



# جامعة القدس المفتوحة

أعداد الطلبة المتحقين بالجامعة (بكالوريوس)  
للفصل الأول " 1241 "

من العام الجامعي 2025 / 2024

إعداد  
عمادة القبول والتسجيل والامتحانات

كانون الأول 2024

الفهرس	
رقم الصفحة	العنوان
1	توزيع الطلبة حسب الكلية والمستوى الأكاديمي والجنس
2	توزيع الطلبة القدامى والجدد حسب فروع الجامعة و الجنس
3	توزيع الطلبة حسب فروع الجامعة و المستوى الأكاديمي و الجنس
4	توزيع الطلبة في كلية التكنولوجيا والعلوم التطبيقية حسب التخصص والمستوى الأكاديمي والجنس
5	توزيع الطلبة في كلية الزراعة حسب التخصص والمستوى الأكاديمي والجنس
6	توزيع الطلبة في كلية التنمية الاجتماعية والأسرية حسب التخصص والمستوى الأكاديمي والجنس
7	توزيع الطلبة في كلية العلوم الإدارية والاقتصادية حسب التخصص والمستوى الأكاديمي والجنس
8	توزيع الطلبة في كلية العلوم التربوية حسب التخصص والمستوى الأكاديمي والجنس
9	توزيع الطلبة في كلية الاعلام حسب التخصص والمستوى الأكاديمي والجنس
10	توزيع الطلبة في كلية الآداب حسب التخصص والمستوى الأكاديمي والجنس
11	توزيع الطلبة في كلية التعليم المستمر - سنة تحضيرية حسب التخصص والمستوى الأكاديمي والجنس
12	توزيع الطلبة في كلية دبلوم التأهيل التربوي حسب التخصص والمستوى الأكاديمي والجنس
14	توزيع الطلبة حسب الكلية و فروع الجامعة والجنس
16	توزيع الطلبة القدامى حسب الكلية و فروع الجامعة والجنس
18	توزيع الطلبة الجدد حسب الكلية و فروع الجامعة والجنس
20	توزيع الطلبة في كلية التكنولوجيا والعلوم التطبيقية حسب التخصص و فروع الجامعة والجنس
21	توزيع الطلبة القدامى في كلية التكنولوجيا والعلوم التطبيقية حسب التخصص و فروع الجامعة والجنس
23	توزيع الطلبة الجدد في كلية التكنولوجيا والعلوم التطبيقية حسب التخصص و فروع الجامعة والجنس
24	توزيع الطلبة في كلية التكنولوجيا و العلوم التطبيقية حسب فروع الجامعة و المستوى الأكاديمي و الجنس
25	توزيع الطلبة في تخصص أنظمة المعلومات الحاسوبية حسب فروع الجامعة و المستوى الأكاديمي و الجنس
26	توزيع الطلبة في تخصص تكنولوجيا المعلومات و الاتصالات حسب فروع الجامعة و المستوى الأكاديمي و الجنس
27	توزيع الطلبة في تخصص العلوم حسب فروع الجامعة و المستوى الأكاديمي و الجنس
28	توزيع الطلبة في تخصص الرياضيات حسب فروع الجامعة و المستوى الأكاديمي و الجنس
29	توزيع الطلبة في تخصص المكتبات وتقنية المعلومات حسب فروع الجامعة و المستوى الأكاديمي و الجنس
30	توزيع الطلبة في تخصص أنظمة المعلومات والتطبيقات الحاسوبية حسب فروع الجامعة والمستوى الأكاديمي والجنس
31	توزيع الطلبة غير المتخصصين في كلية التكنولوجيا و العلوم التطبيقية حسب فروع الجامعة و المستوى الأكاديمي و الجنس
32	توزيع الطلبة في كلية الزراعة حسب التخصص و فروع الجامعة والجنس

33	توزيع الطلبة القدامى في كلية الزراعة حسب التخصص و فروع الجامعة والجنس
34	توزيع الطلبة الجدد في كلية الزراعة حسب التخصص وفروع الجامعة والجنس
35	توزيع الطلبة في كلية الزراعة حسب فروع الجامعة و المستوى الأكاديمي و الجنس
36	توزيع الطلبة في تخصص الإنتاج النباتي والوقاية حسب فروع الجامعة و المستوى الأكاديمي و الجنس
37	توزيع الطلبة في تخصص الإنتاج الحيواني حسب فروع الجامعة و المستوى الأكاديمي و الجنس
38	توزيع الطلبة في تخصص التصنيع الغذائي حسب فروع الجامعة و المستوى الأكاديمي و الجنس
39	توزيع الطلبة في تخصص التغذية والتصنيع الغذائي حسب فروع الجامعة والمستوى الأكاديمي والجنس
40	توزيع الطلبة غير المتخصصين في كلية الزراعة حسب فروع الجامعة و المستوى الأكاديمي و الجنس
42	توزيع الطلبة في كلية التنمية الاجتماعية والأسرية حسب التخصص و فروع الجامعة والجنس
44	توزيع الطلبة القدامى في كلية التنمية الاجتماعية والأسرية حسب التخصص و فروع الجامعة والجنس
46	توزيع الطلبة الجدد في كلية التنمية الاجتماعية والأسرية حسب التخصص و فروع الجامعة والجنس
47	توزيع الطلبة في كلية التنمية الاجتماعية والأسرية حسب فروع الجامعة و المستوى الأكاديمي و الجنس
48	توزيع الطلبة في تخصص الخدمة الاجتماعية حسب فروع الجامعة و المستوى الأكاديمي و الجنس
49	توزيع الطلبة في تخصص تنمية المجتمع المحلي حسب فروع الجامعة و المستوى الأكاديمي و الجنس
50	توزيع الطلبة في تخصص التربية الخاصة حسب فروع الجامعة و المستوى الأكاديمي و الجنس
51	توزيع الطلبة في تخصص رعاية الطفل حسب فروع الجامعة و المستوى الأكاديمي و الجنس
52	توزيع الطلبة في تخصص النوع الاجتماعي وقضايا التنمية حسب فروع الجامعة و المستوى الأكاديمي و الجنس
56	توزيع الطلبة في كلية العلوم الإدارية والاقتصادية حسب التخصص و فروع الجامعة والجنس
58	توزيع الطلبة القدامى في كلية العلوم الإدارية والاقتصادية حسب التخصص و فروع الجامعة والجنس
62	توزيع الطلبة الجدد في كلية العلوم الإدارية والاقتصادية حسب التخصص و فروع الجامعة والجنس
63	توزيع الطلبة في كلية العلوم الإدارية و الاقتصادية حسب فروع الجامعة و المستوى الأكاديمي و الجنس
64	توزيع الطلبة في تخصص إدارة الأعمال حسب فروع الجامعة و المستوى الأكاديمي و الجنس
65	توزيع الطلبة في تخصص الاقتصاد حسب فروع الجامعة و المستوى الأكاديمي و الجنس
66	توزيع الطلبة في تخصص المحاسبة حسب فروع الجامعة و المستوى الأكاديمي و الجنس
67	توزيع الطلبة في تخصص العلوم المالية والمصرفية حسب فروع الجامعة و المستوى الأكاديمي و الجنس
68	توزيع الطلبة في تخصص التسويق حسب فروع الجامعة و المستوى الأكاديمي و الجنس
69	توزيع الطلبة في تخصص الإدارة الصحية حسب فروع الجامعة و المستوى الأكاديمي و الجنس
70	توزيع الطلبة في تخصص الإدارة السياحية التطبيقية حسب فروع الجامعة و المستوى الأكاديمي و الجنس
71	توزيع الطلبة في تخصص علوم التأمين حسب فروع الجامعة و المستوى الأكاديمي و الجنس

72	توزيع الطلبة في تخصص التسويق الرقمي حسب فروع الجامعة والمستوى الأكاديمي والجنس
73	توزيع الطلبة في تخصص الإدارة والسياسات العامة حسب فروع الجامعة والمستوى الأكاديمي والجنس
74	توزيع الطلبة في تخصص إدارة الأعمال الرقمية حسب فروع الجامعة والمستوى الأكاديمي والجنس
75	توزيع الطلبة غير المتخصصين في كلية العلوم الإدارية والإقتصادية حسب فروع الجامعة والمستوى الأكاديمي والجنس
79	توزيع الطلبة في كلية العلوم التربوية حسب التخصص و فروع الجامعة والجنس
81	توزيع الطلبة القدامى في كلية العلوم التربوية حسب التخصص و فروع الجامعة والجنس
85	توزيع الطلبة الجدد في كلية العلوم التربوية حسب التخصص و فروع الجامعة والجنس
86	توزيع الطلبة في كلية العلوم التربوية حسب فروع الجامعة و المستوى الأكاديمي و الجنس
87	توزيع الطلبة في تخصص المرحلة الأساسية الأولى حسب فروع الجامعة و المستوى الأكاديمي و الجنس
88	توزيع الطلبة في تخصص تعليم التربية الإسلامية حسب فروع الجامعة و المستوى الأكاديمي و الجنس
89	توزيع الطلبة في تخصص تعليم الإجتماعيات حسب فروع الجامعة و المستوى الأكاديمي و الجنس
90	توزيع الطلبة في تخصص التربية الخاصة حسب فروع الجامعة و المستوى الأكاديمي و الجنس
91	توزيع الطلبة في تخصص مصادر التعلم وتكنولوجيا التعليم حسب فروع الجامعة و المستوى الأكاديمي و الجنس
92	توزيع الطلبة في تخصص الإرشاد و الصحة النفسية حسب فروع الجامعة و المستوى الأكاديمي و الجنس
93	توزيع الطلبة في تخصص القضاء والسياسة الشرعية حسب فروع الجامعة والمستوى الأكاديمي والجنس
94	توزيع الطلبة في تخصص التعلم الابداعي و تكنولوجيا التعليم حسب فروع الجامعة والمستوى الأكاديمي والجنس
95	توزيع الطلبة في تخصص اللغة العربية وأساليب تدريسها حسب فروع الجامعة و المستوى الأكاديمي و الجنس
96	توزيع الطلبة في تخصص اللغة الإنجليزية وأساليب تدريسها حسب فروع الجامعة و المستوى الأكاديمي و الجنس
97	توزيع الطلبة في تخصص الرياضيات وأساليب تدريسها حسب فروع الجامعة و المستوى الأكاديمي و الجنس
98	توزيع الطلبة في تخصص تعليم العلوم حسب فروع الجامعة و المستوى الأكاديمي و الجنس
99	توزيع الطلبة في كلية الاعلام حسب التخصص و فروع الجامعة والجنس
100	توزيع الطلبة القدامى في كلية الاعلام حسب التخصص و فروع الجامعة والجنس
101	توزيع الطلبة الجدد في كلية الإعلام حسب التخصص وفروع الجامعة والجنس
102	توزيع الطلبة في كلية الاعلام حسب فروع الجامعة و المستوى الأكاديمي و الجنس
103	توزيع الطلبة في تخصص الاعلام الجديد حسب فروع الجامعة و المستوى الأكاديمي و الجنس
104	توزيع الطلبة في تخصص العلاقات العامة والاعلان حسب فروع الجامعة و المستوى الأكاديمي و الجنس
105	توزيع الطلبة غير المتخصصين في كلية الإعلام حسب فروع الجامعة والمستوى الأكاديمي والجنس
107	توزيع الطلبة في كلية الآداب حسب التخصص و فروع الجامعة والجنس
109	توزيع الطلبة القدامى في كلية الآداب حسب التخصص و فروع الجامعة والجنس

111	توزيع الطلبة الجدد في كلية الآداب حسب التخصص و فروع الجامعة والجنس
112	توزيع الطلبة في كلية الآداب حسب فروع الجامعة و المستوى الأكاديمي و الجنس
113	توزيع الطلبة في تخصص اللغة العربية وآدابها حسب فروع الجامعة و المستوى الأكاديمي و الجنس
114	توزيع الطلبة في تخصص اللغة الانجليزية وآدابها حسب فروع الجامعة و المستوى الأكاديمي و الجنس
115	توزيع الطلبة في تخصص اللغة العبرية وآدابها حسب فروع الجامعة و المستوى الأكاديمي و الجنس
116	توزيع الطلبة في تخصص اللغة التركية وآدابها حسب فروع الجامعة والمستوى الأكاديمي والجنس
117	توزيع الطلبة غير المتخصصين في كلية الآداب حسب فروع الجامعة و المستوى الأكاديمي و الجنس
119	توزيع الطلبة في كلية التعليم المستمر - سنة تحضيرية حسب التخصص وفروع الجامعة والجنس
120	توزيع الطلبة القدامى في كلية التعليم المستمر - سنة تحضيرية حسب التخصص وفروع الجامعة والجنس
122	توزيع الطلبة الجدد في كلية كلية التعليم المستمر - سنة تحضيرية حسب التخصص و فروع الجامعة والجنس
123	توزيع الطلبة في كلية التعليم المستمر - سنة تحضيرية حسب فروع الجامعة و المستوى الأكاديمي و الجنس
124	توزيع الطلبة في تخصص السنة التحضيرية حسب فروع الجامعة و المستوى الأكاديمي و الجنس
126	توزيع الطلبة في كلية دبلوم التأهيل التربوي حسب التخصص وفروع الجامعة والجنس
127	توزيع الطلبة القدامى في كلية دبلوم التأهيل التربوي حسب التخصص وفروع الجامعة و الجنس
129	توزيع الطلبة الجدد في كلية دبلوم التأهيل التربوي حسب التخصص و فروع الجامعة والجنس
130	توزيع الطلبة في كلية دبلوم التأهيل التربوي حسب فروع الجامعة و المستوى الأكاديمي و الجنس
131	توزيع الطلبة في تخصص التأهيل التربوي حسب فروع الجامعة والمستوى الأكاديمي والجنس
134	توزيع الطلبة حسب التخصصات في الكلية والمستوى الأكاديمي والجنس
135	توزيع الطلبة الجدد في الكلية حسب الفرع في الثانوية العامة
144	توزيع الطلبة الجدد حسب الكلية وفرع الثانوية والمعدل والجنس
145	توزيع الطلبة حسب الفئات العمرية والحالة الاجتماعية والجنس
146	توزيع الطلبة في الجامعة حسب الفئات العمرية والمهنة والجنس
147	توزيع الطلبة في الكلية حسب مكان الإقامة والجنس
148	نسبة توزيع الطلبة حسب الجنس
149	نسبة توزيع الطلبة حسب الكلية والجنس
150	نسبة توزيع الطلبة حسب فروع الجامعة و الجنس
151	نسبة توزيع الطلبة في كلية التكنولوجيا والعلوم التطبيقية حسب التخصص والجنس
152	نسبة توزيع الطلبة في كلية التكنولوجيا والعلوم التطبيقية حسب الجنس والمستوى الدراسي
153	نسبة توزيع الطلبة في كلية التكنولوجيا والعلوم التطبيقية حسب الفرع و الجنس

154	نسبة توزيع الطلبة في كلية الزراعة حسب التخصص والجنس
155	نسبة توزيع الطلبة في كلية الزراعة حسب الجنس والمستوى الدراسي
156	نسبة توزيع الطلبة في كلية الزراعة حسب الفرع و الجنس
157	نسبة توزيع الطلبة في كلية التنمية الاجتماعية والأسرية حسب التخصص والجنس
158	نسبة توزيع الطلبة في كلية التنمية الاجتماعية والأسرية حسب الجنس والمستوى الدراسي
159	نسبة توزيع الطلبة في كلية التنمية الاجتماعية والأسرية حسب الفرع و الجنس
160	نسبة توزيع الطلبة في كلية العلوم الإدارية والاقتصادية حسب التخصص والجنس
161	نسبة توزيع الطلبة في كلية العلوم الإدارية والاقتصادية حسب الجنس والمستوى الدراسي
162	نسبة توزيع الطلبة في كلية العلوم الإدارية والاقتصادية حسب الفرع و الجنس
163	نسبة توزيع الطلبة في كلية العلوم التربوية حسب التخصص والجنس
164	نسبة توزيع الطلبة في كلية العلوم التربوية حسب الجنس والمستوى الدراسي
165	نسبة توزيع الطلبة في كلية العلوم التربوية حسب الفرع و الجنس
166	نسبة توزيع الطلبة في كلية الاعلام حسب التخصص والجنس
167	نسبة توزيع الطلبة في كلية الاعلام حسب الجنس والمستوى الدراسي
168	نسبة توزيع الطلبة في كلية الاعلام حسب الفرع و الجنس
169	نسبة توزيع الطلبة في كلية الآداب حسب التخصص والجنس
170	نسبة توزيع الطلبة في كلية الآداب حسب الجنس والمستوى الدراسي
171	نسبة توزيع الطلبة في كلية الآداب حسب الفرع و الجنس
172	نسبة توزيع الطلبة في كلية التعليم المستمر - سنة تحضيرية حسب التخصص والجنس
173	نسبة توزيع الطلبة في كلية التعليم المستمر - سنة تحضيرية حسب الجنس والمستوى الدراسي
174	نسبة توزيع الطلبة في كلية التعليم المستمر - سنة تحضيرية حسب الفرع و الجنس
175	نسبة توزيع الطلبة في كلية دبلوم التأهيل التربوي حسب التخصص والجنس
176	نسبة توزيع الطلبة في كلية دبلوم التأهيل التربوي حسب الجنس والمستوى الدراسي
177	نسبة توزيع الطلبة في كلية دبلوم التأهيل التربوي حسب الفرع و الجنس
178	نسبة توزيع الطلبة حسب مكان الإقامة والجنس

الفهرس	
رقم الصفحة	العنوان
1	توزيع الطلبة حسب الكلية والمستوى الأكاديمي والجنس
2	توزيع الطلبة القدامى والجدد حسب فروع الجامعة و الجنس
3	توزيع الطلبة حسب فروع الجامعة و المستوى الأكاديمي و الجنس
4	توزيع الطلبة في كلية التكنولوجيا والعلوم التطبيقية حسب التخصص والمستوى الأكاديمي والجنس
5	توزيع الطلبة في كلية الزراعة حسب التخصص والمستوى الأكاديمي والجنس
6	توزيع الطلبة في كلية التنمية الاجتماعية والأسرية حسب التخصص والمستوى الأكاديمي والجنس
7	توزيع الطلبة في كلية العلوم الإدارية والاقتصادية حسب التخصص والمستوى الأكاديمي والجنس
8	توزيع الطلبة في كلية العلوم التربوية حسب التخصص والمستوى الأكاديمي والجنس
9	توزيع الطلبة في كلية الاعلام حسب التخصص والمستوى الأكاديمي والجنس
10	توزيع الطلبة في كلية الآداب حسب التخصص والمستوى الأكاديمي والجنس
11	توزيع الطلبة في كلية التعليم المستمر - سنة تحضيرية حسب التخصص والمستوى الأكاديمي والجنس
12	توزيع الطلبة في كلية دبلوم التأهيل التربوي حسب التخصص والمستوى الأكاديمي والجنس
14	توزيع الطلبة حسب الكلية و فروع الجامعة والجنس
16	توزيع الطلبة القدامى حسب الكلية و فروع الجامعة والجنس
18	توزيع الطلبة الجدد حسب الكلية و فروع الجامعة والجنس
20	توزيع الطلبة في كلية التكنولوجيا والعلوم التطبيقية حسب التخصص و فروع الجامعة والجنس
21	توزيع الطلبة القدامى في كلية التكنولوجيا والعلوم التطبيقية حسب التخصص و فروع الجامعة والجنس
23	توزيع الطلبة الجدد في كلية التكنولوجيا والعلوم التطبيقية حسب التخصص و فروع الجامعة والجنس
24	توزيع الطلبة في كلية التكنولوجيا و العلوم التطبيقية حسب فروع الجامعة و المستوى الأكاديمي و الجنس
25	توزيع الطلبة في تخصص أنظمة المعلومات الحاسوبية حسب فروع الجامعة و المستوى الأكاديمي و الجنس
26	توزيع الطلبة في تخصص تكنولوجيا المعلومات و الاتصالات حسب فروع الجامعة و المستوى الأكاديمي و الجنس
27	توزيع الطلبة في تخصص العلوم حسب فروع الجامعة و المستوى الأكاديمي و الجنس
28	توزيع الطلبة في تخصص الرياضيات حسب فروع الجامعة و المستوى الأكاديمي و الجنس
29	توزيع الطلبة في تخصص المكتبات وتقنية المعلومات حسب فروع الجامعة و المستوى الأكاديمي و الجنس
30	توزيع الطلبة في تخصص أنظمة المعلومات والتطبيقات الحاسوبية حسب فروع الجامعة والمستوى الأكاديمي والجنس
31	توزيع الطلبة غير المتخصصين في كلية التكنولوجيا و العلوم التطبيقية حسب فروع الجامعة و المستوى الأكاديمي و الجنس
32	توزيع الطلبة في كلية الزراعة حسب التخصص و فروع الجامعة والجنس

33	توزيع الطلبة القدامى في كلية الزراعة حسب التخصص و فروع الجامعة والجنس
34	توزيع الطلبة الجدد في كلية الزراعة حسب التخصص وفروع الجامعة والجنس
35	توزيع الطلبة في كلية الزراعة حسب فروع الجامعة و المستوى الأكاديمي و الجنس
36	توزيع الطلبة في تخصص الإنتاج النباتي والوقاية حسب فروع الجامعة و المستوى الأكاديمي و الجنس
37	توزيع الطلبة في تخصص الإنتاج الحيواني حسب فروع الجامعة و المستوى الأكاديمي و الجنس
38	توزيع الطلبة في تخصص التصنيع الغذائي حسب فروع الجامعة و المستوى الأكاديمي و الجنس
39	توزيع الطلبة في تخصص التغذية والتصنيع الغذائي حسب فروع الجامعة والمستوى الأكاديمي والجنس
40	توزيع الطلبة غير المتخصصين في كلية الزراعة حسب فروع الجامعة و المستوى الأكاديمي و الجنس
42	توزيع الطلبة في كلية التنمية الاجتماعية والأسرية حسب التخصص و فروع الجامعة والجنس
44	توزيع الطلبة القدامى في كلية التنمية الاجتماعية والأسرية حسب التخصص و فروع الجامعة والجنس
46	توزيع الطلبة الجدد في كلية التنمية الاجتماعية والأسرية حسب التخصص و فروع الجامعة والجنس
47	توزيع الطلبة في كلية التنمية الاجتماعية والأسرية حسب فروع الجامعة و المستوى الأكاديمي و الجنس
48	توزيع الطلبة في تخصص الخدمة الاجتماعية حسب فروع الجامعة و المستوى الأكاديمي و الجنس
49	توزيع الطلبة في تخصص تنمية المجتمع المحلي حسب فروع الجامعة و المستوى الأكاديمي و الجنس
50	توزيع الطلبة في تخصص التربية الخاصة حسب فروع الجامعة و المستوى الأكاديمي و الجنس
51	توزيع الطلبة في تخصص رعاية الطفل حسب فروع الجامعة و المستوى الأكاديمي و الجنس
52	توزيع الطلبة في تخصص النوع الاجتماعي وقضايا التنمية حسب فروع الجامعة و المستوى الأكاديمي و الجنس
56	توزيع الطلبة في كلية العلوم الإدارية والاقتصادية حسب التخصص و فروع الجامعة والجنس
58	توزيع الطلبة القدامى في كلية العلوم الإدارية والاقتصادية حسب التخصص و فروع الجامعة والجنس
62	توزيع الطلبة الجدد في كلية العلوم الإدارية والاقتصادية حسب التخصص و فروع الجامعة والجنس
63	توزيع الطلبة في كلية العلوم الإدارية و الاقتصادية حسب فروع الجامعة و المستوى الأكاديمي و الجنس
64	توزيع الطلبة في تخصص إدارة الأعمال حسب فروع الجامعة و المستوى الأكاديمي و الجنس
65	توزيع الطلبة في تخصص الاقتصاد حسب فروع الجامعة و المستوى الأكاديمي و الجنس
66	توزيع الطلبة في تخصص المحاسبة حسب فروع الجامعة و المستوى الأكاديمي و الجنس
67	توزيع الطلبة في تخصص العلوم المالية والمصرفية حسب فروع الجامعة و المستوى الأكاديمي و الجنس
68	توزيع الطلبة في تخصص التسويق حسب فروع الجامعة و المستوى الأكاديمي و الجنس
69	توزيع الطلبة في تخصص الإدارة الصحية حسب فروع الجامعة و المستوى الأكاديمي و الجنس
70	توزيع الطلبة في تخصص الإدارة السياحية التطبيقية حسب فروع الجامعة و المستوى الأكاديمي و الجنس
71	توزيع الطلبة في تخصص علوم التأمين حسب فروع الجامعة و المستوى الأكاديمي و الجنس



72	توزيع الطلبة في تخصص التسويق الرقمي حسب فروع الجامعة والمستوى الأكاديمي والجنس
73	توزيع الطلبة في تخصص الإدارة والسياسات العامة حسب فروع الجامعة والمستوى الأكاديمي والجنس
74	توزيع الطلبة في تخصص إدارة الأعمال الرقمية حسب فروع الجامعة والمستوى الأكاديمي والجنس
75	توزيع الطلبة غير المتخصصين في كلية العلوم الإدارية والإقتصادية حسب فروع الجامعة والمستوى الأكاديمي والجنس
79	توزيع الطلبة في كلية العلوم التربوية حسب التخصص و فروع الجامعة والجنس
81	توزيع الطلبة القدامى في كلية العلوم التربوية حسب التخصص و فروع الجامعة والجنس
85	توزيع الطلبة الجدد في كلية العلوم التربوية حسب التخصص و فروع الجامعة والجنس
86	توزيع الطلبة في كلية العلوم التربوية حسب فروع الجامعة و المستوى الأكاديمي و الجنس
87	توزيع الطلبة في تخصص المرحلة الأساسية الأولى حسب فروع الجامعة و المستوى الأكاديمي و الجنس
88	توزيع الطلبة في تخصص تعليم التربية الإسلامية حسب فروع الجامعة و المستوى الأكاديمي و الجنس
89	توزيع الطلبة في تخصص تعليم الإجتاماعات حسب فروع الجامعة و المستوى الأكاديمي و الجنس
90	توزيع الطلبة في تخصص التربية الخاصة حسب فروع الجامعة و المستوى الأكاديمي و الجنس
91	توزيع الطلبة في تخصص مصادر التعلم وتكنولوجيا التعليم حسب فروع الجامعة و المستوى الأكاديمي و الجنس
92	توزيع الطلبة في تخصص الإرشاد و الصحة النفسية حسب فروع الجامعة و المستوى الأكاديمي و الجنس
93	توزيع الطلبة في تخصص القضاء والسياسة الشرعية حسب فروع الجامعة والمستوى الأكاديمي والجنس
94	توزيع الطلبة في تخصص التعلم الابداعي و تكنولوجيا التعليم حسب فروع الجامعة والمستوى الأكاديمي والجنس
95	توزيع الطلبة في تخصص اللغة العربية وأساليب تدريسها حسب فروع الجامعة و المستوى الأكاديمي و الجنس
96	توزيع الطلبة في تخصص اللغة الإنجليزية وأساليب تدريسها حسب فروع الجامعة و المستوى الأكاديمي و الجنس
97	توزيع الطلبة في تخصص الرياضيات وأساليب تدريسها حسب فروع الجامعة و المستوى الأكاديمي و الجنس
98	توزيع الطلبة في تخصص تعليم العلوم حسب فروع الجامعة و المستوى الأكاديمي و الجنس
99	توزيع الطلبة في كلية الاعلام حسب التخصص و فروع الجامعة والجنس
100	توزيع الطلبة القدامى في كلية الاعلام حسب التخصص و فروع الجامعة والجنس
101	توزيع الطلبة الجدد في كلية الإعلام حسب التخصص وفروع الجامعة والجنس
102	توزيع الطلبة في كلية الاعلام حسب فروع الجامعة و المستوى الأكاديمي و الجنس
103	توزيع الطلبة في تخصص الاعلام الجديد حسب فروع الجامعة و المستوى الأكاديمي و الجنس
104	توزيع الطلبة في تخصص العلاقات العامة والاعلان حسب فروع الجامعة و المستوى الأكاديمي و الجنس
105	توزيع الطلبة غير المتخصصين في كلية الإعلام حسب فروع الجامعة والمستوى الأكاديمي والجنس
107	توزيع الطلبة في كلية الآداب حسب التخصص و فروع الجامعة والجنس
109	توزيع الطلبة القدامى في كلية الآداب حسب التخصص و فروع الجامعة والجنس

111	توزيع الطلبة الجدد في كلية الآداب حسب التخصص و فروع الجامعة والجنس
112	توزيع الطلبة في كلية الآداب حسب فروع الجامعة و المستوى الأكاديمي و الجنس
113	توزيع الطلبة في تخصص اللغة العربية وآدابها حسب فروع الجامعة و المستوى الأكاديمي و الجنس
114	توزيع الطلبة في تخصص اللغة الانجليزية وآدابها حسب فروع الجامعة و المستوى الأكاديمي و الجنس
115	توزيع الطلبة في تخصص اللغة العبرية وآدابها حسب فروع الجامعة و المستوى الأكاديمي و الجنس
116	توزيع الطلبة في تخصص اللغة التركية وآدابها حسب فروع الجامعة والمستوى الأكاديمي والجنس
117	توزيع الطلبة غير المتخصصين في كلية الآداب حسب فروع الجامعة و المستوى الأكاديمي و الجنس
119	توزيع الطلبة في كلية التعليم المستمر - سنة تحضيرية حسب التخصص وفروع الجامعة والجنس
120	توزيع الطلبة القدامى في كلية التعليم المستمر - سنة تحضيرية حسب التخصص وفروع الجامعة والجنس
122	توزيع الطلبة الجدد في كلية كلية التعليم المستمر - سنة تحضيرية حسب التخصص و فروع الجامعة والجنس
123	توزيع الطلبة في كلية التعليم المستمر - سنة تحضيرية حسب فروع الجامعة و المستوى الأكاديمي و الجنس
124	توزيع الطلبة في تخصص السنة التحضيرية حسب فروع الجامعة و المستوى الأكاديمي و الجنس
126	توزيع الطلبة في كلية دبلوم التأهيل التربوي حسب التخصص وفروع الجامعة والجنس
127	توزيع الطلبة القدامى في كلية دبلوم التأهيل التربوي حسب التخصص وفروع الجامعة و الجنس
129	توزيع الطلبة الجدد في كلية دبلوم التأهيل التربوي حسب التخصص و فروع الجامعة والجنس
130	توزيع الطلبة في كلية دبلوم التأهيل التربوي حسب فروع الجامعة و المستوى الأكاديمي و الجنس
131	توزيع الطلبة في تخصص التأهيل التربوي حسب فروع الجامعة والمستوى الأكاديمي والجنس
134	توزيع الطلبة حسب التخصصات في الكلية والمستوى الأكاديمي والجنس
135	توزيع الطلبة الجدد في الكلية حسب الفرع في الثانوية العامة
144	توزيع الطلبة الجدد حسب الكلية وفرع الثانوية والمعدل والجنس
145	توزيع الطلبة حسب الفئات العمرية والحالة الاجتماعية والجنس
146	توزيع الطلبة في الجامعة حسب الفئات العمرية والمهنة والجنس
147	توزيع الطلبة في الكلية حسب مكان الإقامة والجنس
148	نسبة توزيع الطلبة حسب الجنس
149	نسبة توزيع الطلبة حسب الكلية والجنس
150	نسبة توزيع الطلبة حسب فروع الجامعة و الجنس
151	نسبة توزيع الطلبة في كلية التكنولوجيا والعلوم التطبيقية حسب التخصص والجنس
152	نسبة توزيع الطلبة في كلية التكنولوجيا والعلوم التطبيقية حسب الجنس والمستوى الدراسي
153	نسبة توزيع الطلبة في كلية التكنولوجيا والعلوم التطبيقية حسب الفرع و الجنس

154	نسبة توزيع الطلبة في كلية الزراعة حسب التخصص والجنس
155	نسبة توزيع الطلبة في كلية الزراعة حسب الجنس والمستوى الدراسي
156	نسبة توزيع الطلبة في كلية الزراعة حسب الفرع و الجنس
157	نسبة توزيع الطلبة في كلية التنمية الاجتماعية والأسرية حسب التخصص والجنس
158	نسبة توزيع الطلبة في كلية التنمية الاجتماعية والأسرية حسب الجنس والمستوى الدراسي
159	نسبة توزيع الطلبة في كلية التنمية الاجتماعية والأسرية حسب الفرع و الجنس
160	نسبة توزيع الطلبة في كلية العلوم الإدارية والاقتصادية حسب التخصص والجنس
161	نسبة توزيع الطلبة في كلية العلوم الإدارية والاقتصادية حسب الجنس والمستوى الدراسي
162	نسبة توزيع الطلبة في كلية العلوم الإدارية والاقتصادية حسب الفرع و الجنس
163	نسبة توزيع الطلبة في كلية العلوم التربوية حسب التخصص والجنس
164	نسبة توزيع الطلبة في كلية العلوم التربوية حسب الجنس والمستوى الدراسي
165	نسبة توزيع الطلبة في كلية العلوم التربوية حسب الفرع و الجنس
166	نسبة توزيع الطلبة في كلية الاعلام حسب التخصص والجنس
167	نسبة توزيع الطلبة في كلية الاعلام حسب الجنس والمستوى الدراسي
168	نسبة توزيع الطلبة في كلية الاعلام حسب الفرع و الجنس
169	نسبة توزيع الطلبة في كلية الآداب حسب التخصص والجنس
170	نسبة توزيع الطلبة في كلية الآداب حسب الجنس والمستوى الدراسي
171	نسبة توزيع الطلبة في كلية الآداب حسب الفرع و الجنس
172	نسبة توزيع الطلبة في كلية التعليم المستمر - سنة تحضيرية حسب التخصص والجنس
173	نسبة توزيع الطلبة في كلية التعليم المستمر - سنة تحضيرية حسب الجنس والمستوى الدراسي
174	نسبة توزيع الطلبة في كلية التعليم المستمر - سنة تحضيرية حسب الفرع و الجنس
175	نسبة توزيع الطلبة في كلية دبلوم التأهيل التربوي حسب التخصص والجنس
176	نسبة توزيع الطلبة في كلية دبلوم التأهيل التربوي حسب الجنس والمستوى الدراسي
177	نسبة توزيع الطلبة في كلية دبلوم التأهيل التربوي حسب الفرع و الجنس
178	نسبة توزيع الطلبة حسب مكان الإقامة والجنس



جامعة القدس المفتوحة

AL-Quds Open University

توزيع الطلبة حسب الكلية والمستوى الأكاديمي والجنس

Distribution of Students By Faculty, Academic Level, Gender

الفصل الأول من العام الدراسي 2024/2025

1241

عدد الطلبة حسب المستوى الدراسي												عدد الطلبة القدامى والجدد									الكلية			
المجموع			مستوى رابع			مستوى ثالث			مستوى ثاني			مستوى أول			المجموع			جديد				قدامى		
المجموع	إناث	ذكور	المجموع	إناث	ذكور	المجموع	إناث	ذكور	المجموع	إناث	ذكور	المجموع	إناث	ذكور	المجموع	إناث	ذكور	المجموع	إناث	ذكور	المجموع	إناث	ذكور	الجنس
4539	2392	2147	712	412	300	926	488	438	1029	538	491	1872	954	918	4539	2392	2147	1014	543	471	3525	1849	1676	التكنولوجيا والعلوم التطبيقية Technology and Applied Sciences
253	158	95	57	38	19	45	27	18	56	31	25	95	62	33	253	158	95	59	41	18	194	117	77	الزراعة Agriculture
2240	1427	813	400	297	103	546	377	169	544	321	223	750	432	318	2240	1427	813	370	228	142	1870	1199	671	التنمية الاجتماعية والأسرية Social and Family Development
11097	5939	5158	1833	982	851	2350	1283	1067	2691	1365	1326	4223	2309	1914	11097	5939	5158	2469	1380	1089	8628	4559	4069	العلوم الإدارية والاقتصادية Administrative and Economic Sciences
8876	7513	1363	1419	1208	211	1916	1634	282	2134	1831	303	3407	2840	567	8876	7513	1363	1942	1619	323	6934	5894	1040	العلوم التربوية Educational Sciences
568	420	148	0	0	0	0	0	0	0	0	0	568	420	148	568	420	148	367	268	99	201	152	49	دبلوم التأهيل التربوي Educational Qualification Diploma
684	467	217	112	67	45	134	83	51	162	117	45	276	200	76	684	467	217	155	102	53	529	365	164	الإعلام Media
3351	2812	539	654	549	105	724	605	119	706	584	122	1267	1074	193	3351	2812	539	766	659	107	2585	2153	432	الأداب Arts
1115	692	423	0	0	0	0	0	0	0	0	0	1115	692	423	1115	692	423	1115	692	423	0	0	0	سنة تحضيرية Preparing Year
32723	21820	10903	5187	3553	1634	6641	4497	2144	7322	4787	2535	13573	8983	4590	32723	21820	10903	8257	5532	2725	24466	16288	8178	المجموع



جامعة القدس المفتوحة

AL-Quds Open University

توزيع الطلبة القدامى والجدد حسب فروع الجامعة والجنس

Distribution of Old & New Students By Branches and Gender

الفصل الأول من العام الدراسي 2024/2025

1241

المجموع			الجدد			القدامى			فروع الجامعة
المجموع	إناث	ذكور	المجموع	إناث	ذكور	المجموع	إناث	ذكور	الجنس
681	538	143	156	125	31	525	413	112	فرع القدس Al-Quds Branch
4919	3410	1509	1181	828	353	3738	2582	1156	فرع نابلس Nablus Branch
1337	1049	288	371	308	63	966	741	225	فرع قلقيلية Qalqilya Branch
1234	844	390	332	210	122	902	634	268	فرع سلفيت Salfeet Branch
881	603	278	229	161	68	652	442	210	فرع طوباس Tubas Branch
3888	2393	1495	995	564	431	2893	1829	1064	فرع رام الله والبيرة Ramallah & Al-Bireh Branch
833	570	263	208	137	71	625	433	192	فرع أريحا Jericho Branch
1771	1344	427	448	338	110	1323	1006	317	فرع بيت لحم Bethlehem Branch
142	126	16	12	10	2	130	116	14	فرع بيت لحم / برطعة a'Bethlehem Branch \ Barta
2504	1764	740	562	391	171	1942	1373	569	فرع الخليل Hebron Branch
806	592	214	192	131	61	614	461	153	فرع دورا Dora Branch
829	672	157	237	189	48	592	483	109	فرع يطا Yatta Branch
7425	4002	3423	2000	1193	807	5425	2809	2616	فروع قطاع غزة gaza
3831	2888	943	997	745	252	2834	2143	691	فرع جنين Jenin Branch
1642	1025	617	337	202	135	1305	823	482	فرع طولكرم Tulkarm Branch
32723	21820	10903	8257	5532	2725	24466	16288	8178	المجموع



جامعة القدس المفتوحة

AL-Quds Open University

توزيع الطلبة حسب فروع الجامعة والمستوى الأكاديمي والجنس

Distribution students By Branches, Academic level, and Gender

الفصل الأول من العام الدراسي 2024/2025

1241

عدد الطلبة حسب المستوى الدراسي														فروع الجامعة		
المجموع			مستوى رابعة			مستوى ثالثة			مستوى ثانية			مستوى أولى			الجنس	
المجموع	إناث	ذكور	المجموع	إناث	ذكور	المجموع	إناث	ذكور	المجموع	إناث	ذكور	المجموع	إناث	ذكور	الجنس	
681	538	143	110	90	20	125	96	29	184	142	42	262	210	52	فرع القدس	Al-Quds Branch
4919	3410	1509	751	548	203	1102	761	341	1238	817	421	1828	1284	544	فرع نابلس	Nablus Branch
1337	1049	288	135	108	27	242	186	56	279	206	73	681	549	132	فرع قلقيلية	Qalqilya Branch
1234	844	390	150	107	43	245	181	64	317	218	99	522	338	184	فرع سلفيت	Salfeet Branch
881	603	278	101	79	22	200	144	56	203	131	72	377	249	128	فرع طوباس	Tubas Branch
3888	2393	1495	624	445	179	826	540	286	983	591	392	1455	817	638	فرع رام الله والبيرة	Ramallah & Al-Bireh Branch
833	570	263	115	85	30	152	115	37	214	139	75	352	231	121	فرع أريحا	Jericho Branch
1771	1344	427	303	240	63	355	263	92	364	278	86	749	563	186	فرع بيت لحم	Bethlehem Branch
142	126	16	35	32	3	44	41	3	30	26	4	33	27	6	فرع بيت لحم / برطعة	a'Bethlehem Branch \ Barta
2504	1764	740	461	346	115	532	388	144	514	339	175	997	691	306	فرع الخليل	Hebron Branch
806	592	214	135	105	30	159	121	38	187	135	52	325	231	94	فرع دورا	Dora Branch
829	672	157	133	114	19	158	131	27	186	146	40	352	281	71	فرع يطا	Yatta Branch
7425	4002	3423	1234	597	637	1383	718	665	1247	639	608	3561	2048	1513	فروع قطاع غزة	gaza
3831	2888	943	583	460	123	768	586	182	986	731	255	1494	1111	383	فرع جنين	Jenin Branch
1642	1025	617	317	197	120	350	226	124	390	249	141	585	353	232	فرع طولكرم	Tulkarm Branch
32723	21820	10903	5187	3553	1634	6641	4497	2144	7322	4787	2535	13573	8983	4590	المجموع	



جامعة القدس المفتوحة  
AL-Quds Open University

توزيع الطلبة في كلية التكنولوجيا والعلوم التطبيقية حسب التخصص والمستوى الأكاديمي والجنس

Distribution of Students In Technology and Applied Sciences faculty By Specialization, Academic Level, Gender

الفصل الأول من العام الدراسي 2024/2025

1241

عدد الطلبة حسب المستوى الدراسي												عدد الطلبة القدامى والجدد									التكنولوجيا والعلوم التطبيقية Technology and Applied Sciences			
المجموع			مستوى رابع			مستوى ثالث			مستوى ثاني			مستوى أول			المجموع			جدد			قدامى			الجنس
المجموع	إناث	ذكور	المجموع	إناث	ذكور	المجموع	إناث	ذكور	المجموع	إناث	ذكور	المجموع	إناث	ذكور	المجموع	إناث	ذكور	المجموع	إناث	ذكور	المجموع	إناث	ذكور	الجنس
101	37	64	0	0	0	0	0	0	5	2	3	96	35	61	101	37	64	1	0	1	100	37	63	غير متخصص
1932	772	1160	362	152	210	548	214	334	621	252	369	401	154	247	1932	772	1160	0	0	0	1932	772	1160	أنظمة المعلومات الحاسوبية Computer Information Systems
445	174	271	97	39	58	99	32	67	87	39	48	162	64	98	445	174	271	98	41	57	347	133	214	تكنولوجيا المعلومات والاتصالات Information and Communication Technolog
117	99	18	31	29	2	29	24	5	28	22	6	29	24	5	117	99	18	18	15	3	99	84	15	علوم Science
960	827	133	196	170	26	220	196	24	241	207	34	303	254	49	960	827	133	135	106	29	825	721	104	رياضيات Mathematics
59	47	12	26	22	4	26	19	7	3	3	0	4	3	1	59	47	12	0	0	0	59	47	12	المكتبات وتقنية المعلومات Library and Information Technology
925	436	489	0	0	0	4	3	1	44	13	31	877	420	457	925	436	489	762	381	381	163	55	108	أنظمة المعلومات والتطبيقات الحاسوبية Information Systems and Computer Applic
4539	2392	2147	712	412	300	926	488	438	1029	538	491	1872	954	918	4539	2392	2147	1014	543	471	3525	1849	1676	المجموع



جامعة القدس المفتوحة

AL-Quds Open University

توزيع الطلبة في كلية الزراعة حسب التخصص والمستوى الأكاديمي والجنس

Distribution of Students In Agriculture faculty By Specialization, Academic Level, Gender

الفصل الأول من العام الدراسي 2024/2025

1241

عدد الطلبة حسب المستوى الدراسي												عدد الطلبة القدامى والجدد									الزراعة Agriculture			
المجموع			مستوى رابع			مستوى ثالث			مستوى ثاني			مستوى أول			المجموع			جدد			قدامى			الجنس
المجموع	إناث	ذكور	المجموع	إناث	ذكور	المجموع	إناث	ذكور	المجموع	إناث	ذكور	المجموع	إناث	ذكور	المجموع	إناث	ذكور	المجموع	إناث	ذكور	المجموع	إناث	ذكور	
2	1	1	0	0	0	0	0	0	2	1	1	0	0	0	2	1	1	0	0	0	2	1	1	غير متخصص
103	38	65	22	11	11	19	4	15	25	8	17	37	15	22	103	38	65	19	8	11	84	30	54	الإنتاج النباتي والوقاية Plant Production and Protection
15	1	14	4	0	4	2	0	2	2	0	2	7	1	6	15	1	14	5	1	4	10	0	10	الإنتاج الحيواني Animal Production
4	3	1	2	2	0	0	0	0	2	1	1	0	0	0	4	3	1	0	0	0	4	3	1	التصنيع الغذائي Food Industry
129	115	14	29	25	4	24	23	1	25	21	4	51	46	5	129	115	14	35	32	3	94	83	11	التغذية والتصنيع الغذائي Nutrition and Food Industry
253	158	95	57	38	19	45	27	18	56	31	25	95	62	33	253	158	95	59	41	18	194	117	77	المجموع





جامعة القدس المفتوحة  
AL-Quds Open University

توزيع الطلبة في كلية التنمية الاجتماعية والأسرية حسب التخصص والمستوى الأكاديمي والجنس

Distribution of Students In Social and Family Development faculty By Specialization, Academic Level, Gender

الفصل الأول من العام الدراسي 2024/2025

1241

عدد الطلبة حسب المستوى الدراسي												عدد الطلبة القدامى والجدد									التنمية الاجتماعية والأسرية Social and Family Development			
المجموع			مستوى رابع			مستوى ثالث			مستوى ثاني			مستوى أول			المجموع			جدد			قدامى			الجنس
المجموع	إناث	ذكور	المجموع	إناث	ذكور	المجموع	إناث	ذكور	المجموع	إناث	ذكور	المجموع	إناث	ذكور	المجموع	إناث	ذكور	المجموع	إناث	ذكور	المجموع	إناث	ذكور	الجنس
1794	1007	787	311	211	100	420	257	163	433	215	218	630	324	306	1794	1007	787	315	177	138	1479	830	649	الخدمة الإجتماعية Social Work
51	30	21	9	6	3	12	9	3	11	6	5	19	9	10	51	30	21	9	5	4	42	25	17	تنمية المجتمع المحلي Local Community Development
5	3	2	1	1	0	4	2	2	0	0	0	0	0	0	5	3	2	0	0	0	5	3	2	التربية الخاصة Special Education
387	384	3	76	76	0	110	109	1	100	100	0	101	99	2	387	384	3	46	46	0	341	338	3	رعاية الطفل Child Care
3	3	0	3	3	0	0	0	0	0	0	0	0	0	0	3	3	0	0	0	0	3	3	0	النوع الاجتماعي وقضايا التنمية Gender and Development Issues
2240	1427	813	400	297	103	546	377	169	544	321	223	750	432	318	2240	1427	813	370	228	142	1870	1199	671	المجموع



جامعة القدس المفتوحة  
AL-Quds Open University

توزيع الطلبة في كلية العلوم الإدارية والإقتصادية حسب التخصص والمستوى الأكاديمي والجنس

Distribution of Students In Administrative and Economic Sciences faculty By Specialization, Academic Level, Gender

الفصل الأول من العام الدراسي 2024/2025

1241

عدد الطلبة حسب المستوى الدراسي												عدد الطلبة القدامى والجدد									العلوم الإدارية والإقتصادية			
المجموع			مستوى رابع			مستوى ثالث			مستوى ثاني			مستوى أول			المجموع			جدد			قدامى			الجنس
المجموع	إناث	ذكور	المجموع	إناث	ذكور	المجموع	إناث	ذكور	المجموع	إناث	ذكور	المجموع	إناث	ذكور	المجموع	إناث	ذكور	المجموع	إناث	ذكور	المجموع	إناث	ذكور	
828	367	461	0	0	0	3	2	1	7	3	4	818	362	456	828	367	461	705	327	378	123	40	83	غير متخصص
3786	1909	1877	753	412	341	920	470	450	920	440	480	1193	587	606	3786	1909	1877	652	333	319	3134	1576	1558	إدارة الأعمال Business Administration
17	5	12	4	0	4	6	2	4	5	3	2	2	0	2	17	5	12	0	0	0	17	5	12	الإقتصاد Economics
2616	1239	1377	662	316	346	784	386	398	779	347	432	391	190	201	2616	1239	1377	0	0	0	2616	1239	1377	المحاسبة Accounting
618	421	197	103	69	34	143	98	45	157	108	49	215	146	69	618	421	197	120	79	41	498	342	156	العلوم المالية والمصرفية Banking and Financial Sciences
31	5	26	23	4	19	3	0	3	0	0	0	5	1	4	31	5	26	0	0	0	31	5	26	التسويق Marketing
519	368	151	110	80	30	100	77	23	69	56	13	240	155	85	519	368	151	160	103	57	359	265	94	الإدارة الصحية Health Management
113	81	32	17	12	5	31	25	6	30	23	7	35	21	14	113	81	32	16	8	8	97	73	24	الإدارة السياحية التطبيقية Applied tourism management
184	94	90	32	15	17	48	23	25	53	23	30	51	33	18	184	94	90	35	20	15	149	74	75	علوم التأمين Insurance sciences
1743	1077	666	106	61	45	251	168	83	513	286	227	873	562	311	1743	1077	666	510	343	167	1233	734	499	التسويق الرقمي Digital Marketing
261	111	150	23	13	10	60	31	29	83	27	56	95	40	55	261	111	150	52	20	32	209	91	118	الإدارة والسياسات العامة Administration and Public Policies
381	262	119	0	0	0	1	1	0	75	49	26	305	212	93	381	262	119	219	147	72	162	115	47	إدارة الأعمال الرقمية Digital business management
11097	5939	5158	1833	982	851	2350	1283	1067	2691	1365	1326	4223	2309	1914	11097	5939	5158	2469	1380	1089	8628	4559	4069	المجموع



جامعة القدس المفتوحة

AL-Quds Open University

توزيع الطلبة في كلية العلوم التربوية حسب التخصص والمستوى الأكاديمي والجنس

Distribution of Students In Educational Sciences faculty By Specialization, Academic Level, Gender

الفصل الأول من العام الدراسي 2024/2025

1241

عدد الطلبة حسب المستوى الدراسي												عدد الطلبة القدامى والجدد									العلوم التربوية Educational Sciences			
المجموع			مستوى رابع			مستوى ثالث			مستوى ثاني			مستوى أول			المجموع			جدد			قدامى			الجنس
المجموع	إناث	ذكور	المجموع	إناث	ذكور	المجموع	إناث	ذكور	المجموع	إناث	ذكور	المجموع	إناث	ذكور	المجموع	إناث	ذكور	المجموع	إناث	ذكور	المجموع	إناث	ذكور	
3721	3339	382	648	580	68	868	785	83	917	815	102	1288	1159	129	3721	3339	382	712	644	68	3009	2695	314	المرحلة الأساسية الأولى Elementary Education
610	386	224	105	63	42	105	62	43	119	85	34	281	176	105	610	386	224	159	98	61	451	288	163	تعليم التربية الإسلامية Teaching Islamic Education
359	215	144	79	52	27	78	38	40	73	43	30	129	82	47	359	215	144	63	41	22	296	174	122	تعليم الإجتماعيات Teaching Social Studies
775	720	55	194	177	17	170	156	14	180	170	10	231	217	14	775	720	55	135	124	11	640	596	44	التربية الخاصة Special Education
90	76	14	45	39	6	30	24	6	9	8	1	6	5	1	90	76	14	0	0	0	90	76	14	مصادر التعلم وتكنولوجيا التعليم Learning Resources and Educational Techn
1426	1290	136	173	156	17	267	248	19	358	327	31	628	559	69	1426	1290	136	338	298	40	1088	992	96	الإرشاد والصحة النفسية Counseling and Mental Health
1808	1420	388	144	117	27	376	307	69	470	375	95	818	621	197	1808	1420	388	514	395	119	1294	1025	269	القضاء والسياسة الشرعية Sharia Judiciary and Politics
21	19	2	0	0	0	0	0	0	0	0	0	21	19	2	21	19	2	21	19	2	0	0	0	التعلم الإبداعي وتكنولوجيا التعليم Innovative Learning and Education Techno
22	16	6	8	5	3	10	7	3	3	3	0	1	1	0	22	16	6	0	0	0	22	16	6	اللغة العربية وأساليب تدريسها Arabic Language and its Teaching Methods
19	13	6	9	7	2	6	5	1	1	1	0	3	0	3	19	13	6	0	0	0	19	13	6	اللغة الإنجليزية وأساليب تدريسها English Language and its Teaching Method
24	18	6	13	11	2	6	2	4	4	4	0	1	1	0	24	18	6	0	0	0	24	18	6	الرياضيات وأساليب تدريسها Mathematics and its Teaching Methods
1	1	0	1	1	0	0	0	0	0	0	0	0	0	0	1	1	0	0	0	0	1	1	0	تعليم العلوم Teaching Science
8876	7513	1363	1419	1208	211	1916	1634	282	2134	1831	303	3407	2840	567	8876	7513	1363	1942	1619	323	6934	5894	1040	المجموع



جامعة القدس المفتوحة

AL-Quds Open University

توزيع الطلبة في كلية الإعلام حسب التخصص والمستوى الأكاديمي والجنس

Distribution of Students In Media faculty By Specialization, Academic Level, Gender

الفصل الأول من العام الدراسي 2024/2025

1241

عدد الطلبة حسب المستوى الدراسي												عدد الطلبة القدامى والجدد									الإعلام Media			
المجموع			مستوى رابع			مستوى ثالث			مستوى ثاني			مستوى أول			المجموع			جدد			قدامى			الجنس
المجموع	إناث	ذكور	المجموع	إناث	ذكور	المجموع	إناث	ذكور	المجموع	إناث	ذكور	المجموع	إناث	ذكور	المجموع	إناث	ذكور	المجموع	إناث	ذكور	المجموع	إناث	ذكور	
2	2	0	0	0	0	0	0	0	0	0	0	2	2	0	2	2	0	0	0	0	2	2	0	غير متخصص
338	201	137	72	33	39	74	39	35	80	55	25	112	74	38	338	201	137	72	47	25	266	154	112	الإعلام الجديد New Media
344	264	80	40	34	6	60	44	16	82	62	20	162	124	38	344	264	80	83	55	28	261	209	52	العلاقات العامة والاعلان Public Relations and Advertising
684	467	217	112	67	45	134	83	51	162	117	45	276	200	76	684	467	217	155	102	53	529	365	164	المجموع



جامعة القدس المفتوحة

AL-Quds Open University

توزيع الطلبة في كلية الآداب حسب التخصص والمستوى الأكاديمي والجنس

Distribution of Students In Arts faculty By Specialization, Academic Level, Gender

الفصل الأول من العام الدراسي 2024/2025

1241

عدد الطلبة حسب المستوى الدراسي												عدد الطلبة القدامى والجدد									الأداب Arts			
المجموع			مستوى رابع			مستوى ثالث			مستوى ثاني			مستوى أول			المجموع			جدد			قدامى			الجنس
المجموع	إناث	ذكور	المجموع	إناث	ذكور	المجموع	إناث	ذكور	المجموع	إناث	ذكور	المجموع	إناث	ذكور	المجموع	إناث	ذكور	المجموع	إناث	ذكور	المجموع	إناث	ذكور	
11	9	2	0	0	0	0	0	0	1	0	1	10	9	1	11	9	2	6	6	0	5	3	2	غير متخصص
827	641	186	170	135	35	206	160	46	177	134	43	274	212	62	827	641	186	148	117	31	679	524	155	اللغة العربية وآدابها Arabic Language And Literature
2391	2078	313	454	392	62	486	426	60	500	434	66	951	826	125	2391	2078	313	587	515	72	1804	1563	241	اللغة الانجليزية وآدابها English Language And Literature
117	80	37	30	22	8	32	19	13	28	16	12	27	23	4	117	80	37	20	17	3	97	63	34	اللغة العبرية وآدابها Hebrew Language And Literature
5	4	1	0	0	0	0	0	0	0	0	0	5	4	1	5	4	1	5	4	1	0	0	0	اللغة التركية وآدابها The Turkish Language and Literature
3351	2812	539	654	549	105	724	605	119	706	584	122	1267	1074	193	3351	2812	539	766	659	107	2585	2153	432	المجموع



جامعة القدس المفتوحة

AL-Quds Open University

توزيع الطلبة في كلية سنة تحضيرية حسب التخصص والمستوى الأكاديمي والجنس

Distribution of Students In Preparing Year faculty By Specialization, Academic Level, Gender

الفصل الأول من العام الدراسي 2024/2025

1241

عدد الطلبة حسب المستوى الدراسي												عدد الطلبة القدامى والجدد									سنة تحضيرية Preparing Year			
المجموع			مستوى رابع			مستوى ثالث			مستوى ثاني			مستوى أول			المجموع			جدد			قدامى			الجنس
المجموع	إناث	ذكور	المجموع	إناث	ذكور	المجموع	إناث	ذكور	المجموع	إناث	ذكور	المجموع	إناث	ذكور	المجموع	إناث	ذكور	المجموع	إناث	ذكور	المجموع	إناث	ذكور	الجنس
1115	692	423	0	0	0	0	0	0	0	0	0	1115	692	423	1115	692	423	1115	692	423	0	0	0	سنة تحضيرية Preparing Year
1115	692	423	0	0	0	0	0	0	0	0	0	1115	692	423	1115	692	423	1115	692	423	0	0	0	المجموع



جامعة القدس المفتوحة

AL-Quds Open University

توزيع الطلبة في كلية دبلوم التأهيل التربوي حسب التخصص والمستوى الأكاديمي والجنس

Distribution of Students In Educational Qualification Diploma faculty By Specialization, Academic Level, Gender

الفصل الأول من العام الدراسي 2024/2025

1241

عدد الطلبة حسب المستوى الدراسي												عدد الطلبة القدامى والجدد									دبلوم التأهيل التربوي Educational Qualification Diploma			
المجموع			مستوى رابع			مستوى ثالث			مستوى ثاني			مستوى أول			المجموع			جدد			قدامى			الجنس
المجموع	إناث	ذكور	المجموع	إناث	ذكور	المجموع	إناث	ذكور	المجموع	إناث	ذكور	المجموع	إناث	ذكور	المجموع	إناث	ذكور	المجموع	إناث	ذكور	المجموع	إناث	ذكور	التأهيل التربوي Education
568	420	148	0	0	0	0	0	0	0	0	0	568	420	148	568	420	148	367	268	99	201	152	49	التأهيل التربوي Education
568	420	148	0	0	0	0	0	0	0	0	0	568	420	148	568	420	148	367	268	99	201	152	49	المجموع



**جامعة القدس المفتوحة**  
**AL-Quds Open University**  
**توزيع الطلبة حسب الكلية وفروع الجامعة والجنس**  
**Distribution Of Students By Faculty, Branches, Gender**  
**الفصل الأول من العام الدراسي 2024/2025**  
**1241**

المجموع Total	دبلوم التأهيل التربوي Educational Qualification Diploma			العلوم التربوية Educational Sciences			العلوم الإدارية والإقتصادية Administrative and Economic Sciences			الزراعة Agriculture			التنمية الاجتماعية والأسرية Social and Family Development			التكنولوجيا والعلوم التطبيقية Technology and Applied Sciences			الإعلام Media			الآداب Arts			سنة تحضيرية Preparing Year			فروع الجامعة Branches		
	إناث	ذكور	المجموع	إناث	ذكور	المجموع	إناث	ذكور	المجموع	إناث	ذكور	المجموع	إناث	ذكور	المجموع	إناث	ذكور	المجموع	إناث	ذكور	المجموع	إناث	ذكور	المجموع	الجنس					
681	538	143	17	17	0	245	210	35	122	68	54		153	128	25	45	28	17		89	78	11	10	9	1	فرع القدس Al-Quds Branch				
4919	3410	1509	33	31	2	1206	1037	169	1851	1101	750	24	21	3	278	128	150	618	395	223	203	154	49	476	401	75	230	142	88	فرع نابلس Nablus Branch
1337	1049	288	4	3	1	344	294	50	425	295	130	26	15	11	85	61	24	190	154	36	63	58	5	149	131	18	51	38	13	فرع قلقيلية Qalqilya Branch
1234	844	390	12	12	0	364	302	62	443	248	195				57	29	28	148	93	55	14	13	1	132	111	21	64	36	28	فرع سلفيت Salfeet Branch
881	603	278	3	3	0	297	253	44	265	137	128	15	7	8	86	43	43	94	65	29	7	6	1	73	61	12	41	28	13	فرع طوباس Tubas Branch
3888	2393	1495	23	22	1	783	693	90	1938	970	968	11	8	3	221	137	84	358	177	181	94	59	35	269	234	35	191	93	98	فرع رام الله والبيرة Ramallah & Al-Bireh Branch
833	570	263	1	1	0	122	113	9	441	263	178	24	5	19	57	43	14	64	41	23				80	74	6	44	30	14	فرع أريحا Jericho Branch
1771	1344	427	26	24	2	497	446	51	486	305	181	13	10	3	198	145	53	180	123	57	67	48	19	205	169	36	99	74	25	فرع بيت لحم Bethlehem Branch
142	126	16													140	124	16							2	2	0				فرع بيت لحم / برطعة a/Bethlehem Branch \ Barta
2504	1764	740	23	22	1	852	743	109	802	417	385	53	34	19	149	92	57	255	168	87	1	0	1	278	232	46	91	56	35	فرع الخليل Hebron Branch
806	592	214	14	14	0	306	255	51	220	127	93				70	51	19	79	55	24	1	1	0	87	73	14	29	16	13	فرع دورا Dora Branch
829	672	157	12	10	2	402	351	51	131	80	51				98	83	15	55	43	12				89	78	11	42	27	15	فرع يطا Yatta Branch
7425	4002	3423	345	214	131	1459	1151	308	2460	1072	1388				324	180	144	1897	666	1231	194	98	96	730	610	120	16	11	5	فروع قطاع غزة gaza
3831	2888	943	44	40	4	1413	1198	215	1029	660	369	87	58	29	241	141	100	381	286	95				494	410	84	142	95	47	فرع جنين Jenin Branch





جامعة القدس المفتوحة

AL-Quds Open University

توزيع الطلبة حسب الكلية وفروع الجامعة والجنس

Distribution Of Students By Faculty, Branches, Gender

الفصل الأول من العام الدراسي 2024/2025

1241

المجموع Total	دبلوم التأهيل التربوي Educational Qualification Diploma			العلوم التربوية Educational Sciences			العلوم الإدارية والاقتصادية Administrative and Economic Sciences			الزراعة Agriculture			التممية الاجتماعية والأسرية Social and Family Development			التكنولوجيا والعلوم التطبيقية Technology and Applied Sciences			الإعلام Media			الآداب Arts			سنة تحضيرية Preparing Year			فروع الجامعة Branches			
	المجموع	إناث	ذكور	المجموع	إناث	ذكور	المجموع	إناث	ذكور	المجموع	إناث	ذكور	المجموع	إناث	ذكور	المجموع	إناث	ذكور	المجموع	إناث	ذكور	المجموع	إناث	ذكور	الجنس						
1642	1025	617		11	7	4	586	467	119	484	196	288		83	42	41	175	98	77	40	30	10	198	148	50	65	37	28	فرع طولكرم Tulkarm Branch		
32723	21820	10903		568	420	148	8876	7513	1363	11097	5939	5158	253	158	95	2240	1427	813	4539	2392	2147	684	467	217	3351	2812	539	1115	692	423	المجموع



جامعة القدس المفتوحة

AL-Quds Open University

توزيع الطلبة القدامى حسب الكلية وفروع الجامعة والجنس

Distribution Of Old Students By Faculty, Branches, Gender

الفصل الأول من العام الدراسي 2024/2025

1241

المجموع Total	دبلوم التأهيل التربوي Educational Qualification Diploma			العلوم التربوية Educational Sciences			العلوم الإدارية والإقتصادية Administrative and Economic Sciences			الزراعة Agriculture			التمتية الاجتماعية والأسرية Social and Family Development			التكنولوجيا والعلوم التطبيقية Technology and Applied Sciences			الإعلام Media			الآداب Arts			سنة تحضيرية Preparing Year			فروع الجامعة Branches		
	إناث	ذكور	المجموع	إناث	ذكور	المجموع	إناث	ذكور	المجموع	إناث	ذكور	المجموع	إناث	ذكور	المجموع	إناث	ذكور	المجموع	إناث	ذكور	المجموع	إناث	ذكور	المجموع	الجنس					
525	413	112	12	12	0	193	168	25	96	54	42				114	92	22	36	23	13				74	64	10	0	0	0	فروع القدس Al-Quds Branch
3738	2582	1156	15	14	1	957	827	130	1510	885	625	12	11	1	241	119	122	475	303	172	173	130	43	355	293	62	0	0	0	فروع نابلس Nablus Branch
966	741	225	1	1	0	258	215	43	312	210	102	21	12	9	70	49	21	143	116	27	52	47	5	109	91	18	0	0	0	فروع قلقيلية Qalqilya Branch
902	634	268	8	8	0	268	230	38	344	196	148				53	28	25	107	70	37	14	13	1	108	89	19	0	0	0	فروع سلفيت Salfeet Branch
652	442	210	1	1	0	220	183	37	209	112	97	13	5	8	72	35	37	74	54	20	5	5	0	58	47	11	0	0	0	فروع طوباس Tubas Branch
2893	1829	1064	12	12	0	641	567	74	1514	772	742	8	6	2	184	116	68	259	130	129	67	45	22	208	181	27	0	0	0	فروع رام الله والبيرة Ramallah & Al-Bireh Branch
625	433	192	1	1	0	102	95	7	344	206	138	20	5	15	49	38	11	47	32	15				62	56	6	0	0	0	فروع أريحا Jericho Branch
1323	1006	317	8	8	0	403	361	42	385	240	145	12	9	3	168	126	42	132	92	40	52	33	19	163	137	26	0	0	0	فروع بيت لحم Bethlehem Branch
130	116	14													128	114	14							2	2	0				فروع بيت لحم / برطعة a'Bethlehem Branch \ Barta
1942	1373	569	9	8	1	687	602	85	651	342	309	44	27	17	121	76	45	205	135	70	1	0	1	224	183	41	0	0	0	فروع الخليل Hebron Branch
614	461	153	3	3	0	247	204	43	172	101	71				60	48	12	60	44	16	1	1	0	71	60	11	0	0	0	فروع دورا Dora Branch
592	483	109	6	4	2	297	259	38	104	61	43				81	69	12	33	28	5				71	62	9	0	0	0	فروع يطا Yatta Branch
5425	2809	2616	96	53	43	1061	842	219	1810	731	1079				244	127	117	1525	520	1005	132	66	66	557	470	87	0	0	0	فروع قطاع غزة gaza
2834	2143	691	26	24	2	1111	947	164	772	486	286	64	42	22	216	126	90	282	218	64				363	300	63	0	0	0	فروع جنين Jenin Branch



جامعة القدس المفتوحة

AL-Quds Open University

توزيع الطلبة القدامى حسب الكلية وفروع الجامعة والجنس

Distribution Of Old Students By Faculty, Branches, Gender

الفصل الأول من العام الدراسي 2024/2025

1241

المجموع Total	دبلوم التأهيل التربوي Educational Qualification Diploma			العلوم التربوية Educational Sciences			العلوم الإدارية والاقتصادية Administrative and Economic Sciences			الزراعة Agriculture			التنمية الاجتماعية والأسرية Social and Family Development			التكنولوجيا والعلوم التطبيقية Technology and Applied Sciences			الإعلام Media			الآداب Arts			سنة تحضيرية Preparing Year			فروع الجامعة Branches		
	المجموع	إناث	ذكور	المجموع	إناث	ذكور	المجموع	إناث	ذكور	المجموع	إناث	ذكور	المجموع	إناث	ذكور	المجموع	إناث	ذكور	المجموع	إناث	ذكور	المجموع	إناث	ذكور						
1305	823	482	3	3	0	489	394	95	405	163	242				69	36	33	147	84	63	32	25	7	160	118	42	0	0	0	فرع طولكرم Tulkarm Branch
24466	16288	8178	201	152	49	6934	5894	1040	8628	4559	4069	194	117	77	1870	1199	671	3525	1849	1676	529	365	164	2585	2153	432	0	0	0	المجموع



جامعة القدس المفتوحة

AL-Quds Open University

توزيع الطلبة الجدد حسب الكلية وفروع الجامعة والجنس

Distribution Of New Students By Faculty, Branches, Gender

الفصل الأول من العام الدراسي 2024/2025

1241

المجموع Total	دبلوم التأهيل التربوي			العلوم التربوية			العلوم الإدارية والإقتصادية			الزراعة			التنمية الاجتماعية والأسرية			التكنولوجيا والعلوم التطبيقية			الإعلام			الآداب			سنة تحضيرية			فروع الجامعة Branches		
	المجموع	إناث	ذكور	المجموع	إناث	ذكور	المجموع	إناث	ذكور	المجموع	إناث	ذكور	المجموع	إناث	ذكور	المجموع	إناث	ذكور	المجموع	إناث	ذكور	المجموع	إناث	ذكور	المجموع	إناث	ذكور		الجنس	
156	125	31	5	5	0	52	42	10	26	14	12				39	36	3	9	5	4				15	14	1	10	9	1	فرع القدس Al-Quds Branch
1181	828	353	18	17	1	249	210	39	341	216	125	12	10	2	37	9	28	143	92	51	30	24	6	121	108	13	230	142	88	فرع نابلس Nablus Branch
371	308	63	3	2	1	86	79	7	113	85	28	5	3	2	15	12	3	47	38	9	11	11	0	40	40	0	51	38	13	فرع قلقيلية Qalqilya Branch
332	210	122	4	4	0	96	72	24	99	52	47				4	1	3	41	23	18	0	0	0	24	22	2	64	36	28	فرع سلفيت Salfeet Branch
229	161	68	2	2	0	77	70	7	56	25	31	2	2	0	14	8	6	20	11	9	2	1	1	15	14	1	41	28	13	فرع طوباس Tubas Branch
995	564	431	11	10	1	142	126	16	424	198	226	3	2	1	37	21	16	99	47	52	27	14	13	61	53	8	191	93	98	فرع رام الله والبيرة Ramallah & Al-Bireh Branch
208	137	71	0	0	0	20	18	2	97	57	40	4	0	4	8	5	3	17	9	8				18	18	0	44	30	14	فرع أريحا Jericho Branch
448	338	110	18	16	2	94	85	9	101	65	36	1	1	0	30	19	11	48	31	17	15	15	0	42	32	10	99	74	25	فرع بيت لحم Bethlehem Branch
12	10	2													12	10	2							0	0	0				فرع بيت لحم / برطعة a'Bethlehem Branch \ Barta
562	391	171	14	14	0	165	141	24	151	75	76	9	7	2	28	16	12	50	33	17	0	0	0	54	49	5	91	56	35	فرع الخليل Hebron Branch
192	131	61	11	11	0	59	51	8	48	26	22				10	3	7	19	11	8	0	0	0	16	13	3	29	16	13	فرع دورا Dora Branch
237	189	48	6	6	0	105	92	13	27	19	8				17	14	3	22	15	7				18	16	2	42	27	15	فرع يطا Yatta Branch
2000	1193	807	249	161	88	398	309	89	650	341	309				80	53	27	372	146	226	62	32	30	173	140	33	16	11	5	فروع قطاع غزة gaza
997	745	252	18	16	2	302	251	51	257	174	83	23	16	7	25	15	10	99	68	31				131	110	21	142	95	47	فرع جنين Jenin Branch



جامعة القدس المفتوحة

AL-Quds Open University

توزيع الطلبة الجدد حسب الكلية وفروع الجامعة والجنس

Distribution Of New Students By Faculty, Branches, Gender

الفصل الأول من العام الدراسي 2024/2025

1241

المجموع Total	دبلوم التأهيل التربوي Educational Qualification Diploma			العلوم التربوية Educational Sciences			العلوم الإدارية والإقتصادية Administrative and Economic Sciences			الزراعة Agriculture			التنمية الاجتماعية والأسرية Social and Family Development			التكنولوجيا والعلوم التطبيقية Technology and Applied Sciences			الإعلام Media			الآداب Arts			سنة تحضيرية Preparing Year			فروع الجامعة Branches		
	المجموع	إناث	ذكور	المجموع	إناث	ذكور	المجموع	إناث	ذكور	المجموع	إناث	ذكور	المجموع	إناث	ذكور	المجموع	إناث	ذكور	المجموع	إناث	ذكور	المجموع	إناث	ذكور						
337	202	135	8	4	4	97	73	24	79	33	46				14	6	8	28	14	14	8	5	3	38	30	8	65	37	28	فرع طولكرم Tulkarm Branch
8257	5532	2725	367	268	99	1942	1619	323	2469	1380	1089	59	41	18	370	228	142	1014	543	471	155	102	53	766	659	107	1115	692	423	المجموع



جامعة القدس المفتوحة  
AL-Quds Open University

توزيع الطلبة في كلية التكنولوجيا والعلوم التطبيقية حسب التخصص وفروع الجامعة والجنس  
Distribution of Students In Technology and Applied Sciences Faculty By Specialization, Branches, Gender

الفصل الأول من العام الدراسي 2024/2025

1241

المجموع Total	غير متخصص			علوم Science			رياضيات Mathematics			تكنولوجيا المعلومات والإتصالات Information and Communication Technology			أنظمة المعلومات والتطبيقات الحاسوبية Information Systems and Computer Applications			أنظمة المعلومات الحاسوبية Computer Information Systems			المكتبات وتقنية المعلومات Library and Information Technology			فروع الجامعة Branches		
	المجموع	إناث	ذكور	المجموع	إناث	ذكور	المجموع	إناث	ذكور	المجموع	إناث	ذكور	المجموع	إناث	ذكور	المجموع	إناث	ذكور	المجموع	إناث	ذكور		الجنس	
64	41	23	1	1	0				9	9	0				16	7	9	38	24	14			فرع أريحا Jericho Branch	
255	168	87	3	0	3	43	37	6	87	74	13	22	10	12	36	21	15	63	25	38	1	1	0	فرع الخليل Hebron Branch
45	28	17	1	1	0	1	1	0	21	20	1				7	2	5	15	4	11				فرع القدس Al-Quds Branch
180	123	57	2	2	0				61	52	9	36	19	17	39	25	14	39	22	17	3	3	0	فرع بيت لحم Bethlehem Branch
381	286	95	1	0	1	30	24	6	123	113	10	38	28	10	76	49	27	106	65	41	7	7	0	فرع جنين Jenin Branch
79	55	24	1	1	0				34	30	4				14	7	7	28	15	13	2	2	0	فرع دورا Dora Branch
358	177	181	2	1	1	9	9	0	70	65	5	40	10	30	87	34	53	147	56	91	3	2	1	فرع رام الله والبيرة Ramallah & Al-Bireh Branch
148	93	55							32	29	3	14	9	5	37	18	19	65	37	28				فرع سلفيت Salfeet Branch
94	65	29							32	30	2	1	0	1	20	9	11	35	21	14	6	5	1	فرع طوباس Tubas Branch
175	98	77				12	7	5	65	52	13	14	3	11	22	8	14	61	27	34	1	1	0	فرع طولكرم Tulkarm Branch
190	154	36				4	4	0	59	54	5	8	5	3	42	33	9	67	50	17	10	8	2	فرع قلقيلية Qalqilya Branch
618	395	223				18	17	1	143	130	13	52	26	26	122	73	49	265	137	128	18	12	6	فرع نابلس Nablus Branch
55	43	12							34	30	4				16	9	7	5	4	1				فرع يطا Yatta Branch
1897	666	1231	90	31	59				190	139	51	220	64	156	391	141	250	998	285	713	8	6	2	فروع قطاع غزة gaza



جامعة القدس المفتوحة

AL-Quds Open University

توزيع الطلبة في كلية التكنولوجيا والعلوم التطبيقية حسب التخصص وفروع الجامعة والجنس

Distribution of Students In Technology and Applied Sciences Faculty By Specialization, Branches, Gender

الفصل الأول من العام الدراسي 2024/2025

1241

المجموع Total	غير متخصص			علوم Science			رياضيات Mathematics			تكنولوجيا المعلومات والإتصالات Information and Communication Technology			أنظمة المعلومات والتطبيقات الحاسوبية Information Systems and Computer Applications			أنظمة المعلومات الحاسوبية Computer Information Systems			المكتبات وتقنية المعلومات Library and Information Technology			فروع الجامعة Branches		
	المجموع	إناث	ذكور	المجموع	إناث	ذكور	المجموع	إناث	ذكور	المجموع	إناث	ذكور	المجموع	إناث	ذكور	المجموع	إناث	ذكور	الجنس					
4539	2392	2147	101	37	64	117	99	18	960	827	133	445	174	271	925	436	489	1932	772	1160	59	47	12	المجموع



جامعة القدس المفتوحة

AL-Quds Open University

توزيع الطلبة القدامى في كلية التكنولوجيا والعلوم التطبيقية حسب التخصص وفروع الجامعة والجنس

Distribution of Old Students In Technology and Applied Sciences Faculty By Specialization, Branches, Gender

الفصل الأول من العام الدراسي 2024/2025

1241

المجموع Total	غير متخصص			علوم Science			رياضيات Mathematics			تكنولوجيا المعلومات والإتصالات Information and Communication Technology			أنظمة المعلومات والتطبيقات الحاسوبية Information Systems and Computer Applications			أنظمة المعلومات الحاسوبية Computer Information Systems			المكتبات وتقنية المعلومات Library and Information Technology			فروع الجامعة Branches		
	المجموع	إناث	ذكور	المجموع	إناث	ذكور	المجموع	إناث	ذكور	المجموع	إناث	ذكور	المجموع	إناث	ذكور	المجموع	إناث	ذكور	المجموع	إناث	ذكور		الجنس	
47	32	15	1	1	0				7	7	0				1	0	1	38	24	14			فرع أريحا Jericho Branch	
205	135	70	3	0	3	38	33	5	78	66	12	18	8	10	4	2	2	63	25	38	1	1	0	فرع الخليل Hebron Branch
36	23	13	1	1	0	1	1	0	17	16	1				2	1	1	15	4	11			فرع القدس Al-Quds Branch	
132	92	40	2	2	0				56	48	8	27	16	11	5	1	4	39	22	17	3	3	0	فرع بيت لحم Bethlehem Branch
282	218	64	1	0	1	25	21	4	103	97	6	26	20	6	14	8	6	106	65	41	7	7	0	فرع جنين Jenin Branch
60	44	16	1	1	0				27	25	2				2	1	1	28	15	13	2	2	0	فرع دورا Dora Branch
259	130	129	2	1	1	7	7	0	60	56	4	28	6	22	12	2	10	147	56	91	3	2	1	فرع رام الله والبيرة Ramallah & Al-Bireh Branch
107	70	37							28	25	3	12	7	5	2	1	1	65	37	28				فرع سلفيت Salfeet Branch
74	54	20							30	28	2	1	0	1	2	0	2	35	21	14	6	5	1	فرع طوباس Tubas Branch
147	84	63				9	4	5	57	46	11	13	3	10	6	3	3	61	27	34	1	1	0	فرع طولكرم Tulkarm Branch
143	116	27				4	4	0	50	47	3	8	5	3	4	2	2	67	50	17	10	8	2	فرع قلقيلية Qalqilya Branch
475	303	172				15	14	1	124	113	11	40	22	18	13	5	8	265	137	128	18	12	6	فرع نابلس Nablus Branch
33	28	5							24	22	2				4	2	2	5	4	1				فرع يطا Yatta Branch
1525	520	1005	89	31	58				164	125	39	174	46	128	92	27	65	998	285	713	8	6	2	فروع قطاع غزة gaza
3525	1849	1676	100	37	63	99	84	15	825	721	104	347	133	214	163	55	108	1932	772	1160	59	47	12	المجموع





جامعة القدس المفتوحة

AL-Quds Open University

توزيع الطلبة الجدد في كلية التكنولوجيا والعلوم التطبيقية حسب التخصص وفروع الجامعة والجنس

Distribution of New Students In Technology and Applied Sciences Faculty By Specialization, Branches, Gender

الفصل الأول من العام الدراسي 2024/2025

1241

المجموع Total	غير متخصص			علوم Science			رياضيات Mathematics			تكنولوجيا المعلومات والإتصالات Information and Communication Technology			أنظمة المعلومات والتطبيقات الحاسوبية Information Systems and Computer Applications			أنظمة المعلومات الحاسوبية Computer Information Systems			المكتبات وتقنية المعلومات Library and Information Technology			فروع الجامعة Branches				
	المجموع	إناث	ذكور	المجموع	إناث	ذكور	المجموع	إناث	ذكور	المجموع	إناث	ذكور	المجموع	إناث	ذكور	المجموع	إناث	ذكور	المجموع	إناث	ذكور		الجنس			
17	9	8	0	0	0		2	2	0				15	7	8	0	0	0				فرع أريحا Jericho Branch				
50	33	17	0	0	0	5	4	1	9	8	1	4	2	2	32	19	13	0	0	0	0	0	0	فرع الخليل Hebron Branch		
9	5	4	0	0	0	0	0	0	4	4	0				5	1	4	0	0	0				فرع القدس Al-Quds Branch		
48	31	17	0	0	0				5	4	1	9	3	6	34	24	10	0	0	0	0	0	0	0	فرع بيت لحم Bethlehem Branch	
99	68	31	0	0	0	5	3	2	20	16	4	12	8	4	62	41	21	0	0	0	0	0	0	0	فرع جنين Jenin Branch	
19	11	8	0	0	0				7	5	2				12	6	6	0	0	0	0	0	0	0	فرع دورا Dora Branch	
99	47	52	0	0	0	2	2	0	10	9	1	12	4	8	75	32	43	0	0	0	0	0	0	0	فرع رام الله والبيرة Ramallah & Al-Bireh Branch	
41	23	18							4	4	0	2	2	0	35	17	18	0	0	0					فرع سلفيت Salfeet Branch	
20	11	9							2	2	0	0	0	0	18	9	9	0	0	0	0	0	0	0	0	فرع طوباس Tubas Branch
28	14	14				3	3	0	8	6	2	1	0	1	16	5	11	0	0	0	0	0	0	0	0	فرع طولكرم Tulkarm Branch
47	38	9				0	0	0	9	7	2	0	0	0	38	31	7	0	0	0	0	0	0	0	0	فرع قلقيلية Qalqilya Branch
143	92	51				3	3	0	19	17	2	12	4	8	109	68	41	0	0	0	0	0	0	0	0	فرع نابلس Nablus Branch
22	15	7							10	8	2				12	7	5	0	0	0						فرع يطا Yatta Branch
372	146	226	1	0	1				26	14	12	46	18	28	299	114	185	0	0	0	0	0	0	0	0	فرع قطاع غزة gaza



جامعة القدس المفتوحة

AL-Quds Open University

توزيع الطلبة الجدد في كلية التكنولوجيا والعلوم التطبيقية حسب التخصص وفروع الجامعة والجنس

Distribution of New Students In Technology and Applied Sciences Faculty By Specialization, Branches, Gender

الفصل الأول من العام الدراسي 2024/2025

1241

المجموع Total	غير متخصص		علوم Science		رياضيات Mathematics		تكنولوجيا المعلومات والإتصالات Information and Communication Technology		أنظمة المعلومات والتطبيقات الحاسوبية Information Systems and Computer Applications		أنظمة المعلومات الحاسوبية Computer Information Systems		المكتبات وتقنية المعلومات Library and Information Technology		فروع الجامعة Branches									
	إناث	ذكور	إناث	ذكور	إناث	ذكور	إناث	ذكور	إناث	ذكور	إناث	ذكور	إناث	ذكور		الجنس								
1014	543	471	1	0	1	18	15	3	135	106	29	98	41	57	762	381	381	0	0	0	0	0	0	المجموع



جامعة القدس المفتوحة

AL-Quds Open University

توزيع الطلبة في كلية التكنولوجيا والعلوم التطبيقية حسب فروع الجامعة والمستوى الأكاديمي والجنس

Distribution of Students In Technology and Applied Sciences Faculty By Branches, Academic Level, Gender

الفصل الأول من العام الدراسي 2024/2025  
1241

عدد الطلبة حسب المستوى الدراسي													فروع الجامعة				
المجموع Total			مستوى رابعة			مستوى ثالثة			مستوى ثانية			مستوى أولى			Branches		
			4 Level			3 Level			2 Level			1 Level					
المجموع Total			200 - 100			99 - 67			66 - 34			33 - 0			Gender		
			المجموع	إناث	ذكور	المجموع	إناث	ذكور	المجموع	إناث	ذكور	المجموع	إناث	ذكور			
Total	Female	Male	Total	Female	Male	Total	Female	Male	Total	Female	Male	Total	Female	Male			
45	28	17	6	3	3	2	1	1	18	13	5	19	11	8	فرع القدس Al-Quds Branch		
618	395	223	103	76	27	140	83	57	152	91	61	223	145	78	فرع نابلس Nablus Branch		
190	154	36	24	24	0	37	29	8	36	28	8	93	73	20	فرع قلقيلية Qalqilya Branch		
148	93	55	24	19	5	26	14	12	40	26	14	58	34	24	فرع سلفيت Salfeet Branch		
94	65	29	12	11	1	28	22	6	16	10	6	38	22	16	فرع طوباس Tubas Branch		
358	177	181	55	36	19	70	41	29	94	44	50	139	56	83	فرع رام الله والبيرة Ramallah & Al-Bireh Branch		
64	41	23	8	4	4	6	5	1	21	14	7	29	18	11	فرع أريحا Jericho Branch		
180	123	57	27	25	2	26	20	6	38	23	15	89	55	34	فرع بيت لحم Bethlehem Branch		
255	168	87	57	45	12	57	36	21	54	36	18	87	51	36	فرع الخليل Hebron Branch		
79	55	24	12	10	2	26	19	7	13	7	6	28	19	9	فرع دورا Dora Branch		
55	43	12	8	7	1	12	11	1	8	7	1	27	18	9	فرع يثا Yatta Branch		
1897	666	1231	295	92	203	381	130	251	378	122	256	843	322	521	فروع قطاع غزة gaza		
381	286	95	42	37	5	76	59	17	117	90	27	146	100	46	فرع جنين Jenin Branch		
175	98	77	39	23	16	39	18	21	44	27	17	53	30	23	فرع طولكرم Tulkarm Branch		
4539	2392	2147	712	412	300	926	488	438	1029	538	491	1872	954	918	المجموع		



جامعة القدس المفتوحة  
AL-Quds Open University

توزيع الطلبة في تخصص أنظمة المعلومات الحاسوبية حسب فروع الجامعة والمستوى الأكاديمي والجنس

,Distribution of Students In Computer Information Systems Specialization By Branches  
Academic Level, Gender

الفصل الأول من العام الدراسي 2024/2025  
1241

عدد الطلبة حسب المستوى الدراسي															فروع الجامعة
المجموع Total			مستوى رابعة 4 Level			مستوى ثالثة 3 Level			مستوى ثانية 2 Level			مستوى أولى 1 Level			Branches
			200 - 100			99 - 67			66 - 34			33 - 0			
المجموع	إناث	ذكور	المجموع	إناث	ذكور	المجموع	إناث	ذكور	المجموع	إناث	ذكور	المجموع	إناث	ذكور	الجنس Gender
Total	Female	Male	Total	Female	Male	Total	Female	Male	Total	Female	Male	Total	Female	Male	
15	4	11	3	0	3	0	0	0	9	4	5	3	0	3	فرع القدس Al-Quds Branch
265	137	128	48	28	20	74	35	39	102	52	50	41	22	19	فرع نابلس Nablus Branch
67	50	17	10	10	0	18	12	6	18	15	3	21	13	8	فرع قلقيلية Qalqilya Branch
65	37	28	12	10	2	17	7	10	26	15	11	10	5	5	فرع سلفيت Salfeet Branch
35	21	14	3	3	0	17	12	5	7	2	5	8	4	4	فرع طوباس Tubas Branch
147	56	91	33	16	17	37	19	18	57	19	38	20	2	18	فرع رام الله والبيرة Ramallah & Al-Bireh Branch
38	24	14	7	3	4	6	5	1	17	10	7	8	6	2	فرع أريحا Jericho Branch
39	22	17	7	6	1	7	3	4	12	5	7	13	8	5	فرع بيت لحم Bethlehem Branch
63	25	38	14	9	5	18	6	12	19	8	11	12	2	10	فرع الخليل Hebron Branch
28	15	13	5	4	1	13	7	6	8	3	5	2	1	1	فرع دورا Dora Branch
5	4	1	2	2	0	1	1	0	2	1	1	0	0	0	فرع يثا Yatta Branch
998	285	713	198	48	150	291	83	208	271	75	196	238	79	159	فروع قطاع غزة gaza
106	65	41	12	8	4	28	16	12	52	33	19	14	8	6	فرع جنين Jenin Branch
61	27	34	8	5	3	21	8	13	21	10	11	11	4	7	فرع طولكرم Tulkarm Branch
1932	772	1160	362	152	210	548	214	334	621	252	369	401	154	247	المجموع



جامعة القدس المفتوحة  
AL-Quds Open University

توزيع الطلبة في تخصص تكنولوجيا المعلومات والاتصالات حسب فروع الجامعة والمستوى الأكاديمي والجنس

Distribution of Students In Information and Communication Technology Specialization

By Branches, Academic Level, Gender

الفصل الأول من العام الدراسي 2024/2025

1241

عدد الطلبة حسب المستوى الدراسي

فروع الجامعة

عدد الطلبة حسب المستوى الدراسي															فروع الجامعة
المجموع Total			مستوى رابعة 4 Level			مستوى ثالثة 3 Level			مستوى ثانية 2 Level			مستوى أولى 1 Level			Branches
			200 - 100			99 - 67			66 - 34			33 - 0			
المجموع	إناث	ذكور	المجموع	إناث	ذكور	المجموع	إناث	ذكور	المجموع	إناث	ذكور	المجموع	إناث	ذكور	الجنس Gender
Total	Female	Male	Total	Female	Male	Total	Female	Male	Total	Female	Male	Total	Female	Male	
52	26	26	16	11	5	15	7	8	7	3	4	14	5	9	فرع نابلس Nablus Branch
8	5	3	0	0	0	2	1	1	2	1	1	4	3	1	فرع قلقيلية Qalqilya Branch
14	9	5	4	3	1	1	0	1	7	4	3	2	2	0	فرع سلفيت Salfeet Branch
1	0	1	0	0	0	0	0	0	0	0	0	1	0	1	فرع طوباس Tubas Branch
40	10	30	4	2	2	12	2	10	8	1	7	16	5	11	فرع رام الله والبيرة Ramallah & Al-Bireh Branch
36	19	17	7	7	0	4	2	2	7	4	3	18	6	12	فرع بيت لحم Bethlehem Branch
22	10	12	6	3	3	7	3	4	2	2	0	7	2	5	فرع الخليل Hebron Branch
220	64	156	49	9	40	48	12	36	39	12	27	84	31	53	فروع قطاع غزة gaza
38	28	10	4	3	1	6	4	2	14	12	2	14	9	5	فرع جنين Jenin Branch
14	3	11	7	1	6	4	1	3	1	0	1	2	1	1	فرع طولكرم Tulkarm Branch
445	174	271	97	39	58	99	32	67	87	39	48	162	64	98	المجموع



جامعة القدس المفتوحة  
AL-Quds Open University  
توزيع الطلبة في تخصص علوم حسب فروع الجامعة والمستوى الأكاديمي والجنس  
,Distribution of Students In Science Specialization By Branches, Academic Level  
Gender  
الفصل الأول من العام الدراسي 2024/2025  
1241

عدد الطلبة حسب المستوى الدراسي															فروع الجامعة
المجموع Total			مستوى رابعة 4 Level			مستوى ثالثة 3 Level			مستوى ثانية 2 Level			مستوى أولى 1 Level			Branches
			200 - 100			99 - 67			66 - 34			33 - 0			
المجموع	إناث	ذكور	المجموع	إناث	ذكور	المجموع	إناث	ذكور	المجموع	إناث	ذكور	المجموع	إناث	ذكور	الجنس Gender
Total	Female	Male	Total	Female	Male	Total	Female	Male	Total	Female	Male	Total	Female	Male	
1	1	0	1	1	0	0	0	0	0	0	0	0	0	0	فرع القدس Al-Quds Branch
18	17	1	5	5	0	6	6	0	3	2	1	4	4	0	فرع نابلس Nablus Branch
4	4	0	4	4	0	0	0	0	0	0	0	0	0	0	فرع قلقيلية Qalqilya Branch
9	9	0	4	4	0	1	1	0	2	2	0	2	2	0	فرع رام الله والبيرة Ramallah & Al-Bireh Branch
43	37	6	10	10	0	12	10	2	10	8	2	11	9	2	فرع الخليل Hebron Branch
30	24	6	4	4	0	7	6	1	10	8	2	9	6	3	فرع جنين Jenin Branch
12	7	5	3	1	2	3	1	2	3	2	1	3	3	0	فرع طولكرم Tulkarm Branch
117	99	18	31	29	2	29	24	5	28	22	6	29	24	5	المجموع



جامعة القدس المفتوحة  
AL-Quds Open University

توزيع الطلبة في تخصص رياضيات حسب فروع الجامعة والمستوى الأكاديمي والجنس  
Distribution of Students In Mathematics Specialization By Branches, Academic Level  
Gender

الفصل الأول من العام الدراسي 2024/2025  
1241

عدد الطلبة حسب المستوى الدراسي															فروع الجامعة
المجموع Total			مستوى رابعة 4 Level			مستوى ثالثة 3 Level			مستوى ثانية 2 Level			مستوى أولى 1 Level			Branches
			200 - 100			99 - 67			66 - 34			33 - 0			
المجموع	إناث	ذكور	المجموع	إناث	ذكور	المجموع	إناث	ذكور	المجموع	إناث	ذكور	المجموع	إناث	ذكور	الجنس Gender
Total	Female	Male	Total	Female	Male	Total	Female	Male	Total	Female	Male	Total	Female	Male	
21	20	1	2	2	0	2	1	1	8	8	0	9	9	0	فرع القدس Al-Quds Branch
143	130	13	26	25	1	35	30	5	37	33	4	45	42	3	فرع نابلس Nablus Branch
59	54	5	7	7	0	14	14	0	14	12	2	24	21	3	فرع قلقيلية Qalqilya Branch
32	29	3	8	6	2	8	7	1	6	6	0	10	10	0	فرع سلفيت Salfeet Branch
32	30	2	6	6	0	10	9	1	7	6	1	9	9	0	فرع طوباس Tubas Branch
70	65	5	12	12	0	19	19	0	21	19	2	18	15	3	فرع رام الله والبيرة Ramallah & Al-Bireh Branch
9	9	0	1	1	0	0	0	0	4	4	0	4	4	0	فرع أريحا Jericho Branch
61	52	9	13	12	1	12	12	0	18	13	5	18	15	3	فرع بيت لحم Bethlehem Branch
87	74	13	26	22	4	19	16	3	21	17	4	21	19	2	فرع الخليل Hebron Branch
34	30	4	7	6	1	11	10	1	4	4	0	12	10	2	فرع دورا Dora Branch
34	30	4	6	5	1	11	10	1	5	5	0	12	10	2	فرع يثا Yatta Branch
190	139	51	43	32	11	36	30	6	44	33	11	67	44	23	فروع قطاع غزة gaza
123	113	10	19	19	0	32	30	2	36	33	3	36	31	5	فرع جنين Jenin Branch
65	52	13	20	15	5	11	8	3	16	14	2	18	15	3	فرع طولكرم Tulkarm Branch
960	827	133	196	170	26	220	196	24	241	207	34	303	254	49	المجموع



جامعة القدس المفتوحة

AL-Quds Open University

توزيع الطلبة في تخصص المكتبات وتقنية المعلومات حسب فروع الجامعة والمستوى الأكاديمي والجنس

Distribution of Students In Library and Information Technology Specialization By  
Branches, Academic Level, Gender

الفصل الأول من العام الدراسي 2024/2025

1241

عدد الطلبة حسب المستوى الدراسي															فروع الجامعة
المجموع Total			مستوى رابعة			مستوى ثالثة			مستوى ثانية			مستوى أولى			Branches
			4 Level			3 Level			2 Level			1 Level			
			200 - 100			99 - 67			66 - 34			33 - 0			الجنس Gender
المجموع	إناث	ذكور	المجموع	إناث	ذكور	المجموع	إناث	ذكور	المجموع	إناث	ذكور	المجموع	إناث	ذكور	
Total	Female	Male	Total	Female	Male	Total	Female	Male	Total	Female	Male	Total	Female	Male	
18	12	6	8	7	1	10	5	5	0	0	0	0	0	0	فرع نابلس Nablus Branch
10	8	2	3	3	0	3	2	1	0	0	0	4	3	1	فرع قلقيلية Qalqilya Branch
6	5	1	3	2	1	1	1	0	2	2	0	0	0	0	فرع طوباس Tubas Branch
3	2	1	2	2	0	1	0	1	0	0	0	0	0	0	فرع رام الله والبيرة Ramallah & Al-Bireh Branch
3	3	0	0	0	0	3	3	0	0	0	0	0	0	0	فرع بيت لحم Bethlehem Branch
1	1	0	1	1	0	0	0	0	0	0	0	0	0	0	فرع الخليل Hebron Branch
2	2	0	0	0	0	2	2	0	0	0	0	0	0	0	فرع دورا Dora Branch
8	6	2	5	3	2	3	3	0	0	0	0	0	0	0	فروع قطاع غزة gaza
7	7	0	3	3	0	3	3	0	1	1	0	0	0	0	فرع جنين Jenin Branch
1	1	0	1	1	0	0	0	0	0	0	0	0	0	0	فرع طولكرم Tulkarm Branch
59	47	12	26	22	4	26	19	7	3	3	0	4	3	1	المجموع





جامعة القدس المفتوحة

AL-Quds Open University

توزيع الطلبة في تخصص أنظمة المعلومات والتطبيقات الحاسوبية حسب فروع الجامعة والمستوى الأكاديمي والجنس

Distribution of Students In Information Systems and Computer Applications

Specialization By Branches, Academic Level, Gender

الفصل الأول من العام الدراسي 2024/2025

1241

عدد الطلبة حسب المستوى الدراسي															فروع الجامعة	
المجموع Total			مستوى رابعة			مستوى ثالثة			مستوى ثانية			مستوى أولى			Branches	
			4 Level			3 Level			2 Level			1 Level				
			200 - 100			99 - 67			66 - 34			33 - 0				
المجموع	إناث	ذكور	المجموع	إناث	ذكور	المجموع	إناث	ذكور	المجموع	إناث	ذكور	المجموع	إناث	ذكور	الجنس Gender	
Total	Female	Male	Total	Female	Male	Total	Female	Male	Total	Female	Male	Total	Female	Male		
7	2	5	0	0	0	0	0	0	1	1	0	6	1	5	فرع القدس Al-Quds Branch	
122	73	49	0	0	0	0	0	0	3	1	2	119	72	47	فرع نابلس Nablus Branch	
42	33	9	0	0	0	0	0	0	2	0	2	40	33	7	فرع قلقيلية Qalqilya Branch	
37	18	19	0	0	0	0	0	0	1	1	0	36	17	19	فرع سلفيت Salfeet Branch	
20	9	11	0	0	0	0	0	0	0	0	0	20	9	11	فرع طوباس Tubas Branch	
87	34	53	0	0	0	0	0	0	5	2	3	82	32	50	فرع رام الله والبيرة Ramallah & Al-Bireh Branch	
16	7	9	0	0	0	0	0	0	0	0	0	16	7	9	فرع أريحا Jericho Branch	
39	25	14	0	0	0	0	0	0	0	0	0	39	25	14	فرع بيت لحم Bethlehem Branch	
36	21	15	0	0	0	1	1	0	2	1	1	33	19	14	فرع الخليل Hebron Branch	
14	7	7	0	0	0	0	0	0	1	0	1	13	7	6	فرع دورا Dora Branch	
16	9	7	0	0	0	0	0	0	1	1	0	15	8	7	فرع يثا Yatta Branch	
391	141	250	0	0	0	3	2	1	21	2	19	367	137	230	فروع قطاع غزة gaza	
76	49	27	0	0	0	0	0	0	4	3	1	72	46	26	فرع جنين Jenin Branch	
22	8	14	0	0	0	0	0	0	3	1	2	19	7	12	فرع طولكرم Tulkarm Branch	
925	436	489	0	0	0	4	3	1	44	13	31	877	420	457	المجموع	



جامعة القدس المفتوحة

AL-Quds Open University

توزيع الطلبة غير المتخصصين في كلية التكنولوجيا والعلوم التطبيقية حسب فروع الجامعة والمستوى الأكاديمي والجنس

Distribution of Students Non Specialized In Technology and Applied Sciences Faculty

By Branches, Academic Level, Gender

الفصل الأول من العام الدراسي 2024/2025

1241

عدد الطلبة حسب المستوى الدراسي															فروع الجامعة
المجموع Total			مستوى رابعة			مستوى ثالثة			مستوى ثانية			مستوى أولى			Branches
			4 Level			3 Level			2 Level			1 Level			
			200 - 100			99 - 67			66 - 34			33 - 0			
المجموع	إناث	ذكور	المجموع	إناث	ذكور	المجموع	إناث	ذكور	المجموع	إناث	ذكور	المجموع	إناث	ذكور	الجنس Gender
1	1	0	0	0	0	0	0	0	0	0	0	1	1	0	فرع القدس Al-Quds Branch
2	1	1	0	0	0	0	0	0	1	1	0	1	0	1	فرع رام الله والبيرة Ramallah & Al-Bireh Branch
1	1	0	0	0	0	0	0	0	0	0	0	1	1	0	فرع أريحا Jericho Branch
2	2	0	0	0	0	0	0	0	1	1	0	1	1	0	فرع بيت لحم Bethlehem Branch
3	0	3	0	0	0	0	0	0	0	0	0	3	0	3	فرع الخليل Hebron Branch
1	1	0	0	0	0	0	0	0	0	0	0	1	1	0	فرع دورا Dora Branch
90	31	59	0	0	0	0	0	0	3	0	3	87	31	56	فروع قطاع غزة gaza
1	0	1	0	0	0	0	0	0	0	0	0	1	0	1	فرع جنين Jenin Branch
101	37	64	0	0	0	0	0	0	5	2	3	96	35	61	المجموع



جامعة القدس المفتوحة

AL-Quds Open University

توزيع الطلبة في كلية الزراعة حسب التخصص وفروع الجامعة والجنس

Distribution of Students In Agriculture Faculty By Specialization, Branches, Gender

الفصل الأول من العام الدراسي 2024/2025

1241

المجموع Total	غير متخصص			التغذية والتصنيع الغذائي Nutrition and Food Industry			التصنيع الغذائي Food Industry			الإنتاج النباتي والوقاية Plant Production and Protection			الإنتاج الحيواني Animal Production			فروع الجامعة Branches		
	المجموع	إناث	ذكور	المجموع	إناث	ذكور	المجموع	إناث	ذكور	المجموع	إناث	ذكور	المجموع	إناث	ذكور		الجنس	
24	5	19	1	1	0	6	3	3	2	1	1	13	0	13	2	0	2	فرع أريحا Jericho Branch
53	34	19				31	28	3				18	6	12	4	0	4	فرع الخليل Hebron Branch
13	10	3				5	5	0	2	2	0	5	3	2	1	0	1	فرع بيت لحم Bethlehem Branch
87	58	29	1	0	1	51	49	2				27	8	19	8	1	7	فرع جنين Jenin Branch
11	8	3				11	8	3										فرع رام الله والبيرة Ramallah & Al-Bireh Branch
15	7	8				1	1	0				14	6	8				فرع طوباس Tubas Branch
26	15	11										26	15	11				فرع قلقيلية Qalqilya Branch
24	21	3				24	21	3										فرع نابلس Nablus Branch
253	158	95	2	1	1	129	115	14	4	3	1	103	38	65	15	1	14	المجموع



جامعة القدس المفتوحة

AL-Quds Open University

توزيع الطلبة القدامى في كلية الزراعة حسب التخصص وفروع الجامعة والجنس

Distribution of Old Students In Agriculture Faculty By Specialization, Branches, Gender

الفصل الأول من العام الدراسي 2024/2025

1241

المجموع Total	غير متخصص			التغذية والتصنيع الغذائي Nutrition and Food Industry			التصنيع الغذائي Food Industry			الإنتاج النباتي والوقاية Plant Production and Protection			الإنتاج الحيواني Animal Production			فروع الجامعة Branches		
	المجموع	إناث	ذكور	المجموع	إناث	ذكور	المجموع	إناث	ذكور	المجموع	إناث	ذكور	المجموع	إناث	ذكور		الجنس	
20	5	15	1	1	0	6	3	3	2	1	1	10	0	10	1	0	1	فروع أريحا Jericho Branch
44	27	17				27	24	3				14	3	11	3	0	3	فروع الخليل Hebron Branch
12	9	3				4	4	0	2	2	0	5	3	2	1	0	1	فروع بيت لحم Bethlehem Branch
64	42	22	1	0	1	37	35	2				21	7	14	5	0	5	فروع جنين Jenin Branch
8	6	2				8	6	2										فروع رام الله والبيرة Ramallah & Al-Bireh Branch
13	5	8				0	0	0				13	5	8				فروع طوباس Tubas Branch
21	12	9										21	12	9				فروع قلقيلية Qalqilya Branch
12	11	1				12	11	1										فروع نابلس Nablus Branch
194	117	77	2	1	1	94	83	11	4	3	1	84	30	54	10	0	10	المجموع



جامعة القدس المفتوحة

AL-Quds Open University

توزيع الطلبة الجدد في كلية الزراعة حسب التخصص وفروع الجامعة والجنس

Distribution of New Students In Agriculture Faculty By Specialization, Branches, Gender

الفصل الأول من العام الدراسي 2024/2025

1241

المجموع Total	غير متخصص		التغذية والتصنيع الغذائي Nutrition and Food Industry			التصنيع الغذائي Food Industry			الإنتاج النباتي والوقاية Plant Production and Protection			الإنتاج الحيواني Animal Production			فروع الجامعة Branches
	إناث	ذكور	إناث	ذكور	المجموع	إناث	ذكور	المجموع	إناث	ذكور	المجموع	إناث	ذكور	المجموع	الجنس
4	0	4	0	0	0	0	0	0	3	0	3	1	0	1	فرع أريحا Jericho Branch
9	7	2			4	4	0		4	3	1	1	0	1	فرع الخليل Hebron Branch
1	1	0			1	1	0	0	0	0	0	0	0	0	فرع بيت لحم Bethlehem Branch
23	16	7	0	0	0	14	14	0	6	1	5	3	1	2	فرع جنين Jenin Branch
3	2	1			3	2	1								فرع رام الله والبيرة Ramallah & Al-Bireh Branch
2	2	0			1	1	0		1	1	0				فرع طوباس Tubas Branch
5	3	2							5	3	2				فرع قلقيلية Qalqilya Branch
12	10	2			12	10	2								فرع نابلس Nablus Branch
59	41	18	0	0	0	35	32	3	0	0	0	19	8	11	المجموع



جامعة القدس المفتوحة

AL-Quds Open University

توزيع الطلبة في كلية الزراعة حسب فروع الجامعة والمستوى الأكاديمي والجنس

Distribution of Students In Agriculture Faculty By Branches, Academic Level, Gender

الفصل الأول من العام الدراسي 2024/2025

1241

عدد الطلبة حسب المستوى الدراسي														فروع الجامعة		
المجموع Total			مستوى رابعة 4 Level			مستوى ثالثة 3 Level			مستوى ثانية 2 Level			مستوى أولى 1 Level			Branches	
			200 - 100			99 - 67			66 - 34			33 - 0				
المجموع			المجموع			المجموع			المجموع			المجموع			الجنس Gender	
Total	Female	Male	Total	Female	Male	Total	Female	Male	Total	Female	Male	Total	Female	Male		
24	21	3	1	1	0	3	3	0	6	5	1	14	12	2	فروع نابلس Nablus Branch	
26	15	11	0	0	0	6	3	3	8	3	5	12	9	3	فروع قلقيلية Qalqilya Branch	
15	7	8	3	3	0	4	0	4	3	1	2	5	3	2	فروع طوباس Tubas Branch	
11	8	3	2	1	1	4	3	1	2	2	0	3	2	1	فروع رام الله والبيرة Ramallah & Al-Bireh Branch	
24	5	19	5	0	5	2	2	0	7	2	5	10	1	9	فروع أريحا Jericho Branch	
13	10	3	9	8	1	2	0	2	1	1	0	1	1	0	فروع بيت لحم Bethlehem Branch	
53	34	19	17	10	7	9	6	3	9	7	2	18	11	7	فروع الخليل Hebron Branch	
87	58	29	20	15	5	15	10	5	20	10	10	32	23	9	فروع جنين Jenin Branch	
253	158	95	57	38	19	45	27	18	56	31	25	95	62	33	المجموع	



جامعة القدس المفتوحة

AL-Quds Open University

توزيع الطلبة في تخصص الإنتاج النباتي والوقاية حسب فروع الجامعة والمستوى الأكاديمي والجنس

,Distribution of Students In Plant Production and Protection Specialization By Branches

Academic Level, Gender

الفصل الأول من العام الدراسي 2024/2025

1241

عدد الطلبة حسب المستوى الدراسي															فروع الجامعة
المجموع Total			مستوى رابعة			مستوى ثالثة			مستوى ثانية			مستوى أولى			Branches
			4 Level			3 Level			2 Level			1 Level			
			200 - 100			99 - 67			66 - 34			33 - 0			الجنس Gender
المجموع	إناث	ذكور	المجموع	إناث	ذكور	المجموع	إناث	ذكور	المجموع	إناث	ذكور	المجموع	إناث	ذكور	
Total	Female	Male	Total	Female	Male	Total	Female	Male	Total	Female	Male	Total	Female	Male	
26	15	11	0	0	0	6	3	3	8	3	5	12	9	3	فرع قاقيلية Qalqilya Branch
14	6	8	3	3	0	4	0	4	3	1	2	4	2	2	فرع طوباس Tubas Branch
13	0	13	3	0	3	0	0	0	3	0	3	7	0	7	فرع أريحا Jericho Branch
5	3	2	3	3	0	2	0	2	0	0	0	0	0	0	فرع بيت لحم Bethlehem Branch
18	6	12	5	0	5	3	0	3	4	3	1	6	3	3	فرع الخليل Hebron Branch
27	8	19	8	5	3	4	1	3	7	1	6	8	1	7	فرع جنين Jenin Branch
103	38	65	22	11	11	19	4	15	25	8	17	37	15	22	المجموع



جامعة القدس المفتوحة  
AL-Quds Open University

توزيع الطلبة في تخصص الإنتاج الحيواني حسب فروع الجامعة والمستوى الأكاديمي والجنس  
Distribution of Students In Animal Production Specialization By Branches, Academic Level, Gender

الفصل الأول من العام الدراسي 2024/2025  
1241

عدد الطلبة حسب المستوى الدراسي															فروع الجامعة
المجموع Total			مستوى رابعة 4 Level			مستوى ثالثة 3 Level			مستوى ثانية 2 Level			مستوى أولى 1 Level			Branches
			200 - 100			99 - 67			66 - 34			33 - 0			
المجموع	إناث	ذكور	المجموع	إناث	ذكور	المجموع	إناث	ذكور	المجموع	إناث	ذكور	المجموع	إناث	ذكور	الجنس Gender
Total	Female	Male	Total	Female	Male	Total	Female	Male	Total	Female	Male	Total	Female	Male	
2	0	2	1	0	1	0	0	0	0	0	0	1	0	1	فرع أريحا Jericho Branch
1	0	1	1	0	1	0	0	0	0	0	0	0	0	0	فرع بيت لحم Bethlehem Branch
4	0	4	0	0	0	0	0	0	1	0	1	3	0	3	فرع الخليل Hebron Branch
8	1	7	2	0	2	2	0	2	1	0	1	3	1	2	فرع جنين Jenin Branch
15	1	14	4	0	4	2	0	2	2	0	2	7	1	6	المجموع





جامعة القدس المفتوحة

AL-Quds Open University

توزيع الطلبة في تخصص التصنيع الغذائي حسب فروع الجامعة والمستوى الأكاديمي والجنس

,Distribution of Students In Food Industry Specialization By Branches, Academic Level  
Gender

الفصل الأول من العام الدراسي 2024/2025

1241

عدد الطلبة حسب المستوى الدراسي															فروع الجامعة
المجموع Total			مستوى رابعة 4 Level 200 - 100			مستوى ثالثة 3 Level 99 - 67			مستوى ثانية 2 Level 66 - 34			مستوى أولى 1 Level 33 - 0			Branches
المجموع	إناث	ذكور	المجموع	إناث	ذكور	المجموع	إناث	ذكور	المجموع	إناث	ذكور	المجموع	إناث	ذكور	
Total	Female	Male	Total	Female	Male	Total	Female	Male	Total	Female	Male	Total	Female	Male	
2	1	1	0	0	0	0	0	0	2	1	1	0	0	0	فرع أريحا Jericho Branch
2	2	0	2	2	0	0	0	0	0	0	0	0	0	0	فرع بيت لحم Bethlehem Branch
4	3	1	2	2	0	0	0	0	2	1	1	0	0	0	المجموع



جامعة القدس المفتوحة  
AL-Quds Open University

توزيع الطلبة في تخصص التغذية والتصنيع الغذائي حسب فروع الجامعة والمستوى الأكاديمي والجنس  
Distribution of Students In Nutrition and Food Industry Specialization By Branches

Academic Level, Gender

الفصل الأول من العام الدراسي 2024/2025

1241

عدد الطلبة حسب المستوى الدراسي															فروع الجامعة
المجموع Total			مستوى رابعة 4 Level			مستوى ثالثة 3 Level			مستوى ثانية 2 Level			مستوى أولى 1 Level			Branches
			200 - 100			99 - 67			66 - 34			33 - 0			
المجموع	إناث	ذكور	المجموع	إناث	ذكور	المجموع	إناث	ذكور	المجموع	إناث	ذكور	المجموع	إناث	ذكور	الجنس Gender
Total	Female	Male	Total	Female	Male	Total	Female	Male	Total	Female	Male	Total	Female	Male	
24	21	3	1	1	0	3	3	0	6	5	1	14	12	2	فرع نابلس Nablus Branch
1	1	0	0	0	0	0	0	0	0	0	0	1	1	0	فرع طوباس Tubas Branch
11	8	3	2	1	1	4	3	1	2	2	0	3	2	1	فرع رام الله والبيرة Ramallah & Al-Bireh Branch
6	3	3	1	0	1	2	2	0	1	0	1	2	1	1	فرع أريحا Jericho Branch
5	5	0	3	3	0	0	0	0	1	1	0	1	1	0	فرع بيت لحم Bethlehem Branch
31	28	3	12	10	2	6	6	0	4	4	0	9	8	1	فرع الخليل Hebron Branch
51	49	2	10	10	0	9	9	0	11	9	2	21	21	0	فرع جنين Jenin Branch
129	115	14	29	25	4	24	23	1	25	21	4	51	46	5	المجموع



جامعة القدس المفتوحة

AL-Quds Open University

توزيع الطلبة غير المتخصصين في كلية الزراعة حسب فروع الجامعة والمستوى الأكاديمي والجنس

Distribution of Students Non Specialized In Agriculture Faculty By Branches, Academic Level, Gender

الفصل الأول من العام الدراسي 2024/2025

1241

عدد الطلبة حسب المستوى الدراسي															فروع الجامعة
المجموع Total			مستوى رابعة 4 Level			مستوى ثالثة 3 Level			مستوى ثانية 2 Level			مستوى أولى 1 Level			Branches
			200 - 100			99 - 67			66 - 34			33 - 0			
المجموع	إناث	ذكور	المجموع	إناث	ذكور	المجموع	إناث	ذكور	المجموع	إناث	ذكور	المجموع	إناث	ذكور	الجنس Gender
Total	Female	Male	Total	Female	Male	Total	Female	Male	Total	Female	Male	Total	Female	Male	
1	1	0	0	0	0	0	0	0	1	1	0	0	0	0	فرع أريحا Jericho Branch
1	0	1	0	0	0	0	0	0	1	0	1	0	0	0	فرع جنين Jenin Branch
2	1	1	0	0	0	0	0	0	2	1	1	0	0	0	المجموع



جامعة القدس المفتوحة  
AL-Quds Open University

توزيع الطلبة في كلية التنمية الاجتماعية والأسرية حسب التخصص وفروع الجامعة والجنس  
Distribution of Students In Social and Family Development Faculty By Specialization, Branches, Gender

الفصل الأول من العام الدراسي 2024/2025

1241

المجموع Total	رعاية الطفل Child Care			تنمية المجتمع المحلي Local Community Development			النوع الاجتماعي وقضايا التنمية Gender and Development Issues			الخدمة الاجتماعية Social Work			التربية الخاصة Special Education			فروع الجامعة Branches
	المجموع	إناث	ذكور	المجموع	إناث	ذكور	المجموع	إناث	ذكور	المجموع	إناث	ذكور	المجموع	إناث	ذكور	
57	43	14	13	12	1	4	4	0		40	27	13				فرع أريحا Jericho Branch
149	92	57	51	51	0	7	3	4		91	38	53				فرع الخليل Hebron Branch
153	128	25	10	10	0					143	118	25				فرع القدس Al-Quds Branch
198	145	53	35	35	0	5	3	2	2	2	0	156	105	51		فرع بيت لحم Bethlehem Branch
140	124	16								140	124	16				فرع بيت لحم / برطعة a'Bethlehem Branch \ Barta
241	141	100	80	80	0	5	4	1		155	57	98	1	0	1	فرع جنين Jenin Branch
70	51	19	30	30	0	2	0	2		38	21	17				فرع دورا Dora Branch
221	137	84	22	22	0	10	5	5	1	1	0	188	109	79		فرع رام الله والبيرة Ramallah & Al-Bireh Branch
57	29	28	17	17	0	5	2	3		35	10	25				فرع سلفيت Salfeet Branch
86	43	43	5	5	0					81	38	43				فرع طوباس Tubas Branch
83	42	41	11	11	0	1	1	0		71	30	41				فرع طولكرم Tulkarm Branch
85	61	24	13	13	0					72	48	24				فرع قلقيلية Qalqilya Branch
278	128	150	36	34	2	1	1	0		241	93	148				فرع نابلس Nablus Branch
98	83	15	62	62	0					36	21	15				فرع يطا Yatta Branch



جامعة القدس المفتوحة

AL-Quds Open University

توزيع الطلبة في كلية التنمية الاجتماعية والأسرية حسب التخصص وفروع الجامعة والجنس

Distribution of Students In Social and Family Development Faculty By Specialization, Branches, Gender

الفصل الأول من العام الدراسي 2024/2025

1241

المجموع Total	رعاية الطفل Child Care			تنمية المجتمع المحلي Local Community Development			النوع الاجتماعي وقضايا التنمية Gender and Development Issues			الخدمة الاجتماعية Social Work			التربية الخاصة Special Education			فروع الجامعة Branches		
	المجموع	إناث	ذكور	المجموع	إناث	ذكور	المجموع	إناث	ذكور	المجموع	إناث	ذكور	المجموع	إناث	ذكور			
324	180	144	2	2	0	11	7	4		307	168	139	4	3	1	فروع قطاع غزة gaza		
2240	1427	813	387	384	3	51	30	21	3	3	0	1794	1007	787	5	3	2	المجموع



جامعة القدس المفتوحة

AL-Quds Open University

توزيع الطلبة القدامى في كلية التنمية الاجتماعية والأسرية حسب التخصص وفروع الجامعة والجنس

Distribution of Old Students In Social and Family Development Faculty By Specialization, Branches, Gender

الفصل الأول من العام الدراسي 2024/2025

1241

المجموع Total	رعاية الطفل Child Care			تنمية المجتمع المحلي Local Community Development			النوع الاجتماعي وقضايا التنمية Gender and Development Issues			الخدمة الاجتماعية Social Work			التربية الخاصة Special Education			فروع الجامعة Branches
	المجموع	إناث	ذكور	المجموع	إناث	ذكور	المجموع	إناث	ذكور	المجموع	إناث	ذكور	المجموع	إناث	ذكور	
49	38	11	13	12	1	4	4	0		32	22	10				فروع أريحا Jericho Branch
121	76	45	44	44	0	7	3	4		70	29	41				فروع الخليل Hebron Branch
114	92	22	7	7	0					107	85	22				فروع القدس Al-Quds Branch
168	126	42	27	27	0	3	2	1	2	2	0	136	95	41		فروع بيت لحم Bethlehem Branch
128	114	14								128	114	14				فروع بيت لحم / برطعة a'Bethlehem Branch \ Barta
216	126	90	69	69	0	5	4	1		141	53	88	1	0	1	فروع جنين Jenin Branch
60	48	12	27	27	0	1	0	1		32	21	11				فروع دورا Dora Branch
184	116	68	20	20	0	8	4	4	1	1	0	155	91	64		فروع رام الله والبيرة Ramallah & Al-Bireh Branch
53	28	25	17	17	0	5	2	3		31	9	22				فروع سلفيت Salfeet Branch
72	35	37	4	4	0					68	31	37				فروع طوباس Tubas Branch
69	36	33	11	11	0	1	1	0		57	24	33				فروع طولكرم Tulkarm Branch
70	49	21	13	13	0					57	36	21				فروع قلقيلية Qalqilya Branch
241	119	122	34	32	2	1	1	0		206	86	120				فروع نابلس Nablus Branch
81	69	12	54	54	0					27	15	12				فروع يطا Yatta Branch



جامعة القدس المفتوحة

AL-Quds Open University

توزيع الطلبة القدامى في كلية التنمية الاجتماعية والأسرية حسب التخصص وفروع الجامعة والجنس

Distribution of Old Students In Social and Family Development Faculty By Specialization, Branches, Gender

الفصل الأول من العام الدراسي 2024/2025

1241

المجموع Total	رعاية الطفل Child Care			تنمية المجتمع المحلي Local Community Development			النوع الاجتماعي وقضايا التنمية Gender and Development Issues			الخدمة الاجتماعية Social Work			التربية الخاصة Special Education			فروع الجامعة Branches		
	المجموع	إناث	ذكور	المجموع	إناث	ذكور	المجموع	إناث	ذكور	المجموع	إناث	ذكور	المجموع	إناث	ذكور			
244	127	117	1	1	0	7	4	3				232	119	113	4	3	1	فروع قطاع غزة gaza
1870	1199	671	341	338	3	42	25	17	3	3	0	1479	830	649	5	3	2	المجموع



جامعة القدس المفتوحة

AL-Quds Open University

توزيع الطلبة الجدد في كلية التنمية الاجتماعية والأسرية حسب التخصص وفروع الجامعة والجنس

Distribution of New Students In Social and Family Development Faculty By Specialization, Branches, Gender

الفصل الأول من العام الدراسي 2024/2025

1241

المجموع Total	رعاية الطفل Child Care			تنمية المجتمع المحلي Local Community Development			النوع الاجتماعي وقضايا التنمية Gender and Development Issues			الخدمة الاجتماعية Social Work			التربية الخاصة Special Education			فروع الجامعة Branches
	المجموع	إناث	ذكور	المجموع	إناث	ذكور	المجموع	إناث	ذكور	المجموع	إناث	ذكور	المجموع	إناث	ذكور	الجنس
8	5	3	0	0	0	0	0	0		8	5	3				فرع أريحا Jericho Branch
28	16	12	7	7	0	0	0	0		21	9	12				فرع الخليل Hebron Branch
39	36	3	3	3	0					36	33	3				فرع القدس Al-Quds Branch
30	19	11	8	8	0	2	1	1	0	0	0	20	10	10		فرع بيت لحم Bethlehem Branch
12	10	2								12	10	2				فرع بيت لحم / برطعة a'Bethlehem Branch \ Barta
25	15	10	11	11	0	0	0	0		14	4	10	0	0	0	فرع جنين Jenin Branch
10	3	7	3	3	0	1	0	1		6	0	6				فرع دورا Dora Branch
37	21	16	2	2	0	2	1	1	0	0	0	33	18	15		فرع رام الله والبيرة Ramallah & Al-Bireh Branch
4	1	3	0	0	0	0	0	0		4	1	3				فرع سلفيت Salfeet Branch
14	8	6	1	1	0					13	7	6				فرع طوباس Tubas Branch
14	6	8	0	0	0	0	0	0		14	6	8				فرع طولكرم Tulkarm Branch
15	12	3	0	0	0					15	12	3				فرع قلقيلية Qalqilya Branch
37	9	28	2	2	0	0	0	0		35	7	28				فرع نابلس Nablus Branch
17	14	3	8	8	0					9	6	3				فرع بطا Yatta Branch





جامعة القدس المفتوحة

AL-Quds Open University

توزيع الطلبة الجدد في كلية التنمية الاجتماعية والأسرية حسب التخصص وفروع الجامعة والجنس

Distribution of New Students In Social and Family Development Faculty By Specialization, Branches, Gender

الفصل الأول من العام الدراسي 2024/2025

1241

المجموع Total	رعاية الطفل Child Care			تنمية المجتمع المحلي Local Community Development			النوع الاجتماعي وقضايا التنمية Gender and Development Issues			الخدمة الاجتماعية Social Work			التربية الخاصة Special Education			فروع الجامعة Branches		
	المجموع	إناث	ذكور	المجموع	إناث	ذكور	المجموع	إناث	ذكور	المجموع	إناث	ذكور	المجموع	إناث	ذكور			
80	53	27	1	1	0	4	3	1		75	49	26	0	0	0	فروع قطاع غزة gaza		
370	228	142	46	46	0	9	5	4	0	0	0	315	177	138	0	0	0	المجموع



جامعة القدس المفتوحة

AL-Quds Open University

توزيع الطلبة في كلية التنمية الاجتماعية والأسرية حسب فروع الجامعة والمستوى الأكاديمي والجنس

Distribution of Students In Social and Family Development Faculty By Branches, Academic Level, Gender

الفصل الأول من العام الدراسي 2024/2025  
1241

عدد الطلبة حسب المستوى الدراسي													فروع الجامعة		
المجموع Total			مستوى رابعة			مستوى ثالثة			مستوى ثانية			مستوى أولى			Branches
			4 Level			3 Level			2 Level			1 Level			
المجموع Total			200 - 100			99 - 67			66 - 34			33 - 0			Gender
			المجموع	إناث	ذكور	المجموع	إناث	ذكور	المجموع	إناث	ذكور	المجموع	إناث	ذكور	
Total	Female	Male	Total	Female	Male	Total	Female	Male	Total	Female	Male	Total	Female	Male	
153	128	25	22	18	4	29	22	7	42	34	8	60	54	6	فرع القدس Al-Quds Branch
278	128	150	38	24	14	61	37	24	94	42	52	85	25	60	فرع نابلس Nablus Branch
85	61	24	10	6	4	18	16	2	24	15	9	33	24	9	فرع قلقيلية Qalqilya Branch
57	29	28	9	7	2	13	8	5	17	9	8	18	5	13	فرع سلفيت Salfeet Branch
86	43	43	15	11	4	23	16	7	21	5	16	27	11	16	فرع طوباس Tubas Branch
221	137	84	44	34	10	60	41	19	57	34	23	60	28	32	فرع رام الله والبيرة Ramallah & Al-Bireh Branch
57	43	14	11	10	1	15	14	1	11	6	5	20	13	7	فرع أريحا Jericho Branch
198	145	53	34	33	1	55	34	21	45	36	9	64	42	22	فرع بيت لحم Bethlehem Branch
140	124	16	33	30	3	44	41	3	30	26	4	33	27	6	فرع بيت لحم / برطعة a'Bethlehem Branch \ Barta
149	92	57	28	20	8	40	28	12	26	12	14	55	32	23	فرع الخليل Hebron Branch
70	51	19	17	14	3	16	13	3	17	13	4	20	11	9	فرع دورا Dora Branch
98	83	15	19	19	0	21	19	2	26	21	5	32	24	8	فرع يطا Yatta Branch
324	180	144	61	29	32	69	41	28	49	21	28	145	89	56	فروع قطاع غزة gaza
241	141	100	47	34	13	66	42	24	60	34	26	68	31	37	فرع جنين Jenin Branch
83	42	41	12	8	4	16	5	11	25	13	12	30	16	14	فرع طولكرم Tulkarm Branch
2240	1427	813	400	297	103	546	377	169	544	321	223	750	432	318	المجموع



جامعة القدس المفتوحة

AL-Quds Open University

توزيع الطلبة في تخصص الخدمة الإجتماعية حسب فروع الجامعة والمستوى الأكاديمي والجنس

,Distribution of Students In Social Work Specialization By Branches, Academic Level  
Gender

الفصل الأول من العام الدراسي 2024/2025

1241

عدد الطلبة حسب المستوى الدراسي															فروع الجامعة
المجموع Total			مستوى رابعة			مستوى ثالثة			مستوى ثانية			مستوى أولى			Branches
			4 Level			3 Level			2 Level			1 Level			
			200 - 100			99 - 67			66 - 34			33 - 0			الجنس Gender
المجموع	إناث	ذكور	المجموع	إناث	ذكور	المجموع	إناث	ذكور	المجموع	إناث	ذكور	المجموع	إناث	ذكور	
Total	Female	Male	Total	Female	Male	Total	Female	Male	Total	Female	Male	Total	Female	Male	
143	118	25	20	16	4	26	19	7	41	33	8	56	50	6	فرع القدس Al-Quds Branch
241	93	148	33	19	14	55	32	23	75	23	52	78	19	59	فرع نابلس Nablus Branch
72	48	24	7	3	4	11	9	2	23	14	9	31	22	9	فرع قلقيلية Qalqilya Branch
35	10	25	5	3	2	8	4	4	8	1	7	14	2	12	فرع سلفيت Salfeet Branch
81	38	43	15	11	4	20	13	7	20	4	16	26	10	16	فرع طوباس Tubas Branch
188	109	79	38	29	9	47	29	18	48	27	21	55	24	31	فرع رام الله والبيرة Ramallah & Al-Bireh Branch
40	27	13	9	8	1	8	7	1	8	3	5	15	9	6	فرع أريحا Jericho Branch
156	105	51	24	23	1	47	27	20	37	28	9	48	27	21	فرع بيت لحم Bethlehem Branch
140	124	16	33	30	3	44	41	3	30	26	4	33	27	6	فرع بيت لحم / برطعة a'Bethlehem Branch \ Barta
91	38	53	18	10	8	19	7	12	17	5	12	37	16	21	فرع الخليل Hebron Branch
38	21	17	11	8	3	9	6	3	8	4	4	10	3	7	فرع دورا Dora Branch
36	21	15	5	5	0	6	4	2	9	4	5	16	8	8	فرع يطا Yatta Branch
307	168	139	57	27	30	63	36	27	48	20	28	139	85	54	فروع قطاع غزة gaza
155	57	98	27	14	13	42	19	23	41	15	26	45	9	36	فرع جنين Jenin Branch
71	30	41	9	5	4	15	4	11	20	8	12	27	13	14	فرع طولكرم Tulkarm Branch
1794	1007	787	311	211	100	420	257	163	433	215	218	630	324	306	المجموع



جامعة القدس المفتوحة

AL-Quds Open University

توزيع الطلبة في تخصص تنمية المجتمع المحلي حسب فروع الجامعة والمستوى الأكاديمي والجنس

,Distribution of Students In Local Community Development Specialization By Branches

Academic Level, Gender

الفصل الأول من العام الدراسي 2024/2025

1241

عدد الطلبة حسب المستوى الدراسي															فروع الجامعة
المجموع Total			مستوى رابعة			مستوى ثالثة			مستوى ثانية			مستوى أولى			Branches
			4 Level			3 Level			2 Level			1 Level			
			200 - 100			99 - 67			66 - 34			33 - 0			الجنس Gender
المجموع	إناث	ذكور	المجموع	إناث	ذكور	المجموع	إناث	ذكور	المجموع	إناث	ذكور	المجموع	إناث	ذكور	
Total	Female	Male	Total	Female	Male	Total	Female	Male	Total	Female	Male	Total	Female	Male	
1	1	0	0	0	0	0	0	0	1	1	0	0	0	0	فرع نابلس Nablus Branch
5	2	3	1	1	0	1	0	1	2	1	1	1	0	1	فرع سلفيت Salfeet Branch
10	5	5	2	1	1	4	3	1	2	0	2	2	1	1	فرع رام الله والبيرة Ramallah & Al-Bireh Branch
4	4	0	1	1	0	0	0	0	1	1	0	2	2	0	فرع أريحا Jericho Branch
5	3	2	0	0	0	2	1	1	0	0	0	3	2	1	فرع بيت لحم Bethlehem Branch
7	3	4	0	0	0	2	2	0	2	0	2	3	1	2	فرع الخليل Hebron Branch
2	0	2	0	0	0	0	0	0	0	0	0	2	0	2	فرع دورا Dora Branch
11	7	4	3	1	2	2	2	0	1	1	0	5	3	2	فروع قطاع غزة gaza
5	4	1	2	2	0	1	1	0	1	1	0	1	0	1	فرع جنين Jenin Branch
1	1	0	0	0	0	0	0	0	1	1	0	0	0	0	فرع طولكرم Tulkarm Branch
51	30	21	9	6	3	12	9	3	11	6	5	19	9	10	المجموع



جامعة القدس المفتوحة

AL-Quds Open University

توزيع الطلبة في تخصص التربية الخاصة حسب فروع الجامعة والمستوى الأكاديمي والجنس

Distribution of Students In Special Education Specialization By Branches, Academic Level, Gender

الفصل الأول من العام الدراسي 2024/2025

1241

عدد الطلبة حسب المستوى الدراسي															فروع الجامعة
المجموع Total			مستوى رابعة 4 Level 200 - 100			مستوى ثالثة 3 Level 99 - 67			مستوى ثانية 2 Level 66 - 34			مستوى أولى 1 Level 33 - 0			Branches
المجموع	إناث	ذكور	المجموع	إناث	ذكور	المجموع	إناث	ذكور	المجموع	إناث	ذكور	المجموع	إناث	ذكور	الجنس Gender
Total	Female	Male	Total	Female	Male	Total	Female	Male	Total	Female	Male	Total	Female	Male	
4	3	1	1	1	0	3	2	1	0	0	0	0	0	0	فروع قطاع غزة gaza
1	0	1	0	0	0	1	0	1	0	0	0	0	0	0	فرع جنين Jenin Branch
5	3	2	1	1	0	4	2	2	0	0	0	0	0	0	المجموع



جامعة القدس المفتوحة

AL-Quds Open University

توزيع الطلبة في تخصص رعاية الطفل حسب فروع الجامعة والمستوى الأكاديمي والجنس

,Distribution of Students In Child Care Specialization By Branches, Academic Level  
Gender

الفصل الأول من العام الدراسي 2024/2025

1241

عدد الطلبة حسب المستوى الدراسي															فروع الجامعة
المجموع Total			مستوى رابعة 4 Level			مستوى ثالثة 3 Level			مستوى ثانية 2 Level			مستوى أولى 1 Level			Branches
			200 - 100			99 - 67			66 - 34			33 - 0			
المجموع	إناث	ذكور	المجموع	إناث	ذكور	المجموع	إناث	ذكور	المجموع	إناث	ذكور	المجموع	إناث	ذكور	الجنس Gender
Total	Female	Male	Total	Female	Male	Total	Female	Male	Total	Female	Male	Total	Female	Male	
10	10	0	2	2	0	3	3	0	1	1	0	4	4	0	فرع القدس Al-Quds Branch
36	34	2	5	5	0	6	5	1	18	18	0	7	6	1	فرع نابلس Nablus Branch
13	13	0	3	3	0	7	7	0	1	1	0	2	2	0	فرع قلقيلية Qalqilya Branch
17	17	0	3	3	0	4	4	0	7	7	0	3	3	0	فرع سلفيت Salfeet Branch
5	5	0	0	0	0	3	3	0	1	1	0	1	1	0	فرع طوباس Tubas Branch
22	22	0	3	3	0	9	9	0	7	7	0	3	3	0	فرع رام الله والبيرة Ramallah & Al-Bireh Branch
13	12	1	1	1	0	7	7	0	2	2	0	3	2	1	فرع أريحا Jericho Branch
35	35	0	8	8	0	6	6	0	8	8	0	13	13	0	فرع بيت لحم Bethlehem Branch
51	51	0	10	10	0	19	19	0	7	7	0	15	15	0	فرع الخليل Hebron Branch
30	30	0	6	6	0	7	7	0	9	9	0	8	8	0	فرع دورا Dora Branch
62	62	0	14	14	0	15	15	0	17	17	0	16	16	0	فرع يثا Yatta Branch
2	2	0	0	0	0	1	1	0	0	0	0	1	1	0	فروع قطاع غزة gaza
80	80	0	18	18	0	22	22	0	18	18	0	22	22	0	فرع جنين Jenin Branch
11	11	0	3	3	0	1	1	0	4	4	0	3	3	0	فرع طولكرم Tulkarm Branch
387	384	3	76	76	0	110	109	1	100	100	0	101	99	2	المجموع



جامعة القدس المفتوحة

AL-Quds Open University

توزيع الطلبة في تخصص النوع الاجتماعي وقضايا التنمية حسب فروع الجامعة والمستوى الأكاديمي والجنس

Distribution of Students In Gender and Development Issues Specialization By

Branches, Academic Level, Gender

الفصل الأول من العام الدراسي 2024/2025

1241

عدد الطلبة حسب المستوى الدراسي														فروع الجامعة		
المجموع Total			مستوى رابعة 4 Level			مستوى ثالثة 3 Level			مستوى ثانية 2 Level			مستوى أولى 1 Level			Branches	
			200 - 100			99 - 67			66 - 34			33 - 0				
المجموع	إناث	ذكور	المجموع	إناث	ذكور	المجموع	إناث	ذكور	المجموع	إناث	ذكور	المجموع	إناث	ذكور	الجنس Gender	
Total	Female	Male	Total	Female	Male	Total	Female	Male	Total	Female	Male	Total	Female	Male		
1	1	0	1	1	0	0	0	0	0	0	0	0	0	0	فرع رام الله والبيرة Ramallah & Al-Bireh Branch	
2	2	0	2	2	0	0	0	0	0	0	0	0	0	0	فرع بيت لحم Bethlehem Branch	
3	3	0	3	3	0	0	0	0	0	0	0	0	0	0	المجموع	



جامعة القدس المفتوحة  
AL-Quds Open University

توزيع الطلبة في كلية العلوم الإدارية والإقتصادية حسب التخصص وفروع الجامعة والجنس

Distribution of Students In Administrative and Economic Sciences Faculty By Specialization, Branches, Gender

الفصل الأول من العام الدراسي 2024/2025

1241

غير متخصص	علوم التأمين			المحاسبة			العلوم المالية والمصرفية			التسويق الرقمي			التسويق			الإقتصاد			الإدارة والسياسات العامة			الإدارة الصحية			الإدارة السياحية التطبيقية			إدارة الأعمال الرقمية			إدارة الأعمال			فروع الجامعة Branches		
	Insurance sciences			Accounting			Banking and Financial Sciences			Digital Marketing			Marketing			Economics			Administration and Public Policies			Health Management			Applied tourism managment			Digital business management			Business Administration					
المجموع	ذكور	إناث	المجموع	ذكور	إناث	المجموع	ذكور	إناث	المجموع	ذكور	إناث	المجموع	ذكور	إناث	المجموع	ذكور	إناث	المجموع	ذكور	إناث	المجموع	ذكور	إناث	المجموع	ذكور	إناث	المجموع	ذكور	إناث	الجنس						
29	12	17	2	1	1	79	51	28	25	22	3	38	27	11				28	14	14	7	6	1	21	13	8	49	35	14	163	82	81	فرع أريحا Jericho Branch			
67	27	40	18	9	9	253	136	117	21	16	5	98	55	43	5	1	4	4	2	2	19	10	9	21	20	1	9	5	4	31	21	10	256	115	141	فرع الخليل Hebron Branch
7	3	4				20	12	8	6	2	4	11	7	4				2	0	2	13	10	3	3	2	1	6	4	2	54	28	26	فرع القدس Al-Quds Branch			
43	24	19	29	20	9	116	67	49	31	25	6	42	25	17	2	0	2				13	6	7	22	17	5	11	8	3	9	9	0	168	104	64	فرع بيت لحم Bethlehem Branch
85	44	41	13	10	3	265	160	105	45	37	8	234	168	66	3	0	3	2	1	1	26	6	20	20	18	2	16	13	3	30	24	6	290	179	111	فرع جنين Jenin Branch
27	13	14	7	3	4	61	31	30	14	12	2	11	7	4				4	1	3	7	7	0	3	3	0	5	5	0	81	45	36	فرع دورا Dora Branch			
136	55	81	28	10	18	352	167	185	135	92	43	195	95	100	3	1	2	5	2	3	64	33	31	38	33	5	17	7	10	53	24	29	912	451	461	فرع رام الله والبيرة Ramallah & Al-Bireh Branch
42	20	22	4	2	2	116	68	48	16	12	4	119	79	40	1	0	1				3	1	2	7	4	3	1	1	0	20	14	6	114	47	67	فرع سلفيت Salfeet Branch
25	5	20	7	4	3	83	46	37	10	4	6	42	26	16	1	0	1				8	2	6	1	1	0	4	4	0	5	4	1	79	41	38	فرع طوباس Tubas Branch
31	8	23	22	9	13	142	39	103	28	14	14	67	34	33	6	1	5				19	6	13	9	9	0	2	2	0	12	6	6	146	68	78	فرع طولكرم Tulkarm Branch
40	23	17	10	7	3	74	48	26	28	23	5	100	81	19	3	1	2				24	14	10	9	8	1				36	29	7	101	61	40	فرع قلقيلية Qalqilya Branch
124	66	58	42	19	23	485	259	226	151	108	43	445	293	152	5	1	4	1	0	1	30	11	19	17	13	4	23	20	3	36	30	6	492	281	211	فرع نابلس Nablus Branch
12	7	5	1	0	1	40	22	18	4	4	0	11	8	3																	52	29	23	فرع يطا Yatta Branch		
160	60	100	1	0	1	530	133	397	104	50	54	330	172	158	2	0	2	5	0	5	21	7	14	340	215	125				89	57	32	878	378	500	فروع قطاع غزة gaza





جامعة القدس المفتوحة  
AL-Quds Open University

توزيع الطلبة في كلية العلوم الإدارية والإقتصادية حسب التخصص وفروع الجامعة والجنس  
Distribution of Students In Administrative and Economic Sciences Faculty By Specialization, Branches, Gender  
الفصل الأول من العام الدراسي 2024/2025  
1241

المجموع Total	فروع الجامعة Branches		
	إناث	ذكور	
441	263	178	فرع أريحا Jericho Branch
802	417	385	فرع الخليل Hebron Branch
122	68	54	فرع القدس Al-Quds Branch
486	305	181	فرع بيت لحم Bethlehem Branch
1029	660	369	فرع جنين Jenin Branch
220	127	93	فرع دورا Dora Branch
1938	970	968	فرع رام الله والبيرة Ramallah & Al-Bireh Branch
443	248	195	فرع سلفيت Salfeet Branch
265	137	128	فرع طوباس Tubas Branch
484	196	288	فرع طولكرم Tulkarm Branch
425	295	130	فرع قلقيلية Qalqilya Branch
1851	1101	750	فرع نابلس Nablus Branch
131	80	51	فرع يطا Yatta Branch
2460	1072	1388	فروع قطاع غزة gaza



جامعة القدس المفتوحة  
AL-Quds Open University

توزيع الطلبة في كلية العلوم الإدارية والإقتصادية حسب التخصص وفروع الجامعة والجنس  
Distribution of Students In Administrative and Economic Sciences Faculty By Specialization, Branches, Gender  
الفصل الأول من العام الدراسي 2024/2025

1241

غير متخصص	علوم التأمين	المحاسبة	العلوم المالية والمصرفية	التسويق الرقمي	التسويق	الإقتصاد	الإدارة والسياسات العامة	الإدارة الصحية	الإدارة السياحية التطبيقية	إدارة الأعمال الرقمية	إدارة الأعمال	فروع الجامعة Branches																								
	Insurance sciences	Accounting	Banking and Financial Sciences	Digital Marketing	Marketing	Economics	Administration and Public Policies	Health Management	Applied tourism managment	Digital business management	Business Administration																									
ذكور	إناث	المجموع	ذكور	إناث	المجموع	ذكور	إناث	المجموع	ذكور	إناث	المجموع	الجنس																								
828	367	461	184	94	90	2616	1239	1377	618	421	197	1743	1077	666	31	5	26	17	5	12	261	111	150	519	368	151	113	81	32	381	262	119	3786	1909	1877	المجموع



جامعة القدس المفتوحة

AL-Quds Open University

توزيع الطلبة في كلية العلوم الإدارية والإقتصادية حسب التخصص وفروع الجامعة والجنس

Distribution of Students In Administrative and Economic Sciences Faculty By Specialization, Branches, Gender

الفصل الأول من العام الدراسي 2024/2025

1241

المجموع			فروع الجامعة
Total			Branches
المجموع	إناث	ذكور	الجنس
11097	5939	5158	المجموع



جامعة القدس المفتوحة

AL-Quds Open University

توزيع الطلبة القدامى في كلية العلوم الإدارية والإقتصادية حسب التخصص وفروع الجامعة والجنس

Distribution of Old Students In Administrative and Economic Sciences Faculty By Specialization, Branches, Gender

الفصل الأول من العام الدراسي 2024/2025

1241

غير متخصص	علوم التأمين			المحاسبة			العلوم المالية والمصرفية			التسويق الرقمي			التسويق			الإقتصاد			الإدارة والسياسات العامة			الإدارة الصحية			الإدارة السياحية التطبيقية			إدارة الأعمال الرقمية			إدارة الأعمال			فروع الجامعة Branches		
	Insurance sciences			Accounting			Banking and Financial Sciences			Digital Marketing			Marketing			Economics			Administration and Public Policies			Health Management			Applied tourism managment			Digital business management			Business Administration					
المجموع	ذكور	إناث	المجموع	ذكور	إناث	المجموع	ذكور	إناث	المجموع	ذكور	إناث	المجموع	ذكور	إناث	المجموع	ذكور	إناث	المجموع	ذكور	إناث	المجموع	ذكور	إناث	المجموع	ذكور	إناث	المجموع	ذكور	إناث	المجموع	الجنس					
2	0	2	1	1	0	79	51	28	21	18	3	27	20	7				21	9	12	7	6	1	18	13	5	20	14	6	148	74	74	فروع أريحا Jericho Branch			
10	2	8	11	6	5	253	136	117	17	12	5	76	41	35	5	1	4	4	2	2	15	9	6	18	17	1	6	4	2	18	13	5	218	99	119	فروع الخليل Hebron Branch
0	0	0				20	12	8	5	1	4	8	6	2				2	0	2	7	5	2	3	2	1	1	1	0	50	27	23	فروع القدس Al-Quds Branch			
6	2	4	24	18	6	116	67	49	26	21	5	24	14	10	2	0	2	11	4	7	21	16	5	10	7	3	3	3	0	142	88	54	فروع بيت لحم Bethlehem Branch			
7	3	4	12	9	3	265	160	105	33	26	7	142	99	43	3	0	3	2	1	1	21	4	17	15	14	1	16	13	3	15	12	3	241	145	96	فروع جنين Jenin Branch
1	0	1	7	3	4	61	31	30	14	12	2	8	6	2				4	1	3	7	7	0	2	2	0	1	1	0	67	38	29	فروع دورا Dora Branch			
21	7	14	21	7	14	352	167	185	106	74	32	133	64	69	3	1	2	5	2	3	58	30	28	33	30	3	15	7	8	24	12	12	743	371	372	فروع رام الله والبيرة Ramallah & Al-Bireh Branch
0	0	0	3	1	2	116	68	48	16	12	4	90	56	34	1	0	1	2	1	1	5	4	1	1	1	0	13	10	3	97	43	54	فروع سلفيت Salfeet Branch			
0	0	0	4	1	3	83	46	37	9	4	5	31	18	13	1	0	1	4	1	3	0	0	0	4	4	0	1	1	0	72	37	35	فروع طوباس Tubas Branch			
2	0	2	21	9	12	142	39	103	25	12	13	54	27	27	6	1	5	16	5	11	8	8	0	1	1	0	5	2	3	125	59	66	فروع طولكرم Tulkarm Branch			
2	1	1	8	5	3	74	48	26	21	18	3	71	55	16	3	1	2	19	12	7	7	6	1				12	9	3	95	55	40	فروع قلقيلية Qalqilya Branch			
16	8	8	35	14	21	485	259	226	130	90	40	336	216	120	5	1	4	1	0	1	25	10	15	16	12	4	19	17	2	24	20	4	418	238	180	فروع نابلس Nablus Branch
3	2	1	1	0	1	40	22	18	4	4	0	8	5	3							5	5	0	2	2	0				41	21	20	فروع يثا Yatta Branch			
53	15	38	1	0	1	530	133	397	71	38	33	225	107	118	2	0	2	5	0	5	11	5	6	210	135	75				25	17	8	677	281	396	فروع قطاع غزة gaza
123	40	83	149	74	75	2616	1239	1377	498	342	156	1233	734	499	31	5	26	17	5	12	209	91	118	359	265	94	97	73	24	162	115	47	3134	1576	1558	المجموع



جامعة القدس المفتوحة

AL-Quds Open University

توزيع الطلبة القدامى في كلية العلوم الإدارية والإقتصادية حسب التخصص وفروع الجامعة والجنس

Distribution of Old Students In Administrative and Economic Sciences Faculty By Specialization, Branches, Gender

الفصل الأول من العام الدراسي 2024/2025

1241

المجموع Total	فروع الجامعة Branches		
	إناث	ذكور	الجنس
344	206	138	فرع أريحا Jericho Branch
651	342	309	فرع الخليل Hebron Branch
96	54	42	فرع القدس Al-Quds Branch
385	240	145	فرع بيت لحم Bethlehem Branch
772	486	286	فرع جنين Jenin Branch
172	101	71	فرع دورا Dora Branch
1514	772	742	فرع رام الله والبيرة Ramallah & Al-Bireh Branch
344	196	148	فرع سلفيت Salfeet Branch
209	112	97	فرع طوباس Tubas Branch
405	163	242	فرع طولكرم Tulkarm Branch
312	210	102	فرع قلقيلية Qalqilya Branch
1510	885	625	فرع نابلس Nablus Branch
104	61	43	فرع يطا Yatta Branch
1810	731	1079	فروع قطاع غزة gaza
8628	4559	4069	المجموع



جامعة القدس المفتوحة

AL-Quds Open University

توزيع الطلبة الجدد في كلية العلوم الإدارية والإقتصادية حسب التخصص وفروع الجامعة والجنس

Distribution of New Students In Administrative and Economic Sciences Faculty By Specialization, Branches, Gender

الفصل الأول من العام الدراسي 2024/2025

1241

غير متخصص	علوم التأمين			المحاسبة			العلوم المالية والمصرفية			التسويق الرقمي			التسويق			الإقتصاد			الإدارة والسياسات العامة			الإدارة الصحية			الإدارة السياحية التطبيقية			إدارة الأعمال الرقمية			إدارة الأعمال			فروع الجامعة Branches
	المجموع	ذكور	إناث	المجموع	ذكور	إناث	المجموع	ذكور	إناث	المجموع	ذكور	إناث	المجموع	ذكور	إناث	المجموع	ذكور	إناث	المجموع	ذكور	إناث	المجموع	ذكور	إناث	المجموع	ذكور	إناث	المجموع	ذكور	إناث	الجنس			
27	12	15	1	0	1	0	0	0	4	4	0	11	7	4				7	5	2	0	0	0	3	0	3	29	21	8	15	8	7	Jericho Branch	
57	25	32	7	3	4	0	0	0	4	4	0	22	14	8	0	0	0	4	1	3	3	3	0	3	1	2	13	8	5	38	16	22	Hebron Branch	
7	3	4				0	0	0	1	1	0	3	1	2				0	0	0	6	5	1	0	0	0	5	3	2	4	1	3	Al-Quds Branch	
37	22	15	5	2	3	0	0	0	5	4	1	18	11	7	0	0	0	2	2	0	1	1	0	1	1	0	6	6	0	26	16	10	Bethlehem Branch	
78	41	37	1	1	0	0	0	0	12	11	1	92	69	23	0	0	0	5	2	3	5	4	1	0	0	0	15	12	3	49	34	15	Jenin Branch	
26	13	13	0	0	0	0	0	0	0	0	0	3	1	2				0	0	0	0	0	0	1	1	0	4	4	0	14	7	7	Dora Branch	
115	48	67	7	3	4	0	0	0	29	18	11	62	31	31	0	0	0	6	3	3	5	3	2	2	0	2	29	12	17	169	80	89	Ramallah & Al-Bireh Branch	
42	20	22	1	1	0	0	0	0	0	0	0	29	23	6	0	0	0	1	0	1	2	0	2	0	0	0	7	4	3	17	4	13	Salfeet Branch	
25	5	20	3	3	0	0	0	0	1	0	1	11	8	3	0	0	0	4	1	3	1	1	0	0	0	0	4	3	1	7	4	3	Tubas Branch	
29	8	21	1	0	1	0	0	0	3	2	1	13	7	6	0	0	0	3	1	2	1	1	0	1	1	0	7	4	3	21	9	12	Tulkarm Branch	
38	22	16	2	2	0	0	0	0	7	5	2	29	26	3	0	0	0	5	2	3	2	2	0				24	20	4	6	6	0	Qalqilya Branch	
108	58	50	7	5	2	0	0	0	21	18	3	109	77	32	0	0	0	5	1	4	1	1	0	4	3	1	12	10	2	74	43	31	Nablus Branch	
9	5	4	0	0	0	0	0	0	0	0	0	3	3	0							3	2	1	1	1	0				11	8	3	Yatta Branch	
107	45	62	0	0	0	0	0	0	33	12	21	105	65	40	0	0	0	10	2	8	130	80	50				64	40	24	201	97	104	gaza	



جامعة القدس المفتوحة

AL-Quds Open University

توزيع الطلبة الجدد في كلية العلوم الإدارية والإقتصادية حسب التخصص وفروع الجامعة والجنس

Distribution of New Students In Administrative and Economic Sciences Faculty By Specialization, Branches, Gender

الفصل الأول من العام الدراسي 2024/2025

1241

المجموع Total	فروع الجامعة Branches		
	إناث	ذكور	
المجموع	إناث	ذكور	الجنس
97	57	40	فرع أريحا Jericho Branch
151	75	76	فرع الخليل Hebron Branch
26	14	12	فرع القدس Al-Quds Branch
101	65	36	فرع بيت لحم Bethlehem Branch
257	174	83	فرع جنين Jenin Branch
48	26	22	فرع دورا Dora Branch
424	198	226	فرع رام الله والبيرة Ramallah & Al-Bireh Branch
99	52	47	فرع سلفيت Salfeet Branch
56	25	31	فرع طوباس Tubas Branch
79	33	46	فرع طولكرم Tulkarm Branch
113	85	28	فرع قلقيلية Qalqilya Branch
341	216	125	فرع نابلس Nablus Branch
27	19	8	فرع يطا Yatta Branch
650	341	309	فروع قطاع غزة gaza



جامعة القدس المفتوحة

AL-Quds Open University

توزيع الطلبة الجدد في كلية العلوم الإدارية والإقتصادية حسب التخصص وفروع الجامعة والجنس

Distribution of New Students In Administrative and Economic Sciences Faculty By Specialization, Branches, Gender

الفصل الأول من العام الدراسي 2024/2025

1241

غير متخصص	علوم التأمين	المحاسبة	العلوم المالية والمصرفية	التسويق الرقمي	التسويق	الإقتصاد	الإدارة والسياسات العامة	الإدارة الصحية	الإدارة السياحية التطبيقية	إدارة الأعمال الرقمية	إدارة الأعمال	فروع الجامعة Branches																																				
	Insurance sciences	Accounting	Banking and Financial Sciences	Digital Marketing	Marketing	Economics	Administration and Public Policies	Health Management	Applied tourism managment	Digital business management	Business Administration																																					
المجموع	ذكور	إناث	المجموع	ذكور	إناث	المجموع	ذكور	إناث	المجموع	ذكور	إناث	المجموع	الجنس																																			
705	327	378	35	20	15	0	0	0	120	79	41	510	343	167	0	0	0	0	0	0	120	79	41	510	343	167	0	0	0	0	0	0	52	20	32	160	103	57	16	8	8	219	147	72	652	333	319	المجموع





جامعة القدس المفتوحة

AL-Quds Open University

توزيع الطلبة الجدد في كلية العلوم الإدارية والإقتصادية حسب التخصص وفروع الجامعة والجنس

Distribution of New Students In Administrative and Economic Sciences Faculty By Specialization, Branches, Gender

الفصل الأول من العام الدراسي 2024/2025

1241

المجموع Total			فروع الجامعة Branches
المجموع	إناث	ذكور	الجنس
2469	1380	1089	المجموع



جامعة القدس المفتوحة

AL-Quds Open University

توزيع الطلبة في كلية العلوم الإدارية والإقتصادية حسب فروع الجامعة والمستوى الأكاديمي والجنس

Distribution of Students In Administrative and Economic Sciences Faculty By Branches, Academic Level, Gender

الفصل الأول من العام الدراسي 2024/2025  
1241

عدد الطلبة حسب المستوى الدراسي													فروع الجامعة				
المجموع Total			مستوى رابعة 4 Level			مستوى ثالثة 3 Level			مستوى ثانية 2 Level			مستوى أولى 1 Level			Branches		
			200 - 100			99 - 67			66 - 34			33 - 0					
المجموع			المجموع			المجموع			المجموع			المجموع			الجنس Gender		
Total	إناث Female	ذكور Male	Total	إناث Female	ذكور Male	Total	إناث Female	ذكور Male	Total	إناث Female	ذكور Male	Total	إناث Female	ذكور Male			
122	68	54	26	20	6	26	13	13	25	11	14	45	24	21	فرع القدس Al-Quds Branch		
1851	1101	750	264	154	110	440	258	182	547	311	236	600	378	222	فرع نابلس Nablus Branch		
425	295	130	45	27	18	78	48	30	89	66	23	213	154	59	فرع قلقيلية Qalqilya Branch		
443	248	195	61	36	25	87	59	28	125	66	59	170	87	83	فرع سلفيت Salfeet Branch		
265	137	128	34	21	13	62	35	27	65	36	29	104	45	59	فرع طوباس Tubas Branch		
1938	970	968	312	188	124	437	233	204	518	242	276	671	307	364	فرع رام الله والبيرة Ramallah & Al-Bireh Branch		
441	263	178	55	37	18	88	54	34	124	70	54	174	102	72	فرع أريحا Jericho Branch		
486	305	181	82	45	37	104	66	38	109	66	43	191	128	63	فرع بيت لحم Bethlehem Branch		
802	417	385	154	89	65	170	95	75	189	84	105	289	149	140	فرع الخليل Hebron Branch		
220	127	93	40	25	15	48	31	17	43	22	21	89	49	40	فرع دورا Dora Branch		
131	80	51	22	15	7	23	14	9	37	18	19	49	33	16	فرع يثا Yatta Branch		
2460	1072	1388	465	175	290	475	193	282	411	157	254	1109	547	562	فروع قطاع غزة gaza		
1029	660	369	152	96	56	212	140	72	288	170	118	377	254	123	فرع جنين Jenin Branch		
484	196	288	121	54	67	100	44	56	121	46	75	142	52	90	فرع طولكرم Tulkarm Branch		
11097	5939	5158	1833	982	851	2350	1283	1067	2691	1365	1326	4223	2309	1914	المجموع		



جامعة القدس المفتوحة  
AL-Quds Open University

توزيع الطلبة في تخصص إدارة الأعمال حسب فروع الجامعة والمستوى الأكاديمي والجنس  
Distribution of Students In Business Administration Specialization By Branches  
Academic Level, Gender

الفصل الأول من العام الدراسي 2024/2025  
1241

عدد الطلبة حسب المستوى الدراسي															فروع الجامعة
المجموع Total			مستوى رابعة 4 Level			مستوى ثالثة 3 Level			مستوى ثانية 2 Level			مستوى أولى 1 Level			Branches
			200 - 100			99 - 67			66 - 34			33 - 0			
المجموع	إناث	ذكور	المجموع	إناث	ذكور	المجموع	إناث	ذكور	المجموع	إناث	ذكور	المجموع	إناث	ذكور	الجنس Gender
Total	Female	Male	Total	Female	Male	Total	Female	Male	Total	Female	Male	Total	Female	Male	
54	28	26	12	10	2	19	8	11	11	5	6	12	5	7	فرع القدس Al-Quds Branch
492	281	211	92	53	39	121	69	52	147	85	62	132	74	58	فرع نابلس Nablus Branch
101	61	40	11	8	3	28	14	14	32	21	11	30	18	12	فرع قلقيلية Qalqilya Branch
114	47	67	27	11	16	23	12	11	33	17	16	31	7	24	فرع سلفيت Salfeet Branch
79	41	38	10	5	5	23	12	11	24	11	13	22	13	9	فرع طوباس Tubas Branch
912	451	461	153	95	58	242	123	119	246	111	135	271	122	149	فرع رام الله والبيرة Ramallah & Al-Bireh Branch
163	82	81	27	15	12	47	23	24	47	25	22	42	19	23	فرع أريحا Jericho Branch
168	104	64	40	25	15	36	20	16	38	23	15	54	36	18	فرع بيت لحم Bethlehem Branch
256	115	141	53	28	25	73	37	36	44	13	31	86	37	49	فرع الخليل Hebron Branch
81	45	36	22	13	9	18	12	6	10	6	4	31	14	17	فرع دورا Dora Branch
52	29	23	8	6	2	8	4	4	20	7	13	16	12	4	فرع يثا Yatta Branch
878	378	500	199	86	113	176	73	103	156	54	102	347	165	182	فروع قطاع غزة gaza
290	179	111	60	36	24	74	46	28	78	48	30	78	49	29	فرع جنين Jenin Branch
146	68	78	39	21	18	32	17	15	34	14	20	41	16	25	فرع طولكرم Tulkarm Branch
3786	1909	1877	753	412	341	920	470	450	920	440	480	1193	587	606	المجموع



جامعة القدس المفتوحة

AL-Quds Open University

توزيع الطلبة في تخصص الإقتصاد حسب فروع الجامعة والمستوى الأكاديمي والجنس

,Distribution of Students In Economics Specialization By Branches, Academic Level  
Gender

الفصل الأول من العام الدراسي 2024/2025  
1241

عدد الطلبة حسب المستوى الدراسي															فروع الجامعة
المجموع Total			مستوى رابعة 4 Level			مستوى ثالثة 3 Level			مستوى ثانية 2 Level			مستوى أولى 1 Level			Branches
			200 - 100			99 - 67			66 - 34			33 - 0			
المجموع	إناث	ذكور	المجموع	إناث	ذكور	المجموع	إناث	ذكور	المجموع	إناث	ذكور	المجموع	إناث	ذكور	الجنس Gender
Total	Female	Male	Total	Female	Male	Total	Female	Male	Total	Female	Male	Total	Female	Male	
1	0	1	0	0	0	0	0	0	1	0	1	0	0	0	فرع نابلس Nablus Branch
5	2	3	0	0	0	4	1	3	1	1	0	0	0	0	فرع رام الله والبيرة Ramallah & Al-Bireh Branch
4	2	2	0	0	0	2	1	1	1	1	0	1	0	1	فرع الخليل Hebron Branch
5	0	5	3	0	3	0	0	0	1	0	1	1	0	1	فروع قطاع غزة gaza
2	1	1	1	0	1	0	0	0	1	1	0	0	0	0	فرع جنين Jenin Branch
17	5	12	4	0	4	6	2	4	5	3	2	2	0	2	المجموع



جامعة القدس المفتوحة  
AL-Quds Open University

توزيع الطلبة في تخصص المحاسبة حسب فروع الجامعة والمستوى الأكاديمي والجنس  
Distribution of Students In Accounting Specialization By Branches, Academic Level  
Gender

الفصل الأول من العام الدراسي 2024/2025  
1241

عدد الطلبة حسب المستوى الدراسي															فروع الجامعة	
المجموع Total			مستوى رابعة 4 Level			مستوى ثالثة 3 Level			مستوى ثانية 2 Level			مستوى أولى 1 Level			Branches	
			200 - 100			99 - 67			66 - 34			33 - 0				
المجموع	إناث	ذكور	المجموع	إناث	ذكور	المجموع	إناث	ذكور	المجموع	إناث	ذكور	المجموع	إناث	ذكور	الجنس Gender	
Total	Female	Male	Total	Female	Male	Total	Female	Male	Total	Female	Male	Total	Female	Male		
20	12	8	8	6	2	4	2	2	3	1	2	5	3	2	فرع القدس Al-Quds Branch	
485	259	226	103	60	43	166	90	76	161	82	79	55	27	28	فرع نابلس Nablus Branch	
74	48	26	18	8	10	25	15	10	13	11	2	18	14	4	فرع قلقيلية Qalqilya Branch	
116	68	48	24	19	5	31	21	10	46	22	24	15	6	9	فرع سلفيت Salfeet Branch	
83	46	37	20	14	6	22	12	10	21	13	8	20	7	13	فرع طوباس Tubas Branch	
352	167	185	89	41	48	104	52	52	106	51	55	53	23	30	فرع رام الله والبيرة Ramallah & Al-Bireh Branch	
79	51	28	17	13	4	23	17	6	22	12	10	17	9	8	فرع أريحا Jericho Branch	
116	67	49	22	10	12	32	22	10	32	14	18	30	21	9	فرع بيت لحم Bethlehem Branch	
253	136	117	75	44	31	57	34	23	87	36	51	34	22	12	فرع الخليل Hebron Branch	
61	31	30	9	5	4	20	12	8	20	7	13	12	7	5	فرع دورا Dora Branch	
40	22	18	9	5	4	11	6	5	10	6	4	10	5	5	فرع يطا Yatta Branch	
530	133	397	172	41	131	165	38	127	116	29	87	77	25	52	فروع قطاع غزة gaza	
265	160	105	56	38	18	87	57	30	96	48	48	26	17	9	فرع جنين Jenin Branch	
142	39	103	40	12	28	37	8	29	46	15	31	19	4	15	فرع طولكرم Tulkarm Branch	
2616	1239	1377	662	316	346	784	386	398	779	347	432	391	190	201	المجموع	



جامعة القدس المفتوحة

AL-Quds Open University

توزيع الطلبة في تخصص العلوم المالية والمصرفية حسب فروع الجامعة والمستوى الأكاديمي والجنس

,Distribution of Students In Banking and Financial Sciences Specialization By Branches

Academic Level, Gender

الفصل الأول من العام الدراسي 2024/2025

1241

عدد الطلبة حسب المستوى الدراسي															فروع الجامعة
المجموع Total			مستوى رابعة			مستوى ثالثة			مستوى ثانية			مستوى أولى			Branches
			4 Level			3 Level			2 Level			1 Level			
			200 - 100			99 - 67			66 - 34			33 - 0			الجنس Gender
المجموع	إناث	ذكور	المجموع	إناث	ذكور	المجموع	إناث	ذكور	المجموع	إناث	ذكور	المجموع	إناث	ذكور	
Total	Female	Male	Total	Female	Male	Total	Female	Male	Total	Female	Male	Total	Female	Male	
6	2	4	1	0	1	0	0	0	3	1	2	2	1	1	فرع القدس Al-Quds Branch
151	108	43	23	14	9	46	33	13	41	27	14	41	34	7	فرع نابلس Nablus Branch
28	23	5	3	2	1	6	5	1	4	4	0	15	12	3	فرع قلقيلية Qalqilya Branch
16	12	4	2	2	0	10	7	3	3	2	1	1	1	0	فرع سلفيت Salfeet Branch
10	4	6	1	1	0	3	1	2	2	1	1	4	1	3	فرع طوباس Tubas Branch
135	92	43	22	19	3	32	22	10	37	22	15	44	29	15	فرع رام الله والبيرة Ramallah & Al-Bireh Branch
25	22	3	4	3	1	2	1	1	9	8	1	10	10	0	فرع أريحا Jericho Branch
31	25	6	4	3	1	5	3	2	6	6	0	16	13	3	فرع بيت لحم Bethlehem Branch
21	16	5	4	3	1	5	4	1	3	2	1	9	7	2	فرع الخليل Hebron Branch
14	12	2	2	2	0	2	1	1	6	5	1	4	4	0	فرع دورا Dora Branch
4	4	0	2	2	0	0	0	0	2	2	0	0	0	0	فرع يطا Yatta Branch
104	50	54	13	6	7	18	11	7	25	14	11	48	19	29	فروع قطاع غزة gaza
45	37	8	14	9	5	4	4	0	12	11	1	15	13	2	فرع جنين Jenin Branch
28	14	14	8	3	5	10	6	4	4	3	1	6	2	4	فرع طولكرم Tulkarm Branch
618	421	197	103	69	34	143	98	45	157	108	49	215	146	69	المجموع



جامعة القدس المفتوحة  
AL-Quds Open University

توزيع الطلبة في تخصص التسويق حسب فروع الجامعة والمستوى الأكاديمي والجنس  
Distribution of Students In Marketing Specialization By Branches, Academic Level  
Gender

الفصل الأول من العام الدراسي 2024/2025  
1241

عدد الطلبة حسب المستوى الدراسي															فروع الجامعة	
المجموع Total			مستوى رابعة 4 Level			مستوى ثالثة 3 Level			مستوى ثانية 2 Level			مستوى أولى 1 Level			Branches	
			200 - 100			99 - 67			66 - 34			33 - 0				
المجموع	إناث	ذكور	المجموع	إناث	ذكور	المجموع	إناث	ذكور	المجموع	إناث	ذكور	المجموع	إناث	ذكور	الجنس Gender	
Total	Female	Male	Total	Female	Male	Total	Female	Male	Total	Female	Male	Total	Female	Male		
5	1	4	3	1	2	2	0	2	0	0	0	0	0	0	فرع نابلس Nablus Branch	
3	1	2	1	0	1	0	0	0	0	0	0	2	1	1	فرع قلقيلية Qalqilya Branch	
1	0	1	1	0	1	0	0	0	0	0	0	0	0	0	فرع سلفيت Salfeet Branch	
1	0	1	0	0	0	0	0	0	0	0	0	1	0	1	فرع طوباس Tubas Branch	
3	1	2	3	1	2	0	0	0	0	0	0	0	0	0	فرع رام الله والبيرة Ramallah & Al-Bireh Branch	
2	0	2	2	0	2	0	0	0	0	0	0	0	0	0	فرع بيت لحم Bethlehem Branch	
5	1	4	5	1	4	0	0	0	0	0	0	0	0	0	فرع الخليل Hebron Branch	
2	0	2	2	0	2	0	0	0	0	0	0	0	0	0	فروع قطاع غزة gaza	
3	0	3	2	0	2	1	0	1	0	0	0	0	0	0	فرع جنين Jenin Branch	
6	1	5	4	1	3	0	0	0	0	0	0	2	0	2	فرع طولكرم Tulkarm Branch	
31	5	26	23	4	19	3	0	3	0	0	0	5	1	4	المجموع	



جامعة القدس المفتوحة  
AL-Quds Open University

توزيع الطلبة في تخصص الإدارة الصحية حسب فروع الجامعة والمستوى الأكاديمي والجنس

Distribution of Students In Health Management Specialization By Branches, Academic Level, Gender

الفصل الأول من العام الدراسي 2024/2025  
1241

عدد الطلبة حسب المستوى الدراسي															فروع الجامعة
المجموع Total			مستوى رابعة 4 Level			مستوى ثالثة 3 Level			مستوى ثانية 2 Level			مستوى أولى 1 Level			Branches
			200 - 100			99 - 67			66 - 34			33 - 0			
المجموع	إناث	ذكور	المجموع	إناث	ذكور	المجموع	إناث	ذكور	المجموع	إناث	ذكور	المجموع	إناث	ذكور	الجنس Gender
Total	Female	Male	Total	Female	Male	Total	Female	Male	Total	Female	Male	Total	Female	Male	
13	10	3	4	4	0	0	0	0	2	1	1	7	5	2	فرع القدس Al-Quds Branch
17	13	4	8	6	2	4	3	1	1	0	1	4	4	0	فرع نابلس Nablus Branch
9	8	1	1	1	0	2	1	1	1	1	0	5	5	0	فرع قلقيلية Qalqilya Branch
7	4	3	3	2	1	2	2	0	0	0	0	2	0	2	فرع سلفيت Salfeet Branch
1	1	0	0	0	0	0	0	0	0	0	0	1	1	0	فرع طوباس Tubas Branch
38	33	5	11	10	1	9	8	1	11	10	1	7	5	2	فرع رام الله والبيرة Ramallah & Al-Bireh Branch
7	6	1	3	3	0	1	1	0	1	1	0	2	1	1	فرع أريحا Jericho Branch
22	17	5	3	2	1	9	7	2	4	4	0	6	4	2	فرع بيت لحم Bethlehem Branch
21	20	1	5	5	0	5	5	0	4	4	0	7	6	1	فرع الخليل Hebron Branch
7	7	0	4	4	0	1	1	0	0	0	0	2	2	0	فرع دورا Dora Branch
8	7	1	0	0	0	3	3	0	1	1	0	4	3	1	فرع يثا Yatta Branch
340	215	125	59	34	25	60	43	17	38	28	10	183	110	73	فروع قطاع غزة gaza
20	18	2	3	3	0	3	2	1	6	6	0	8	7	1	فرع جنين Jenin Branch
9	9	0	6	6	0	1	1	0	0	0	0	2	2	0	فرع طولكرم Tulkarm Branch
519	368	151	110	80	30	100	77	23	69	56	13	240	155	85	المجموع





جامعة القدس المفتوحة

AL-Quds Open University

توزيع الطلبة في تخصص الادارة السياحية التطبيقية حسب فروع الجامعة والمستوى الأكاديمي والجنس

,Distribution of Students In Applied tourism management Specialization By Branches

Academic Level, Gender

الفصل الأول من العام الدراسي 2024/2025

1241

عدد الطلبة حسب المستوى الدراسي															فروع الجامعة
المجموع Total			مستوى رابعة			مستوى ثالثة			مستوى ثانية			مستوى أولى			Branches
			4 Level			3 Level			2 Level			1 Level			
			200 - 100			99 - 67			66 - 34			33 - 0			الجنس Gender
المجموع	إناث	ذكور	المجموع	إناث	ذكور	المجموع	إناث	ذكور	المجموع	إناث	ذكور	المجموع	إناث	ذكور	
Total	Female	Male	Total	Female	Male	Total	Female	Male	Total	Female	Male	Total	Female	Male	
3	2	1	0	0	0	0	0	0	2	1	1	1	1	0	فرع القدس Al-Quds Branch
23	20	3	1	1	0	8	6	2	5	5	0	9	8	1	فرع نابلس Nablus Branch
1	1	0	0	0	0	0	0	0	0	0	0	1	1	0	فرع سلفيت Salfeet Branch
4	4	0	0	0	0	3	3	0	1	1	0	0	0	0	فرع طوباس Tubas Branch
17	7	10	5	3	2	5	3	2	2	1	1	5	0	5	فرع رام الله والبيرة Ramallah & Al-Bireh Branch
21	13	8	1	1	0	5	4	1	8	5	3	7	3	4	فرع أريحا Jericho Branch
11	8	3	4	2	2	0	0	0	4	4	0	3	2	1	فرع بيت لحم Bethlehem Branch
9	5	4	1	1	0	2	1	1	1	1	0	5	2	3	فرع الخليل Hebron Branch
3	3	0	0	0	0	2	2	0	0	0	0	1	1	0	فرع دورا Dora Branch
3	3	0	1	1	0	0	0	0	1	1	0	1	1	0	فرع يطا Yatta Branch
16	13	3	4	3	1	5	5	0	6	4	2	1	1	0	فرع جنين Jenin Branch
2	2	0	0	0	0	1	1	0	0	0	0	1	1	0	فرع طولكرم Tulkarm Branch
113	81	32	17	12	5	31	25	6	30	23	7	35	21	14	المجموع



جامعة القدس المفتوحة

AL-Quds Open University

توزيع الطلبة في تخصص علوم التأمين حسب فروع الجامعة والمستوى الأكاديمي والجنس

Distribution of Students In Insurance sciences Specialization By Branches, Academic Level, Gender

الفصل الأول من العام الدراسي 2024/2025

1241

عدد الطلبة حسب المستوى الدراسي															فروع الجامعة
المجموع Total			مستوى رابعة 4 Level			مستوى ثالثة 3 Level			مستوى ثانية 2 Level			مستوى أولى 1 Level			Branches
			200 - 100			99 - 67			66 - 34			33 - 0			
المجموع	إناث	ذكور	المجموع	إناث	ذكور	المجموع	إناث	ذكور	المجموع	إناث	ذكور	المجموع	إناث	ذكور	الجنس Gender
Total	Female	Male	Total	Female	Male	Total	Female	Male	Total	Female	Male	Total	Female	Male	
42	19	23	5	1	4	14	4	10	14	8	6	9	6	3	فرع نابلس Nablus Branch
10	7	3	2	1	1	1	1	0	2	1	1	5	4	1	فرع قلقيلية Qalqilya Branch
4	2	2	0	0	0	0	0	0	3	1	2	1	1	0	فرع سلفيت Salfeet Branch
7	4	3	0	0	0	0	0	0	2	0	2	5	4	1	فرع طوباس Tubas Branch
28	10	18	4	3	1	7	3	4	10	1	9	7	3	4	فرع رام الله والبيرة Ramallah & Al-Bireh Branch
2	1	1	0	0	0	1	1	0	0	0	0	1	0	1	فرع أريحا Jericho Branch
29	20	9	2	0	2	7	6	1	11	8	3	9	6	3	فرع بيت لحم Bethlehem Branch
18	9	9	4	3	1	3	1	2	3	1	2	8	4	4	فرع الخليل Hebron Branch
7	3	4	1	0	1	2	1	1	3	1	2	1	1	0	فرع دورا Dora Branch
1	0	1	0	0	0	0	0	0	1	0	1	0	0	0	فرع يطا Yatta Branch
1	0	1	0	0	0	1	0	1	0	0	0	0	0	0	فروع قطاع غزة gaza
13	10	3	4	3	1	4	3	1	3	2	1	2	2	0	فرع جنين Jenin Branch
22	9	13	10	4	6	8	3	5	1	0	1	3	2	1	فرع طولكرم Tulkarm Branch
184	94	90	32	15	17	48	23	25	53	23	30	51	33	18	المجموع



جامعة القدس المفتوحة  
AL-Quds Open University

توزيع الطلبة في تخصص التسويق الرقمي حسب فروع الجامعة والمستوى الأكاديمي والجنس  
Distribution of Students In Digital Marketing Specialization By Branches, Academic Level, Gender

الفصل الأول من العام الدراسي 2024/2025  
1241

عدد الطلبة حسب المستوى الدراسي															فروع الجامعة
المجموع Total			مستوى رابعة			مستوى ثالثة			مستوى ثانية			مستوى أولى			Branches
			4 Level			3 Level			2 Level			1 Level			
			200 - 100			99 - 67			66 - 34			33 - 0			الجنس Gender
المجموع	إناث	ذكور	المجموع	إناث	ذكور	المجموع	إناث	ذكور	المجموع	إناث	ذكور	المجموع	إناث	ذكور	
Total	Female	Male	Total	Female	Male	Total	Female	Male	Total	Female	Male	Total	Female	Male	
11	7	4	0	0	0	3	3	0	3	2	1	5	2	3	فرع القدس Al-Quds Branch
445	293	152	26	16	10	72	50	22	153	90	63	194	137	57	فرع نابلس Nablus Branch
100	81	19	5	4	1	11	9	2	29	24	5	55	44	11	فرع قلقيلية Qalqilya Branch
119	79	40	4	2	2	21	17	4	31	17	14	63	43	20	فرع سلفيت Salfeet Branch
42	26	16	3	1	2	8	6	2	14	10	4	17	9	8	فرع طوباس Tubas Branch
195	95	100	21	13	8	15	10	5	64	26	38	95	46	49	فرع رام الله والبيرة Ramallah & Al-Bireh Branch
38	27	11	3	2	1	6	5	1	10	9	1	19	11	8	فرع أريحا Jericho Branch
42	25	17	4	3	1	8	6	2	8	2	6	22	14	8	فرع بيت لحم Bethlehem Branch
98	55	43	5	2	3	17	7	10	31	16	15	45	30	15	فرع الخليل Hebron Branch
11	7	4	1	1	0	2	2	0	2	2	0	6	2	4	فرع دورا Dora Branch
11	8	3	2	1	1	1	1	0	2	1	1	6	5	1	فرع يثا Yatta Branch
330	172	158	15	7	8	49	24	25	71	31	40	195	110	85	فروع قطاع غزة gaza
234	168	66	6	4	2	31	23	8	68	42	26	129	99	30	فرع جنين Jenin Branch
67	34	33	11	5	6	7	5	2	27	14	13	22	10	12	فرع طولكرم Tulkarm Branch
1743	1077	666	106	61	45	251	168	83	513	286	227	873	562	311	المجموع



جامعة القدس المفتوحة

AL-Quds Open University

توزيع الطلبة في تخصص الإدارة والسياسات العامة حسب فروع الجامعة والمستوى الأكاديمي والجنس

Distribution of Students In Administration and Public Policies Specialization By

Branches, Academic Level, Gender

الفصل الأول من العام الدراسي 2024/2025

1241

عدد الطلبة حسب المستوى الدراسي															فروع الجامعة
المجموع Total			مستوى رابعة 4 Level			مستوى ثالثة 3 Level			مستوى ثانية 2 Level			مستوى أولى 1 Level			Branches
			200 - 100			99 - 67			66 - 34			33 - 0			
المجموع	إناث	ذكور	المجموع	إناث	ذكور	المجموع	إناث	ذكور	المجموع	إناث	ذكور	المجموع	إناث	ذكور	الجنس Gender
Total	Female	Male	Total	Female	Male	Total	Female	Male	Total	Female	Male	Total	Female	Male	
2	0	2	1	0	1	0	0	0	1	0	1	0	0	0	فرع القدس Al-Quds Branch
30	11	19	3	2	1	7	3	4	11	4	7	9	2	7	فرع نابلس Nablus Branch
24	14	10	4	3	1	5	3	2	3	1	2	12	7	5	فرع قلقيلية Qalqilya Branch
3	1	2	0	0	0	0	0	0	2	1	1	1	0	1	فرع سلفيت Salfeet Branch
8	2	6	0	0	0	3	1	2	1	0	1	4	1	3	فرع طوباس Tubas Branch
64	33	31	4	3	1	18	10	8	21	8	13	21	12	9	فرع رام الله والبيرة Ramallah & Al-Bireh Branch
28	14	14	0	0	0	3	2	1	17	6	11	8	6	2	فرع أريحا Jericho Branch
13	6	7	1	0	1	7	2	5	2	2	0	3	2	1	فرع بيت لحم Bethlehem Branch
19	10	9	2	2	0	6	5	1	5	2	3	6	1	5	فرع الخليل Hebron Branch
4	1	3	1	0	1	1	0	1	2	1	1	0	0	0	فرع دورا Dora Branch
21	7	14	2	1	1	4	3	1	3	0	3	12	3	9	فروع قطاع غزة gaza
26	6	20	2	0	2	3	0	3	9	2	7	12	4	8	فرع جنين Jenin Branch
19	6	13	3	2	1	3	2	1	6	0	6	7	2	5	فرع طولكرم Tulkarm Branch
261	111	150	23	13	10	60	31	29	83	27	56	95	40	55	المجموع



جامعة القدس المفتوحة

AL-Quds Open University

توزيع الطلبة في تخصص إدارة الأعمال الرقمية حسب فروع الجامعة والمستوى الأكاديمي والجنس

,Distribution of Students In Digital business management Specialization By Branches

Academic Level, Gender

الفصل الأول من العام الدراسي 2024/2025

1241

عدد الطلبة حسب المستوى الدراسي															فروع الجامعة
المجموع Total			مستوى رابعة 4 Level			مستوى ثالثة 3 Level			مستوى ثانية 2 Level			مستوى أولى 1 Level			Branches
			200 - 100			99 - 67			66 - 34			33 - 0			
المجموع	إناث	ذكور	المجموع	إناث	ذكور	المجموع	إناث	ذكور	المجموع	إناث	ذكور	المجموع	إناث	ذكور	الجنس Gender
Total	Female	Male	Total	Female	Male	Total	Female	Male	Total	Female	Male	Total	Female	Male	
6	4	2	0	0	0	0	0	0	0	0	0	6	4	2	فرع القدس Al-Quds Branch
36	30	6	0	0	0	0	0	0	12	10	2	24	20	4	فرع نابلس Nablus Branch
36	29	7	0	0	0	0	0	0	5	3	2	31	26	5	فرع قلقيلية Qalqilya Branch
20	14	6	0	0	0	0	0	0	7	6	1	13	8	5	فرع سلفيت Salfeet Branch
5	4	1	0	0	0	0	0	0	0	0	0	5	4	1	فرع طوباس Tubas Branch
53	24	29	0	0	0	0	0	0	16	9	7	37	15	22	فرع رام الله والبيرة Ramallah & Al-Bireh Branch
49	35	14	0	0	0	0	0	0	10	4	6	39	31	8	فرع أريحا Jericho Branch
9	9	0	0	0	0	0	0	0	3	3	0	6	6	0	فرع بيت لحم Bethlehem Branch
31	21	10	0	0	0	0	0	0	10	8	2	21	13	8	فرع الخليل Hebron Branch
5	5	0	0	0	0	0	0	0	0	0	0	5	5	0	فرع دورا Dora Branch
89	57	32	0	0	0	0	0	0	0	0	0	89	57	32	فروع قطاع غزة gaza
30	24	6	0	0	0	0	0	0	9	6	3	21	18	3	فرع جنين Jenin Branch
12	6	6	0	0	0	1	1	0	3	0	3	8	5	3	فرع طولكرم Tulkarm Branch
381	262	119	0	0	0	1	1	0	75	49	26	305	212	93	المجموع



جامعة القدس المفتوحة

AL-Quds Open University

توزيع الطلبة غير المتخصصين في كلية العلوم الإدارية والإقتصادية حسب فروع الجامعة والمستوى الأكاديمي والجنس

Distribution of Students Non Specialized In Administrative and Economic Sciences

Faculty By Branches, Academic Level, Gender

الفصل الأول من العام الدراسي 2024/2025

1241

عدد الطلبة حسب المستوى الدراسي															فروع الجامعة	
المجموع Total			مستوى رابعة 4 Level			مستوى ثالثة 3 Level			مستوى ثانية 2 Level			مستوى أولى 1 Level			Branches	
			200 - 100			99 - 67			66 - 34			33 - 0				
المجموع	إناث	ذكور	المجموع	إناث	ذكور	المجموع	إناث	ذكور	المجموع	إناث	ذكور	المجموع	إناث	ذكور	الجنس Gender	
Total	Female	Male	Total	Female	Male	Total	Female	Male	Total	Female	Male	Total	Female	Male		
7	3	4	0	0	0	0	0	0	0	0	0	7	3	4	فرع القدس Al-Quds Branch	
124	66	58	0	0	0	0	0	0	1	0	1	123	66	57	فرع نابلس Nablus Branch	
40	23	17	0	0	0	0	0	0	0	0	0	40	23	17	فرع قلقيلية Qalqilya Branch	
42	20	22	0	0	0	0	0	0	0	0	0	42	20	22	فرع سلفيت Salfeet Branch	
25	5	20	0	0	0	0	0	0	0	0	0	25	5	20	فرع طوباس Tubas Branch	
136	55	81	0	0	0	1	1	0	4	2	2	131	52	79	فرع رام الله والبيرة Ramallah & Al-Bireh Branch	
29	12	17	0	0	0	0	0	0	0	0	0	29	12	17	فرع أريحا Jericho Branch	
43	24	19	0	0	0	0	0	0	1	0	1	42	24	18	فرع بيت لحم Bethlehem Branch	
67	27	40	0	0	0	0	0	0	0	0	0	67	27	40	فرع الخليل Hebron Branch	
27	13	14	0	0	0	0	0	0	0	0	0	27	13	14	فرع دورا Dora Branch	
12	7	5	0	0	0	0	0	0	0	0	0	12	7	5	فرع يثا Yatta Branch	
160	60	100	0	0	0	2	1	1	1	1	0	157	58	99	فروع قطاع غزة gaza	
85	44	41	0	0	0	0	0	0	0	0	0	85	44	41	فرع جنين Jenin Branch	
31	8	23	0	0	0	0	0	0	0	0	0	31	8	23	فرع طولكرم Tulkarm Branch	
828	367	461	0	0	0	3	2	1	7	3	4	818	362	456	المجموع	



جامعة القدس المفتوحة  
AL-Quds Open University

توزيع الطلبة في كلية العلوم التربوية حسب التخصص وفروع الجامعة والجنس  
Distribution of Students In Educational Sciences Faculty By Specialization, Branches, Gender

الفصل الأول من العام الدراسي 2024/2025

1241

مصادر التعلم وتكنولوجيا التعليم Learning Resources and Educational Technology	تعليم العلوم Teaching Science	تعليم التربية الإسلامية			تعليم الاجتماعيات			المرحلة الأساسية الأولى			اللغة العربية وأساليب تدريسها			اللغة الإنجليزية أساليب تدريسها			القضاء والسياسة الشرعية			الرياضيات وأساليب تدريسها			التعلم الإبداعي وتكنولوجيا التعليم			التربية الخاصة			الإرشاد والصحة النفسية			فروع الجامعة Branches				
		المجموع	إناث	ذكور	المجموع	إناث	ذكور	المجموع	إناث	ذكور	المجموع	إناث	ذكور	المجموع	إناث	ذكور	المجموع	إناث	ذكور	المجموع	إناث	ذكور	المجموع	إناث	ذكور	المجموع	إناث	ذكور	الجنس							
		18	13	5	7	4	3	72	71	1			1	1	0									1	1	0	23	23	0	فرع أريحا Jericho Branch						
29	27	2			52	41	11	38	26	12	515	468	47	3	3	0		131	100	31	2	2	0	1	1	0		81	75	6	فرع الخليل Hebron Branch					
					34	18	16	15	9	6	132	131	1					8	1	7	1	1	0				30	26	4	25	24	1	فرع القدس Al-Quds Branch			
3	3	0			32	15	17	21	12	9	164	158	6	1	0	1	1	0	1	11	5					129	123	6	130	124	6	فرع بيت لحم Bethlehem Branch				
14	13	1	1	1	0	103	70	33	40	25	15	456	377	79	1	1	0	1	1	0	453	381	72	2	2	0	5	5	0	98	90	8	239	232	7	فرع جنين Jenin Branch
2	1	1				27	17	10	13	8	5	170	151	19				54	45	9	1	0	1				8	7	1	30	26	4	فرع دورا Dora Branch			
12	11	1				67	43	24	34	26	8	365	357	8				114	77	37							87	86	1	103	92	11	فرع رام الله والبيرة Ramallah & Al-Bireh Branch			
						33	20	13	8	4	4	155	142	13				88	62	26							36	36	0	44	38	6	فرع سلفيت Salfeet Branch			
						16	10	6	6	3	3	85	70	15				113	96	17							27	27	0	50	47	3	فرع طوباس Tubas Branch			
3	3	0				31	16	15	48	19	29	136	122	14	1	1	0		231	180	51						53	50	3	83	76	7	فرع طولكرم Tulkarm Branch			
3	3	0				23	17	6	18	8	10	72	65	7				149	129	20							31	31	0	48	41	7	فرع قلقيلية Qalqilya Branch			
10	8	2				61	48	13	55	35	20	490	450	40				331	262	69	1	1	0				105	98	7	153	135	18	فرع نابلس Nablus Branch			
						16	11	5	14	11	3	294	258	36				48	43	5							6	6	0	24	22	2	فرع يطا Yatta Branch			
14	7	7				97	47	50	42	25	17	615	519	96	16	11	5	14	10	4	72	33	39	17	12	5	15	13	2	164	139	25	393	335	58	فروع قطاع غزة gaza



جامعة القدس المفتوحة

AL-Quds Open University

توزيع الطلبة في كلية العلوم التربوية حسب التخصص وفروع الجامعة والجنس

Distribution of Students In Educational Sciences Faculty By Specialization, Branches, Gender

الفصل الأول من العام الدراسي 2024/2025

1241

المجموع Total	فروع الجامعة Branches		
	المجموع	إناث	ذكور
			الجنس
			فرع أريحا
122	113	9	Jericho Branch
			فرع الخليل
852	743	109	Hebron Branch
			فرع القدس
245	210	35	Al-Quds Branch
			فرع بيت لحم
497	446	51	Bethlehem Branch
			فرع جنين
1413	1198	215	Jenin Branch
			فرع دورا
306	255	51	Dora Branch
			فرع رام الله والبيرة
783	693	90	Ramallah & Al-Bireh Branch
			فرع سلفيت
364	302	62	Salfeet Branch
			فرع طوباس
297	253	44	Tubas Branch
			فرع طولكرم
586	467	119	Tulkarm Branch
			فرع قلقيلية
344	294	50	Qalqilya Branch
			فرع نابلس
1206	1037	169	Nablus Branch
			فرع يطا
402	351	51	Yatta Branch
			فروع قطاع غزة
1459	1151	308	gaza





جامعة القدس المفتوحة

AL-Quds Open University

توزيع الطلبة في كلية العلوم التربوية حسب التخصص وفروع الجامعة والجنس

Distribution of Students In Educational Sciences Faculty By Specialization, Branches, Gender

الفصل الأول من العام الدراسي 2024/2025

1241

مصادر التعلم وتكنولوجيا التعليم Learning Resources and Educational Technology	تعليم العلوم Teaching Science	تعليم التربية الإسلامية Teaching Islamic Education	تعليم الاجتماعيات Teaching Social Studies	المرحلة الأساسية الأولى Elementary Education	اللغة العربية وأساليب تدريسها Arabic Language and its Teaching Methods	اللغة الإنجليزية أساليب تدريسها English Language and its Teaching Methods	القضاء والسياسة الشرعية Sharia Judiciary and Politics	الرياضيات وأساليب تدريسها Mathematics and its Teaching Methods	التعلم الإبداعي وتكنولوجيا التعليم Innovative Learning and Education Technology	التربية الخاصة Special Education	الإرشاد والصحة النفسية Counseling and Mental Health	فروع الجامعة Branches
ذكور إناث المجموع	ذكور إناث المجموع	ذكور إناث المجموع	ذكور إناث المجموع	ذكور إناث المجموع	ذكور إناث المجموع	ذكور إناث المجموع	ذكور إناث المجموع	ذكور إناث المجموع	ذكور إناث المجموع	ذكور إناث المجموع	ذكور إناث المجموع	الجنس
90 76 14	1 1 0	610 386 224	359 215 144	3721 3339 382	22 16 6	19 13 6	1808 1420 388	24 18 6	21 19 2	775 720 55	1426 1290 136	المجموع



جامعة القدس المفتوحة

AL-Quds Open University

توزيع الطلبة في كلية العلوم التربوية حسب التخصص وفروع الجامعة والجنس

Distribution of Students In Educational Sciences Faculty By Specialization, Branches, Gender

الفصل الأول من العام الدراسي 2024/2025

1241

المجموع Total			فروع الجامعة Branches
المجموع	إناث	ذكور	الجنس
8876	7513	1363	المجموع



جامعة القدس المفتوحة

AL-Quds Open University

توزيع الطلبة القدامى في كلية العلوم التربوية حسب التخصص وفروع الجامعة والجنس

Distribution of Old Students In Educational Sciences Faculty By Specialization, Branches, Gender

الفصل الأول من العام الدراسي 2024/2025

1241

مصادر التعلم وتكنولوجيا التعليم Learning Resources and Educational Technology	تعليم العلوم Teaching Science	تعليم التربية الإسلامية			تعليم الإجتاماعات			المرحلة الأساسية الأولى			اللغة العربية وأساليب تدريسها			اللغة الإنجليزية وأساليب تدريسها			القضاء والسياسة الشرعية			الرياضيات وأساليب تدريسها			التعلم الإبداعي وتكنولوجيا التعليم			التربية الخاصة			الإرشاد والصحة النفسية			فروع الجامعة Branches	
		تعليم	تعليم	تعليم	تعليم	تعليم	تعليم	تعليم	تعليم	تعليم	تعليم	تعليم	تعليم	تعليم	تعليم	تعليم	تعليم	تعليم	تعليم	تعليم	تعليم	تعليم	تعليم	تعليم	تعليم	تعليم	تعليم	تعليم	الجنس				
		15	12	3	6	3	3	62	61	1		1	1	0											1	1	0	17	17	0	فروع أريحا Jericho Branch		
29	27	2			32	25	7	33	21	12	426	387	39	3	3	0		94	73	21	2	2	0	0	0	0	68	64	4	فروع الخليل Hebron Branch			
					28	14	14	10	6	4	110	109	1					6	1	5	1	1	0				18	18	0	فروع القدس Al-Quds Branch			
3	3	0			28	12	16	13	7	6	131	125	6	1	0	1	1	2	1	1							112	107	5	فروع بيت لحم Bethlehem Branch			
14	13	1	1	1	77	55	22	34	21	13	361	298	63	1	1	0	1	338	288	50	2	2	0	0	0	0	86	78	8	فروع جنين Jenin Branch			
2	1	1			22	13	9	9	4	5	144	126	18					42	36	6	1	0	1				4	4	0	فروع دورا Dora Branch			
12	11	1			53	35	18	29	22	7	295	288	7					91	59	32							75	74	1	فروع رام الله والبيرة Ramallah & Al-Bireh Branch			
					18	13	5	5	2	3	128	117	11					57	43	14							27	27	0	فروع سلفيت Salfeet Branch			
					12	7	5	5	2	3	71	58	13					71	58	13							22	22	0	فروع طوباس Tubas Branch			
3	3	0			25	12	13	43	18	25	120	108	12	1	1	0		183	145	38							41	39	2	فروع طولكرم Tulkarm Branch			
3	3	0			18	14	4	16	6	10	55	49	6					105	88	17							22	22	0	فروع قلقيلية Qalqilya Branch			
10	8	2			48	38	10	47	32	15	405	369	36					233	185	48	1	1	0				90	84	6	فروع نابلس Nablus Branch			
					10	7	3	11	8	3	222	196	26					32	28	4							1	1	0	فروع يطا Yatta Branch			
14	7	7			65	31	34	35	22	13	479	404	75	16	11	5	14	40	20	20	17	12	5	0	0	0	141	119	22	فروع قطاع غزة gaza			
<b>90</b>	<b>76</b>	<b>14</b>	<b>1</b>	<b>1</b>	<b>0</b>	<b>451</b>	<b>288</b>	<b>163</b>	<b>296</b>	<b>174</b>	<b>122</b>	<b>3009</b>	<b>2695</b>	<b>314</b>	<b>22</b>	<b>16</b>	<b>6</b>	<b>1294</b>	<b>1025</b>	<b>269</b>	<b>24</b>	<b>18</b>	<b>6</b>	<b>0</b>	<b>0</b>	<b>0</b>	<b>640</b>	<b>596</b>	<b>44</b>	<b>1088</b>	<b>992</b>	<b>96</b>	المجموع



جامعة القدس المفتوحة

AL-Quds Open University

توزيع الطلبة القدامى في كلية العلوم التربوية حسب التخصص وفروع الجامعة والجنس

Distribution of Old Students In Educational Sciences Faculty By Specialization, Branches, Gender

الفصل الأول من العام الدراسي 2024/2025

1241

المجموع Total	فروع الجامعة Branches		
	المجموع	إناث	ذكور
			الجنس
102	95	7	فرع أريحا Jericho Branch
687	602	85	فرع الخليل Hebron Branch
193	168	25	فرع القدس Al-Quds Branch
403	361	42	فرع بيت لحم Bethlehem Branch
1111	947	164	فرع جنين Jenin Branch
247	204	43	فرع دورا Dora Branch
641	567	74	فرع رام الله والبيرة Ramallah & Al-Bireh Branch
268	230	38	فرع سلفيت Salfeet Branch
220	183	37	فرع طوباس Tubas Branch
489	394	95	فرع طولكرم Tulkarm Branch
258	215	43	فرع قلقيلية Qalqilya Branch
957	827	130	فرع نابلس Nablus Branch
297	259	38	فرع يطا Yatta Branch
1061	842	219	فروع قطاع غزة gaza
6934	5894	1040	المجموع



جامعة القدس المفتوحة

AL-Quds Open University

توزيع الطلبة الجدد في كلية العلوم التربوية حسب التخصص وفروع الجامعة والجنس

Distribution of New Students In Educational Sciences Faculty By Specialization, Branches, Gender

الفصل الأول من العام الدراسي 2024/2025

1241

مصادر التعلم وتكنولوجيا التعليم Learning Resources and Educational Technology	تعليم العلوم Teaching Science	تعليم التربية الإسلامية			تعليم الاجتماعيات			المرحلة الأساسية الأولى			اللغة العربية وأساليب تدريسها			اللغة الإنجليزية أساليب تدريسها			القضاء والسياسة الشرعية			الرياضيات وأساليب تدريسها			التعلم الإبداعي وتكنولوجيا التعليم Innovative Learning and Education Technology			التربية الخاصة			الإرشاد والصحة النفسية			فروع الجامعة Branches				
		تعليم	تعليم	تعليم	تعليم	تعليم	تعليم	تعليم	تعليم	تعليم	تعليم	تعليم	تعليم	تعليم	تعليم	تعليم	تعليم	تعليم	تعليم	تعليم	تعليم	تعليم	تعليم	تعليم	تعليم	تعليم	تعليم	تعليم	الجنس							
		3	1	2	1	1	0	10	10	0				0	0	0										0	0	0	6	6	0	Jericho Branch				
0	0	0	20	16	4	5	5	0	89	81	8	0	0	0				37	27	10	0	0	0	1	1	0				13	11	2	Hebron Branch			
		6	4	2	5	3	2	22	22	0							2	0	2	0	0	0				12	8	4	5	5	0	Al-Quds Branch				
0	0	0	4	3	1	8	5	3	33	33	0	0	0	0	0	0	0	14	10	4							17	16	1	18	18	0	Bethlehem Branch			
0	0	0	0	0	0	26	15	11	6	4	2	95	79	16	0	0	0	0	0	0	115	93	22	0	0	0	5	5	0	12	12	0	43	43	0	Jenin Branch
0	0	0	5	4	1	4	4	0	26	25	1				0	0	0	12	9	3	0	0	0				4	3	1	8	6	2	Dora Branch			
0	0	0	14	8	6	5	4	1	70	69	1				0	0	0	23	18	5							12	12	0	18	15	3	Ramallah & Al-Bireh Branch			
		15	7	8	3	2	1	27	25	2							31	19	12							9	9	0	11	10	1	Salfeet Branch				
		4	3	1	1	1	0	14	12	2							42	38	4							5	5	0	11	11	0	Tubas Branch				
0	0	0	6	4	2	5	1	4	16	14	2	0	0	0				48	35	13							12	11	1	10	8	2	Tulkarm Branch			
0	0	0	5	3	2	2	2	0	17	16	1							44	41	3							9	9	0	9	8	1	Qalqilya Branch			
0	0	0	13	10	3	8	3	5	85	81	4							98	77	21	0	0	0				15	14	1	30	25	5	Nablus Branch			
		6	4	2	3	3	0	72	62	10							16	15	1							5	5	0	3	3	0	Yatta Branch				
0	0	0	32	16	16	7	3	4	136	115	21	0	0	0	0	0	0	32	13	19	0	0	0	15	13	2	23	20	3	153	129	24	gaza			



جامعة القدس المفتوحة

AL-Quds Open University

توزيع الطلبة الجدد في كلية العلوم التربوية حسب التخصص وفروع الجامعة والجنس

Distribution of New Students In Educational Sciences Faculty By Specialization, Branches, Gender

الفصل الأول من العام الدراسي 2024/2025

1241

المجموع Total	فروع الجامعة Branches		
	إناث	ذكور	الجنس
20	18	2	فرع أريحا Jericho Branch
165	141	24	فرع الخليل Hebron Branch
52	42	10	فرع القدس Al-Quds Branch
94	85	9	فرع بيت لحم Bethlehem Branch
302	251	51	فرع جنين Jenin Branch
59	51	8	فرع دورا Dora Branch
142	126	16	فرع رام الله والبيرة Ramallah & Al-Bireh Branch
96	72	24	فرع سلفيت Salfeet Branch
77	70	7	فرع طوباس Tubas Branch
97	73	24	فرع طولكرم Tulkarm Branch
86	79	7	فرع قلقيلية Qalqilya Branch
249	210	39	فرع نابلس Nablus Branch
105	92	13	فرع يثا Yatta Branch
398	309	89	فروع قطاع غزة gaza



جامعة القدس المفتوحة

AL-Quds Open University

توزيع الطلبة الجدد في كلية العلوم التربوية حسب التخصص وفروع الجامعة والجنس

Distribution of New Students In Educational Sciences Faculty By Specialization, Branches, Gender

الفصل الأول من العام الدراسي 2024/2025

1241

مصادر التعلم وتكنولوجيا التعليم Learning Resources and Educational Technology	تعليم العلوم Teaching Science	تعليم التربية الإسلامية Teaching Islamic Education	تعليم الإجتماحيات Teaching Social Studies	المرحلة الأساسية الأولى Elementary Education	اللغة العربية وأساليب تدريسها Arabic Language and its Teaching Methods	اللغة الإنجليزية أساليب تدريسها English Language and its Teaching Methods	القضاء والسياسة الشرعية Sharia Judiciary and Politics	الرياضيات وأساليب تدريسها Mathematics and its Teaching Methods	التعلم الإبداعي وتكنولوجيا التعليم Innovative Learning and Education Technology	التربية الخاصة Special Education	الإرشاد والصحة النفسية Counseling and Mental Health	فروع الجامعة Branches						
ذكور	إناث	المجموع	ذكور	إناث	المجموع	ذكور	إناث	المجموع	ذكور	إناث	المجموع	الجنس						
0	0	0	0	0	0	0	0	0	21	19	2	135	124	11	338	298	40	المجموع



جامعة القدس المفتوحة

AL-Quds Open University

توزيع الطلبة الجدد في كلية العلوم التربوية حسب التخصص وفروع الجامعة والجنس

Distribution of New Students In Educational Sciences Faculty By Specialization, Branches, Gender

الفصل الأول من العام الدراسي 2024/2025

1241

المجموع			فروع الجامعة
Total			Branches
المجموع	إناث	ذكور	الجنس
1942	1619	323	المجموع





جامعة القدس المفتوحة

AL-Quds Open University

توزيع الطلبة في كلية العلوم التربوية حسب فروع الجامعة والمستوى الأكاديمي والجنس

Distribution of Students In Educational Sciences Faculty By Branches, Academic Level, Gender

الفصل الأول من العام الدراسي 2024/2025  
1241

عدد الطلبة حسب المستوى الدراسي													فروع الجامعة				
المجموع Total			مستوى رابعة			مستوى ثالثة			مستوى ثانية			مستوى أولى			Branches		
			4 Level			3 Level			2 Level			1 Level					
المجموع Total			200 - 100			99 - 67			66 - 34			33 - 0			Gender		
			المجموع	إناث	ذكور	المجموع	إناث	ذكور	المجموع	إناث	ذكور	المجموع	إناث	ذكور			
Total	Female	Male	Total	Female	Male	Total	Female	Male	Total	Female	Male	Total	Female	Male			
245	210	35	38	32	6	53	48	5	70	59	11	84	71	13	فرع القدس Al-Quds Branch		
1206	1037	169	208	183	25	303	255	48	286	245	41	409	354	55	فرع نابلس Nablus Branch		
344	294	50	37	34	3	64	56	8	78	57	21	165	147	18	فرع قلقيلية Qalqilya Branch		
364	302	62	37	30	7	83	68	15	91	82	9	153	122	31	فرع سلفيت Salfeet Branch		
297	253	44	23	21	2	70	62	8	83	65	18	121	105	16	فرع طوباس Tubas Branch		
783	693	90	143	128	15	183	164	19	212	190	22	245	211	34	فرع رام الله والبيرة Ramallah & Al-Bireh Branch		
122	113	9	17	17	0	23	22	1	34	32	2	48	42	6	فرع أريحا Jericho Branch		
497	446	51	99	86	13	105	98	7	121	111	10	172	151	21	فرع بيت لحم Bethlehem Branch		
852	743	109	142	132	10	193	171	22	183	159	24	334	281	53	فرع الخليل Hebron Branch		
306	255	51	47	39	8	48	40	8	97	81	16	114	95	19	فرع دورا Dora Branch		
402	351	51	65	57	8	84	72	12	98	84	14	155	138	17	فرع يثا Yatta Branch		
1459	1151	308	244	176	68	273	213	60	242	206	36	700	556	144	فروع قطاع غزة gaza		
1413	1198	215	225	196	29	299	256	43	383	329	54	506	417	89	فرع جنين Jenin Branch		
586	467	119	94	77	17	135	109	26	156	131	25	201	150	51	فرع طولكرم Tulkarm Branch		
8876	7513	1363	1419	1208	211	1916	1634	282	2134	1831	303	3407	2840	567	المجموع		



جامعة القدس المفتوحة

AL-Quds Open University

توزيع الطلبة في تخصص المرحلة الأساسية الأولى حسب فروع الجامعة والمستوى الأكاديمي والجنس

Distribution of Students In Elementary Education Specialization By Branches, Academic Level, Gender

الفصل الأول من العام الدراسي 2024/2025

1241

عدد الطلبة حسب المستوى الدراسي															فروع الجامعة
المجموع Total			مستوى رابعة			مستوى ثالثة			مستوى ثانية			مستوى أولى			Branches
			4 Level			3 Level			2 Level			1 Level			
			200 - 100			99 - 67			66 - 34			33 - 0			الجنس Gender
المجموع	إناث	ذكور	المجموع	إناث	ذكور	المجموع	إناث	ذكور	المجموع	إناث	ذكور	المجموع	إناث	ذكور	
Total	Female	Male	Total	Female	Male	Total	Female	Male	Total	Female	Male	Total	Female	Male	
132	131	1	25	24	1	33	33	0	37	37	0	37	37	0	فرع القدس Al-Quds Branch
490	450	40	103	96	7	128	119	9	117	99	18	142	136	6	فرع نابلس Nablus Branch
72	65	7	10	10	0	8	7	1	17	14	3	37	34	3	فرع قلقيلية Qalqilya Branch
155	142	13	21	19	2	44	37	7	38	38	0	52	48	4	فرع سلفيت Salfeet Branch
85	70	15	9	8	1	25	22	3	25	19	6	26	21	5	فرع طوباس Tubas Branch
365	357	8	57	56	1	88	86	2	109	105	4	111	110	1	فرع رام الله والبيرة Ramallah & Al-Bireh Branch
72	71	1	14	14	0	13	12	1	23	23	0	22	22	0	فرع أريحا Jericho Branch
164	158	6	23	22	1	41	39	2	45	44	1	55	53	2	فرع بيت لحم Bethlehem Branch
515	468	47	85	82	3	113	104	9	116	103	13	201	179	22	فرع الخليل Hebron Branch
170	151	19	32	28	4	34	29	5	57	49	8	47	45	2	فرع دورا Dora Branch
294	258	36	52	44	8	60	54	6	77	67	10	105	93	12	فرع يثا Yatta Branch
615	519	96	118	92	26	140	121	19	106	93	13	251	213	38	فروع قطاع غزة gaza
456	377	79	69	59	10	111	94	17	118	95	23	158	129	29	فرع جنين Jenin Branch
136	122	14	30	26	4	30	28	2	32	29	3	44	39	5	فرع طولكرم Tulkarm Branch
3721	3339	382	648	580	68	868	785	83	917	815	102	1288	1159	129	المجموع



جامعة القدس المفتوحة

AL-Quds Open University

توزيع الطلبة في تخصص تعليم التربية الإسلامية حسب فروع الجامعة والمستوى الأكاديمي والجنس

,Distribution of Students In Teaching Islamic Education Specialization By Branches

Academic Level, Gender

الفصل الأول من العام الدراسي 2024/2025

1241

عدد الطلبة حسب المستوى الدراسي															فروع الجامعة
المجموع Total			مستوى رابعة			مستوى ثالثة			مستوى ثانية			مستوى أولى			Branches
			4 Level			3 Level			2 Level			1 Level			
			200 - 100			99 - 67			66 - 34			33 - 0			الجنس Gender
المجموع	إناث	ذكور	المجموع	إناث	ذكور	المجموع	إناث	ذكور	المجموع	إناث	ذكور	المجموع	إناث	ذكور	
Total	Female	Male	Total	Female	Male	Total	Female	Male	Total	Female	Male	Total	Female	Male	
34	18	16	8	3	5	8	4	4	8	5	3	10	6	4	فرع القدس Al-Quds Branch
61	48	13	13	10	3	14	10	4	13	11	2	21	17	4	فرع نابلس Nablus Branch
23	17	6	5	4	1	4	4	0	2	1	1	12	8	4	فرع قلقيلية Qalqilya Branch
33	20	13	3	2	1	8	5	3	6	5	1	16	8	8	فرع سلفيت Salfeet Branch
16	10	6	3	2	1	6	4	2	2	0	2	5	4	1	فرع طوباس Tubas Branch
67	43	24	13	7	6	11	5	6	15	13	2	28	18	10	فرع رام الله والبيرة Ramallah & Al-Bireh Branch
18	13	5	1	1	0	1	1	0	6	5	1	10	6	4	فرع أريحا Jericho Branch
32	15	17	11	5	6	2	1	1	10	5	5	9	4	5	فرع بيت لحم Bethlehem Branch
52	41	11	4	3	1	10	8	2	10	8	2	28	22	6	فرع الخليل Hebron Branch
27	17	10	3	2	1	1	1	0	6	4	2	17	10	7	فرع دورا Dora Branch
16	11	5	2	2	0	3	1	2	2	2	0	9	6	3	فرع يثا Yatta Branch
97	47	50	15	4	11	17	8	9	12	7	5	53	28	25	فروع قطاع غزة gaza
103	70	33	21	16	5	13	7	6	23	17	6	46	30	16	فرع جنين Jenin Branch
31	16	15	3	2	1	7	3	4	4	2	2	17	9	8	فرع طولكرم Tulkarm Branch
610	386	224	105	63	42	105	62	43	119	85	34	281	176	105	المجموع



جامعة القدس المفتوحة  
AL-Quds Open University

توزيع الطلبة في تخصص تعليم الإجتماعيات حسب فروع الجامعة والمستوى الأكاديمي والجنس  
Distribution of Students In Teaching Social Studies Specialization By Branches

Academic Level, Gender

الفصل الأول من العام الدراسي 2024/2025  
1241

عدد الطلبة حسب المستوى الدراسي															فروع الجامعة
المجموع Total			مستوى رابعة 4 Level			مستوى ثالثة 3 Level			مستوى ثانية 2 Level			مستوى أولى 1 Level			Branches
			200 - 100			99 - 67			66 - 34			33 - 0			
المجموع	إناث	ذكور	المجموع	إناث	ذكور	المجموع	إناث	ذكور	المجموع	إناث	ذكور	المجموع	إناث	ذكور	الجنس Gender
Total	Female	Male	Total	Female	Male	Total	Female	Male	Total	Female	Male	Total	Female	Male	
15	9	6	1	1	0	4	3	1	4	1	3	6	4	2	فرع القدس Al-Quds Branch
55	35	20	14	10	4	11	5	6	17	12	5	13	8	5	فرع نابلس Nablus Branch
18	8	10	4	2	2	5	1	4	4	2	2	5	3	2	فرع قلقيلية Qalqilya Branch
8	4	4	1	0	1	1	1	0	1	1	0	5	2	3	فرع سلفيت Salfeet Branch
6	3	3	0	0	0	1	0	1	0	0	0	5	3	2	فرع طوباس Tubas Branch
34	26	8	10	7	3	6	5	1	9	7	2	9	7	2	فرع رام الله والبيرة Ramallah & Al-Bireh Branch
7	4	3	0	0	0	1	1	0	2	1	1	4	2	2	فرع أريحا Jericho Branch
21	12	9	3	2	1	3	2	1	3	2	1	12	6	6	فرع بيت لحم Bethlehem Branch
38	26	12	12	11	1	5	1	4	3	1	2	18	13	5	فرع الخليل Hebron Branch
13	8	5	3	2	1	3	1	2	2	0	2	5	5	0	فرع دورا Dora Branch
14	11	3	3	3	0	4	2	2	3	2	1	4	4	0	فرع يثا Yatta Branch
42	25	17	10	4	6	11	7	4	7	6	1	14	8	6	فروع قطاع غزة gaza
40	25	15	10	6	4	8	4	4	6	4	2	16	11	5	فرع جنين Jenin Branch
48	19	29	8	4	4	15	5	10	12	4	8	13	6	7	فرع طولكرم Tulkarm Branch
359	215	144	79	52	27	78	38	40	73	43	30	129	82	47	المجموع



جامعة القدس المفتوحة

AL-Quds Open University

توزيع الطلبة في تخصص التربية الخاصة حسب فروع الجامعة والمستوى الأكاديمي والجنس

Distribution of Students In Special Education Specialization By Branches, Academic Level, Gender

الفصل الأول من العام الدراسي 2024/2025

1241

عدد الطلبة حسب المستوى الدراسي															فروع الجامعة
المجموع Total			مستوى رابعة 4 Level			مستوى ثالثة 3 Level			مستوى ثانية 2 Level			مستوى أولى 1 Level			Branches
			200 - 100			99 - 67			66 - 34			33 - 0			
المجموع	إناث	ذكور	المجموع	إناث	ذكور	المجموع	إناث	ذكور	المجموع	إناث	ذكور	المجموع	إناث	ذكور	الجنس Gender
Total	Female	Male	Total	Female	Male	Total	Female	Male	Total	Female	Male	Total	Female	Male	
30	26	4	1	1	0	2	2	0	12	12	0	15	11	4	فروع القدس Al-Quds Branch
105	98	7	32	30	2	25	23	2	24	23	1	24	22	2	فروع نابلس Nablus Branch
31	31	0	5	5	0	9	9	0	3	3	0	14	14	0	فروع قلقيلية Qalqilya Branch
36	36	0	5	5	0	7	7	0	10	10	0	14	14	0	فروع سلفيت Salfeet Branch
27	27	0	1	1	0	8	8	0	9	9	0	9	9	0	فروع طوباس Tubas Branch
87	86	1	31	30	1	23	23	0	15	15	0	18	18	0	فروع رام الله والبيرة Ramallah & Al-Bireh Branch
1	1	0	0	0	0	0	0	0	0	0	0	1	1	0	فروع أريحا Jericho Branch
129	123	6	35	33	2	28	27	1	33	31	2	33	32	1	فروع بيت لحم Bethlehem Branch
8	7	1	0	0	0	2	2	0	2	2	0	4	3	1	فروع دورا Dora Branch
6	6	0	0	0	0	0	0	0	0	0	0	6	6	0	فروع يطا Yatta Branch
164	139	25	46	37	9	35	26	9	32	29	3	51	47	4	فروع قطاع غزة gaza
98	90	8	27	24	3	22	20	2	28	26	2	21	20	1	فروع جنين Jenin Branch
53	50	3	11	11	0	9	9	0	12	10	2	21	20	1	فروع طولكرم Tulkarm Branch
775	720	55	194	177	17	170	156	14	180	170	10	231	217	14	المجموع



جامعة القدس المفتوحة

AL-Quds Open University

توزيع الطلبة في تخصص مصادر التعلم وتكنولوجيا التعليم حسب فروع الجامعة والمستوى الأكاديمي والجنس

Distribution of Students In Learning Resources and Educational Technology

Specialization By Branches, Academic Level, Gender

الفصل الأول من العام الدراسي 2024/2025

1241

عدد الطلبة حسب المستوى الدراسي															فروع الجامعة
المجموع Total			مستوى رابعة 4 Level			مستوى ثالثة 3 Level			مستوى ثانية 2 Level			مستوى أولى 1 Level			Branches
			200 - 100			99 - 67			66 - 34			33 - 0			
المجموع	إناث	ذكور	المجموع	إناث	ذكور	المجموع	إناث	ذكور	المجموع	إناث	ذكور	المجموع	إناث	ذكور	الجنس Gender
Total	Female	Male	Total	Female	Male	Total	Female	Male	Total	Female	Male	Total	Female	Male	
10	8	2	2	1	1	6	5	1	2	2	0	0	0	0	فرع نابلس Nablus Branch
3	3	0	2	2	0	0	0	0	0	0	0	1	1	0	فرع قلقيلية Qalqilya Branch
12	11	1	6	6	0	5	4	1	1	1	0	0	0	0	فرع رام الله والبيرة Ramallah & Al-Bireh Branch
3	3	0	3	3	0	0	0	0	0	0	0	0	0	0	فرع بيت لحم Bethlehem Branch
29	27	2	13	12	1	10	9	1	3	3	0	3	3	0	فرع الخليل Hebron Branch
2	1	1	1	1	0	0	0	0	1	0	1	0	0	0	فرع دورا Dora Branch
14	7	7	7	4	3	4	1	3	1	1	0	2	1	1	فروع قطاع غزة gaza
14	13	1	10	9	1	3	3	0	1	1	0	0	0	0	فرع جنين Jenin Branch
3	3	0	1	1	0	2	2	0	0	0	0	0	0	0	فرع طولكرم Tulkarm Branch
90	76	14	45	39	6	30	24	6	9	8	1	6	5	1	المجموع



جامعة القدس المفتوحة

AL-Quds Open University

توزيع الطلبة في تخصص الإرشاد والصحة النفسية حسب فروع الجامعة والمستوى الأكاديمي والجنس

,Distribution of Students In Counseling and Mental Health Specialization By Branches

Academic Level, Gender

الفصل الأول من العام الدراسي 2024/2025

1241

عدد الطلبة حسب المستوى الدراسي															فروع الجامعة
المجموع Total			مستوى رابعة			مستوى ثالثة			مستوى ثانية			مستوى أولى			Branches
			4 Level			3 Level			2 Level			1 Level			
			200 - 100			99 - 67			66 - 34			33 - 0			الجنس Gender
المجموع	إناث	ذكور	المجموع	إناث	ذكور	المجموع	إناث	ذكور	المجموع	إناث	ذكور	المجموع	إناث	ذكور	
Total	Female	Male	Total	Female	Male	Total	Female	Male	Total	Female	Male	Total	Female	Male	
25	24	1	2	2	0	6	6	0	4	3	1	13	13	0	فرع القدس Al-Quds Branch
153	135	18	15	13	2	31	26	5	46	44	2	61	52	9	فرع نابلس Nablus Branch
48	41	7	2	2	0	8	7	1	17	13	4	21	19	2	فرع قلقيلية Qalqilya Branch
44	38	6	3	2	1	11	9	2	14	12	2	16	15	1	فرع سلفيت Salfeet Branch
50	47	3	6	6	0	7	7	0	19	16	3	18	18	0	فرع طوباس Tubas Branch
103	92	11	14	14	0	25	23	2	30	26	4	34	29	5	فرع رام الله والبيرة Ramallah & Al-Bireh Branch
23	23	0	1	1	0	8	8	0	3	3	0	11	11	0	فرع أريحا Jericho Branch
130	124	6	23	21	2	31	29	2	30	29	1	46	45	1	فرع بيت لحم Bethlehem Branch
81	75	6	15	14	1	21	21	0	20	19	1	25	21	4	فرع الخليل Hebron Branch
30	26	4	4	3	1	3	3	0	8	7	1	15	13	2	فرع دورا Dora Branch
24	22	2	7	7	0	5	4	1	8	7	1	4	4	0	فرع يثا Yatta Branch
393	335	58	31	23	8	39	35	4	60	52	8	263	225	38	فروع قطاع غزة gaza
239	232	7	38	37	1	52	50	2	70	68	2	79	77	2	فرع جنين Jenin Branch
83	76	7	12	11	1	20	20	0	29	28	1	22	17	5	فرع طولكرم Tulkarm Branch
1426	1290	136	173	156	17	267	248	19	358	327	31	628	559	69	المجموع



جامعة القدس المفتوحة  
AL-Quds Open University

توزيع الطلبة في تخصص القضاء والسياسة الشرعية حسب فروع الجامعة والمستوى الأكاديمي والجنس  
,Distribution of Students In Sharia Judiciary and Politics Specialization By Branches

Academic Level, Gender

الفصل الأول من العام الدراسي 2024/2025  
1241

عدد الطلبة حسب المستوى الدراسي															فروع الجامعة
المجموع Total			مستوى رابعة 4 Level			مستوى ثالثة 3 Level			مستوى ثانية 2 Level			مستوى أولى 1 Level			Branches
			200 - 100			99 - 67			66 - 34			33 - 0			
المجموع	إناث	ذكور	المجموع	إناث	ذكور	المجموع	إناث	ذكور	المجموع	إناث	ذكور	المجموع	إناث	ذكور	الجنس Gender
Total	Female	Male	Total	Female	Male	Total	Female	Male	Total	Female	Male	Total	Female	Male	
8	1	7	0	0	0	0	0	0	5	1	4	3	0	3	فرع القدس Al-Quds Branch
331	262	69	28	22	6	88	67	21	67	54	13	148	119	29	فرع نابلس Nablus Branch
149	129	20	9	9	0	30	28	2	35	24	11	75	68	7	فرع قلقيلية Qalqilya Branch
88	62	26	4	2	2	12	9	3	22	16	6	50	35	15	فرع سلفيت Salfeet Branch
113	96	17	4	4	0	23	21	2	28	21	7	58	50	8	فرع طوباس Tubas Branch
114	77	37	11	7	4	25	18	7	33	23	10	45	29	16	فرع رام الله والبيرة Ramallah & Al-Bireh Branch
16	11	5	0	0	0	0	0	0	0	0	0	16	11	5	فرع بيت لحم Bethlehem Branch
131	100	31	10	7	3	33	27	6	31	25	6	57	41	16	فرع الخليل Hebron Branch
54	45	9	3	3	0	5	4	1	21	19	2	25	19	6	فرع دورا Dora Branch
48	43	5	1	1	0	12	11	1	8	6	2	27	25	2	فرع يطا Yatta Branch
72	33	39	0	0	0	7	3	4	16	10	6	49	20	29	فروع قطاع غزة gaza
453	381	72	45	40	5	90	78	12	137	118	19	181	145	36	فرع جنين Jenin Branch
231	180	51	29	22	7	51	41	10	67	58	9	84	59	25	فرع طولكرم Tulkarm Branch
1808	1420	388	144	117	27	376	307	69	470	375	95	818	621	197	المجموع





جامعة القدس المفتوحة  
AL-Quds Open University

توزيع الطلبة في تخصص التعلم الإبداعي وتكنولوجيا التعليم حسب فروع الجامعة والمستوى الأكاديمي والجنس

Distribution of Students In Innovative Learning and Education Technology  
Specialization By Branches, Academic Level, Gender

الفصل الأول من العام الدراسي 2024/2025

1241

عدد الطلبة حسب المستوى الدراسي														فروع الجامعة		
المجموع Total			مستوى رابعة 4 Level			مستوى ثالثة 3 Level			مستوى ثانية 2 Level			مستوى أولى 1 Level			Branches	
			200 - 100			99 - 67			66 - 34			33 - 0				
المجموع	إناث	ذكور	المجموع	إناث	ذكور	المجموع	إناث	ذكور	المجموع	إناث	ذكور	المجموع	إناث	ذكور	الجنس Gender	
Total	Female	Male	Total	Female	Male	Total	Female	Male	Total	Female	Male	Total	Female	Male		
1	1	0	0	0	0	0	0	0	0	0	0	1	1	0	فرع الخليل Hebron Branch	
15	13	2	0	0	0	0	0	0	0	0	0	15	13	2	فروع قطاع غزة gaza	
5	5	0	0	0	0	0	0	0	0	0	0	5	5	0	فرع جنين Jenin Branch	
21	19	2	0	0	0	0	0	0	0	0	0	21	19	2	المجموع	



جامعة القدس المفتوحة

AL-Quds Open University

توزيع الطلبة في تخصص اللغة العربية وأساليب تدريسها حسب فروع الجامعة والمستوى الأكاديمي والجنس

Distribution of Students In Arabic Language and its Teaching Methods Specialization By  
Branches, Academic Level, Gender

الفصل الأول من العام الدراسي 2024/2025

1241

عدد الطلبة حسب المستوى الدراسي

فروع الجامعة

عدد الطلبة حسب المستوى الدراسي															فروع الجامعة
المجموع Total			مستوى رابعة 4 Level			مستوى ثالثة 3 Level			مستوى ثانية 2 Level			مستوى أولى 1 Level			Branches
			200 - 100			99 - 67			66 - 34			33 - 0			
المجموع	إناث	ذكور	المجموع	إناث	ذكور	المجموع	إناث	ذكور	المجموع	إناث	ذكور	المجموع	إناث	ذكور	الجنس Gender
Total	Female	Male	Total	Female	Male	Total	Female	Male	Total	Female	Male	Total	Female	Male	
1	0	1	1	0	1	0	0	0	0	0	0	0	0	0	فروع بيت لحم Bethlehem Branch
3	3	0	2	2	0	1	1	0	0	0	0	0	0	0	فروع الخليل Hebron Branch
16	11	5	4	2	2	8	5	3	3	3	0	1	1	0	فروع قطاع غزة gaza
1	1	0	1	1	0	0	0	0	0	0	0	0	0	0	فروع جنين Jenin Branch
1	1	0	0	0	0	1	1	0	0	0	0	0	0	0	فروع طولكرم Tulkarm Branch
22	16	6	8	5	3	10	7	3	3	3	0	1	1	0	المجموع



جامعة القدس المفتوحة  
AL-Quds Open University

توزيع الطلبة في تخصص اللغة الإنجليزية وأساليب تدريسها حسب فروع الجامعة والمستوى الأكاديمي والجنس

Distribution of Students In English Language and its Teaching Methods Specialization

By Branches, Academic Level, Gender

الفصل الأول من العام الدراسي 2024/2025

1241

عدد الطلبة حسب المستوى الدراسي															فروع الجامعة
المجموع Total			مستوى رابعة 4 Level			مستوى ثالثة 3 Level			مستوى ثانية 2 Level			مستوى أولى 1 Level			Branches
			200 - 100			99 - 67			66 - 34			33 - 0			
المجموع	إناث	ذكور	المجموع	إناث	ذكور	المجموع	إناث	ذكور	المجموع	إناث	ذكور	المجموع	إناث	ذكور	الجنس Gender
Total	Female	Male	Total	Female	Male	Total	Female	Male	Total	Female	Male	Total	Female	Male	
1	1	0	1	1	0	0	0	0	0	0	0	0	0	0	فرع رام الله والبيرة Ramallah & Al-Bireh Branch
1	1	0	1	1	0	0	0	0	0	0	0	0	0	0	فرع أريحا Jericho Branch
1	0	1	0	0	0	0	0	0	0	0	0	1	0	1	فرع بيت لحم Bethlehem Branch
1	0	1	0	0	0	0	0	0	0	0	0	1	0	1	فرع دورا Dora Branch
14	10	4	6	4	2	6	5	1	1	1	0	1	0	1	فروع قطاع غزة gaza
1	1	0	1	1	0	0	0	0	0	0	0	0	0	0	فرع جنين Jenin Branch
19	13	6	9	7	2	6	5	1	1	1	0	3	0	3	المجموع



جامعة القدس المفتوحة

AL-Quds Open University

توزيع الطلبة في تخصص الرياضيات وأساليب تدريسها حسب فروع الجامعة والمستوى الأكاديمي والجنس

Distribution of Students In Mathematics and its Teaching Methods Specialization By  
Branches, Academic Level, Gender

الفصل الأول من العام الدراسي 2024/2025

1241

عدد الطلبة حسب المستوى الدراسي															فروع الجامعة
المجموع Total			مستوى رابعة 4 Level			مستوى ثالثة 3 Level			مستوى ثانية 2 Level			مستوى أولى 1 Level			Branches
			200 - 100			99 - 67			66 - 34			33 - 0			
المجموع	إناث	ذكور	المجموع	إناث	ذكور	المجموع	إناث	ذكور	المجموع	إناث	ذكور	المجموع	إناث	ذكور	الجنس Gender
Total	Female	Male	Total	Female	Male	Total	Female	Male	Total	Female	Male	Total	Female	Male	
1	1	0	1	1	0	0	0	0	0	0	0	0	0	0	فرع القدس Al-Quds Branch
1	1	0	1	1	0	0	0	0	0	0	0	0	0	0	فرع نابلس Nablus Branch
2	2	0	1	1	0	0	0	0	0	0	0	1	1	0	فرع الخليل Hebron Branch
1	0	1	1	0	1	0	0	0	0	0	0	0	0	0	فرع دورا Dora Branch
17	12	5	7	6	1	6	2	4	4	4	0	0	0	0	فروع قطاع غزة gaza
2	2	0	2	2	0	0	0	0	0	0	0	0	0	0	فرع جنين Jenin Branch
24	18	6	13	11	2	6	2	4	4	4	0	1	1	0	المجموع



جامعة القدس المفتوحة

AL-Quds Open University

توزيع الطلبة في تخصص تعليم العلوم حسب فروع الجامعة والمستوى الأكاديمي والجنس

Distribution of Students In Teaching Science Specialization By Branches, Academic Level, Gender

الفصل الأول من العام الدراسي 2024/2025

1241

عدد الطلبة حسب المستوى الدراسي

فروع الجامعة

عدد الطلبة حسب المستوى الدراسي													فروع الجامعة		
المجموع Total			مستوى رابعة 4 Level			مستوى ثالثة 3 Level			مستوى ثانية 2 Level			مستوى أولى 1 Level			Branches
			200 - 100			99 - 67			66 - 34			33 - 0			
المجموع	إناث	ذكور	المجموع	إناث	ذكور	المجموع	إناث	ذكور	المجموع	إناث	ذكور	المجموع	إناث	ذكور	الجنس Gender
Total	Female	Male	Total	Female	Male	Total	Female	Male	Total	Female	Male	Total	Female	Male	
1	1	0	1	1	0	0	0	0	0	0	0	0	0	0	فرع جنين Jenin Branch
1	1	0	1	1	0	0	0	0	0	0	0	0	0	0	المجموع



جامعة القدس المفتوحة

AL-Quds Open University

توزيع الطلبة في كلية الإعلام حسب التخصص وفروع الجامعة والجنس

Distribution of Students In Media Faculty By Specialization, Branches, Gender

الفصل الأول من العام الدراسي 2024/2025

1241

المجموع Total	غير متخصص			العلاقات العامة والاعلان Public Relations and Advertising			الإعلام الجديد New Media			فروع الجامعة Branches		
	المجموع	إناث	ذكور	المجموع	إناث	ذكور	المجموع	إناث	ذكور	الجنس		
1	0	1		1	0	1				فرع الخليل Hebron Branch		
67	48	19		28	21	7	39	27	12	فرع بيت لحم Bethlehem Branch		
1	1	0		1	1	0				فرع دورا Dora Branch		
94	59	35		25	19	6	69	40	29	فرع رام الله والبيرة Ramallah & Al-Bireh Branch		
14	13	1		14	13	1				فرع سلفيت Salfeet Branch		
7	6	1		7	6	1				فرع طوباس Tubas Branch		
40	30	10		40	30	10				فرع طولكرم Tulkarm Branch		
63	58	5		63	58	5				فرع قلقيلية Qalqilya Branch		
203	154	49		118	88	30	85	66	19	فرع نابلس Nablus Branch		
194	98	96	2	2	0	47	28	19	145	68	77	فروع قطاع غزة gaza
684	467	217	2	2	0	344	264	80	338	201	137	المجموع



جامعة القدس المفتوحة

AL-Quds Open University

توزيع الطلبة القدامى في كلية الإعلام حسب التخصص وفروع الجامعة والجنس

Distribution of Old Students In Media Faculty By Specialization, Branches, Gender

الفصل الأول من العام الدراسي 2024/2025

1241

المجموع Total	غير متخصص			العلاقات العامة والإعلان Public Relations and Advertising			الإعلام الجديد New Media			فروع الجامعة Branches		
	المجموع	إناث	ذكور	المجموع	إناث	ذكور	المجموع	إناث	ذكور		الجنس	
1	0	1					1	0	1	فروع الخليل Hebron Branch		
52	33	19					24	17	7	فروع بيت لحم Bethlehem Branch		
1	1	0					1	1	0	فروع دورا Dora Branch		
67	45	22					19	18	1	فروع رام الله والبيرة Ramallah & Al-Bireh Branch		
14	13	1					14	13	1	فروع سلفيت Salfeet Branch		
5	5	0					5	5	0	فروع طوباس Tubas Branch		
32	25	7					32	25	7	فروع طولكرم Tulkarm Branch		
52	47	5					52	47	5	فروع قلقيلية Qalqilya Branch		
173	130	43					99	73	26	فروع نابلس Nablus Branch		
132	66	66	2	2	0	14	10	4	116	54	62	فروع قطاع غزة gaza
529	365	164	2	2	0	261	209	52	266	154	112	المجموع



جامعة القدس المفتوحة

AL-Quds Open University

توزيع الطلبة الجدد في كلية الإعلام حسب التخصص وفروع الجامعة والجنس

Distribution of New Students In Media Faculty By Specialization, Branches, Gender

الفصل الأول من العام الدراسي 2024/2025

1241

المجموع Total	غير متخصص			العلاقات العامة والاعلان Public Relations and Advertising			الإعلام الجديد New Media			فروع الجامعة Branches		
	المجموع	إناث	ذكور	المجموع	إناث	ذكور	المجموع	إناث	ذكور		الجنس	
0	0	0		0	0	0				فرع الخليل Hebron Branch		
15	15	0		4	4	0	11	11	0	فرع بيت لحم Bethlehem Branch		
0	0	0		0	0	0				فرع دورا Dora Branch		
27	14	13		6	1	5	21	13	8	فرع رام الله والبييرة Ramallah & Al-Bireh Branch		
0	0	0		0	0	0				فرع سلفيت Salfeet Branch		
2	1	1		2	1	1				فرع طوباس Tubas Branch		
8	5	3		8	5	3				فرع طولكرم Tulkarm Branch		
11	11	0		11	11	0				فرع قلقيلية Qalqilya Branch		
30	24	6		19	15	4	11	9	2	فرع نابلس Nablus Branch		
62	32	30	0	0	0	33	18	15	29	14	15	فروع قطاع غزة gaza
155	102	53	0	0	0	83	55	28	72	47	25	المجموع





جامعة القدس المفتوحة

AL-Quds Open University

توزيع الطلبة في كلية الإعلام حسب فروع الجامعة والمستوى الأكاديمي والجنس

Distribution of Students In Media Faculty By Branches, Academic Level, Gender

الفصل الأول من العام الدراسي 2024/2025

1241

عدد الطلبة حسب المستوى الدراسي															فروع الجامعة
المجموع Total			مستوى رابعة			مستوى ثالثة			مستوى ثانية			مستوى أولى			Branches
			4 Level			3 Level			2 Level			1 Level			
			200 - 100			99 - 67			66 - 34			33 - 0			الجنس Gender
المجموع	إناث	ذكور	المجموع	إناث	ذكور	المجموع	إناث	ذكور	المجموع	إناث	ذكور	المجموع	إناث	ذكور	
Total	Female	Male	Total	Female	Male	Total	Female	Male	Total	Female	Male	Total	Female	Male	
203	154	49	37	30	7	44	32	12	55	40	15	67	52	15	فروع نابلس Nablus Branch
63	58	5	3	3	0	11	9	2	11	10	1	38	36	2	فروع قلقيلية Qalqilya Branch
14	13	1	0	0	0	1	1	0	6	5	1	7	7	0	فروع سلفيت Salfeet Branch
7	6	1	0	0	0	0	0	0	1	1	0	6	5	1	فروع طوباس Tubas Branch
94	59	35	14	8	6	18	10	8	29	22	7	33	19	14	فروع رام الله والبيرة Ramallah & Al-Bireh Branch
67	48	19	8	6	2	19	9	10	19	14	5	21	19	2	فروع بيت لحم Bethlehem Branch
1	0	1	1	0	1	0	0	0	0	0	0	0	0	0	فروع الخليل Hebron Branch
1	1	0	0	0	0	0	0	0	0	0	0	1	1	0	فروع دورا Dora Branch
194	98	96	40	13	27	34	17	17	31	16	15	89	52	37	فروع قطاع غزة gaza
40	30	10	9	7	2	7	5	2	10	9	1	14	9	5	فروع طولكرم Tulkarm Branch
684	467	217	112	67	45	134	83	51	162	117	45	276	200	76	المجموع



جامعة القدس المفتوحة

AL-Quds Open University

توزيع الطلبة في تخصص الإعلام الجديد حسب فروع الجامعة والمستوى الأكاديمي والجنس

,Distribution of Students In New Media Specialization By Branches, Academic Level  
Gender

الفصل الأول من العام الدراسي 2024/2025

1241

عدد الطلبة حسب المستوى الدراسي															فروع الجامعة
المجموع Total			مستوى رابعة 4 Level			مستوى ثالثة 3 Level			مستوى ثانية 2 Level			مستوى أولى 1 Level			Branches
			200 - 100			99 - 67			66 - 34			33 - 0			
المجموع	إناث	ذكور	المجموع	إناث	ذكور	المجموع	إناث	ذكور	المجموع	إناث	ذكور	المجموع	إناث	ذكور	الجنس Gender
Total	Female	Male	Total	Female	Male	Total	Female	Male	Total	Female	Male	Total	Female	Male	
85	66	19	19	14	5	18	13	5	22	19	3	26	20	6	فرع نابلس Nablus Branch
69	40	29	12	6	6	15	8	7	19	12	7	23	14	9	فرع رام الله والبيرة Ramallah & Al-Bireh Branch
39	27	12	5	3	2	10	3	7	9	8	1	15	13	2	فرع بيت لحم Bethlehem Branch
145	68	77	36	10	26	31	15	16	30	16	14	48	27	21	فروع قطاع غزة gaza
338	201	137	72	33	39	74	39	35	80	55	25	112	74	38	المجموع



جامعة القدس المفتوحة

AL-Quds Open University

توزيع الطلبة في تخصص العلاقات العامة والاعلان حسب فروع الجامعة والمستوى الأكاديمي والجنس

,Distribution of Students In Public Relations and Advertising Specialization By Branches

Academic Level, Gender

الفصل الأول من العام الدراسي 2024/2025

1241

عدد الطلبة حسب المستوى الدراسي															فروع الجامعة
المجموع Total			مستوى رابعة			مستوى ثالثة			مستوى ثانية			مستوى أولى			Branches
			4 Level			3 Level			2 Level			1 Level			
			200 - 100			99 - 67			66 - 34			33 - 0			الجنس Gender
المجموع	إناث	ذكور	المجموع	إناث	ذكور	المجموع	إناث	ذكور	المجموع	إناث	ذكور	المجموع	إناث	ذكور	
Total	Female	Male	Total	Female	Male	Total	Female	Male	Total	Female	Male	Total	Female	Male	
118	88	30	18	16	2	26	19	7	33	21	12	41	32	9	فرع نابلس Nablus Branch
63	58	5	3	3	0	11	9	2	11	10	1	38	36	2	فرع قلقيلية Qalqilya Branch
14	13	1	0	0	0	1	1	0	6	5	1	7	7	0	فرع سلفيت Salfeet Branch
7	6	1	0	0	0	0	0	0	1	1	0	6	5	1	فرع طوباس Tubas Branch
25	19	6	2	2	0	3	2	1	10	10	0	10	5	5	فرع رام الله والبيرة Ramallah & Al-Bireh Branch
28	21	7	3	3	0	9	6	3	10	6	4	6	6	0	فرع بيت لحم Bethlehem Branch
1	0	1	1	0	1	0	0	0	0	0	0	0	0	0	فرع الخليل Hebron Branch
1	1	0	0	0	0	0	0	0	0	0	0	1	1	0	فرع دورا Dora Branch
47	28	19	4	3	1	3	2	1	1	0	1	39	23	16	فروع قطاع غزة gaza
40	30	10	9	7	2	7	5	2	10	9	1	14	9	5	فرع طولكرم Tulkarm Branch
344	264	80	40	34	6	60	44	16	82	62	20	162	124	38	المجموع



جامعة القدس المفتوحة

AL-Quds Open University

توزيع الطلبة غير المتخصصين في كلية الإعلام حسب فروع الجامعة والمستوى الأكاديمي والجنس

Distribution of Students Non Specialized In Media Faculty By Branches, Academic Level, Gender

الفصل الأول من العام الدراسي 2024/2025

1241

عدد الطلبة حسب المستوى الدراسي															فروع الجامعة
المجموع Total			مستوى رابعة 4 Level 200 - 100			مستوى ثالثة 3 Level 99 - 67			مستوى ثانية 2 Level 66 - 34			مستوى أولى 1 Level 33 - 0			Branches
المجموع	إناث	ذكور	المجموع	إناث	ذكور	المجموع	إناث	ذكور	المجموع	إناث	ذكور	المجموع	إناث	ذكور	الجنس Gender
Total	Female	Male	Total	Female	Male	Total	Female	Male	Total	Female	Male	Total	Female	Male	
2	2	0	0	0	0	0	0	0	0	0	0	2	2	0	فروع قطاع غزة gaza
2	2	0	0	0	0	0	0	0	0	0	0	2	2	0	المجموع



جامعة القدس المفتوحة

AL-Quds Open University

توزيع الطلبة في كلية الآداب حسب التخصص وفروع الجامعة والجنس

Distribution of Students In Arts Faculty By Specialization, Branches, Gender

الفصل الأول من العام الدراسي 2024/2025

1241

المجموع Total	غير متخصص			اللغة العربية وآدابها			اللغة العبرية وآدابها			اللغة التركية وآدابها			اللغة الانجليزية وآدابها			فروع الجامعة Branches
	إناث	ذكور	المجموع	إناث	ذكور	المجموع	إناث	ذكور	المجموع	إناث	ذكور	المجموع	إناث	ذكور	المجموع	
80	74	6		16	15	1	3	3	0			61	56	5	فرع أريحا Jericho Branch	
278	232	46	1	1	0	92	68	24	5	4	1	180	159	21	فرع الخليل Hebron Branch	
89	78	11	1	1	0	25	21	4	19	17	2	44	39	5	فرع القدس Al-Quds Branch	
205	169	36				51	42	9	22	15	7	132	112	20	فرع بيت لحم Bethlehem Branch	
2	2	0				1	1	0				1	1	0	فرع بيت لحم / برطعة a'Bethlehem Branch \ Barta	
494	410	84	1	1	0	110	77	33	12	8	4	371	324	47	فرع جنين Jenin Branch	
87	73	14	1	0	1	31	26	5	2	1	1	53	46	7	فرع دورا Dora Branch	
269	234	35	4	3	1	44	42	2	27	17	10	193	171	22	فرع رام الله والبيرة Ramallah & Al-Bireh Branch	
132	111	21				52	43	9	4	1	3	76	67	9	فرع سلفيت Salfeet Branch	
73	61	12	2	2	0	12	7	5	2	0	2	57	52	5	فرع طوباس Tubas Branch	
198	148	50				66	47	19	5	2	3	126	99	27	فرع طولكرم Tulkarm Branch	
149	131	18				30	22	8	4	4	0	115	105	10	فرع قلقيلية Qalqilya Branch	
476	401	75				113	86	27	8	5	3	352	307	45	فرع نابلس Nablus Branch	
89	78	11				22	20	2	2	1	1	65	57	8	فرع يطا Yatta Branch	



جامعة القدس المفتوحة

AL-Quds Open University

توزيع الطلبة في كلية الآداب حسب التخصص وفروع الجامعة والجنس

Distribution of Students In Arts Faculty By Specialization, Branches, Gender

الفصل الأول من العام الدراسي 2024/2025

1241

المجموع Total	غير متخصص			اللغة العربية وآدابها Arabic Language And Literature			اللغة العبرية وآدابها Hebrew Language And Literature			اللغة التركية وآدابها The Turkish Language and Literature			اللغة الانجليزية وآدابها English Language And Literature			فروع الجامعة Branches
	المجموع	إناث	ذكور	المجموع	إناث	ذكور	المجموع	إناث	ذكور	المجموع	إناث	ذكور	المجموع	إناث	ذكور	
730	610	120	1	1	0	162	124	38	2	2	0	565	483	82	فروع قطاع غزة gaza	
3351	2812	539	11	9	2	827	641	186	117	80	37	2391	2078	313	المجموع	



جامعة القدس المفتوحة

AL-Quds Open University

توزيع الطلبة القدامى في كلية الآداب حسب التخصص وفروع الجامعة والجنس

Distribution of Old Students In Arts Faculty By Specialization, Branches, Gender

الفصل الأول من العام الدراسي 2024/2025

1241

المجموع Total	غير متخصص			اللغة العربية وآدابها Arabic Language And Literature			اللغة العبرية وآدابها Hebrew Language And Literature			اللغة التركية وآدابها The Turkish Language and Literature			اللغة الانجليزية وآدابها English Language And Literature			فروع الجامعة Branches
	إناث	ذكور	المجموع	إناث	ذكور	المجموع	إناث	ذكور	المجموع	إناث	ذكور	المجموع	إناث	ذكور	الجنس	
62	56	6		15	14	1	2	2	0			45	40	5	فروع أريحا Jericho Branch	
224	183	41	1	1	0	80	59	21	3	2	1	140	121	19	فروع الخليل Hebron Branch	
74	64	10	0	0	0	19	15	4	16	14	2	39	35	4	فروع القدس Al-Quds Branch	
163	137	26				42	36	6	19	12	7	102	89	13	فروع بيت لحم Bethlehem Branch	
2	2	0				1	1	0				1	1	0	فروع بيت لحم / برطعة a'Bethlehem Branch \ Barta	
363	300	63	1	1	0	87	60	27	10	6	4	265	233	32	فروع جنين Jenin Branch	
71	60	11	1	0	1	25	22	3	1	0	1	44	38	6	فروع دورا Dora Branch	
208	181	27	1	0	1	35	33	2	23	16	7	149	132	17	فروع رام الله والبيرة Ramallah & Al-Bireh Branch	
108	89	19				46	38	8	4	1	3	58	50	8	فروع سلفيت Salfeet Branch	
58	47	11	0	0	0	11	6	5	2	0	2	45	41	4	فروع طوباس Tubas Branch	
160	118	42				53	38	15	5	2	3	102	78	24	فروع طولكرم Tulkarm Branch	
109	91	18				25	17	8	3	3	0	81	71	10	فروع قلقيلية Qalqilya Branch	
355	293	62				94	68	26	7	4	3	254	221	33	فروع نابلس Nablus Branch	
71	62	9				21	19	2	2	1	1	48	42	6	فروع يطا Yatta Branch	



جامعة القدس المفتوحة

AL-Quds Open University

توزيع الطلبة القدامى في كلية الآداب حسب التخصص وفروع الجامعة والجنس

Distribution of Old Students In Arts Faculty By Specialization, Branches, Gender

الفصل الأول من العام الدراسي 2024/2025

1241

المجموع Total	غير متخصص			اللغة العربية وآدابها Arabic Language And Literature			اللغة العبرية وآدابها Hebrew Language And Literature			اللغة التركية وآدابها The Turkish Language and Literature			اللغة الانجليزية وآدابها English Language And Literature			فروع الجامعة Branches		
	المجموع	إناث	ذكور	المجموع	إناث	ذكور	المجموع	إناث	ذكور	المجموع	إناث	ذكور	المجموع	إناث	ذكور			
																فروع قطاع غزة		
557	470	87	1	1	0	125	98	27	0	0	0		431	371	60	gaza		
2585	2153	432	5	3	2	679	524	155	97	63	34	0	0	0	1804	1563	241	المجموع





جامعة القدس المفتوحة

AL-Quds Open University

توزيع الطلبة الجدد في كلية الآداب حسب التخصص وفروع الجامعة والجنس

Distribution of New Students In Arts Faculty By Specialization, Branches, Gender

الفصل الأول من العام الدراسي 2024/2025

1241

المجموع Total	غير متخصص			اللغة العربية وآدابها			اللغة العبرية وآدابها			اللغة التركية وآدابها			اللغة الانجليزية وآدابها			فروع الجامعة Branches		
	المجموع	إناث	ذكور	المجموع	إناث	ذكور	المجموع	إناث	ذكور	المجموع	إناث	ذكور	المجموع	إناث	ذكور			
18	18	0		1	1	0	1	1	0				16	16	0	فرع أريحا Jericho Branch		
54	49	5	0	0	0	12	9	3	2	2	0		40	38	2	فرع الخليل Hebron Branch		
15	14	1	1	1	0	6	6	0	3	3	0		5	4	1	فرع القدس Al-Quds Branch		
42	32	10				9	6	3	3	3	0		30	23	7	فرع بيت لحم Bethlehem Branch		
0	0	0				0	0	0					0	0	0	فرع بيت لحم / برطعة a'Bethlehem Branch \ Barta		
131	110	21	0	0	0	23	17	6	2	2	0		106	91	15	فرع جنين Jenin Branch		
16	13	3	0	0	0	6	4	2	1	1	0		9	8	1	فرع دورا Dora Branch		
61	53	8	3	3	0	9	9	0	4	1	3	1	1	0	44	39	5	فرع رام الله والبيرة Ramallah & Al-Bireh Branch
24	22	2				6	5	1	0	0	0		18	17	1	فرع سلفيت Salfeet Branch		
15	14	1	2	2	0	1	1	0	0	0	0		12	11	1	فرع طوباس Tubas Branch		
38	30	8				13	9	4	0	0	0	1	0	1	24	21	3	فرع طولكرم Tulkarm Branch
40	40	0				5	5	0	1	1	0		34	34	0	فرع قلقيلية Qalqilya Branch		
121	108	13				19	18	1	1	1	0	3	3	0	98	86	12	فرع نابلس Nablus Branch
18	16	2				1	1	0	0	0	0		17	15	2	فرع بطا Yatta Branch		



جامعة القدس المفتوحة

AL-Quds Open University

توزيع الطلبة الجدد في كلية الآداب حسب التخصص وفروع الجامعة والجنس

Distribution of New Students In Arts Faculty By Specialization, Branches, Gender

الفصل الأول من العام الدراسي 2024/2025

1241

المجموع Total	غير متخصص		اللغة العربية وآدابها Arabic Language And Literature			اللغة العبرية وآدابها Hebrew Language And Literature			اللغة التركية وآدابها The Turkish Language and Literature			اللغة الانجليزية وآدابها English Language And Literature			فروع الجامعة Branches
	إناث	ذكور	إناث	ذكور	المجموع	إناث	ذكور	المجموع	إناث	ذكور	المجموع	إناث	ذكور	الجنس	
173	140	33	0	0	0	37	26	11	2	2	0	134	112	22	فروع قطاع غزة gaza
766	659	107	6	6	0	148	117	31	20	17	3	587	515	72	المجموع



جامعة القدس المفتوحة

AL-Quds Open University

توزيع الطلبة في كلية الآداب حسب فروع الجامعة والمستوى الأكاديمي والجنس

Distribution of Students In Arts Faculty By Branches, Academic Level, Gender

الفصل الأول من العام الدراسي 2024/2025  
1241

عدد الطلبة حسب المستوى الدراسي															فروع الجامعة
المجموع Total			مستوى رابعة			مستوى ثالثة			مستوى ثانية			مستوى أولى			Branches
			4 Level			3 Level			2 Level			1 Level			
المجموع Total			200 - 100			99 - 67			66 - 34			33 - 0			Gender
			المجموع	إناث	ذكور	المجموع	إناث	ذكور	المجموع	إناث	ذكور	المجموع	إناث	ذكور	
Total	Female	Male	Total	Female	Male	Total	Female	Male	Total	Female	Male	Total	Female	Male	
89	78	11	18	17	1	15	12	3	29	25	4	27	24	3	فرع القدس Al-Quds Branch
476	401	75	100	80	20	111	93	18	98	83	15	167	145	22	فرع نابلس Nablus Branch
149	131	18	16	14	2	28	25	3	33	27	6	72	65	7	فرع قلقيلية Qalqilya Branch
132	111	21	19	15	4	35	31	4	38	30	8	40	35	5	فرع سلفيت Salfeet Branch
73	61	12	14	12	2	13	9	4	14	13	1	32	27	5	فرع طوباس Tubas Branch
269	234	35	54	50	4	54	48	6	71	57	14	90	79	11	فرع رام الله والبيرة Ramallah & Al-Bireh Branch
80	74	6	19	17	2	18	18	0	17	15	2	26	24	2	فرع أريحا Jericho Branch
205	169	36	44	37	7	44	36	8	31	27	4	86	69	17	فرع بيت لحم Bethlehem Branch
2	2	0	2	2	0	0	0	0	0	0	0	0	0	0	فرع بيت لحم / برطعة a'Bethlehem Branch \ Barta
278	232	46	62	50	12	63	52	11	53	41	12	100	89	11	فرع الخليل Hebron Branch
87	73	14	19	17	2	21	18	3	17	12	5	30	26	4	فرع دورا Dora Branch
89	78	11	19	16	3	18	15	3	17	16	1	35	31	4	فرع يطا Yatta Branch
730	610	120	129	112	17	151	124	27	136	117	19	314	257	57	فروع قطاع غزة gaza
494	410	84	97	82	15	100	79	21	118	98	20	179	151	28	فرع جنين Jenin Branch
198	148	50	42	28	14	53	45	8	34	23	11	69	52	17	فرع طولكرم Tulkarm Branch
3351	2812	539	654	549	105	724	605	119	706	584	122	1267	1074	193	المجموع



جامعة القدس المفتوحة

AL-Quds Open University

توزيع الطلبة في تخصص اللغة العربية وآدابها حسب فروع الجامعة والمستوى الأكاديمي والجنس

,Distribution of Students In Arabic Language And Literature Specialization By Branches

Academic Level, Gender

الفصل الأول من العام الدراسي 2024/2025

1241

عدد الطلبة حسب المستوى الدراسي															فروع الجامعة
المجموع Total			مستوى رابعة			مستوى ثالثة			مستوى ثانية			مستوى أولى			Branches
			4 Level			3 Level			2 Level			1 Level			
			200 - 100			99 - 67			66 - 34			33 - 0			الجنس Gender
المجموع	إناث	ذكور	المجموع	إناث	ذكور	المجموع	إناث	ذكور	المجموع	إناث	ذكور	المجموع	إناث	ذكور	
Total	Female	Male	Total	Female	Male	Total	Female	Male	Total	Female	Male	Total	Female	Male	
25	21	4	5	5	0	3	2	1	8	6	2	9	8	1	فرع القدس Al-Quds Branch
113	86	27	29	21	8	25	20	5	23	16	7	36	29	7	فرع نابلس Nablus Branch
30	22	8	3	2	1	7	5	2	8	5	3	12	10	2	فرع قلقيلية Qalqilya Branch
52	43	9	9	7	2	21	18	3	10	9	1	12	9	3	فرع سلفيت Salfeet Branch
12	7	5	2	2	0	2	0	2	1	1	0	7	4	3	فرع طوباس Tubas Branch
44	42	2	7	7	0	10	10	0	15	14	1	12	11	1	فرع رام الله والبيرة Ramallah & Al-Bireh Branch
16	15	1	5	4	1	7	7	0	2	2	0	2	2	0	فرع أريحا Jericho Branch
51	42	9	11	9	2	9	8	1	11	10	1	20	15	5	فرع بيت لحم Bethlehem Branch
1	1	0	1	1	0	0	0	0	0	0	0	0	0	0	فرع بيت لحم / برطعة a'Bethlehem Branch \ Barta
92	68	24	20	15	5	23	17	6	21	14	7	28	22	6	فرع الخليل Hebron Branch
31	26	5	5	5	0	6	5	1	6	4	2	14	12	2	فرع دورا Dora Branch
22	20	2	6	5	1	3	3	0	8	7	1	5	5	0	فرع يطا Yatta Branch
162	124	38	38	32	6	39	29	10	25	18	7	60	45	15	فروع قطاع غزة gaza
110	77	33	20	15	5	29	18	11	29	20	9	32	24	8	فرع جنين Jenin Branch
66	47	19	9	5	4	22	18	4	10	8	2	25	16	9	فرع طولكرم Tulkarm Branch
827	641	186	170	135	35	206	160	46	177	134	43	274	212	62	المجموع



جامعة القدس المفتوحة

AL-Quds Open University

توزيع الطلبة في تخصص اللغة الانجليزية وآدابها حسب فروع الجامعة والمستوى الأكاديمي والجنس

Distribution of Students In English Language And Literature Specialization By

Branches, Academic Level, Gender

الفصل الأول من العام الدراسي 2024/2025

1241

عدد الطلبة حسب المستوى الدراسي															فروع الجامعة
المجموع Total			مستوى رابعة			مستوى ثالثة			مستوى ثانية			مستوى أولى			Branches
			4 Level			3 Level			2 Level			1 Level			
المجموع Total			200 - 100			99 - 67			66 - 34			33 - 0			الجنس Gender
			المجموع	إناث	ذكور	المجموع	إناث	ذكور	المجموع	إناث	ذكور	المجموع	إناث	ذكور	
Total	Female	Male	Total	Female	Male	Total	Female	Male	Total	Female	Male	Total	Female	Male	
44	39	5	11	10	1	6	5	1	15	14	1	12	10	2	فرع القدس Al-Quds Branch
352	307	45	68	57	11	83	72	11	74	66	8	127	112	15	فرع نابلس Nablus Branch
115	105	10	13	12	1	20	19	1	25	22	3	57	52	5	فرع قلقيلية Qalqilya Branch
76	67	9	9	8	1	14	13	1	25	20	5	28	26	2	فرع سلفيت Salfeet Branch
57	52	5	12	10	2	10	9	1	12	12	0	23	21	2	فرع طوباس Tubas Branch
193	171	22	38	35	3	39	36	3	47	38	9	69	62	7	فرع رام الله والبيرة Ramallah & Al-Bireh Branch
61	56	5	12	11	1	11	11	0	15	13	2	23	21	2	فرع أريحا Jericho Branch
132	112	20	28	24	4	27	23	4	15	15	0	62	50	12	فرع بيت لحم Bethlehem Branch
1	1	0	1	1	0	0	0	0	0	0	0	0	0	0	فرع بيت لحم / برطعة a'Bethlehem Branch \ Barta
180	159	21	41	34	7	40	35	5	31	26	5	68	64	4	فرع الخليل Hebron Branch
53	46	7	13	12	1	15	13	2	11	8	3	14	13	1	فرع دورا Dora Branch
65	57	8	11	10	1	15	12	3	9	9	0	30	26	4	فرع يطا Yatta Branch
565	483	82	91	80	11	112	95	17	111	99	12	251	209	42	فروع قطاع غزة gaza
371	324	47	74	65	9	65	57	8	88	78	10	144	124	20	فرع جنين Jenin Branch
126	99	27	32	23	9	29	26	3	22	14	8	43	36	7	فرع طولكرم Tulkarm Branch
2391	2078	313	454	392	62	486	426	60	500	434	66	951	826	125	المجموع



جامعة القدس المفتوحة

AL-Quds Open University

توزيع الطلبة في تخصص اللغة العبرية وآدابها حسب فروع الجامعة والمستوى الأكاديمي والجنس

Distribution of Students In Hebrew Language And Literature Specialization By  
Branches, Academic Level, Gender

الفصل الأول من العام الدراسي 2024/2025

1241

عدد الطلبة حسب المستوى الدراسي															فروع الجامعة	
المجموع Total			مستوى رابعة 4 Level			مستوى ثالثة 3 Level			مستوى ثانية 2 Level			مستوى أولى 1 Level			Branches	
			200 - 100			99 - 67			66 - 34			33 - 0				
المجموع	إناث	ذكور	المجموع	إناث	ذكور	المجموع	إناث	ذكور	المجموع	إناث	ذكور	المجموع	إناث	ذكور	الجنس Gender	
Total	Female	Male	Total	Female	Male	Total	Female	Male	Total	Female	Male	Total	Female	Male		
19	17	2	2	2	0	6	5	1	6	5	1	5	5	0	فرع القدس Al-Quds Branch	
8	5	3	3	2	1	3	1	2	1	1	0	1	1	0	فرع نابلس Nablus Branch	
4	4	0	0	0	0	1	1	0	0	0	0	3	3	0	فرع قلقيلية Qalqilya Branch	
4	1	3	1	0	1	0	0	0	3	1	2	0	0	0	فرع سلفيت Salfeet Branch	
2	0	2	0	0	0	1	0	1	1	0	1	0	0	0	فرع طوباس Tubas Branch	
27	17	10	9	8	1	5	2	3	8	5	3	5	2	3	فرع رام الله والبيرة Ramallah & Al-Bireh Branch	
3	3	0	2	2	0	0	0	0	0	0	0	1	1	0	فرع أريحا Jericho Branch	
22	15	7	5	4	1	8	5	3	5	2	3	4	4	0	فرع بيت لحم Bethlehem Branch	
5	4	1	1	1	0	0	0	0	1	1	0	3	2	1	فرع الخليل Hebron Branch	
2	1	1	1	0	1	0	0	0	0	0	0	1	1	0	فرع دورا Dora Branch	
2	1	1	2	1	1	0	0	0	0	0	0	0	0	0	فرع يثا Yatta Branch	
2	2	0	0	0	0	0	0	0	0	0	0	2	2	0	فروع قطاع غزة gaza	
12	8	4	3	2	1	6	4	2	1	0	1	2	2	0	فرع جنين Jenin Branch	
5	2	3	1	0	1	2	1	1	2	1	1	0	0	0	فرع طولكرم Tulkarm Branch	
117	80	37	30	22	8	32	19	13	28	16	12	27	23	4	المجموع	



جامعة القدس المفتوحة

AL-Quds Open University

توزيع الطلبة في تخصص اللغة التركية وآدابها حسب فروع الجامعة والمستوى الأكاديمي والجنس

Distribution of Students In The Turkish Language and Literature Specialization By  
Branches, Academic Level, Gender

الفصل الأول من العام الدراسي 2024/2025

1241

عدد الطلبة حسب المستوى الدراسي														فروع الجامعة		
المجموع Total			مستوى رابعة 4 Level			مستوى ثالثة 3 Level			مستوى ثانية 2 Level			مستوى أولى 1 Level			Branches	
			200 - 100			99 - 67			66 - 34			33 - 0				
المجموع			المجموع			المجموع			المجموع			المجموع			الجنس Gender	
Total	إناث Female	ذكور Male	Total	إناث Female	ذكور Male	Total	إناث Female	ذكور Male	Total	إناث Female	ذكور Male	Total	إناث Female	ذكور Male		
3	3	0	0	0	0	0	0	0	0	0	0	3	3	0	فرع نابلس Nablus Branch	
1	1	0	0	0	0	0	0	0	0	0	0	1	1	0	فرع رام الله والبيرة Ramallah & Al-Bireh Branch	
1	0	1	0	0	0	0	0	0	0	0	0	1	0	1	فرع طولكرم Tulkarm Branch	
5	4	1	0	0	0	0	0	0	0	0	0	5	4	1	المجموع	



جامعة القدس المفتوحة

AL-Quds Open University

توزيع الطلبة غير المتخصصين في كلية الآداب حسب فروع الجامعة والمستوى الأكاديمي والجنس

,Distribution of Students Non Specialized In Arts Faculty By Branches, Academic Level  
Gender

الفصل الأول من العام الدراسي 2024/2025

1241

عدد الطلبة حسب المستوى الدراسي															فروع الجامعة
المجموع Total			مستوى رابعة 4 Level			مستوى ثالثة 3 Level			مستوى ثانية 2 Level			مستوى أولى 1 Level			Branches
			200 - 100			99 - 67			66 - 34			33 - 0			
المجموع	إناث	ذكور	المجموع	إناث	ذكور	المجموع	إناث	ذكور	المجموع	إناث	ذكور	المجموع	إناث	ذكور	الجنس Gender
Total	Female	Male	Total	Female	Male	Total	Female	Male	Total	Female	Male	Total	Female	Male	
1	1	0	0	0	0	0	0	0	0	0	0	1	1	0	فرع القدس Al-Quds Branch
2	2	0	0	0	0	0	0	0	0	0	0	2	2	0	فرع طوباس Tubas Branch
4	3	1	0	0	0	0	0	0	1	0	1	3	3	0	فرع رام الله والبيرة Ramallah & Al-Bireh Branch
1	1	0	0	0	0	0	0	0	0	0	0	1	1	0	فرع الخليل Hebron Branch
1	0	1	0	0	0	0	0	0	0	0	0	1	0	1	فرع دورا Dora Branch
1	1	0	0	0	0	0	0	0	0	0	0	1	1	0	فروع قطاع غزة gaza
1	1	0	0	0	0	0	0	0	0	0	0	1	1	0	فرع جنين Jenin Branch
11	9	2	0	0	0	0	0	0	1	0	1	10	9	1	المجموع





جامعة القدس المفتوحة  
AL-Quds Open University

توزيع الطلبة في كلية سنة تحضيرية حسب التخصص وفروع الجامعة والجنس  
Distribution of Students In Preparing Year Faculty By Specialization, Branches, Gender  
الفصل الأول من العام الدراسي 2024/2025  
1241

المجموع Total	سنة تحضيرية Preparing Year			فروع الجامعة Branches		
	إناث	ذكور	المجموع	إناث	ذكور	الجنس
44	30	14	44	30	14	فرع أريحا Jericho Branch
91	56	35	91	56	35	فرع الخليل Hebron Branch
10	9	1	10	9	1	فرع القدس Al-Quds Branch
99	74	25	99	74	25	فرع بيت لحم Bethlehem Branch
142	95	47	142	95	47	فرع جنين Jenin Branch
29	16	13	29	16	13	فرع دورا Dora Branch
191	93	98	191	93	98	فرع رام الله والبيرة Ramallah & Al-Bireh Branch
64	36	28	64	36	28	فرع سلفيت Salfeet Branch
41	28	13	41	28	13	فرع طوباس Tubas Branch
65	37	28	65	37	28	فرع طولكرم Tulkarm Branch
51	38	13	51	38	13	فرع قلقيلية Qalqilya Branch
230	142	88	230	142	88	فرع نابلس Nablus Branch
42	27	15	42	27	15	فرع يطا Yatta Branch
16	11	5	16	11	5	فروع قطاع غزة gaza



جامعة القدس المفتوحة

AL-Quds Open University

توزيع الطلبة في كلية سنة تحضيرية حسب التخصص وفروع الجامعة والجنس

Distribution of Students In Preparing Year Faculty By Specialization, Branches, Gender

الفصل الأول من العام الدراسي 2024/2025

1241

المجموع Total	سنة تحضيرية Preparing Year			فروع الجامعة Branches	
	المجموع	إناث	ذكور	المجموع	الجنس
1115	692	423	1115	692	423



جامعة القدس المفتوحة

AL-Quds Open University

توزيع الطلبة القدامى في كلية سنة تحضيرية حسب التخصص وفروع الجامعة والجنس

Distribution of Old Students In Preparing Year Faculty By Specialization, Branches, Gender

الفصل الأول من العام الدراسي 2024/2025

1241

المجموع Total	سنة تحضيرية Preparing Year			فروع الجامعة Branches			
	المجموع	إناث	ذكور	المجموع	الجنس		
0	0	0	0	0	0	0	فرع أريحا Jericho Branch
0	0	0	0	0	0	0	فرع الخليل Hebron Branch
0	0	0	0	0	0	0	فرع القدس Al-Quds Branch
0	0	0	0	0	0	0	فرع بيت لحم Bethlehem Branch
0	0	0	0	0	0	0	فرع جنين Jenin Branch
0	0	0	0	0	0	0	فرع دورا Dora Branch
0	0	0	0	0	0	0	فرع رام الله والبيرة Ramallah & Al-Bireh Branch
0	0	0	0	0	0	0	فرع سلفيت Salfeet Branch
0	0	0	0	0	0	0	فرع طوباس Tubas Branch
0	0	0	0	0	0	0	فرع طولكرم Tulkarm Branch
0	0	0	0	0	0	0	فرع قلقيلية Qalqilya Branch
0	0	0	0	0	0	0	فرع نابلس Nablus Branch
0	0	0	0	0	0	0	فرع يطا Yatta Branch
0	0	0	0	0	0	0	فروع قطاع غزة gaza
0	0	0	0	0	0	0	المجموع



جامعة القدس المفتوحة

AL-Quds Open University

توزيع الطلبة الجدد في كلية سنة تحضيرية حسب التخصص وفروع الجامعة والجنس

Distribution of New Students In Preparing Year Faculty By Specialization, Branches, Gender

الفصل الأول من العام الدراسي 2024/2025

1241

المجموع Total	سنة تحضيرية Preparing Year			فروع الجامعة Branches		
	المجموع	إناث	ذكور	المجموع	الجنس	
44	30	14	44	30	14	فرع أريحا Jericho Branch
91	56	35	91	56	35	فرع الخليل Hebron Branch
10	9	1	10	9	1	فرع القدس Al-Quds Branch
99	74	25	99	74	25	فرع بيت لحم Bethlehem Branch
142	95	47	142	95	47	فرع جنين Jenin Branch
29	16	13	29	16	13	فرع دورا Dora Branch
191	93	98	191	93	98	فرع رام الله والبيرة Ramallah & Al-Bireh Branch
64	36	28	64	36	28	فرع سلفيت Salfeet Branch
41	28	13	41	28	13	فرع طوباس Tubas Branch
65	37	28	65	37	28	فرع طولكرم Tulkarm Branch
51	38	13	51	38	13	فرع قلقيلية Qalqilya Branch
230	142	88	230	142	88	فرع نابلس Nablus Branch
42	27	15	42	27	15	فرع يثا Yatta Branch
16	11	5	16	11	5	فروع قطاع غزة gaza



جامعة القدس المفتوحة

AL-Quds Open University

توزيع الطلبة الجدد في كلية سنة تحضيرية حسب التخصص وفروع الجامعة والجنس

Distribution of New Students In Preparing Year Faculty By Specialization, Branches, Gender

الفصل الأول من العام الدراسي 2024/2025

1241

المجموع Total	سنة تحضيرية Preparing Year			فروع الجامعة Branches	
	المجموع	إناث	ذكور	المجموع	الجنس
1115	692	423	1115	692	423
					المجموع



جامعة القدس المفتوحة

AL-Quds Open University

توزيع الطلبة في كلية سنة تحضيرية حسب فروع الجامعة والمستوى الأكاديمي والجنس

Distribution of Students In Preparing Year Faculty By Branches, Academic Level, Gender

الفصل الأول من العام الدراسي 2024/2025  
1241

عدد الطلبة حسب المستوى الدراسي													فروع الجامعة				
المجموع Total			مستوى رابعة			مستوى ثالثة			مستوى ثانية			مستوى أولى			Branches		
			4 Level			3 Level			2 Level			1 Level					
المجموع Total			200 - 100			99 - 67			66 - 34			33 - 0			الجنس Gender		
			المجموع	إناث	ذكور	المجموع	إناث	ذكور	المجموع	إناث	ذكور	المجموع	إناث	ذكور			
Total	Female	Male	Total	Female	Male	Total	Female	Male	Total	Female	Male	Total	Female	Male			
10	9	1	0	0	0	0	0	0	0	0	0	10	9	1	فرع القدس Al-Quds Branch		
230	142	88	0	0	0	0	0	0	0	0	0	230	142	88	فرع نابلس Nablus Branch		
51	38	13	0	0	0	0	0	0	0	0	0	51	38	13	فرع قلقيلية Qalqilya Branch		
64	36	28	0	0	0	0	0	0	0	0	0	64	36	28	فرع سلفيت Salfeet Branch		
41	28	13	0	0	0	0	0	0	0	0	0	41	28	13	فرع طوباس Tubas Branch		
191	93	98	0	0	0	0	0	0	0	0	0	191	93	98	فرع رام الله والبيرة Ramallah & Al-Bireh Branch		
44	30	14	0	0	0	0	0	0	0	0	0	44	30	14	فرع أريحا Jericho Branch		
99	74	25	0	0	0	0	0	0	0	0	0	99	74	25	فرع بيت لحم Bethlehem Branch		
91	56	35	0	0	0	0	0	0	0	0	0	91	56	35	فرع الخليل Hebron Branch		
29	16	13	0	0	0	0	0	0	0	0	0	29	16	13	فرع دورا Dora Branch		
42	27	15	0	0	0	0	0	0	0	0	0	42	27	15	فرع يثا Yatta Branch		
16	11	5	0	0	0	0	0	0	0	0	0	16	11	5	فروع قطاع غزة gaza		
142	95	47	0	0	0	0	0	0	0	0	0	142	95	47	فرع جنين Jenin Branch		
65	37	28	0	0	0	0	0	0	0	0	0	65	37	28	فرع طولكرم Tulkarm Branch		
1115	692	423	0	0	0	0	0	0	0	0	0	1115	692	423	المجموع		



جامعة القدس المفتوحة

AL-Quds Open University

توزيع الطلبة في تخصص سنة تحضيرية حسب فروع الجامعة والمستوى الأكاديمي والجنس

,Distribution of Students In Preparing Year Specialization By Branches, Academic Level Gender

الفصل الأول من العام الدراسي 2024/2025

1241

عدد الطلبة حسب المستوى الدراسي															فروع الجامعة
المجموع Total			مستوى رابعة 4 Level			مستوى ثالثة 3 Level			مستوى ثانية 2 Level			مستوى أولى 1 Level			Branches
			200 - 100			99 - 67			66 - 34			33 - 0			
المجموع	إناث	ذكور	المجموع	إناث	ذكور	المجموع	إناث	ذكور	المجموع	إناث	ذكور	المجموع	إناث	ذكور	الجنس Gender
Total	Female	Male	Total	Female	Male	Total	Female	Male	Total	Female	Male	Total	Female	Male	
10	9	1	0	0	0	0	0	0	0	0	0	10	9	1	فرع القدس Al-Quds Branch
230	142	88	0	0	0	0	0	0	0	0	0	230	142	88	فرع نابلس Nablus Branch
51	38	13	0	0	0	0	0	0	0	0	0	51	38	13	فرع قلقيلية Qalqilya Branch
64	36	28	0	0	0	0	0	0	0	0	0	64	36	28	فرع سلفيت Salfeet Branch
41	28	13	0	0	0	0	0	0	0	0	0	41	28	13	فرع طوباس Tubas Branch
191	93	98	0	0	0	0	0	0	0	0	0	191	93	98	فرع رام الله والبيرة Ramallah & Al-Bireh Branch
44	30	14	0	0	0	0	0	0	0	0	0	44	30	14	فرع أريحا Jericho Branch
99	74	25	0	0	0	0	0	0	0	0	0	99	74	25	فرع بيت لحم Bethlehem Branch
91	56	35	0	0	0	0	0	0	0	0	0	91	56	35	فرع الخليل Hebron Branch
29	16	13	0	0	0	0	0	0	0	0	0	29	16	13	فرع دورا Dora Branch
42	27	15	0	0	0	0	0	0	0	0	0	42	27	15	فرع يثا Yatta Branch
16	11	5	0	0	0	0	0	0	0	0	0	16	11	5	فروع قطاع غزة gaza
142	95	47	0	0	0	0	0	0	0	0	0	142	95	47	فرع جنين Jenin Branch
65	37	28	0	0	0	0	0	0	0	0	0	65	37	28	فرع طولكرم Tulkarm Branch
1115	692	423	0	0	0	0	0	0	0	0	0	1115	692	423	المجموع



جامعة القدس المفتوحة  
AL-Quds Open University

توزيع الطلبة في كلية دبلوم التأهيل التربوي حسب التخصص وفروع الجامعة والجنس  
Distribution of Students In Educational Qualification Diploma Faculty By Specialization, Branches, Gender

الفصل الأول من العام الدراسي 2024/2025  
1241

المجموع Total			التأهيل التربوي Education			فروع الجامعة Branches
المجموع	إناث	ذكور	المجموع	إناث	ذكور	الجنس
1	1	0	1	1	0	فرع أريحا Jericho Branch
23	22	1	23	22	1	فرع الخليل Hebron Branch
17	17	0	17	17	0	فرع القدس Al-Quds Branch
26	24	2	26	24	2	فرع بيت لحم Bethlehem Branch
44	40	4	44	40	4	فرع جنين Jenin Branch
14	14	0	14	14	0	فرع دورا Dora Branch
23	22	1	23	22	1	فرع رام الله والبيرة Ramallah & Al-Bireh Branch
12	12	0	12	12	0	فرع سلفيت Salfeet Branch
3	3	0	3	3	0	فرع طوباس Tubas Branch
11	7	4	11	7	4	فرع طولكرم Tulkarm Branch
4	3	1	4	3	1	فرع قلقيلية Qalqilya Branch
33	31	2	33	31	2	فرع نابلس Nablus Branch
12	10	2	12	10	2	فرع يطا Yatta Branch
345	214	131	345	214	131	فروع قطاع غزة gaza





جامعة القدس المفتوحة  
AL-Quds Open University

توزيع الطلبة في كلية دبلوم التأهيل التربوي حسب التخصص وفروع الجامعة والجنس  
Distribution of Students In Educational Qualification Diploma Faculty By Specialization, Branches, Gender

الفصل الأول من العام الدراسي 2024/2025  
1241

المجموع Total			التأهيل التربوي Education			فروع الجامعة Branches
المجموع	إناث	ذكور	المجموع	إناث	ذكور	الجنس
568	420	148	568	420	148	المجموع



جامعة القدس المفتوحة

AL-Quds Open University

توزيع الطلبة القدامى في كلية دبلوم التأهيل التربوي حسب التخصص وفروع الجامعة والجنس

Distribution of Old Students In Educational Qualification Diploma Faculty By Specialization, Branches, Gender

الفصل الأول من العام الدراسي 2024/2025

1241

المجموع Total	التأهيل التربوي Education			فروع الجامعة Branches		
	المجموع	إناث	ذكور	المجموع	الجنس	
1	1	0	1	1	0	فروع أريحا Jericho Branch
9	8	1	9	8	1	فروع الخليل Hebron Branch
12	12	0	12	12	0	فروع القدس Al-Quds Branch
8	8	0	8	8	0	فروع بيت لحم Bethlehem Branch
26	24	2	26	24	2	فروع جنين Jenin Branch
3	3	0	3	3	0	فروع دورا Dora Branch
12	12	0	12	12	0	فروع رام الله والبيرة Ramallah & Al-Bireh Branch
8	8	0	8	8	0	فروع سلفيت Salfeet Branch
1	1	0	1	1	0	فروع طوباس Tubas Branch
3	3	0	3	3	0	فروع طولكرم Tulkarm Branch
1	1	0	1	1	0	فروع قلقيلية Qalqilya Branch
15	14	1	15	14	1	فروع نابلس Nablus Branch
6	4	2	6	4	2	فروع يثا Yatta Branch
96	53	43	96	53	43	فروع قطاع غزة gaza
201	152	49	201	152	49	المجموع



جامعة القدس المفتوحة

AL-Quds Open University

توزيع الطلبة الجدد في كلية دبلوم التأهيل التربوي حسب التخصص وفروع الجامعة والجنس

Distribution of New Students In Educational Qualification Diploma Faculty By Specialization, Branches, Gender

الفصل الأول من العام الدراسي 2024/2025

1241

المجموع Total	التأهيل التربوي Education			فروع الجامعة Branches		
	المجموع	إناث	ذكور	المجموع	الجنس	
0	0	0	0	0	0	فرع أريحا Jericho Branch
14	14	0	14	14	0	فرع الخليل Hebron Branch
5	5	0	5	5	0	فرع القدس Al-Quds Branch
18	16	2	18	16	2	فرع بيت لحم Bethlehem Branch
18	16	2	18	16	2	فرع جنين Jenin Branch
11	11	0	11	11	0	فرع دورا Dora Branch
11	10	1	11	10	1	فرع رام الله والبيرة Ramallah & Al-Bireh Branch
4	4	0	4	4	0	فرع سلفيت Salfeet Branch
2	2	0	2	2	0	فرع طوباس Tubas Branch
8	4	4	8	4	4	فرع طولكرم Tulkarm Branch
3	2	1	3	2	1	فرع قلقيلية Qalqilya Branch
18	17	1	18	17	1	فرع نابلس Nablus Branch
6	6	0	6	6	0	فرع يثا Yatta Branch
249	161	88	249	161	88	فروع قطاع غزة gaza



جامعة القدس المفتوحة

AL-Quds Open University

توزيع الطلبة الجدد في كلية دبلوم التأهيل التربوي حسب التخصص وفروع الجامعة والجنس

Distribution of New Students In Educational Qualification Diploma Faculty By Specialization, Branches, Gender

الفصل الأول من العام الدراسي 2024/2025

1241

المجموع			التأهيل التربوي			فروع الجامعة
Total			Education			Branches
المجموع	إناث	ذكور	المجموع	إناث	ذكور	الجنس
367	268	99	367	268	99	المجموع



جامعة القدس المفتوحة

AL-Quds Open University

توزيع الطلبة في كلية دبلوم التأهيل التربوي حسب فروع الجامعة والمستوى الأكاديمي والجنس

Distribution of Students In Educational Qualification Diploma Faculty By Branches, Academic Level, Gender

الفصل الأول من العام الدراسي 2024/2025  
1241

عدد الطلبة حسب المستوى الدراسي													فروع الجامعة		
المجموع Total			مستوى رابعة 4 Level			مستوى ثالثة 3 Level			مستوى ثانية 2 Level			مستوى أولى 1 Level			Branches
			200 - 100			99 - 67			66 - 34			33 - 0			
المجموع			المجموع			المجموع			المجموع			المجموع			الجنس Gender
Total	إناث Female	ذكور Male	Total	إناث Female	ذكور Male	Total	إناث Female	ذكور Male	Total	إناث Female	ذكور Male	Total	إناث Female	ذكور Male	
17	17	0	0	0	0	0	0	0	0	0	0	17	17	0	فرع القدس Al-Quds Branch
33	31	2	0	0	0	0	0	0	0	0	0	33	31	2	فرع نابلس Nablus Branch
4	3	1	0	0	0	0	0	0	0	0	0	4	3	1	فرع قلقيلية Qalqilya Branch
12	12	0	0	0	0	0	0	0	0	0	0	12	12	0	فرع سلفيت Salfeet Branch
3	3	0	0	0	0	0	0	0	0	0	0	3	3	0	فرع طوباس Tubas Branch
23	22	1	0	0	0	0	0	0	0	0	0	23	22	1	فرع رام الله والبيرة Ramallah & Al-Bireh Branch
1	1	0	0	0	0	0	0	0	0	0	0	1	1	0	فرع أريحا Jericho Branch
26	24	2	0	0	0	0	0	0	0	0	0	26	24	2	فرع بيت لحم Bethlehem Branch
23	22	1	0	0	0	0	0	0	0	0	0	23	22	1	فرع الخليل Hebron Branch
14	14	0	0	0	0	0	0	0	0	0	0	14	14	0	فرع دورا Dora Branch
12	10	2	0	0	0	0	0	0	0	0	0	12	10	2	فرع يثا Yatta Branch
345	214	131	0	0	0	0	0	0	0	0	0	345	214	131	فروع قطاع غزة gaza
44	40	4	0	0	0	0	0	0	0	0	0	44	40	4	فرع جنين Jenin Branch
11	7	4	0	0	0	0	0	0	0	0	0	11	7	4	فرع طولكرم Tulkarm Branch
568	420	148	0	0	0	0	0	0	0	0	0	568	420	148	المجموع



جامعة القدس المفتوحة  
AL-Quds Open University

توزيع الطلبة في تخصص التأهيل التربوي حسب فروع الجامعة والمستوى الأكاديمي والجنس  
Distribution of Students In Education Specialization By Branches, Academic Level  
Gender

الفصل الأول من العام الدراسي 2024/2025  
1241

عدد الطلبة حسب المستوى الدراسي															فروع الجامعة
المجموع Total			مستوى رابعة 4 Level			مستوى ثالثة 3 Level			مستوى ثانية 2 Level			مستوى أولى 1 Level			Branches
			200 - 100			99 - 67			66 - 34			33 - 0			
المجموع	إناث	ذكور	المجموع	إناث	ذكور	المجموع	إناث	ذكور	المجموع	إناث	ذكور	المجموع	إناث	ذكور	الجنس Gender
Total	Female	Male	Total	Female	Male	Total	Female	Male	Total	Female	Male	Total	Female	Male	
17	17	0	0	0	0	0	0	0	0	0	0	17	17	0	فرع القدس Al-Quds Branch
33	31	2	0	0	0	0	0	0	0	0	0	33	31	2	فرع نابلس Nablus Branch
4	3	1	0	0	0	0	0	0	0	0	0	4	3	1	فرع قلقيلية Qalqilya Branch
12	12	0	0	0	0	0	0	0	0	0	0	12	12	0	فرع سلفيت Salfeet Branch
3	3	0	0	0	0	0	0	0	0	0	0	3	3	0	فرع طوباس Tubas Branch
23	22	1	0	0	0	0	0	0	0	0	0	23	22	1	فرع رام الله والبيرة Ramallah & Al-Bireh Branch
1	1	0	0	0	0	0	0	0	0	0	0	1	1	0	فرع أريحا Jericho Branch
26	24	2	0	0	0	0	0	0	0	0	0	26	24	2	فرع بيت لحم Bethlehem Branch
23	22	1	0	0	0	0	0	0	0	0	0	23	22	1	فرع الخليل Hebron Branch
14	14	0	0	0	0	0	0	0	0	0	0	14	14	0	فرع دورا Dora Branch
12	10	2	0	0	0	0	0	0	0	0	0	12	10	2	فرع يثا Yatta Branch
345	214	131	0	0	0	0	0	0	0	0	0	345	214	131	فروع قطاع غزة gaza
44	40	4	0	0	0	0	0	0	0	0	0	44	40	4	فرع جنين Jenin Branch
11	7	4	0	0	0	0	0	0	0	0	0	11	7	4	فرع طولكرم Tulkarm Branch
568	420	148	0	0	0	0	0	0	0	0	0	568	420	148	المجموع



جامعة القدس المفتوحة

AL-Quds Open University

توزيع الطلبة حسب التخصصات في الكلية والمستوى الأكاديمي والجنس

Distribution of Students In Faculty By Specialization, Academic Level, Gender

الفصل الأول من العام الدراسي 2024/2025

1241

عدد الطلبة حسب المستوى الدراسي												عدد الطلبة القدامى والجدد									التخصص Specialization			
المجموع			مستوى رابع			مستوى ثالث			مستوى ثاني			مستوى أول			المجموع			جدد				قدامى		
المجموع	إناث	ذكور	المجموع	إناث	ذكور	المجموع	إناث	ذكور	المجموع	إناث	ذكور	المجموع	إناث	ذكور	المجموع	إناث	ذكور	المجموع	إناث	ذكور	المجموع	إناث	ذكور	الجنس Gender
1932	772	1160	362	152	210	548	214	334	621	252	369	401	154	247	1932	772	1160	0	0	0	1932	772	1160	أنظمة المعلومات الحاسوبية Computer Information Systems
445	174	271	97	39	58	99	32	67	87	39	48	162	64	98	445	174	271	98	41	57	347	133	214	تكنولوجيا المعلومات والاتصالات Information and Communication Technology
117	99	18	31	29	2	29	24	5	28	22	6	29	24	5	117	99	18	18	15	3	99	84	15	علوم Science
960	827	133	196	170	26	220	196	24	241	207	34	303	254	49	960	827	133	135	106	29	825	721	104	رياضيات Mathematics
59	47	12	26	22	4	26	19	7	3	3	0	4	3	1	59	47	12	0	0	0	59	47	12	المكتبات وتقنية المعلومات Library and Information Technology
925	436	489	0	0	0	4	3	1	44	13	31	877	420	457	925	436	489	762	381	381	163	55	108	أنظمة المعلومات والتطبيقات الحاسوبية Information Systems and Computer Applic
101	37	64	0	0	0	0	0	0	5	2	3	96	35	61	101	37	64	1	0	1	100	37	63	غير متخصص (التكنولوجيا والعلوم التطبيقية)
568	420	148	0	0	0	0	0	0	0	0	0	568	420	148	568	420	148	367	268	99	201	152	49	التأهيل التربوي Education
103	38	65	22	11	11	19	4	15	25	8	17	37	15	22	103	38	65	19	8	11	84	30	54	الإنتاج النباتي والوقاية Plant Production and Protection
15	1	14	4	0	4	2	0	2	2	0	2	7	1	6	15	1	14	5	1	4	10	0	10	الإنتاج الحيواني Animal Production
4	3	1	2	2	0	0	0	0	2	1	1	0	0	0	4	3	1	0	0	0	4	3	1	التصنيع الغذائي Food Industry
129	115	14	29	25	4	24	23	1	25	21	4	51	46	5	129	115	14	35	32	3	94	83	11	التغذية والتصنيع الغذائي Nutrition and Food Industry
2	1	1	0	0	0	0	0	0	2	1	1	0	0	0	2	1	1	0	0	0	2	1	1	غير متخصص (الزراعة)
1794	1007	787	311	211	100	420	257	163	433	215	218	630	324	306	1794	1007	787	315	177	138	1479	830	649	الخدمة الإجتماعية Social Work
51	30	21	9	6	3	12	9	3	11	6	5	19	9	10	51	30	21	9	5	4	42	25	17	تنمية المجتمع المحلي Local Community Development
5	3	2	1	1	0	4	2	2	0	0	0	0	0	0	5	3	2	0	0	0	5	3	2	التربية الخاصة Special Education
387	384	3	76	76	0	110	109	1	100	100	0	101	99	2	387	384	3	46	46	0	341	338	3	رعاية الطفل Child Care
3	3	0	3	3	0	0	0	0	0	0	0	0	0	0	3	3	0	0	0	0	3	3	0	النوع الاجتماعي وقضايا التنمية Gender and Development Issues



جامعة القدس المفتوحة

AL-Quds Open University

توزيع الطلبة حسب التخصصات في الكلية والمستوى الأكاديمي والجنس

Distribution of Students In Faculty By Specialization, Academic Level, Gender

الفصل الأول من العام الدراسي 2024/2025

1241

عدد الطلبة حسب المستوى الدراسي															عدد الطلبة القدامى والجدد						التخصص Specialization			
المجموع			مستوى رابع			مستوى ثالث			مستوى ثاني			مستوى أول			المجموع			جدد				قدامى		
المجموع	إناث	ذكور	المجموع	إناث	ذكور	المجموع	إناث	ذكور	المجموع	إناث	ذكور	المجموع	إناث	ذكور	المجموع	إناث	ذكور	المجموع	إناث	ذكور	المجموع	إناث	ذكور	الجنس Gender
3786	1909	1877	753	412	341	920	470	450	920	440	480	1193	587	606	3786	1909	1877	652	333	319	3134	1576	1558	إدارة الأعمال Business Administration
17	5	12	4	0	4	6	2	4	5	3	2	2	0	2	17	5	12	0	0	0	17	5	12	الاقتصاد Economics
2616	1239	1377	662	316	346	784	386	398	779	347	432	391	190	201	2616	1239	1377	0	0	0	2616	1239	1377	المحاسبة Accounting
618	421	197	103	69	34	143	98	45	157	108	49	215	146	69	618	421	197	120	79	41	498	342	156	العلوم المالية والمصرفية Banking and Financial Sciences
31	5	26	23	4	19	3	0	3	0	0	0	5	1	4	31	5	26	0	0	0	31	5	26	التسويق Marketing
519	368	151	110	80	30	100	77	23	69	56	13	240	155	85	519	368	151	160	103	57	359	265	94	الإدارة الصحية Health Management
113	81	32	17	12	5	31	25	6	30	23	7	35	21	14	113	81	32	16	8	8	97	73	24	الإدارة السياحية التطبيقية Applied tourism management
184	94	90	32	15	17	48	23	25	53	23	30	51	33	18	184	94	90	35	20	15	149	74	75	علوم التأمين Insurance sciences
1743	1077	666	106	61	45	251	168	83	513	286	227	873	562	311	1743	1077	666	510	343	167	1233	734	499	التسويق الرقمي Digital Marketing
261	111	150	23	13	10	60	31	29	83	27	56	95	40	55	261	111	150	52	20	32	209	91	118	الإدارة والسياسات العامة Administration and Public Policies
381	262	119	0	0	0	1	1	0	75	49	26	305	212	93	381	262	119	219	147	72	162	115	47	إدارة الأعمال الرقمية Digital business management
828	367	461	0	0	0	3	2	1	7	3	4	818	362	456	828	367	461	705	327	378	123	40	83	غير متخصص (العلوم الإدارية والاقتصادية)
3721	3339	382	648	580	68	868	785	83	917	815	102	1288	1159	129	3721	3339	382	712	644	68	3009	2695	314	المرحلة الأساسية الأولى Elementary Education
610	386	224	105	63	42	105	62	43	119	85	34	281	176	105	610	386	224	159	98	61	451	288	163	تعليم التربية الإسلامية Teaching Islamic Education
359	215	144	79	52	27	78	38	40	73	43	30	129	82	47	359	215	144	63	41	22	296	174	122	تعليم الاجتماعيات Teaching Social Studies
775	720	55	194	177	17	170	156	14	180	170	10	231	217	14	775	720	55	135	124	11	640	596	44	التربية الخاصة Special Education
90	76	14	45	39	6	30	24	6	9	8	1	6	5	1	90	76	14	0	0	0	90	76	14	مصادر التعلم وتكنولوجيا التعليم Learning Resources and Educational Techn
1426	1290	136	173	156	17	267	248	19	358	327	31	628	559	69	1426	1290	136	338	298	40	1088	992	96	الإرشاد والصحة النفسية Counseling and Mental Health





جامعة القدس المفتوحة

AL-Quds Open University

توزيع الطلبة حسب التخصصات في الكلية والمستوى الأكاديمي والجنس

Distribution of Students In Faculty By Specialization, Academic Level, Gender

الفصل الأول من العام الدراسي 2024/2025

1241

عدد الطلبة حسب المستوى الدراسي												عدد الطلبة القدامى والجدد									التخصص Specialization			
المجموع			مستوى رابع			مستوى ثالث			مستوى ثاني			مستوى أول			المجموع			جدد				قدامى		
المجموع	إناث	ذكور	المجموع	إناث	ذكور	المجموع	إناث	ذكور	المجموع	إناث	ذكور	المجموع	إناث	ذكور	المجموع	إناث	ذكور	المجموع	إناث	ذكور	المجموع	إناث	ذكور	الجنس Gender
1808	1420	388	144	117	27	376	307	69	470	375	95	818	621	197	1808	1420	388	514	395	119	1294	1025	269	القضاء والسياسة الشرعية Sharia Judiciary and Politics
21	19	2	0	0	0	0	0	0	0	0	0	21	19	2	21	19	2	21	19	2	0	0	0	التعلم الإبداعي وتكنولوجيا التعليم Innovative Learning and Education Techno
22	16	6	8	5	3	10	7	3	3	3	0	1	1	0	22	16	6	0	0	0	22	16	6	اللغة العربية وأساليب تدريسها Arabic Language and its Teaching Methods
19	13	6	9	7	2	6	5	1	1	1	0	3	0	3	19	13	6	0	0	0	19	13	6	اللغة الإنجليزية وأساليب تدريسها English Language and its Teaching Method
24	18	6	13	11	2	6	2	4	4	4	0	1	1	0	24	18	6	0	0	0	24	18	6	الرياضيات وأساليب تدريسها Mathematics and its Teaching Methods
1	1	0	1	1	0	0	0	0	0	0	0	0	0	0	1	1	0	0	0	0	1	1	0	تعليم العلوم Teaching Science
338	201	137	72	33	39	74	39	35	80	55	25	112	74	38	338	201	137	72	47	25	266	154	112	الإعلام الجديد New Media
344	264	80	40	34	6	60	44	16	82	62	20	162	124	38	344	264	80	83	55	28	261	209	52	العلاقات العامة والإعلان Public Relations and Advertising
2	2	0	0	0	0	0	0	0	0	0	0	2	2	0	2	2	0	0	0	0	2	2	0	غير متخصص (الإعلام)
827	641	186	170	135	35	206	160	46	177	134	43	274	212	62	827	641	186	148	117	31	679	524	155	اللغة العربية وآدابها Arabic Language And Literature
2391	2078	313	454	392	62	486	426	60	500	434	66	951	826	125	2391	2078	313	587	515	72	1804	1563	241	اللغة الانجليزية وآدابها English Language And Literature
117	80	37	30	22	8	32	19	13	28	16	12	27	23	4	117	80	37	20	17	3	97	63	34	اللغة العبرية وآدابها Hebrew Language And Literature
5	4	1	0	0	0	0	0	0	0	0	0	5	4	1	5	4	1	5	4	1	0	0	0	اللغة التركية وآدابها The Turkish Language and Literature
11	9	2	0	0	0	0	0	0	1	0	1	10	9	1	11	9	2	6	6	0	5	3	2	غير متخصص (الأداب)
1115	692	423	0	0	0	0	0	0	0	0	0	1115	692	423	1115	692	423	1115	692	423	0	0	0	سنة تحضيرية Preparing Year
32723	21820	10903	5187	3553	1634	6641	4497	2144	7322	4787	2535	13573	8983	4590	32723	21820	10903	8257	5532	2725	24466	16288	8178	المجموع



جامعة القدس المفتوحة

AL-Quds Open University

توزيع الطلبة الجدد في الكلية حسب الفرع في الثانوية العامة

Distribution of New Students By Faculty, Stream In Secondary Stage

الفصل الأول من العام الدراسي 2024/2025

1241

المجموع	شرعي	فندقي	صناعي	زراعي	تجاري	علمي	التكنولوجي	الريادة والأعمال	بجروت	العلوم لشرعية والع	العلوم الانسانية	العلوم الإدارية	الإدارة المعلوماتية	اقتصاد منزلي	أدبي	علوم طبيعية	الكلية Faculty
1115	1		3	6	2	135		129			1			5	833		سنة تحضيرية Preparing Year
766	13		4	0	1	111	0	17	0		22		0	3	595		الأداب Arts
155	5		4		0	14	0	3			9			1	119		الإعلام Media
1014	4	0	40	4	4	454	7	23	0		11		1	2	464		التكنولوجيا والعلوم التطبيقية Technology and Applied Sciences
370	1	0	4	0	1	31	1	10	0		21			1	300	0	التنمية الاجتماعية والأسرية Social and Family Development
59	0		0	5		53	0				0				1		الزراعة Agriculture
2469	27	4	32	6	22	291	2	412			86	1	0	13	1573	0	العلوم الإدارية والاقتصادية Administrative and Economic Science
1942	46	0	8	2	4	148	1	94	1	0	82		2	18	1536		العلوم التربوية Educational Sciences
367	20		3		1	177	0	3			47		0		116		دبلوم التأهيل التربوي Educational Qualification Diploma
8257	117	4	98	23	35	1414	11	691	1	0	279	1	3	43	5537	0	المجموع



جامعة القدس المفتوحة

AL-Quds Open University

توزيع الطلبة الجدد حسب الكلية وفرع الثانوية والمعدل والجنس

Distribution of New Students By Faculty, Stream In Secondary, Gender

الفصل الأول من العام الدراسي 2024/2025

1241

المجموع الكلي			سنة تحضيرية		الأدب		الإعلام		العلوم التربوية		العلوم الإدارية والإقتصادية		التنمية الاجتماعية والأسرية		الزراعة		دبلوم التأهيل التربوي		التكنولوجيا والعلوم التطبيقية		الكلية Faculty	
المجموع	إناث	ذكور	إناث	ذكور	إناث	ذكور	إناث	ذكور	إناث	ذكور	إناث	ذكور	إناث	ذكور	إناث	ذكور	إناث	ذكور	إناث	ذكور	الجنس Sex	المعدل
Total	Female	Male	Female	Male	Female	Male	Female	Male	Female	Male	Female	Male	Female	Male	Female	Male	Female	Male	Female	Male	فرع الثانوية	
86	85	1			33	1	1	0	22	0	18	0	0	0			7	0	4	0	أدبي Literary	100-95
3	3	0			0	0					3	0									اقتصاد منزلي	
3	3	0			1	0			1	0	0	0					1	0			العلوم الانسانية Human Science	
8	8	0			4	0	0	0	1	0	3	0	0	0					0	0	الريادة والأعمال Commercial	
1	0	1			0	0					0	0							0	1	التكنولوجيا Technology	
55	40	15			8	4			4	2	6	4			1	0	9	2	12	3	علمي Scientific	
2	1	1			0	0					1	0					0	1			تجاري Commercial	
4	2	2			1	0			0	1	1	0					0	1	0	0	صناعي Industrial	
8	7	1			1	0	1	0	2	0	1	0			0	0	2	1	0	0	شرعي Islamic	
283	256	27			89	5	3	0	70	4	53	15	3	0	0	0	12	1	26	2	أدبي Literary	94.9-90
6	6	0			1	0			3	0	1	0							1	0	اقتصاد منزلي	
0	0	0															0	0			الإدارة المعلوماتية Information Management	
18	15	3			2	1			3	0	2	0	0	1			8	1	0	0	العلوم الانسانية Human Science	
34	33	1			2	0	0	0	5	0	23	1	0	0			1	0	2	0	الريادة والأعمال Commercial	



جامعة القدس المفتوحة

AL-Quds Open University

توزيع الطلبة الجدد حسب الكلية وفرع الثانوية والمعدل والجنس

Distribution of New Students By Faculty, Stream In Secondary, Gender

الفصل الأول من العام الدراسي 2024/2025

1241

المجموع الكلي			سنة تحضيرية		الأداب		الإعلام		العلوم التربوية		العلوم الإدارية والإقتصادية		التنمية الاجتماعية والأسرية		الزراعة		دبلوم التأهيل التربوي		التكنولوجيا والعلوم التطبيقية		الكلية Faculty		
المجموع	إناث	ذكور	إناث	ذكور	إناث	ذكور	إناث	ذكور	إناث	ذكور	إناث	ذكور	إناث	ذكور	إناث	ذكور	إناث	ذكور	إناث	ذكور	الجنس Sex	المعدل	
Total	Female	Male	Female	Male	Female	Male	Female	Male	Female	Male	Female	Male	Female	Male	Female	Male	Female	Male	Female	Male			
1	1	0							0	0	0	0	0	0					1	0		التكنولوجيا Technology	
115	84	31			8	0	1	0	9	3	15	7	1	0	3	1	24	4	23	16		علمي Scientific	
6	5	1			1	0			0	0	4	1										تجاري Commercial	
1	1	0													1	0						زراعي Agricultural	
7	3	4			0	0			0	0	0	1			0	0	1	0	2	3		صناعي Industrial	
1	0	1									0	1										فندقي The Hotel Management	
15	10	5			3	0	1	0	1	1	1	3	0	0			4	1	0	0		شرعي Islamic	
0	0	0									0	0	0	0								علوم طبيعية Natural Science	89.9-85
406	361	45			96	5	3	1	113	10	82	16	13	1	0	0	11	1	43	11		أدبي Literary	
3	3	0					0	0	2	0	0	0							1	0		اقتصاد منزلي	
20	19	1			2	0	0	0	7	1	5	0	0	0			4	0	1	0		العلوم الانسانية Human Science	
0	0	0																	0	0		بجروت Begrut	
61	41	20			4	0	0	0	8	2	26	17	1	0			1	0	1	1		الريادة والأعمال Commercial	
0	0	0			0	0			0	0	0	0							0	0		التكنولوجيا Technology	



جامعة القدس المفتوحة

AL-Quds Open University

توزيع الطلبة الجدد حسب الكلية وفرع الثانوية والمعدل والجنس

Distribution of New Students By Faculty, Stream In Secondary, Gender

الفصل الأول من العام الدراسي 2024/2025

1241

المجموع الكلي			سنة تحضيرية		الأدب		الإعلام		العلوم التربوية		العلوم الإدارية والإقتصادية		التنمية الاجتماعية والأسرية		الزراعة		دبلوم التأهيل التربوي		التكنولوجيا والعلوم التطبيقية		الكلية Faculty	
المجموع Total	إناث Female	ذكور Male	إناث Female	ذكور Male	إناث Female	ذكور Male	إناث Female	ذكور Male	إناث Female	ذكور Male	إناث Female	ذكور Male	إناث Female	ذكور Male	إناث Female	ذكور Male	إناث Female	ذكور Male	إناث Female	ذكور Male	الفرع الثانوية	المعدل
141	112	29			16	1	1	1	13	3	18	5	1	0	4	1	27	8	32	10	علمي Scientifical	
3	3	0									3	0	0	0			0	0	0	0	تجاري Commercial	
2	1	1							1	0	0	1			0	0					زراعي Agricultural	
16	7	9			1	0	1	0	3	0	2	2	0	1			0	1	0	5	صناعي Industrial	
0	0	0																	0	0	فندقي The Hotel Management	
17	9	8			1	1			4	4	0	2					4	1	0	0	شرعي Islamic	
0	0	0									0	0									علوم طبيعية Natural Science	84.9-80
505	418	87			87	13	5	1	143	6	118	45	23	3	0	0	9	6	33	13	أدبي Literary	
5	5	0			0	0	0	0	3	0	2	0	0	0							اقتصاد منزلي	
24	22	2			1	0	1	0	9	0	7	0	1	0			3	2	0	0	العلوم الانسانية Human Science	
0	0	0											0	0							بجروت Begrut	
87	60	27			1	0	0	0	6	3	50	21	1	0			1	0	1	3	الريادة والأعمال Commercial	
2	2	0			0	0					0	0							2	0	التكنولوجيا Technology	
131	96	35			12	1	1	0	10	5	16	12	5	0	2	1	20	6	30	10	علمي Scientifical	



جامعة القدس المفتوحة

AL-Quds Open University

توزيع الطلبة الجدد حسب الكلية وفرع الثانوية والمعدل والجنس

Distribution of New Students By Faculty, Stream In Secondary, Gender

الفصل الأول من العام الدراسي 2024/2025

1241

المجموع الكلي			سنة تحضيرية		الأداب		الإعلام		العلوم التربوية		العلوم الإدارية والإقتصادية		التنمية الاجتماعية والأسرية		الزراعة		دبلوم التأهيل التربوي		التكنولوجيا والعلوم التطبيقية		الكلية Faculty		
المجموع Total	إناث Female	ذكور Male	إناث Female	ذكور Male	إناث Female	ذكور Male	إناث Female	ذكور Male	إناث Female	ذكور Male	إناث Female	ذكور Male	إناث Female	ذكور Male	إناث Female	ذكور Male	إناث Female	ذكور Male	إناث Female	ذكور Male	الفرع الثانوية	المعدل	
2	2	0							1	0	0	0	0	0					1	0		تجاري Commercial	
0	0	0											0	0	0	0						زراعي Agricultural	
10	3	7			0	1	0	0	1	0	2	4	0	0	0	0			0	2		صناعي Industrial	
2	1	1							0	0	1	1	0	0								فندقي The Hotel Management	
17	9	8			3	0			1	7	1	1	0	0			3	0	1	0		شرعي Islamic	
597	449	148			64	16	4	2	176	21	135	75	22	4	0	0	12	4	36	26		أدبي Literary	79.9-75
8	7	1			0	0	0	0	4	0	3	1	0	0								اقتصاد منزلي	
0	0	0			0	0																الإدارة المعلوماتية Information Management	
34	27	7			4	1	0	0	7	0	7	4	3	0			6	1	0	1		العلوم الانسانية Human Science	
1	1	0							1	0												بجروت Begrut	
68	42	26			2	1	1	0	10	0	27	22	1	0					1	3		الريادة والأعمال Commercial	
2	0	2			0	0			0	0	0	1					0	0	0	1		التكنولوجيا Technology	
165	112	53			6	1	0	0	19	4	17	17	5	0	9	1	17	6	39	24		علمي Scientifical	
7	5	2			0	0			0	0	4	1	0	1			0	0	1	0		تجاري Commercial	



جامعة القدس المفتوحة

AL-Quds Open University

توزيع الطلبة الجدد حسب الكلية وفرع الثانوية والمعدل والجنس

Distribution of New Students By Faculty, Stream In Secondary, Gender

الفصل الأول من العام الدراسي 2024/2025

1241

المجموع الكلي			سنة تحضيرية		الأدب		الإعلام		العلوم التربوية		العلوم الإدارية والإقتصادية		التنمية الاجتماعية والأسرية		الزراعة		دبلوم التأهيل التربوي		التكنولوجيا والعلوم التطبيقية		الكلية Faculty	
المجموع	إناث	ذكور	إناث	ذكور	إناث	ذكور	إناث	ذكور	إناث	ذكور	إناث	ذكور	إناث	ذكور	إناث	ذكور	إناث	ذكور	إناث	ذكور	الجنس Sex	المعدل
Total	Female	Male	Female	Male	Female	Male	Female	Male	Female	Male	Female	Male	Female	Male	Female	Male	Female	Male	Female	Male	فرع الثانوية	
2	0	2									0	0			0	0			0	2	زراعي Agricultural	
16	2	14			0	0	0	1	0	1	1	4	0	1	0	0			1	7	صناعي Industrial	
1	0	1									0	1									فندقي The Hotel Management	
12	9	3							3	0	4	0					2	1	0	2	شرعي Islamic	
637	457	180			58	12	14	4	179	29	144	78	23	18	1	0	7	4	31	35	أدبي Literary	74.9-70
6	6	0			1	0	1	0	3	0	1	0	0	0							اقتصاد منزلي	
0	0	0							0	0											الإدارة المعلوماتية Information Management	
1	0	1									0	1									العلوم الإدارية	
31	24	7			5	0	0	0	12	4	2	1	2	0			3	1	0	1	العلوم الانسانية Human Science	
67	42	25			1	0	0	0	11	1	28	23	0	0					2	1	الريادة والأعمال Commercial	
2	1	1					0	0	1	0	0	1	0	0					0	0	التكنولوجيا Technology	
161	99	62			19	3	1	0	10	2	13	21	2	2	8	3	11	3	35	28	علمي Scientific	
4	3	1			0	0			1	1	2	0	0	0			0	0			تجاري Commercial	
5	1	4			0	0			0	1	1	1	0	0	0	2					زراعي Agricultural	



جامعة القدس المفتوحة

AL-Quds Open University

توزيع الطلبة الجدد حسب الكلية وفرع الثانوية والمعدل والجنس

Distribution of New Students By Faculty, Stream In Secondary, Gender

الفصل الأول من العام الدراسي 2024/2025

1241

المجموع الكلي			سنة تحضيرية		الأداب		الإعلام		العلوم التربوية		العلوم الإدارية والإقتصادية		التنمية الاجتماعية والأسرية		الزراعة		دبلوم التأهيل التربوي		التكنولوجيا والعلوم التطبيقية		الكلية Faculty	
المجموع	إناث	ذكور	إناث	ذكور	إناث	ذكور	إناث	ذكور	إناث	ذكور	إناث	ذكور	إناث	ذكور	إناث	ذكور	إناث	ذكور	إناث	ذكور	الجنس Sex	المعدل
Total	Female	Male	Female	Male	Female	Male	Female	Male	Female	Male	Female	Male	Female	Male	Female	Male	Female	Male	Female	Male	فرع الثانوية	
20	3	17			0	1	0	0	1	0	0	5	0	2	0	0			2	9	صناعي Industrial	
0	0	0										0	0								فندقي The Hotel Management	
11	6	5			0	1	0	0	5	3	1	1	0	0			0	0	0	0	شرعي Islamic	
732	478	254			41	13	19	5	210	54	130	123	36	22	0	0	11	4	31	33	أدبي Literary	69.9-65
5	5	0			1	0			2	0	2	0	0	0							اقتصاد منزلي	
2	2	0							2	0	0	0									الإدارة المعلوماتية Information Management	
34	20	14			1	0	0	0	7	5	8	6	1	3	0	0	3	0	0	0	العلوم الإنسانية Human Science	
0	0	0			0	0															بجروت Begrut	
88	43	45			0	0	0	0	11	5	29	38	1	1					2	1	الريادة والأعمال Commercial	
0	0	0			0	0			0	0	0	0							0	0	التكنولوجيا Technology	
198	103	95			10	2	0	1	18	6	17	32	2	4	7	3	13	6	36	41	علمي Scientifical	
4	3	1							0	0	2	1	0	0					1	0	تجاري Commercial	
0	0	0							0	0	0	0	0	0	0	0			0	0	زراعي Agricultural	
11	1	10					0	1	0	0	1	4	0	0					0	5	صناعي Industrial	





جامعة القدس المفتوحة

AL-Quds Open University

توزيع الطلبة الجدد حسب الكلية وفرع الثانوية والمعدل والجنس

Distribution of New Students By Faculty, Stream In Secondary, Gender

الفصل الأول من العام الدراسي 2024/2025

1241

المجموع الكلي			سنة تحضيرية		الأداب		الإعلام		العلوم التربوية		العلوم الإدارية والإقتصادية		التنمية الاجتماعية والأسرية		الزراعة		دبلوم التأهيل التربوي		التكنولوجيا والعلوم التطبيقية		الكلية Faculty		
المجموع	إناث	ذكور	إناث	ذكور	إناث	ذكور	إناث	ذكور	إناث	ذكور	إناث	ذكور	إناث	ذكور	إناث	ذكور	إناث	ذكور	إناث	ذكور	الفرع الثانوية	المعدل	
Total	Female	Male	Female	Male	Female	Male	Female	Male	Female	Male	Female	Male	Female	Male	Female	Male	Female	Male	Female	Male			
0	0	0												0	0							فندقي The Hotel Management	
9	3	6					0	1	1	1	1	4	0	0					1	0		شرعي Islamic	
1184	756	428	321	155	24	8	17	8	203	52	130	140	28	17			7	6	26	42		أدبي Literary	64.9-60
6	6	0	4	0					1	0	0	0	1	0								اقتصاد منزلي	
1	1	0							0	0	0	0							1	0		الإدارة المعلوماتية Information Management	
38	23	15			0	1	0	1	9	2	6	8	1	1			7	2	0	0		العلوم الانسانية Human Science	
0	0	0							0	0												بجروت Begrut	
141	71	70	38	32	1	0	1	0	14	2	17	31	0	3					0	2		الريادة والأعمال Commercial	
3	0	3							0	0	0	0	0	1					0	2		التكنولوجيا Technology	
302	167	135	48	39	11	3	3	4	26	6	28	26	1	3	4	4	7	9	39	41		علمي Scientifical	
1	1	0					0	0	1	0	0	0	0	0					0	0		تجاري Commercial	
9	3	6	2	2					0	0	1	2	0	0	0	2			0	0		زراعي Agricultural	
12	0	12	0	2					0	1	0	5	0	0					0	4		صناعي Industrial	
0	0	0											0	0								فندقي The Hotel Management	



جامعة القدس المفتوحة

AL-Quds Open University

توزيع الطلبة الجدد حسب الكلية وفرع الثانوية والمعدل والجنس

Distribution of New Students By Faculty, Stream In Secondary, Gender

الفصل الأول من العام الدراسي 2024/2025

1241

المجموع الكلي			سنة تحضيرية		الأداب		الإعلام		العلوم التربوية		العلوم الإدارية والإقتصادية		التنمية الاجتماعية والأسرية		الزراعة		دبلوم التأهيل التربوي		التكنولوجيا والعلوم التطبيقية		الكلية Faculty	
المجموع	إناث	ذكور	إناث	ذكور	إناث	ذكور	إناث	ذكور	إناث	ذكور	إناث	ذكور	إناث	ذكور	إناث	ذكور	إناث	ذكور	إناث	ذكور	الجنس Sex	المعدل
Total	Female	Male	Female	Male	Female	Male	Female	Male	Female	Male	Female	Male	Female	Male	Female	Male	Female	Male	Female	Male	فرع الثانوية	
10	5	5	1	0	0	2	1	0	1	1	0	2	1	0			1	0	0	0	شرعي Islamic	
1107	636	471	228	129	24	6	17	15	185	59	114	157	43	44	0	0	5	9	20	52	أدبي Literary	أقل من 60
1	1	0	1	0							0	0									اقتصاد منزلي	
0	0	0							0	0	0	0									الإدارة المعلوماتية Information Management	
77	42	35	1	0	3	0	3	4	13	2	13	17	3	5			2	3	4	4	العلوم الانسانية Human Science	
0	0	0							0	0											العلوم الشرعية والعربية	
137	60	77	28	31	1	0	0	1	14	1	14	42	1	1					2	1	الريادة والأعمال Commercial	
0	0	0			0	0			0	0	0	0			0	0			0	0	التكنولوجيا Technology	
146	61	85	20	28	4	2	1	0	6	2	10	27	2	3	1	0	2	3	15	20	علمي Scientific	
6	1	5	0	2	0	0	0	0	0	0	1	2	0	0					0	1	تجاري Commercial	
4	0	4	0	2					0	0	0	0	0	0	0	0			0	2	زراعي Agricultural	
2	0	2	0	1			0	1	0	0	0	0	0	0					0	0	صناعي Industrial	
0	0	0							0	0	0	0									فندقي The Hotel Management	
18	7	11			0	1	0	1	6	5	1	4	0	0					0	0	شرعي Islamic	



جامعة القدس المفتوحة

AL-Quds Open University

توزيع الطلبة الجدد حسب الكلية وفرع الثانوية والمعدل والجنس

Distribution of New Students By Faculty, Stream In Secondary, Gender

الفصل الأول من العام الدراسي 2024/2025

1241

المجموع الكلي			سنة تحضيرية		الأدب		الإعلام		العلوم التربوية		العلوم الإدارية والإقتصادية		التنمية الاجتماعية والأسرية		الزراعة		دبلوم التأهيل التربوي		التكنولوجيا والعلوم التطبيقية		الكلية Faculty	
المجموع	إناث	ذكور	إناث	ذكور	إناث	ذكور	إناث	ذكور	إناث	ذكور	إناث	ذكور	إناث	ذكور	إناث	ذكور	إناث	ذكور	إناث	ذكور	Sex	الجنس
Total	Female	Male	Female	Male	Female	Male	Female	Male	Female	Male	Female	Male	Female	Male	Female	Male	Female	Male	Female	Male	المعدل	فرع الثانوية
8257	5532	2725	692	423	659	107	102	53	1619	323	1380	1089	228	142	41	18	268	99	543	471		المجموع الكلي



جامعة القدس المفتوحة

AL-Quds Open University

توزيع الطلبة حسب الفئات العمرية والحالة الاجتماعية والجنس

Distribution of Students By Age, Marital Status, Gender

الفصل الأول من العام الدراسي 2024/2025

1241

المجموع Total			أرمل/ة Widow			مطلق/ة Divorce			أعزب/عزباء Single			متزوج/ة Married			الفئة العمرية Age
المجموع	إناث	ذكور	المجموع	إناث	ذكور	المجموع	إناث	ذكور	المجموع	إناث	ذكور	المجموع	إناث	ذكور	الجنس
Total	Female	Male	Total	Female	Male	Total	Female	Male	Total	Female	Male	Total	Female	Male	Gender
15146	9642	5504	38	36	2	5	3	2	14104	8628	5476	999	975	24	25 - 21
2934	1772	1162	30	30	0	3	3	0	2265	1194	1071	636	545	91	30 - 26
1423	925	498	33	30	3	6	6	0	683	367	316	701	522	179	35 - 31
680	426	254	31	28	3	7	7	0	208	104	104	434	287	147	40 - 36
351	229	122	10	8	2	4	4	0	103	64	39	234	153	81	45 - 41
11948	8687	3261	6	5	1	1	0	1	11694	8440	3254	247	242	5	أقل من 21
241	139	102	8	7	1	5	5	0	51	27	24	177	100	77	أكبر من 45
32723	21820	10903	156	144	12	31	28	3	29108	18824	10284	3428	2824	604	Total المجموع



جامعة القدس المفتوحة

AL-Quds Open University

توزيع الطلبة في الجامعة حسب الفئات العمرية والمهنة والجنس

Distribution of Students By Age, Job Status, Gender

الفصل الأول من العام الدراسي 2024/2025

1241

المجموع Total			أعمال أخرى			أعمال حرة/ التربية والتعليم			أعمال حرة/ تجارة			أعمال حرة/ صناعة			أعمال حرة/ زراعة			موظف/ التربية والتعليم			موظف/ التجارة			موظف/ صناعة			موظف/ زراعة			بدون عمل			الفئة العمرية Age
المجموع	إناث	ذكور	المجموع	إناث	ذكور	المجموع	إناث	ذكور	المجموع	إناث	ذكور	المجموع	إناث	ذكور	المجموع	إناث	ذكور	المجموع	إناث	ذكور	المجموع	إناث	ذكور	المجموع	إناث	ذكور	المجموع	إناث	ذكور	الجنس			
Total	Female	Male	Total	Female	Male	Total	Female	Male	Total	Female	Male	Total	Female	Male	Total	Female	Male	Total	Female	Male	Total	Female	Male	Total	Female	Male	Total	Female	Male	Gender			
15146	9642	5504	371	131	240	7	7	0	44	2	42	32	4	28	6	0	6	7	5	2	38	4	34	10	1	9	10	4	6	14621	9484	5137	25 - 21
2934	1772	1162	168	66	102	4	4	0	14	3	11	5	0	5				17	11	6	10	4	6	3	1	2	1	0	1	2712	1683	1029	30 - 26
1423	925	498	139	66	73	7	5	2	7	2	5	2	0	2				37	27	10	18	4	14	2	1	1				1211	820	391	35 - 31
680	426	254	85	33	52	9	9	0	3	1	2	2	1	1	1	0	1	24	20	4	9	4	5	1	0	1	2	1	1	544	357	187	40 - 36
351	229	122	62	33	29	5	4	1	3	2	1				1	0	1	16	14	2	3	0	3	1	1	0	1	1	0	259	174	85	45 - 41
11948	8687	3261	145	45	100	5	4	1	23	4	19	14	0	14	5	0	5				12	4	8	8	0	8	9	3	6	11727	8627	3100	أقل من 21
241	139	102	50	23	27	3	2	1	8	1	7	2	0	2	1	0	1	18	15	3	1	0	1	1	0	1				157	98	59	أكبر من 45
32723	21820	10903	1020	397	623	40	35	5	102	15	87	57	5	52	14	0	14	119	92	27	91	20	71	26	4	22	23	9	14	31231	21243	9988	Total المجموع

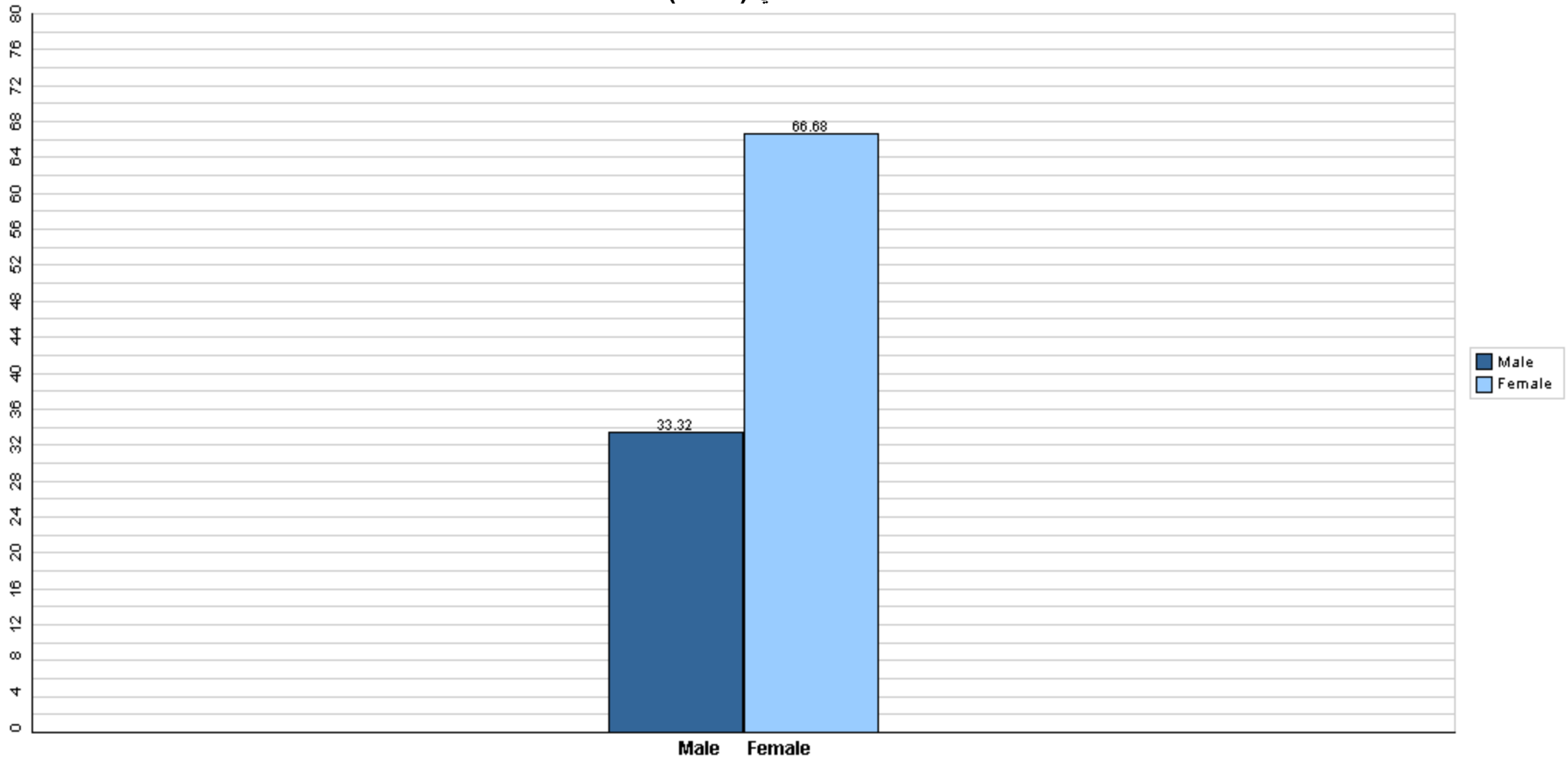


**جامعة القدس المفتوحة**  
**AL-Quds Open University**  
**توزيع الطلبة في الكلية حسب مكان الإقامة والجنس**  
**Distribution of Students By Faculty, City, Gender**  
**الفصل الأول من العام الدراسي 2024/2025**  
**1241**

المجموع العام											الطلبة القدامى										الطلبة الجدد						الكلية Faculty						
المجموع			مخيم		قرية		مدينة		غير محدد		المجموع			مخيم		قرية		مدينة		غير محدد		المجموع		مخيم		قرية		مدينة		غير محدد			
المجموع	إناث	ذكور	إناث	ذكور	إناث	ذكور	إناث	ذكور	إناث	ذكور	المجموع	إناث	ذكور	إناث	ذكور	إناث	ذكور	إناث	ذكور	إناث	ذكور	المجموع	إناث	ذكور	إناث	ذكور		إناث	ذكور	إناث	ذكور		
2392	2392	2147	139	165	789	418	1309	1320	155	244	1849	1849	1676	130	157	601	313	1109	1188	9	18	543	543	471	9	8	188	105	200	132	146	226	التكنولوجيا والعلوم التطبيقية Technology and Applied Sciences
420	420	148	18	7	78	11	153	30	171	100	152	152	49	14	6	39	4	87	27	12	12	268	268	99	4	1	39	7	66	3	159	88	دبلوم التأهيل التربوي Educational Qualification Diploma
158	158	95	5	9	65	38	88	48			117	117	77	2	8	44	29	71	40			41	41	18	3	1	21	9	17	8			الزراعة Agriculture
1427	1427	813	82	65	526	296	758	421	61	31	1199	1199	671	80	55	463	248	648	364	8	4	228	228	142	2	10	63	48	110	57	53	27	التممية الاجتماعية والأسرية Social and Family Development
5939	5939	5158	316	303	1970	1591	3277	2918	376	346	4559	4559	4069	274	272	1551	1290	2702	2473	32	34	1380	1380	1089	42	31	419	301	575	445	344	312	العلوم الإدارية والاقتصادية Administrative and Economic Sciences
7513	7513	1363	442	93	2917	493	3808	680	346	97	5894	5894	1040	383	85	2334	386	3139	562	38	7	1619	1619	323	59	8	583	107	669	118	308	90	العلوم التربوية Educational Sciences
467	467	217	25	16	147	49	260	122	35	30	365	365	164	21	15	122	39	219	110	3	0	102	102	53	4	1	25	10	41	12	32	30	الإعلام Media
2812	2812	539	180	37	1039	214	1440	253	153	35	2153	2153	432	155	30	801	177	1185	223	12	2	659	659	107	25	7	238	37	255	30	141	33	الآداب Arts
692	692	423	28	11	300	184	352	221	12	7	0	0	0	0	0	0	0	0	0	0	0	692	692	423	28	11	300	184	352	221	12	7	سنة تحضيرية Preparing Year
32723	21820	10903	1235	706	7831	3294	11445	6013	1309	890	24466	16288	8178	1059	628	5955	2486	9160	4987	114	77	8257	5532	2725	176	78	1876	808	2285	1026	1195	813	



جامعة القدس المفتوحة  
نسبة توزيع الطلبة حسب الجنس  
الفصل الدراسي (1241)



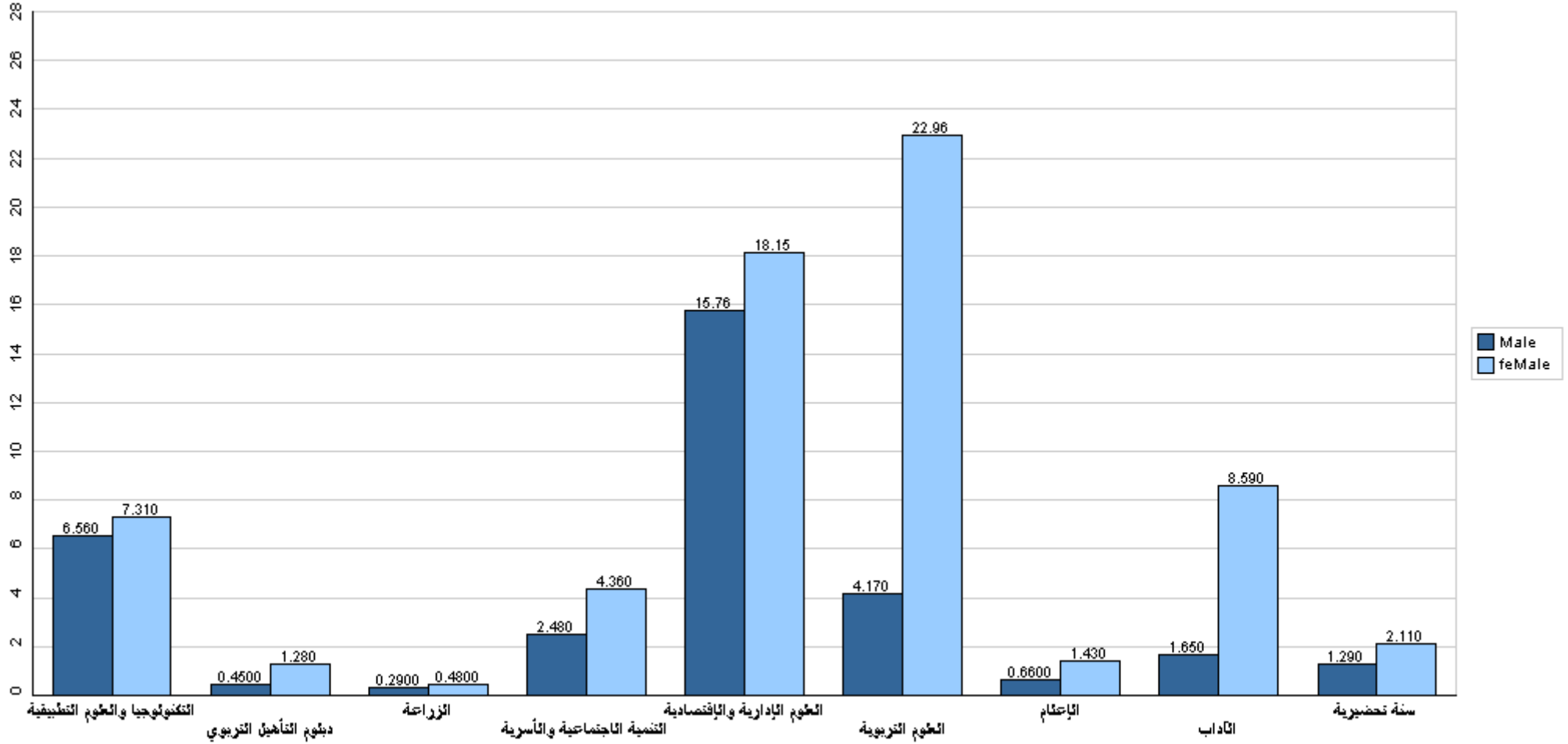
قسم القبول والتسجيل



## جامعة القدس المفتوحة

نسبة توزيع الطلبة حسب الكلية والجنس

الفصل الدراسي (1241)



قسم القبول والتسجيل

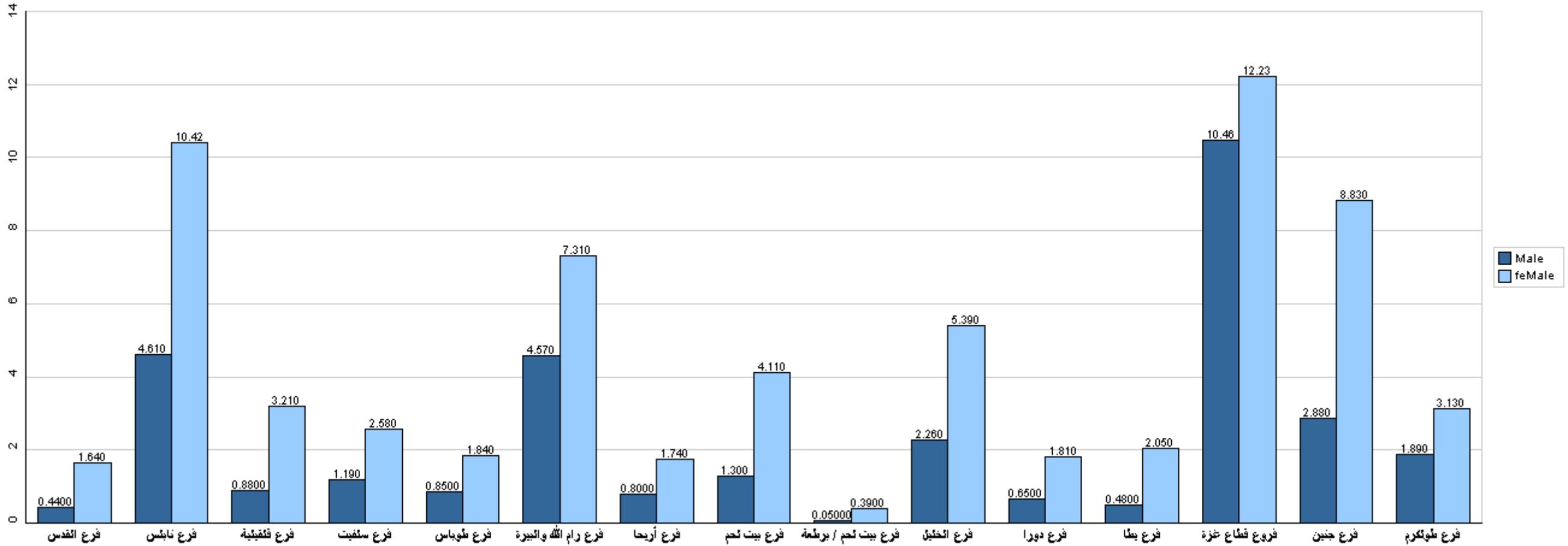




## جامعة القدس المفتوحة

نسبة توزيع الطلبة حسب فروع الجامعة والجنس

الفصل الدراسي (1241)



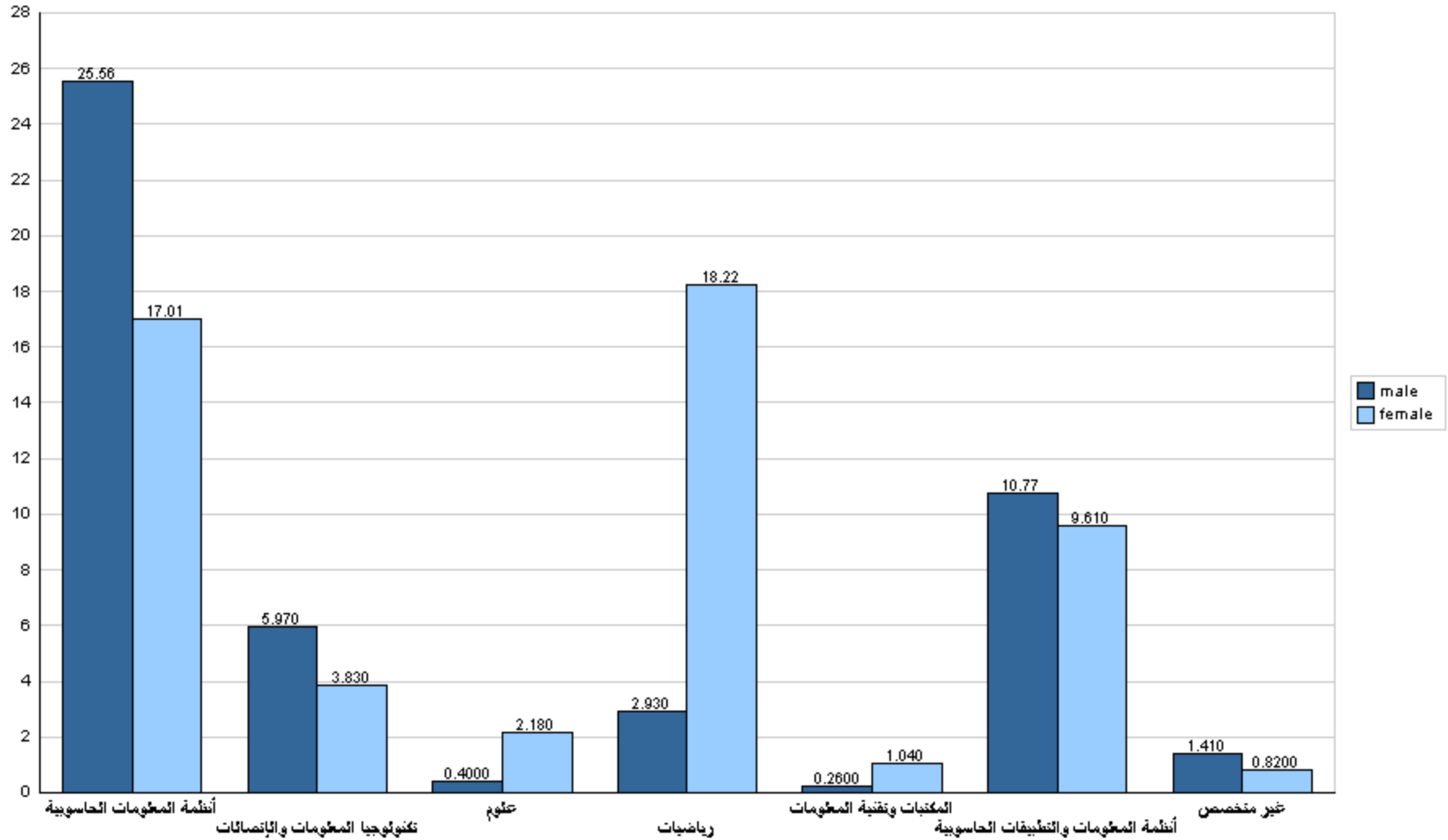
قسم القبول والتسجيل



## جامعة القدس المفتوحة

نسبة توزيع الطلبة في كلية التكنولوجيا والعلوم التطبيقية حسب التخصص والجنس

الفصل الدراسي (1241)

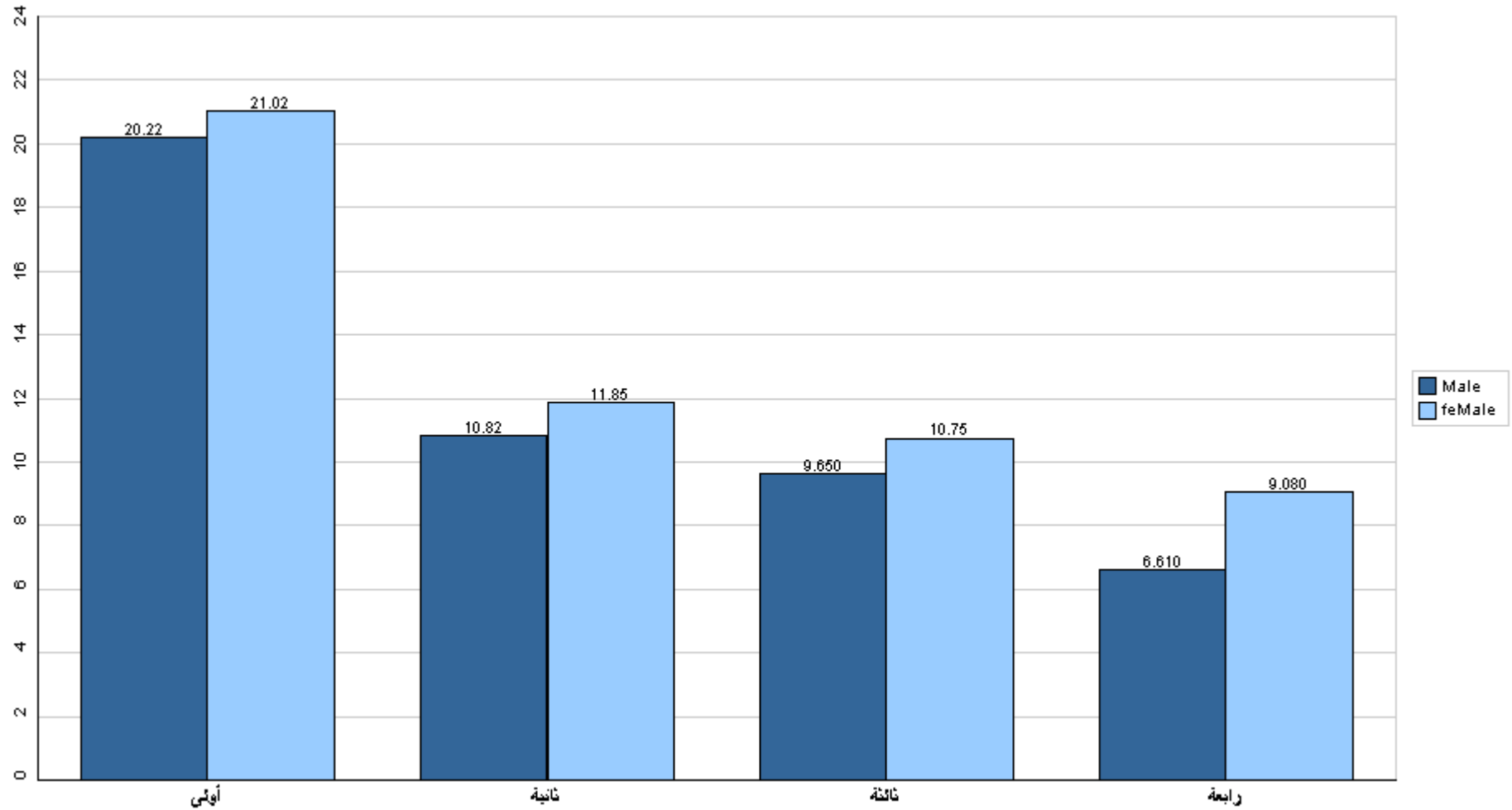




## جامعة القدس المفتوحة

نسبة توزيع الطلبة في كلية التكنولوجيا والعلوم التطبيقية حسب الجنس والمستوى الدراسي

الفصل الدراسي (1241)



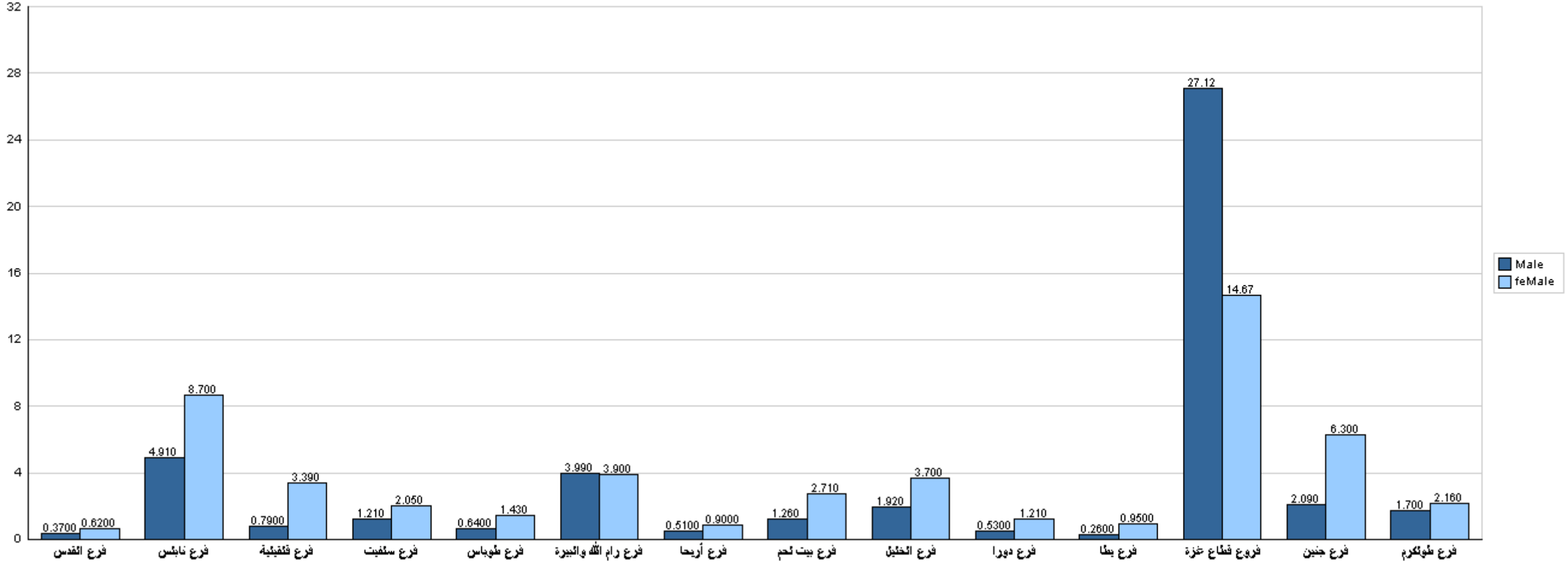
قسم القبول والتسجيل



## جامعة القدس المفتوحة

نسبة توزيع الطلبة في كلية التكنولوجيا والعلوم التطبيقية حسب الفرع والجنس

الفصل الدراسي (1241)



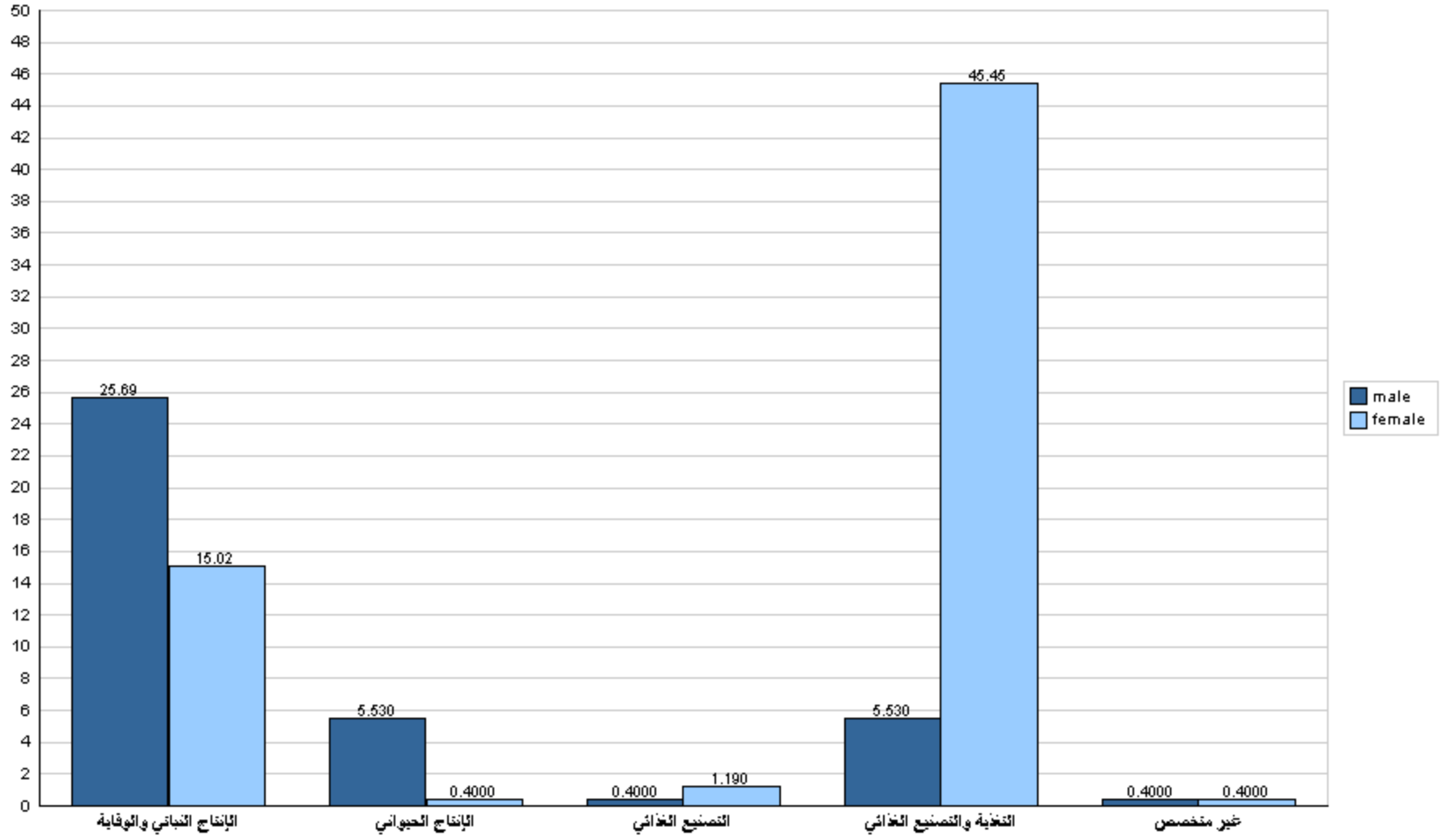
قسم القبول والتسجيل



## جامعة القدس المفتوحة

نسبة توزيع الطلبة في كلية الزراعة حسب التخصص والجنس

الفصل الدراسي (1241)

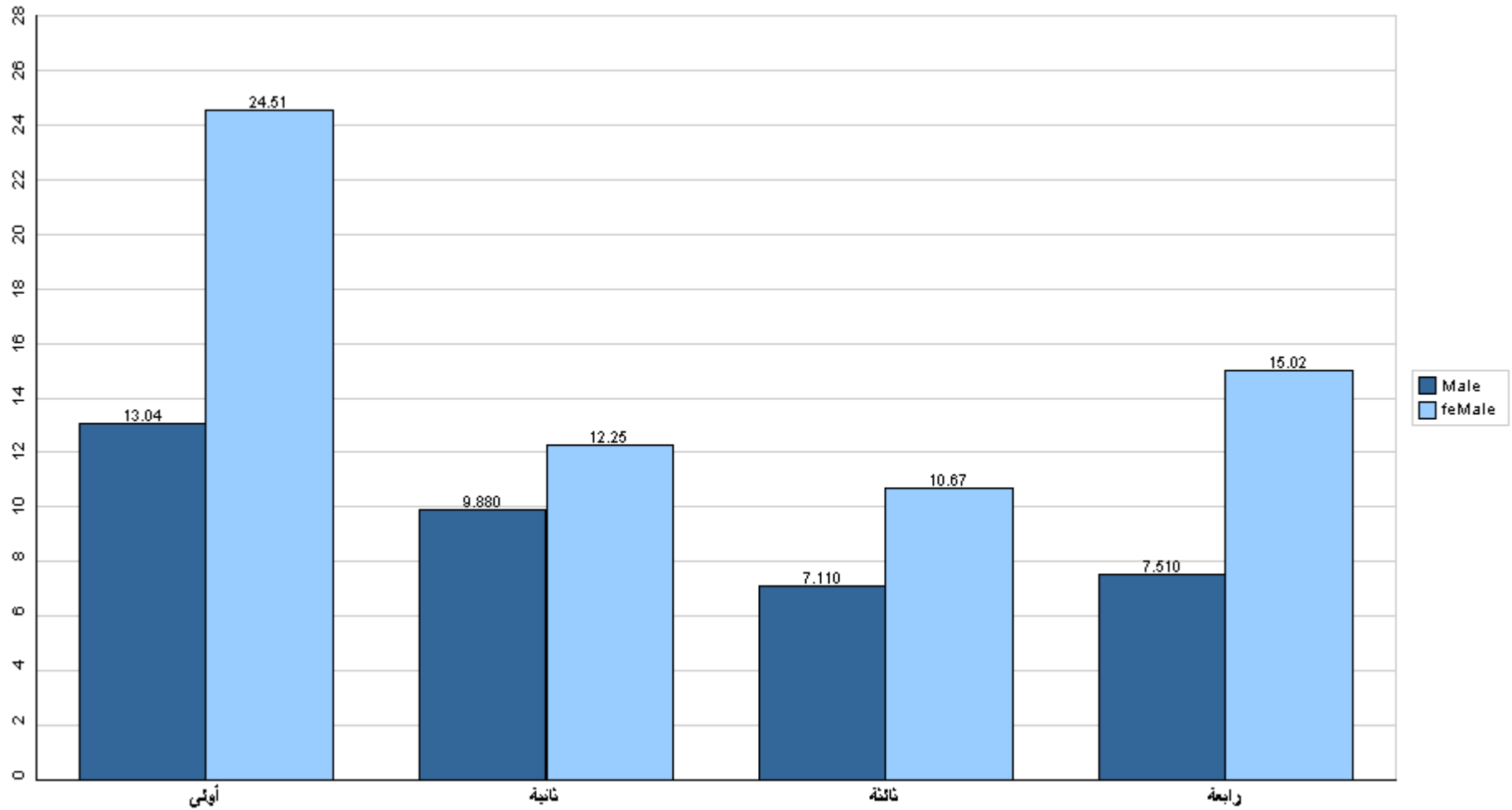




## جامعة القدس المفتوحة

نسبة توزيع الطلبة في كلية الزراعة حسب الجنس والمستوى الدراسي

الفصل الدراسي (1241)



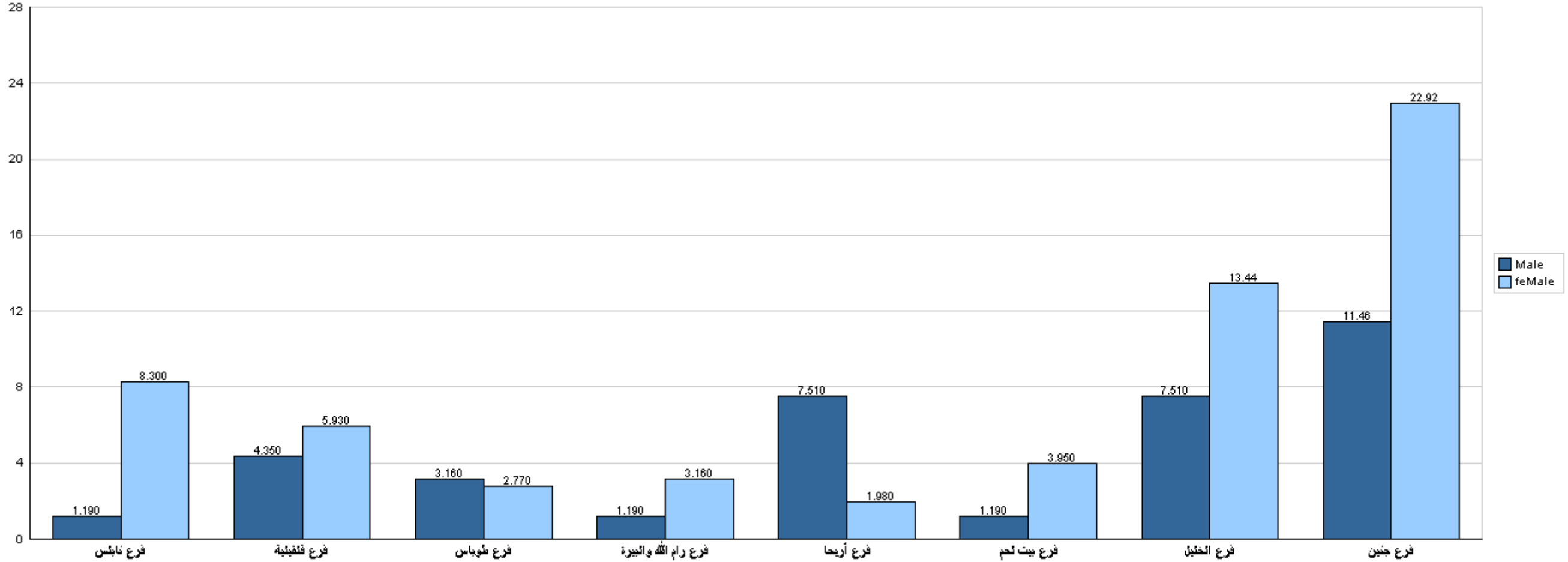
قسم القبول والتسجيل



## جامعة القدس المفتوحة

نسبة توزيع الطلبة في كلية الزراعة حسب الفرع والجنس

الفصل الدراسي (1241)



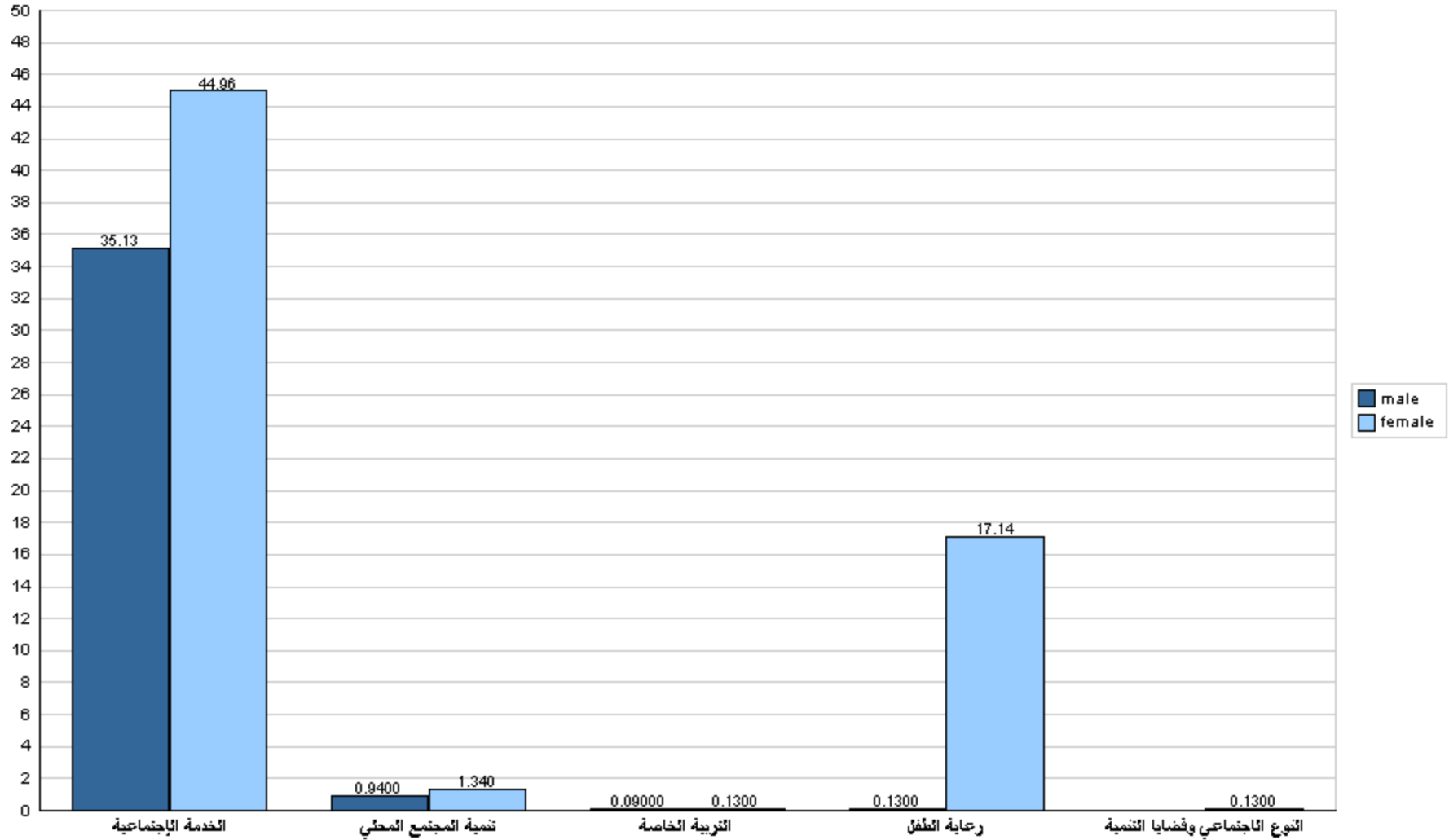
قسم القبول والتسجيل



## جامعة القدس المفتوحة

نسبة توزيع الطلبة في كلية التنمية الاجتماعية والأسرية حسب التخصص والجنس

الفصل الدراسي (1241)



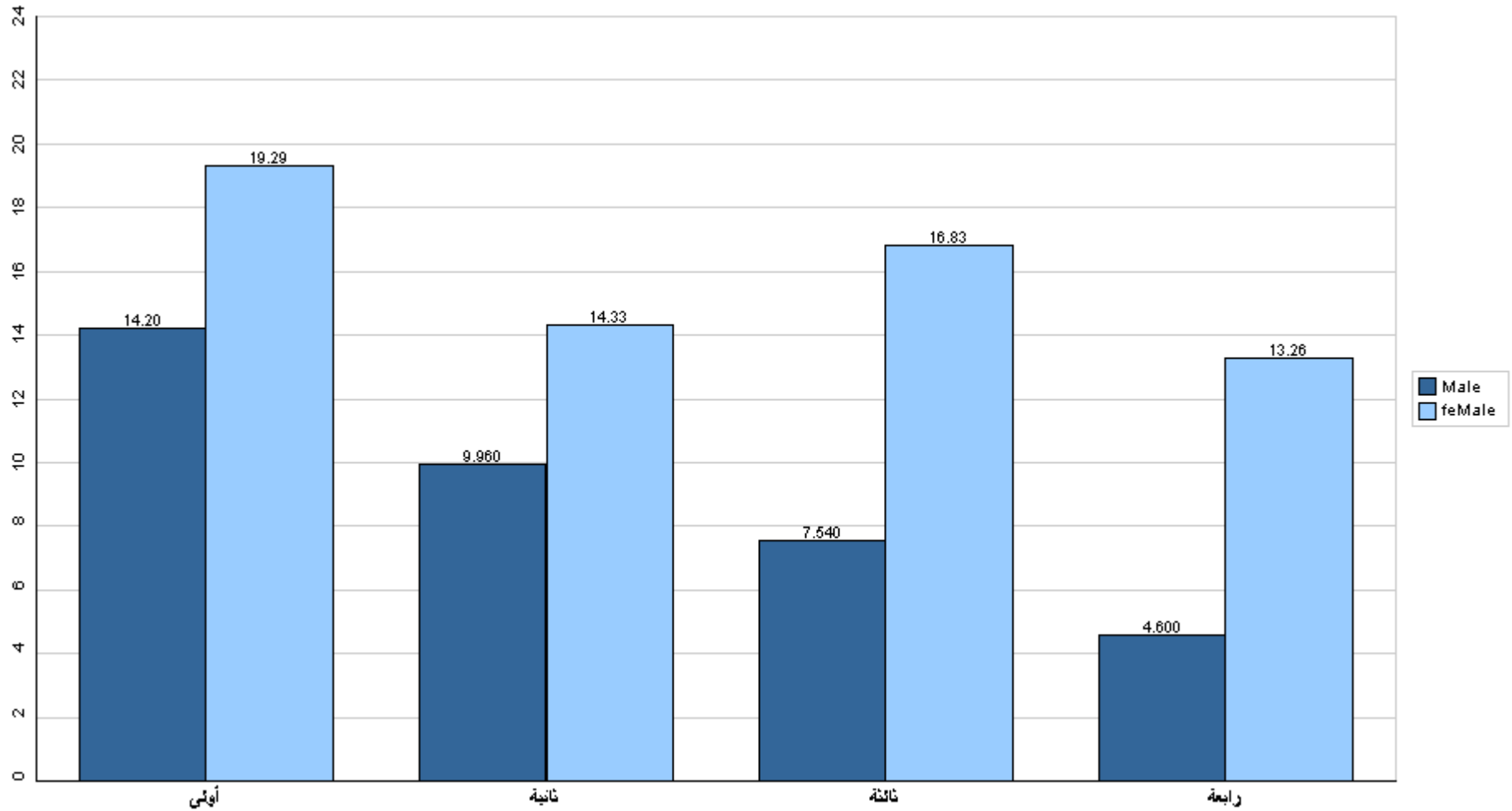




## جامعة القدس المفتوحة

نسبة توزيع الطلبة في كلية التنمية الاجتماعية والأسرية حسب الجنس والمستوى الدراسي

الفصل الدراسي (1241)



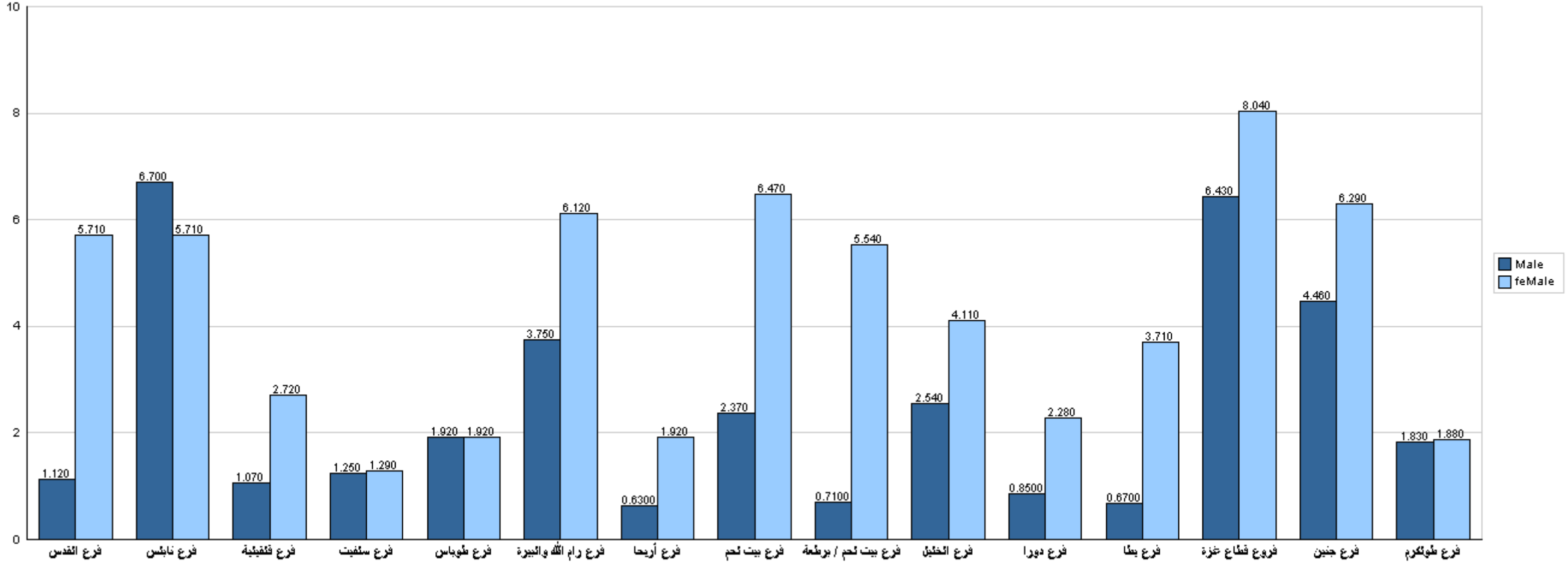
قسم القبول والتسجيل



## جامعة القدس المفتوحة

نسبة توزيع الطلبة في كلية التنمية الاجتماعية والأسرية حسب الفرع والجنس

الفصل الدراسي (1241)

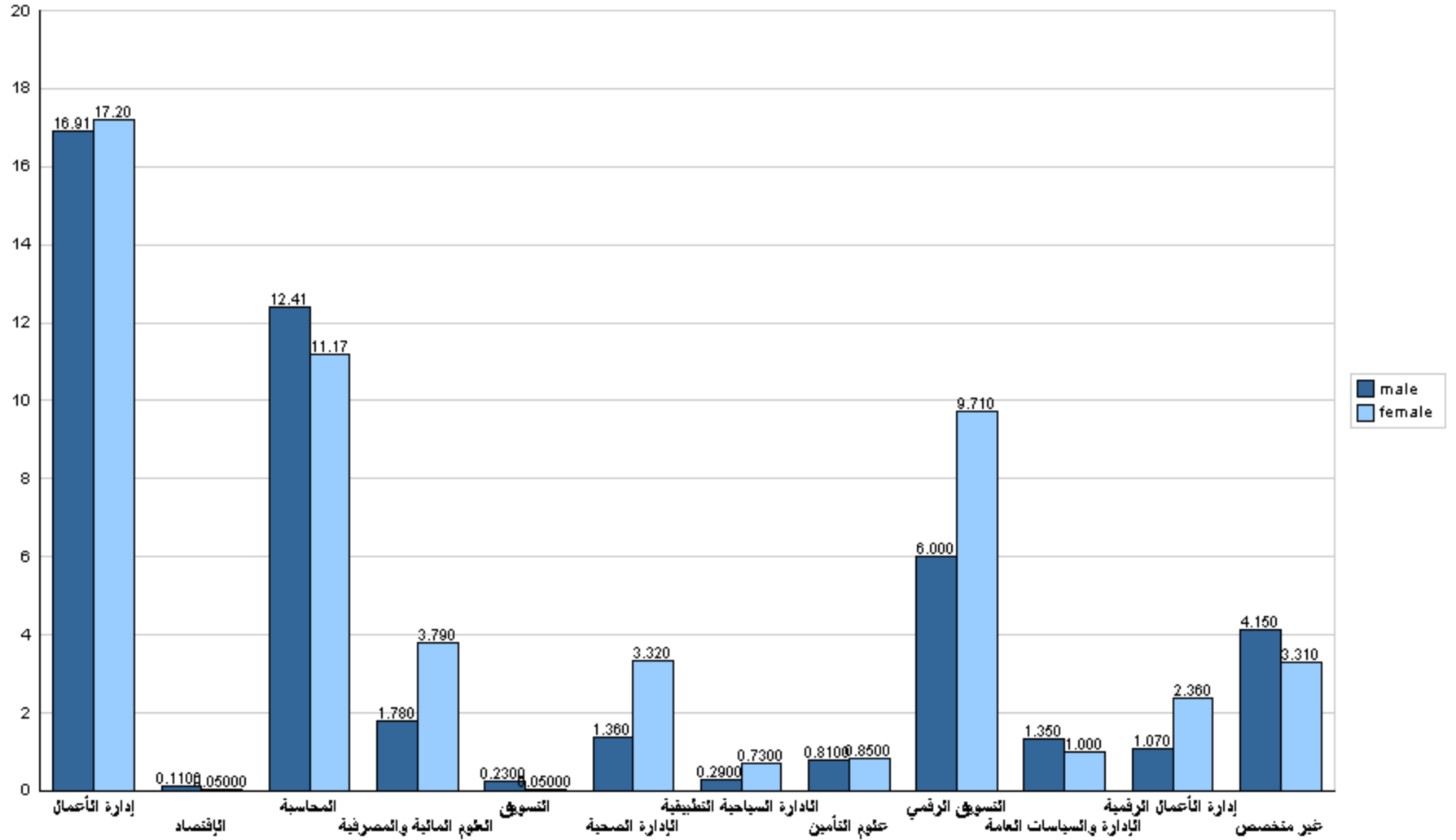


قسم القبول والتسجيل



## جامعة القدس المفتوحة

نسبة توزيع الطلبة في كلية العلوم الإدارية والإقتصادية حسب التخصص والجنس  
الفصل الدراسي (1241)

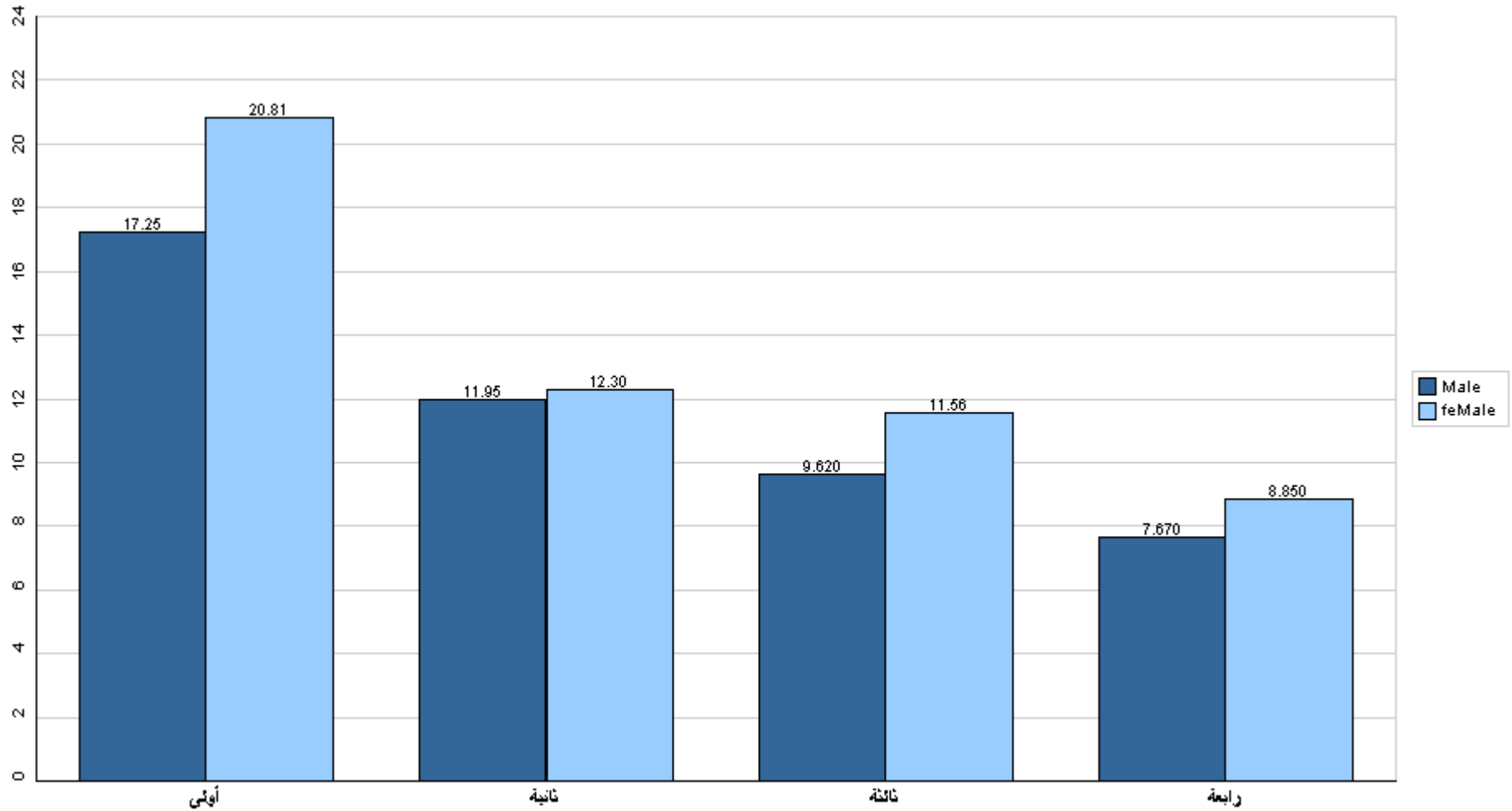




## جامعة القدس المفتوحة

نسبة توزيع الطلبة في كلية العلوم الإدارية والإقتصادية حسب الجنس والمستوى الدراسي

الفصل الدراسي (1241)



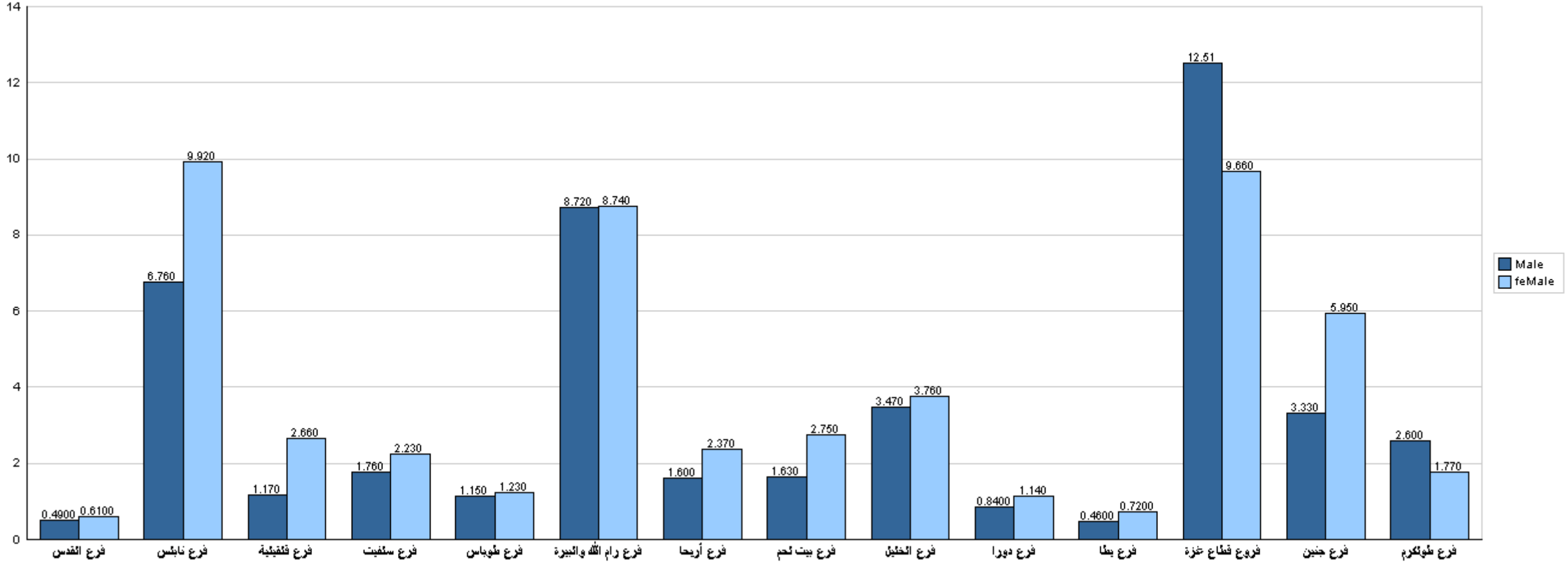
قسم القبول والتسجيل



## جامعة القدس المفتوحة

نسبة توزيع الطلبة في كلية العلوم الإدارية والإقتصادية حسب الفرع والجنس

الفصل الدراسي (1241)



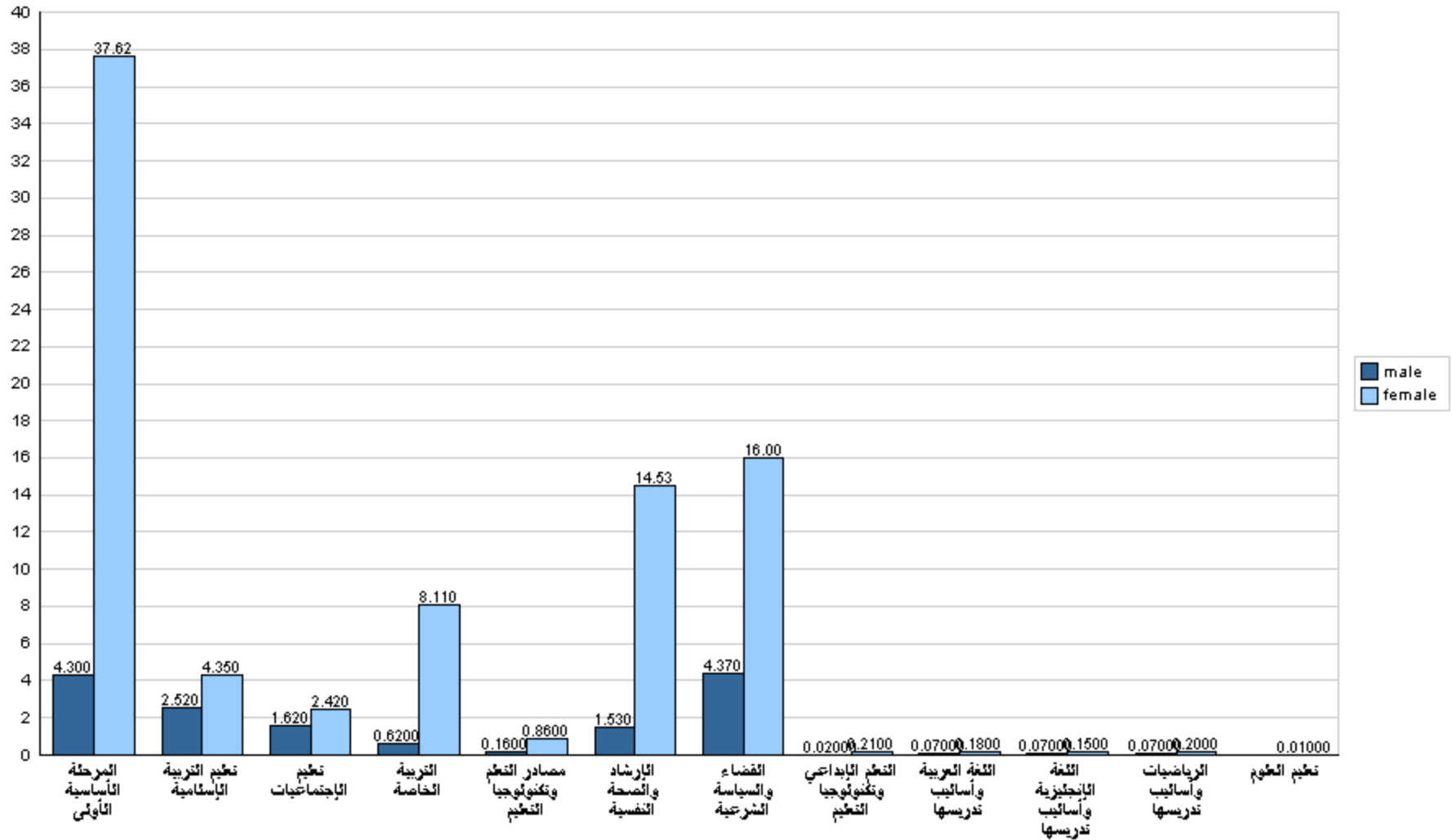
قسم القبول والتسجيل



## جامعة القدس المفتوحة

نسبة توزيع الطلبة في كلية العلوم التربوية حسب التخصص والجنس

الفصل الدراسي (1241)

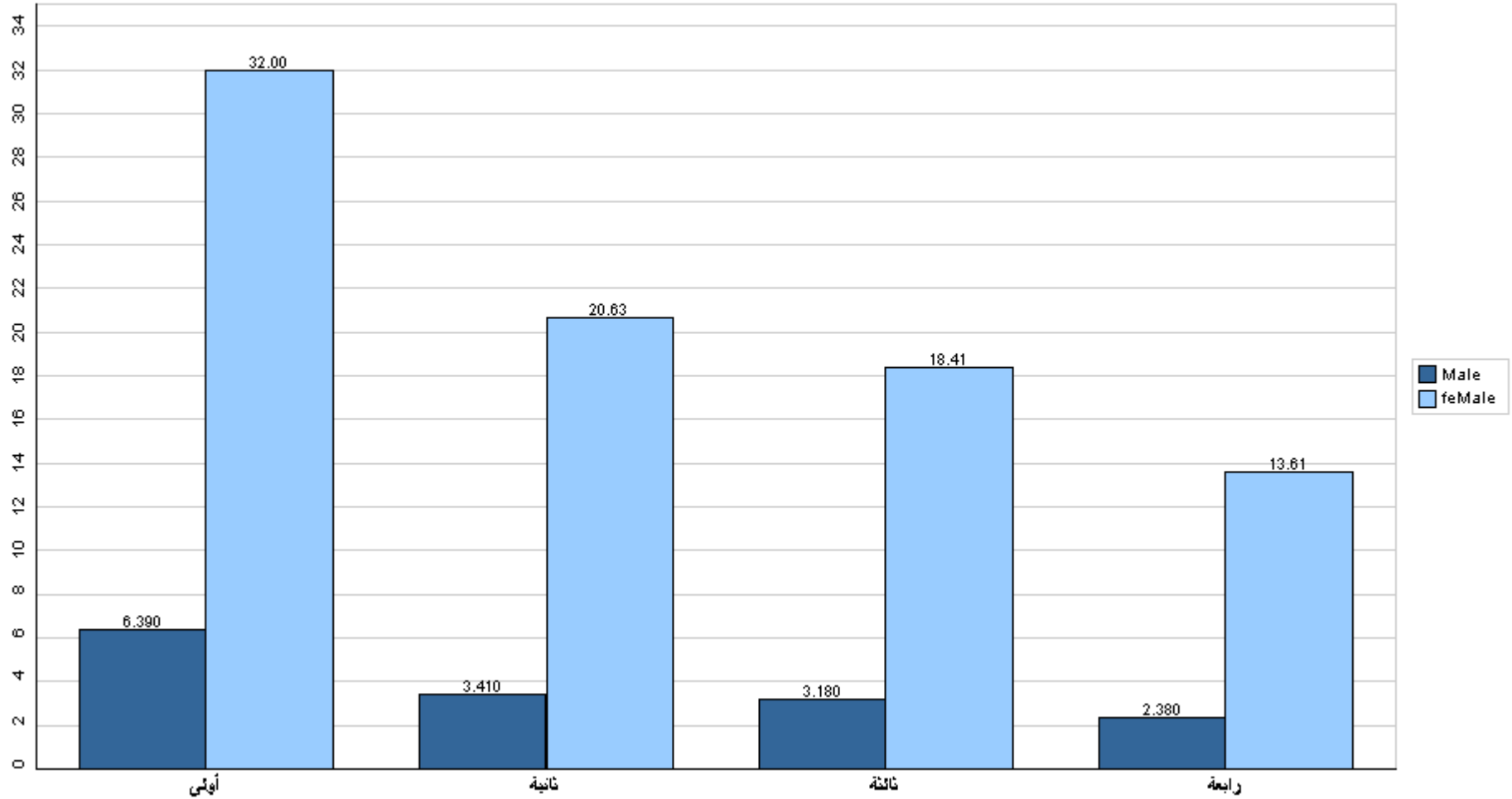




## جامعة القدس المفتوحة

نسبة توزيع الطلبة في كلية العلوم التربوية حسب الجنس والمستوى الدراسي

الفصل الدراسي (1241)



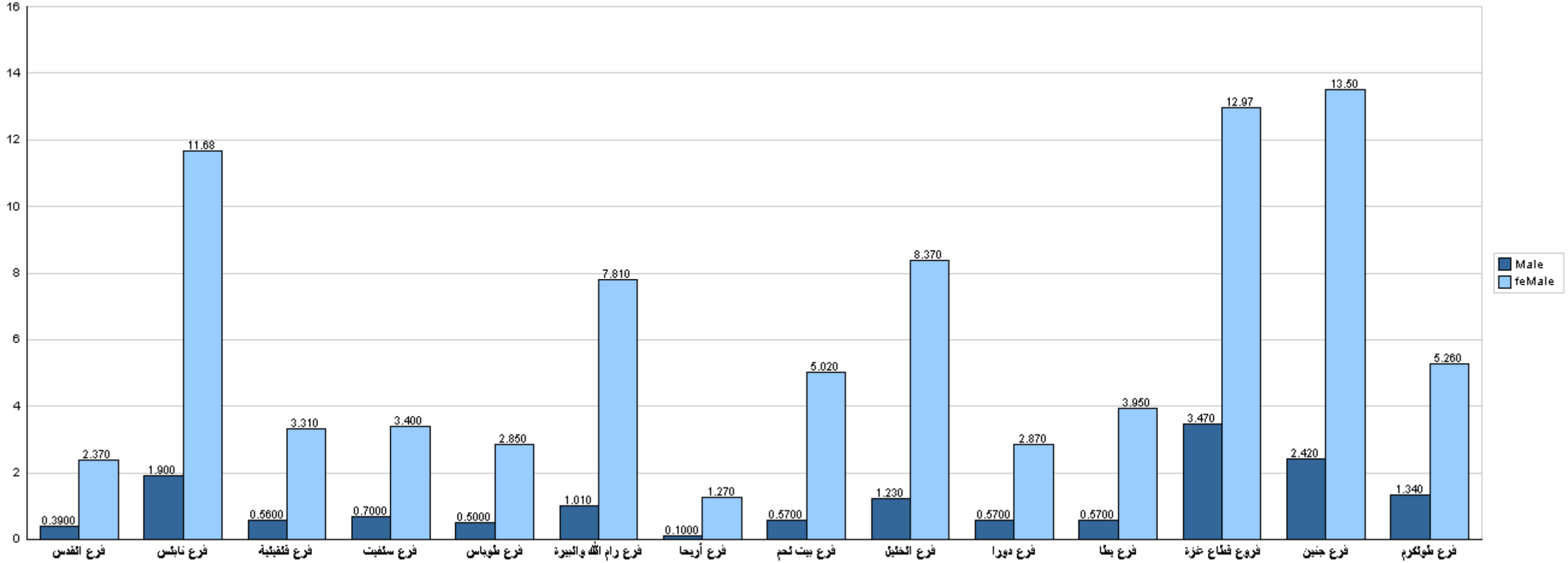
قسم القبول والتسجيل



## جامعة القدس المفتوحة

نسبة توزيع الطلبة في كلية العلوم التربوية حسب الفرع والجنس

الفصل الدراسي (1241)



قسم القبول والتسجيل

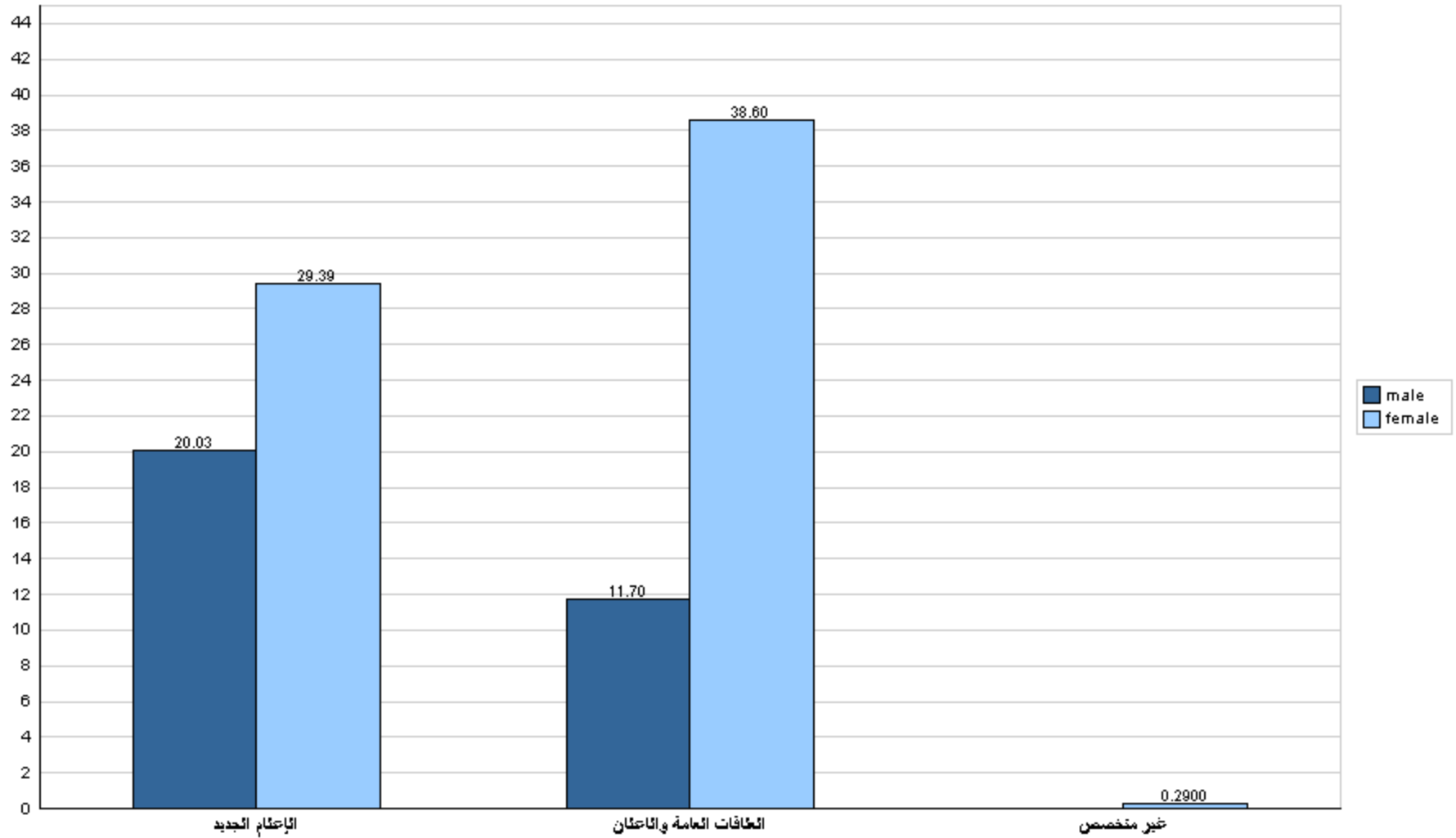




## جامعة القدس المفتوحة

نسبة توزيع الطلبة في كلية الإعلام حسب التخصص والجنس

الفصل الدراسي (1241)

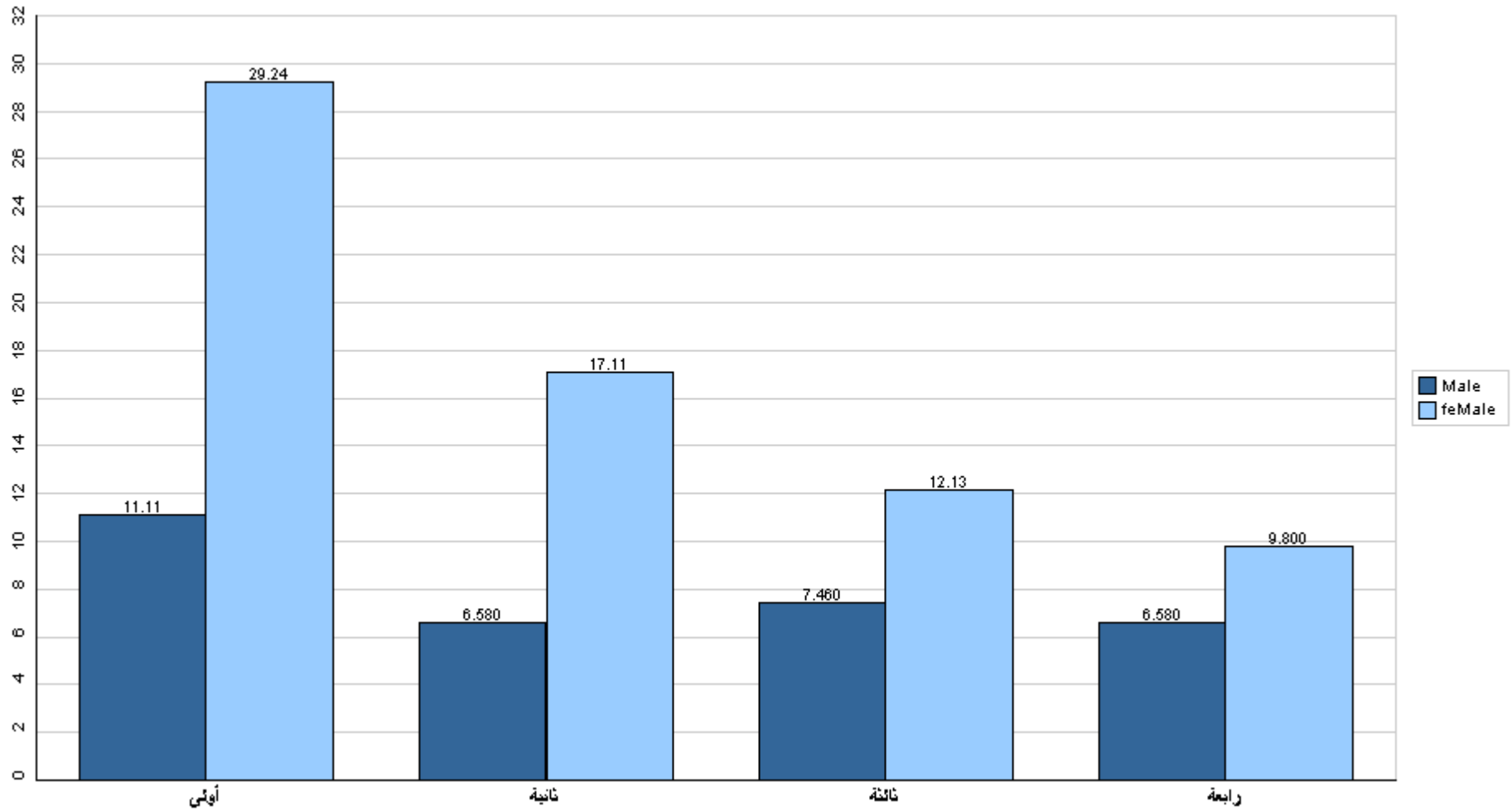




## جامعة القدس المفتوحة

نسبة توزيع الطلبة في كلية الإعلام حسب الجنس والمستوى الدراسي

الفصل الدراسي (1241)



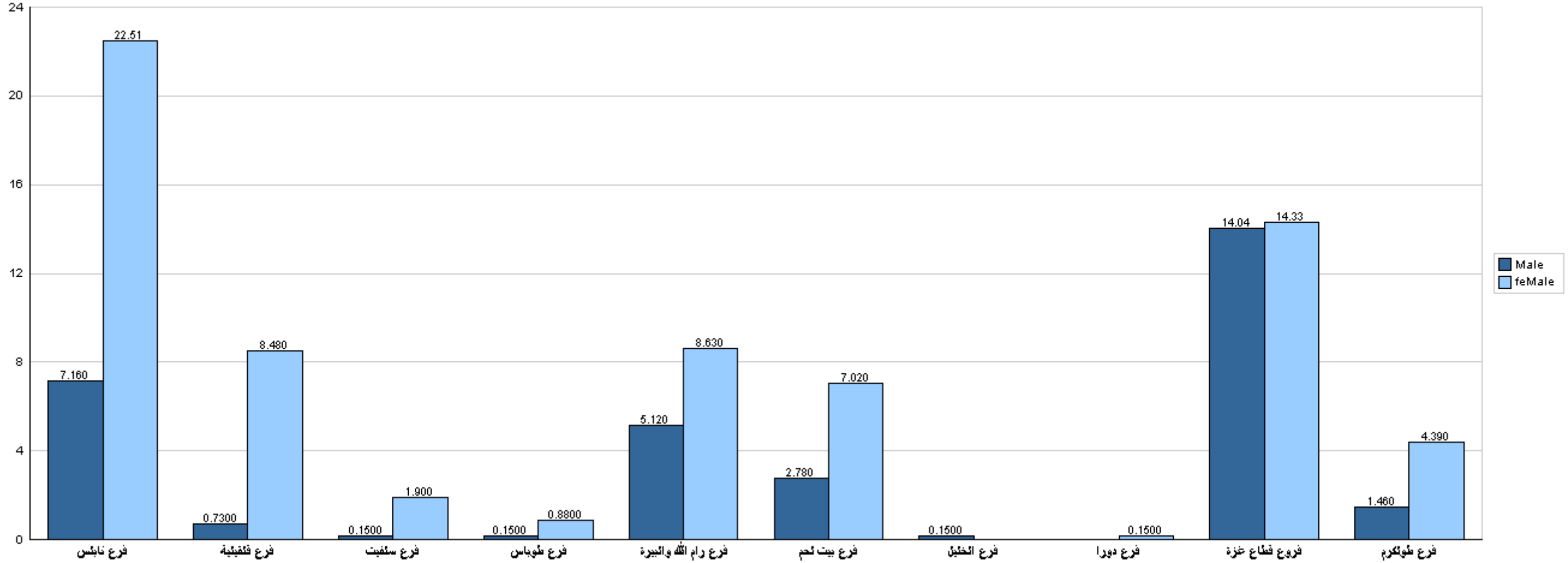
قسم القبول والتسجيل



## جامعة القدس المفتوحة

نسبة توزيع الطلبة في كلية الإعلام حسب الفرع والجنس

الفصل الدراسي (1241)



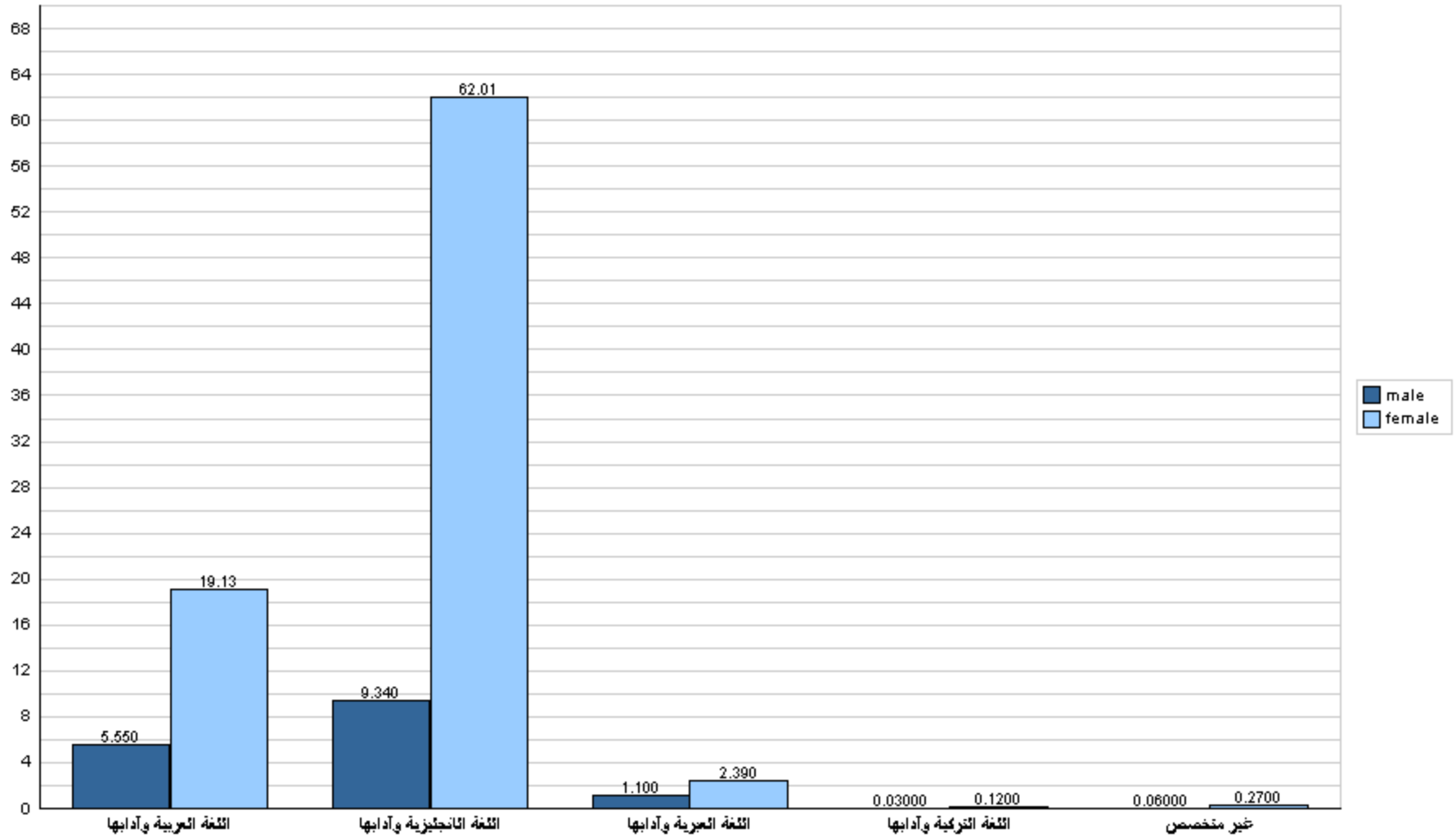
قسم القبول والتسجيل



## جامعة القدس المفتوحة

نسبة توزيع الطلبة في كلية الآداب حسب التخصص والجنس

الفصل الدراسي (1241)

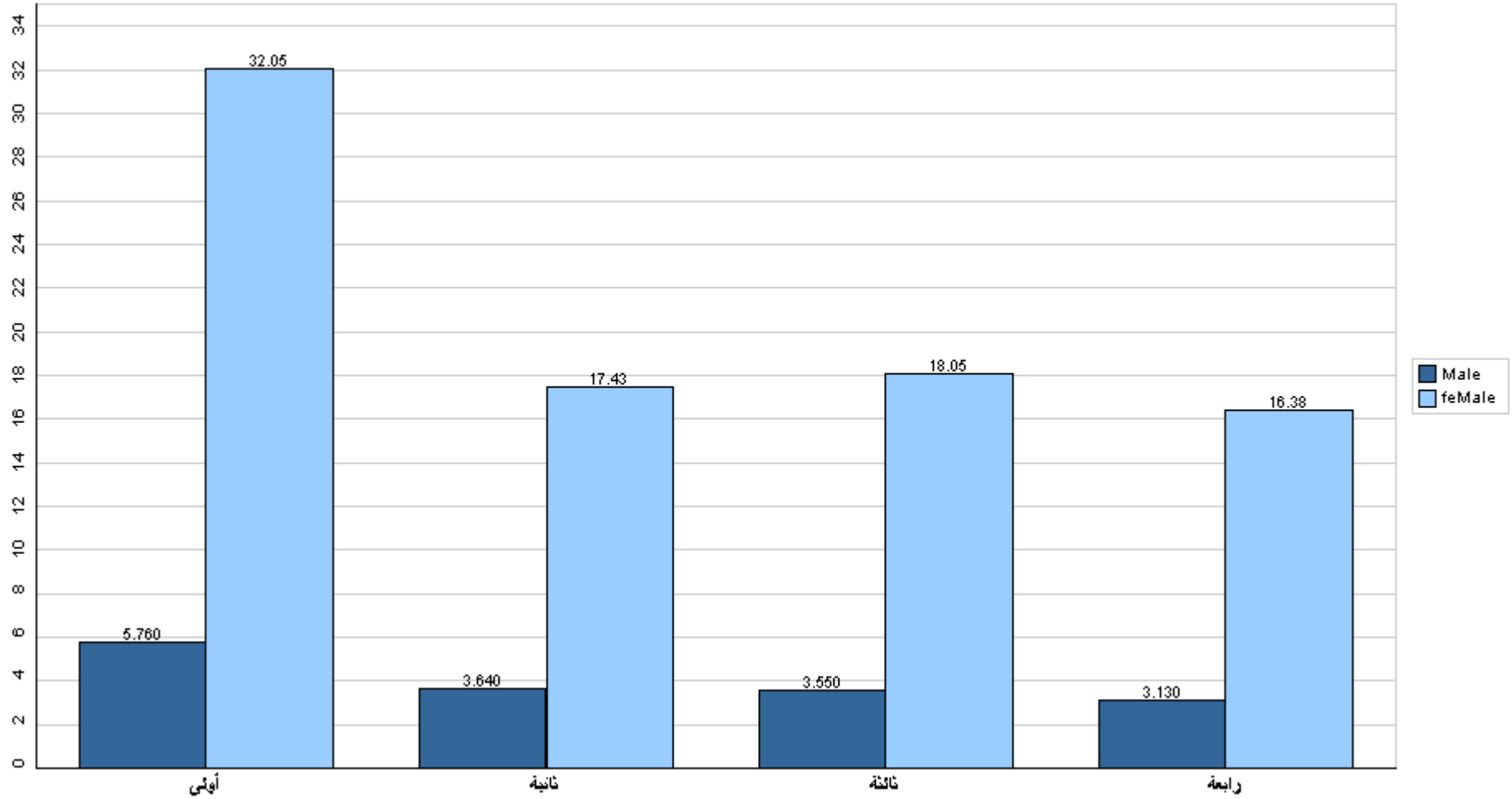




## جامعة القدس المفتوحة

نسبة توزيع الطلبة في كلية الآداب حسب الجنس والمستوى الدراسي

الفصل الدراسي (1241)



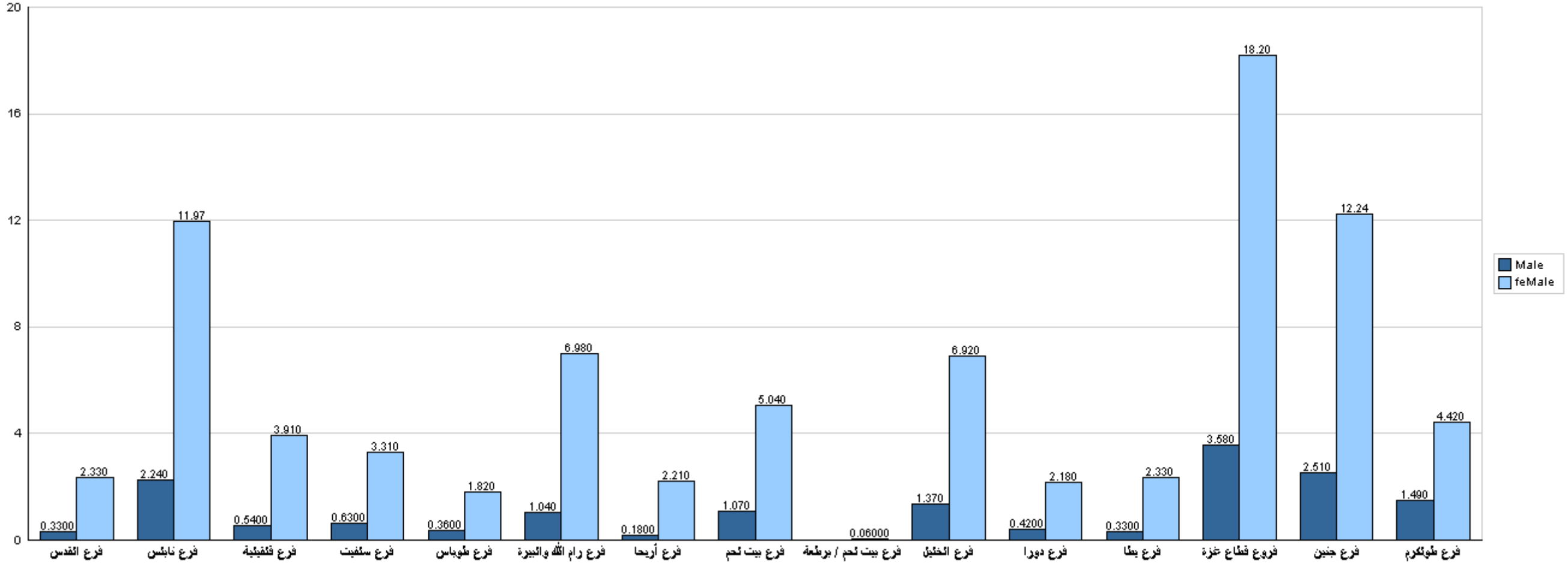
قسم القبول والتسجيل



## جامعة القدس المفتوحة

نسبة توزيع الطلبة في كلية الآداب حسب الفرع والجنس

الفصل الدراسي (1241)



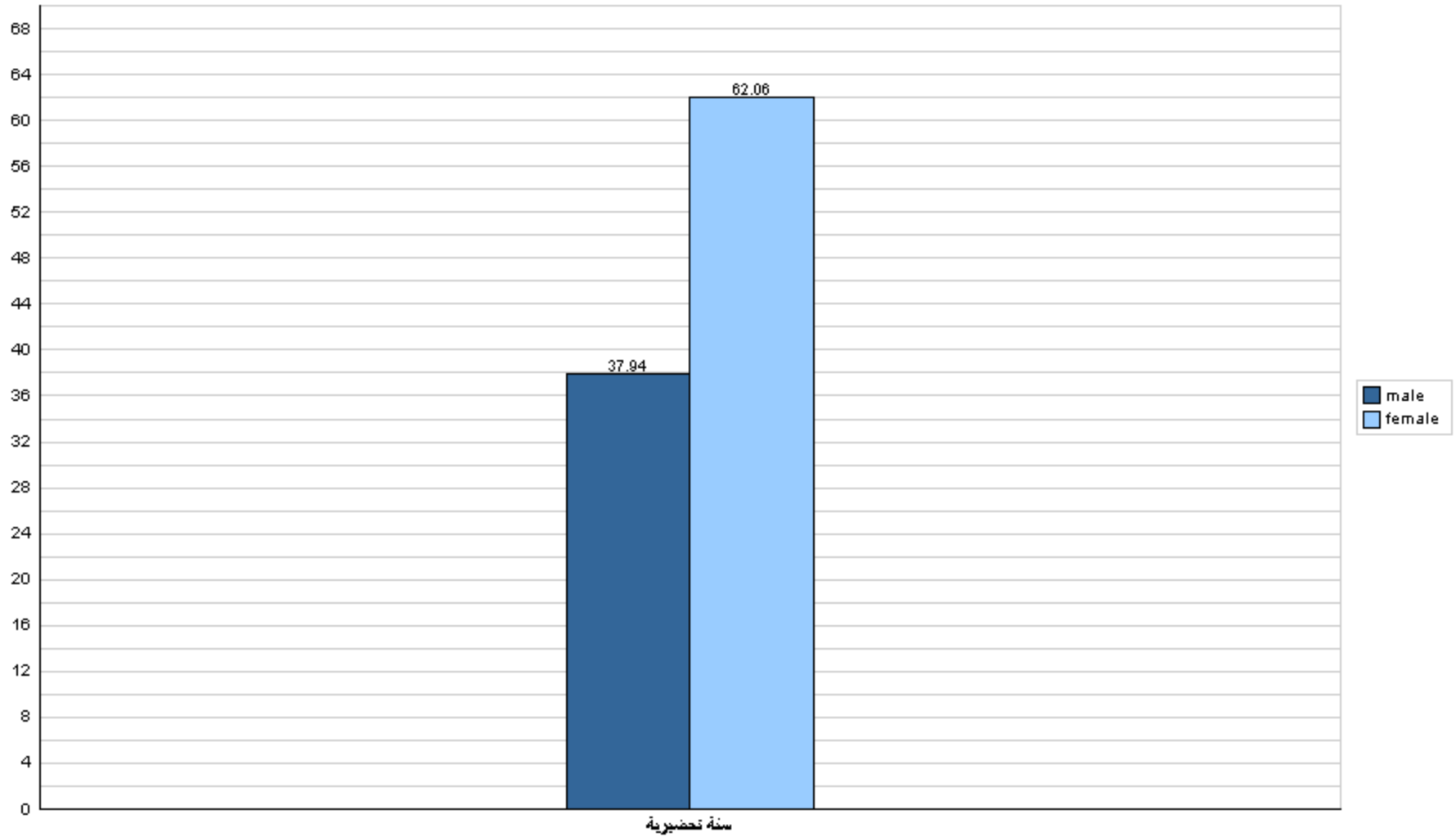
قسم القبول والتسجيل



## جامعة القدس المفتوحة

نسبة توزيع الطلبة في كلية سنة تحضيرية حسب التخصص والجنس

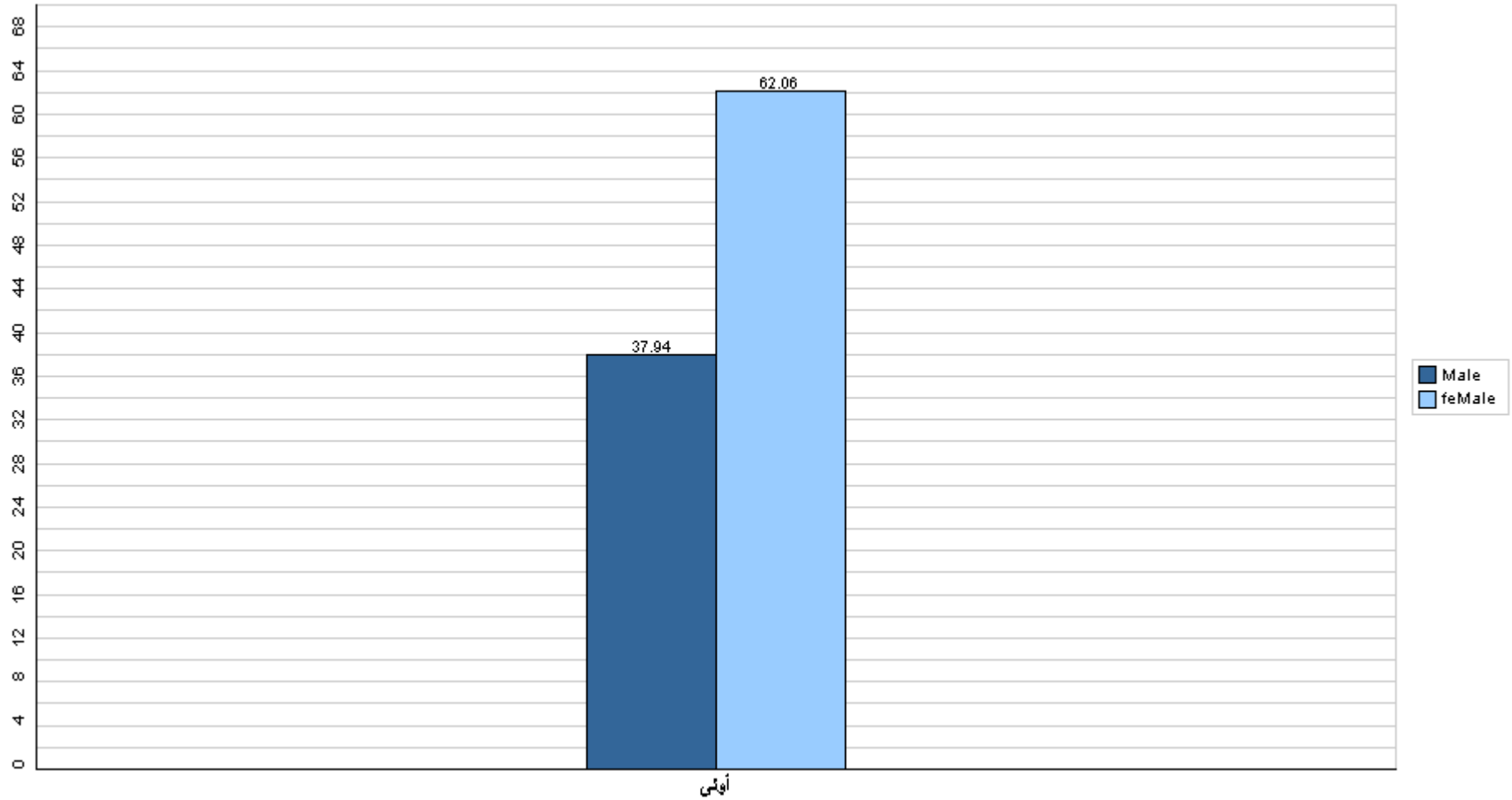
الفصل الدراسي (1241)





## جامعة القدس المفتوحة

نسبة توزيع الطلبة في كلية سنة تحضيرية حسب الجنس والمستوى الدراسي  
الفصل الدراسي (1241)



قسم القبول والتسجيل

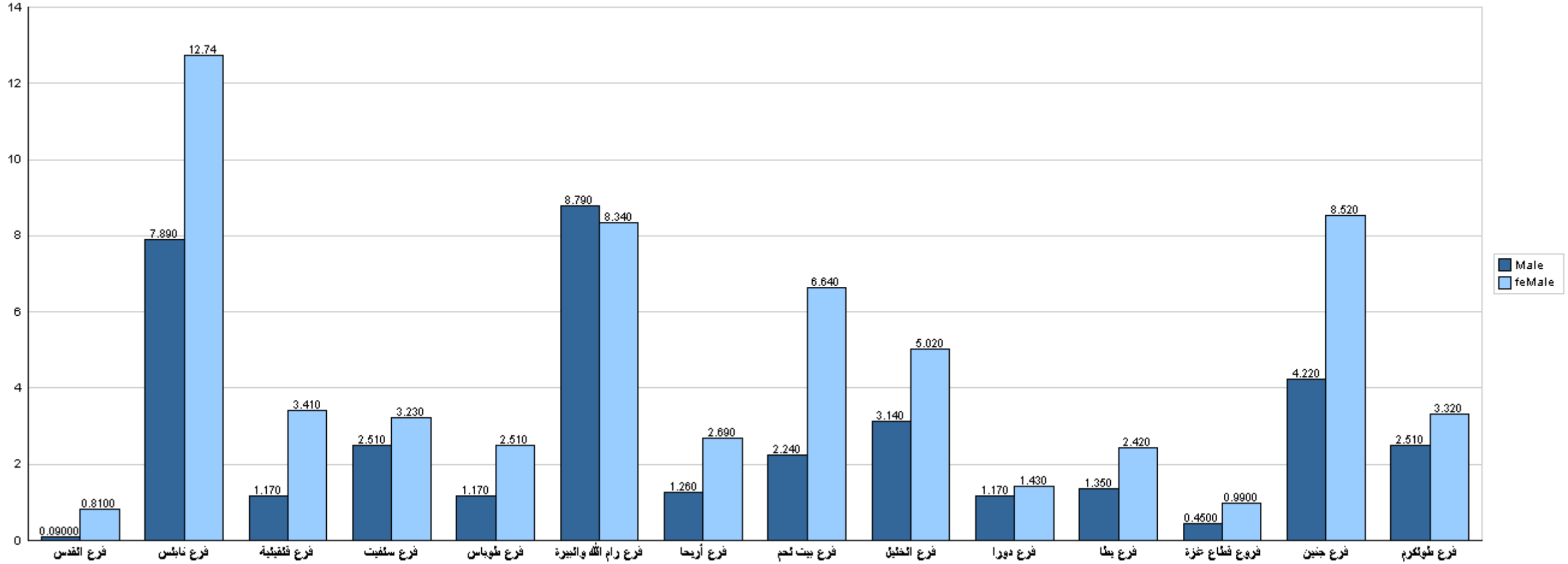




## جامعة القدس المفتوحة

نسبة توزيع الطلبة في كلية سنة تحضيرية حسب الفرع والجنس

الفصل الدراسي (1241)



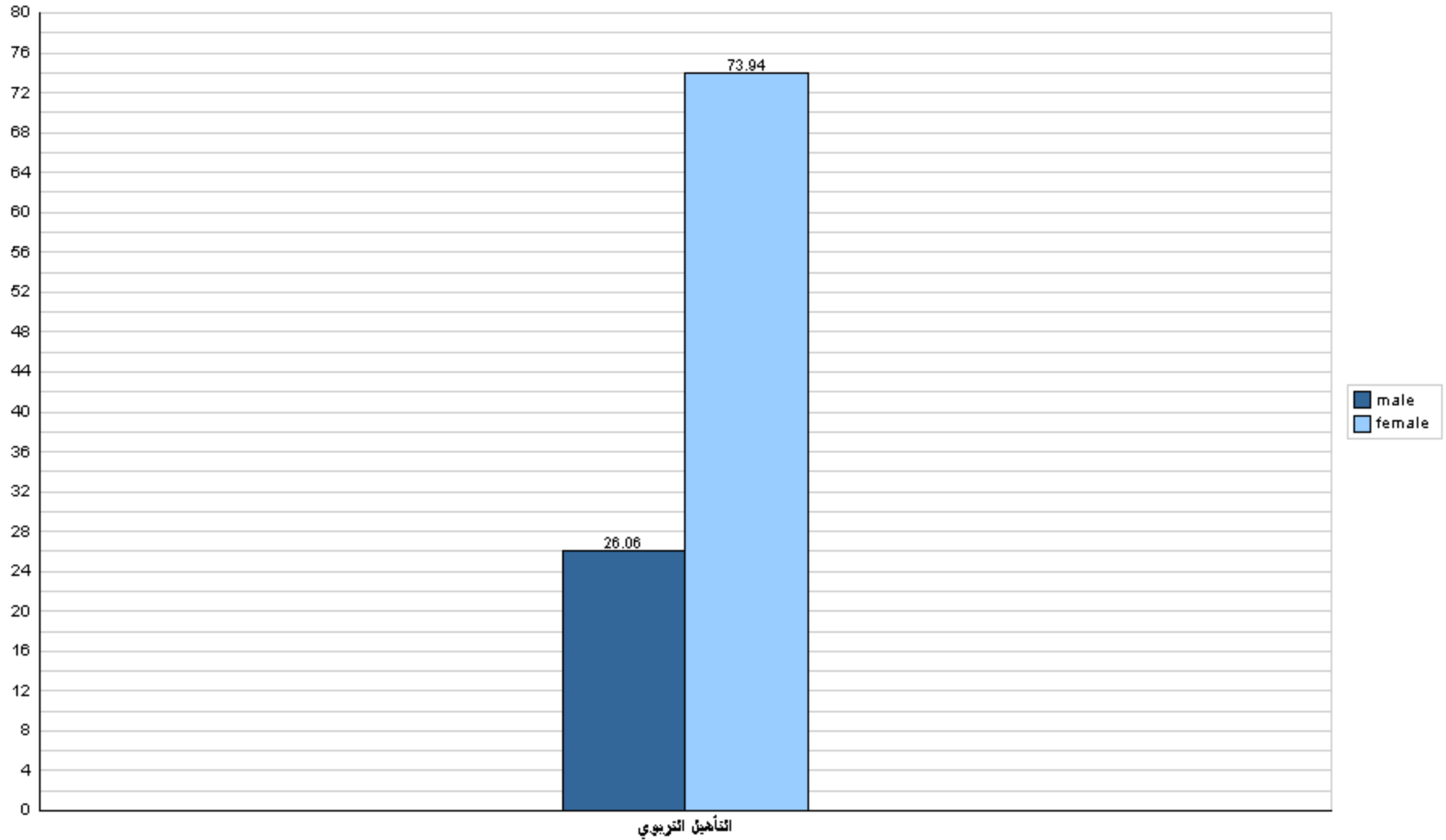
قسم القبول والتسجيل



## جامعة القدس المفتوحة

نسبة توزيع الطلبة في كلية دبلوم التأهيل التربوي حسب التخصص والجنس

الفصل الدراسي (1241)

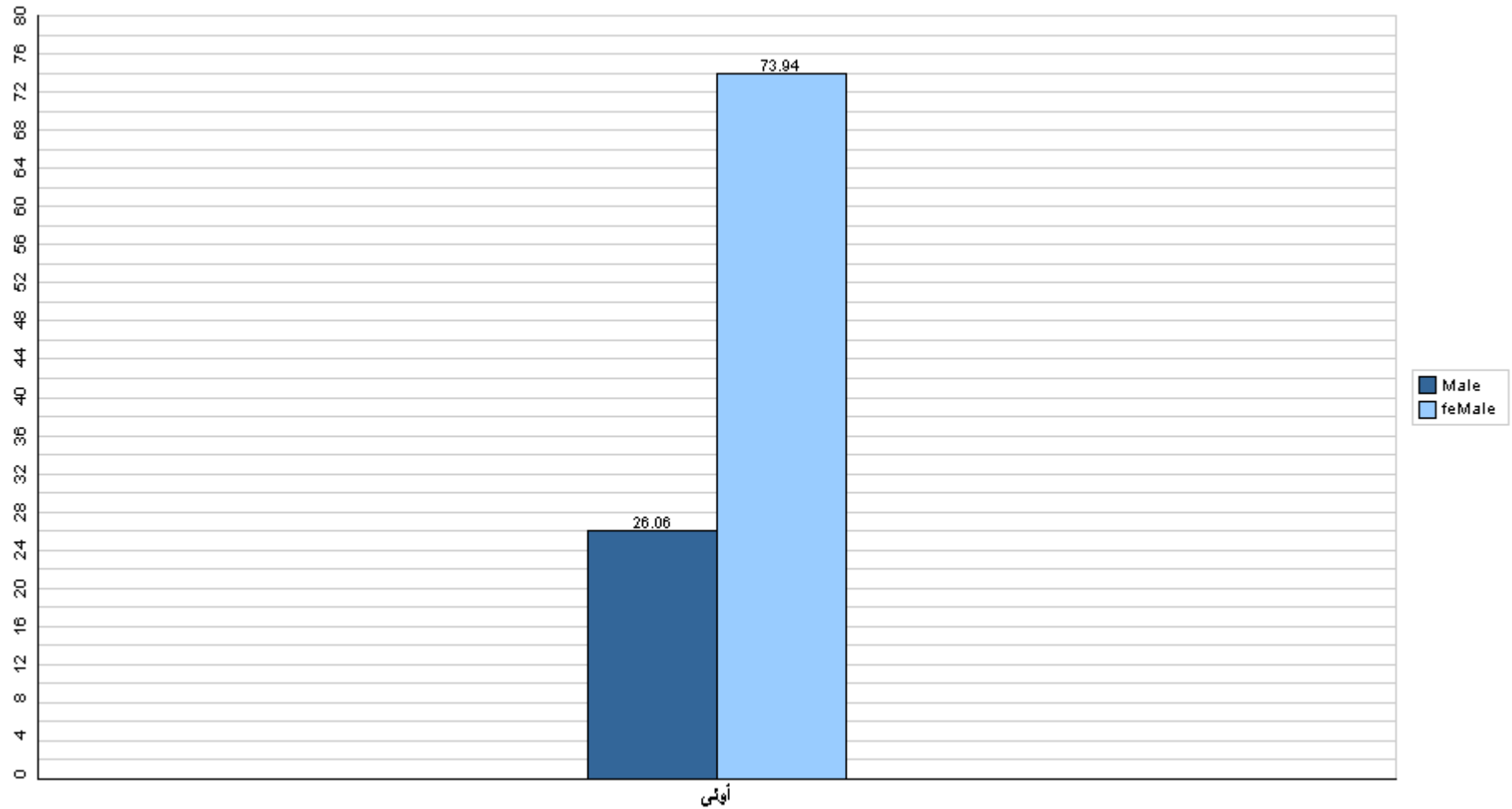




## جامعة القدس المفتوحة

نسبة توزيع الطلبة في كلية دبلوم التأهيل التربوي حسب الجنس والمستوى الدراسي

الفصل الدراسي (1241)



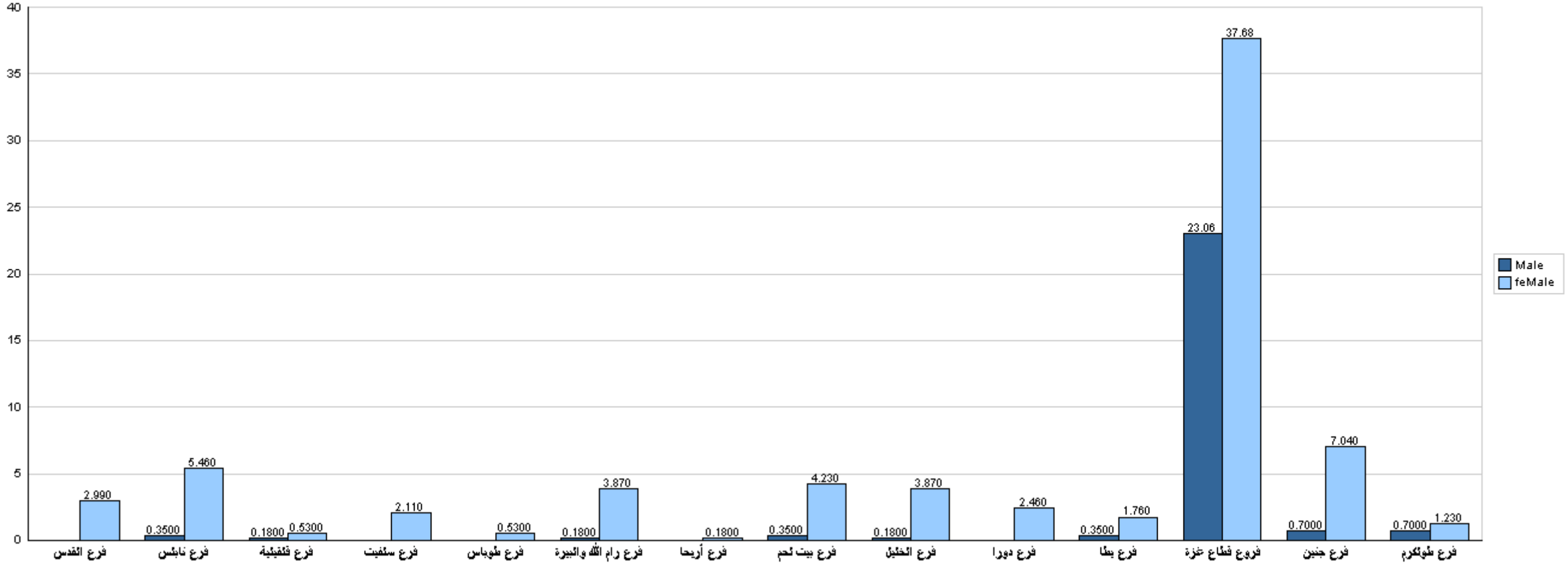
قسم القبول والتسجيل



## جامعة القدس المفتوحة

نسبة توزيع الطلبة في كلية دبلوم التأهيل التربوي حسب الفرع والجنس

الفصل الدراسي (1241)



قسم القبول والتسجيل



## جامعة القدس المفتوحة

نسبة توزيع الطلبة حسب مكان الإقامة والجنس - مدينة، قرية، مخيم، غير محدد

الفصل الدراسي (1241)

