



جامعة القدس المفتوحة

أعداد الطلبة المتحقين بالجامعة (بكالوريوس)
للفصل الصيفي " 1233 "

من العام الجامعي 2024 / 2023

إعداد
عمادة القبول والتسجيل والامتحانات

آب 2024

الفهرس	
رقم الصفحة	العنوان
1	توزيع الطلبة حسب الكلية والمستوى الأكاديمي والجنس
2	توزيع الطلبة القدامى والجدد حسب فروع الجامعة و الجنس
3	توزيع الطلبة حسب فروع الجامعة و المستوى الأكاديمي و الجنس
4	توزيع الطلبة في كلية التكنولوجيا والعلوم التطبيقية حسب التخصص والمستوى الأكاديمي والجنس
5	توزيع الطلبة في كلية الزراعة حسب التخصص والمستوى الأكاديمي والجنس
6	توزيع الطلبة في كلية التنمية الاجتماعية والأسرية حسب التخصص والمستوى الأكاديمي والجنس
7	توزيع الطلبة في كلية العلوم الإدارية والاقتصادية حسب التخصص والمستوى الأكاديمي والجنس
8	توزيع الطلبة في كلية العلوم التربوية حسب التخصص والمستوى الأكاديمي والجنس
9	توزيع الطلبة في كلية الاعلام حسب التخصص والمستوى الأكاديمي والجنس
10	توزيع الطلبة في كلية الآداب حسب التخصص والمستوى الأكاديمي والجنس
11	توزيع الطلبة في كلية التعليم المستمر - سنة تحضيرية حسب التخصص والمستوى الأكاديمي والجنس
12	توزيع الطلبة في كلية دبلوم التأهيل التربوي حسب التخصص والمستوى الأكاديمي والجنس
14	توزيع الطلبة حسب الكلية و فروع الجامعة والجنس
16	توزيع الطلبة القدامى حسب الكلية و فروع الجامعة والجنس
18	توزيع الطلبة الجدد حسب الكلية و فروع الجامعة والجنس
20	توزيع الطلبة في كلية التكنولوجيا والعلوم التطبيقية حسب التخصص و فروع الجامعة والجنس
21	توزيع الطلبة القدامى في كلية التكنولوجيا والعلوم التطبيقية حسب التخصص و فروع الجامعة والجنس
23	توزيع الطلبة الجدد في كلية التكنولوجيا والعلوم التطبيقية حسب التخصص و فروع الجامعة والجنس
24	توزيع الطلبة في كلية التكنولوجيا و العلوم التطبيقية حسب فروع الجامعة و المستوى الأكاديمي و الجنس
25	توزيع الطلبة في تخصص أنظمة المعلومات الحاسوبية حسب فروع الجامعة و المستوى الأكاديمي و الجنس
26	توزيع الطلبة في تخصص تكنولوجيا المعلومات و الاتصالات حسب فروع الجامعة و المستوى الأكاديمي و الجنس
27	توزيع الطلبة في تخصص العلوم حسب فروع الجامعة و المستوى الأكاديمي و الجنس
28	توزيع الطلبة في تخصص الرياضيات حسب فروع الجامعة و المستوى الأكاديمي و الجنس
29	توزيع الطلبة في تخصص المكتبات وتقنية المعلومات حسب فروع الجامعة و المستوى الأكاديمي و الجنس
30	توزيع الطلبة غير المتخصصين في كلية التكنولوجيا و العلوم التطبيقية حسب فروع الجامعة و المستوى الأكاديمي و الجنس
31	توزيع الطلبة في كلية الزراعة حسب التخصص و فروع الجامعة والجنس
32	توزيع الطلبة القدامى في كلية الزراعة حسب التخصص و فروع الجامعة والجنس

33	توزيع الطلبة الجدد في كلية الزراعة حسب التخصص وفروع الجامعة والجنس
34	توزيع الطلبة في كلية الزراعة حسب فروع الجامعة و المستوى الأكاديمي و الجنس
35	توزيع الطلبة في تخصص الإنتاج النباتي والوقاية حسب فروع الجامعة و المستوى الأكاديمي و الجنس
36	توزيع الطلبة في تخصص الإنتاج الحيواني حسب فروع الجامعة و المستوى الأكاديمي و الجنس
37	توزيع الطلبة في تخصص التصنيع الغذائي حسب فروع الجامعة و المستوى الأكاديمي و الجنس
38	توزيع الطلبة في تخصص التغذية والتصنيع الغذائي حسب فروع الجامعة والمستوى الأكاديمي والجنس
39	توزيع الطلبة غير المتخصصين في كلية الزراعة حسب فروع الجامعة و المستوى الأكاديمي و الجنس
41	توزيع الطلبة في كلية التنمية الاجتماعية والأسرية حسب التخصص و فروع الجامعة والجنس
43	توزيع الطلبة القدامى في كلية التنمية الاجتماعية والأسرية حسب التخصص و فروع الجامعة والجنس
45	توزيع الطلبة الجدد في كلية التنمية الاجتماعية والأسرية حسب التخصص و فروع الجامعة والجنس
46	توزيع الطلبة في كلية التنمية الاجتماعية والأسرية حسب فروع الجامعة و المستوى الأكاديمي و الجنس
47	توزيع الطلبة في تخصص الخدمة الاجتماعية حسب فروع الجامعة و المستوى الأكاديمي و الجنس
48	توزيع الطلبة في تخصص تنمية المجتمع المحلي حسب فروع الجامعة و المستوى الأكاديمي و الجنس
49	توزيع الطلبة في تخصص التربية الخاصة حسب فروع الجامعة و المستوى الأكاديمي و الجنس
50	توزيع الطلبة في تخصص رعاية الطفل حسب فروع الجامعة و المستوى الأكاديمي و الجنس
51	توزيع الطلبة في تخصص النوع الاجتماعي وقضايا التنمية حسب فروع الجامعة و المستوى الأكاديمي و الجنس
55	توزيع الطلبة في كلية العلوم الإدارية والاقتصادية حسب التخصص و فروع الجامعة والجنس
57	توزيع الطلبة القدامى في كلية العلوم الإدارية والاقتصادية حسب التخصص و فروع الجامعة والجنس
61	توزيع الطلبة الجدد في كلية العلوم الإدارية والاقتصادية حسب التخصص و فروع الجامعة والجنس
62	توزيع الطلبة في كلية العلوم الإدارية والاقتصادية حسب فروع الجامعة و المستوى الأكاديمي و الجنس
63	توزيع الطلبة في تخصص إدارة الأعمال حسب فروع الجامعة و المستوى الأكاديمي و الجنس
64	توزيع الطلبة في تخصص الاقتصاد حسب فروع الجامعة و المستوى الأكاديمي و الجنس
65	توزيع الطلبة في تخصص المحاسبة حسب فروع الجامعة و المستوى الأكاديمي و الجنس
66	توزيع الطلبة في تخصص العلوم المالية والمصرفية حسب فروع الجامعة و المستوى الأكاديمي و الجنس
67	توزيع الطلبة في تخصص التسويق حسب فروع الجامعة و المستوى الأكاديمي و الجنس
68	توزيع الطلبة في تخصص الإدارة الصحية حسب فروع الجامعة و المستوى الأكاديمي و الجنس
69	توزيع الطلبة في تخصص الإدارة السياحية التطبيقية حسب فروع الجامعة و المستوى الأكاديمي و الجنس
70	توزيع الطلبة في تخصص علوم التأمين حسب فروع الجامعة و المستوى الأكاديمي و الجنس
71	توزيع الطلبة في تخصص التسويق الرقمي حسب فروع الجامعة والمستوى الأكاديمي والجنس

72	توزيع الطلبة في تخصص الإدارة والسياسات العامة حسب فروع الجامعة والمستوى الأكاديمي والجنس
73	توزيع الطلبة في تخصص إدارة الأعمال الرقمية حسب فروع الجامعة والمستوى الأكاديمي والجنس
74	توزيع الطلبة غير المتخصصين في كلية العلوم الإدارية والإقتصادية حسب فروع الجامعة والمستوى الأكاديمي والجنس
76	توزيع الطلبة في كلية العلوم التربوية حسب التخصص و فروع الجامعة والجنس
77	توزيع الطلبة القدامى في كلية العلوم التربوية حسب التخصص و فروع الجامعة والجنس
79	توزيع الطلبة الجدد في كلية العلوم التربوية حسب التخصص و فروع الجامعة والجنس
80	توزيع الطلبة في كلية العلوم التربوية حسب فروع الجامعة و المستوى الأكاديمي و الجنس
81	توزيع الطلبة في تخصص المرحلة الأساسية الأولى حسب فروع الجامعة و المستوى الأكاديمي و الجنس
82	توزيع الطلبة في تخصص تعليم التربية الإسلامية حسب فروع الجامعة و المستوى الأكاديمي و الجنس
83	توزيع الطلبة في تخصص تعليم الإجتامعيات حسب فروع الجامعة و المستوى الأكاديمي و الجنس
84	توزيع الطلبة في تخصص التربية الخاصة حسب فروع الجامعة و المستوى الأكاديمي و الجنس
85	توزيع الطلبة في تخصص مصادر التعلم وتكنولوجيا التعليم حسب فروع الجامعة و المستوى الأكاديمي و الجنس
86	توزيع الطلبة في تخصص الإرشاد و الصحة النفسية حسب فروع الجامعة و المستوى الأكاديمي و الجنس
87	توزيع الطلبة في تخصص القضاء والسياسة الشرعية حسب فروع الجامعة والمستوى الأكاديمي والجنس
88	توزيع الطلبة في تخصص اللغة العربية وأساليب تدريسها حسب فروع الجامعة و المستوى الأكاديمي و الجنس
89	توزيع الطلبة في تخصص اللغة الإنجليزية وأساليب تدريسها حسب فروع الجامعة و المستوى الأكاديمي و الجنس
90	توزيع الطلبة في تخصص الرياضيات وأساليب تدريسها حسب فروع الجامعة و المستوى الأكاديمي و الجنس
91	توزيع الطلبة في تخصص تعليم العلوم حسب فروع الجامعة و المستوى الأكاديمي و الجنس
92	توزيع الطلبة في كلية الاعلام حسب التخصص و فروع الجامعة والجنس
93	توزيع الطلبة القدامى في كلية الاعلام حسب التخصص و فروع الجامعة والجنس
94	توزيع الطلبة الجدد في كلية الإعلام حسب التخصص و فروع الجامعة والجنس
95	توزيع الطلبة في كلية الاعلام حسب فروع الجامعة و المستوى الأكاديمي و الجنس
96	توزيع الطلبة في تخصص الاعلام الجديد حسب فروع الجامعة و المستوى الأكاديمي و الجنس
97	توزيع الطلبة في تخصص العلاقات العامة والاعلان حسب فروع الجامعة و المستوى الأكاديمي و الجنس
99	توزيع الطلبة في كلية الآداب حسب التخصص و فروع الجامعة والجنس
101	توزيع الطلبة القدامى في كلية الآداب حسب التخصص و فروع الجامعة والجنس
103	توزيع الطلبة الجدد في كلية الآداب حسب التخصص و فروع الجامعة والجنس
104	توزيع الطلبة في كلية الآداب حسب فروع الجامعة و المستوى الأكاديمي و الجنس
105	توزيع الطلبة في تخصص اللغة العربية وآدابها حسب فروع الجامعة و المستوى الأكاديمي و الجنس

106	توزيع الطلبة في تخصص اللغة الانجليزية وآدابها حسب فروع الجامعة و المستوى الأكاديمي و الجنس
107	توزيع الطلبة في تخصص اللغة العبرية وآدابها حسب فروع الجامعة و المستوى الأكاديمي و الجنس
108	توزيع الطلبة غير المتخصصين في كلية الآداب حسب فروع الجامعة و المستوى الأكاديمي و الجنس
110	توزيع الطلبة في كلية التعليم المستمر - سنة تحضيرية حسب التخصص وفروع الجامعة والجنس
111	توزيع الطلبة القدامى في كلية التعليم المستمر - سنة تحضيرية حسب التخصص وفروع الجامعة والجنس
113	توزيع الطلبة الجدد في كلية كلية التعليم المستمر - سنة تحضيرية حسب التخصص و فروع الجامعة والجنس
114	توزيع الطلبة في كلية التعليم المستمر - سنة تحضيرية حسب فروع الجامعة و المستوى الأكاديمي و الجنس
115	توزيع الطلبة في تخصص السنة التحضيرية حسب فروع الجامعة و المستوى الأكاديمي و الجنس
117	توزيع الطلبة في كلية دبلوم التأهيل التربوي حسب التخصص وفروع الجامعة والجنس
118	توزيع الطلبة القدامى في كلية دبلوم التأهيل التربوي حسب التخصص وفروع الجامعة و الجنس
120	توزيع الطلبة الجدد في كلية دبلوم التأهيل التربوي حسب التخصص و فروع الجامعة والجنس
121	توزيع الطلبة في كلية دبلوم التأهيل التربوي حسب فروع الجامعة و المستوى الأكاديمي و الجنس
122	توزيع الطلبة في تخصص التأهيل التربوي حسب فروع الجامعة والمستوى الأكاديمي والجنس
125	توزيع الطلبة حسب التخصصات في الكلية والمستوى الأكاديمي والجنس
126	توزيع الطلبة الجدد في الكلية حسب الفرع في الثانوية العامة
134	توزيع الطلبة الجدد حسب الكلية وفرع الثانوية والمعدل والجنس
135	توزيع الطلبة حسب الفئات العمرية والحالة الاجتماعية والجنس
136	توزيع الطلبة في الجامعة حسب الفئات العمرية والمهنة والجنس
137	توزيع الطلبة في الكلية حسب مكان الإقامة والجنس
138	نسبة توزيع الطلبة حسب الجنس
139	نسبة توزيع الطلبة حسب الكلية والجنس
140	نسبة توزيع الطلبة حسب فروع الجامعة و الجنس
141	نسبة توزيع الطلبة في كلية التكنولوجيا والعلوم التطبيقية حسب التخصص والجنس
142	نسبة توزيع الطلبة في كلية التكنولوجيا والعلوم التطبيقية حسب الجنس والمستوى الدراسي
143	نسبة توزيع الطلبة في كلية التكنولوجيا والعلوم التطبيقية حسب الفرع و الجنس
144	نسبة توزيع الطلبة في كلية الزراعة حسب التخصص والجنس
145	نسبة توزيع الطلبة في كلية الزراعة حسب الجنس والمستوى الدراسي
146	نسبة توزيع الطلبة في كلية الزراعة حسب الفرع و الجنس
147	نسبة توزيع الطلبة في كلية التنمية الاجتماعية والأسرية حسب التخصص والجنس

148	نسبة توزيع الطلبة في كلية التنمية الاجتماعية والأسرية حسب الجنس والمستوى الدراسي
149	نسبة توزيع الطلبة في كلية التنمية الاجتماعية والأسرية حسب الفرع و الجنس
150	نسبة توزيع الطلبة في كلية العلوم الإدارية والاقتصادية حسب التخصص والجنس
151	نسبة توزيع الطلبة في كلية العلوم الإدارية والاقتصادية حسب الجنس والمستوى الدراسي
152	نسبة توزيع الطلبة في كلية العلوم الإدارية والاقتصادية حسب الفرع و الجنس
153	نسبة توزيع الطلبة في كلية العلوم التربوية حسب التخصص والجنس
154	نسبة توزيع الطلبة في كلية العلوم التربوية حسب الجنس والمستوى الدراسي
155	نسبة توزيع الطلبة في كلية العلوم التربوية حسب الفرع و الجنس
156	نسبة توزيع الطلبة في كلية الاعلام حسب التخصص والجنس
157	نسبة توزيع الطلبة في كلية الاعلام حسب الجنس والمستوى الدراسي
158	نسبة توزيع الطلبة في كلية الاعلام حسب الفرع و الجنس
159	نسبة توزيع الطلبة في كلية الآداب حسب التخصص والجنس
160	نسبة توزيع الطلبة في كلية الآداب حسب الجنس والمستوى الدراسي
161	نسبة توزيع الطلبة في كلية الآداب حسب الفرع و الجنس
162	نسبة توزيع الطلبة في كلية التعليم المستمر - سنة تحضيرية حسب التخصص والجنس
163	نسبة توزيع الطلبة في كلية التعليم المستمر - سنة تحضيرية حسب الجنس والمستوى الدراسي
164	نسبة توزيع الطلبة في كلية التعليم المستمر - سنة تحضيرية حسب الفرع و الجنس
165	نسبة توزيع الطلبة في كلية دبلوم التأهيل التربوي حسب التخصص والجنس
166	نسبة توزيع الطلبة في كلية دبلوم التأهيل التربوي حسب الجنس والمستوى الدراسي
167	نسبة توزيع الطلبة في كلية دبلوم التأهيل التربوي حسب الفرع و الجنس
168	نسبة توزيع الطلبة حسب مكان الإقامة والجنس



جامعة القدس المفتوحة

AL-Quds Open University

توزيع الطلبة حسب الكلية والمستوى الأكاديمي والجنس

Distribution of Students By Faculty, Academic Level, Gender

الفصل الصيفي من العام الدراسي 2023/2024

1233

عدد الطلبة حسب المستوى الدراسي												عدد الطلبة القدامى والجدد									الكلية			
المجموع			مستوى رابع			مستوى ثالث			مستوى ثاني			مستوى أول			المجموع			جدد				قدامى		
المجموع	إناث	ذكور	المجموع	إناث	ذكور	المجموع	إناث	ذكور	المجموع	إناث	ذكور	المجموع	إناث	ذكور	المجموع	إناث	ذكور	المجموع	إناث	ذكور	المجموع	إناث	ذكور	الجنس
2345	1232	1113	451	260	191	637	330	307	666	337	329	591	305	286	2345	1232	1113	64	31	33	2281	1201	1080	التكنولوجيا والعلوم التطبيقية Technology and Applied Sciences
146	78	68	36	23	13	32	18	14	42	18	24	36	19	17	146	78	68	4	2	2	142	76	66	الزراعة Agriculture
1526	916	610	258	177	81	410	287	123	451	266	185	407	186	221	1526	916	610	51	25	26	1475	891	584	التنمية الاجتماعية والأسرية Social and Family Development
7255	3624	3631	1601	871	730	1966	1015	951	2085	1011	1074	1603	727	876	7255	3624	3631	160	77	83	7095	3547	3548	العلوم الإدارية والاقتصادية Administrative and Economic Sciences
5146	4318	828	1008	867	141	1452	1243	209	1518	1249	269	1168	959	209	5146	4318	828	105	82	23	5041	4236	805	العلوم التربوية Educational Sciences
182	141	41	0	0	0	0	0	0	0	0	0	182	141	41	182	141	41	54	41	13	128	100	28	دبلوم التأهيل التربوي Educational Qualification Diploma
319	202	117	82	41	41	74	47	27	80	58	22	83	56	27	319	202	117	11	9	2	308	193	115	الإعلام Media
1865	1542	323	516	442	74	520	436	84	465	381	84	364	283	81	1865	1542	323	36	28	8	1829	1514	315	الأداب Arts
674	393	281	0	0	0	0	0	0	0	0	0	674	393	281	674	393	281	24	12	12	650	381	269	التعليم المستمر - سنة تحضيرية Continuous Education-Preparing Year
19458	12446	7012	3952	2681	1271	5091	3376	1715	5307	3320	1987	5108	3069	2039	19458	12446	7012	509	307	202	18949	12139	6810	المجموع



جامعة القدس المفتوحة

AL-Quds Open University

توزيع الطلبة القدامى والجدد حسب فروع الجامعة والجنس

Distribution of Old & New Students By Branches and Gender

الفصل الصيفي من العام الدراسي 2023/2024

1233

المجموع			الجدد			القدامى			فروع الجامعة	
المجموع	إناث	ذكور	المجموع	إناث	ذكور	المجموع	إناث	ذكور	الجنس	
473	376	97	19	16	3	454	360	94	فرع القدس	Al-Quds Branch
3291	2095	1196	43	25	18	3248	2070	1178	فرع نابلس	Nablus Branch
796	586	210	8	6	2	788	580	208	فرع قلقيلية	Qalqilya Branch
868	553	315	10	8	2	858	545	313	فرع سلفيت	Salfeet Branch
616	393	223	4	1	3	612	392	220	فرع طوباس	Tubas Branch
2729	1656	1073	43	17	26	2686	1639	1047	فرع رام الله والبيرة	Ramallah & Al-Bireh Branch
571	365	206	9	4	5	562	361	201	فرع أريحا	Jericho Branch
1028	752	276	17	12	5	1011	740	271	فرع بيت لحم	Bethlehem Branch
110	96	14	14	10	4	96	86	10	فرع بيت لحم / برطعة	a'Bethlehem Branch \ Barta
1423	938	485	18	13	5	1405	925	480	فرع الخليل	Hebron Branch
495	360	135	6	4	2	489	356	133	فرع دورا	Dora Branch
457	360	97	7	6	1	450	354	96	فرع يطا	Yatta Branch
2971	1480	1491	269	163	106	2702	1317	1385	فروع قطاع غزة	gaza
2479	1781	698	25	12	13	2454	1769	685	فرع جنين	Jenin Branch
1151	655	496	17	10	7	1134	645	489	فرع طولكرم	Tulkarm Branch
19458	12446	7012	509	307	202	18949	12139	6810	المجموع	



جامعة القدس المفتوحة

AL-Quds Open University

توزيع الطلبة حسب فروع الجامعة والمستوى الأكاديمي والجنس

Distribution students By Branches, Academic level, and Gender

الفصل الصيفي من العام الدراسي 2023/2024

1233

عدد الطلبة حسب المستوى الدراسي														فروع الجامعة		
المجموع			مستوى رابعة			مستوى ثالثة			مستوى ثانية			مستوى أولى			الجنس	
المجموع	إناث	ذكور	المجموع	إناث	ذكور	المجموع	إناث	ذكور	المجموع	إناث	ذكور	المجموع	إناث	ذكور	الجنس	
473	376	97	86	69	17	103	82	21	147	111	36	137	114	23	فرع القدس	Al-Quds Branch
3291	2095	1196	632	441	191	880	585	295	939	582	357	840	487	353	فرع نابلس	Nablus Branch
796	586	210	132	107	25	203	152	51	263	173	90	198	154	44	فرع قلقيلية	Qalqilya Branch
868	553	315	160	100	60	200	146	54	255	167	88	253	140	113	فرع سلفيت	Salfeet Branch
616	393	223	105	71	34	161	115	46	179	118	61	171	89	82	فرع طوباس	Tubas Branch
2729	1656	1073	582	392	190	716	467	249	780	469	311	651	328	323	فرع رام الله والبيرة	Ramallah & Al-Bireh Branch
571	365	206	101	74	27	142	100	42	153	93	60	175	98	77	فرع أريحا	Jericho Branch
1028	752	276	247	199	48	256	186	70	294	201	93	231	166	65	فرع بيت لحم	Bethlehem Branch
110	96	14	10	7	3	35	32	3	43	40	3	22	17	5	فرع بيت لحم / برطعة	a'Bethlehem Branch \ Barta
1423	938	485	320	237	83	411	287	124	374	227	147	318	187	131	فرع الخليل	Hebron Branch
495	360	135	117	87	30	115	86	29	141	101	40	122	86	36	فرع دورا	Dora Branch
457	360	97	97	83	14	116	95	21	114	84	30	130	98	32	فرع يطا	Yatta Branch
2971	1480	1491	622	293	329	815	392	423	657	321	336	877	474	403	فروع قطاع غزة	gaza
2479	1781	698	509	389	120	604	452	152	683	479	204	683	461	222	فرع جنين	Jenin Branch
1151	655	496	232	132	100	334	199	135	285	154	131	300	170	130	فرع طولكرم	Tulkarm Branch
19458	12446	7012	3952	2681	1271	5091	3376	1715	5307	3320	1987	5108	3069	2039	المجموع	



جامعة القدس المفتوحة
AL-Quds Open University

توزيع الطلبة في كلية التكنولوجيا والعلوم التطبيقية حسب التخصص والمستوى الأكاديمي والجنس

Distribution of Students In Technology and Applied Sciences faculty By Specialization, Academic Level, Gender

الفصل الصيفي من العام الدراسي 2023/2024

1233

عدد الطلبة حسب المستوى الدراسي												عدد الطلبة القدامى والجدد									التكنولوجيا والعلوم التطبيقية Technology and Applied Sciences			
المجموع			مستوى رابع			مستوى ثالث			مستوى ثاني			مستوى أول			المجموع			جدد			قدامى			الجنس
المجموع	إناث	ذكور	المجموع	إناث	ذكور	المجموع	إناث	ذكور	المجموع	إناث	ذكور	المجموع	إناث	ذكور	المجموع	إناث	ذكور	المجموع	إناث	ذكور	المجموع	إناث	ذكور	الجنس
101	36	65	0	0	0	0	0	0	6	2	4	95	34	61	101	36	65	29	16	13	72	20	52	غير متخصص
1290	503	787	215	86	129	367	136	231	410	157	253	298	124	174	1290	503	787	21	7	14	1269	496	773	أنظمة المعلومات الحاسوبية Computer Information Systems
242	90	152	69	30	39	70	22	48	48	15	33	55	23	32	242	90	152	9	3	6	233	87	146	تكنولوجيا المعلومات والاتصالات Information and Communication Technolog
64	51	13	18	16	2	22	17	5	16	11	5	8	7	1	64	51	13	2	2	0	62	49	13	علوم Science
603	515	88	126	107	19	163	143	20	180	149	31	134	116	18	603	515	88	3	3	0	600	512	88	رياضيات Mathematics
45	37	8	23	21	2	15	12	3	6	3	3	1	1	0	45	37	8	0	0	0	45	37	8	المكتبات وتقنية المعلومات Library and Information Technology
2345	1232	1113	451	260	191	637	330	307	666	337	329	591	305	286	2345	1232	1113	64	31	33	2281	1201	1080	المجموع



جامعة القدس المفتوحة

AL-Quds Open University

توزيع الطلبة في كلية الزراعة حسب التخصص والمستوى الأكاديمي والجنس

Distribution of Students In Agriculture faculty By Specialization, Academic Level, Gender

الفصل الصيفي من العام الدراسي 2023/2024

1233

عدد الطلبة حسب المستوى الدراسي												عدد الطلبة القدامى والجدد									الزراعة Agriculture			
المجموع			مستوى رابع			مستوى ثالث			مستوى ثاني			مستوى أول			المجموع			جدد			قدامى			الجنس
المجموع	إناث	ذكور	المجموع	إناث	ذكور	المجموع	إناث	ذكور	المجموع	إناث	ذكور	المجموع	إناث	ذكور	المجموع	إناث	ذكور	المجموع	إناث	ذكور	المجموع	إناث	ذكور	
1	1	0	0	0	0	0	0	0	0	0	0	1	1	0	1	1	0	0	0	0	1	1	0	غير متخصص
65	19	46	14	6	8	13	3	10	22	5	17	16	5	11	65	19	46	2	0	2	63	19	44	الإنتاج النباتي والوقاية Plant Production and Protection
6	0	6	1	0	1	2	0	2	1	0	1	2	0	2	6	0	6	0	0	0	6	0	6	الإنتاج الحيواني Animal Production
5	4	1	3	3	0	0	0	0	2	1	1	0	0	0	5	4	1	0	0	0	5	4	1	التصنيع الغذائي Food Industry
69	54	15	18	14	4	17	15	2	17	12	5	17	13	4	69	54	15	2	2	0	67	52	15	التغذية والتصنيع الغذائي Nutrition and Food Industry
146	78	68	36	23	13	32	18	14	42	18	24	36	19	17	146	78	68	4	2	2	142	76	66	المجموع



جامعة القدس المفتوحة
AL-Quds Open University

توزيع الطلبة في كلية التنمية الاجتماعية والأسرية حسب التخصص والمستوى الأكاديمي والجنس

Distribution of Students In Social and Family Development faculty By Specialization, Academic Level, Gender

الفصل الصيفي من العام الدراسي 2023/2024

1233

عدد الطلبة حسب المستوى الدراسي												عدد الطلبة القدامى والجدد									التنمية الاجتماعية والأسرية Social and Family Development			
المجموع			مستوى رابع			مستوى ثالث			مستوى ثاني			مستوى أول			المجموع			جدد			قدامى			الجنس
المجموع	إناث	ذكور	المجموع	إناث	ذكور	المجموع	إناث	ذكور	المجموع	إناث	ذكور	المجموع	إناث	ذكور	المجموع	إناث	ذكور	المجموع	إناث	ذكور	المجموع	إناث	ذكور	الجنس
1	1	0	1	1	0	0	0	0	0	0	0	0	0	0	1	1	0	0	0	0	1	1	0	التنمية الإجتماعية Social Development
1239	644	595	196	118	78	332	212	120	355	174	181	356	140	216	1239	644	595	49	24	25	1190	620	570	الخدمة الإجتماعية Social Work
33	20	13	8	5	3	7	6	1	8	4	4	10	5	5	33	20	13	2	1	1	31	19	12	تنمية المجتمع المحلي Local Community Development
4	3	1	1	1	0	2	1	1	0	0	0	1	1	0	4	3	1	0	0	0	4	3	1	التربية الخاصة Special Education
247	246	1	50	50	0	69	68	1	88	88	0	40	40	0	247	246	1	0	0	0	247	246	1	رعاية الطفل Child Care
2	2	0	2	2	0	0	0	0	0	0	0	0	0	0	2	2	0	0	0	0	2	2	0	النوع الاجتماعي وقضايا التنمية Gender and Development Issues
1526	916	610	258	177	81	410	287	123	451	266	185	407	186	221	1526	916	610	51	25	26	1475	891	584	المجموع



جامعة القدس المفتوحة

AL-Quds Open University

توزيع الطلبة في كلية العلوم الإدارية والإقتصادية حسب التخصص والمستوى الأكاديمي والجنس

Distribution of Students In Administrative and Economic Sciences faculty By Specialization, Academic Level, Gender

الفصل الصيفي من العام الدراسي 2023/2024

1233

عدد الطلبة حسب المستوى الدراسي												عدد الطلبة القدامى والجدد									العلوم الإدارية والإقتصادية			
المجموع			مستوى رابع			مستوى ثالث			مستوى ثاني			مستوى أول			المجموع			جدد			قدامى			الجنس
المجموع	إناث	ذكور	المجموع	إناث	ذكور	المجموع	إناث	ذكور	المجموع	إناث	ذكور	المجموع	إناث	ذكور	المجموع	إناث	ذكور	المجموع	إناث	ذكور	المجموع	إناث	ذكور	
129	33	96	0	0	0	1	0	1	8	1	7	120	32	88	129	33	96	37	14	23	92	19	73	غير متخصص
2831	1373	1458	670	352	318	798	404	394	804	375	429	559	242	317	2831	1373	1458	68	33	35	2763	1340	1423	إدارة الأعمال Business Administration
11	3	8	5	0	5	4	2	2	2	1	1	0	0	0	11	3	8	0	0	0	11	3	8	الإقتصاد Economics
2210	1009	1201	591	302	289	679	313	366	603	261	342	337	133	204	2210	1009	1201	1	0	1	2209	1009	1200	المحاسبة Accounting
447	286	161	121	87	34	119	75	44	122	74	48	85	50	35	447	286	161	12	5	7	435	281	154	العلوم المالية والمصرفية Banking and Financial Sciences
36	7	29	22	6	16	11	0	11	1	1	0	2	0	2	36	7	29	0	0	0	36	7	29	التسويق Marketing
244	185	59	88	63	25	62	51	11	45	32	13	49	39	10	244	185	59	12	9	3	232	176	56	الإدارة الصحية Health Management
74	51	23	17	12	5	19	13	6	26	19	7	12	7	5	74	51	23	0	0	0	74	51	23	الإدارة السياحية التطبيقية Applied tourism management
98	38	60	14	6	8	28	15	13	40	13	27	16	4	12	98	38	60	0	0	0	98	38	60	علوم التأمين Insurance sciences
882	494	388	59	35	24	199	118	81	331	187	144	293	154	139	882	494	388	15	8	7	867	486	381	التسويق الرقمي Digital Marketing
173	65	108	14	8	6	45	23	22	65	22	43	49	12	37	173	65	108	4	1	3	169	64	105	الإدارة والسياسات العامة Administration and Public Policies
120	80	40	0	0	0	1	1	0	38	25	13	81	54	27	120	80	40	11	7	4	109	73	36	إدارة الأعمال الرقمية Digital business management
7255	3624	3631	1601	871	730	1966	1015	951	2085	1011	1074	1603	727	876	7255	3624	3631	160	77	83	7095	3547	3548	المجموع



جامعة القدس المفتوحة

AL-Quds Open University

توزيع الطلبة في كلية العلوم التربوية حسب التخصص والمستوى الأكاديمي والجنس

Distribution of Students In Educational Sciences faculty By Specialization, Academic Level, Gender

الفصل الصيفي من العام الدراسي 2023/2024

1233

عدد الطلبة حسب المستوى الدراسي															عدد الطلبة القدامى والجدد						العلوم التربوية Educational Sciences			
المجموع			مستوى رابع			مستوى ثالث			مستوى ثاني			مستوى أول			المجموع			جدد			قدامى			الجنس
المجموع	إناث	ذكور	المجموع	إناث	ذكور	المجموع	إناث	ذكور	المجموع	إناث	ذكور	المجموع	إناث	ذكور	المجموع	إناث	ذكور	المجموع	إناث	ذكور	المجموع	إناث	ذكور	الجنس
2209	1945	264	458	414	44	657	586	71	630	548	82	464	397	67	2209	1945	264	35	33	2	2174	1912	262	المرحلة الأساسية الأولى Elementary Education
333	207	126	75	47	28	76	48	28	87	52	35	95	60	35	333	207	126	15	9	6	318	198	120	تعليم التربية الإسلامية Teaching Islamic Education
202	109	93	36	22	14	62	34	28	57	27	30	47	26	21	202	109	93	3	3	0	199	106	93	تعليم الاجتماعيات Teaching Social Studies
526	489	37	148	136	12	159	149	10	130	119	11	89	85	4	526	489	37	7	7	0	519	482	37	التربية الخاصة Special Education
65	54	11	31	27	4	18	16	2	11	7	4	5	4	1	65	54	11	1	1	0	64	53	11	مصادر التعلم وتكنولوجيا التعليم Learning Resources and Educational Techn
802	721	81	144	129	15	195	181	14	240	208	32	223	203	20	802	721	81	27	24	3	775	697	78	الإرشاد والصحة النفسية Counseling and Mental Health
965	757	208	87	68	19	274	220	54	360	285	75	244	184	60	965	757	208	17	5	12	948	752	196	القضاء والسياسة الشرعية Sharia Judiciary and Politics
11	9	2	8	6	2	3	3	0	0	0	0	0	0	0	11	9	2	0	0	0	11	9	2	اللغة العربية وأساليب تدريسها Arabic Language and its Teaching Methods
22	17	5	14	11	3	6	5	1	1	1	0	1	0	1	22	17	5	0	0	0	22	17	5	اللغة الإنجليزية وأساليب تدريسها English Language and its Teaching Method
9	8	1	6	6	0	1	0	1	2	2	0	0	0	0	9	8	1	0	0	0	9	8	1	الرياضيات وأساليب تدريسها Mathematics and its Teaching Methods
2	2	0	1	1	0	1	1	0	0	0	0	0	0	0	2	2	0	0	0	0	2	2	0	تعليم العلوم Teaching Science
5146	4318	828	1008	867	141	1452	1243	209	1518	1249	269	1168	959	209	5146	4318	828	105	82	23	5041	4236	805	المجموع



جامعة القدس المفتوحة

AL-Quds Open University

توزيع الطلبة في كلية الإعلام حسب التخصص والمستوى الأكاديمي والجنس

Distribution of Students In Media faculty By Specialization, Academic Level, Gender

الفصل الصيفي من العام الدراسي 2023/2024

1233

عدد الطلبة حسب المستوى الدراسي												عدد الطلبة القدامى والجدد									الإعلام Media			
المجموع			مستوى رابع			مستوى ثالث			مستوى ثاني			مستوى أول			المجموع			جدد			قدامى			الجنس
المجموع	إناث	ذكور	المجموع	إناث	ذكور	المجموع	إناث	ذكور	المجموع	إناث	ذكور	المجموع	إناث	ذكور	المجموع	إناث	ذكور	المجموع	إناث	ذكور	المجموع	إناث	ذكور	
156	84	72	55	21	34	40	23	17	33	24	9	28	16	12	156	84	72	4	3	1	152	81	71	الإعلام الجديد New Media
143	102	41	27	20	7	34	24	10	43	31	12	39	27	12	143	102	41	3	2	1	140	100	40	العلاقات العامة والإعلان Public Relations and Advertising
20	16	4	0	0	0	0	0	0	4	3	1	16	13	3	20	16	4	4	4	0	16	12	4	العلاقات العامة والإعلان Public Relations and Advertising
319	202	117	82	41	41	74	47	27	80	58	22	83	56	27	319	202	117	11	9	2	308	193	115	المجموع



جامعة القدس المفتوحة

AL-Quds Open University

توزيع الطلبة في كلية الآداب حسب التخصص والمستوى الأكاديمي والجنس

Distribution of Students In Arts faculty By Specialization, Academic Level, Gender

الفصل الصيفي من العام الدراسي 2023/2024

1233

عدد الطلبة حسب المستوى الدراسي												عدد الطلبة القدامى والجدد									الأداب Arts			
المجموع			مستوى رابع			مستوى ثالث			مستوى ثاني			مستوى أول			المجموع			جدد			قدامى			الجنس
المجموع	إناث	ذكور	المجموع	إناث	ذكور	المجموع	إناث	ذكور	المجموع	إناث	ذكور	المجموع	إناث	ذكور	المجموع	إناث	ذكور	المجموع	إناث	ذكور	المجموع	إناث	ذكور	
26	24	2	0	0	0	0	0	0	1	1	0	25	23	2	26	24	2	18	17	1	8	7	1	غير متخصص
475	362	113	121	102	19	142	107	35	126	95	31	86	58	28	475	362	113	10	5	5	465	357	108	اللغة العربية وآدابها Arabic Language And Literature
1275	1100	175	371	322	49	353	312	41	318	275	43	233	191	42	1275	1100	175	5	4	1	1270	1096	174	اللغة الانجليزية وآدابها English Language And Literature
89	56	33	24	18	6	25	17	8	20	10	10	20	11	9	89	56	33	3	2	1	86	54	32	اللغة العبرية وآدابها Hebrew Language And Literature
1865	1542	323	516	442	74	520	436	84	465	381	84	364	283	81	1865	1542	323	36	28	8	1829	1514	315	المجموع



جامعة القدس المفتوحة

AL-Quds Open University

توزيع الطلبة في كلية التعليم المستمر - سنة تحضيرية حسب التخصص والمستوى الأكاديمي والجنس

Distribution of Students In Continuous Education-Preparing Year faculty By Specialization, Academic Level, Gender

الفصل الصيفي من العام الدراسي 2023/2024

1233

عدد الطلبة حسب المستوى الدراسي												عدد الطلبة القدامى والجدد									التعليم المستمر - سنة تحضيرية					
المجموع			مستوى رابع			مستوى ثالث			مستوى ثاني			مستوى أول			المجموع			جدد			قدامى			الجنس		
المجموع	إناث	ذكور	المجموع	إناث	ذكور	المجموع	إناث	ذكور	المجموع	إناث	ذكور	المجموع	إناث	ذكور	المجموع	إناث	ذكور	المجموع	إناث	ذكور	المجموع	إناث	ذكور	الجنس		
674	393	281	0	0	0	0	0	0	0	0	0	674	393	281	674	393	281	24	12	12	650	381	269	سنة تحضيرية		
																							Preparing Year			
674	393	281	0	0	0	0	0	0	0	0	0	674	393	281	674	393	281	24	12	12	650	381	269	المجموع		



جامعة القدس المفتوحة

AL-Quds Open University

توزيع الطلبة في كلية دبلوم التأهيل التربوي حسب التخصص والمستوى الأكاديمي والجنس

Distribution of Students In Educational Qualification Diploma faculty By Specialization, Academic Level, Gender

الفصل الصيفي من العام الدراسي 2023/2024

1233

عدد الطلبة حسب المستوى الدراسي												عدد الطلبة القدامى والجدد									دبلوم التأهيل التربوي Educational Qualification Diploma			
المجموع			مستوى رابع			مستوى ثالث			مستوى ثاني			مستوى أول			المجموع			جدد			قدامى			الجنس
المجموع	إناث	ذكور	المجموع	إناث	ذكور	المجموع	إناث	ذكور	المجموع	إناث	ذكور	المجموع	إناث	ذكور	المجموع	إناث	ذكور	المجموع	إناث	ذكور	المجموع	إناث	ذكور	التأهيل التربوي Education
182	141	41	0	0	0	0	0	0	0	0	0	182	141	41	182	141	41	54	41	13	128	100	28	التأهيل التربوي Education
182	141	41	0	0	0	0	0	0	0	0	0	182	141	41	182	141	41	54	41	13	128	100	28	المجموع



جامعة القدس المفتوحة
AL-Quds Open University
توزيع الطلبة حسب الكلية وفروع الجامعة والجنس
Distribution Of Students By Faculty, Branches, Gender
الفصل الصيفي من العام الدراسي 2023/2024
1233

المجموع Total	دبلوم التأهيل التربوي Educational Qualification Diploma			العلوم التربوية Educational Sciences			العلوم الإدارية والاقتصادية Administrative and Economic Sciences			الزراعة Agriculture			التممية الاجتماعية والأسرية Social and Family Development			التكنولوجيا والعلوم التطبيقية Technology and Applied Sciences			التعليم المستمر - سنة تحضيرية Continuous Education-Preparing			الإعلام Media			الأداب Arts			فروع الجامعة Branches	الجنس		
	إناث	ذكور	المجموع	إناث	ذكور	المجموع	إناث	ذكور	المجموع	إناث	ذكور	المجموع	إناث	ذكور	المجموع	إناث	ذكور	المجموع	إناث	ذكور	المجموع	إناث	ذكور	المجموع							
473	376	97	19	18	1	182	160	22	82	47	35				97	77	20	27	18	9	1	0	1			65	56	9	فرع القدس Al-Quds Branch		
3291	2095	1196	16	15	1	765	645	120	1374	711	663	9	8	1	225	90	135	378	232	146	136	81	55	103	73	30	285	240	45	فرع نابلس Nablus Branch	
796	586	210	2	2	0	209	169	40	266	164	102	16	7	9	60	43	17	90	68	22	39	32	7	23	20	3	91	81	10	فرع قلقيلية Qalqilya Branch	
868	553	315	5	5	0	226	184	42	324	155	169				50	25	25	108	70	38	48	27	21	5	4	1	102	83	19	فرع سلفيت Salfeet Branch	
616	393	223	1	1	0	197	160	37	205	100	105	10	3	7	71	36	35	60	41	19	31	20	11	2	2	0	39	30	9	فرع طوباس Tubas Branch	
2729	1656	1073	21	19	2	544	479	65	1440	708	732	14	8	6	173	103	70	202	106	96	108	56	52	64	40	24	163	137	26	فرع رام الله والبيرة Ramallah & Al-Bireh Branch	
571	365	206	1	1	0	86	78	8	317	172	145	17	3	14	45	35	10	31	18	13	23	10	13			51	48	3	فرع أريحا Jericho Branch		
1028	752	276	8	7	1	305	275	30	322	190	132	7	5	2	135	90	45	79	53	26	30	20	10	27	15	12	115	97	18	فرع بيت لحم Bethlehem Branch	
110	96	14													108	94	14										2	2	0	فرع بيت لحم / برطعة a'Bethlehem Branch \ Barta	
1423	938	485	10	9	1	446	383	63	519	245	274	26	16	10	81	47	34	137	89	48	41	21	20	1	0	1	162	128	34	فرع الخليل Hebron Branch	
495	360	135	5	4	1	183	153	30	148	81	67				51	38	13	49	33	16	7	6	1			52	45	7	فرع دورا Dora Branch		
457	360	97	6	6	0	222	185	37	81	40	41				49	44	5	24	22	2	22	17	5			53	46	7	فرع يطا Yatta Branch		
2971	1480	1491	61	30	31	491	388	103	1045	429	616				141	78	63	826	266	560	60	30	30	71	31	40	276	228	48	فروع قطاع غزة gaza	
2479	1781	698	25	22	3	904	758	146	727	430	297	47	28	19	183	94	89	213	159	54	88	55	33			292	235	57	فرع جنين Jenin Branch		



جامعة القدس المفتوحة

AL-Quds Open University

توزيع الطلبة حسب الكلية وفروع الجامعة والجنس

Distribution Of Students By Faculty, Branches, Gender

الفصل الصيفي من العام الدراسي 2023/2024

1233

المجموع Total	دبلوم التأهيل التربوي Educational Qualification Diploma			العلوم التربوية Educational Sciences			العلوم الإدارية والاقتصادية Administrative and Economic Sciences			الزراعة Agriculture			التممية الاجتماعية والأسرية Social and Family Development			التكنولوجيا والعلوم التطبيقية Technology and Applied Sciences			التعليم المستمر - سنة تحضيرية Continuous Education-Preparing			الإعلام Media			الأداب Arts			فروع الجامعة Branches		
	المجموع	إناث	ذكور	المجموع	إناث	ذكور	المجموع	إناث	ذكور	المجموع	إناث	ذكور	المجموع	إناث	ذكور	المجموع	إناث	ذكور	المجموع	إناث	ذكور	المجموع	إناث	ذكور	الجنس					
1151	655	496	2	2	0	386	301	85	405	152	253				57	22	35	121	57	64	40	18	22	23	17	6	117	86	31	فرع طولكرم Tulkarm Branch
19458	12446	7012	182	141	41	5146	4318	828	7255	3624	3631	146	78	68	1526	916	610	2345	1232	1113	674	393	281	319	202	117	1865	1542	323	المجموع



جامعة القدس المفتوحة

AL-Quds Open University

توزيع الطلبة القدامى حسب الكلية وفروع الجامعة والجنس

Distribution Of Old Students By Faculty, Branches, Gender

الفصل الصيفي من العام الدراسي 2023/2024

1233

المجموع Total	دبلوم التأهيل التربوي Educational Qualification Diploma			العلوم التربوية Educational Sciences			العلوم الإدارية والاقتصادية Administrative and Economic Sciences			الزراعة Agriculture			التمتية الاجتماعية والأسرية Social and Family Development			التكنولوجيا والعلوم التطبيقية Technology and Applied Sciences			التعليم المستمر - تحضيرية Continuous Education-Preparing			الإعلام Media			الأداب Arts			فروع الجامعة Branches		
	ذكور	إناث	المجموع	ذكور	إناث	المجموع	ذكور	إناث	المجموع	ذكور	إناث	المجموع	ذكور	إناث	المجموع	ذكور	إناث	المجموع	ذكور	إناث	المجموع	ذكور	إناث	المجموع	الجنس					
454	360	94	17	16	1	176	155	21	80	46	34				95	75	20	27	18	9	1	0	1				58	50	8	فروع القدس Al-Quds Branch
3248	2070	1178	11	10	1	755	636	119	1358	705	653	9	8	1	222	90	132	372	229	143	135	81	54	103	73	30	283	238	45	فروع نابلس Nablus Branch
788	580	208	1	1	0	207	168	39	265	163	102	16	7	9	59	42	17	89	68	21	37	30	7	23	20	3	91	81	10	فروع قلقيلية Qalqilya Branch
858	545	313	4	4	0	223	182	41	323	154	169				49	25	24	106	68	38	47	26	21	5	4	1	101	82	19	فروع سلفيت Salfeet Branch
612	392	220	1	1	0	196	160	36	204	99	105	10	3	7	69	36	33	60	41	19	31	20	11	2	2	0	39	30	9	فروع طوباس Tubas Branch
2686	1639	1047	16	14	2	537	475	62	1422	702	720	13	7	6	166	102	64	201	106	95	106	56	50	63	40	23	162	137	25	فروع رام الله والبيرة Ramallah & Al-Bireh Branch
562	361	201	1	1	0	84	77	7	313	169	144	17	3	14	44	35	9	30	18	12	23	10	13				50	48	2	فروع أريحا Jericho Branch
1011	740	271	5	4	1	303	274	29	316	186	130	6	5	1	134	89	45	78	53	25	29	19	10	27	15	12	113	95	18	فروع بيت لحم Bethlehem Branch
96	86	10													94	84	10										2	2	0	فروع بيت لحم / برطعة a'Bethlehem Branch \ Barta
1405	925	480	8	7	1	439	376	63	514	243	271	26	16	10	81	47	34	136	88	48	41	21	20	1	0	1	159	127	32	فروع الخليل Hebron Branch
489	356	133	5	4	1	181	152	29	144	78	66				51	38	13	49	33	16	7	6	1				52	45	7	فروع دورا Dora Branch
450	354	96	3	3	0	220	183	37	80	40	40				49	44	5	24	22	2	22	17	5				52	45	7	فروع يطا Yatta Branch
2702	1317	1385	37	18	19	437	343	94	958	385	573				125	68	57	780	245	535	46	23	23	61	22	39	258	213	45	فروع قطاع غزة gaza
2454	1769	685	18	16	2	903	758	145	719	427	292	45	27	18	180	94	86	210	157	53	87	55	32				292	235	57	فروع جنين Jenin Branch



جامعة القدس المفتوحة

AL-Quds Open University

توزيع الطلبة القدامى حسب الكلية وفروع الجامعة والجنس

Distribution Of Old Students By Faculty, Branches, Gender

الفصل الصيفي من العام الدراسي 2023/2024

1233

المجموع Total	دبلوم التأهيل التربوي Educational Qualification Diploma			العلوم التربوية Educational Sciences			العلوم الإدارية والاقتصادية Administrative and Economic Sciences			الزراعة Agriculture			التنمية الاجتماعية والأسرية Social and Family Development			التكنولوجيا والعلوم التطبيقية Technology and Applied Sciences			التعليم المستمر - سنة تحضيرية Continuous Education-Preparing			الإعلام Media			الأداب Arts			فروع الجامعة Branches		
	المجموع	إناث	ذكور	المجموع	إناث	ذكور	المجموع	إناث	ذكور	المجموع	إناث	ذكور	المجموع	إناث	ذكور	المجموع	إناث	ذكور	المجموع	إناث	ذكور	المجموع	إناث	ذكور						
1134	645	489	1	1	0	380	297	83	399	150	249				57	22	35	119	55	64	38	17	21	23	17	6	117	86	31	فرع طولكرم Tulkarm Branch
18949	12139	6810	128	100	28	5041	4236	805	7095	3547	3548	142	76	66	1475	891	584	2281	1201	1080	650	381	269	308	193	115	1829	1514	315	المجموع



جامعة القدس المفتوحة

AL-Quds Open University

توزيع الطلبة الجدد حسب الكلية وفروع الجامعة والجنس

Distribution Of New Students By Faculty, Branches, Gender

الفصل الصيفي من العام الدراسي 2023/2024

1233

المجموع Total	دبلوم التأهيل التربوي Educational Qualification Diploma			العلوم التربوية Educational Sciences			العلوم الإدارية والإقتصادية Administrative and Economic Sciences			الزراعة Agriculture			التنمية الاجتماعية والأسرية Social and Family Development			التكنولوجيا والعلوم التطبيقية Technology and Applied Sciences			التعليم المستمر - سنة تحضيرية Continuous Education-Preparing			الإعلام Media			الأداب Arts			فروع الجامعة Branches		
	المجموع	إناث	ذكور	المجموع	إناث	ذكور	المجموع	إناث	ذكور	المجموع	إناث	ذكور	المجموع	إناث	ذكور	المجموع	إناث	ذكور	المجموع	إناث	ذكور	المجموع	إناث	ذكور	الجنس					
19	16	3	2	2	0	6	5	1	2	1	1		2	2	0	0	0	0	0	0	0	0	7	6	1	فرع القدس Al-Quds Branch				
43	25	18	5	5	0	10	9	1	16	6	10	0	0	0	3	0	3	6	3	3	1	0	1	0	0	0	فرع نابلس Nablus Branch			
8	6	2	1	1	0	2	1	1	1	1	0	0	0	0	1	0	1	1	0	2	2	0	0	0	0	0	فرع قلقيلية Qalqilya Branch			
10	8	2	1	1	0	3	2	1	1	1	0		1	0	1	2	2	0	1	1	0	0	0	0	1	1	0	فرع سلفيت Salfeet Branch		
4	1	3	0	0	0	1	0	1	1	1	0	0	0	0	2	0	2	0	0	0	0	0	0	0	0	0	0	فرع طوباس Tubas Branch		
43	17	26	5	5	0	7	4	3	18	6	12	1	1	0	7	1	6	1	0	1	2	0	2	1	0	1	1	فرع رام الله والبيرة Ramallah & Al-Bireh Branch		
9	4	5	0	0	0	2	1	1	4	3	1	0	0	0	1	0	1	1	0	1	0	0	0	1	0	1	1	فرع أريحا Jericho Branch		
17	12	5	3	3	0	2	1	1	6	4	2	1	0	1	1	0	1	1	0	1	1	0	0	0	0	2	2	0	فرع بيت لحم Bethlehem Branch	
14	10	4													14	10	4									0	0	0	فرع بيت لحم / برطعة a'Bethlehem Branch \ Barta	
18	13	5	2	2	0	7	7	0	5	2	3	0	0	0	0	0	0	1	1	0	0	0	0	0	0	3	1	2	فرع الخليل Hebron Branch	
6	4	2	0	0	0	2	1	1	4	3	1				0	0	0	0	0	0	0	0	0	0	0	0	0	0	فرع دورا Dora Branch	
7	6	1	3	3	0	2	2	0	1	0	1				0	0	0	0	0	0	0	0	0	0	0	1	1	0	فرع يطا Yatta Branch	
269	163	106	24	12	12	54	45	9	87	44	43				16	10	6	46	21	25	14	7	7	10	9	1	18	15	3	فروع قطاع غزة gaza
25	12	13	7	6	1	1	0	1	8	3	5	2	1	1	3	0	3	3	2	1	1	0	1				0	0	0	فرع جنين Jenin Branch



جامعة القدس المفتوحة
AL-Quds Open University

توزيع الطلبة في كلية التكنولوجيا والعلوم التطبيقية حسب التخصص وفروع الجامعة والجنس
Distribution of Students In Technology and Applied Sciences Faculty By Specialization, Branches, Gender
الفصل الصيفي من العام الدراسي 2023/2024

1233

المجموع Total	غير متخصص			علوم Science			رياضيات Mathematics			تكنولوجيا المعلومات والإتصالات Information and Communication Technology			أنظمة المعلومات الحاسوبية Computer Information Systems			المكتبات وتقنية المعلومات Library and Information Technology			فروع الجامعة Branches			
	المجموع	إناث	ذكور	المجموع	إناث	ذكور	المجموع	إناث	ذكور	المجموع	إناث	ذكور	المجموع	إناث	ذكور	المجموع	إناث	ذكور		الجنس		
31	18	13	1	0	1		5	5	0				25	13	12				فرع أريحا Jericho Branch			
137	89	48	2	2	0	26	22	4	53	43	10	12	5	7	42	15	27	2	2	0	فرع الخليل Hebron Branch	
27	18	9							14	13	1				13	5	8					فرع القدس Al-Quds Branch
79	53	26	1	0	1				37	33	4	13	7	6	26	11	15	2	2	0	فرع بيت لحم Bethlehem Branch	
213	159	54	4	1	3	12	9	3	80	74	6	20	15	5	91	54	37	6	6	0	فرع جنين Jenin Branch	
49	33	16							22	20	2				26	12	14	1	1	0	فرع دورا Dora Branch	
202	106	96	6	1	5	6	6	0	47	40	7	22	5	17	117	51	66	4	3	1	فرع رام الله والبيرة Ramallah & Al-Bireh Branch	
108	70	38	1	0	1				30	27	3	10	6	4	65	35	30	2	2	0	فرع سلفيت Salfeet Branch	
60	41	19	3	1	2				18	16	2				32	18	14	7	6	1	فرع طوباس Tubas Branch	
121	57	64	1	0	1	8	4	4	51	39	12	12	1	11	48	12	36	1	1	0	فرع طولكرم Tulkarm Branch	
90	68	22	2	0	2	2	2	0	40	35	5	5	2	3	37	26	11	4	3	1	فرع قلقيلية Qalqilya Branch	
378	232	146	7	3	4	10	8	2	106	96	10	38	18	20	203	97	106	14	10	4	فرع نابلس Nablus Branch	
24	22	2	1	1	0				18	17	1				5	4	1					فرع يطا Yatta Branch
826	266	560	72	27	45				82	57	25	110	31	79	560	150	410	2	1	1	فروع قطاع غزة gaza	



جامعة القدس المفتوحة

AL-Quds Open University

توزيع الطلبة في كلية التكنولوجيا والعلوم التطبيقية حسب التخصص وفروع الجامعة والجنس

Distribution of Students In Technology and Applied Sciences Faculty By Specialization, Branches, Gender

الفصل الصيفي من العام الدراسي 2023/2024

1233

المجموع Total	غير متخصص			علوم Science			رياضيات Mathematics			تكنولوجيا المعلومات والإتصالات Information and Communication Technology			أنظمة المعلومات الحاسوبية Computer Information Systems			المكتبات وتقنية المعلومات Library and Information Technology			فروع الجامعة Branches		
	المجموع	إناث	ذكور	المجموع	إناث	ذكور	المجموع	إناث	ذكور	المجموع	إناث	ذكور	المجموع	إناث	ذكور	المجموع	إناث	ذكور		الجنس	
2345	1232	1113	101	36	65	64	51	13	603	515	88	242	90	152	1290	503	787	45	37	8	المجموع



جامعة القدس المفتوحة

AL-Quds Open University

توزيع الطلبة القدامى في كلية التكنولوجيا والعلوم التطبيقية حسب التخصص وفروع الجامعة والجنس

Distribution of Old Students In Technology and Applied Sciences Faculty By Specialization, Branches, Gender

الفصل الصيفي من العام الدراسي 2023/2024

1233

المجموع Total	غير متخصص			علوم Science			رياضيات Mathematics			تكنولوجيا المعلومات والإتصالات Information and Communication Technology			أنظمة المعلومات الحاسوبية Computer Information Systems			المكتبات وتقنية المعلومات Library and Information Technology			فروع الجامعة Branches		
	المجموع	إناث	ذكور	المجموع	إناث	ذكور	المجموع	إناث	ذكور	المجموع	إناث	ذكور	المجموع	إناث	ذكور	المجموع	إناث	ذكور		الجنس	
30	18	12	0	0	0				5	5	0				25	13	12		فروع أريحا Jericho Branch		
136	88	48	2	2	0	25	21	4	53	43	10	12	5	7	42	15	27	2	2	0	فروع الخليل Hebron Branch
27	18	9							14	13	1				13	5	8				فروع القدس Al-Quds Branch
78	53	25	1	0	1				37	33	4	12	7	5	26	11	15	2	2	0	فروع بيت لحم Bethlehem Branch
210	157	53	2	0	2	12	9	3	80	74	6	20	15	5	90	53	37	6	6	0	فروع جنين Jenin Branch
49	33	16							22	20	2				26	12	14	1	1	0	فروع دورا Dora Branch
201	106	95	5	1	4	6	6	0	47	40	7	22	5	17	117	51	66	4	3	1	فروع رام الله والبيرة Ramallah & Al-Bireh Branch
106	68	38	1	0	1				30	27	3	9	5	4	64	34	30	2	2	0	فروع سلفيت Salfeet Branch
60	41	19	3	1	2				18	16	2				32	18	14	7	6	1	فروع طوباس Tubas Branch
119	55	64	1	0	1	7	3	4	50	38	12	12	1	11	48	12	36	1	1	0	فروع طولكرم Tulkarm Branch
89	68	21	1	0	1	2	2	0	40	35	5	5	2	3	37	26	11	4	3	1	فروع قلقيلية Qalqilya Branch
372	229	143	6	2	4	10	8	2	105	95	10	38	18	20	199	96	103	14	10	4	فروع نابلس Nablus Branch
24	22	2	1	1	0				18	17	1				5	4	1				فروع يثا Yatta Branch
780	245	535	49	13	36				81	56	25	103	29	74	545	146	399	2	1	1	فروع قطاع غزة gaza
2281	1201	1080	72	20	52	62	49	13	600	512	88	233	87	146	1269	496	773	45	37	8	المجموع



جامعة القدس المفتوحة

AL-Quds Open University

توزيع الطلبة الجدد في كلية التكنولوجيا والعلوم التطبيقية حسب التخصص وفروع الجامعة والجنس

Distribution of New Students In Technology and Applied Sciences Faculty By Specialization, Branches, Gender

الفصل الصيفي من العام الدراسي 2023/2024

1233

المجموع Total	غير متخصص		علوم Science		رياضيات Mathematics		تكنولوجيا المعلومات والإتصالات Information and Communication Technology		أنظمة المعلومات الحاسوبية Computer Information Systems		المكتبات وتقنية المعلومات Library and Information Technology		فروع الجامعة Branches
	إناث	ذكور	إناث	ذكور	إناث	ذكور	إناث	ذكور	إناث	ذكور	إناث	ذكور	الجنس
1	0	1	1	0	1	0	0	0	0	0	0	0	فرع أريحا Jericho Branch
1	1	0	0	0	0	1	1	0	0	0	0	0	فرع الخليل Hebron Branch
0	0	0							0	0	0		فرع القدس Al-Quds Branch
1	0	1	0	0	0	0	0	1	0	1	0	0	فرع بيت لحم Bethlehem Branch
3	2	1	2	1	1	0	0	0	1	1	0	0	فرع جنين Jenin Branch
0	0	0							0	0	0	0	فرع دورا Dora Branch
1	0	1	1	0	1	0	0	0	0	0	0	0	فرع رام الله والبيرة Ramallah & Al-Bireh Branch
2	2	0	0	0	0				1	1	0	0	فرع سلفيت Salfeet Branch
0	0	0	0	0	0				0	0	0	0	فرع طوباس Tubas Branch
2	2	0	0	0	0	1	1	0	1	1	0	0	فرع طولكرم Tulkarm Branch
1	0	1	1	0	1	0	0	0	0	0	0	0	فرع قلقيلية Qalqilya Branch
6	3	3	1	1	0	0	0	0	4	1	3	0	فرع نابلس Nablus Branch
0	0	0	0	0	0				0	0	0	0	فرع يثا Yatta Branch
46	21	25	23	14	9				15	4	11	0	فروع قطاع غزة gaza



جامعة القدس المفتوحة

AL-Quds Open University

توزيع الطلبة الجدد في كلية التكنولوجيا والعلوم التطبيقية حسب التخصص وفروع الجامعة والجنس

Distribution of New Students In Technology and Applied Sciences Faculty By Specialization, Branches, Gender

الفصل الصيفي من العام الدراسي 2023/2024

1233

المجموع Total	غير متخصص		علوم Science		رياضيات Mathematics		تكنولوجيا المعلومات والإتصالات Information and Communication Technology		أنظمة المعلومات الحاسوبية Computer Information Systems		المكتبات وتقنية المعلومات Library and Information Technology		فروع الجامعة Branches								
	إناث	ذكور	إناث	ذكور	إناث	ذكور	إناث	ذكور	إناث	ذكور	إناث	ذكور	الجنس								
المجموع 64	31	33	29	16	13	2	2	0	3	3	0	9	3	6	21	7	14	0	0	0	المجموع



جامعة القدس المفتوحة

AL-Quds Open University

توزيع الطلبة في كلية التكنولوجيا والعلوم التطبيقية حسب فروع الجامعة والمستوى الأكاديمي والجنس

Distribution of Students In Technology and Applied Sciences Faculty By Branches, Academic Level, Gender

الفصل الصيفي من العام الدراسي 2023/2024

1233

عدد الطلبة حسب المستوى الدراسي													فروع الجامعة		
المجموع Total			مستوى رابعة			مستوى ثالثة			مستوى ثانية			مستوى أولى			Branches
			4 Level			3 Level			2 Level			1 Level			
			200 - 100			99 - 67			66 - 34			33 - 0			Gender
المجموع	إناث	ذكور	المجموع	إناث	ذكور	المجموع	إناث	ذكور	المجموع	إناث	ذكور	المجموع	إناث	ذكور	
Total	Female	Male	Total	Female	Male	Total	Female	Male	Total	Female	Male	Total	Female	Male	
27	18	9	1	1	0	5	2	3	14	10	4	7	5	2	فرع القدس Al-Quds Branch
378	232	146	80	59	21	99	62	37	116	63	53	83	48	35	فرع نابلس Nablus Branch
90	68	22	13	11	2	26	21	5	31	21	10	20	15	5	فرع قلقيلية Qalqilya Branch
108	70	38	34	25	9	23	14	9	30	18	12	21	13	8	فرع سلفيت Salfeet Branch
60	41	19	13	9	4	25	19	6	11	8	3	11	5	6	فرع طوباس Tubas Branch
202	106	96	34	18	16	51	32	19	74	37	37	43	19	24	فرع رام الله والبيرة Ramallah & Al-Bireh Branch
31	18	13	3	1	2	6	5	1	13	9	4	9	3	6	فرع أريحا Jericho Branch
79	53	26	14	12	2	15	9	6	19	11	8	31	21	10	فرع بيت لحم Bethlehem Branch
137	89	48	32	25	7	47	33	14	37	17	20	21	14	7	فرع الخليل Hebron Branch
49	33	16	12	8	4	12	10	2	17	9	8	8	6	2	فرع دورا Dora Branch
24	22	2	4	4	0	13	12	1	3	2	1	4	4	0	فرع يثا Yatta Branch
826	266	560	156	49	107	224	54	170	202	68	134	244	95	149	فروع قطاع غزة gaza
213	159	54	31	24	7	52	39	13	70	54	16	60	42	18	فرع جنين Jenin Branch
121	57	64	24	14	10	39	18	21	29	10	19	29	15	14	فرع طولكرم Tulkarm Branch
2345	1232	1113	451	260	191	637	330	307	666	337	329	591	305	286	المجموع



جامعة القدس المفتوحة
AL-Quds Open University

توزيع الطلبة في تخصص أنظمة المعلومات الحاسوبية حسب فروع الجامعة والمستوى الأكاديمي والجنس

,Distribution of Students In Computer Information Systems Specialization By Branches
Academic Level, Gender

الفصل الصيفي من العام الدراسي 2023/2024
1233

عدد الطلبة حسب المستوى الدراسي															فروع الجامعة
المجموع Total			مستوى رابعة 4 Level			مستوى ثالثة 3 Level			مستوى ثانية 2 Level			مستوى أولى 1 Level			Branches
			200 - 100			99 - 67			66 - 34			33 - 0			
المجموع	إناث	ذكور	المجموع	إناث	ذكور	المجموع	إناث	ذكور	المجموع	إناث	ذكور	المجموع	إناث	ذكور	الجنس Gender
Total	Female	Male	Total	Female	Male	Total	Female	Male	Total	Female	Male	Total	Female	Male	
13	5	8	1	1	0	3	0	3	5	2	3	4	2	2	فرع القدس Al-Quds Branch
203	97	106	26	17	9	53	26	27	78	34	44	46	20	26	فرع نابلس Nablus Branch
37	26	11	3	2	1	12	9	3	13	8	5	9	7	2	فرع قلقيلية Qalqilya Branch
65	35	30	18	12	6	16	9	7	18	8	10	13	6	7	فرع سلفيت Salfeet Branch
32	18	14	7	3	4	17	12	5	3	1	2	5	2	3	فرع طوباس Tubas Branch
117	51	66	17	5	12	31	15	16	42	17	25	27	14	13	فرع رام الله والبيرة Ramallah & Al-Bireh Branch
25	13	12	2	0	2	6	5	1	11	7	4	6	1	5	فرع أريحا Jericho Branch
26	11	15	4	2	2	6	1	5	6	2	4	10	6	4	فرع بيت لحم Bethlehem Branch
42	15	27	5	2	3	14	5	9	16	5	11	7	3	4	فرع الخليل Hebron Branch
26	12	14	5	2	3	5	3	2	11	4	7	5	3	2	فرع دورا Dora Branch
5	4	1	2	2	0	1	1	0	2	1	1	0	0	0	فرع يثا Yatta Branch
560	150	410	108	30	78	167	33	134	159	45	114	126	42	84	فروع قطاع غزة gaza
91	54	37	12	6	6	21	11	10	31	22	9	27	15	12	فرع جنين Jenin Branch
48	12	36	5	2	3	15	6	9	15	1	14	13	3	10	فرع طولكرم Tulkarm Branch
1290	503	787	215	86	129	367	136	231	410	157	253	298	124	174	المجموع



جامعة القدس المفتوحة

AL-Quds Open University

توزيع الطلبة في تخصص تكنولوجيا المعلومات والاتصالات حسب فروع الجامعة والمستوى الأكاديمي والجنس

Distribution of Students In Information and Communication Technology Specialization

By Branches, Academic Level, Gender

الفصل الصيفي من العام الدراسي 2023/2024

1233

عدد الطلبة حسب المستوى الدراسي															فروع الجامعة
المجموع Total			مستوى رابعة			مستوى ثالثة			مستوى ثانية			مستوى أولى			Branches
			4 Level			3 Level			2 Level			1 Level			
			200 - 100			99 - 67			66 - 34			33 - 0			الجنس Gender
المجموع	إناث	ذكور	المجموع	إناث	ذكور	المجموع	إناث	ذكور	المجموع	إناث	ذكور	المجموع	إناث	ذكور	
Total	Female	Male	Total	Female	Male	Total	Female	Male	Total	Female	Male	Total	Female	Male	
38	18	20	17	8	9	10	5	5	5	2	3	6	3	3	فرع نابلس Nablus Branch
5	2	3	0	0	0	2	1	1	2	0	2	1	1	0	فرع قلقيلية Qalqilya Branch
10	6	4	4	3	1	1	0	1	4	2	2	1	1	0	فرع سلفيت Salfeet Branch
22	5	17	2	1	1	6	3	3	9	1	8	5	0	5	فرع رام الله والبيرة Ramallah & Al-Bireh Branch
13	7	6	2	2	0	1	0	1	1	0	1	9	5	4	فرع بيت لحم Bethlehem Branch
12	5	7	5	3	2	3	2	1	3	0	3	1	0	1	فرع الخليل Hebron Branch
110	31	79	32	10	22	37	7	30	17	6	11	24	8	16	فروع قطاع غزة gaza
20	15	5	3	3	0	4	3	1	6	4	2	7	5	2	فرع جنين Jenin Branch
12	1	11	4	0	4	6	1	5	1	0	1	1	0	1	فرع طولكرم Tulkarm Branch
242	90	152	69	30	39	70	22	48	48	15	33	55	23	32	المجموع



جامعة القدس المفتوحة

AL-Quds Open University

توزيع الطلبة في تخصص علوم حسب فروع الجامعة والمستوى الأكاديمي والجنس

,Distribution of Students In Science Specialization By Branches, Academic Level
Gender

الفصل الصيفي من العام الدراسي 2023/2024

1233

عدد الطلبة حسب المستوى الدراسي															فروع الجامعة
المجموع Total			مستوى رابعة 4 Level			مستوى ثالثة 3 Level			مستوى ثانية 2 Level			مستوى أولى 1 Level			Branches
			200 - 100			99 - 67			66 - 34			33 - 0			
المجموع	إناث	ذكور	المجموع	إناث	ذكور	المجموع	إناث	ذكور	المجموع	إناث	ذكور	المجموع	إناث	ذكور	الجنس Gender
Total	Female	Male	Total	Female	Male	Total	Female	Male	Total	Female	Male	Total	Female	Male	
10	8	2	3	3	0	3	2	1	4	3	1	0	0	0	فرع نابلس Nablus Branch
2	2	0	1	1	0	1	1	0	0	0	0	0	0	0	فرع قلقيلية Qalqilya Branch
6	6	0	2	2	0	2	2	0	1	1	0	1	1	0	فرع رام الله والبيرة Ramallah & Al-Bireh Branch
26	22	4	9	7	2	8	8	0	4	2	2	5	5	0	فرع الخليل Hebron Branch
12	9	3	2	2	0	5	4	1	5	3	2	0	0	0	فرع جنين Jenin Branch
8	4	4	1	1	0	3	0	3	2	2	0	2	1	1	فرع طولكرم Tulkarm Branch
64	51	13	18	16	2	22	17	5	16	11	5	8	7	1	المجموع



جامعة القدس المفتوحة

AL-Quds Open University

توزيع الطلبة في تخصص رياضيات حسب فروع الجامعة والمستوى الأكاديمي والجنس

,Distribution of Students In Mathematics Specialization By Branches, Academic Level
Gender

الفصل الصيفي من العام الدراسي 2023/2024

1233

عدد الطلبة حسب المستوى الدراسي															فروع الجامعة
المجموع Total			مستوى رابعة			مستوى ثالثة			مستوى ثانية			مستوى أولى			Branches
			4 Level			3 Level			2 Level			1 Level			
			200 - 100			99 - 67			66 - 34			33 - 0			الجنس Gender
المجموع	إناث	ذكور	المجموع	إناث	ذكور	المجموع	إناث	ذكور	المجموع	إناث	ذكور	المجموع	إناث	ذكور	
Total	Female	Male	Total	Female	Male	Total	Female	Male	Total	Female	Male	Total	Female	Male	
14	13	1	0	0	0	2	2	0	9	8	1	3	3	0	فرع القدس Al-Quds Branch
106	96	10	28	26	2	27	24	3	27	24	3	24	22	2	فرع نابلس Nablus Branch
40	35	5	7	6	1	10	10	0	14	12	2	9	7	2	فرع قلقيلية Qalqilya Branch
30	27	3	10	8	2	6	5	1	8	8	0	6	6	0	فرع سلفيت Salfeet Branch
18	16	2	3	3	0	4	4	0	8	7	1	3	2	1	فرع طوباس Tubas Branch
47	40	7	11	8	3	11	11	0	19	17	2	6	4	2	فرع رام الله والبيرة Ramallah & Al-Bireh Branch
5	5	0	1	1	0	0	0	0	2	2	0	2	2	0	فرع أريحا Jericho Branch
37	33	4	8	8	0	7	7	0	12	9	3	10	9	1	فرع بيت لحم Bethlehem Branch
53	43	10	11	11	0	22	18	4	13	9	4	7	5	2	فرع الخليل Hebron Branch
22	20	2	7	6	1	6	6	0	6	5	1	3	3	0	فرع دورا Dora Branch
18	17	1	2	2	0	12	11	1	1	1	0	3	3	0	فرع يثا Yatta Branch
82	57	25	14	8	6	20	14	6	25	17	8	23	18	5	فروع قطاع غزة gaza
80	74	6	11	10	1	21	20	1	26	23	3	22	21	1	فرع جنين Jenin Branch
51	39	12	13	10	3	15	11	4	10	7	3	13	11	2	فرع طولكرم Tulkarm Branch
603	515	88	126	107	19	163	143	20	180	149	31	134	116	18	المجموع



جامعة القدس المفتوحة

AL-Quds Open University

توزيع الطلبة في تخصص المكتبات وتقنية المعلومات حسب فروع الجامعة والمستوى الأكاديمي والجنس

Distribution of Students In Library and Information Technology Specialization By Branches, Academic Level, Gender

الفصل الصيفي من العام الدراسي 2023/2024

1233

عدد الطلبة حسب المستوى الدراسي															فروع الجامعة
المجموع Total			مستوى رابعة			مستوى ثالثة			مستوى ثانية			مستوى أولى			Branches
			4 Level			3 Level			2 Level			1 Level			
			200 - 100			99 - 67			66 - 34			33 - 0			الجنس Gender
المجموع	إناث	ذكور	المجموع	إناث	ذكور	المجموع	إناث	ذكور	المجموع	إناث	ذكور	المجموع	إناث	ذكور	
Total	Female	Male	Total	Female	Male	Total	Female	Male	Total	Female	Male	Total	Female	Male	
14	10	4	6	5	1	6	5	1	2	0	2	0	0	0	فرع نابلس Nablus Branch
4	3	1	2	2	0	1	0	1	1	1	0	0	0	0	فرع قلقيلية Qalqilya Branch
2	2	0	2	2	0	0	0	0	0	0	0	0	0	0	فرع سلفيت Salfeet Branch
7	6	1	3	3	0	4	3	1	0	0	0	0	0	0	فرع طوباس Tubas Branch
4	3	1	2	2	0	1	1	0	1	0	1	0	0	0	فرع رام الله والبيرة Ramallah & Al-Bireh Branch
2	2	0	0	0	0	1	1	0	0	0	0	1	1	0	فرع بيت لحم Bethlehem Branch
2	2	0	2	2	0	0	0	0	0	0	0	0	0	0	فرع الخليل Hebron Branch
1	1	0	0	0	0	1	1	0	0	0	0	0	0	0	فرع دورا Dora Branch
2	1	1	2	1	1	0	0	0	0	0	0	0	0	0	فروع قطاع غزة gaza
6	6	0	3	3	0	1	1	0	2	2	0	0	0	0	فرع جنين Jenin Branch
1	1	0	1	1	0	0	0	0	0	0	0	0	0	0	فرع طولكرم Tulkarm Branch
45	37	8	23	21	2	15	12	3	6	3	3	1	1	0	المجموع



جامعة القدس المفتوحة

AL-Quds Open University

توزيع الطلبة غير المتخصصين في كلية التكنولوجيا والعلوم التطبيقية حسب فروع الجامعة والمستوى الأكاديمي والجنس

Distribution of Students Non Specialized In Technology and Applied Sciences Faculty

By Branches, Academic Level, Gender

الفصل الصيفي من العام الدراسي 2023/2024

1233

عدد الطلبة حسب المستوى الدراسي

فروع الجامعة

عدد الطلبة حسب المستوى الدراسي															فروع الجامعة	
المجموع Total			مستوى رابعة 4 Level			مستوى ثالثة 3 Level			مستوى ثانية 2 Level			مستوى أولى 1 Level			Branches	
			200 - 100			99 - 67			66 - 34			33 - 0				
المجموع Total	إناث Female	ذكور Male	المجموع			المجموع			المجموع			المجموع			الجنس Gender	
			إناث Female	ذكور Male	إناث Female	ذكور Male	إناث Female	ذكور Male	إناث Female	ذكور Male	إناث Female	ذكور Male				
7	3	4	0	0	0	0	0	0	0	0	0	7	3	4	فرع نابلس Nablus Branch	
2	0	2	0	0	0	0	0	0	1	0	1	1	0	1	فرع قلقيلية Qalqilya Branch	
1	0	1	0	0	0	0	0	0	0	0	0	1	0	1	فرع سلفيت Salfeet Branch	
3	1	2	0	0	0	0	0	0	0	0	0	3	1	2	فرع طوباس Tubas Branch	
6	1	5	0	0	0	0	0	0	2	1	1	4	0	4	فرع رام الله والبيرة Ramallah & Al-Bireh Branch	
1	0	1	0	0	0	0	0	0	0	0	0	1	0	1	فرع أريحا Jericho Branch	
1	0	1	0	0	0	0	0	0	0	0	0	1	0	1	فرع بيت لحم Bethlehem Branch	
2	2	0	0	0	0	0	0	0	1	1	0	1	1	0	فرع الخليل Hebron Branch	
1	1	0	0	0	0	0	0	0	0	0	0	1	1	0	فرع يطا Yatta Branch	
4	1	3	0	0	0	0	0	0	0	0	0	4	1	3	فرع جنين Jenin Branch	
1	0	1	0	0	0	0	0	0	1	0	1	0	0	0	فرع طولكرم Tulkarm Branch	
29	9	20	0	0	0	0	0	0	5	2	3	24	7	17	المجموع	



جامعة القدس المفتوحة

AL-Quds Open University

توزيع الطلبة في كلية الزراعة حسب التخصص وفروع الجامعة والجنس

Distribution of Students In Agriculture Faculty By Specialization, Branches, Gender

الفصل الصيفي من العام الدراسي 2023/2024

1233

المجموع Total	غير متخصص			التغذية والتصنيع الغذائي Nutrition and Food Industry			التصنيع الغذائي Food Industry			الإنتاج النباتي والوقاية Plant Production and Protection			الإنتاج الحيواني Animal Production			فروع الجامعة Branches		
	المجموع	إناث	ذكور	المجموع	إناث	ذكور	المجموع	إناث	ذكور	المجموع	إناث	ذكور	المجموع	إناث	ذكور		الجنس	
17	3	14		5	2	3	2	1	1	9	0	9	1	0	1	فرع أريحا Jericho Branch		
26	16	10		15	14	1	1	1	0	8	1	7	2	0	2	فرع الخليل Hebron Branch		
7	5	2		1	1	0	2	2	0	4	2	2				فرع بيت لحم Bethlehem Branch		
47	28	19		26	22	4				18	6	12	3	0	3	فرع جنين Jenin Branch		
14	8	6	1	1	0	13	7	6								فرع رام الله والبيرة Ramallah & Al-Bireh Branch		
10	3	7								10	3	7				فرع طوباس Tubas Branch		
16	7	9								16	7	9				فرع قلقيلية Qalqilya Branch		
9	8	1		9	8	1										فرع نابلس Nablus Branch		
146	78	68	1	1	0	69	54	15	5	4	1	65	19	46	6	0	6	المجموع



جامعة القدس المفتوحة

AL-Quds Open University

توزيع الطلبة القدامى في كلية الزراعة حسب التخصص وفروع الجامعة والجنس

Distribution of Old Students In Agriculture Faculty By Specialization, Branches, Gender

الفصل الصيفي من العام الدراسي 2023/2024

1233

المجموع Total	غير متخصص			التغذية والتصنيع الغذائي Nutrition and Food Industry			التصنيع الغذائي Food Industry			الإنتاج النباتي والوقاية Plant Production and Protection			الإنتاج الحيواني Animal Production			فروع الجامعة Branches			
	المجموع	إناث	ذكور	المجموع	إناث	ذكور	المجموع	إناث	ذكور	المجموع	إناث	ذكور	المجموع	إناث	ذكور		الجنس		
17	3	14					5	2	3	2	1	1	9	0	9	1	0	1	فروع أريحا Jericho Branch
26	16	10					15	14	1	1	1	0	8	1	7	2	0	2	فروع الخليل Hebron Branch
6	5	1					1	1	0	2	2	0	3	2	1				فروع بيت لحم Bethlehem Branch
45	27	18					25	21	4				17	6	11	3	0	3	فروع جنين Jenin Branch
13	7	6	1	1	0		12	6	6										فروع رام الله والبيرة Ramallah & Al-Bireh Branch
10	3	7											10	3	7				فروع طوباس Tubas Branch
16	7	9											16	7	9				فروع قلقيلية Qalqilya Branch
9	8	1					9	8	1										فروع نابلس Nablus Branch
142	76	66	1	1	0		67	52	15	5	4	1	63	19	44	6	0	6	المجموع



جامعة القدس المفتوحة

AL-Quds Open University

توزيع الطلبة الجدد في كلية الزراعة حسب التخصص وفروع الجامعة والجنس

Distribution of New Students In Agriculture Faculty By Specialization, Branches, Gender

الفصل الصيفي من العام الدراسي 2023/2024

1233

المجموع Total	غير متخصص		التغذية والتصنيع الغذائي		التصنيع الغذائي		الإنتاج النباتي والوقاية		الإنتاج الحيواني		فروع الجامعة Branches
	إناث	ذكور	إناث	ذكور	إناث	ذكور	إناث	ذكور	إناث	ذكور	
0	0	0			0	0	0	0	0	0	فرع أريحا Jericho Branch
0	0	0			0	0	0	0	0	0	فرع الخليل Hebron Branch
1	0	1			0	0	0	1	0	1	فرع بيت لحم Bethlehem Branch
2	1	1			1	1	0	1	0	1	فرع جنين Jenin Branch
1	1	0	0	0	0	0	0				فرع رام الله والبيرة Ramallah & Al-Bireh Branch
0	0	0						0	0	0	فرع طوباس Tubas Branch
0	0	0						0	0	0	فرع قلقيلية Qalqilya Branch
0	0	0			0	0	0				فرع نابلس Nablus Branch
4	2	2	0	0	0	0	0	2	0	2	المجموع



جامعة القدس المفتوحة

AL-Quds Open University

توزيع الطلبة في كلية الزراعة حسب فروع الجامعة والمستوى الأكاديمي والجنس

Distribution of Students In Agriculture Faculty By Branches, Academic Level, Gender

الفصل الصيفي من العام الدراسي 2023/2024

1233

عدد الطلبة حسب المستوى الدراسي													فروع الجامعة				
المجموع Total			مستوى رابعة 4 Level			مستوى ثالثة 3 Level			مستوى ثانية 2 Level			مستوى أولى 1 Level			Branches		
			200 - 100			99 - 67			66 - 34			33 - 0					
المجموع			المجموع			المجموع			المجموع			المجموع			الجنس Gender		
Total	Female	Male	Total	Female	Male	Total	Female	Male	Total	Female	Male	Total	Female	Male			
9	8	1	1	1	0	2	2	0	2	2	0	4	3	1	فروع نابلس Nablus Branch		
16	7	9	0	0	0	4	3	1	10	3	7	2	1	1	فروع قلقيلية Qalqilya Branch		
10	3	7	0	0	0	2	0	2	2	0	2	6	3	3	فروع طوباس Tubas Branch		
14	8	6	8	4	4	1	1	0	2	1	1	3	2	1	فروع رام الله والبيرة Ramallah & Al-Bireh Branch		
17	3	14	5	0	5	2	1	1	7	2	5	3	0	3	فروع أريحا Jericho Branch		
7	5	2	4	4	0	1	0	1	1	1	0	1	0	1	فروع بيت لحم Bethlehem Branch		
26	16	10	8	6	2	8	3	5	3	3	0	7	4	3	فروع الخليل Hebron Branch		
47	28	19	10	8	2	12	8	4	15	6	9	10	6	4	فروع جنين Jenin Branch		
146	78	68	36	23	13	32	18	14	42	18	24	36	19	17	المجموع		



جامعة القدس المفتوحة

AL-Quds Open University

توزيع الطلبة في تخصص الإنتاج النباتي والوقاية حسب فروع الجامعة والمستوى الأكاديمي والجنس

,Distribution of Students In Plant Production and Protection Specialization By Branches

Academic Level, Gender

الفصل الصيفي من العام الدراسي 2023/2024

1233

عدد الطلبة حسب المستوى الدراسي															فروع الجامعة	
المجموع Total			مستوى رابعة 4 Level			مستوى ثالثة 3 Level			مستوى ثانية 2 Level			مستوى أولى 1 Level			Branches	
			200 - 100			99 - 67			66 - 34			33 - 0				
المجموع	إناث	ذكور	المجموع	إناث	ذكور	المجموع	إناث	ذكور	المجموع	إناث	ذكور	المجموع	إناث	ذكور	الجنس Gender	
Total	Female	Male	Total	Female	Male	Total	Female	Male	Total	Female	Male	Total	Female	Male		
16	7	9	0	0	0	4	3	1	10	3	7	2	1	1	فرع قلقيلية Qalqilya Branch	
10	3	7	0	0	0	2	0	2	2	0	2	6	3	3	فرع طوباس Tubas Branch	
9	0	9	4	0	4	0	0	0	3	0	3	2	0	2	فرع أريحا Jericho Branch	
4	2	2	2	2	0	1	0	1	0	0	0	1	0	1	فرع بيت لحم Bethlehem Branch	
8	1	7	2	0	2	4	0	4	0	0	0	2	1	1	فرع الخليل Hebron Branch	
18	6	12	6	4	2	2	0	2	7	2	5	3	0	3	فرع جنين Jenin Branch	
65	19	46	14	6	8	13	3	10	22	5	17	16	5	11	المجموع	



جامعة القدس المفتوحة

AL-Quds Open University

توزيع الطلبة في تخصص الإنتاج الحيواني حسب فروع الجامعة والمستوى الأكاديمي والجنس

Distribution of Students In Animal Production Specialization By Branches, Academic Level, Gender

الفصل الصيفي من العام الدراسي 2023/2024

1233

عدد الطلبة حسب المستوى الدراسي														فروع الجامعة		
المجموع Total			مستوى رابعة 4 Level			مستوى ثالثة 3 Level			مستوى ثانية 2 Level			مستوى أولى 1 Level			Branches	
			200 - 100			99 - 67			66 - 34			33 - 0				
المجموع	إناث	ذكور	المجموع	إناث	ذكور	المجموع	إناث	ذكور	المجموع	إناث	ذكور	المجموع	إناث	ذكور	الجنس Gender	
Total	Female	Male	Total	Female	Male	Total	Female	Male	Total	Female	Male	Total	Female	Male		
1	0	1	1	0	1	0	0	0	0	0	0	0	0	0	فرع أريحا Jericho Branch	
2	0	2	0	0	0	0	0	0	0	0	0	2	0	2	فرع الخليل Hebron Branch	
3	0	3	0	0	0	2	0	2	1	0	1	0	0	0	فرع جنين Jenin Branch	
6	0	6	1	0	1	2	0	2	1	0	1	2	0	2	المجموع	



جامعة القدس المفتوحة

AL-Quds Open University

توزيع الطلبة في تخصص التصنيع الغذائي حسب فروع الجامعة والمستوى الأكاديمي والجنس

,Distribution of Students In Food Industry Specialization By Branches, Academic Level
Gender

الفصل الصيفي من العام الدراسي 2023/2024

1233

عدد الطلبة حسب المستوى الدراسي															فروع الجامعة
المجموع Total			مستوى رابعة 4 Level			مستوى ثالثة 3 Level			مستوى ثانية 2 Level			مستوى أولى 1 Level			Branches
			200 - 100			99 - 67			66 - 34			33 - 0			
المجموع	إناث	ذكور	المجموع	إناث	ذكور	المجموع	إناث	ذكور	المجموع	إناث	ذكور	المجموع	إناث	ذكور	الجنس Gender
Total	Female	Male	Total	Female	Male	Total	Female	Male	Total	Female	Male	Total	Female	Male	
2	1	1	0	0	0	0	0	0	2	1	1	0	0	0	فرع أريحا Jericho Branch
2	2	0	2	2	0	0	0	0	0	0	0	0	0	0	فرع بيت لحم Bethlehem Branch
1	1	0	1	1	0	0	0	0	0	0	0	0	0	0	فرع الخليل Hebron Branch
5	4	1	3	3	0	0	0	0	2	1	1	0	0	0	المجموع



جامعة القدس المفتوحة

AL-Quds Open University

توزيع الطلبة في تخصص التغذية والتصنيع الغذائي حسب فروع الجامعة والمستوى الأكاديمي والجنس

,Distribution of Students In Nutrition and Food Industry Specialization By Branches

Academic Level, Gender

الفصل الصيفي من العام الدراسي 2023/2024

1233

عدد الطلبة حسب المستوى الدراسي															فروع الجامعة
المجموع Total			مستوى رابعة 4 Level			مستوى ثالثة 3 Level			مستوى ثانية 2 Level			مستوى أولى 1 Level			Branches
			200 - 100			99 - 67			66 - 34			33 - 0			
المجموع	إناث	ذكور	المجموع	إناث	ذكور	المجموع	إناث	ذكور	المجموع	إناث	ذكور	المجموع	إناث	ذكور	الجنس Gender
Total	Female	Male	Total	Female	Male	Total	Female	Male	Total	Female	Male	Total	Female	Male	
9	8	1	1	1	0	2	2	0	2	2	0	4	3	1	فرع نابلس Nablus Branch
13	7	6	8	4	4	1	1	0	2	1	1	2	1	1	فرع رام الله والبيرة Ramallah & Al-Bireh Branch
5	2	3	0	0	0	2	1	1	2	1	1	1	0	1	فرع أريحا Jericho Branch
1	1	0	0	0	0	0	0	0	1	1	0	0	0	0	فرع بيت لحم Bethlehem Branch
15	14	1	5	5	0	4	3	1	3	3	0	3	3	0	فرع الخليل Hebron Branch
26	22	4	4	4	0	8	8	0	7	4	3	7	6	1	فرع جنين Jenin Branch
69	54	15	18	14	4	17	15	2	17	12	5	17	13	4	المجموع



جامعة القدس المفتوحة

AL-Quds Open University

توزيع الطلبة غير المتخصصين في كلية الزراعة حسب فروع الجامعة والمستوى الأكاديمي والجنس

Distribution of Students Non Specialized In Agriculture Faculty By Branches, Academic Level, Gender

الفصل الصيفي من العام الدراسي 2023/2024

1233

عدد الطلبة حسب المستوى الدراسي														فروع الجامعة		
المجموع Total			مستوى رابعة 4 Level			مستوى ثالثة 3 Level			مستوى ثانية 2 Level			مستوى أولى 1 Level			Branches	
			200 - 100			99 - 67			66 - 34			33 - 0				
المجموع	إناث	ذكور	المجموع	إناث	ذكور	المجموع	إناث	ذكور	المجموع	إناث	ذكور	المجموع	إناث	ذكور	الجنس Gender	
Total	Female	Male	Total	Female	Male	Total	Female	Male	Total	Female	Male	Total	Female	Male		
1	1	0	0	0	0	0	0	0	0	0	0	1	1	0	فرع رام الله والبيرة Ramallah & Al-Bireh Branch	
1	1	0	0	0	0	0	0	0	0	0	0	1	1	0	المجموع	



جامعة القدس المفتوحة
AL-Quds Open University

توزيع الطلبة في كلية التنمية الاجتماعية والأسرية حسب التخصص وفروع الجامعة والجنس
Distribution of Students In Social and Family Development Faculty By Specialization, Branches, Gender
الفصل الصيفي من العام الدراسي 2023/2024
1233

المجموع Total	رعاية الطفل Child Care			تنمية المجتمع المحلي Local Community Development			النوع الاجتماعي وقضايا التنمية Gender and Development Issues			الخدمة الاجتماعية Social Work			التنمية الاجتماعية Social Development			التربية الخاصة Special Education			فروع الجامعة Branches
	المجموع	إناث	ذكور	المجموع	إناث	ذكور	المجموع	إناث	ذكور	المجموع	إناث	ذكور	المجموع	إناث	ذكور	المجموع	إناث	ذكور	
45	35	10	9	9	0	2	2	0		33	23	10	1	1	0				فرع أريحا Jericho Branch
81	47	34	24	24	0	4	2	2		53	21	32							فرع الخليل Hebron Branch
97	77	20	8	8	0					89	69	20							فرع القدس Al-Quds Branch
135	90	45	20	20	0	2	1	1	1	1	0	112	68	44					فرع بيت لحم Bethlehem Branch
108	94	14								108	94	14							فرع بيت لحم / برطعة a/Bethlehem Branch \ Barta
183	94	89	52	52	0	3	3	0		128	39	89							فرع جنين Jenin Branch
51	38	13	22	22	0	2	1	1		27	15	12							فرع دورا Dora Branch
173	103	70	16	16	0	6	3	3	1	1	0	149	82	67		1	1	0	فرع رام الله والبيرة Ramallah & Al-Bireh Branch
50	25	25	13	13	0	6	2	4		31	10	21							فرع سلفيت Salfeet Branch
71	36	35	4	4	0					66	31	35				1	1	0	فرع طوباس Tubas Branch
57	22	35	6	6	0					51	16	35							فرع طولكرم Tulkarm Branch
60	43	17	12	12	0					48	31	17							فرع قلقيلية Qalqilya Branch
225	90	135	24	23	1	3	2	1		197	64	133				1	1	0	فرع نابلس Nablus Branch
49	44	5	35	35	0					14	9	5							فرع يطا Yatta Branch



جامعة القدس المفتوحة

AL-Quds Open University

توزيع الطلبة في كلية التنمية الاجتماعية والأسرية حسب التخصص وفروع الجامعة والجنس

Distribution of Students In Social and Family Development Faculty By Specialization, Branches, Gender

الفصل الصيفي من العام الدراسي 2023/2024

1233

المجموع Total	رعاية الطفل Child Care			تنمية المجتمع المحلي Local Community Development			النوع الاجتماعي وقضايا التنمية Gender and Development Issues			الخدمة الاجتماعية Social Work			التنمية الاجتماعية Social Development			التربية الخاصة Special Education			فروع الجامعة Branches		
	المجموع	إناث	ذكور	المجموع	إناث	ذكور	المجموع	إناث	ذكور	المجموع	إناث	ذكور	المجموع	إناث	ذكور	المجموع	إناث	ذكور			
141	78	63	2	2	0	5	4	1		133	72	61		1	0	1	فروع قطاع غزة gaza				
1526	916	610	247	246	1	33	20	13	2	2	0	1239	644	595	1	1	0	4	3	1	المجموع



جامعة القدس المفتوحة

AL-Quds Open University

توزيع الطلبة القدامى في كلية التنمية الاجتماعية والأسرية حسب التخصص وفروع الجامعة والجنس

Distribution of Old Students In Social and Family Development Faculty By Specialization, Branches, Gender

الفصل الصيفي من العام الدراسي 2023/2024

1233

المجموع Total	رعاية الطفل Child Care			تنمية المجتمع المحلي Local Community Development			النوع الاجتماعي وقضايا التنمية Gender and Development Issues			الخدمة الاجتماعية Social Work			التنمية الاجتماعية Social Development			التربية الخاصة Special Education			فروع الجامعة Branches
	المجموع	إناث	ذكور	المجموع	إناث	ذكور	المجموع	إناث	ذكور	المجموع	إناث	ذكور	المجموع	إناث	ذكور	المجموع	إناث	ذكور	
44	35	9	9	9	0	2	2	0				32	23	9	1	1	0		فروع أريحا Jericho Branch
81	47	34	24	24	0	4	2	2				53	21	32					فروع الخليل Hebron Branch
95	75	20	8	8	0							87	67	20					فروع القدس Al-Quds Branch
134	89	45	20	20	0	2	1	1	1	1	0	111	67	44					فروع بيت لحم Bethlehem Branch
94	84	10										94	84	10					فروع بيت لحم / برطعة a'Bethlehem Branch \ Barta
180	94	86	52	52	0	3	3	0				125	39	86					فروع جنين Jenin Branch
51	38	13	22	22	0	2	1	1				27	15	12					فروع دورا Dora Branch
166	102	64	16	16	0	6	3	3	1	1	0	142	81	61	1	1	0		فروع رام الله والبيرة Ramallah & Al-Bireh Branch
49	25	24	13	13	0	5	2	3				31	10	21					فروع سلفيت Salfeet Branch
69	36	33	4	4	0							64	31	33	1	1	0		فروع طوباس Tubas Branch
57	22	35	6	6	0							51	16	35					فروع طولكرم Tulkarm Branch
59	42	17	12	12	0							47	30	17					فروع قلقيلية Qalqilya Branch
222	90	132	24	23	1	3	2	1				194	64	130	1	1	0		فروع نابلس Nablus Branch
49	44	5	35	35	0							14	9	5					فروع بطا Yatta Branch



جامعة القدس المفتوحة

AL-Quds Open University

توزيع الطلبة القدامى في كلية التنمية الاجتماعية والأسرية حسب التخصص وفروع الجامعة والجنس

Distribution of Old Students In Social and Family Development Faculty By Specialization, Branches, Gender

الفصل الصيفي من العام الدراسي 2023/2024

1233

المجموع Total	رعاية الطفل Child Care			تنمية المجتمع المحلي Local Community Development			النوع الاجتماعي وقضايا التنمية Gender and Development Issues			الخدمة الاجتماعية Social Work			التنمية الاجتماعية Social Development			التربية الخاصة Special Education			فروع الجامعة Branches
	المجموع	إناث	ذكور	المجموع	إناث	ذكور	المجموع	إناث	ذكور	المجموع	إناث	ذكور	المجموع	إناث	ذكور	المجموع	إناث	ذكور	
125	68	57	2	2	0	4	3	1		118	63	55			1	0	1	فروع قطاع غزة gaza	
1475	891	584	247	246	1	31	19	12	2	2	0	1190	620	570	1	1	0	المجموع	



جامعة القدس المفتوحة

AL-Quds Open University

توزيع الطلبة الجدد في كلية التنمية الاجتماعية والأسرية حسب التخصص وفروع الجامعة والجنس

Distribution of New Students In Social and Family Development Faculty By Specialization, Branches, Gender

الفصل الصيفي من العام الدراسي 2023/2024

1233

المجموع Total	رعاية الطفل Child Care		تنمية المجتمع المحلي Local Community Development		النوع الاجتماعي وقضايا التنمية Gender and Development Issues		الخدمة الاجتماعية Social Work		التنمية الاجتماعية Social Development		التربية الخاصة Special Education		فروع الجامعة Branches	
	إناث	ذكور	إناث	ذكور	إناث	ذكور	إناث	ذكور	إناث	ذكور	إناث	ذكور	الجنس	
1	0	1	0	0	0	0	0	1	0	1	0	0	0	فرع أريحا Jericho Branch
0	0	0	0	0	0	0	0	0	0	0				فرع الخليل Hebron Branch
2	2	0	0	0	0	0	0	2	2	0				فرع القدس Al-Quds Branch
1	1	0	0	0	0	0	0	1	1	0				فرع بيت لحم Bethlehem Branch
14	10	4						14	10	4				فرع بيت لحم / برطعة a'Bethlehem Branch \ Barta
3	0	3	0	0	0	0	0	3	0	3				فرع جنين Jenin Branch
0	0	0	0	0	0	0	0	0	0	0				فرع دورا Dora Branch
7	1	6	0	0	0	0	0	7	1	6	0	0	0	فرع رام الله والبيرة Ramallah & Al-Bireh Branch
1	0	1	0	0	0	1	0	1	0	0				فرع سلفيت Salfeet Branch
2	0	2	0	0	0			2	0	2	0	0	0	فرع طوباس Tubas Branch
0	0	0	0	0	0			0	0	0				فرع طولكرم Tulkarm Branch
1	1	0	0	0	0			1	1	0				فرع قلقيلية Qalqilya Branch
3	0	3	0	0	0	0	0	3	0	3	0	0	0	فرع نابلس Nablus Branch
0	0	0	0	0	0			0	0	0				فرع بطا Yatta Branch



جامعة القدس المفتوحة

AL-Quds Open University

توزيع الطلبة الجدد في كلية التنمية الاجتماعية والأسرية حسب التخصص وفروع الجامعة والجنس

Distribution of New Students In Social and Family Development Faculty By Specialization, Branches, Gender

الفصل الصيفي من العام الدراسي 2023/2024

1233

المجموع Total	رعاية الطفل Child Care		تنمية المجتمع المحلي Local Community Development		النوع الاجتماعي وقضايا التنمية Gender and Development Issues		الخدمة الاجتماعية Social Work		التنمية الاجتماعية Social Development		التربية الخاصة Special Education		فروع الجامعة Branches		
	المجموع	إناث	ذكور	المجموع	إناث	ذكور	المجموع	إناث	ذكور	المجموع	إناث	ذكور		الجنس	
16	10	6	0	0	0	1	1	0	15	9	6	0	0	0	فروع قطاع غزة gaza
51	25	26	0	0	0	2	1	1	49	24	25	0	0	0	المجموع



جامعة القدس المفتوحة

AL-Quds Open University

توزيع الطلبة في كلية التنمية الاجتماعية والأسرية حسب فروع الجامعة والمستوى الأكاديمي والجنس

Distribution of Students In Social and Family Development Faculty By Branches, Academic Level, Gender

الفصل الصيفي من العام الدراسي 2023/2024

1233

عدد الطلبة حسب المستوى الدراسي													فروع الجامعة				
المجموع Total			مستوى رابعة			مستوى ثالثة			مستوى ثانية			مستوى أولى			Branches		
			4 Level			3 Level			2 Level			1 Level					
المجموع Total			200 - 100			99 - 67			66 - 34			33 - 0			Gender		
			المجموع	إناث	ذكور	المجموع	إناث	ذكور	المجموع	إناث	ذكور	المجموع	إناث	ذكور			
Total	Female	Male	Total	Female	Male	Total	Female	Male	Total	Female	Male	Total	Female	Male			
97	77	20	13	8	5	26	22	4	29	22	7	29	25	4	فرع القدس Al-Quds Branch		
225	90	135	27	14	13	55	36	19	56	23	33	87	17	70	فرع نابلس Nablus Branch		
60	43	17	8	7	1	21	16	5	20	14	6	11	6	5	فرع قلقيلية Qalqilya Branch		
50	25	25	9	5	4	9	7	2	17	10	7	15	3	12	فرع سلفيت Salfeet Branch		
71	36	35	11	7	4	26	19	7	19	8	11	15	2	13	فرع طوباس Tubas Branch		
173	103	70	39	30	9	44	27	17	49	29	20	41	17	24	فرع رام الله والبيرة Ramallah & Al-Bireh Branch		
45	35	10	12	10	2	11	11	0	11	7	4	11	7	4	فرع أريحا Jericho Branch		
135	90	45	31	23	8	34	24	10	43	24	19	27	19	8	فرع بيت لحم Bethlehem Branch		
108	94	14	9	6	3	34	31	3	43	40	3	22	17	5	فرع بيت لحم / برطعة a'Bethlehem Branch \ Barta		
81	47	34	12	9	3	29	20	9	19	10	9	21	8	13	فرع الخليل Hebron Branch		
51	38	13	8	6	2	15	13	2	13	10	3	15	9	6	فرع دورا Dora Branch		
49	44	5	14	14	0	6	6	0	22	18	4	7	6	1	فرع يطا Yatta Branch		
141	78	63	26	11	15	41	23	18	32	15	17	42	29	13	فروع قطاع غزة gaza		
183	94	89	31	22	9	46	29	17	62	30	32	44	13	31	فرع جنين Jenin Branch		
57	22	35	8	5	3	13	3	10	16	6	10	20	8	12	فرع طولكرم Tulkarm Branch		
1526	916	610	258	177	81	410	287	123	451	266	185	407	186	221	المجموع		



جامعة القدس المفتوحة

AL-Quds Open University

توزيع الطلبة في تخصص الخدمة الإجتماعية حسب فروع الجامعة والمستوى الأكاديمي والجنس

,Distribution of Students In Social Work Specialization By Branches, Academic Level
Gender

الفصل الصيفي من العام الدراسي 2023/2024

1233

عدد الطلبة حسب المستوى الدراسي															فروع الجامعة	
المجموع Total			مستوى رابعة 4 Level			مستوى ثالثة 3 Level			مستوى ثانية 2 Level			مستوى أولى 1 Level			Branches	
			200 - 100			99 - 67			66 - 34			33 - 0				
المجموع	إناث	ذكور	المجموع	إناث	ذكور	المجموع	إناث	ذكور	المجموع	إناث	ذكور	المجموع	إناث	ذكور	الجنس Gender	
Total	Female	Male	Total	Female	Male	Total	Female	Male	Total	Female	Male	Total	Female	Male		
89	69	20	12	7	5	23	19	4	27	20	7	27	23	4	فرع القدس Al-Quds Branch	
197	64	133	25	13	12	45	27	18	47	14	33	80	10	70	فرع نابلس Nablus Branch	
48	31	17	5	4	1	16	11	5	18	12	6	9	4	5	فرع قلقيلية Qalqilya Branch	
31	10	21	6	2	4	6	4	2	8	3	5	11	1	10	فرع سلفيت Salfeet Branch	
66	31	35	11	7	4	23	16	7	17	6	11	15	2	13	فرع طوباس Tubas Branch	
149	82	67	32	24	8	38	21	17	41	23	18	38	14	24	فرع رام الله والبيرة Ramallah & Al-Bireh Branch	
33	23	10	9	7	2	8	8	0	8	4	4	8	4	4	فرع أريحا Jericho Branch	
112	68	44	24	16	8	28	19	9	38	19	19	22	14	8	فرع بيت لحم Bethlehem Branch	
108	94	14	9	6	3	34	31	3	43	40	3	22	17	5	فرع بيت لحم / برطعة a'Bethlehem Branch \ Barta	
53	21	32	10	7	3	16	7	9	11	2	9	16	5	11	فرع الخليل Hebron Branch	
27	15	12	4	2	2	8	6	2	6	3	3	9	4	5	فرع دورا Dora Branch	
14	9	5	3	3	0	1	1	0	8	4	4	2	1	1	فرع يطا Yatta Branch	
132	72	60	24	10	14	40	23	17	29	12	17	39	27	12	فروع قطاع غزة gaza	
128	39	89	17	8	9	34	17	17	39	7	32	38	7	31	فرع جنين Jenin Branch	
51	16	35	5	2	3	12	2	10	15	5	10	19	7	12	فرع طولكرم Tulkarm Branch	
1238	644	594	196	118	78	332	212	120	355	174	181	355	140	215	المجموع	



جامعة القدس المفتوحة

AL-Quds Open University

توزيع الطلبة في تخصص تنمية المجتمع المحلي حسب فروع الجامعة والمستوى الأكاديمي والجنس

,Distribution of Students In Local Community Development Specialization By Branches
Academic Level, Gender

الفصل الصيفي من العام الدراسي 2023/2024

1233

عدد الطلبة حسب المستوى الدراسي															فروع الجامعة
المجموع Total			مستوى رابعة 4 Level			مستوى ثالثة 3 Level			مستوى ثانية 2 Level			مستوى أولى 1 Level			Branches
			200 - 100			99 - 67			66 - 34			33 - 0			
المجموع	إناث	ذكور	المجموع	إناث	ذكور	المجموع	إناث	ذكور	المجموع	إناث	ذكور	المجموع	إناث	ذكور	الجنس Gender
Total	Female	Male	Total	Female	Male	Total	Female	Male	Total	Female	Male	Total	Female	Male	
3	2	1	1	0	1	2	2	0	0	0	0	0	0	0	فرع نابلس Nablus Branch
6	2	4	1	1	0	1	1	0	2	0	2	2	0	2	فرع سلفيت Salfeet Branch
6	3	3	2	1	1	1	1	0	3	1	2	0	0	0	فرع رام الله والبيرة Ramallah & Al-Bireh Branch
2	2	0	1	1	0	0	0	0	0	0	0	1	1	0	فرع أريحا Jericho Branch
2	1	1	0	0	0	2	1	1	0	0	0	0	0	0	فرع بيت لحم Bethlehem Branch
4	2	2	0	0	0	2	2	0	0	0	0	2	0	2	فرع الخليل Hebron Branch
2	1	1	0	0	0	0	0	0	0	0	0	2	1	1	فرع دورا Dora Branch
5	4	1	2	1	1	0	0	0	1	1	0	2	2	0	فروع قطاع غزة gaza
3	3	0	1	1	0	0	0	0	2	2	0	0	0	0	فرع جنين Jenin Branch
33	20	13	8	5	3	8	7	1	8	4	4	9	4	5	المجموع



جامعة القدس المفتوحة
AL-Quds Open University
توزيع الطلبة في تخصص التربية الخاصة حسب فروع الجامعة والمستوى الأكاديمي والجنس
Distribution of Students In Special Education Specialization By Branches, Academic
Level, Gender
الفصل الصيفي من العام الدراسي 2023/2024
1233

عدد الطلبة حسب المستوى الدراسي															فروع الجامعة
المجموع Total			مستوى رابعة 4 Level			مستوى ثالثة 3 Level			مستوى ثانية 2 Level			مستوى أولى 1 Level			Branches
			200 - 100			99 - 67			66 - 34			33 - 0			
المجموع	إناث	ذكور	المجموع	إناث	ذكور	المجموع	إناث	ذكور	المجموع	إناث	ذكور	المجموع	إناث	ذكور	الجنس Gender
Total	Female	Male	Total	Female	Male	Total	Female	Male	Total	Female	Male	Total	Female	Male	
1	1	0	1	1	0	0	0	0	0	0	0	0	0	0	فرع نابلس Nablus Branch
1	1	0	0	0	0	1	1	0	0	0	0	0	0	0	فرع طوباس Tubas Branch
1	1	0	1	1	0	0	0	0	0	0	0	0	0	0	فرع رام الله والبيرة Ramallah & Al-Bireh Branch
1	0	1	0	0	0	1	0	1	0	0	0	0	0	0	فروع قطاع غزة gaza
4	3	1	2	2	0	2	1	1	0	0	0	0	0	0	المجموع



جامعة القدس المفتوحة
AL-Quds Open University

توزيع الطلبة في تخصص رعاية الطفل حسب فروع الجامعة والمستوى الأكاديمي والجنس
Distribution of Students In Child Care Specialization By Branches, Academic Level
Gender

الفصل الصيفي من العام الدراسي 2023/2024
1233

عدد الطلبة حسب المستوى الدراسي															فروع الجامعة
المجموع Total			مستوى رابعة 4 Level			مستوى ثالثة 3 Level			مستوى ثانية 2 Level			مستوى أولى 1 Level			Branches
			200 - 100			99 - 67			66 - 34			33 - 0			
المجموع	إناث	ذكور	المجموع	إناث	ذكور	المجموع	إناث	ذكور	المجموع	إناث	ذكور	المجموع	إناث	ذكور	الجنس Gender
Total	Female	Male	Total	Female	Male	Total	Female	Male	Total	Female	Male	Total	Female	Male	
8	8	0	1	1	0	3	3	0	2	2	0	2	2	0	فرع القدس Al-Quds Branch
24	23	1	1	1	0	9	8	1	9	9	0	5	5	0	فرع نابلس Nablus Branch
12	12	0	3	3	0	5	5	0	2	2	0	2	2	0	فرع قلقيلية Qalqilya Branch
13	13	0	2	2	0	2	2	0	7	7	0	2	2	0	فرع سلفيت Salfeet Branch
4	4	0	0	0	0	2	2	0	2	2	0	0	0	0	فرع طوباس Tubas Branch
16	16	0	3	3	0	5	5	0	5	5	0	3	3	0	فرع رام الله والبيرة Ramallah & Al-Bireh Branch
9	9	0	1	1	0	3	3	0	3	3	0	2	2	0	فرع أريحا Jericho Branch
20	20	0	6	6	0	4	4	0	5	5	0	5	5	0	فرع بيت لحم Bethlehem Branch
24	24	0	2	2	0	11	11	0	8	8	0	3	3	0	فرع الخليل Hebron Branch
22	22	0	4	4	0	7	7	0	7	7	0	4	4	0	فرع دورا Dora Branch
35	35	0	11	11	0	5	5	0	14	14	0	5	5	0	فرع يثا Yatta Branch
2	2	0	0	0	0	0	0	0	2	2	0	0	0	0	فروع قطاع غزة gaza
52	52	0	13	13	0	12	12	0	21	21	0	6	6	0	فرع جنين Jenin Branch
6	6	0	3	3	0	1	1	0	1	1	0	1	1	0	فرع طولكرم Tulkarm Branch
247	246	1	50	50	0	69	68	1	88	88	0	40	40	0	المجموع



جامعة القدس المفتوحة

AL-Quds Open University

توزيع الطلبة في تخصص النوع الاجتماعي وقضايا التنمية حسب فروع الجامعة والمستوى الأكاديمي والجنس

Distribution of Students In Gender and Development Issues Specialization By

Branches, Academic Level, Gender

الفصل الصيفي من العام الدراسي 2023/2024

1233

عدد الطلبة حسب المستوى الدراسي														فروع الجامعة		
المجموع Total			مستوى رابعة 4 Level			مستوى ثالثة 3 Level			مستوى ثانية 2 Level			مستوى أولى 1 Level			Branches	
			200 - 100			99 - 67			66 - 34			33 - 0				
المجموع	إناث	ذكور	المجموع	إناث	ذكور	المجموع	إناث	ذكور	المجموع	إناث	ذكور	المجموع	إناث	ذكور	الجنس Gender	
Total	Female	Male	Total	Female	Male	Total	Female	Male	Total	Female	Male	Total	Female	Male		
1	1	0	1	1	0	0	0	0	0	0	0	0	0	0	فرع رام الله والبيرة Ramallah & Al-Bireh Branch	
1	1	0	1	1	0	0	0	0	0	0	0	0	0	0	فرع بيت لحم Bethlehem Branch	
2	2	0	2	2	0	0	0	0	0	0	0	0	0	0	المجموع	



جامعة القدس المفتوحة
AL-Quds Open University

توزيع الطلبة في كلية العلوم الإدارية والإقتصادية حسب التخصص وفروع الجامعة والجنس
Distribution of Students In Administrative and Economic Sciences Faculty By Specialization, Branches, Gender

الفصل الصيفي من العام الدراسي 2023/2024

1233

غير متخصص	علوم التأمين			المحاسبة			العلوم المالية والمصرفية			التسويق الرقمي			التسويق			الإقتصاد			الإدارة والسياسات العامة			الإدارة الصحية			الإدارة السياحية التطبيقية			إدارة الأعمال الرقمية			إدارة الأعمال			فروع الجامعة Branches		
	Insurance sciences			Accounting			Banking and Financial Sciences			Digital Marketing			Marketing			Economics			Administration and Public Policies			Health Management			Applied tourism managment			Digital business management			Business Administration					
المجموع	ذكور	إناث	المجموع	ذكور	إناث	المجموع	ذكور	إناث	المجموع	ذكور	إناث	المجموع	ذكور	إناث	المجموع	ذكور	إناث	المجموع	ذكور	إناث	المجموع	ذكور	إناث	المجموع	ذكور	إناث	المجموع	ذكور	إناث	الجنس						
2	1	1				71	47	24	16	13	3	20	15	5				19	6	13	6	6	0	12	8	4	18	10	8	153	66	87	فرع أريحا Jericho Branch			
10	2	8	4	1	3	201	96	105	15	10	5	44	16	28	7	2	5	1	1	0	8	4	4	19	19	0	5	3	2	10	8	2	195	83	112	فرع الخليل Hebron Branch
1	0	1				16	8	8	5	2	3	5	4	1				2	0	2	9	8	1	3	2	1	1	1	0	40	22	18	فرع القدس Al-Quds Branch			
5	2	3	12	9	3	92	49	43	18	13	5	25	14	11	1	0	1	11	4	7	17	13	4	9	6	3	8	5	3	124	75	49	فرع بيت لحم Bethlehem Branch			
12	4	8	9	6	3	252	143	109	42	34	8	111	71	40	7	0	7	3	0	3	15	1	14	15	13	2	13	10	3	8	6	2	240	142	98	فرع جنين Jenin Branch
3	1	2	5	1	4	52	25	27	10	8	2	3	2	1				5	2	3	5	5	0	1	1	0	1	1	0	63	35	28	فرع دورا Dora Branch			
17	3	14	14	4	10	328	149	179	112	70	42	99	49	50	7	3	4	5	2	3	54	28	26	28	24	4	10	4	6	18	9	9	748	363	385	فرع رام الله والبيرة Ramallah & Al-Bireh Branch
8	1	7	3	1	2	110	55	55	13	9	4	64	37	27	1	0	1	4	1	3	6	5	1				12	9	3	103	37	66	فرع سلفيت Salfeet Branch			
2	1	1	2	0	2	87	43	44	11	6	5	21	13	8				4	0	4	2	1	1	3	3	0				73	33	40	فرع طوباس Tubas Branch			
7	1	6	16	5	11	145	34	111	23	8	15	49	25	24	5	0	5	15	5	10	7	6	1	1	1	0	5	2	3	132	65	67	فرع طولكرم Tulkarm Branch			
1	0	1	8	4	4	71	40	31	21	16	5	49	35	14	1	0	1	12	5	7	3	2	1	1	1	0	6	5	1	93	56	37	فرع قلقيلية Qalqilya Branch			
18	4	14	24	7	17	475	234	241	112	68	44	264	148	116	6	2	4	17	7	10	16	10	6	13	10	3	17	13	4	412	208	204	فرع نابلس Nablus Branch			
2	1	1	1	0	1	31	15	16	3	3	0	5	4	1							6	5	1	3	2	1	1	0	1	29	10	19	فرع بطا Yatta Branch			
41	12	29				279	71	208	46	26	20	123	61	62	1	0	1	2	0	2	7	2	5	105	68	37				15	11	4	426	178	248	فروع قطاع غزة gaza



جامعة القدس المفتوحة

AL-Quds Open University

توزيع الطلبة في كلية العلوم الإدارية والإقتصادية حسب التخصص وفروع الجامعة والجنس

Distribution of Students In Administrative and Economic Sciences Faculty By Specialization, Branches, Gender

الفصل الصيفي من العام الدراسي 2023/2024

1233

المجموع Total	فروع الجامعة Branches		
	إناث	ذكور	
317	172	145	فرع أريحا Jericho Branch
519	245	274	فرع الخليل Hebron Branch
82	47	35	فرع القدس Al-Quds Branch
322	190	132	فرع بيت لحم Bethlehem Branch
727	430	297	فرع جنين Jenin Branch
148	81	67	فرع دورا Dora Branch
1440	708	732	فرع رام الله والبيرة Ramallah & Al-Bireh Branch
324	155	169	فرع سلفيت Salfeet Branch
205	100	105	فرع طوباس Tubas Branch
405	152	253	فرع طولكرم Tulkarm Branch
266	164	102	فرع قلقيلية Qalqilya Branch
1374	711	663	فرع نابلس Nablus Branch
81	40	41	فرع يطا Yatta Branch
1045	429	616	فروع قطاع غزة gaza



جامعة القدس المفتوحة

AL-Quds Open University

توزيع الطلبة في كلية العلوم الإدارية والإقتصادية حسب التخصص وفروع الجامعة والجنس

Distribution of Students In Administrative and Economic Sciences Faculty By Specialization, Branches, Gender

الفصل الصيفي من العام الدراسي 2023/2024

1233

غير متخصص	علوم التأمين			المحاسبة			العلوم المالية والمصرفية			التسويق الرقمي			التسويق			الإقتصاد			الإدارة والسياسات العامة			الإدارة الصحية			الإدارة السياحية التطبيقية			إدارة الأعمال الرقمية			إدارة الأعمال			فروع الجامعة Branches																																																																												
	Insurance sciences			Accounting			Banking and Financial Sciences			Digital Marketing			Marketing			Economics			Administration and Public Policies			Health Management			Applied tourism managment			Digital business management			Business Administration																																																																															
المجموع			ذكور			إناث			المجموع			ذكور			إناث			المجموع			ذكور			إناث			المجموع			ذكور			إناث			المجموع			الجنس																																																																							
129			33			96			98			38			60			2210			1009			1201			447			286			161			882			494			388			36			7			29			11			3			8			173			65			108			244			185			59			74			51			23			120			80			40			2831			1373			1458			المجموع		



جامعة القدس المفتوحة

AL-Quds Open University

توزيع الطلبة في كلية العلوم الإدارية والإقتصادية حسب التخصص وفروع الجامعة والجنس

Distribution of Students In Administrative and Economic Sciences Faculty By Specialization, Branches, Gender

الفصل الصيفي من العام الدراسي 2023/2024

1233

المجموع Total			فروع الجامعة Branches
المجموع	إناث	ذكور	الجنس
7255	3624	3631	المجموع



جامعة القدس المفتوحة

AL-Quds Open University

توزيع الطلبة القدامى في كلية العلوم الإدارية والإقتصادية حسب التخصص وفروع الجامعة والجنس

Distribution of Old Students In Administrative and Economic Sciences Faculty By Specialization, Branches, Gender

الفصل الصيفي من العام الدراسي 2023/2024

1233

غير متخصص	علوم التأمين			المحاسبة			العلوم المالية والمصرفية			التسويق الرقمي			التسويق			الإقتصاد			الإدارة والسياسات العامة			الإدارة الصحية			الإدارة السياحية التطبيقية			إدارة الأعمال الرقمية			إدارة الأعمال			فروع الجامعة Branches			
	Insurance sciences			Accounting			Banking and Financial Sciences			Digital Marketing			Marketing			Economics			Administration and Public Policies			Health Management			Applied tourism managment			Digital business management			Business Administration						
المجموع	ذكور	إناث	المجموع	ذكور	إناث	المجموع	ذكور	إناث	المجموع	ذكور	إناث	المجموع	ذكور	إناث	المجموع	ذكور	إناث	المجموع	ذكور	إناث	المجموع	ذكور	إناث	المجموع	ذكور	إناث	المجموع	ذكور	إناث	المجموع	الجنس						
2	1	1				71	47	24	15	12	3	20	15	5				19	6	13	6	6	0	12	8	4	18	10	8	150	64	86	فروع أريحا Jericho Branch				
8	1	7	4	1	3	201	96	105	15	10	5	43	16	27	7	2	5	1	1	0	8	4	4	19	19	0	5	3	2	10	8	2	193	82	111	فروع الخليل Hebron Branch	
0	0	0				16	8	8	5	2	3	5	4	1				2	0	2	9	8	1	3	2	1	1	1	0	39	21	18	فروع القدس Al-Quds Branch				
4	1	3	12	9	3	92	49	43	16	11	5	25	14	11	1	0	1				11	4	7	17	13	4	9	6	3	7	5	2	122	74	48	فروع بيت لحم Bethlehem Branch	
10	3	7	9	6	3	252	143	109	42	34	8	111	71	40	7	0	7	3	0	3	14	1	13	15	13	2	13	10	3	8	6	2	235	140	95	فروع جنين Jenin Branch	
3	1	2	5	1	4	52	25	27	9	7	2	3	2	1				5	2	3	5	5	0	1	1	0	0	0	0	61	34	27	فروع دورا Dora Branch				
12	3	9	14	4	10	328	149	179	111	70	41	99	49	50	7	3	4	5	2	3	52	27	25	28	24	4	10	4	6	17	8	9	739	359	380	فروع رام الله والبيرة Ramallah & Al-Bireh Branch	
7	0	7	3	1	2	110	55	55	13	9	4	64	37	27	1	0	1				4	1	3	6	5	1				12	9	3	103	37	66	فروع سلفيت Salfeet Branch	
1	0	1	2	0	2	87	43	44	11	6	5	21	13	8							4	0	4	2	1	1	3	3	0				73	33	40	فروع طوباس Tubas Branch	
6	1	5	16	5	11	144	34	110	22	8	14	49	25	24	5	0	5				15	5	10	7	6	1	1	1	0	5	2	3	129	63	66	فروع طولكرم Tulkarm Branch	
1	0	1	8	4	4	71	40	31	21	16	5	49	35	14	1	0	1				12	5	7	3	2	1	1	1	0	6	5	1	92	55	37	فروع قلقيلية Qalqilya Branch	
10	3	7	24	7	17	475	234	241	110	68	42	261	145	116	6	2	4				17	7	10	16	10	6	13	10	3	17	13	4	409	206	203	فروع نابلس Nablus Branch	
2	1	1	1	0	1	31	15	16	3	3	0	5	4	1																				28	10	18	فروع يثا Yatta Branch
26	4	22				279	71	208	42	25	17	112	56	56	1	0	1	2	0	2	6	2	4	93	59	34				7	6	1	390	162	228	فروع قطاع غزة gaza	
92	19	73	98	38	60	2209	1009	1200	435	281	154	867	486	381	36	7	29	169	64	105	232	176	56	74	51	23	109	73	36	2763	1340	1423	المجموع				



جامعة القدس المفتوحة

AL-Quds Open University

توزيع الطلبة القدامى في كلية العلوم الإدارية والإقتصادية حسب التخصص وفروع الجامعة والجنس

Distribution of Old Students In Administrative and Economic Sciences Faculty By Specialization, Branches, Gender

الفصل الصيفي من العام الدراسي 2023/2024

1233

المجموع Total	فروع الجامعة Branches		
	إناث	ذكور	الجنس
313	169	144	فرع أريحا Jericho Branch
514	243	271	فرع الخليل Hebron Branch
80	46	34	فرع القدس Al-Quds Branch
316	186	130	فرع بيت لحم Bethlehem Branch
719	427	292	فرع جنين Jenin Branch
144	78	66	فرع دورا Dora Branch
1422	702	720	فرع رام الله والبيرة Ramallah & Al-Bireh Branch
323	154	169	فرع سلفيت Salfeet Branch
204	99	105	فرع طوباس Tubas Branch
399	150	249	فرع طولكرم Tulkarm Branch
265	163	102	فرع قلقيلية Qalqilya Branch
1358	705	653	فرع نابلس Nablus Branch
80	40	40	فرع يطا Yatta Branch
958	385	573	فروع قطاع غزة gaza
7095	3547	3548	المجموع



جامعة القدس المفتوحة

AL-Quds Open University

توزيع الطلبة الجدد في كلية العلوم الإدارية والإقتصادية حسب التخصص وفروع الجامعة والجنس

Distribution of New Students In Administrative and Economic Sciences Faculty By Specialization, Branches, Gender

الفصل الصيفي من العام الدراسي 2023/2024

1233

غير متخصص	علوم التأمين			المحاسبة			العلوم المالية والمصرفية			التسويق الرقمي			التسويق			الإقتصاد			الإدارة والسياسات العامة			الإدارة الصحية			الإدارة السياحية التطبيقية			إدارة الأعمال الرقمية			إدارة الأعمال			فروع الجامعة		
	Insurance sciences			Accounting			Banking and Financial Sciences			Digital Marketing			Marketing			Economics			Administration and Public Policies			Health Management			Applied tourism management			Digital business management			Business Administration			Branches		
المجموع	ذكور	إناث	المجموع	ذكور	إناث	المجموع	ذكور	إناث	المجموع	ذكور	إناث	المجموع	ذكور	إناث	المجموع	ذكور	إناث	المجموع	ذكور	إناث	المجموع	ذكور	إناث	المجموع	ذكور	إناث	المجموع	ذكور	إناث	المجموع	الجنس					
0	0	0				0	0	0	1	1	0	0	0	0				0	0	0	0	0	0	0	0	0	0	0	3	2	1	فرع أريحا Jericho Branch				
2	1	1	0	0	0	0	0	0	0	0	0	1	0	1	0	0	0	0	0	0	0	0	0	0	0	0	0	2	1	1	فرع الخليل Hebron Branch					
1	0	1				0	0	0	0	0	0	0	0	0				0	0	0	0	0	0	0	0	0	0	1	1	0	فرع القدس Al-Quds Branch					
1	1	0	0	0	0	0	0	0	2	2	0	0	0	0	0	0	0	0	0	0	0	0	0	0	0	1	0	1	2	1	1	فرع بيت لحم Bethlehem Branch				
2	1	1	0	0	0	0	0	0	0	0	0	0	0	0	0	0	0	0	0	1	0	1	0	0	0	0	0	0	0	0	5	2	3	فرع جنين Jenin Branch		
0	0	0	0	0	0	0	0	0	1	1	0	0	0	0				0	0	0	0	0	0	0	0	1	1	0	2	1	1	فرع دورا Dora Branch				
5	0	5	0	0	0	0	0	0	1	0	1	0	0	0	0	0	0	0	0	2	1	1	0	0	0	0	0	1	1	0	9	4	5	فرع رام الله والبيرة Ramallah & Al-Bireh Branch		
1	1	0	0	0	0	0	0	0	0	0	0	0	0	0				0	0	0	0	0	0	0	0	0	0	0	0	0	0	0	0	فرع سلفيت Salfeet Branch		
1	1	0	0	0	0	0	0	0	0	0	0	0	0	0				0	0	0	0	0	0	0	0	0	0	0	0	0	0	0	0	فرع طوباس Tubas Branch		
1	0	1	0	0	0	1	0	1	1	0	1	0	0	0	0	0	0	0	0	0	0	0	0	0	0	0	0	0	0	3	2	1	فرع طولكرم Tulkarm Branch			
0	0	0	0	0	0	0	0	0	0	0	0	0	0	0				0	0	0	0	0	0	0	0	0	0	0	0	0	0	1	1	0	فرع قلقيلية Qalqilya Branch	
8	1	7	0	0	0	0	0	0	2	0	2	3	3	0	0	0	0	0	0	0	0	0	0	0	0	0	0	0	3	2	1	فرع نابلس Nablus Branch				
0	0	0	0	0	0	0	0	0	0	0	0	0	0	0				0	0	0	0	0	0	0	0	0	0	0	0	0	1	0	1	فرع يطا Yatta Branch		
15	8	7				0	0	0	4	1	3	11	5	6	0	0	0	0	0	0	1	0	1	12	9	3		8	5	3	36	16	20	فروع قطاع غزة gaza		



جامعة القدس المفتوحة

AL-Quds Open University

توزيع الطلبة الجدد في كلية العلوم الإدارية والإقتصادية حسب التخصص وفروع الجامعة والجنس

Distribution of New Students In Administrative and Economic Sciences Faculty By Specialization, Branches, Gender

الفصل الصيفي من العام الدراسي 2023/2024

1233

المجموع Total	فروع الجامعة Branches		
	إناث	ذكور	الجنس
4	3	1	فرع أريحا Jericho Branch
5	2	3	فرع الخليل Hebron Branch
2	1	1	فرع القدس Al-Quds Branch
6	4	2	فرع بيت لحم Bethlehem Branch
8	3	5	فرع جنين Jenin Branch
4	3	1	فرع دورا Dora Branch
18	6	12	فرع رام الله والبيرة Ramallah & Al-Bireh Branch
1	1	0	فرع سلفيت Salfeet Branch
1	1	0	فرع طوباس Tubas Branch
6	2	4	فرع طولكرم Tulkarm Branch
1	1	0	فرع قلقيلية Qalqilya Branch
16	6	10	فرع نابلس Nablus Branch
1	0	1	فرع يثا Yatta Branch
87	44	43	فروع قطاع غزة gaza



جامعة القدس المفتوحة

AL-Quds Open University

توزيع الطلبة الجدد في كلية العلوم الإدارية والإقتصادية حسب التخصص وفروع الجامعة والجنس

Distribution of New Students In Administrative and Economic Sciences Faculty By Specialization, Branches, Gender

الفصل الصيفي من العام الدراسي 2023/2024

1233

غير متخصص	علوم التأمين	المحاسبة	العلوم المالية والمصرفية	التسويق الرقمي	التسويق	الإقتصاد	الإدارة والسياسات العامة	الإدارة الصحية	الإدارة السياحية التطبيقية	إدارة الأعمال الرقمية	إدارة الأعمال	فروع الجامعة Branches																																		
	Insurance sciences	Accounting	Banking and Financial Sciences	Digital Marketing	Marketing	Economics	Administration and Public Policies	Health Management	Applied tourism managment	Digital business management	Business Administration																																			
المجموع	ذكور	إناث	المجموع	ذكور	إناث	المجموع	ذكور	إناث	المجموع	ذكور	إناث	المجموع	الجنس																																	
37	14	23	0	0	0	1	0	1	12	5	7	15	8	7	0	0	0	0	1	0	1	12	5	7	15	8	7	0	0	0	4	1	3	12	9	3	0	0	0	11	7	4	68	33	35	المجموع



جامعة القدس المفتوحة

AL-Quds Open University

توزيع الطلبة الجدد في كلية العلوم الإدارية والإقتصادية حسب التخصص وفروع الجامعة والجنس

Distribution of New Students In Administrative and Economic Sciences Faculty By Specialization, Branches, Gender

الفصل الصيفي من العام الدراسي 2023/2024

1233

المجموع Total			فروع الجامعة Branches
المجموع	إناث	ذكور	الجنس
160	77	83	المجموع



جامعة القدس المفتوحة

AL-Quds Open University

توزيع الطلبة في كلية العلوم الإدارية والإقتصادية حسب فروع الجامعة والمستوى الأكاديمي والجنس

Distribution of Students In Administrative and Economic Sciences Faculty By Branches, Academic Level, Gender

الفصل الصيفي من العام الدراسي 2023/2024

1233

عدد الطلبة حسب المستوى الدراسي													فروع الجامعة		
المجموع Total			مستوى رابعة			مستوى ثالثة			مستوى ثانية			مستوى أولى			Branches
			4 Level			3 Level			2 Level			1 Level			
المجموع Total			200 - 100			99 - 67			66 - 34			33 - 0			Gender
			المجموع	إناث	ذكور	المجموع	إناث	ذكور	المجموع	إناث	ذكور	المجموع	إناث	ذكور	
Total	Female	Male	Total	Female	Male	Total	Female	Male	Total	Female	Male	Total	Female	Male	
82	47	35	25	19	6	14	7	7	29	14	15	14	7	7	فرع القدس Al-Quds Branch
1374	711	663	276	149	127	361	190	171	440	225	215	297	147	150	فرع نابلس Nablus Branch
266	164	102	52	34	18	71	41	30	88	48	40	55	41	14	فرع قلقيلية Qalqilya Branch
324	155	169	60	24	36	76	44	32	97	50	47	91	37	54	فرع سلفيت Salfeet Branch
205	100	105	46	26	20	49	27	22	60	31	29	50	16	34	فرع طوباس Tubas Branch
1440	708	732	312	181	131	412	218	194	432	214	218	284	95	189	فرع رام الله والبيرة Ramallah & Al-Bireh Branch
317	172	145	51	36	15	89	50	39	91	45	46	86	41	45	فرع أريحا Jericho Branch
322	190	132	74	48	26	91	54	37	95	50	45	62	38	24	فرع بيت لحم Bethlehem Branch
519	245	274	126	73	53	141	70	71	154	62	92	98	40	58	فرع الخليل Hebron Branch
148	81	67	47	29	18	36	19	17	32	19	13	33	14	19	فرع دورا Dora Branch
81	40	41	14	9	5	21	10	11	21	10	11	25	11	14	فرع يطا Yatta Branch
1045	429	616	250	98	152	309	128	181	236	93	143	250	110	140	فروع قطاع غزة gaza
727	430	297	173	112	61	174	104	70	209	118	91	171	96	75	فرع جنين Jenin Branch
405	152	253	95	33	62	122	53	69	101	32	69	87	34	53	فرع طولكرم Tulkarm Branch
7255	3624	3631	1601	871	730	1966	1015	951	2085	1011	1074	1603	727	876	المجموع



جامعة القدس المفتوحة
AL-Quds Open University

توزيع الطلبة في تخصص إدارة الأعمال حسب فروع الجامعة والمستوى الأكاديمي والجنس
Distribution of Students In Business Administration Specialization By Branches
Academic Level, Gender

الفصل الصيفي من العام الدراسي 2023/2024
1233

عدد الطلبة حسب المستوى الدراسي															فروع الجامعة	
المجموع Total			مستوى رابعة 4 Level			مستوى ثالثة 3 Level			مستوى ثانية 2 Level			مستوى أولى 1 Level			Branches	
			200 - 100			99 - 67			66 - 34			33 - 0				
المجموع	إناث	ذكور	المجموع	إناث	ذكور	المجموع	إناث	ذكور	المجموع	إناث	ذكور	المجموع	إناث	ذكور	الجنس Gender	
Total	Female	Male	Total	Female	Male	Total	Female	Male	Total	Female	Male	Total	Female	Male		
40	22	18	10	7	3	8	5	3	16	7	9	6	3	3	فرع القدس Al-Quds Branch	
412	208	204	95	46	49	104	53	51	129	65	64	84	44	40	فرع نابلس Nablus Branch	
93	56	37	17	14	3	23	9	14	35	20	15	18	13	5	فرع قلقيلية Qalqilya Branch	
103	37	66	26	7	19	24	10	14	28	11	17	25	9	16	فرع سلفيت Salfeet Branch	
73	33	40	11	5	6	17	9	8	24	13	11	21	6	15	فرع طوباس Tubas Branch	
748	363	385	162	87	75	228	122	106	221	107	114	137	47	90	فرع رام الله والبيرة Ramallah & Al-Bireh Branch	
153	66	87	26	16	10	50	21	29	47	18	29	30	11	19	فرع أريحا Jericho Branch	
124	75	49	32	21	11	39	24	15	31	14	17	22	16	6	فرع بيت لحم Bethlehem Branch	
195	83	112	42	22	20	56	25	31	57	24	33	40	12	28	فرع الخليل Hebron Branch	
63	35	28	27	17	10	15	7	8	11	8	3	10	3	7	فرع دورا Dora Branch	
29	10	19	3	2	1	8	3	5	11	3	8	7	2	5	فرع يثا Yatta Branch	
426	178	248	117	46	71	127	62	65	93	34	59	89	36	53	فروع قطاع غزة gaza	
240	142	98	67	43	24	59	34	25	68	39	29	46	26	20	فرع جنين Jenin Branch	
132	65	67	35	19	16	40	20	20	33	12	21	24	14	10	فرع طولكرم Tulkarm Branch	
2831	1373	1458	670	352	318	798	404	394	804	375	429	559	242	317	المجموع	



جامعة القدس المفتوحة

AL-Quds Open University

توزيع الطلبة في تخصص الإقتصاد حسب فروع الجامعة والمستوى الأكاديمي والجنس

,Distribution of Students In Economics Specialization By Branches, Academic Level

Gender

الفصل الصيفي من العام الدراسي 2023/2024

1233

عدد الطلبة حسب المستوى الدراسي															فروع الجامعة
المجموع Total			مستوى رابعة 4 Level			مستوى ثالثة 3 Level			مستوى ثانية 2 Level			مستوى أولى 1 Level			Branches
			200 - 100			99 - 67			66 - 34			33 - 0			
المجموع	إناث	ذكور	المجموع	إناث	ذكور	المجموع	إناث	ذكور	المجموع	إناث	ذكور	المجموع	إناث	ذكور	الجنس Gender
Total	Female	Male	Total	Female	Male	Total	Female	Male	Total	Female	Male	Total	Female	Male	
5	2	3	1	0	1	2	1	1	2	1	1	0	0	0	فرع رام الله والبيرة Ramallah & Al-Bireh Branch
1	1	0	0	0	0	1	1	0	0	0	0	0	0	0	فرع الخليل Hebron Branch
2	0	2	2	0	2	0	0	0	0	0	0	0	0	0	فروع قطاع غزة gaza
3	0	3	2	0	2	1	0	1	0	0	0	0	0	0	فرع جنين Jenin Branch
11	3	8	5	0	5	4	2	2	2	1	1	0	0	0	المجموع



جامعة القدس المفتوحة

AL-Quds Open University

توزيع الطلبة في تخصص المحاسبة حسب فروع الجامعة والمستوى الأكاديمي والجنس

,Distribution of Students In Accounting Specialization By Branches, Academic Level
Gender

الفصل الصيفي من العام الدراسي 2023/2024

1233

عدد الطلبة حسب المستوى الدراسي															فروع الجامعة
المجموع Total			مستوى رابعة			مستوى ثالثة			مستوى ثانية			مستوى أولى			Branches
			4 Level			3 Level			2 Level			1 Level			
			200 - 100			99 - 67			66 - 34			33 - 0			الجنس Gender
المجموع	إناث	ذكور	المجموع	إناث	ذكور	المجموع	إناث	ذكور	المجموع	إناث	ذكور	المجموع	إناث	ذكور	
Total	Female	Male	Total	Female	Male	Total	Female	Male	Total	Female	Male	Total	Female	Male	
16	8	8	6	4	2	4	1	3	4	1	3	2	2	0	فرع القدس Al-Quds Branch
476	234	242	128	69	59	139	70	69	136	62	74	73	33	40	فرع نابلس Nablus Branch
71	40	31	20	10	10	26	15	11	14	8	6	11	7	4	فرع قلقيلية Qalqilya Branch
110	55	55	29	13	16	30	20	10	23	11	12	28	11	17	فرع سلفيت Salfeet Branch
87	43	44	29	17	12	23	14	9	18	9	9	17	3	14	فرع طوباس Tubas Branch
328	149	179	79	42	37	105	45	60	98	51	47	46	11	35	فرع رام الله والبيرة Ramallah & Al-Bireh Branch
71	47	24	13	9	4	22	17	5	21	13	8	15	8	7	فرع أريحا Jericho Branch
92	49	43	25	17	8	27	14	13	24	11	13	16	7	9	فرع بيت لحم Bethlehem Branch
201	96	105	61	36	25	58	31	27	63	21	42	19	8	11	فرع الخليل Hebron Branch
52	25	27	14	8	6	13	6	7	15	7	8	10	4	6	فرع دورا Dora Branch
31	15	16	8	5	3	7	2	5	5	3	2	11	5	6	فرع يثا Yatta Branch
279	71	208	79	26	53	106	18	88	72	20	52	22	7	15	فروع قطاع غزة gaza
252	143	109	60	39	21	73	48	25	75	36	39	44	20	24	فرع جنين Jenin Branch
145	34	111	40	7	33	46	12	34	35	8	27	24	7	17	فرع طولكرم Tulkarm Branch
2211	1009	1202	591	302	289	679	313	366	603	261	342	338	133	205	المجموع



جامعة القدس المفتوحة

AL-Quds Open University

توزيع الطلبة في تخصص العلوم المالية والمصرفية حسب فروع الجامعة والمستوى الأكاديمي والجنس

,Distribution of Students In Banking and Financial Sciences Specialization By Branches

Academic Level, Gender

الفصل الصيفي من العام الدراسي 2023/2024

1233

عدد الطلبة حسب المستوى الدراسي															فروع الجامعة
المجموع Total			مستوى رابعة 4 Level			مستوى ثالثة 3 Level			مستوى ثانية 2 Level			مستوى أولى 1 Level			Branches
			200 - 100			99 - 67			66 - 34			33 - 0			
المجموع	إناث	ذكور	المجموع	إناث	ذكور	المجموع	إناث	ذكور	المجموع	إناث	ذكور	المجموع	إناث	ذكور	الجنس Gender
Total	Female	Male	Total	Female	Male	Total	Female	Male	Total	Female	Male	Total	Female	Male	
5	2	3	2	1	1	0	0	0	3	1	2	0	0	0	فرع القدس Al-Quds Branch
112	68	44	29	22	7	27	14	13	37	22	15	19	10	9	فرع نابلس Nablus Branch
21	16	5	4	3	1	6	4	2	6	4	2	5	5	0	فرع قلقيلية Qalqilya Branch
13	9	4	1	1	0	8	6	2	2	1	1	2	1	1	فرع سلفيت Salfeet Branch
11	6	5	3	3	0	5	2	3	1	0	1	2	1	1	فرع طوباس Tubas Branch
112	70	42	27	21	6	28	20	8	38	22	16	19	7	12	فرع رام الله والبيرة Ramallah & Al-Bireh Branch
16	13	3	5	5	0	3	1	2	2	2	0	6	5	1	فرع أريحا Jericho Branch
18	13	5	7	5	2	4	2	2	3	2	1	4	4	0	فرع بيت لحم Bethlehem Branch
15	10	5	5	3	2	3	2	1	4	3	1	3	2	1	فرع الخليل Hebron Branch
10	8	2	1	1	0	5	4	1	0	0	0	4	3	1	فرع دورا Dora Branch
3	3	0	0	0	0	1	1	0	2	2	0	0	0	0	فرع يثا Yatta Branch
46	26	20	12	6	6	13	9	4	13	8	5	8	3	5	فروع قطاع غزة gaza
42	34	8	18	13	5	10	7	3	6	6	0	8	8	0	فرع جنين Jenin Branch
23	8	15	7	3	4	6	3	3	5	1	4	5	1	4	فرع طولكرم Tulkarm Branch
447	286	161	121	87	34	119	75	44	122	74	48	85	50	35	المجموع



جامعة القدس المفتوحة
AL-Quds Open University

توزيع الطلبة في تخصص التسويق حسب فروع الجامعة والمستوى الأكاديمي والجنس
Distribution of Students In Marketing Specialization By Branches, Academic Level
Gender

الفصل الصيفي من العام الدراسي 2023/2024
1233

عدد الطلبة حسب المستوى الدراسي															فروع الجامعة
المجموع Total			مستوى رابعة 4 Level			مستوى ثالثة 3 Level			مستوى ثانية 2 Level			مستوى أولى 1 Level			Branches
			200 - 100			99 - 67			66 - 34			33 - 0			
المجموع	إناث	ذكور	المجموع	إناث	ذكور	المجموع	إناث	ذكور	المجموع	إناث	ذكور	المجموع	إناث	ذكور	الجنس Gender
Total	Female	Male	Total	Female	Male	Total	Female	Male	Total	Female	Male	Total	Female	Male	
6	2	4	1	1	0	3	0	3	1	1	0	1	0	1	فرع نابلس Nablus Branch
1	0	1	0	0	0	1	0	1	0	0	0	0	0	0	فرع قلقيلية Qalqilya Branch
1	0	1	0	0	0	1	0	1	0	0	0	0	0	0	فرع سلفيت Salfeet Branch
7	3	4	6	3	3	1	0	1	0	0	0	0	0	0	فرع رام الله والبيرة Ramallah & Al-Bireh Branch
1	0	1	1	0	1	0	0	0	0	0	0	0	0	0	فرع بيت لحم Bethlehem Branch
7	2	5	6	2	4	1	0	1	0	0	0	0	0	0	فرع الخليل Hebron Branch
1	0	1	0	0	0	1	0	1	0	0	0	0	0	0	فروع قطاع غزة gaza
7	0	7	6	0	6	1	0	1	0	0	0	0	0	0	فرع جنين Jenin Branch
5	0	5	2	0	2	2	0	2	0	0	0	1	0	1	فرع طولكرم Tulkarm Branch
36	7	29	22	6	16	11	0	11	1	1	0	2	0	2	المجموع



جامعة القدس المفتوحة

AL-Quds Open University

توزيع الطلبة في تخصص الإدارة الصحية حسب فروع الجامعة والمستوى الأكاديمي والجنس

Distribution of Students In Health Management Specialization By Branches, Academic Level, Gender

الفصل الصيفي من العام الدراسي 2023/2024

1233

عدد الطلبة حسب المستوى الدراسي															فروع الجامعة
المجموع Total			مستوى رابعة 4 Level			مستوى ثالثة 3 Level			مستوى ثانية 2 Level			مستوى أولى 1 Level			Branches
			200 - 100			99 - 67			66 - 34			33 - 0			
المجموع	إناث	ذكور	المجموع	إناث	ذكور	المجموع	إناث	ذكور	المجموع	إناث	ذكور	المجموع	إناث	ذكور	الجنس Gender
Total	Female	Male	Total	Female	Male	Total	Female	Male	Total	Female	Male	Total	Female	Male	
9	8	1	7	7	0	1	1	0	0	0	0	1	0	1	فرع القدس Al-Quds Branch
16	10	6	6	4	2	5	4	1	3	1	2	2	1	1	فرع نابلس Nablus Branch
3	2	1	1	1	0	0	0	0	1	0	1	1	1	0	فرع قلقيلية Qalqilya Branch
6	5	1	2	2	0	2	1	1	2	2	0	0	0	0	فرع سلفيت Salfeet Branch
2	1	1	2	1	1	0	0	0	0	0	0	0	0	0	فرع طوباس Tubas Branch
28	24	4	11	8	3	7	7	0	5	5	0	5	4	1	فرع رام الله والبيرة Ramallah & Al-Bireh Branch
6	6	0	3	3	0	1	1	0	1	1	0	1	1	0	فرع أريحا Jericho Branch
17	13	4	4	3	1	6	4	2	5	4	1	2	2	0	فرع بيت لحم Bethlehem Branch
19	19	0	7	7	0	4	4	0	4	4	0	4	4	0	فرع الخليل Hebron Branch
5	5	0	2	2	0	1	1	0	1	1	0	1	1	0	فرع دورا Dora Branch
6	5	1	2	1	1	3	3	0	1	1	0	0	0	0	فرع يثا Yatta Branch
105	68	37	32	16	16	26	21	5	19	10	9	28	21	7	فروع قطاع غزة gaza
15	13	2	7	7	0	2	0	2	3	3	0	3	3	0	فرع جنين Jenin Branch
7	6	1	2	1	1	4	4	0	0	0	0	1	1	0	فرع طولكرم Tulkarm Branch
244	185	59	88	63	25	62	51	11	45	32	13	49	39	10	المجموع



جامعة القدس المفتوحة

AL-Quds Open University

توزيع الطلبة في تخصص الادارة السياحية التطبيقية حسب فروع الجامعة والمستوى الأكاديمي والجنس

,Distribution of Students In Applied tourism management Specialization By Branches

Academic Level, Gender

الفصل الصيفي من العام الدراسي 2023/2024

1233

عدد الطلبة حسب المستوى الدراسي															فروع الجامعة
المجموع Total			مستوى رابعة			مستوى ثالثة			مستوى ثانية			مستوى أولى			Branches
			4 Level			3 Level			2 Level			1 Level			
			200 - 100			99 - 67			66 - 34			33 - 0			الجنس Gender
المجموع	إناث	ذكور	المجموع	إناث	ذكور	المجموع	إناث	ذكور	المجموع	إناث	ذكور	المجموع	إناث	ذكور	
Total	Female	Male	Total	Female	Male	Total	Female	Male	Total	Female	Male	Total	Female	Male	
3	2	1	0	0	0	0	0	0	1	1	0	2	1	1	فرع القدس Al-Quds Branch
13	10	3	1	1	0	5	4	1	6	5	1	1	0	1	فرع نابلس Nablus Branch
1	1	0	0	0	0	1	1	0	0	0	0	0	0	0	فرع قلقيلية Qalqilya Branch
3	3	0	0	0	0	0	0	0	3	3	0	0	0	0	فرع طوباس Tubas Branch
10	4	6	2	1	1	5	2	3	1	1	0	2	0	2	فرع رام الله والبيرة Ramallah & Al-Bireh Branch
12	8	4	2	1	1	2	2	0	6	3	3	2	2	0	فرع أريحا Jericho Branch
9	6	3	4	2	2	0	0	0	1	1	0	4	3	1	فرع بيت لحم Bethlehem Branch
5	3	2	1	1	0	2	1	1	2	1	1	0	0	0	فرع الخليل Hebron Branch
1	1	0	0	0	0	1	1	0	0	0	0	0	0	0	فرع دورا Dora Branch
3	2	1	1	1	0	1	0	1	0	0	0	1	1	0	فرع يطا Yatta Branch
13	10	3	6	5	1	2	2	0	5	3	2	0	0	0	فرع جنين Jenin Branch
1	1	0	0	0	0	0	0	0	1	1	0	0	0	0	فرع طولكرم Tulkarm Branch
74	51	23	17	12	5	19	13	6	26	19	7	12	7	5	المجموع



جامعة القدس المفتوحة
AL-Quds Open University

توزيع الطلبة في تخصص علوم التأمين حسب فروع الجامعة والمستوى الأكاديمي والجنس
Distribution of Students In Insurance sciences Specialization By Branches, Academic
Level, Gender

الفصل الصيفي من العام الدراسي 2023/2024
1233

عدد الطلبة حسب المستوى الدراسي															فروع الجامعة	
المجموع Total			مستوى رابعة 4 Level			مستوى ثالثة 3 Level			مستوى ثانية 2 Level			مستوى أولى 1 Level			Branches	
			200 - 100			99 - 67			66 - 34			33 - 0				
المجموع	إناث	ذكور	المجموع	إناث	ذكور	المجموع	إناث	ذكور	المجموع	إناث	ذكور	المجموع	إناث	ذكور	الجنس Gender	
Total	Female	Male	Total	Female	Male	Total	Female	Male	Total	Female	Male	Total	Female	Male		
24	7	17	1	0	1	8	3	5	12	3	9	3	1	2	فرع نابلس Nablus Branch	
8	4	4	4	2	2	2	2	0	1	0	1	1	0	1	فرع قلقيلية Qalqilya Branch	
3	1	2	0	0	0	0	0	0	2	0	2	1	1	0	فرع سلفيت Salfeet Branch	
2	0	2	0	0	0	0	0	0	1	0	1	1	0	1	فرع طوباس Tubas Branch	
14	4	10	2	2	0	4	2	2	5	0	5	3	0	3	فرع رام الله والبيرة Ramallah & Al-Bireh Branch	
12	9	3	0	0	0	4	3	1	7	6	1	1	0	1	فرع بيت لحم Bethlehem Branch	
4	1	3	1	0	1	0	0	0	3	1	2	0	0	0	فرع الخليل Hebron Branch	
5	1	4	1	0	1	0	0	0	2	1	1	2	0	2	فرع دورا Dora Branch	
1	0	1	0	0	0	0	0	0	1	0	1	0	0	0	فرع يطا Yatta Branch	
9	6	3	1	1	0	4	2	2	2	1	1	2	2	0	فرع جنين Jenin Branch	
16	5	11	4	1	3	6	3	3	4	1	3	2	0	2	فرع طولكرم Tulkarm Branch	
98	38	60	14	6	8	28	15	13	40	13	27	16	4	12	المجموع	



جامعة القدس المفتوحة
AL-Quds Open University

توزيع الطلبة في تخصص التسويق الرقمي حسب فروع الجامعة والمستوى الأكاديمي والجنس
Distribution of Students In Digital Marketing Specialization By Branches, Academic Level, Gender

الفصل الصيفي من العام الدراسي 2023/2024
1233

عدد الطلبة حسب المستوى الدراسي															فروع الجامعة
المجموع Total			مستوى رابعة 4 Level			مستوى ثالثة 3 Level			مستوى ثانية 2 Level			مستوى أولى 1 Level			Branches
			200 - 100			99 - 67			66 - 34			33 - 0			
المجموع	إناث	ذكور	المجموع	إناث	ذكور	المجموع	إناث	ذكور	المجموع	إناث	ذكور	المجموع	إناث	ذكور	الجنس Gender
Total	Female	Male	Total	Female	Male	Total	Female	Male	Total	Female	Male	Total	Female	Male	
5	4	1	0	0	0	0	0	0	4	4	0	1	0	1	فرع القدس Al-Quds Branch
264	148	116	14	5	9	64	41	23	105	58	47	81	44	37	فرع نابلس Nablus Branch
49	35	14	4	3	1	8	7	1	23	13	10	14	12	2	فرع قلقيلية Qalqilya Branch
64	37	27	2	1	1	11	7	4	33	19	14	18	10	8	فرع سلفيت Salfeet Branch
21	13	8	1	0	1	4	2	2	10	6	4	6	5	1	فرع طوباس Tubas Branch
99	49	50	17	14	3	16	8	8	32	14	18	34	13	21	فرع رام الله والبيرة Ramallah & Al-Bireh Branch
20	15	5	2	2	0	8	6	2	2	2	0	8	5	3	فرع أريحا Jericho Branch
25	14	11	0	0	0	8	7	1	14	6	8	3	1	2	فرع بيت لحم Bethlehem Branch
44	16	28	2	1	1	14	4	10	12	5	7	16	6	10	فرع الخليل Hebron Branch
3	2	1	0	0	0	0	0	0	2	2	0	1	0	1	فرع دورا Dora Branch
5	4	1	0	0	0	1	1	0	1	1	0	3	2	1	فرع يثا Yatta Branch
123	61	62	8	4	4	33	16	17	35	21	14	47	20	27	فروع قطاع غزة gaza
111	71	40	5	4	1	19	11	8	40	28	12	47	28	19	فرع جنين Jenin Branch
49	25	24	4	1	3	13	8	5	18	8	10	14	8	6	فرع طولكرم Tulkarm Branch
882	494	388	59	35	24	199	118	81	331	187	144	293	154	139	المجموع



جامعة القدس المفتوحة

AL-Quds Open University

توزيع الطلبة في تخصص الإدارة والسياسات العامة حسب فروع الجامعة والمستوى الأكاديمي والجنس

Distribution of Students In Administration and Public Policies Specialization By Branches, Academic Level, Gender

الفصل الصيفي من العام الدراسي 2023/2024

1233

عدد الطلبة حسب المستوى الدراسي															فروع الجامعة	
المجموع Total			مستوى رابعة 4 Level			مستوى ثالثة 3 Level			مستوى ثانية 2 Level			مستوى أولى 1 Level			Branches	
			200 - 100			99 - 67			66 - 34			33 - 0				
المجموع	إناث	ذكور	المجموع	إناث	ذكور	المجموع	إناث	ذكور	المجموع	إناث	ذكور	المجموع	إناث	ذكور	الجنس Gender	
Total	Female	Male	Total	Female	Male	Total	Female	Male	Total	Female	Male	Total	Female	Male		
2	0	2	0	0	0	1	0	1	1	0	1	0	0	0	فرع القدس Al-Quds Branch	
17	7	10	1	1	0	6	1	5	4	3	1	6	2	4	فرع نابلس Nablus Branch	
12	5	7	2	1	1	4	3	1	5	1	4	1	0	1	فرع قلقيلية Qalqilya Branch	
4	1	3	0	0	0	0	0	0	2	1	1	2	0	2	فرع سلفيت Salfeet Branch	
4	0	4	0	0	0	0	0	0	3	0	3	1	0	1	فرع طوباس Tubas Branch	
54	28	26	5	3	2	16	11	5	19	8	11	14	6	8	فرع رام الله والبيرة Ramallah & Al-Bireh Branch	
19	6	13	0	0	0	3	2	1	10	4	6	6	0	6	فرع أريحا Jericho Branch	
11	4	7	1	0	1	3	0	3	6	4	2	1	0	1	فرع بيت لحم Bethlehem Branch	
8	4	4	1	1	0	2	2	0	3	0	3	2	1	1	فرع الخليل Hebron Branch	
5	2	3	2	1	1	1	0	1	0	0	0	2	1	1	فرع دورا Dora Branch	
7	2	5	0	0	0	2	2	0	3	0	3	2	0	2	فروع قطاع غزة gaza	
15	1	14	1	0	1	3	0	3	5	0	5	6	1	5	فرع جنين Jenin Branch	
15	5	10	1	1	0	4	2	2	4	1	3	6	1	5	فرع طولكرم Tulkarm Branch	
173	65	108	14	8	6	45	23	22	65	22	43	49	12	37	المجموع	



جامعة القدس المفتوحة

AL-Quds Open University

توزيع الطلبة في تخصص إدارة الأعمال الرقمية حسب فروع الجامعة والمستوى الأكاديمي والجنس

,Distribution of Students In Digital business management Specialization By Branches

Academic Level, Gender

الفصل الصيفي من العام الدراسي 2023/2024

1233

عدد الطلبة حسب المستوى الدراسي															فروع الجامعة
المجموع Total			مستوى رابعة 4 Level			مستوى ثالثة 3 Level			مستوى ثانية 2 Level			مستوى أولى 1 Level			Branches
			200 - 100			99 - 67			66 - 34			33 - 0			
المجموع	إناث	ذكور	المجموع	إناث	ذكور	المجموع	إناث	ذكور	المجموع	إناث	ذكور	المجموع	إناث	ذكور	الجنس Gender
Total	Female	Male	Total	Female	Male	Total	Female	Male	Total	Female	Male	Total	Female	Male	
1	1	0	0	0	0	0	0	0	0	0	0	1	1	0	فرع القدس Al-Quds Branch
17	13	4	0	0	0	0	0	0	7	5	2	10	8	2	فرع نابلس Nablus Branch
6	5	1	0	0	0	0	0	0	3	2	1	3	3	0	فرع قلقيلية Qalqilya Branch
12	9	3	0	0	0	0	0	0	5	5	0	7	4	3	فرع سلفيت Salfeet Branch
18	9	9	0	0	0	0	0	0	8	4	4	10	5	5	فرع رام الله والبيرة Ramallah & Al-Bireh Branch
18	10	8	0	0	0	0	0	0	2	2	0	16	8	8	فرع أريحا Jericho Branch
8	5	3	0	0	0	0	0	0	4	2	2	4	3	1	فرع بيت لحم Bethlehem Branch
10	8	2	0	0	0	0	0	0	5	3	2	5	5	0	فرع الخليل Hebron Branch
1	1	0	0	0	0	0	0	0	0	0	0	1	1	0	فرع دورا Dora Branch
1	0	1	0	0	0	0	0	0	0	0	0	1	0	1	فرع يطا Yatta Branch
15	11	4	0	0	0	0	0	0	0	0	0	15	11	4	فروع قطاع غزة gaza
8	6	2	0	0	0	0	0	0	4	2	2	4	4	0	فرع جنين Jenin Branch
5	2	3	0	0	0	1	1	0	0	0	0	4	1	3	فرع طولكرم Tulkarm Branch
120	80	40	0	0	0	1	1	0	38	25	13	81	54	27	المجموع



جامعة القدس المفتوحة

AL-Quds Open University

توزيع الطلبة غير المتخصصين في كلية العلوم الإدارية والإقتصادية حسب فروع الجامعة والمستوى الأكاديمي والجنس

Distribution of Students Non Specialized In Administrative and Economic Sciences

Faculty By Branches, Academic Level, Gender

الفصل الصيفي من العام الدراسي 2023/2024

1233

عدد الطلبة حسب المستوى الدراسي															فروع الجامعة	
المجموع Total			مستوى رابعة 4 Level			مستوى ثالثة 3 Level			مستوى ثانية 2 Level			مستوى أولى 1 Level			Branches	
			200 - 100			99 - 67			66 - 34			33 - 0				
المجموع	إناث	ذكور	المجموع	إناث	ذكور	المجموع	إناث	ذكور	المجموع	إناث	ذكور	المجموع	إناث	ذكور	الجنس Gender	
Total	Female	Male	Total	Female	Male	Total	Female	Male	Total	Female	Male	Total	Female	Male		
1	0	1	0	0	0	0	0	0	0	0	0	1	0	1	فرع القدس Al-Quds Branch	
18	4	14	0	0	0	0	0	0	0	0	0	18	4	14	فرع نابلس Nablus Branch	
1	0	1	0	0	0	0	0	0	0	0	0	1	0	1	فرع قلقيلية Qalqilya Branch	
8	1	7	0	0	0	0	0	0	0	0	0	8	1	7	فرع سلفيت Salfeet Branch	
2	1	1	0	0	0	0	0	0	0	0	0	2	1	1	فرع طوباس Tubas Branch	
17	3	14	0	0	0	0	0	0	3	1	2	14	2	12	فرع رام الله والبيرة Ramallah & Al-Bireh Branch	
2	1	1	0	0	0	0	0	0	0	0	0	2	1	1	فرع أريحا Jericho Branch	
5	2	3	0	0	0	0	0	0	0	0	0	5	2	3	فرع بيت لحم Bethlehem Branch	
10	2	8	0	0	0	0	0	0	1	0	1	9	2	7	فرع الخليل Hebron Branch	
3	1	2	0	0	0	0	0	0	1	0	1	2	1	1	فرع دورا Dora Branch	
2	1	1	0	0	0	0	0	0	0	0	0	2	1	1	فرع يثا Yatta Branch	
12	4	8	0	0	0	0	0	0	1	0	1	11	4	7	فرع جنين Jenin Branch	
7	1	6	0	0	0	0	0	0	1	0	1	6	1	5	فرع طولكرم Tulkarm Branch	
88	21	67	0	0	0	0	0	0	7	1	6	81	20	61	المجموع	



جامعة القدس المفتوحة

AL-Quds Open University

توزيع الطلبة في كلية العلوم التربوية حسب التخصص وفروع الجامعة والجنس

Distribution of Students In Educational Sciences Faculty By Specialization, Branches, Gender

الفصل الصيفي من العام الدراسي 2023/2024

1233

المجموع Total	مصادر التعلم وتكنولوجيا التعليم Learning Resources and Educational Technology			تعليم العلوم Teaching Science			تعليم التربية الإسلامية Teaching Islamic Education			تعليم الاجتماعيات Teaching Social Studies			المرحلة الأساسية الأولى Elementary Education			اللغة العربية وأساليب تدريسها Arabic Language and its Teaching Methods			اللغة الإنجليزية وأساليب تدريسها English Language and its Teaching Methods			القضاء والسياسة الشرعية Sharia Judiciary and Politics			الرياضيات وأساليب تدريسها Mathematics and its Teaching Methods			التربية الخاصة Special Education			الإرشاد والصحة النفسية Counseling and Mental Health			فروع الجامعة Branches		
	المجموع	إناث	ذكور	المجموع	إناث	ذكور	المجموع	إناث	ذكور	المجموع	إناث	ذكور	المجموع	إناث	ذكور	المجموع	إناث	ذكور	المجموع	إناث	ذكور	المجموع	إناث	ذكور	المجموع	إناث	ذكور	المجموع	إناث	ذكور	الجنس					
86	78	8					9	7	2	6	1	5	55	54	1			1	1	0							15	15	0	فرع أريحا Jericho Branch						
446	383	63	17	14	3		22	14	8	13	8	5	275	248	27	1	1	0	1	0	1	64	50	14	1	1	0		52	47	5	فرع الخليل Hebron Branch				
182	160	22					27	15	12	12	9	3	100	99	1			2	2	0				18	18	0	17	15	2	فرع القدس Al-Quds Branch						
305	275	30	3	3	0		25	15	10	8	5	3	104	97	7									94	91	3	71	64	7	فرع بيت لحم Bethlehem Branch						
904	758	146	9	9	0	1	1	0	66	41	25	25	14	11	297	231	66	1	1	0	3	2	1	241	211	30	1	1	0	89	82	7	171	165	6	فرع جنين Jenin Branch
183	153	30	2	2	0		15	11	4	6	2	4	118	102	16	1	0	1				26	23	3			2	2	0	13	11	2	فرع دورا Dora Branch			
544	479	65	13	11	2	1	1	0	39	24	15	22	18	4	255	247	8	1	1	0	4	4	0	68	41	27	2	2	0	69	68	1	70	62	8	فرع رام الله والبيرة Ramallah & Al-Bireh Branch
226	184	42					13	8	5	4	2	2	108	94	14							43	29	14	1	1	0	24	24	0	33	26	7	فرع سلفيت Salfeet Branch		
197	160	37					11	6	5	4	1	3	66	52	14							58	46	12			22	22	0	36	33	3	فرع طوباس Tubas Branch			
386	301	85	2	2	0		23	10	13	36	11	25	86	77	9	3	3	0	1	1	0	142	110	32			33	30	3	60	57	3	فرع طولكرم Tulkarm Branch			
209	169	40	2	1	1		15	11	4	13	5	8	45	41	4	1	1	0				86	69	17			17	17	0	30	24	6	فرع قلقيلية Qalqilya Branch			
765	645	120	9	7	2		32	24	8	33	22	11	325	283	42							186	147	39			85	79	6	95	83	12	فرع نابلس Nablus Branch			
222	185	37					11	7	4	6	3	3	167	143	24			1	1	0		19	16	3							18	15	3	فرع يطا Yatta Branch		
491	388	103	8	5	3		25	14	11	14	8	6	208	177	31	3	2	1	9	6	3	27	14	13	3	2	1	73	56	17	121	104	17	فروع قطاع غزة gaza		



جامعة القدس المفتوحة

AL-Quds Open University

توزيع الطلبة في كلية العلوم التربوية حسب التخصص وفروع الجامعة والجنس

Distribution of Students In Educational Sciences Faculty By Specialization, Branches, Gender

الفصل الصيفي من العام الدراسي 2023/2024

1233

المجموع Total	مصادر التعلم وتكنولوجيا التعليم Learning Resources and Educational Technology			تعليم العلوم Teaching Science			تعليم التربية الإسلامية Teaching Islamic Education			تعليم الاجتماعيات Teaching Social Studies			المرحلة الأساسية الأولى Elementary Education			اللغة العربية وأساليب تدريسها Arabic Language and its Teaching Methods			اللغة الإنجليزية وأساليب تدريسها English Language and its Teaching Methods			القضاء والسياسة الشرعية Sharia Judiciary and Politics			الرياضيات وأساليب تدريسها Mathematics and its Teaching Methods			التربية الخاصة Special Education			الإرشاد والصحة النفسية Counseling and Mental Health			فروع الجامعة Branches		
	المجموع	إناث	ذكور	المجموع	إناث	ذكور	المجموع	إناث	ذكور	المجموع	إناث	ذكور	المجموع	إناث	ذكور	المجموع	إناث	ذكور	المجموع	إناث	ذكور	المجموع	إناث	ذكور	المجموع	إناث	ذكور	الجنس								
5146	4318	828	65	54	11	2	2	0	333	207	126	202	109	93	2209	1945	264	11	9	2	22	17	5	965	757	208	9	8	1	526	489	37	802	721	81	المجموع



جامعة القدس المفتوحة

AL-Quds Open University

توزيع الطلبة القدامى في كلية العلوم التربوية حسب التخصص وفروع الجامعة والجنس

Distribution of Old Students In Educational Sciences Faculty By Specialization, Branches, Gender

الفصل الصيفي من العام الدراسي 2023/2024

1233

المجموع Total	مصادر التعلم وتكنولوجيا التعليم Learning Resources and Educational Technology			تعليم العلوم Teaching Science			تعليم التربية الإسلامية Teaching Islamic Education			تعليم الإجتماعيات Teaching Social Studies			المرحلة الأساسية الأولى Elementary Education			اللغة العربية وأساليب تدريسها Arabic Language and its Teaching Methods			اللغة الإنجليزية وأساليب تدريسها English Language and its Teaching Methods			القضاء والسياسة الشرعية Sharia Judiciary and Politics			الرياضيات وأساليب تدريسها Mathematics and its Teaching Methods			التربية الخاصة Special Education			الإرشاد والصحة النفسية Counseling and Mental Health			فروع الجامعة Branches					
	المجموع	إناث	ذكور	المجموع	إناث	ذكور	المجموع	إناث	ذكور	المجموع	إناث	ذكور	المجموع	إناث	ذكور	المجموع	إناث	ذكور	المجموع	إناث	ذكور	المجموع	إناث	ذكور	المجموع	إناث	ذكور	المجموع	إناث	ذكور	الجنس								
84	77	7				8	7	1	6	1	5	54	53	1		1	1	0													15	15	0	فروع أريحا Jericho Branch					
439	376	63	17	14	3	21	13	8	13	8	5	269	242	27	1	1	0	1	0	1	64	50	14	1	1	0							52	47	5	فروع الخليل Hebron Branch			
176	155	21				26	14	12	12	9	3	97	96	1		2	2	0	4	1	3	1	1	0	18	18	0	16	14	2				فروع القدس Al-Quds Branch					
303	274	29	3	3	0	25	15	10	8	5	3	104	97	7											94	91	3	69	63	6				فروع بيت لحم Bethlehem Branch					
903	758	145	9	9	0	1	1	0	66	41	25	25	14	11	296	231	65	1	1	0	3	2	1	241	211	30	1	1	0	89	82	7	171	165	6	فروع جنين Jenin Branch			
181	152	29	2	2	0	14	11	3	6	2	4	117	101	16	1	0	1				26	23	3				2	2	0	13	11	2				فروع دورا Dora Branch			
537	475	62	13	11	2	1	1	0	38	24	14	21	17	4	252	244	8	1	1	0	4	4	0	66	41	25	2	2	0	69	68	1	70	62	8	فروع رام الله والبيرة Ramallah & Al-Bireh Branch			
223	182	41				13	8	5	4	2	2	108	94	14							41	28	13	1	1	0	24	24	0	32	25	7				فروع سلفيت Salfeet Branch			
196	160	36				11	6	5	4	1	3	66	52	14							57	46	11				22	22	0	36	33	3				فروع طوباس Tubas Branch			
380	297	83	2	2	0	20	8	12	36	11	25	85	77	8	3	3	0	1	1	0	141	109	32				32	29	3	60	57	3				فروع طولكرم Tulkarm Branch			
207	168	39	2	1	1	15	11	4	13	5	8	44	40	4	1	1	0				85	69	16				17	17	0	30	24	6				فروع قلقيلية Qalqilya Branch			
755	636	119	9	7	2	31	24	7	33	22	11	319	277	42							185	146	39				85	79	6	93	81	12				فروع نابلس Nablus Branch			
220	183	37				11	7	4	6	3	3	165	141	24							1	1	0	19	16	3										فروع يثا Yatta Branch			
437	343	94	7	4	3	19	9	10	12	6	6	198	167	31	3	2	1	9	6	3	19	12	7	3	2	1	67	50	17	100	85	15				فروع قطاع غزة gaza			
5041	4236	805	64	53	11	2	2	0	318	198	120	199	106	93	2174	1912	262	17	9	2	22	17	5	948	752	196	9	8	1	519	482	37	775	697	78				المجموع



جامعة القدس المفتوحة

AL-Quds Open University

توزيع الطلبة الجدد في كلية العلوم التربوية حسب التخصص وفروع الجامعة والجنس

Distribution of New Students In Educational Sciences Faculty By Specialization, Branches, Gender

الفصل الصيفي من العام الدراسي 2023/2024

1233

المجموع Total	مصادر التعلم وتكنولوجيا التعليم Learning Resources and Educational Technology			تعليم العلوم Teaching Science			تعليم التربية الإسلامية Teaching Islamic Education			تعليم الاجتماعيات Teaching Social Studies			المرحلة الأساسية الأولى Elementary Education			اللغة العربية وأساليب تدريسها Arabic Language and its Teaching Methods			اللغة الإنجليزية وأساليب تدريسها English Language and its Teaching Methods			القضاء والسياسة الشرعية Sharia Judiciary and Politics			الرياضيات وأساليب تدريسها Mathematics and its Teaching Methods			التربية الخاصة Special Education			الإرشاد والصحة النفسية Counseling and Mental Health			فروع الجامعة Branches		
	المجموع	إناث	ذكور	المجموع	إناث	ذكور	المجموع	إناث	ذكور	المجموع	إناث	ذكور	المجموع	إناث	ذكور	المجموع	إناث	ذكور	المجموع	إناث	ذكور	المجموع	إناث	ذكور	المجموع	إناث	ذكور	المجموع	إناث	ذكور	الجنس					
2	1	1				1	0	1	0	0	0	1	1	0																0	0	0	فرع أريحا Jericho Branch			
7	7	0	0	0	0	1	1	0	0	0	0	6	6	0	0	0	0	0	0	0	0	0	0	0	0	0	0	0	0	0	0	فرع الخليل Hebron Branch				
6	5	1				1	1	0	0	0	0	3	3	0										0	0	0	1	1	0			فرع القدس Al-Quds Branch				
2	1	1	0	0	0	0	0	0	0	0	0	0	0	0									0	0	0	2	1	1			فرع بيت لحم Bethlehem Branch					
1	0	1	0	0	0	0	0	0	0	0	0	1	0	1	0	0	0	0	0	0	0	0	0	0	0	0	0	0	0	0	0	فرع جنين Jenin Branch				
2	1	1	0	0	0	1	0	1	0	0	0	1	1	0	0	0	0						0	0	0	0	0	0	0	0	0	فرع دورا Dora Branch				
7	4	3	0	0	0	0	0	0	1	1	0	3	3	0	0	0	0	0	0	0	0	2	0	2	0	0	0	0	0	0	0	فرع رام الله والبيرة Ramallah & Al-Bireh Branch				
3	2	1				0	0	0	0	0	0	0	0	0									2	1	1	0	0	0	1	1	0		فرع سلفيت Salfeet Branch			
1	0	1				0	0	0	0	0	0	0	0	0									1	0	1		0	0	0	0	0	0	فرع طوباس Tubas Branch			
6	4	2	0	0	0	3	2	1	0	0	0	1	0	1	0	0	0	0	0	0	0	1	1	0		1	1	0	0	0	0	فرع طولكرم Tulkarm Branch				
2	1	1	0	0	0	0	0	0	0	0	0	1	1	0	0	0	0						1	0	1		0	0	0	0	0	0	فرع قلقيلية Qalqilya Branch			
10	9	1	0	0	0	1	0	1	0	0	0	6	6	0									1	1	0		0	0	2	2	0		فرع نابلس Nablus Branch			
2	2	0				0	0	0	0	0	0	2	2	0									0	0	0		0	0	0	0	0	0	فرع يطا Yatta Branch			
54	45	9	1	1	0	6	5	1	2	2	0	10	10	0	0	0	0	0	0	0	0	8	2	6	0	0	0	6	6	0	21	19	2	فروع قطاع غزة gaza		



جامعة القدس المفتوحة

AL-Quds Open University

توزيع الطلبة الجدد في كلية العلوم التربوية حسب التخصص وفروع الجامعة والجنس

Distribution of New Students In Educational Sciences Faculty By Specialization, Branches, Gender

الفصل الصيفي من العام الدراسي 2023/2024

1233

المجموع Total	مصادر التعلم وتكنولوجيا التعليم Learning Resources and Educational Technology			تعليم العلوم Teaching Science			تعليم التربية الإسلامية Teaching Islamic Education			تعليم الاجتماعيات Teaching Social Studies			المرحلة الأساسية الأولى Elementary Education			اللغة العربية وأساليب تدريسها Arabic Language and its Teaching Methods			اللغة الإنجليزية وأساليب تدريسها English Language and its Teaching Methods			القضاء والسياسة الشرعية Sharia Judiciary and Politics			الرياضيات وأساليب تدريسها Mathematics and its Teaching Methods			التربية الخاصة Special Education			الإرشاد والصحة النفسية Counseling and Mental Health			فروع الجامعة Branches		
	المجموع	إناث	ذكور	المجموع	إناث	ذكور	المجموع	إناث	ذكور	المجموع	إناث	ذكور	المجموع	إناث	ذكور	المجموع	إناث	ذكور	المجموع	إناث	ذكور	المجموع	إناث	ذكور	المجموع	إناث	ذكور	الجنس	المجموع							
105	82	23	1	1	0	0	0	0	15	9	6	3	3	0	35	33	2	0	0	0	0	0	0	17	5	12	0	0	0	7	7	0	27	24	3	المجموع



جامعة القدس المفتوحة

AL-Quds Open University

توزيع الطلبة في كلية العلوم التربوية حسب فروع الجامعة والمستوى الأكاديمي والجنس

Distribution of Students In Educational Sciences Faculty By Branches, Academic Level, Gender

الفصل الصيفي من العام الدراسي 2023/2024
1233

عدد الطلبة حسب المستوى الدراسي													فروع الجامعة				
المجموع Total			مستوى رابعة			مستوى ثالثة			مستوى ثانية			مستوى أولى			Branches		
			4 Level			3 Level			2 Level			1 Level					
المجموع Total			200 - 100			99 - 67			66 - 34			33 - 0			Gender		
			المجموع	إناث	ذكور	المجموع	إناث	ذكور	المجموع	إناث	ذكور	المجموع	إناث	ذكور			
Total	Female	Male	Total	Female	Male	Total	Female	Male	Total	Female	Male	Total	Female	Male			
182	160	22	36	30	6	40	36	4	56	49	7	50	45	5	فرع القدس Al-Quds Branch		
765	645	120	145	131	14	248	205	43	222	181	41	150	128	22	فرع نابلس Nablus Branch		
209	169	40	39	36	3	47	40	7	77	57	20	46	36	10	فرع قلقيلية Qalqilya Branch		
226	184	42	34	27	7	67	59	8	76	59	17	49	39	10	فرع سلفيت Salfeet Branch		
197	160	37	24	19	5	49	44	5	77	64	13	47	33	14	فرع طوباس Tubas Branch		
544	479	65	113	102	11	162	149	13	160	140	20	109	88	21	فرع رام الله والبيرة Ramallah & Al-Bireh Branch		
86	78	8	13	12	1	20	19	1	21	20	1	32	27	5	فرع أريحا Jericho Branch		
305	275	30	77	72	5	80	73	7	99	86	13	49	44	5	فرع بيت لحم Bethlehem Branch		
446	383	63	94	85	9	139	122	17	130	108	22	83	68	15	فرع الخليل Hebron Branch		
183	153	30	33	29	4	38	31	7	66	54	12	46	39	7	فرع دورا Dora Branch		
222	185	37	48	42	6	61	54	7	58	45	13	55	44	11	فرع يثا Yatta Branch		
491	388	103	101	75	26	146	116	30	110	85	25	134	112	22	فروع قطاع غزة gaza		
904	758	146	185	157	28	239	203	36	257	215	42	223	183	40	فرع جنين Jenin Branch		
386	301	85	66	50	16	116	92	24	109	86	23	95	73	22	فرع طولكرم Tulkarm Branch		
5146	4318	828	1008	867	141	1452	1243	209	1518	1249	269	1168	959	209	المجموع		



جامعة القدس المفتوحة

AL-Quds Open University

توزيع الطلبة في تخصص المرحلة الأساسية الأولى حسب فروع الجامعة والمستوى الأكاديمي والجنس

Distribution of Students In Elementary Education Specialization By Branches, Academic Level, Gender

الفصل الصيفي من العام الدراسي 2023/2024

1233

عدد الطلبة حسب المستوى الدراسي															فروع الجامعة
المجموع Total			مستوى رابعة			مستوى ثالثة			مستوى ثانية			مستوى أولى			Branches
			4 Level			3 Level			2 Level			1 Level			
المجموع Total			200 - 100			99 - 67			66 - 34			33 - 0			الجنس Gender
			المجموع	إناث	ذكور	المجموع	إناث	ذكور	المجموع	إناث	ذكور	المجموع	إناث	ذكور	
Total	Female	Male	Total	Female	Male	Total	Female	Male	Total	Female	Male	Total	Female	Male	
100	99	1	19	18	1	29	29	0	31	31	0	21	21	0	فروع القدس Al-Quds Branch
325	283	42	65	60	5	104	94	10	99	83	16	57	46	11	فروع نابلس Nablus Branch
45	41	4	12	12	0	7	6	1	13	12	1	13	11	2	فروع قلقيلية Qalqilya Branch
108	94	14	15	12	3	40	37	3	36	30	6	17	15	2	فروع سلفيت Salfeet Branch
66	52	14	16	13	3	19	17	2	19	13	6	12	9	3	فروع طوباس Tubas Branch
255	247	8	49	47	2	83	81	2	73	73	0	50	46	4	فروع رام الله والبيرة Ramallah & Al-Bireh Branch
55	54	1	10	10	0	13	12	1	13	13	0	19	19	0	فروع أريحا Jericho Branch
104	97	7	23	22	1	25	23	2	40	38	2	16	14	2	فروع بيت لحم Bethlehem Branch
275	248	27	59	58	1	86	77	9	79	70	9	51	43	8	فروع الخليل Hebron Branch
118	102	16	24	22	2	25	22	3	43	35	8	26	23	3	فروع دورا Dora Branch
167	143	24	41	36	5	44	40	4	39	32	7	43	35	8	فروع يثا Yatta Branch
208	177	31	47	39	8	75	63	12	41	33	8	45	42	3	فروع قطاع غزة gaza
297	231	66	60	50	10	81	62	19	79	61	18	77	58	19	فروع جنين Jenin Branch
86	77	9	18	15	3	26	23	3	25	24	1	17	15	2	فروع طولكرم Tulkarm Branch
2209	1945	264	458	414	44	657	586	71	630	548	82	464	397	67	المجموع



جامعة القدس المفتوحة

AL-Quds Open University

توزيع الطلبة في تخصص تعليم التربية الإسلامية حسب فروع الجامعة والمستوى الأكاديمي والجنس

,Distribution of Students In Teaching Islamic Education Specialization By Branches

Academic Level, Gender

الفصل الصيفي من العام الدراسي 2023/2024

1233

عدد الطلبة حسب المستوى الدراسي															فروع الجامعة
المجموع Total			مستوى رابعة 4 Level			مستوى ثالثة 3 Level			مستوى ثانية 2 Level			مستوى أولى 1 Level			Branches
			200 - 100			99 - 67			66 - 34			33 - 0			
المجموع	إناث	ذكور	المجموع	إناث	ذكور	المجموع	إناث	ذكور	المجموع	إناث	ذكور	المجموع	إناث	ذكور	الجنس Gender
Total	Female	Male	Total	Female	Male	Total	Female	Male	Total	Female	Male	Total	Female	Male	
27	15	12	9	5	4	6	3	3	5	3	2	7	4	3	فرع القدس Al-Quds Branch
32	24	8	8	7	1	10	7	3	5	3	2	9	7	2	فرع نابلس Nablus Branch
15	11	4	6	4	2	2	2	0	4	3	1	3	2	1	فرع قلقيلية Qalqilya Branch
13	8	5	1	1	0	5	2	3	6	4	2	1	1	0	فرع سلفيت Salfeet Branch
11	6	5	3	1	2	3	2	1	3	3	0	2	0	2	فرع طوباس Tubas Branch
39	24	15	11	7	4	8	5	3	13	7	6	7	5	2	فرع رام الله والبيرة Ramallah & Al-Bireh Branch
9	7	2	1	1	0	1	1	0	2	2	0	5	3	2	فرع أريحا Jericho Branch
25	15	10	8	6	2	6	2	4	6	3	3	5	4	1	فرع بيت لحم Bethlehem Branch
22	14	8	5	3	2	2	2	0	9	5	4	6	4	2	فرع الخليل Hebron Branch
15	11	4	2	2	0	3	2	1	7	5	2	3	2	1	فرع دورا Dora Branch
11	7	4	2	1	1	4	3	1	2	1	1	3	2	1	فرع يثا Yatta Branch
25	14	11	4	2	2	4	2	2	6	2	4	11	8	3	فروع قطاع غزة gaza
66	41	25	12	7	5	14	9	5	15	10	5	25	15	10	فرع جنين Jenin Branch
23	10	13	3	0	3	8	6	2	4	1	3	8	3	5	فرع طولكرم Tulkarm Branch
333	207	126	75	47	28	76	48	28	87	52	35	95	60	35	المجموع



جامعة القدس المفتوحة
AL-Quds Open University

توزيع الطلبة في تخصص تعليم الإجتماعيات حسب فروع الجامعة والمستوى الأكاديمي والجنس
Distribution of Students In Teaching Social Studies Specialization By Branches

Academic Level, Gender

الفصل الصيفي من العام الدراسي 2023/2024
1233

عدد الطلبة حسب المستوى الدراسي															فروع الجامعة	
المجموع Total			مستوى رابعة 4 Level			مستوى ثالثة 3 Level			مستوى ثانية 2 Level			مستوى أولى 1 Level			Branches	
			200 - 100			99 - 67			66 - 34			33 - 0				
المجموع	إناث	ذكور	المجموع	إناث	ذكور	المجموع	إناث	ذكور	المجموع	إناث	ذكور	المجموع	إناث	ذكور	الجنس Gender	
Total	Female	Male	Total	Female	Male	Total	Female	Male	Total	Female	Male	Total	Female	Male		
12	9	3	2	2	0	3	2	1	4	2	2	3	3	0	فرع القدس Al-Quds Branch	
33	22	11	8	6	2	11	6	5	9	6	3	5	4	1	فرع نابلس Nablus Branch	
13	5	8	3	3	0	4	1	3	5	1	4	1	0	1	فرع قلقيلية Qalqilya Branch	
4	2	2	2	1	1	1	1	0	0	0	0	1	0	1	فرع سلفيت Salfeet Branch	
4	1	3	0	0	0	1	0	1	2	1	1	1	0	1	فرع طوباس Tubas Branch	
22	18	4	3	3	0	8	7	1	6	5	1	5	3	2	فرع رام الله والبيرة Ramallah & Al-Bireh Branch	
6	1	5	1	0	1	1	1	0	1	0	1	3	0	3	فرع أريحا Jericho Branch	
8	5	3	2	2	0	1	1	0	5	2	3	0	0	0	فرع بيت لحم Bethlehem Branch	
13	8	5	1	1	0	6	3	3	2	1	1	4	3	1	فرع الخليل Hebron Branch	
6	2	4	2	1	1	2	1	1	0	0	0	2	0	2	فرع دورا Dora Branch	
6	3	3	0	0	0	3	1	2	2	1	1	1	1	0	فرع يطا Yatta Branch	
14	8	6	2	0	2	3	2	1	3	2	1	6	4	2	فروع قطاع غزة gaza	
25	14	11	6	3	3	6	2	4	6	4	2	7	5	2	فرع جنين Jenin Branch	
36	11	25	4	0	4	12	6	6	12	2	10	8	3	5	فرع طولكرم Tulkarm Branch	
202	109	93	36	22	14	62	34	28	57	27	30	47	26	21	المجموع	



جامعة القدس المفتوحة

AL-Quds Open University

توزيع الطلبة في تخصص التربية الخاصة حسب فروع الجامعة والمستوى الأكاديمي والجنس

Distribution of Students In Special Education Specialization By Branches, Academic Level, Gender

الفصل الصيفي من العام الدراسي 2023/2024

1233

عدد الطلبة حسب المستوى الدراسي															فروع الجامعة
المجموع Total			مستوى رابعة 4 Level			مستوى ثالثة 3 Level			مستوى ثانية 2 Level			مستوى أولى 1 Level			Branches
			200 - 100			99 - 67			66 - 34			33 - 0			
المجموع	إناث	ذكور	المجموع	إناث	ذكور	المجموع	إناث	ذكور	المجموع	إناث	ذكور	المجموع	إناث	ذكور	الجنس Gender
Total	Female	Male	Total	Female	Male	Total	Female	Male	Total	Female	Male	Total	Female	Male	
18	18	0	0	0	0	1	1	0	8	8	0	9	9	0	فرع القدس Al-Quds Branch
85	79	6	24	23	1	29	26	3	18	17	1	14	13	1	فرع نابلس Nablus Branch
17	17	0	5	5	0	6	6	0	5	5	0	1	1	0	فرع قلقيلية Qalqilya Branch
24	24	0	7	7	0	7	7	0	7	7	0	3	3	0	فرع سلفيت Salfeet Branch
22	22	0	1	1	0	8	8	0	8	8	0	5	5	0	فرع طوباس Tubas Branch
69	68	1	24	23	1	24	24	0	14	14	0	7	7	0	فرع رام الله والبيرة Ramallah & Al-Bireh Branch
94	91	3	25	25	0	27	27	0	27	25	2	15	14	1	فرع بيت لحم Bethlehem Branch
2	2	0	0	0	0	0	0	0	1	1	0	1	1	0	فرع دورا Dora Branch
73	56	17	23	17	6	24	17	7	14	11	3	12	11	1	فروع قطاع غزة gaza
89	82	7	30	26	4	25	25	0	19	17	2	15	14	1	فرع جنين Jenin Branch
33	30	3	9	9	0	8	8	0	9	6	3	7	7	0	فرع طولكرم Tulkarm Branch
526	489	37	148	136	12	159	149	10	130	119	11	89	85	4	المجموع



جامعة القدس المفتوحة

AL-Quds Open University

توزيع الطلبة في تخصص مصادر التعلم وتكنولوجيا التعليم حسب فروع الجامعة والمستوى الأكاديمي والجنس

Distribution of Students In Learning Resources and Educational Technology

Specialization By Branches, Academic Level, Gender

الفصل الصيفي من العام الدراسي 2023/2024

1233

عدد الطلبة حسب المستوى الدراسي															فروع الجامعة
المجموع Total			مستوى رابعة 4 Level			مستوى ثالثة 3 Level			مستوى ثانية 2 Level			مستوى أولى 1 Level			Branches
			200 - 100			99 - 67			66 - 34			33 - 0			
المجموع	إناث	ذكور	المجموع	إناث	ذكور	المجموع	إناث	ذكور	المجموع	إناث	ذكور	المجموع	إناث	ذكور	الجنس Gender
Total	Female	Male	Total	Female	Male	Total	Female	Male	Total	Female	Male	Total	Female	Male	
9	7	2	3	2	1	2	2	0	3	2	1	1	1	0	فرع نابلس Nablus Branch
2	1	1	1	1	0	0	0	0	0	0	0	1	0	1	فرع قلقيلية Qalqilya Branch
13	11	2	4	4	0	5	5	0	4	2	2	0	0	0	فرع رام الله والبيرة Ramallah & Al-Bireh Branch
3	3	0	2	2	0	0	0	0	0	0	0	1	1	0	فرع بيت لحم Bethlehem Branch
17	14	3	11	9	2	4	3	1	2	2	0	0	0	0	فرع الخليل Hebron Branch
2	2	0	0	0	0	1	1	0	0	0	0	1	1	0	فرع دورا Dora Branch
8	5	3	4	3	1	2	1	1	1	0	1	1	1	0	فروع قطاع غزة gaza
9	9	0	5	5	0	3	3	0	1	1	0	0	0	0	فرع جنين Jenin Branch
2	2	0	1	1	0	1	1	0	0	0	0	0	0	0	فرع طولكرم Tulkarm Branch
65	54	11	31	27	4	18	16	2	11	7	4	5	4	1	المجموع



جامعة القدس المفتوحة

AL-Quds Open University

توزيع الطلبة في تخصص الإرشاد والصحة النفسية حسب فروع الجامعة والمستوى الأكاديمي والجنس

,Distribution of Students In Counseling and Mental Health Specialization By Branches

Academic Level, Gender

الفصل الصيفي من العام الدراسي 2023/2024

1233

عدد الطلبة حسب المستوى الدراسي															فروع الجامعة
المجموع Total			مستوى رابعة 4 Level			مستوى ثالثة 3 Level			مستوى ثانية 2 Level			مستوى أولى 1 Level			Branches
			200 - 100			99 - 67			66 - 34			33 - 0			
المجموع	إناث	ذكور	المجموع	إناث	ذكور	المجموع	إناث	ذكور	المجموع	إناث	ذكور	المجموع	إناث	ذكور	الجنس Gender
Total	Female	Male	Total	Female	Male	Total	Female	Male	Total	Female	Male	Total	Female	Male	
17	15	2	3	2	1	1	1	0	5	4	1	8	8	0	فرع القدس Al-Quds Branch
95	83	12	19	18	1	24	19	5	26	23	3	26	23	3	فرع نابلس Nablus Branch
30	24	6	4	4	0	5	5	0	14	10	4	7	5	2	فرع قلقيلية Qalqilya Branch
33	26	7	5	3	2	8	6	2	10	8	2	10	9	1	فرع سلفيت Salfeet Branch
36	33	3	2	2	0	6	6	0	19	17	2	9	8	1	فرع طوباس Tubas Branch
70	62	8	6	6	0	17	16	1	27	21	6	20	19	1	فرع رام الله والبيرة Ramallah & Al-Bireh Branch
15	15	0	0	0	0	5	5	0	5	5	0	5	5	0	فرع أريحا Jericho Branch
71	64	7	17	15	2	21	20	1	21	18	3	12	11	1	فرع بيت لحم Bethlehem Branch
52	47	5	12	11	1	17	16	1	12	11	1	11	9	2	فرع الخليل Hebron Branch
13	11	2	2	2	0	4	3	1	4	3	1	3	3	0	فرع دورا Dora Branch
18	15	3	4	4	0	3	3	0	6	4	2	5	4	1	فرع يثا Yatta Branch
121	104	17	16	11	5	27	24	3	31	27	4	47	42	5	فروع قطاع غزة gaza
171	165	6	42	40	2	43	43	0	45	42	3	41	40	1	فرع جنين Jenin Branch
60	57	3	12	11	1	14	14	0	15	15	0	19	17	2	فرع طولكرم Tulkarm Branch
802	721	81	144	129	15	195	181	14	240	208	32	223	203	20	المجموع



جامعة القدس المفتوحة

AL-Quds Open University

توزيع الطلبة في تخصص القضاء والسياسة الشرعية حسب فروع الجامعة والمستوى الأكاديمي والجنس

,Distribution of Students In Sharia Judiciary and Politics Specialization By Branches

Academic Level, Gender

الفصل الصيفي من العام الدراسي 2023/2024

1233

عدد الطلبة حسب المستوى الدراسي															فروع الجامعة
المجموع Total			مستوى رابعة			مستوى ثالثة			مستوى ثانية			مستوى أولى			Branches
			4 Level			3 Level			2 Level			1 Level			
			200 - 100			99 - 67			66 - 34			33 - 0			الجنس Gender
المجموع	إناث	ذكور	المجموع	إناث	ذكور	المجموع	إناث	ذكور	المجموع	إناث	ذكور	المجموع	إناث	ذكور	
Total	Female	Male	Total	Female	Male	Total	Female	Male	Total	Female	Male	Total	Female	Male	
5	1	4	0	0	0	0	0	0	3	1	2	2	0	2	فرع القدس Al-Quds Branch
186	147	39	18	15	3	68	51	17	62	47	15	38	34	4	فرع نابلس Nablus Branch
86	69	17	7	6	1	23	20	3	36	26	10	20	17	3	فرع قلقيلية Qalqilya Branch
43	29	14	3	2	1	6	6	0	17	10	7	17	11	6	فرع سلفيت Salfeet Branch
58	46	12	2	2	0	12	11	1	26	22	4	18	11	7	فرع طوباس Tubas Branch
68	41	27	9	5	4	16	10	6	23	18	5	20	8	12	فرع رام الله والبيرة Ramallah & Al-Bireh Branch
64	50	14	4	2	2	23	20	3	26	19	7	11	9	2	فرع الخليل Hebron Branch
26	23	3	2	2	0	3	2	1	11	10	1	10	9	1	فرع دورا Dora Branch
19	16	3	0	0	0	7	7	0	9	7	2	3	2	1	فرع يطا Yatta Branch
27	14	13	0	0	0	4	2	2	12	8	4	11	4	7	فروع قطاع غزة gaza
241	211	30	26	23	3	66	58	8	91	79	12	58	51	7	فرع جنين Jenin Branch
142	110	32	16	11	5	46	33	13	44	38	6	36	28	8	فرع طولكرم Tulkarm Branch
965	757	208	87	68	19	274	220	54	360	285	75	244	184	60	المجموع



جامعة القدس المفتوحة

AL-Quds Open University

توزيع الطلبة في تخصص اللغة العربية وأساليب تدريسها حسب فروع الجامعة والمستوى الأكاديمي والجنس

Distribution of Students In Arabic Language and its Teaching Methods Specialization By
Branches, Academic Level, Gender

الفصل الصيفي من العام الدراسي 2023/2024

1233

عدد الطلبة حسب المستوى الدراسي															فروع الجامعة
المجموع Total			مستوى رابعة 4 Level			مستوى ثالثة 3 Level			مستوى ثانية 2 Level			مستوى أولى 1 Level			Branches
			200 - 100			99 - 67			66 - 34			33 - 0			
المجموع	إناث	ذكور	المجموع	إناث	ذكور	المجموع	إناث	ذكور	المجموع	إناث	ذكور	المجموع	إناث	ذكور	الجنس Gender
Total	Female	Male	Total	Female	Male	Total	Female	Male	Total	Female	Male	Total	Female	Male	
1	1	0	1	1	0	0	0	0	0	0	0	0	0	0	فرع قاقيلية Qalqilya Branch
1	1	0	1	1	0	0	0	0	0	0	0	0	0	0	فرع رام الله والبيرة Ramallah & Al-Bireh Branch
1	1	0	0	0	0	1	1	0	0	0	0	0	0	0	فرع الخليل Hebron Branch
1	0	1	1	0	1	0	0	0	0	0	0	0	0	0	فرع دورا Dora Branch
3	2	1	2	1	1	1	1	0	0	0	0	0	0	0	فروع قطاع غزة gaza
1	1	0	1	1	0	0	0	0	0	0	0	0	0	0	فرع جنين Jenin Branch
3	3	0	2	2	0	1	1	0	0	0	0	0	0	0	فرع طولكرم Tulkarm Branch
11	9	2	8	6	2	3	3	0	0	0	0	0	0	0	المجموع



جامعة القدس المفتوحة

AL-Quds Open University

توزيع الطلبة في تخصص اللغة الإنجليزية وأساليب تدريسها حسب فروع الجامعة والمستوى الأكاديمي والجنس

Distribution of Students In English Language and its Teaching Methods Specialization

By Branches, Academic Level, Gender

الفصل الصيفي من العام الدراسي 2023/2024

1233

عدد الطلبة حسب المستوى الدراسي															فروع الجامعة
المجموع Total			مستوى رابعة 4 Level			مستوى ثالثة 3 Level			مستوى ثانية 2 Level			مستوى أولى 1 Level			Branches
			200 - 100			99 - 67			66 - 34			33 - 0			
المجموع	إناث	ذكور	المجموع	إناث	ذكور	المجموع	إناث	ذكور	المجموع	إناث	ذكور	المجموع	إناث	ذكور	الجنس Gender
Total	Female	Male	Total	Female	Male	Total	Female	Male	Total	Female	Male	Total	Female	Male	
2	2	0	2	2	0	0	0	0	0	0	0	0	0	0	فرع القدس Al-Quds Branch
4	4	0	3	3	0	1	1	0	0	0	0	0	0	0	فرع رام الله والبيرة Ramallah & Al-Bireh Branch
1	1	0	1	1	0	0	0	0	0	0	0	0	0	0	فرع أريحا Jericho Branch
1	0	1	1	0	1	0	0	0	0	0	0	0	0	0	فرع الخليل Hebron Branch
1	1	0	1	1	0	0	0	0	0	0	0	0	0	0	فرع يطا Yatta Branch
9	6	3	3	2	1	5	4	1	0	0	0	1	0	1	فروع قطاع غزة gaza
3	2	1	2	1	1	0	0	0	1	1	0	0	0	0	فرع جنين Jenin Branch
1	1	0	1	1	0	0	0	0	0	0	0	0	0	0	فرع طولكرم Tulkarm Branch
22	17	5	14	11	3	6	5	1	1	1	0	1	0	1	المجموع



جامعة القدس المفتوحة

AL-Quds Open University

توزيع الطلبة في تخصص الرياضيات وأساليب تدريسها حسب فروع الجامعة والمستوى الأكاديمي والجنس

Distribution of Students In Mathematics and its Teaching Methods Specialization By
Branches, Academic Level, Gender

الفصل الصيفي من العام الدراسي 2023/2024

1233

عدد الطلبة حسب المستوى الدراسي															فروع الجامعة
المجموع Total			مستوى رابعة 4 Level			مستوى ثالثة 3 Level			مستوى ثانية 2 Level			مستوى أولى 1 Level			Branches
			200 - 100			99 - 67			66 - 34			33 - 0			
المجموع	إناث	ذكور	المجموع	إناث	ذكور	المجموع	إناث	ذكور	المجموع	إناث	ذكور	المجموع	إناث	ذكور	الجنس Gender
Total	Female	Male	Total	Female	Male	Total	Female	Male	Total	Female	Male	Total	Female	Male	
1	1	0	1	1	0	0	0	0	0	0	0	0	0	0	فرع القدس Al-Quds Branch
1	1	0	1	1	0	0	0	0	0	0	0	0	0	0	فرع سلفيت Salfeet Branch
2	2	0	2	2	0	0	0	0	0	0	0	0	0	0	فرع رام الله والبيرة Ramallah & Al-Bireh Branch
1	1	0	1	1	0	0	0	0	0	0	0	0	0	0	فرع الخليل Hebron Branch
3	2	1	0	0	0	1	0	1	2	2	0	0	0	0	فروع قطاع غزة gaza
1	1	0	1	1	0	0	0	0	0	0	0	0	0	0	فرع جنين Jenin Branch
9	8	1	6	6	0	1	0	1	2	2	0	0	0	0	المجموع



جامعة القدس المفتوحة

AL-Quds Open University

توزيع الطلبة في تخصص تعليم العلوم حسب فروع الجامعة والمستوى الأكاديمي والجنس

Distribution of Students In Teaching Science Specialization By Branches, Academic Level, Gender

الفصل الصيفي من العام الدراسي 2023/2024

1233

عدد الطلبة حسب المستوى الدراسي															فروع الجامعة
المجموع Total			مستوى رابعة 4 Level 200 - 100			مستوى ثالثة 3 Level 99 - 67			مستوى ثانية 2 Level 66 - 34			مستوى أولى 1 Level 33 - 0			Branches
المجموع	إناث	ذكور	المجموع	إناث	ذكور	المجموع	إناث	ذكور	المجموع	إناث	ذكور	المجموع	إناث	ذكور	الجنس Gender
Total	Female	Male	Total	Female	Male	Total	Female	Male	Total	Female	Male	Total	Female	Male	
1	1	0	1	1	0	0	0	0	0	0	0	0	0	0	فرع رام الله والبيرة Ramallah & Al-Bireh Branch
1	1	0	0	0	0	1	1	0	0	0	0	0	0	0	فرع جنين Jenin Branch
2	2	0	1	1	0	1	1	0	0	0	0	0	0	0	المجموع



جامعة القدس المفتوحة

AL-Quds Open University

توزيع الطلبة في كلية الإعلام حسب التخصص وفروع الجامعة والجنس

Distribution of Students In Media Faculty By Specialization, Branches, Gender

الفصل الصيفي من العام الدراسي 2023/2024

1233

المجموع Total	العلاقات العامة والاعلان Public Relations and Advertising			العلاقات العامة والاعلان Public Relations and Advertising			الإعلام الجديد New Media			فروع الجامعة Branches		
	المجموع	إناث	ذكور	المجموع	إناث	ذكور	المجموع	إناث	ذكور		الجنس	
1	0	1				1	0	1		فرع الخليل Hebron Branch		
27	15	12	4	2	2	11	7	4	12	6	6	فرع بيت لحم Bethlehem Branch
64	40	24	2	2	0	15	11	4	47	27	20	فرع رام الله والبيرة Ramallah & Al-Bireh Branch
5	4	1	5	4	1							فرع سلفيت Salfeet Branch
2	2	0				2	2	0				فرع طوباس Tubas Branch
23	17	6	1	1	0	22	16	6				فرع طولكرم Tulkarm Branch
23	20	3				23	20	3				فرع قلقيلية Qalqilya Branch
103	73	30	3	2	1	60	41	19	40	30	10	فرع نابلس Nablus Branch
71	31	40	5	5	0	9	5	4	57	21	36	فروع قطاع غزة gaza
319	202	117	20	16	4	143	102	41	156	84	72	المجموع



جامعة القدس المفتوحة

AL-Quds Open University

توزيع الطلبة القدامى في كلية الإعلام حسب التخصص وفروع الجامعة والجنس

Distribution of Old Students In Media Faculty By Specialization, Branches, Gender

الفصل الصيفي من العام الدراسي 2023/2024

1233

المجموع Total	العلاقات العامة والاعلان Public Relations and Advertising			العلاقات العامة والاعلان Public Relations and Advertising			الإعلام الجديد New Media			فروع الجامعة Branches		
	المجموع	إناث	ذكور	المجموع	إناث	ذكور	المجموع	إناث	ذكور		الجنس	
1	0	1				1	0	1		فروع الخليل Hebron Branch		
27	15	12	4	2	2	11	7	4	12	6	6	فروع بيت لحم Bethlehem Branch
63	40	23	2	2	0	15	11	4	46	27	19	فروع رام الله والبيرة Ramallah & Al-Bireh Branch
5	4	1	5	4	1							فروع سلفيت Salfeet Branch
2	2	0				2	2	0				فروع طوباس Tubas Branch
23	17	6	1	1	0	22	16	6				فروع طولكرم Tulkarm Branch
23	20	3				23	20	3				فروع قلقيلية Qalqilya Branch
103	73	30	3	2	1	60	41	19	40	30	10	فروع نابلس Nablus Branch
61	22	39	1	1	0	6	3	3	54	18	36	فروع قطاع غزة gaza
308	193	115	16	12	4	140	100	40	152	81	71	المجموع



جامعة القدس المفتوحة

AL-Quds Open University

توزيع الطلبة الجدد في كلية الإعلام حسب التخصص وفروع الجامعة والجنس

Distribution of New Students In Media Faculty By Specialization, Branches, Gender

الفصل الصيفي من العام الدراسي 2023/2024

1233

المجموع Total	العلاقات العامة والاعلان Public Relations and Advertising			العلاقات العامة والاعلان Public Relations and Advertising			الإعلام الجديد New Media			فروع الجامعة Branches		
	المجموع	إناث	ذكور	المجموع	إناث	ذكور	المجموع	إناث	ذكور	الجنس		
0	0	0				0	0	0		فرع الخليل Hebron Branch		
0	0	0	0	0	0	0	0	0	0	فرع بيت لحم Bethlehem Branch		
1	0	1	0	0	0	0	1	0	1	فرع رام الله والبيرة Ramallah & Al-Bireh Branch		
0	0	0	0	0	0	0				فرع سلفيت Salfeet Branch		
0	0	0				0	0	0		فرع طوباس Tubas Branch		
0	0	0	0	0	0	0	0	0	0	فرع طولكرم Tulkarm Branch		
0	0	0				0	0	0		فرع قلقيلية Qalqilya Branch		
0	0	0	0	0	0	0	0	0	0	فرع نابلس Nablus Branch		
10	9	1	4	4	0	3	2	1	3	3	0	فروع قطاع غزة gaza
11	9	2	4	4	0	3	2	1	4	3	1	المجموع



جامعة القدس المفتوحة

AL-Quds Open University

توزيع الطلبة في كلية الإعلام حسب فروع الجامعة والمستوى الأكاديمي والجنس

Distribution of Students In Media Faculty By Branches, Academic Level, Gender

الفصل الصيفي من العام الدراسي 2023/2024

1233

عدد الطلبة حسب المستوى الدراسي													فروع الجامعة		
المجموع Total			مستوى رابعة 4 Level			مستوى ثالثة 3 Level			مستوى ثانية 2 Level			مستوى أولى 1 Level			Branches
			200 - 100			99 - 67			66 - 34			33 - 0			
الجنس Gender			المجموع			المجموع			المجموع			المجموع			
Total	Female	Male	Total	Female	Male	Total	Female	Male	Total	Female	Male	Total	Female	Male	
103	73	30	23	17	6	25	18	7	27	19	8	28	19	9	فروع نابلس Nablus Branch
23	20	3	2	1	1	8	7	1	7	6	1	6	6	0	فروع قلقيلية Qalqilya Branch
5	4	1	0	0	0	0	0	0	0	0	0	5	4	1	فروع سلفيت Salfeet Branch
2	2	0	0	0	0	0	0	0	0	0	0	2	2	0	فروع طوباس Tubas Branch
64	40	24	27	12	15	11	8	3	14	12	2	12	8	4	فروع رام الله والبيرة Ramallah & Al-Bireh Branch
27	15	12	4	3	1	6	3	3	12	7	5	5	2	3	فروع بيت لحم Bethlehem Branch
1	0	1	1	0	1	0	0	0	0	0	0	0	0	0	فروع الخليل Hebron Branch
71	31	40	24	7	17	16	6	10	12	6	6	19	12	7	فروع قطاع غزة gaza
23	17	6	1	1	0	8	5	3	8	8	0	6	3	3	فروع طولكرم Tulkarm Branch
319	202	117	82	41	41	74	47	27	80	58	22	83	56	27	المجموع



جامعة القدس المفتوحة

AL-Quds Open University

توزيع الطلبة في تخصص الإعلام الجديد حسب فروع الجامعة والمستوى الأكاديمي والجنس

,Distribution of Students In New Media Specialization By Branches, Academic Level
Gender

الفصل الصيفي من العام الدراسي 2023/2024

1233

عدد الطلبة حسب المستوى الدراسي															فروع الجامعة
المجموع Total			مستوى رابعة 4 Level			مستوى ثالثة 3 Level			مستوى ثانية 2 Level			مستوى أولى 1 Level			Branches
			200 - 100			99 - 67			66 - 34			33 - 0			
المجموع	إناث	ذكور	المجموع	إناث	ذكور	المجموع	إناث	ذكور	المجموع	إناث	ذكور	المجموع	إناث	ذكور	الجنس Gender
Total	Female	Male	Total	Female	Male	Total	Female	Male	Total	Female	Male	Total	Female	Male	
40	30	10	10	7	3	13	10	3	8	8	0	9	5	4	فرع نابلس Nablu Branch
47	27	20	22	8	14	9	7	2	9	7	2	7	5	2	فرع رام الله والبيرة Ramallah & Al-Bireh Branch
12	6	6	2	1	1	3	0	3	6	4	2	1	1	0	فرع بيت لحم Bethlehem Branch
57	21	36	21	5	16	15	6	9	10	5	5	11	5	6	فروع قطاع غزة gaza
156	84	72	55	21	34	40	23	17	33	24	9	28	16	12	المجموع



جامعة القدس المفتوحة

AL-Quds Open University

توزيع الطلبة في تخصص العلاقات العامة والاعلان حسب فروع الجامعة والمستوى الأكاديمي والجنس

,Distribution of Students In Public Relations and Advertising Specialization By Branches

Academic Level, Gender

الفصل الصيفي من العام الدراسي 2023/2024

1233

عدد الطلبة حسب المستوى الدراسي															فروع الجامعة
المجموع Total			مستوى رابعة 4 Level			مستوى ثالثة 3 Level			مستوى ثانية 2 Level			مستوى أولى 1 Level			Branches
			200 - 100			99 - 67			66 - 34			33 - 0			
المجموع	إناث	ذكور	المجموع	إناث	ذكور	المجموع	إناث	ذكور	المجموع	إناث	ذكور	المجموع	إناث	ذكور	الجنس Gender
Total	Female	Male	Total	Female	Male	Total	Female	Male	Total	Female	Male	Total	Female	Male	
60	41	19	13	10	3	12	8	4	19	11	8	16	12	4	فرع نابلس Nablus Branch
23	20	3	2	1	1	8	7	1	7	6	1	6	6	0	فرع قلقيلية Qalqilya Branch
2	2	0	0	0	0	0	0	0	0	0	0	2	2	0	فرع طوباس Tubas Branch
15	11	4	5	4	1	2	1	1	4	4	0	4	2	2	فرع رام الله والبيرة Ramallah & Al-Bireh Branch
11	7	4	2	2	0	3	3	0	4	2	2	2	0	2	فرع بيت لحم Bethlehem Branch
1	0	1	1	0	1	0	0	0	0	0	0	0	0	0	فرع الخليل Hebron Branch
9	5	4	3	2	1	1	0	1	2	1	1	3	2	1	فروع قطاع غزة gaza
22	16	6	1	1	0	8	5	3	7	7	0	6	3	3	فرع طولكرم Tulkarm Branch
143	102	41	27	20	7	34	24	10	43	31	12	39	27	12	المجموع



جامعة القدس المفتوحة

AL-Quds Open University

توزيع الطلبة في كلية الآداب حسب التخصص وفروع الجامعة والجنس

Distribution of Students In Arts Faculty By Specialization, Branches, Gender

الفصل الصيفي من العام الدراسي 2023/2024

1233

المجموع Total	غير متخصص			اللغة العربية وآدابها			اللغة العبرية وآدابها			اللغة الانجليزية وآدابها			فروع الجامعة Branches		
	المجموع	إناث	ذكور	المجموع	إناث	ذكور	المجموع	إناث	ذكور	المجموع	إناث	ذكور		الجنس	
51	48	3		13	12	1	2	2	0	36	34	2	فرع أريحا Jericho Branch		
162	128	34	1	1	0	55	38	17	4	2	2	102	87	15	فرع الخليل Hebron Branch
65	56	9	3	3	0	17	13	4	15	13	2	30	27	3	فرع القدس Al-Quds Branch
115	97	18				23	20	3	21	13	8	71	64	7	فرع بيت لحم Bethlehem Branch
2	2	0				2	2	0							فرع بيت لحم / برطعة a'Bethlehem Branch \ Barta
292	235	57				75	50	25	7	4	3	210	181	29	فرع جنين Jenin Branch
52	45	7	1	1	0	14	11	3				37	33	4	فرع دورا Dora Branch
163	137	26	2	1	1	27	26	1	22	14	8	112	96	16	فرع رام الله والبيرة Ramallah & Al-Bireh Branch
102	83	19	1	1	0	41	35	6	5	2	3	55	45	10	فرع سلفيت Salfeet Branch
39	30	9				10	6	4	1	0	1	28	24	4	فرع طوباس Tubas Branch
117	86	31	1	1	0	34	23	11	4	1	3	78	61	17	فرع طولكرم Tulkarm Branch
91	81	10				22	17	5	1	1	0	68	63	5	فرع قلقيلية Qalqilya Branch
285	240	45				75	56	19	5	3	2	205	181	24	فرع نابلس Nablus Branch
53	46	7	1	1	0	16	14	2	2	1	1	34	30	4	فرع يطا Yatta Branch



جامعة القدس المفتوحة

AL-Quds Open University

توزيع الطلبة في كلية الآداب حسب التخصص وفروع الجامعة والجنس

Distribution of Students In Arts Faculty By Specialization, Branches, Gender

الفصل الصيفي من العام الدراسي 2023/2024

1233

المجموع Total	غير متخصص			اللغة العربية وآدابها			اللغة العبرية وآدابها			اللغة الانجليزية وآدابها			فروع الجامعة Branches		
	المجموع	إناث	ذكور	المجموع	إناث	ذكور	المجموع	إناث	ذكور	المجموع	إناث	ذكور			
276	228	48	16	15	1	51	39	12		209	174	35	فروع قطاع غزة gaza		
1865	1542	323	26	24	2	475	362	113	89	56	33	1275	1100	175	المجموع



جامعة القدس المفتوحة

AL-Quds Open University

توزيع الطلبة القدامى في كلية الآداب حسب التخصص وفروع الجامعة والجنس

Distribution of Old Students In Arts Faculty By Specialization, Branches, Gender

الفصل الصيفي من العام الدراسي 2023/2024

1233

المجموع Total	غير متخصص			اللغة العربية وآدابها			اللغة العبرية وآدابها			اللغة الانجليزية وآدابها			فروع الجامعة Branches		
	المجموع	إناث	ذكور	المجموع	إناث	ذكور	المجموع	إناث	ذكور	المجموع	إناث	ذكور		الجنس	
50	48	2		13	12	1	2	2	0	35	34	1	فرع أريحا Jericho Branch		
159	127	32	1	1	0	52	37	15	4	2	2	102	87	15	فرع الخليل Hebron Branch
58	50	8	0	0	0	15	12	3	13	11	2	30	27	3	فرع القدس Al-Quds Branch
113	95	18				23	20	3	21	13	8	69	62	7	فرع بيت لحم Bethlehem Branch
2	2	0				2	2	0							فرع بيت لحم / برطعة a'Bethlehem Branch \ Barta
292	235	57				75	50	25	7	4	3	210	181	29	فرع جنين Jenin Branch
52	45	7	1	1	0	14	11	3				37	33	4	فرع دورا Dora Branch
162	137	25	2	1	1	27	26	1	21	14	7	112	96	16	فرع رام الله والبيرة Ramallah & Al-Bireh Branch
101	82	19	0	0	0	41	35	6	5	2	3	55	45	10	فرع سلفيت Salfeet Branch
39	30	9				10	6	4	1	0	1	28	24	4	فرع طوباس Tubas Branch
117	86	31	1	1	0	34	23	11	4	1	3	78	61	17	فرع طولكرم Tulkarm Branch
91	81	10				22	17	5	1	1	0	68	63	5	فرع قلقيلية Qalqilya Branch
283	238	45				74	55	19	5	3	2	204	180	24	فرع نابلس Nablus Branch
52	45	7	0	0	0	16	14	2	2	1	1	34	30	4	فرع يطا Yatta Branch



جامعة القدس المفتوحة

AL-Quds Open University

توزيع الطلبة القدامى في كلية الآداب حسب التخصص وفروع الجامعة والجنس

Distribution of Old Students In Arts Faculty By Specialization, Branches, Gender

الفصل الصيفي من العام الدراسي 2023/2024

1233

المجموع Total	غير متخصص			اللغة العربية وآدابها Arabic Language And Literature			اللغة العبرية وآدابها Hebrew Language And Literature			اللغة الانجليزية وآدابها English Language And Literature			فروع الجامعة Branches		
	المجموع	إناث	ذكور	المجموع	إناث	ذكور	المجموع	إناث	ذكور	المجموع	إناث	ذكور		الجنس	
258	213	45	3	3	0	47	37	10				208	173	35	فروع قطاع غزة gaza
1829	1514	315	8	7	1	465	357	108	86	54	32	1270	1096	174	المجموع



جامعة القدس المفتوحة

AL-Quds Open University

توزيع الطلبة الجدد في كلية الآداب حسب التخصص وفروع الجامعة والجنس

Distribution of New Students In Arts Faculty By Specialization, Branches, Gender

الفصل الصيفي من العام الدراسي 2023/2024

1233

المجموع Total	غير متخصص			اللغة العربية وآدابها			اللغة العبرية وآدابها			اللغة الانجليزية وآدابها			فروع الجامعة Branches		
	المجموع	إناث	ذكور	المجموع	إناث	ذكور	المجموع	إناث	ذكور	المجموع	إناث	ذكور		الجنس	
1	0	1					0	0	0	0	0	1	0	1	فرع أريحا Jericho Branch
3	1	2	0	0	0	3	1	2	0	0	0	0	0	0	فرع الخليل Hebron Branch
7	6	1	3	3	0	2	1	1	2	2	0	0	0	0	فرع القدس Al-Quds Branch
2	2	0				0	0	0	0	0	0	2	2	0	فرع بيت لحم Bethlehem Branch
0	0	0				0	0	0							فرع بيت لحم / برطعة a'Bethlehem Branch \ Barta
0	0	0				0	0	0	0	0	0	0	0	0	فرع جنين Jenin Branch
0	0	0	0	0	0	0	0	0				0	0	0	فرع دورا Dora Branch
1	0	1	0	0	0	0	0	0	1	0	1	0	0	0	فرع رام الله والبيرة Ramallah & Al-Bireh Branch
1	1	0	1	1	0	0	0	0	0	0	0	0	0	0	فرع سلفيت Salfeet Branch
0	0	0				0	0	0	0	0	0	0	0	0	فرع طوباس Tubas Branch
0	0	0	0	0	0	0	0	0	0	0	0	0	0	0	فرع طولكرم Tulkarm Branch
0	0	0				0	0	0	0	0	0	0	0	0	فرع قلقيلية Qalqilya Branch
2	2	0				1	1	0	0	0	0	1	1	0	فرع نابلس Nablus Branch
1	1	0	1	1	0	0	0	0	0	0	0	0	0	0	فرع يطا Yatta Branch



جامعة القدس المفتوحة

AL-Quds Open University

توزيع الطلبة الجدد في كلية الآداب حسب التخصص وفروع الجامعة والجنس

Distribution of New Students In Arts Faculty By Specialization, Branches, Gender

الفصل الصيفي من العام الدراسي 2023/2024

1233

المجموع Total	غير متخصص			اللغة العربية وآدابها Arabic Language And Literature			اللغة العبرية وآدابها Hebrew Language And Literature			اللغة الانجليزية وآدابها English Language And Literature			فروع الجامعة Branches
	المجموع	إناث	ذكور	المجموع	إناث	ذكور	المجموع	إناث	ذكور	المجموع	إناث	ذكور	
													الجنس
18	15	3	13	12	1	4	2	2				1 1 0	فروع قطاع غزة gaza
36	28	8	18	17	1	10	5	5	3	2	1	5 4 1	المجموع



جامعة القدس المفتوحة

AL-Quds Open University

توزيع الطلبة في كلية الآداب حسب فروع الجامعة والمستوى الأكاديمي والجنس

Distribution of Students In Arts Faculty By Branches, Academic Level, Gender

الفصل الصيفي من العام الدراسي 2023/2024

1233

عدد الطلبة حسب المستوى الدراسي													فروع الجامعة		
المجموع Total			مستوى رابعة			مستوى ثالثة			مستوى ثانية			مستوى أولى			Branches
			4 Level			3 Level			2 Level			1 Level			
			200 - 100			99 - 67			66 - 34			33 - 0			Gender
المجموع	إناث	ذكور	المجموع	إناث	ذكور	المجموع	إناث	ذكور	المجموع	إناث	ذكور	المجموع	إناث	ذكور	
Total	Female	Male	Total	Female	Male	Total	Female	Male	Total	Female	Male	Total	Female	Male	
65	56	9	11	11	0	18	15	3	19	16	3	17	14	3	فرع القدس Al-Quds Branch
285	240	45	80	70	10	90	72	18	76	69	7	39	29	10	فرع نابلس Nablus Branch
91	81	10	18	18	0	26	24	2	30	24	6	17	15	2	فرع قلقيلية Qalqilya Branch
102	83	19	23	19	4	25	22	3	35	30	5	19	12	7	فرع سلفيت Salfeet Branch
39	30	9	11	10	1	10	6	4	10	7	3	8	7	1	فرع طوباس Tubas Branch
163	137	26	49	45	4	35	32	3	49	36	13	30	24	6	فرع رام الله والبيرة Ramallah & Al-Bireh Branch
51	48	3	17	15	2	14	14	0	10	10	0	10	9	1	فرع أريحا Jericho Branch
115	97	18	43	37	6	29	23	6	25	22	3	18	15	3	فرع بيت لحم Bethlehem Branch
2	2	0	1	1	0	1	1	0	0	0	0	0	0	0	فرع بيت لحم / برطعة a'Bethlehem Branch \ Barta
162	128	34	47	39	8	47	39	8	31	27	4	37	23	14	فرع الخليل Hebron Branch
52	45	7	17	15	2	14	13	1	13	9	4	8	8	0	فرع دورا Dora Branch
53	46	7	17	14	3	15	13	2	10	9	1	11	10	1	فرع يطا Yatta Branch
276	228	48	65	53	12	79	65	14	65	54	11	67	56	11	فروع قطاع غزة gaza
292	235	57	79	66	13	81	69	12	70	56	14	62	44	18	فرع جنين Jenin Branch
117	86	31	38	29	9	36	28	8	22	12	10	21	17	4	فرع طولكرم Tulkarm Branch
1865	1542	323	516	442	74	520	436	84	465	381	84	364	283	81	المجموع



جامعة القدس المفتوحة

AL-Quds Open University

توزيع الطلبة في تخصص اللغة العربية وآدابها حسب فروع الجامعة والمستوى الأكاديمي والجنس

,Distribution of Students In Arabic Language And Literature Specialization By Branches
Academic Level, Gender

الفصل الصيفي من العام الدراسي 2023/2024

1233

عدد الطلبة حسب المستوى الدراسي															فروع الجامعة
المجموع Total			مستوى رابعة			مستوى ثالثة			مستوى ثانية			مستوى أولى			Branches
			4 Level			3 Level			2 Level			1 Level			
			200 - 100			99 - 67			66 - 34			33 - 0			الجنس Gender
المجموع	إناث	ذكور	المجموع	إناث	ذكور	المجموع	إناث	ذكور	المجموع	إناث	ذكور	المجموع	إناث	ذكور	
Total	Female	Male	Total	Female	Male	Total	Female	Male	Total	Female	Male	Total	Female	Male	
17	13	4	2	2	0	4	4	0	7	5	2	4	2	2	فرع القدس Al-Quds Branch
75	56	19	19	15	4	27	19	8	17	16	1	12	6	6	فرع نابلس Nablus Branch
22	17	5	5	5	0	6	4	2	6	4	2	5	4	1	فرع قلقيلية Qalqilya Branch
41	35	6	8	7	1	15	12	3	14	13	1	4	3	1	فرع سلفيت Salfeet Branch
10	6	4	3	3	0	1	0	1	4	1	3	2	2	0	فرع طوباس Tubas Branch
27	26	1	4	4	0	7	7	0	8	7	1	8	8	0	فرع رام الله والبيرة Ramallah & Al-Bireh Branch
13	12	1	4	3	1	5	5	0	1	1	0	3	3	0	فرع أريحا Jericho Branch
23	20	3	8	6	2	3	3	0	7	6	1	5	5	0	فرع بيت لحم Bethlehem Branch
2	2	0	1	1	0	1	1	0	0	0	0	0	0	0	فرع بيت لحم / برطعة a'Bethlehem Branch \ Barta
55	38	17	15	11	4	16	12	4	13	10	3	11	5	6	فرع الخليل Hebron Branch
14	11	3	4	4	0	2	2	0	7	4	3	1	1	0	فرع دورا Dora Branch
16	14	2	5	4	1	2	2	0	6	5	1	3	3	0	فرع يطا Yatta Branch
51	39	12	14	13	1	17	12	5	11	9	2	9	5	4	فروع قطاع غزة gaza
75	50	25	22	18	4	21	15	6	19	12	7	13	5	8	فرع جنين Jenin Branch
34	23	11	7	6	1	15	9	6	6	2	4	6	6	0	فرع طولكرم Tulkarm Branch
475	362	113	121	102	19	142	107	35	126	95	31	86	58	28	المجموع



جامعة القدس المفتوحة

AL-Quds Open University

توزيع الطلبة في تخصص اللغة الانجليزية وآدابها حسب فروع الجامعة والمستوى الأكاديمي والجنس

Distribution of Students In English Language And Literature Specialization By Branches, Academic Level, Gender

الفصل الصيفي من العام الدراسي 2023/2024

1233

عدد الطلبة حسب المستوى الدراسي															فروع الجامعة
المجموع Total			مستوى رابعة 4 Level			مستوى ثالثة 3 Level			مستوى ثانية 2 Level			مستوى أولى 1 Level			Branches
			200 - 100			99 - 67			66 - 34			33 - 0			
المجموع	إناث	ذكور	المجموع	إناث	ذكور	المجموع	إناث	ذكور	المجموع	إناث	ذكور	المجموع	إناث	ذكور	الجنس Gender
Total	Female	Male	Total	Female	Male	Total	Female	Male	Total	Female	Male	Total	Female	Male	
30	27	3	8	8	0	9	7	2	8	8	0	5	4	1	فرع القدس Al-Quds Branch
205	181	24	59	54	5	60	51	9	59	53	6	27	23	4	فرع نابلس Nablus Branch
68	63	5	13	13	0	19	19	0	24	20	4	12	11	1	فرع قلقيلية Qalqilya Branch
55	45	10	14	12	2	10	10	0	18	15	3	13	8	5	فرع سلفيت Salfeet Branch
28	24	4	8	7	1	8	6	2	6	6	0	6	5	1	فرع طوباس Tubas Branch
112	96	16	39	36	3	22	21	1	37	28	9	14	11	3	فرع رام الله والبيرة Ramallah & Al-Bireh Branch
36	34	2	11	10	1	9	9	0	9	9	0	7	6	1	فرع أريحا Jericho Branch
71	64	7	27	24	3	20	17	3	15	14	1	9	9	0	فرع بيت لحم Bethlehem Branch
102	87	15	31	27	4	31	27	4	17	16	1	23	17	6	فرع الخليل Hebron Branch
37	33	4	13	11	2	12	11	1	6	5	1	6	6	0	فرع دورا Dora Branch
34	30	4	10	9	1	13	11	2	4	4	0	7	6	1	فرع يثا Yatta Branch
209	174	35	51	40	11	62	53	9	53	44	9	43	37	6	فروع قطاع غزة gaza
210	181	29	57	48	9	57	51	6	48	43	5	48	39	9	فرع جنين Jenin Branch
78	61	17	30	23	7	21	19	2	14	10	4	13	9	4	فرع طولكرم Tulkarm Branch
1275	1100	175	371	322	49	353	312	41	318	275	43	233	191	42	المجموع



جامعة القدس المفتوحة

AL-Quds Open University

توزيع الطلبة في تخصص اللغة العبرية وآدابها حسب فروع الجامعة والمستوى الأكاديمي والجنس

Distribution of Students In Hebrew Language And Literature Specialization By
Branches, Academic Level, Gender

الفصل الصيفي من العام الدراسي 2023/2024

1233

عدد الطلبة حسب المستوى الدراسي															فروع الجامعة	
المجموع Total			مستوى رابعة 4 Level			مستوى ثالثة 3 Level			مستوى ثانية 2 Level			مستوى أولى 1 Level			Branches	
			200 - 100			99 - 67			66 - 34			33 - 0				
المجموع	إناث	ذكور	المجموع	إناث	ذكور	المجموع	إناث	ذكور	المجموع	إناث	ذكور	المجموع	إناث	ذكور	الجنس Gender	
Total	Female	Male	Total	Female	Male	Total	Female	Male	Total	Female	Male	Total	Female	Male		
15	13	2	1	1	0	5	4	1	4	3	1	5	5	0	فرع القدس Al-Quds Branch	
5	3	2	2	1	1	3	2	1	0	0	0	0	0	0	فرع نابلس Nablus Branch	
1	1	0	0	0	0	1	1	0	0	0	0	0	0	0	فرع قلقيلية Qalqilya Branch	
5	2	3	1	0	1	0	0	0	3	2	1	1	0	1	فرع سلفيت Salfeet Branch	
1	0	1	0	0	0	1	0	1	0	0	0	0	0	0	فرع طوباس Tubas Branch	
22	14	8	6	5	1	6	4	2	4	1	3	6	4	2	فرع رام الله والبيرة Ramallah & Al-Bireh Branch	
2	2	0	2	2	0	0	0	0	0	0	0	0	0	0	فرع أريحا Jericho Branch	
21	13	8	8	7	1	6	3	3	3	2	1	4	1	3	فرع بيت لحم Bethlehem Branch	
4	2	2	1	1	0	0	0	0	1	1	0	2	0	2	فرع الخليل Hebron Branch	
2	1	1	2	1	1	0	0	0	0	0	0	0	0	0	فرع يطا Yatta Branch	
7	4	3	0	0	0	3	3	0	3	1	2	1	0	1	فرع جنين Jenin Branch	
4	1	3	1	0	1	0	0	0	2	0	2	1	1	0	فرع طولكرم Tulkarm Branch	
89	56	33	24	18	6	25	17	8	20	10	10	20	11	9	المجموع	



جامعة القدس المفتوحة

AL-Quds Open University

توزيع الطلبة غير المتخصصين في كلية الآداب حسب فروع الجامعة والمستوى الأكاديمي والجنس

,Distribution of Students Non Specialized In Arts Faculty By Branches, Academic Level
Gender

الفصل الصيفي من العام الدراسي 2023/2024

1233

عدد الطلبة حسب المستوى الدراسي															فروع الجامعة
المجموع Total			مستوى رابعة 4 Level			مستوى ثالثة 3 Level			مستوى ثانية 2 Level			مستوى أولى 1 Level			Branches
			200 - 100			99 - 67			66 - 34			33 - 0			
المجموع	إناث	ذكور	المجموع	إناث	ذكور	المجموع	إناث	ذكور	المجموع	إناث	ذكور	المجموع	إناث	ذكور	الجنس Gender
Total	Female	Male	Total	Female	Male	Total	Female	Male	Total	Female	Male	Total	Female	Male	
3	3	0	0	0	0	0	0	0	0	0	0	3	3	0	فرع القدس Al-Quds Branch
1	1	0	0	0	0	0	0	0	0	0	0	1	1	0	فرع سلفيت Salfeet Branch
2	1	1	0	0	0	0	0	0	0	0	0	2	1	1	فرع رام الله والبيرة Ramallah & Al-Bireh Branch
1	1	0	0	0	0	0	0	0	0	0	0	1	1	0	فرع الخليل Hebron Branch
1	1	0	0	0	0	0	0	0	0	0	0	1	1	0	فرع دورا Dora Branch
1	1	0	0	0	0	0	0	0	0	0	0	1	1	0	فرع يطا Yatta Branch
1	1	0	0	0	0	0	0	0	0	0	0	1	1	0	فرع طولكرم Tulkarm Branch
10	9	1	0	0	0	0	0	0	0	0	0	10	9	1	المجموع



جامعة القدس المفتوحة
AL-Quds Open University

توزيع الطلبة في كلية التعليم المستمر - سنة تحضيرية حسب التخصص وفروع الجامعة والجنس
Distribution of Students In Continuous Education-Preparing Year Faculty By Specialization, Branches, Gender
الفصل الصيفي من العام الدراسي 2023/2024
1233

المجموع Total	سنة تحضيرية Preparing Year			فروع الجامعة Branches		
	المجموع	إناث	ذكور	المجموع	إناث	ذكور
23	10	13	23	10	13	فرع أريحا Jericho Branch
41	21	20	41	21	20	فرع الخليل Hebron Branch
1	0	1	1	0	1	فرع القدس Al-Quds Branch
30	20	10	30	20	10	فرع بيت لحم Bethlehem Branch
88	55	33	88	55	33	فرع جنين Jenin Branch
7	6	1	7	6	1	فرع دورا Dora Branch
108	56	52	108	56	52	فرع رام الله والبيرة Ramallah & Al-Bireh Branch
48	27	21	48	27	21	فرع سلفيت Salfeet Branch
31	20	11	31	20	11	فرع طوباس Tubas Branch
40	18	22	40	18	22	فرع طولكرم Tulkarm Branch
39	32	7	39	32	7	فرع قلقيلية Qalqilya Branch
136	81	55	136	81	55	فرع نابلس Nablus Branch
22	17	5	22	17	5	فرع يطا Yatta Branch
60	30	30	60	30	30	فروع قطاع غزة gaza



جامعة القدس المفتوحة

AL-Quds Open University

توزيع الطلبة في كلية التعليم المستمر - سنة تحضيرية حسب التخصص وفروع الجامعة والجنس

Distribution of Students In Continuous Education-Preparing Year Faculty By Specialization, Branches, Gender

الفصل الصيفي من العام الدراسي 2023/2024

1233

المجموع Total	سنة تحضيرية Preparing Year			فروع الجامعة Branches	
	المجموع	إناث	ذكور	الجنس	المجموع
674	393	281	674	393	281



جامعة القدس المفتوحة
AL-Quds Open University

توزيع الطلبة القدامى في كلية التعليم المستمر - سنة تحضيرية حسب التخصص وفروع الجامعة والجنس
Distribution of Old Students In Continuous Education-Preparing Year Faculty By Specialization, Branches, Gender

الفصل الصيفي من العام الدراسي 2023/2024

1233

المجموع Total	سنة تحضيرية Preparing Year			فروع الجامعة Branches		
	المجموع	إناث	ذكور	المجموع	الجنس	
23	10	13	23	10	13	فروع أريحا Jericho Branch
41	21	20	41	21	20	فروع الخليل Hebron Branch
1	0	1	1	0	1	فروع القدس Al-Quds Branch
29	19	10	29	19	10	فروع بيت لحم Bethlehem Branch
87	55	32	87	55	32	فروع جنين Jenin Branch
7	6	1	7	6	1	فروع دورا Dora Branch
106	56	50	106	56	50	فروع رام الله والبيرة Ramallah & Al-Bireh Branch
47	26	21	47	26	21	فروع سلفيت Salfeet Branch
31	20	11	31	20	11	فروع طوباس Tubas Branch
38	17	21	38	17	21	فروع طولكرم Tulkarm Branch
37	30	7	37	30	7	فروع قلقيلية Qalqilya Branch
135	81	54	135	81	54	فروع نابلس Nablus Branch
22	17	5	22	17	5	فروع يثا Yatta Branch
46	23	23	46	23	23	فروع قطاع غزة gaza
650	381	269	650	381	269	المجموع



جامعة القدس المفتوحة

AL-Quds Open University

توزيع الطلبة الجدد في كلية التعليم المستمر - سنة تحضيرية حسب التخصص وفروع الجامعة والجنس

Distribution of New Students In Continuous Education-Preparing Year Faculty By Specialization, Branches, Gender

الفصل الصيفي من العام الدراسي 2023/2024

1233

المجموع Total	سنة تحضيرية Preparing Year			فروع الجامعة Branches	
	ذكور	إناث	المجموع	ذكور	إناث
0	0	0	0	0	0
0	0	0	0	0	0
0	0	0	0	0	0
1	1	0	1	1	0
1	0	1	1	0	1
0	0	0	0	0	0
2	0	2	2	0	2
1	1	0	1	1	0
0	0	0	0	0	0
2	1	1	2	1	1
2	2	0	2	2	0
1	0	1	1	0	1
0	0	0	0	0	0
14	7	7	14	7	7



جامعة القدس المفتوحة

AL-Quds Open University

توزيع الطلبة الجدد في كلية التعليم المستمر - سنة تحضيرية حسب التخصص وفروع الجامعة والجنس

Distribution of New Students In Continuous Education-Preparing Year Faculty By Specialization, Branches, Gender

الفصل الصيفي من العام الدراسي 2023/2024

1233

المجموع Total	سنة تحضيرية Preparing Year			فروع الجامعة Branches	
	المجموع	إناث	ذكور	الجنس	المجموع
24	12	12	24	12	12



جامعة القدس المفتوحة

AL-Quds Open University

توزيع الطلبة في كلية التعليم المستمر - سنة تحضيرية حسب فروع الجامعة والمستوى الأكاديمي والجنس

Distribution of Students In Continuous Education-Preparing Year Faculty By Branches, Academic Level, Gender

الفصل الصيفي من العام الدراسي 2023/2024

1233

عدد الطلبة حسب المستوى الدراسي													فروع الجامعة		
المجموع Total			مستوى رابعة			مستوى ثالثة			مستوى ثانية			مستوى أولى			Branches
			4 Level			3 Level			2 Level			1 Level			
المجموع Total			200 - 100			99 - 67			66 - 34			33 - 0			الجنس Gender
			المجموع	إناث	ذكور	المجموع	إناث	ذكور	المجموع	إناث	ذكور	المجموع	إناث	ذكور	
Total	Female	Male	Total	Female	Male	Total	Female	Male	Total	Female	Male	Total	Female	Male	
1	0	1	0	0	0	0	0	0	0	0	0	1	0	1	فرع القدس Al-Quds Branch
136	81	55	0	0	0	0	0	0	0	0	0	136	81	55	فرع نابلس Nablus Branch
39	32	7	0	0	0	0	0	0	0	0	0	39	32	7	فرع قلقيلية Qalqilya Branch
48	27	21	0	0	0	0	0	0	0	0	0	48	27	21	فرع سلفيت Salfeet Branch
31	20	11	0	0	0	0	0	0	0	0	0	31	20	11	فرع طوباس Tubas Branch
108	56	52	0	0	0	0	0	0	0	0	0	108	56	52	فرع رام الله والبيرة Ramallah & Al-Bireh Branch
23	10	13	0	0	0	0	0	0	0	0	0	23	10	13	فرع أريحا Jericho Branch
30	20	10	0	0	0	0	0	0	0	0	0	30	20	10	فرع بيت لحم Bethlehem Branch
41	21	20	0	0	0	0	0	0	0	0	0	41	21	20	فرع الخليل Hebron Branch
7	6	1	0	0	0	0	0	0	0	0	0	7	6	1	فرع دورا Dora Branch
22	17	5	0	0	0	0	0	0	0	0	0	22	17	5	فرع يثا Yatta Branch
60	30	30	0	0	0	0	0	0	0	0	0	60	30	30	فروع قطاع غزة gaza
88	55	33	0	0	0	0	0	0	0	0	0	88	55	33	فرع جنين Jenin Branch
40	18	22	0	0	0	0	0	0	0	0	0	40	18	22	فرع طولكرم Tulkarm Branch
674	393	281	0	0	0	0	0	0	0	0	0	674	393	281	المجموع



جامعة القدس المفتوحة

AL-Quds Open University

توزيع الطلبة في تخصص سنة تحضيرية حسب فروع الجامعة والمستوى الأكاديمي والجنس

,Distribution of Students In Preparing Year Specialization By Branches, Academic Level
Gender

الفصل الصيفي من العام الدراسي 2023/2024

1233

عدد الطلبة حسب المستوى الدراسي															فروع الجامعة	
المجموع Total			مستوى رابعة 4 Level			مستوى ثالثة 3 Level			مستوى ثانية 2 Level			مستوى أولى 1 Level			Branches	
			200 - 100			99 - 67			66 - 34			33 - 0				
المجموع	إناث	ذكور	المجموع	إناث	ذكور	المجموع	إناث	ذكور	المجموع	إناث	ذكور	المجموع	إناث	ذكور	الجنس Gender	
Total	Female	Male	Total	Female	Male	Total	Female	Male	Total	Female	Male	Total	Female	Male		
1	0	1	0	0	0	0	0	0	0	0	0	1	0	1	فرع القدس Al-Quds Branch	
136	81	55	0	0	0	0	0	0	0	0	0	136	81	55	فرع نابلس Nablus Branch	
39	32	7	0	0	0	0	0	0	0	0	0	39	32	7	فرع قلقيلية Qalqilya Branch	
48	27	21	0	0	0	0	0	0	0	0	0	48	27	21	فرع سلفيت Salfeet Branch	
31	20	11	0	0	0	0	0	0	0	0	0	31	20	11	فرع طوباس Tubas Branch	
108	56	52	0	0	0	0	0	0	0	0	0	108	56	52	فرع رام الله والبيرة Ramallah & Al-Bireh Branch	
23	10	13	0	0	0	0	0	0	0	0	0	23	10	13	فرع أريحا Jericho Branch	
30	20	10	0	0	0	0	0	0	0	0	0	30	20	10	فرع بيت لحم Bethlehem Branch	
41	21	20	0	0	0	0	0	0	0	0	0	41	21	20	فرع الخليل Hebron Branch	
7	6	1	0	0	0	0	0	0	0	0	0	7	6	1	فرع دورا Dora Branch	
22	17	5	0	0	0	0	0	0	0	0	0	22	17	5	فرع يثا Yatta Branch	
60	30	30	0	0	0	0	0	0	0	0	0	60	30	30	فروع قطاع غزة gaza	
88	55	33	0	0	0	0	0	0	0	0	0	88	55	33	فرع جنين Jenin Branch	
40	18	22	0	0	0	0	0	0	0	0	0	40	18	22	فرع طولكرم Tulkarm Branch	
674	393	281	0	0	0	0	0	0	0	0	0	674	393	281	المجموع	



جامعة القدس المفتوحة
AL-Quds Open University

توزيع الطلبة في كلية دبلوم التأهيل التربوي حسب التخصص وفروع الجامعة والجنس
Distribution of Students In Educational Qualification Diploma Faculty By Specialization, Branches, Gender

الفصل الصيفي من العام الدراسي 2023/2024
1233

المجموع Total			التأهيل التربوي Education			فروع الجامعة Branches
المجموع	إناث	ذكور	المجموع	إناث	ذكور	الجنس
1	1	0	1	1	0	فرع أريحا Jericho Branch
10	9	1	10	9	1	فرع الخليل Hebron Branch
19	18	1	19	18	1	فرع القدس Al-Quds Branch
8	7	1	8	7	1	فرع بيت لحم Bethlehem Branch
25	22	3	25	22	3	فرع جنين Jenin Branch
5	4	1	5	4	1	فرع دورا Dora Branch
21	19	2	21	19	2	فرع رام الله والبيرة Ramallah & Al-Bireh Branch
5	5	0	5	5	0	فرع سلفيت Salfeet Branch
1	1	0	1	1	0	فرع طوباس Tubas Branch
2	2	0	2	2	0	فرع طولكرم Tulkarm Branch
2	2	0	2	2	0	فرع قلقيلية Qalqilya Branch
16	15	1	16	15	1	فرع نابلس Nablus Branch
6	6	0	6	6	0	فرع يطا Yatta Branch
61	30	31	61	30	31	فروع قطاع غزة gaza



جامعة القدس المفتوحة

AL-Quds Open University

توزيع الطلبة في كلية دبلوم التأهيل التربوي حسب التخصص وفروع الجامعة والجنس

Distribution of Students In Educational Qualification Diploma Faculty By Specialization, Branches, Gender

الفصل الصيفي من العام الدراسي 2023/2024

1233

المجموع Total	التأهيل التربوي Education			فروع الجامعة Branches	
	المجموع	إناث	ذكور	الجنس	المجموع
182	141	41	182	141	41



جامعة القدس المفتوحة
AL-Quds Open University

توزيع الطلبة القدامى في كلية دبلوم التأهيل التربوي حسب التخصص وفروع الجامعة والجنس
Distribution of Old Students In Educational Qualification Diploma Faculty By Specialization, Branches, Gender

الفصل الصيفي من العام الدراسي 2023/2024

1233

المجموع Total	التأهيل التربوي Education			فروع الجامعة Branches		
	المجموع	إناث	ذكور	المجموع	الجنس	
1	1	0	1	1	0	فروع أريحا Jericho Branch
8	7	1	8	7	1	فروع الخليل Hebron Branch
17	16	1	17	16	1	فروع القدس Al-Quds Branch
5	4	1	5	4	1	فروع بيت لحم Bethlehem Branch
18	16	2	18	16	2	فروع جنين Jenin Branch
5	4	1	5	4	1	فروع دورا Dora Branch
16	14	2	16	14	2	فروع رام الله والبيرة Ramallah & Al-Bireh Branch
4	4	0	4	4	0	فروع سلفيت Salfeet Branch
1	1	0	1	1	0	فروع طوباس Tubas Branch
1	1	0	1	1	0	فروع طولكرم Tulkarm Branch
1	1	0	1	1	0	فروع قلقيلية Qalqilya Branch
11	10	1	11	10	1	فروع نابلس Nablus Branch
3	3	0	3	3	0	فروع يثا Yatta Branch
37	18	19	37	18	19	فروع قطاع غزة gaza
128	100	28	128	100	28	المجموع



جامعة القدس المفتوحة

AL-Quds Open University

توزيع الطلبة الجدد في كلية دبلوم التأهيل التربوي حسب التخصص وفروع الجامعة والجنس

Distribution of New Students In Educational Qualification Diploma Faculty By Specialization, Branches, Gender

الفصل الصيفي من العام الدراسي 2023/2024

1233

المجموع Total	التأهيل التربوي Education			فروع الجامعة Branches			
	المجموع	إناث	ذكور	المجموع	إناث	ذكور	الجنس
0	0	0	0	0	0	0	فرع أريحا Jericho Branch
2	2	0	0	2	2	0	فرع الخليل Hebron Branch
2	2	0	0	2	2	0	فرع القدس Al-Quds Branch
3	3	0	0	3	3	0	فرع بيت لحم Bethlehem Branch
7	6	1	1	7	6	1	فرع جنين Jenin Branch
0	0	0	0	0	0	0	فرع دورا Dora Branch
5	5	0	0	5	5	0	فرع رام الله والبيرة Ramallah & Al-Bireh Branch
1	1	0	0	1	1	0	فرع سلفيت Salfeet Branch
0	0	0	0	0	0	0	فرع طوباس Tubas Branch
1	1	0	0	1	1	0	فرع طولكرم Tulkarm Branch
1	1	0	0	1	1	0	فرع قلقيلية Qalqilya Branch
5	5	0	0	5	5	0	فرع نابلس Nablus Branch
3	3	0	0	3	3	0	فرع يثا Yatta Branch
24	12	12	12	24	12	12	فروع قطاع غزة gaza



جامعة القدس المفتوحة

AL-Quds Open University

توزيع الطلبة الجدد في كلية دبلوم التأهيل التربوي حسب التخصص وفروع الجامعة والجنس

Distribution of New Students In Educational Qualification Diploma Faculty By Specialization, Branches, Gender

الفصل الصيفي من العام الدراسي 2023/2024

1233

المجموع			التأهيل التربوي			فروع الجامعة Branches
Total			Education			
المجموع	إناث	ذكور	المجموع	إناث	ذكور	الجنس
54	41	13	54	41	13	المجموع



جامعة القدس المفتوحة

AL-Quds Open University

توزيع الطلبة في كلية دبلوم التأهيل التربوي حسب فروع الجامعة والمستوى الأكاديمي والجنس

Distribution of Students In Educational Qualification Diploma Faculty By Branches, Academic Level, Gender

الفصل الصيفي من العام الدراسي 2023/2024

1233

عدد الطلبة حسب المستوى الدراسي													فروع الجامعة		
المجموع Total			مستوى رابعة			مستوى ثالثة			مستوى ثانية			مستوى أولى			Branches
			4 Level			3 Level			2 Level			1 Level			
المجموع Total			200 - 100			99 - 67			66 - 34			33 - 0			الجنس Gender
			المجموع	إناث	ذكور	المجموع	إناث	ذكور	المجموع	إناث	ذكور	المجموع	إناث	ذكور	
Total	Female	Male	Total	Female	Male	Total	Female	Male	Total	Female	Male	Total	Female	Male	
19	18	1	0	0	0	0	0	0	0	0	0	19	18	1	فرع القدس Al-Quds Branch
16	15	1	0	0	0	0	0	0	0	0	0	16	15	1	فرع نابلس Nablus Branch
2	2	0	0	0	0	0	0	0	0	0	0	2	2	0	فرع قلقيلية Qalqilya Branch
5	5	0	0	0	0	0	0	0	0	0	0	5	5	0	فرع سلفيت Salfeet Branch
1	1	0	0	0	0	0	0	0	0	0	0	1	1	0	فرع طوباس Tubas Branch
21	19	2	0	0	0	0	0	0	0	0	0	21	19	2	فرع رام الله والبيرة Ramallah & Al-Bireh Branch
1	1	0	0	0	0	0	0	0	0	0	0	1	1	0	فرع أريحا Jericho Branch
8	7	1	0	0	0	0	0	0	0	0	0	8	7	1	فرع بيت لحم Bethlehem Branch
10	9	1	0	0	0	0	0	0	0	0	0	10	9	1	فرع الخليل Hebron Branch
5	4	1	0	0	0	0	0	0	0	0	0	5	4	1	فرع دورا Dora Branch
6	6	0	0	0	0	0	0	0	0	0	0	6	6	0	فرع يطا Yatta Branch
61	30	31	0	0	0	0	0	0	0	0	0	61	30	31	فروع قطاع غزة gaza
25	22	3	0	0	0	0	0	0	0	0	0	25	22	3	فرع جنين Jenin Branch
2	2	0	0	0	0	0	0	0	0	0	0	2	2	0	فرع طولكرم Tulkarm Branch
182	141	41	0	0	0	0	0	0	0	0	0	182	141	41	المجموع



جامعة القدس المفتوحة
AL-Quds Open University

توزيع الطلبة في تخصص التأهيل التربوي حسب فروع الجامعة والمستوى الأكاديمي والجنس
Distribution of Students In Education Specialization By Branches, Academic Level
Gender

الفصل الصيفي من العام الدراسي 2023/2024
1233

عدد الطلبة حسب المستوى الدراسي															فروع الجامعة
المجموع Total			مستوى رابعة 4 Level			مستوى ثالثة 3 Level			مستوى ثانية 2 Level			مستوى أولى 1 Level			Branches
			200 - 100			99 - 67			66 - 34			33 - 0			
المجموع	إناث	ذكور	المجموع	إناث	ذكور	المجموع	إناث	ذكور	المجموع	إناث	ذكور	المجموع	إناث	ذكور	الجنس Gender
Total	Female	Male	Total	Female	Male	Total	Female	Male	Total	Female	Male	Total	Female	Male	
19	18	1	0	0	0	0	0	0	0	0	0	19	18	1	فرع القدس Al-Quds Branch
16	15	1	0	0	0	0	0	0	0	0	0	16	15	1	فرع نابلس Nablus Branch
2	2	0	0	0	0	0	0	0	0	0	0	2	2	0	فرع قلقيلية Qalqilya Branch
5	5	0	0	0	0	0	0	0	0	0	0	5	5	0	فرع سلفيت Salfeet Branch
1	1	0	0	0	0	0	0	0	0	0	0	1	1	0	فرع طوباس Tubas Branch
21	19	2	0	0	0	0	0	0	0	0	0	21	19	2	فرع رام الله والبيرة Ramallah & Al-Bireh Branch
1	1	0	0	0	0	0	0	0	0	0	0	1	1	0	فرع أريحا Jericho Branch
8	7	1	0	0	0	0	0	0	0	0	0	8	7	1	فرع بيت لحم Bethlehem Branch
10	9	1	0	0	0	0	0	0	0	0	0	10	9	1	فرع الخليل Hebron Branch
5	4	1	0	0	0	0	0	0	0	0	0	5	4	1	فرع دورا Dora Branch
6	6	0	0	0	0	0	0	0	0	0	0	6	6	0	فرع يثا Yatta Branch
61	30	31	0	0	0	0	0	0	0	0	0	61	30	31	فروع قطاع غزة gaza
25	22	3	0	0	0	0	0	0	0	0	0	25	22	3	فرع جنين Jenin Branch
2	2	0	0	0	0	0	0	0	0	0	0	2	2	0	فرع طولكرم Tulkarm Branch
182	141	41	0	0	0	0	0	0	0	0	0	182	141	41	المجموع



جامعة القدس المفتوحة

AL-Quds Open University

توزيع الطلبة حسب التخصصات في الكلية والمستوى الأكاديمي والجنس

Distribution of Students In Faculty By Specialization, Academic Level, Gender

الفصل الصيفي من العام الدراسي 2023/2024

1233

عدد الطلبة حسب المستوى الدراسي												عدد الطلبة القدامى والجدد									التخصص Specialization			
المجموع			مستوى رابع			مستوى ثالث			مستوى ثاني			مستوى أول			المجموع			جدد				قدامى		
المجموع	إناث	ذكور	المجموع	إناث	ذكور	المجموع	إناث	ذكور	المجموع	إناث	ذكور	المجموع	إناث	ذكور	المجموع	إناث	ذكور	المجموع	إناث	ذكور	المجموع	إناث	ذكور	الجنس Gender
1290	503	787	215	86	129	367	136	231	410	157	253	298	124	174	1290	503	787	21	7	14	1269	496	773	أنظمة المعلومات الحاسوبية Computer Information Systems
242	90	152	69	30	39	70	22	48	48	15	33	55	23	32	242	90	152	9	3	6	233	87	146	تكنولوجيا المعلومات والاتصالات Information and Communication Technology
64	51	13	18	16	2	22	17	5	16	11	5	8	7	1	64	51	13	2	2	0	62	49	13	علوم Science
603	515	88	126	107	19	163	143	20	180	149	31	134	116	18	603	515	88	3	3	0	600	512	88	رياضيات Mathematics
45	37	8	23	21	2	15	12	3	6	3	3	1	1	0	45	37	8	0	0	0	45	37	8	المكتبات وتقنية المعلومات Library and Information Technology
101	36	65	0	0	0	0	0	0	6	2	4	95	34	61	101	36	65	29	16	13	72	20	52	غير متخصص (التكنولوجيا والعلوم التطبيقية)
182	141	41	0	0	0	0	0	0	0	0	0	182	141	41	182	141	41	54	41	13	128	100	28	التأهيل التربوي Education
65	19	46	14	6	8	13	3	10	22	5	17	16	5	11	65	19	46	2	0	2	63	19	44	الإنتاج النباتي والوقاية Plant Production and Protection
6	0	6	1	0	1	2	0	2	1	0	1	2	0	2	6	0	6	0	0	0	6	0	6	الإنتاج الحيواني Animal Production
5	4	1	3	3	0	0	0	0	2	1	1	0	0	0	5	4	1	0	0	0	5	4	1	التصنيع الغذائي Food Industry
69	54	15	18	14	4	17	15	2	17	12	5	17	13	4	69	54	15	2	2	0	67	52	15	التغذية والتصنيع الغذائي Nutrition and Food Industry
1	1	0	0	0	0	0	0	0	0	0	0	1	1	0	1	1	0	0	0	0	1	1	0	غير متخصص (الزراعة)
1	1	0	1	1	0	0	0	0	0	0	0	0	0	0	1	1	0	0	0	0	1	1	0	التنمية الإجتماعية Social Development
1239	644	595	196	118	78	332	212	120	355	174	181	356	140	216	1239	644	595	49	24	25	1190	620	570	الخدمة الإجتماعية Social Work
33	20	13	8	5	3	7	6	1	8	4	4	10	5	5	33	20	13	2	1	1	31	19	12	تنمية المجتمع المحلي Local Community Development
4	3	1	1	1	0	2	1	1	0	0	0	1	1	0	4	3	1	0	0	0	4	3	1	التربية الخاصة Special Education
247	246	1	50	50	0	69	68	1	88	88	0	40	40	0	247	246	1	0	0	0	247	246	1	رعاية الطفل Child Care
2	2	0	2	2	0	0	0	0	0	0	0	0	0	0	2	2	0	0	0	0	2	2	0	النوع الاجتماعي وقضايا التنمية Gender and Development Issues



جامعة القدس المفتوحة

AL-Quds Open University

توزيع الطلبة حسب التخصصات في الكلية والمستوى الأكاديمي والجنس

Distribution of Students In Faculty By Specialization, Academic Level, Gender

الفصل الصيفي من العام الدراسي 2023/2024

1233

عدد الطلبة حسب المستوى الدراسي												عدد الطلبة القدامى والجدد									التخصص Specialization			
المجموع			مستوى رابع			مستوى ثالث			مستوى ثاني			مستوى أول			المجموع			جدد				قدامى		
المجموع	إناث	ذكور	المجموع	إناث	ذكور	المجموع	إناث	ذكور	المجموع	إناث	ذكور	المجموع	إناث	ذكور	المجموع	إناث	ذكور	المجموع	إناث	ذكور	المجموع	إناث	ذكور	الجنس Gender
2831	1373	1458	670	352	318	798	404	394	804	375	429	559	242	317	2831	1373	1458	68	33	35	2763	1340	1423	إدارة الأعمال Business Administration
11	3	8	5	0	5	4	2	2	2	1	1	0	0	0	11	3	8	0	0	0	11	3	8	الاقتصاد Economics
2210	1009	1201	591	302	289	679	313	366	603	261	342	337	133	204	2210	1009	1201	1	0	1	2209	1009	1200	المحاسبة Accounting
447	286	161	121	87	34	119	75	44	122	74	48	85	50	35	447	286	161	12	5	7	435	281	154	العلوم المالية والمصرفية Banking and Financial Sciences
36	7	29	22	6	16	11	0	11	1	1	0	2	0	2	36	7	29	0	0	0	36	7	29	التسويق Marketing
244	185	59	88	63	25	62	51	11	45	32	13	49	39	10	244	185	59	12	9	3	232	176	56	الإدارة الصحية Health Management
74	51	23	17	12	5	19	13	6	26	19	7	12	7	5	74	51	23	0	0	0	74	51	23	الإدارة السياحية التطبيقية Applied tourism management
98	38	60	14	6	8	28	15	13	40	13	27	16	4	12	98	38	60	0	0	0	98	38	60	علوم التأمين Insurance sciences
882	494	388	59	35	24	199	118	81	331	187	144	293	154	139	882	494	388	15	8	7	867	486	381	التسويق الرقمي Digital Marketing
173	65	108	14	8	6	45	23	22	65	22	43	49	12	37	173	65	108	4	1	3	169	64	105	الإدارة والسياسات العامة Administration and Public Policies
120	80	40	0	0	0	1	1	0	38	25	13	81	54	27	120	80	40	11	7	4	109	73	36	إدارة الأعمال الرقمية Digital business management
129	33	96	0	0	0	1	0	1	8	1	7	120	32	88	129	33	96	37	14	23	92	19	73	غير متخصص (العلوم الإدارية والاقتصادية)
2209	1945	264	458	414	44	657	586	71	630	548	82	464	397	67	2209	1945	264	35	33	2	2174	1912	262	المرحلة الأساسية الأولى Elementary Education
333	207	126	75	47	28	76	48	28	87	52	35	95	60	35	333	207	126	15	9	6	318	198	120	تعليم التربية الإسلامية Teaching Islamic Education
202	109	93	36	22	14	62	34	28	57	27	30	47	26	21	202	109	93	3	3	0	199	106	93	تعليم الاجتماعيات Teaching Social Studies
526	489	37	148	136	12	159	149	10	130	119	11	89	85	4	526	489	37	7	7	0	519	482	37	التربية الخاصة Special Education
65	54	11	31	27	4	18	16	2	11	7	4	5	4	1	65	54	11	1	1	0	64	53	11	مصادر التعلم وتكنولوجيا التعليم Learning Resources and Educational Techn
802	721	81	144	129	15	195	181	14	240	208	32	223	203	20	802	721	81	27	24	3	775	697	78	الإرشاد والصحة النفسية Counseling and Mental Health



جامعة القدس المفتوحة

AL-Quds Open University

توزيع الطلبة حسب التخصصات في الكلية والمستوى الأكاديمي والجنس

Distribution of Students In Faculty By Specialization, Academic Level, Gender

الفصل الصيفي من العام الدراسي 2023/2024

1233

عدد الطلبة حسب المستوى الدراسي															عدد الطلبة القدامى والجدد						التخصص Specialization			
المجموع			مستوى رابع			مستوى ثالث			مستوى ثاني			مستوى أول			المجموع			جدد				قدامى		
المجموع	إناث	ذكور	المجموع	إناث	ذكور	المجموع	إناث	ذكور	المجموع	إناث	ذكور	المجموع	إناث	ذكور	المجموع	إناث	ذكور	المجموع	إناث	ذكور	المجموع	إناث	ذكور	الجنس Gender
965	757	208	87	68	19	274	220	54	360	285	75	244	184	60	965	757	208	17	5	12	948	752	196	القضاء والسياسة الشرعية Sharia Judiciary and Politics
11	9	2	8	6	2	3	3	0	0	0	0	0	0	0	11	9	2	0	0	0	11	9	2	اللغة العربية وأساليب تدريسها Arabic Language and its Teaching Methods
22	17	5	14	11	3	6	5	1	1	1	0	1	0	1	22	17	5	0	0	0	22	17	5	اللغة الإنجليزية وأساليب تدريسها English Language and its Teaching Method
9	8	1	6	6	0	1	0	1	2	2	0	0	0	0	9	8	1	0	0	0	9	8	1	الرياضيات وأساليب تدريسها Mathematics and its Teaching Methods
2	2	0	1	1	0	1	1	0	0	0	0	0	0	0	2	2	0	0	0	0	2	2	0	تعليم العلوم Teaching Science
156	84	72	55	21	34	40	23	17	33	24	9	28	16	12	156	84	72	4	3	1	152	81	71	الإعلام الجديد New Media
143	102	41	27	20	7	34	24	10	43	31	12	39	27	12	143	102	41	3	2	1	140	100	40	العلاقات العامة والاعلان Public Relations and Advertising
20	16	4	0	0	0	0	0	0	4	3	1	16	13	3	20	16	4	4	4	0	16	12	4	العلاقات العامة والاعلان Public Relations and Advertising
475	362	113	121	102	19	142	107	35	126	95	31	86	58	28	475	362	113	10	5	5	465	357	108	اللغة العربية وآدابها Arabic Language And Literature
1275	1100	175	371	322	49	353	312	41	318	275	43	233	191	42	1275	1100	175	5	4	1	1270	1096	174	اللغة الانجليزية وآدابها English Language And Literature
89	56	33	24	18	6	25	17	8	20	10	10	20	11	9	89	56	33	3	2	1	86	54	32	اللغة العبرية وآدابها Hebrew Language And Literature
26	24	2	0	0	0	0	0	0	1	1	0	25	23	2	26	24	2	18	17	1	8	7	1	غير متخصص (الأداب)
674	393	281	0	0	0	0	0	0	0	0	0	674	393	281	674	393	281	24	12	12	650	381	269	سنة تحضيرية Preparing Year
19458	12446	7012	3952	2681	1271	5091	3376	1715	5307	3320	1987	5108	3069	2039	19458	12446	7012	509	307	202	18949	12139	6810	المجموع



جامعة القدس المفتوحة

AL-Quds Open University

توزيع الطلبة الجدد في الكلية حسب الفرع في الثانوية العامة

Distribution of New Students By Faculty, Stream In Secondary Stage

الفصل الصيفي من العام الدراسي 2023/2024

1233

المجموع	شرعي	فندقي	صناعي	زراعي	تجاري	علمي	التكنولوجيا	الريادة والاعمال	بجروت	العلوم لشرعية والع	العلوم الانسانية	الادارة المعلوماتية	اقتصاد منزلي	أدبي	علوم طبيعية	الكلية Faculty
36	0		0		2	9	0	0	0		5	0	0	20		الأداب Arts
11	0		0		0	0	0	0			3		0	8		الإعلام Media
24	0		0	0		5		2						17		التعليم المستمر - سنة تحضيرية Continuous Education-Preparing Year
64	1	0	3		0	28	3	0	0		2			27		التكنولوجيا والعلوم التطبيقية Technology and Applied Sciences
51	0	0	1	1	0	8	0	0			7		0	34		التنمية الاجتماعية والأسرية Social and Family Development
4			0	0		4								0		الزراعة Agriculture
160	0	0	3	0	5	29	0	9			18	0	0	96	0	العلوم الإدارية والاقتصادية Administrative and Economic Science
105	4	0	0	0	0	19	0	1		0	10	0	0	71		العلوم التربوية Educational Sciences
54	3	1			0	20	0				7	0		23		دبلوم التأهيل التربوي Educational Qualification Diploma
509	8	1	7	1	7	122	3	12	0	0	52	0	0	296	0	المجموع



جامعة القدس المفتوحة

AL-Quds Open University

توزيع الطلبة الجدد حسب الكلية وفرع الثانوية والمعدل والجنس

Distribution of New Students By Faculty, Stream In Secondary, Gender

الفصل الصيفي من العام الدراسي 2023/2024

1233

المجموع الكلي			التعليم المستمر - سنة تحضيرية		الأدب		الإعلام		العلوم التربوية		العلوم الإدارية والاقتصادية		التنمية الاجتماعية والأسرية		الزراعة		دبلوم التأهيل التربوي		التكنولوجيا والعلوم التطبيقية		الكلية Faculty			
المجموع	إناث	ذكور	إناث	ذكور	إناث	ذكور	إناث	ذكور	إناث	ذكور	إناث	ذكور	إناث	ذكور	إناث	ذكور	إناث	ذكور	إناث	ذكور	الجنس Sex	المعدل		
Total	Female	Male	Female	Male	Female	Male	Female	Male	Female	Male	Female	Male	Female	Male	Female	Male	Female	Male	Female	Male	فرع الثانوية			
6	6	0			3	0			0	0	0	0	0	0			1	0	2	0	أدبي Literary	100-95		
0	0	0			0	0															اقتصاد منزلي			
2	2	0			0	0			0	0	1	0					1	0			العلوم الانسانية Human Science			
1	1	0			0	0	0	0	0	0	1	0								0	0		الريادة والأعمال Commercial	
0	0	0			0	0					0	0								0	0		التكنولوجيا Technology	
7	5	2			1	0			0	0	2	1			0	0	2	1	0	0	علمي Scientific			
2	2	0			2	0																	تجاري Commercial	
2	2	0			0	0					1	0								1	0		صناعي Industrial	
2	2	0			0	0			0	0	0	0					2	0					شرعي Islamic	
0	0	0									0	0										علوم طبيعية Natural Science	94.9-90	
23	19	4			3	0	0	0	3	1	6	2	0	0	0	0	3	0	4	1	أدبي Literary			
0	0	0			0	0			0	0	0	0										اقتصاد منزلي		
0	0	0															0	0				الإدارة المعلوماتية Information Management		
2	2	0			0	0			0	0	1	0	0	0			1	0				العلوم الانسانية Human Science		



جامعة القدس المفتوحة

AL-Quds Open University

توزيع الطلبة الجدد حسب الكلية وفرع الثانوية والمعدل والجنس

Distribution of New Students By Faculty, Stream In Secondary, Gender

الفصل الصيفي من العام الدراسي 2023/2024

1233

المجموع الكلي			التعليم المستمر - سنة تحضيرية		الأدب		الإعلام		العلوم التربوية		العلوم الإدارية والاقتصادية		التنمية الاجتماعية والأسرية		الزراعة		دبلوم التأهيل التربوي		التكنولوجيا والعلوم التطبيقية		الكلية Faculty		
المجموع	إناث	ذكور	إناث	ذكور	إناث	ذكور	إناث	ذكور	إناث	ذكور	إناث	ذكور	إناث	ذكور	إناث	ذكور	إناث	ذكور	إناث	ذكور	الجنس Sex	المعدل	
Total	Female	Male	Female	Male	Female	Male	Female	Male	Female	Male	Female	Male	Female	Male	Female	Male	Female	Male	Female	Male	فرع الثانوية		
0	0	0			0	0	0	0	0	0	0	0							0	0	الريادة والأعمال Commercial		
0	0	0							0	0	0	0	0	0					0	0	التكنولوجيا Technology		
12	10	2			2	1	0	0	0	0	0	0	0	0	0	0	6	0	2	1	علمي Scientific		
0	0	0							0	0	0	0									تجاري Commercial		
0	0	0													0	0					زراعي Agricultural		
0	0	0			0	0			0	0	0	0			0	0			0	0	صناعي Industrial		
3	2	1							1	1	0	0	0	0				1	0	0	0	شرعي Islamic	
0	0	0									0	0									علوم طبيعية Natural Science	89.9-85	
21	16	5			3	2	2	0	3	0	4	3	1	0				3	0	0	0	أدبي Literary	
0	0	0							0	0	0	0									اقتصاد منزلي		
4	3	1			0	0	0	0	1	0	1	1	1	0				0	0	0	0	العلوم الانسانية Human Science	
0	0	0																		0	0	بجروت Begrut	
2	1	1			0	0	0	0	0	0	1	1	0	0						0	0	الريادة والأعمال Commercial	
1	1	0			0	0			0	0										1	0	التكنولوجيا Technology	



جامعة القدس المفتوحة

AL-Quds Open University

توزيع الطلبة الجدد حسب الكلية وفرع الثانوية والمعدل والجنس

Distribution of New Students By Faculty, Stream In Secondary, Gender

الفصل الصيفي من العام الدراسي 2023/2024

1233

المجموع الكلي			التعليم المستمر - سنة تحضيرية		الأداب		الإعلام		العلوم التربوية		العلوم الإدارية والاقتصادية		التنمية الاجتماعية والأسرية		الزراعة		دبلوم التأهيل التربوي		التكنولوجيا والعلوم التطبيقية		الكلية Faculty	
المجموع	إناث	ذكور	إناث	ذكور	إناث	ذكور	إناث	ذكور	إناث	ذكور	إناث	ذكور	إناث	ذكور	إناث	ذكور	إناث	ذكور	إناث	ذكور	الجنس Sex	المعدل
Total	Female	Male	Female	Male	Female	Male	Female	Male	Female	Male	Female	Male	Female	Male	Female	Male	Female	Male	Female	Male	فرع الثانوية	
7	6	1			1	0	0	0	2	0	1	0	0	0	0	0	2	1	0	0	علمي Scientifical	
1	1	0									1	0	0	0			0	0	0	0	تجاري Commercial	
0	0	0													0	0					زراعي Agricultural	
0	0	0			0	0			0	0	0	0							0	0	صناعي Industrial	
0	0	0							0	0									0	0	فندقي The Hotel Management	
0	0	0							0	0	0	0					0	0	0	0	شرعي Islamic	
0	0	0									0	0									علوم طبيعية Natural Science	84.9-80
40	30	10			1	0	0	0	8	0	11	6	3	1	0	0	5	1	2	2	أدبي Literary	
0	0	0			0	0			0	0	0	0	0	0							اقتصاد منزلي	
0	0	0							0	0											الإدارة المعلوماتية Information Management	
6	5	1			0	1			1	0	2	0	0	0			2	0			العلوم الانسانية Human Science	
0	0	0			0	0	0	0	0	0	0	0	0	0					0	0	الريادة والأعمال Commercial	
0	0	0			0	0					0	0							0	0	التكنولوجي Technology	
17	12	5			1	1	0	0	6	0	2	0	0	1	0	0	0	1	3	2	علمي Scientifical	



جامعة القدس المفتوحة

AL-Quds Open University

توزيع الطلبة الجدد حسب الكلية وفرع الثانوية والمعدل والجنس

Distribution of New Students By Faculty, Stream In Secondary, Gender

الفصل الصيفي من العام الدراسي 2023/2024

1233

المجموع الكلي			التعليم المستمر - سنة تحضيرية		الأداب		الإعلام		العلوم التربوية		العلوم الإدارية والاقتصادية		التنمية الاجتماعية والأسرية		الزراعة		دبلوم التأهيل التربوي		التكنولوجيا والعلوم التطبيقية		الكلية Faculty		
المجموع	إناث	ذكور	إناث	ذكور	إناث	ذكور	إناث	ذكور	إناث	ذكور	إناث	ذكور	إناث	ذكور	إناث	ذكور	إناث	ذكور	إناث	ذكور	الجنس Sex	المعدل	
Total	Female	Male	Female	Male	Female	Male	Female	Male	Female	Male	Female	Male	Female	Male	Female	Male	Female	Male	Female	Male	فرع الثانوية		
1	0	1							0	0	0	1									تجاري Commercial		
0	0	0											0	0	0	0					زراعي Agricultural		
1	0	1							0	0	0	1	0	0	0	0				0	0	صناعي Industrial	
0	0	0							0	0			0	0								فندقي The Hotel Management	
0	0	0			0	0			0	0	0	0	0	0						0	0	شرعي Islamic	
36	24	12			3	0	3	1	11	2	3	4	0	3	0	0	3	1	1	1		أدبي Literary	79.9-75
0	0	0			0	0	0	0	0	0	0	0	0	0								اقتصاد منزلي	
0	0	0			0	0					0	0										الإدارة المعلوماتية Information Management	
5	4	1			1	0	0	0	2	0	0	0	0	0	0	0	0	1	1	0		العلوم الانسانية Human Science	
2	1	1			0	0	0	0	0	0	1	1	0	0						0	0	الريادة والأعمال Commercial	
1	0	1			0	0			0	0	0	0					0	0	0	1		التكنولوجيا Technology	
26	16	10			0	0	0	0	3	1	3	2	5	0	1	0	3	1	1	6		علمي Scientific	
1	1	0			0	0			0	0	1	0	0	0			0	0				تجاري Commercial	
0	0	0									0	0			0	0						زراعي Agricultural	



جامعة القدس المفتوحة

AL-Quds Open University

توزيع الطلبة الجدد حسب الكلية وفرع الثانوية والمعدل والجنس

Distribution of New Students By Faculty, Stream In Secondary, Gender

الفصل الصيفي من العام الدراسي 2023/2024

1233

المجموع الكلي			التعليم المستمر - سنة تحضيرية		الأداب		الإعلام		العلوم التربوية		العلوم الإدارية والاقتصادية		التنمية الاجتماعية والأسرية		الزراعة		دبلوم التأهيل التربوي		التكنولوجيا والعلوم التطبيقية		الكلية Faculty		
المجموع	إناث	ذكور	إناث	ذكور	إناث	ذكور	إناث	ذكور	إناث	ذكور	إناث	ذكور	إناث	ذكور	إناث	ذكور	إناث	ذكور	إناث	ذكور	الجنس Sex	المعدل	
Total	Female	Male	Female	Male	Female	Male	Female	Male	Female	Male	Female	Male	Female	Male	Female	Male	Female	Male	Female	Male	فرع الثانوية		
2	1	1			0	0	0	0	0	0	0	0	0	1	0	0			1	0	صناعي Industrial		
0	0	0							0	0	0	0									فندقي The Hotel Management		
1	1	0							0	0	0	0								1	0	شرعي Islamic	
35	24	11			2	0	0	0	7	2	6	3	4	4			2	0	3	2	أدبي Literary	74.9-70	
0	0	0			0	0	0	0	0	0	0	0	0	0							اقتصاد منزلي		
0	0	0							0	0	0	0									الإدارة المعلوماتية Information Management		
5	4	1			0	0	1	0	0	0	1	1	2	0			0	0	0	0	العلوم الإنسانية Human Science		
2	1	1			0	0	0	0	0	0	1	1	0	0						0	0	الريادة والأعمال Commercial	
0	0	0					0	0	0	0	0	0	0	0						0	0	التكنولوجيا Technology	
18	8	10			0	0	0	0	2	0	1	7	1	0	0	1	0	0	0	4	2	علمي Scientific	
1	0	1			0	0			0	0	0	1	0	0								تجاري Commercial	
0	0	0							0	0	0	0			0	0						زراعي Agricultural	
2	0	2					0	0	0	0	0	1	0	0	0	0				0	1	صناعي Industrial	
0	0	0									0	0										فندقي The Hotel Management	



جامعة القدس المفتوحة

AL-Quds Open University

توزيع الطلبة الجدد حسب الكلية وفرع الثانوية والمعدل والجنس

Distribution of New Students By Faculty, Stream In Secondary, Gender

الفصل الصيفي من العام الدراسي 2023/2024

1233

المجموع الكلي			التعليم المستمر - سنة تحضيرية		الأدب		الإعلام		العلوم التربوية		العلوم الإدارية والاقتصادية		التنمية الاجتماعية والأسرية		الزراعة		دبلوم التأهيل التربوي		التكنولوجيا والعلوم التطبيقية		الكلية Faculty	
المجموع	إناث	ذكور	إناث	ذكور	إناث	ذكور	إناث	ذكور	إناث	ذكور	إناث	ذكور	إناث	ذكور	إناث	ذكور	إناث	ذكور	إناث	ذكور	الجنس Sex	المعدل
Total	Female	Male	Female	Male	Female	Male	Female	Male	Female	Male	Female	Male	Female	Male	Female	Male	Female	Male	Female	Male	فرع الثانوية	
2	1	1			0	0	0	0	1	1	0	0					0	0			شرعي Islamic	
31	18	13			1	1	0	0	8	1	6	4	1	5	0	0	1	1	1	1	أدبي Literary	69.9-65
0	0	0			0	0			0	0	0	0	0	0							اقتصاد منزلي	
0	0	0									0	0									الإدارة المعلوماتية Information Management	
7	2	5			0	1	0	0	2	1	0	2	0	1			0	0	0	0	العلوم الانسانية Human Science	
0	0	0			0	0															بجروت Begrut	
2	0	2			0	0	0	0	0	0	0	2	0	0					0	0	الريادة والأعمال Commercial	
1	0	1			0	0			0	0	0	0	0	0					0	1	التكنولوجيا Technology	
13	8	5			2	0	0	0	2	1	3	1	1	0	0	1	0	0	0	2	علمي Scientific	
0	0	0							0	0	0	0	0	0					0	0	تجاري Commercial	
0	0	0							0	0	0	0	0	0	0	0					زراعي Agricultural	
0	0	0					0	0	0	0	0	0	0	0					0	0	صناعي Industrial	
0	0	0					0	0	0	0	0	0	0	0							شرعي Islamic	
52	22	30	7	4	0	0	1	0	7	5	3	13	4	6					0	2	أدبي Literary	64.9-60



جامعة القدس المفتوحة

AL-Quds Open University

توزيع الطلبة الجدد حسب الكلية وفرع الثانوية والمعدل والجنس

Distribution of New Students By Faculty, Stream In Secondary, Gender

الفصل الصيفي من العام الدراسي 2023/2024

1233

المجموع الكلي			التعليم المستمر - سنة تحضيرية		الأدب		الإعلام		العلوم التربوية		العلوم الإدارية والاقتصادية		التنمية الاجتماعية والأسرية		الزراعة		دبلوم التأهيل التربوي		التكنولوجيا والعلوم التطبيقية		الكلية Faculty		
المجموع	إناث	ذكور	إناث	ذكور	إناث	ذكور	إناث	ذكور	إناث	ذكور	إناث	ذكور	إناث	ذكور	إناث	ذكور	إناث	ذكور	إناث	ذكور	الجنس Sex	المعدل	
0	0	0							0	0	0	0	0	0								اقتصاد منزلي	
0	0	0							0	0	0	0										الإدارة المعلوماتية	
8	5	3			0	1	1	0	0	1	2	0	1	1			1	0	0	0		العلوم الانسانية	
1	0	1	0	1	0	0	0	0	0	0	0	0	0	0					0	0		الريادة والأعمال	
0	0	0							0	0	0	0	0	0					0	0		التكنولوجيا	
14	7	7	2	2	0	0	0	0	1	0	2	2	0	0	0	0	1	2	1	1		علمي	
0	0	0					0	0	0	0	0	0	0	0			0	0	0	0		تجاري	
0	0	0	0	0					0	0	0	0			0	0						زراعي	
0	0	0	0	0	0	0			0	0	0	0	0	0					0	0		صناعي	
1	1	0									0	0					1	0				فندقي	
0	0	0							0	0	0	0	0	0								شرعي	
52	20	32	2	4	1	0	0	1	9	4	7	15	0	2	0	0	0	2	1	4		أدبي	أقل من 60
0	0	0									0	0										اقتصاد منزلي	
13	8	5			1	0	1	0	2	0	2	4	1	0			0	1	1	0		العلوم الانسانية	



جامعة القدس المفتوحة

AL-Quds Open University

توزيع الطلبة الجدد حسب الكلية وفرع الثانوية والمعدل والجنس

Distribution of New Students By Faculty, Stream In Secondary, Gender

الفصل الصيفي من العام الدراسي 2023/2024

1233

المجموع الكلي			التعليم المستمر - سنة تحضيرية		الأداب		الإعلام		العلوم التربوية		العلوم الإدارية والاقتصادية		التنمية الاجتماعية والأسرية		الزراعة		دبلوم التأهيل التربوي		التكنولوجيا والعلوم التطبيقية		الكلية Faculty		
المجموع	إناث	ذكور	إناث	ذكور	إناث	ذكور	إناث	ذكور	إناث	ذكور	إناث	ذكور	إناث	ذكور	إناث	ذكور	إناث	ذكور	إناث	ذكور	الجنس Sex	المعدل	
Total	Female	Male	Female	Male	Female	Male	Female	Male	Female	Male	Female	Male	Female	Male	Female	Male	Female	Male	Female	Male	فرع الثانوية		
0	0	0							0	0												العلوم الشرعية والعربية	
2	0	2	0	1	0	0	0	0	0	1	0	0	0	0					0	0		الريادة والأعمال Commercial	
0	0	0			0	0			0	0	0	0							0	0		التكنولوجيا Technology	
8	2	6	1	0	0	0	0	0	0	1	0	2	0	0	1	0	0	0	0	0	3	علمي Scientific	
1	0	1			0	0	0	0	0	0	0	1	0	0					0	0		تجاري Commercial	
1	0	1							0	0	0	0	0	1	0	0						زراعي Agricultural	
0	0	0							0	0	0	0	0	0					0	0		صناعي Industrial	
0	0	0							0	0	0	0										فندقي The Hotel Management	
0	0	0	0	0	0	0			0	0	0	0	0	0					0	0		شرعي Islamic	
509	307	202	12	12	28	8	9	2	82	23	77	83	25	26	2	2	41	13	31	33		المجموع الكلي	



جامعة القدس المفتوحة

AL-Quds Open University

توزيع الطلبة حسب الفئات العمرية والحالة الاجتماعية والجنس

Distribution of Students By Age, Marital Status, Gender

الفصل الصيفي من العام الدراسي 2023/2024

1233

المجموع Total			أرمل/ة Widow			مطلق/ة Divorce			أعزب/عزباء Single			متزوج/ة Married			الفئة العمرية Age
المجموع	إناث	ذكور	المجموع	إناث	ذكور	المجموع	إناث	ذكور	المجموع	إناث	ذكور	المجموع	إناث	ذكور	الجنس
Total	Female	Male	Total	Female	Male	Total	Female	Male	Total	Female	Male	Total	Female	Male	Gender
10191	6243	3948	27	24	3	2	1	1	9463	5537	3926	699	681	18	25 - 21
1716	1031	685	26	26	0	3	3	0	1234	613	621	453	389	64	30 - 26
920	601	319	29	25	4	4	4	0	344	177	167	543	395	148	35 - 31
442	285	157	20	16	4	6	6	0	81	43	38	335	220	115	40 - 36
235	148	87	8	8	0	6	6	0	35	18	17	186	116	70	45 - 41
5784	4039	1745	4	2	2				5624	3883	1741	156	154	2	أقل من 21
170	99	71	6	4	2	3	3	0	24	12	12	137	80	57	أكبر من 45
19458	12446	7012	120	105	15	24	23	1	16805	10283	6522	2509	2035	474	Total المجموع



جامعة القدس المفتوحة

AL-Quds Open University

توزيع الطلبة في الجامعة حسب الفئات العمرية والمهنة والجنس

Distribution of Students By Age, Job Status, Gender

الفصل الصيفي من العام الدراسي 2023/2024

1233

المجموع Total			أعمال أخرى			أعمال حرة/ التربية والتعليم			أعمال حرة/ تجارة			أعمال حرة/ صناعة			أعمال حرة/ زراعة			موظف/ التربية والتعليم			موظف/ التجارة			موظف/ صناعة			موظف/ زراعة			بدون عمل			الفئة العمرية Age
المجموع	إناث	ذكور	المجموع	إناث	ذكور	المجموع	إناث	ذكور	المجموع	إناث	ذكور	المجموع	إناث	ذكور	المجموع	إناث	ذكور	المجموع	إناث	ذكور	المجموع	إناث	ذكور	المجموع	إناث	ذكور	المجموع	إناث	ذكور	الجنس			
Total	Female	Male	Total	Female	Male	Total	Female	Male	Total	Female	Male	Total	Female	Male	Total	Female	Male	Total	Female	Male	Total	Female	Male	Total	Female	Male	Total	Female	Male	Gender			
10191	6243	3948	306	101	205	3	3	0	37	2	35	27	3	24	3	0	3	6	5	1	38	4	34	9	0	9	11	5	6	9751	6120	3631	25 - 21
1716	1031	685	124	49	75	4	3	1	10	4	6	2	0	2				11	10	1	9	3	6	2	1	1				1554	961	593	30 - 26
920	601	319	121	59	62	7	6	1	6	1	5	1	0	1				31	21	10	14	3	11	2	0	2				738	511	227	35 - 31
442	285	157	67	32	35	9	9	0	5	0	5	2	1	1	1	0	1	19	16	3	9	4	5				3	2	1	327	221	106	40 - 36
235	148	87	50	24	26	7	6	1	2	1	1							21	19	2	3	0	3	4	1	3	2	1	1	146	96	50	45 - 41
5784	4039	1745	86	31	55	3	3	0	12	1	11	7	1	6	2	0	2				5	0	5	5	0	5	3	1	2	5661	4002	1659	أقل من 21
170	99	71	47	22	25	3	2	1	5	1	4	2	0	2				14	12	2	2	0	2							97	62	35	أكبر من 45
19458	12446	7012	801	318	483	36	32	4	77	10	67	41	5	36	6	0	6	102	83	19	80	14	66	22	2	20	19	9	10	18274	11973	6301	Total المجموع



جامعة القدس المفتوحة

AL-Quds Open University

توزيع الطلبة في الكلية حسب مكان الإقامة والجنس

Distribution of Students By Faculty, City, Gender

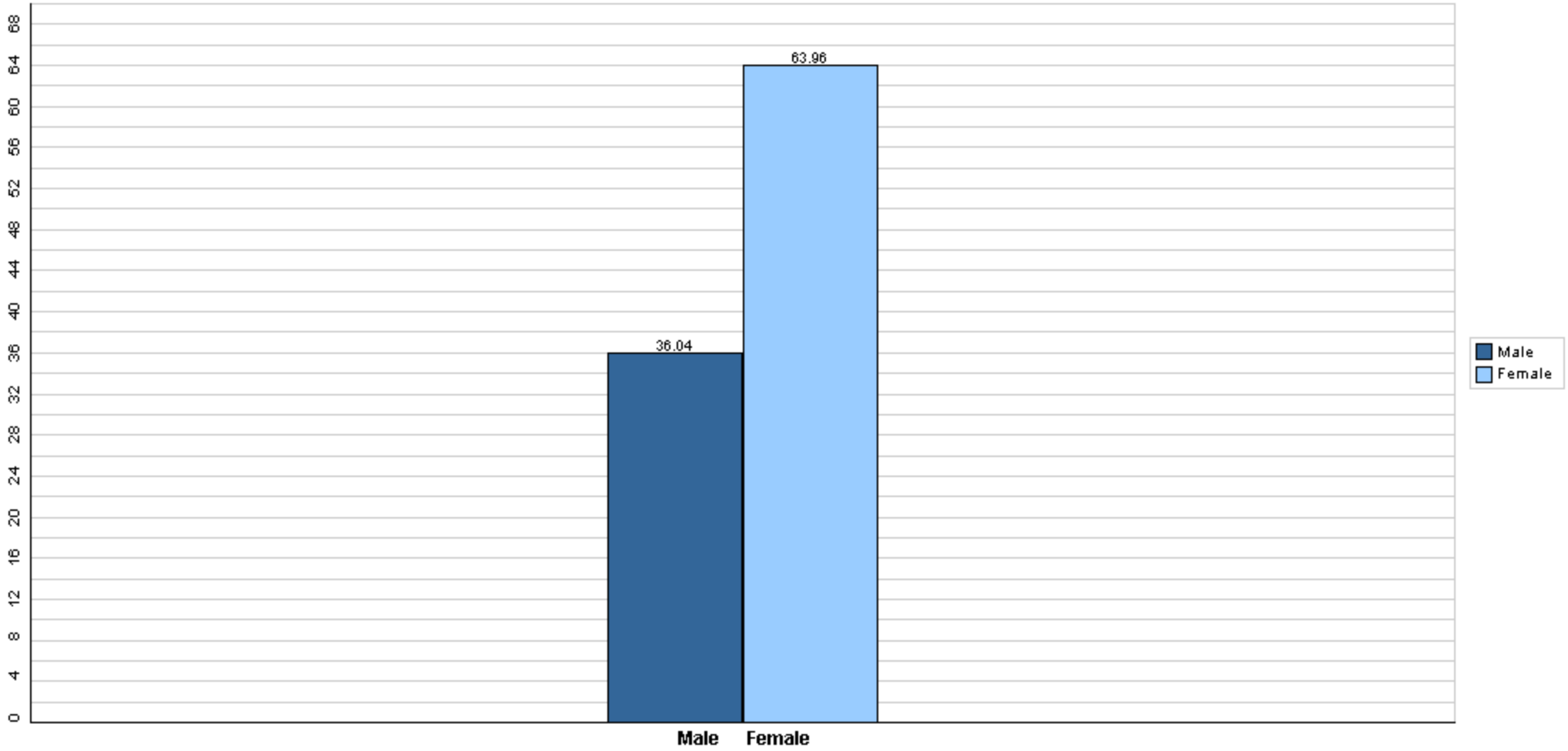
الفصل الصيفي من العام الدراسي 2023/2024

1233

المجموع العام											الطلبة القدامى											الطلبة الجدد						الكلية Faculty					
المجموع			مخيم		قرية		مدينة		غير محدد		المجموع			مخيم		قرية		مدينة		غير محدد		المجموع		مخيم		قرية			مدينة		غير محدد		
المجموع	إناث	ذكور	إناث	ذكور	إناث	ذكور	إناث	ذكور	إناث	ذكور	المجموع	إناث	ذكور	إناث	ذكور	إناث	ذكور	إناث	ذكور	إناث	ذكور	المجموع	إناث	ذكور	إناث	ذكور	إناث		ذكور	إناث	ذكور		
1232	1232	1113	67	103	440	260	703	724	22	26	1201	1201	1080	66	103	437	256	697	720	1	1	31	31	33	1	0	3	4	6	4	21	25	التكنولوجيا والعلوم التطبيقية Technology and Applied Sciences
141	141	41	10	4	38	3	81	22	12	12	100	100	28	8	4	24	3	68	21	0	0	41	41	13	2	0	14	0	13	1	12	12	دبلوم التأهيل التربوي Educational Qualification Diploma
78	78	68	1	6	32	29	45	33			76	76	66	1	6	32	27	43	33			2	2	2	0	0	0	2	2	0			الزراعة Agriculture
916	916	610	47	51	361	243	498	309	10	7	891	891	584	47	50	356	236	488	297	0	1	25	25	26	0	1	5	7	10	12	10	6	التممية الاجتماعية والأسرية Social and Family Development
3624	3624	3631	203	209	1288	1254	2085	2125	48	43	3547	3547	3548	201	208	1281	1242	2061	2097	4	1	77	77	83	2	1	7	12	24	28	44	42	العلوم الإدارية والإقتصادية Administrative and Economic Sciences
4318	4318	828	244	60	1794	347	2232	411	48	10	4236	4236	805	243	60	1777	339	2213	405	3	1	82	82	23	1	0	17	8	19	6	45	9	العلوم التربوية Educational Sciences
202	202	117	15	10	68	29	110	76	9	2	193	193	115	15	10	68	28	110	76	0	1	9	9	2	0	0	0	1	0	0	9	1	الإعلام Media
1542	1542	323	91	20	623	134	811	166	17	3	1514	1514	315	90	20	617	132	805	163	2	0	28	28	8	1	0	6	2	6	3	15	3	الآداب Arts
393	393	281	21	9	137	100	228	165	7	7	381	381	269	21	9	134	98	226	162	0	0	12	12	12	0	0	3	2	2	3	7	7	التعليم المستمر - سنة تحضيرية Continuous Education-Preparing Year
19458	12446	7012	699	472	4781	2399	6793	4031	173	110	18949	12139	6810	692	470	4726	2361	6711	3974	10	5	509	307	202	7	2	55	38	82	57	163	105	



جامعة القدس المفتوحة
نسبة توزيع الطلبة حسب الجنس
الفصل الدراسي (1233)



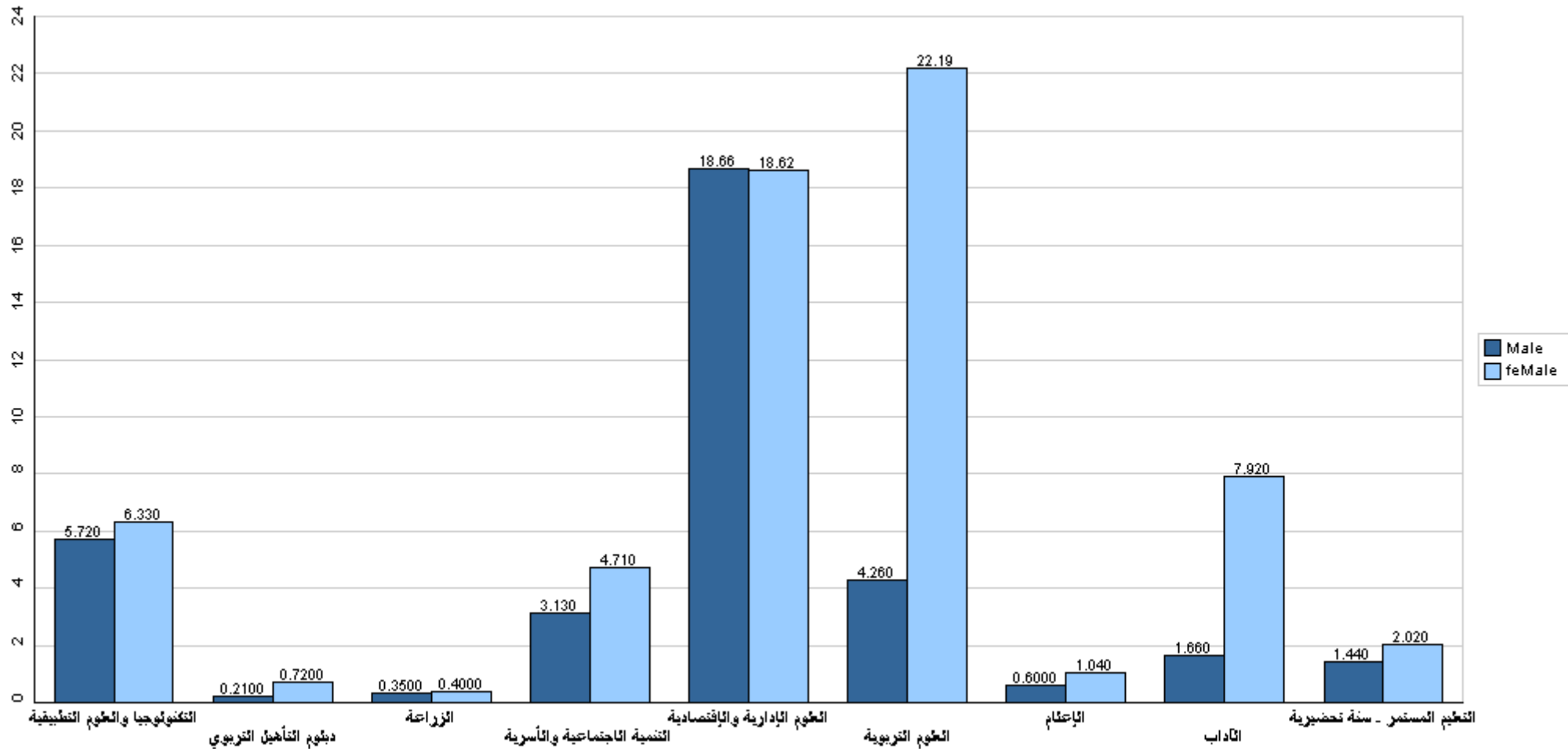
قسم القبول والتسجيل



جامعة القدس المفتوحة

نسبة توزيع الطلبة حسب الكلية والجنس

الفصل الدراسي (1233)



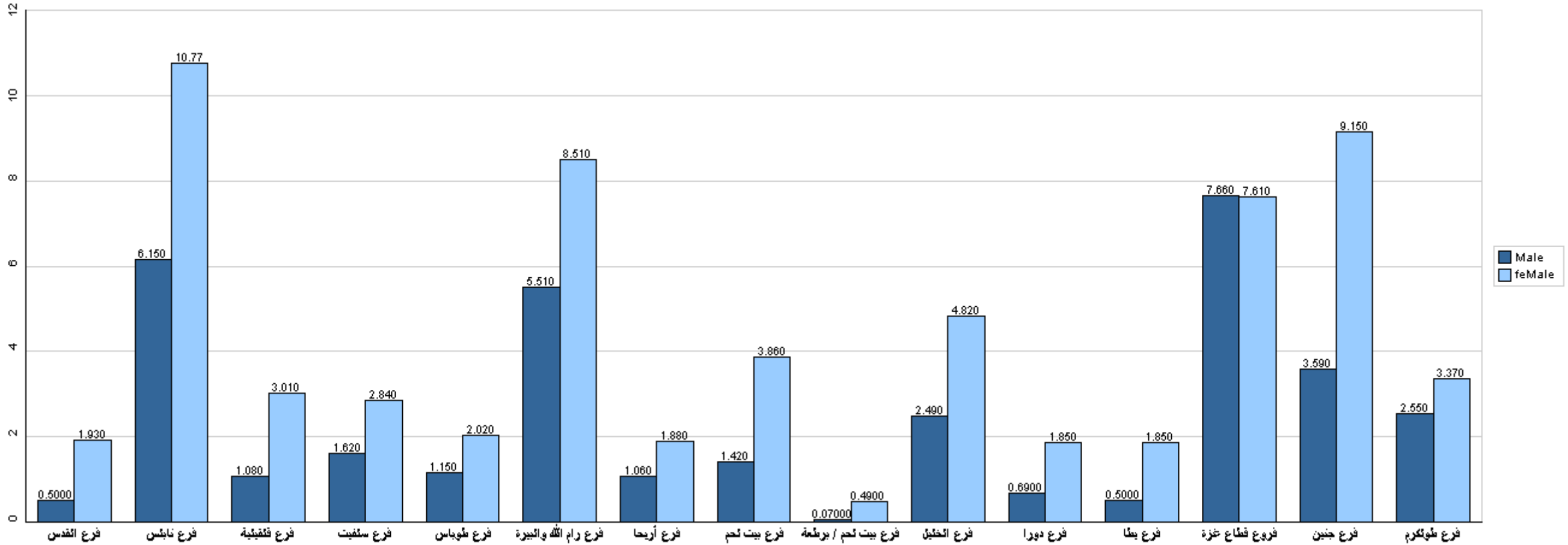
قسم القبول والتسجيل



جامعة القدس المفتوحة

نسبة توزيع الطلبة حسب فروع الجامعة والجنس

الفصل الدراسي (1233)



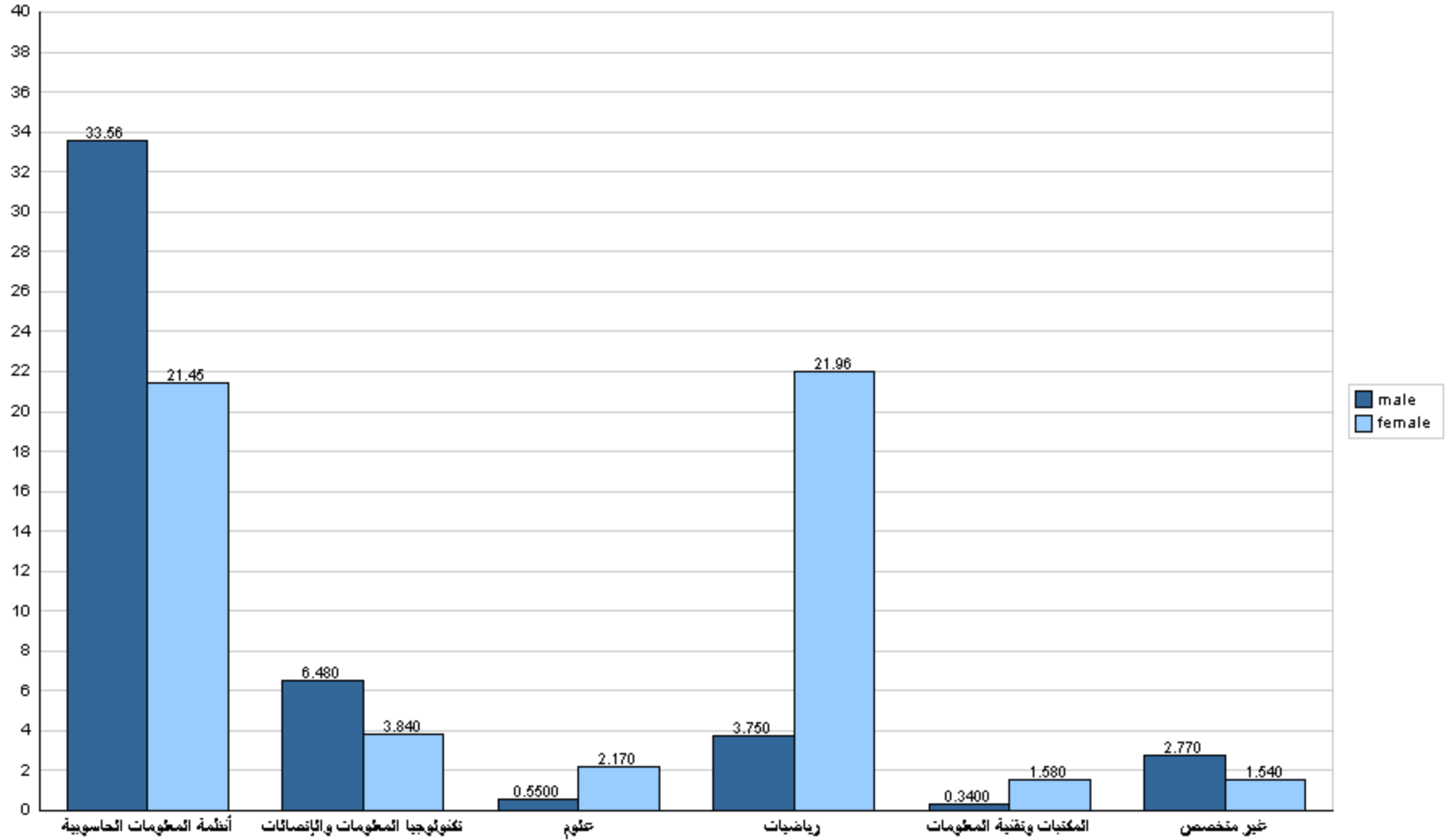
قسم القبول والتسجيل



جامعة القدس المفتوحة

نسبة توزيع الطلبة في كلية التكنولوجيا والعلوم التطبيقية حسب التخصص والجنس

الفصل الدراسي (1233)

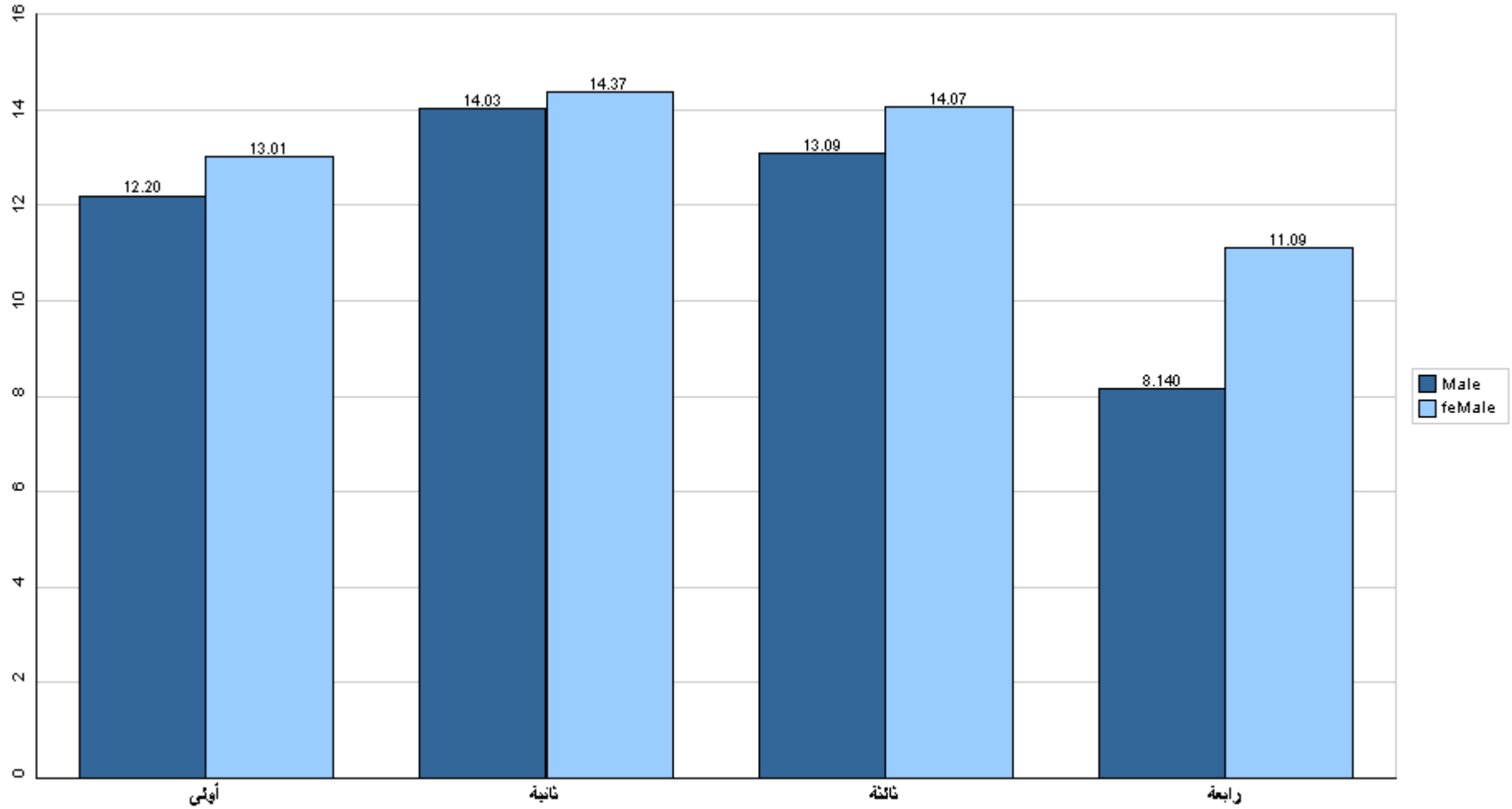




جامعة القدس المفتوحة

نسبة توزيع الطلبة في كلية التكنولوجيا والعلوم التطبيقية حسب الجنس والمستوى الدراسي

الفصل الدراسي (1233)



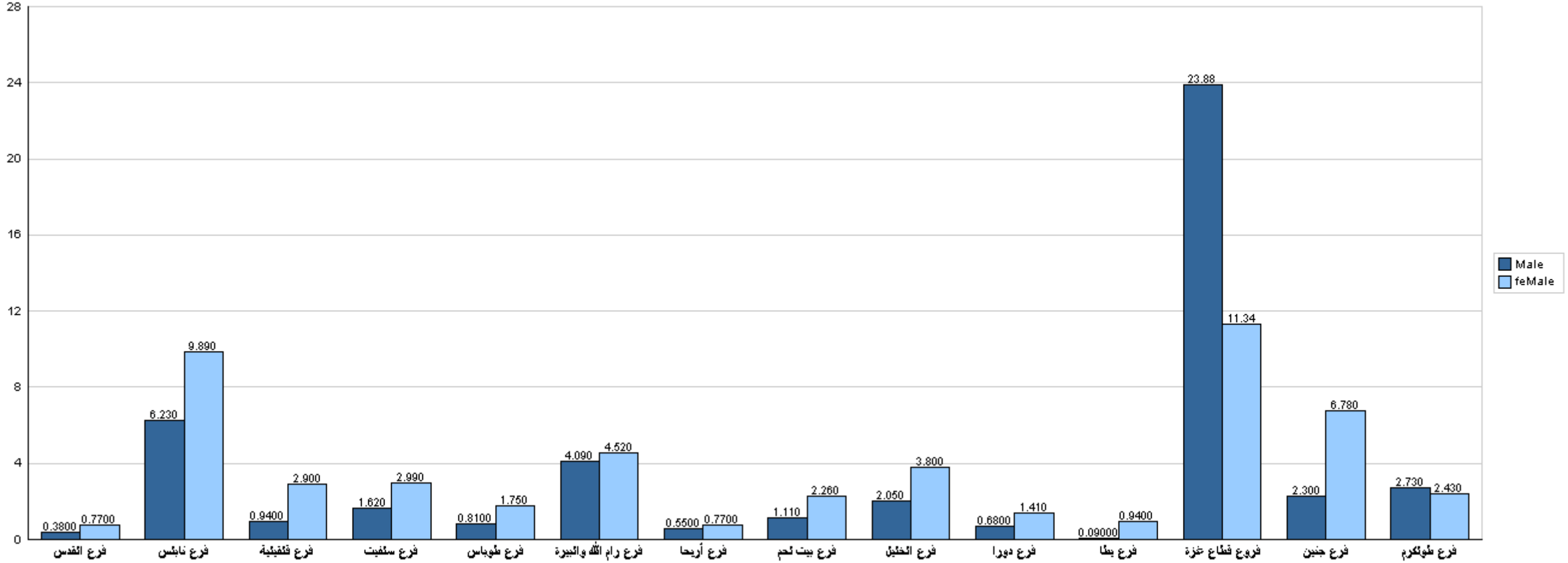
قسم القبول والتسجيل



جامعة القدس المفتوحة

نسبة توزيع الطلبة في كلية التكنولوجيا والعلوم التطبيقية حسب الفرع والجنس

الفصل الدراسي (1233)



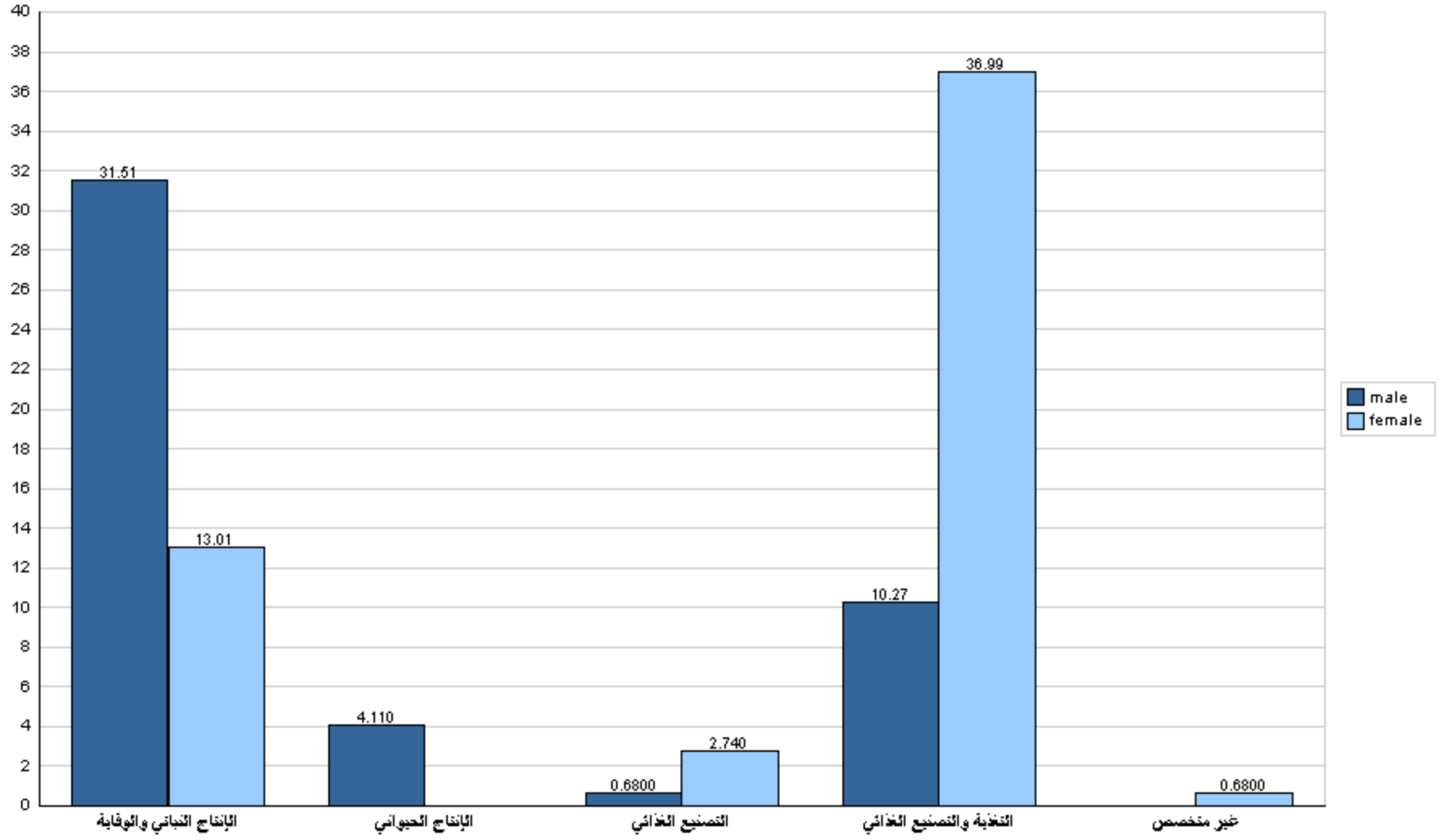
قسم القبول والتسجيل



جامعة القدس المفتوحة

نسبة توزيع الطلبة في كلية الزراعة حسب التخصص والجنس

الفصل الدراسي (1233)

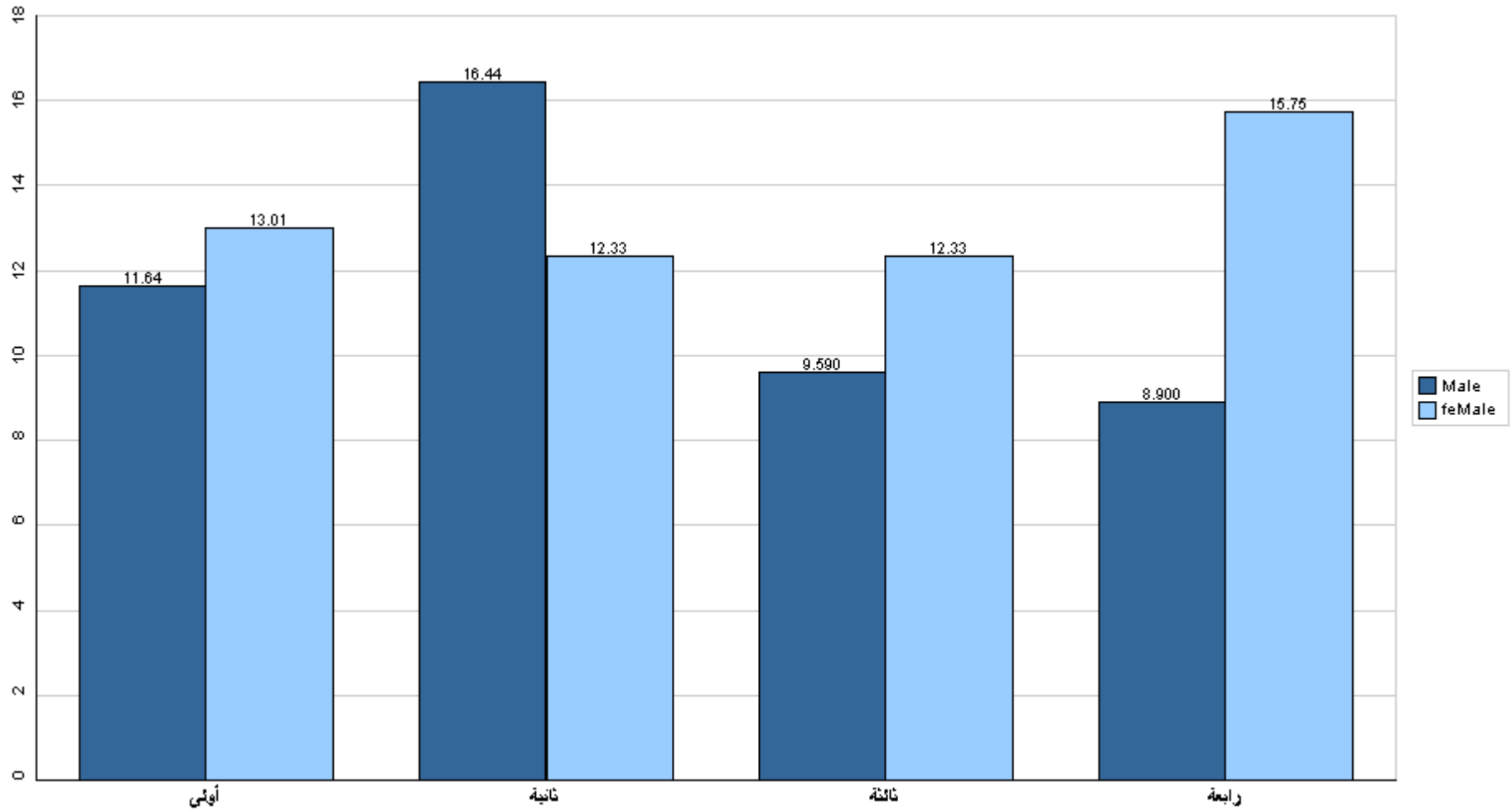




جامعة القدس المفتوحة

نسبة توزيع الطلبة في كلية الزراعة حسب الجنس والمستوى الدراسي

الفصل الدراسي (1233)



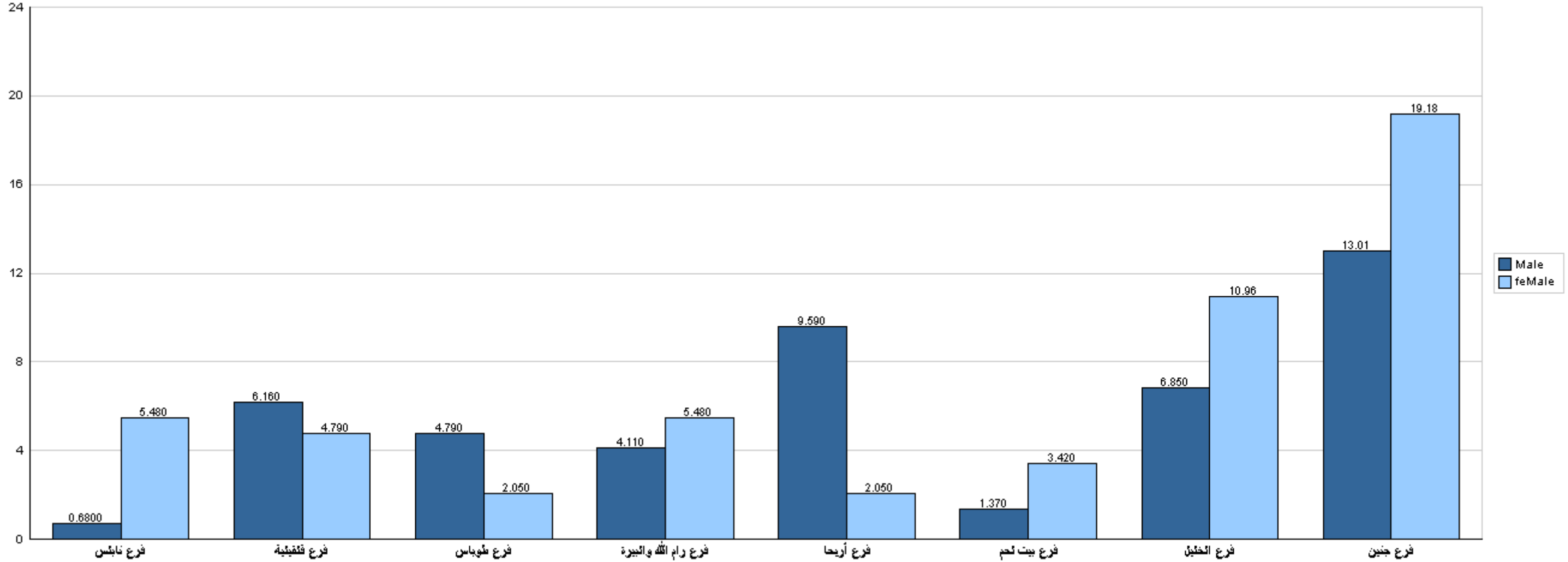
قسم القبول والتسجيل



جامعة القدس المفتوحة

نسبة توزيع الطلبة في كلية الزراعة حسب الفرع والجنس

الفصل الدراسي (1233)

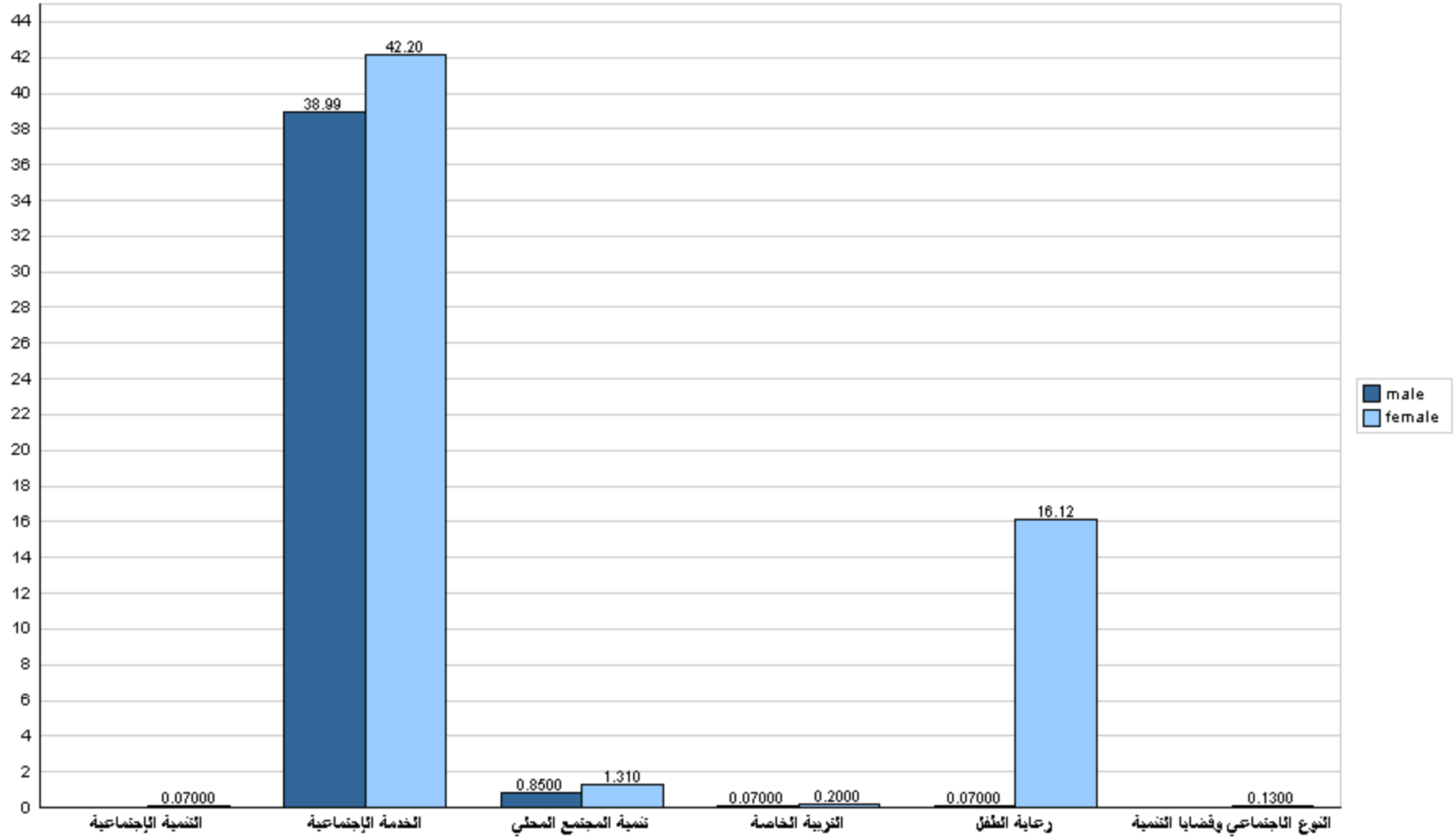


قسم القبول والتسجيل



جامعة القدس المفتوحة

نسبة توزيع الطلبة في كلية التنمية الاجتماعية والأسرية حسب التخصص والجنس
الفصل الدراسي (1233)

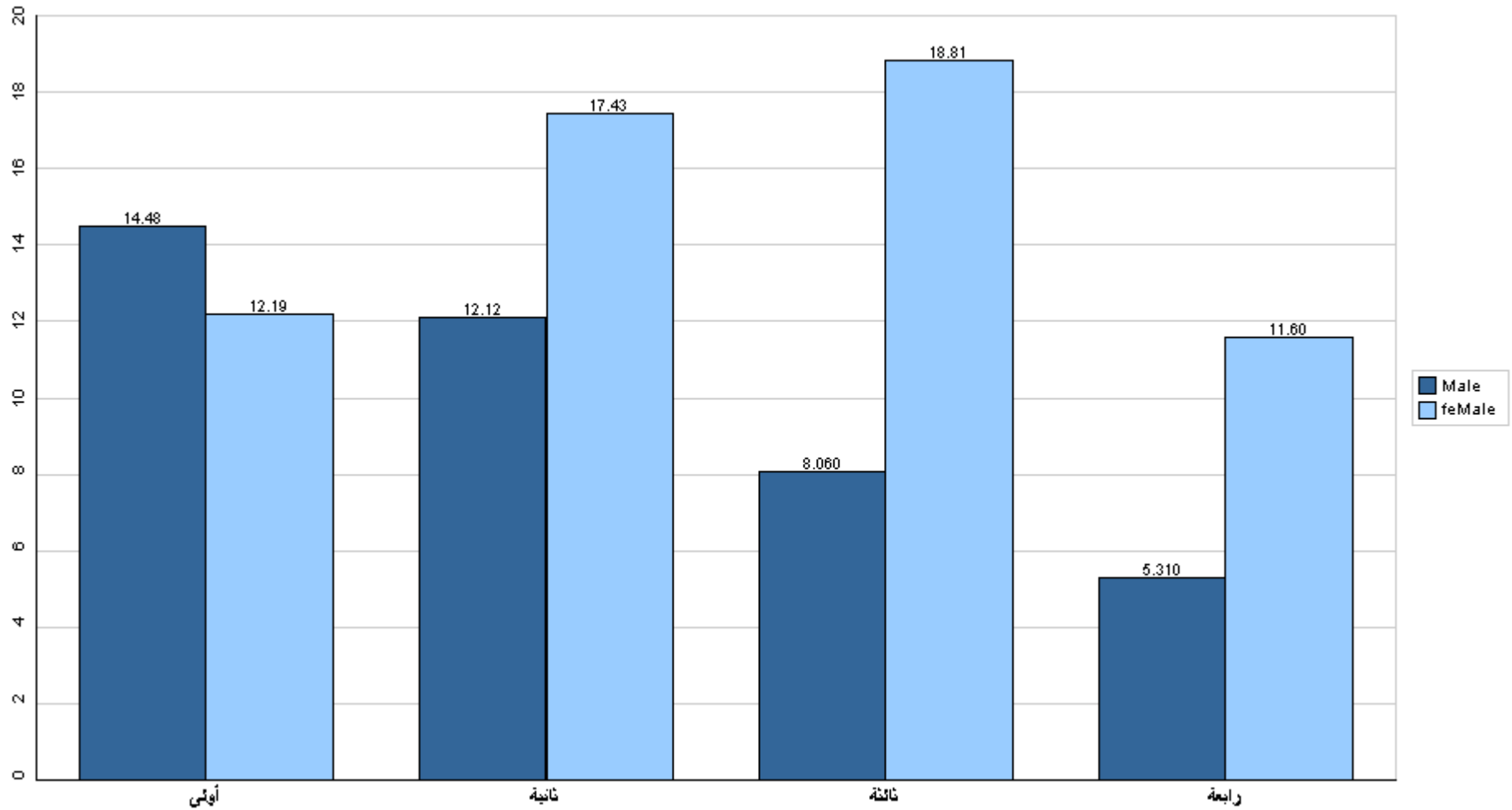




جامعة القدس المفتوحة

نسبة توزيع الطلبة في كلية التنمية الاجتماعية والأسرية حسب الجنس والمستوى الدراسي

الفصل الدراسي (1233)



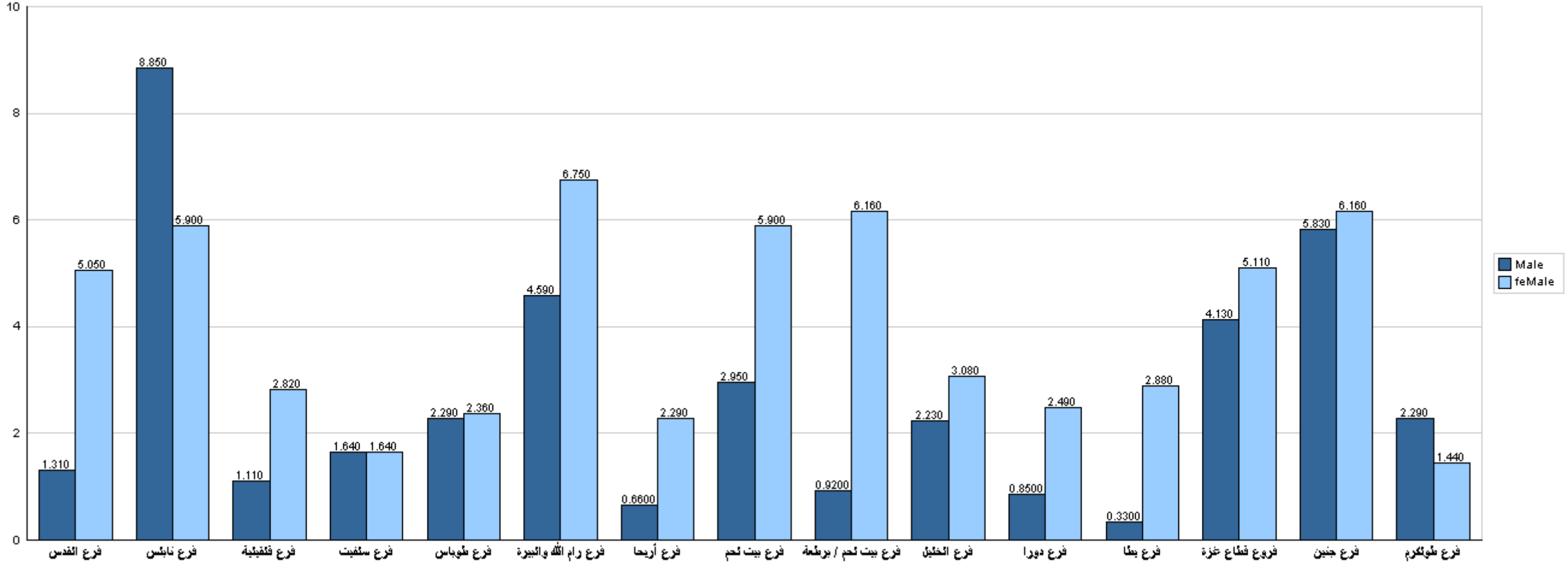
قسم القبول والتسجيل



جامعة القدس المفتوحة

نسبة توزيع الطلبة في كلية التنمية الاجتماعية والأسرية حسب الفرع والجنس

الفصل الدراسي (1233)

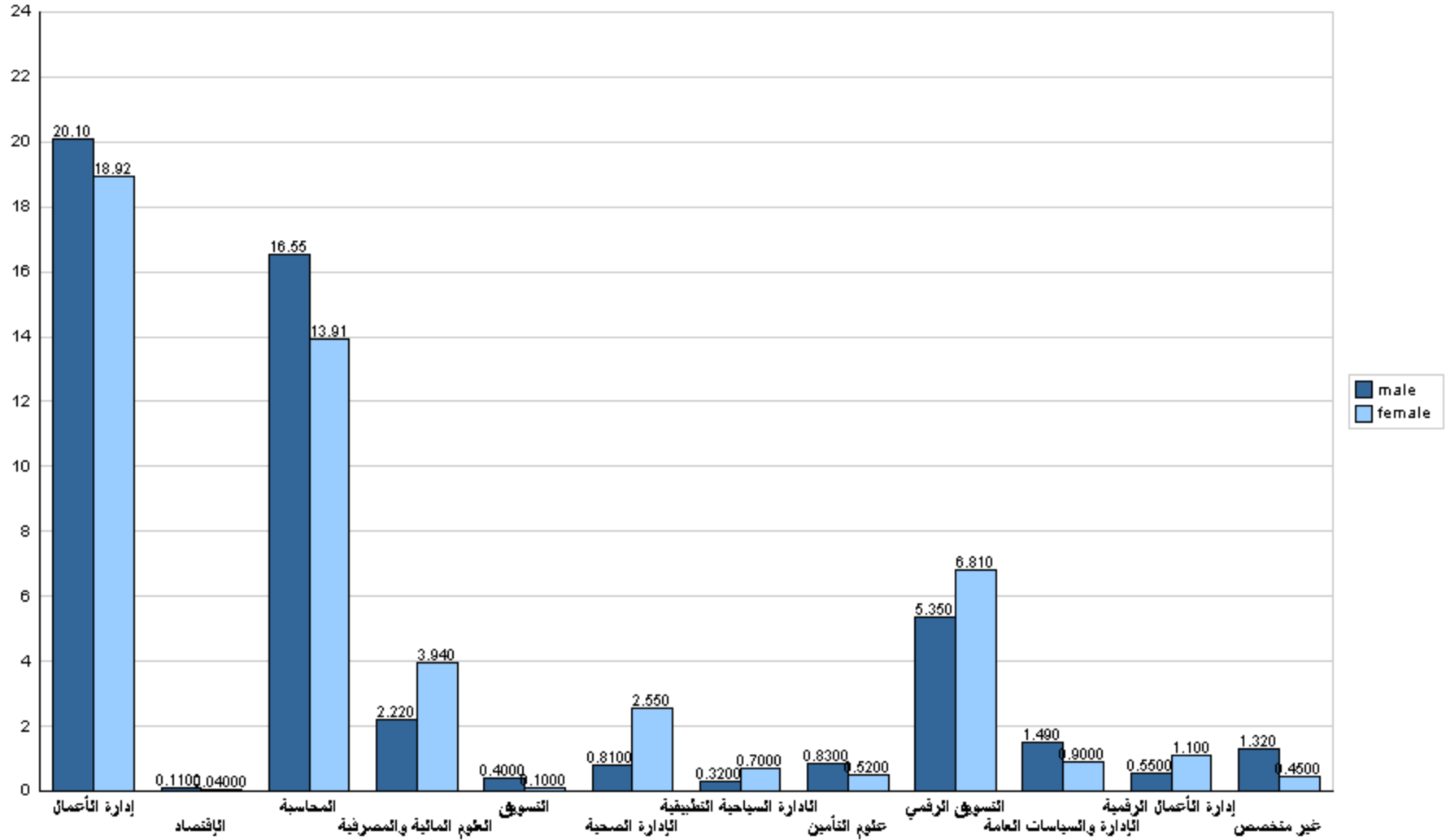


قسم القبول والتسجيل



جامعة القدس المفتوحة

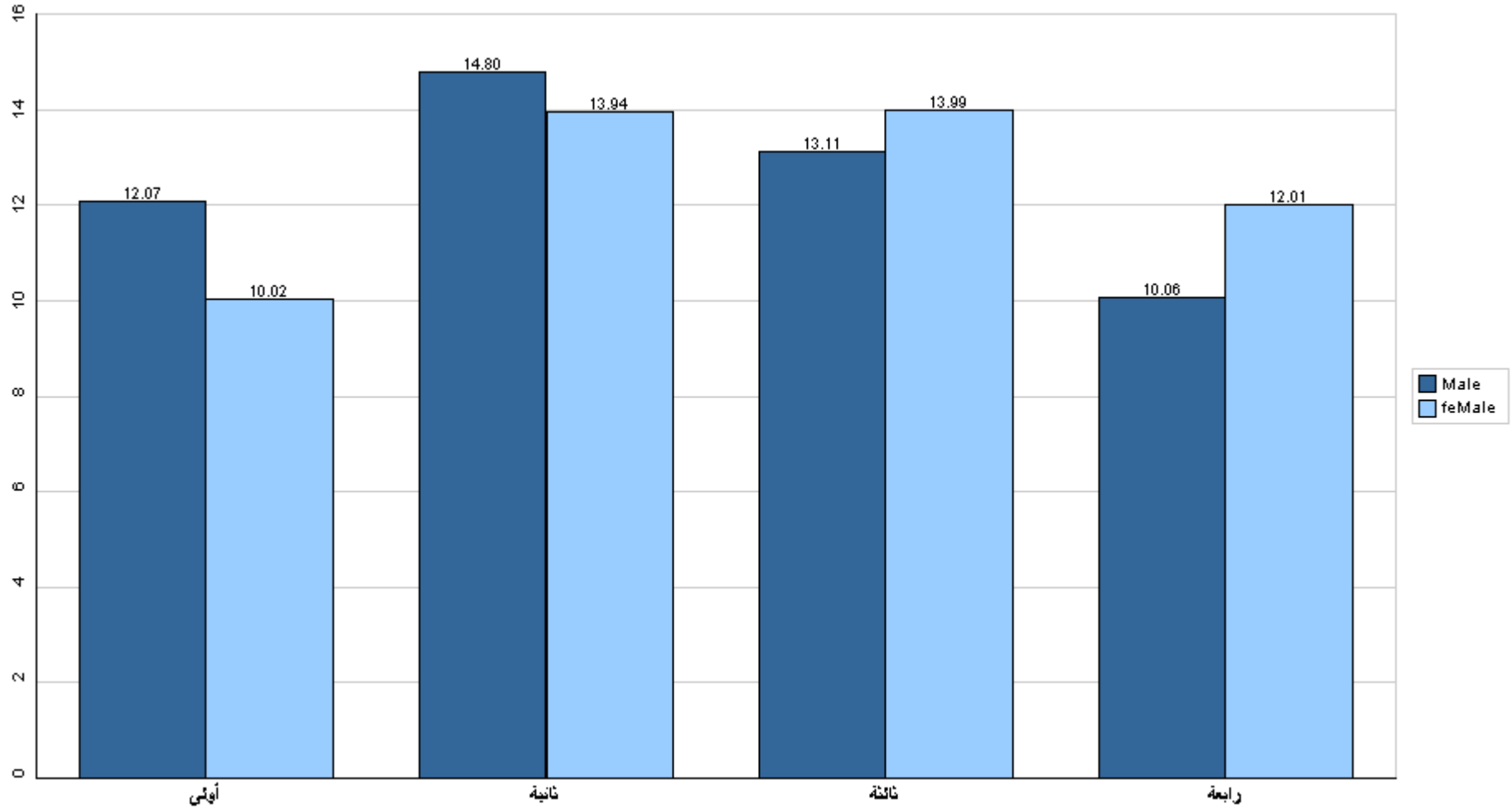
نسبة توزيع الطلبة في كلية العلوم الإدارية والإقتصادية حسب التخصص والجنس
الفصل الدراسي (1233)





جامعة القدس المفتوحة

نسبة توزيع الطلبة في كلية العلوم الإدارية والإقتصادية حسب الجنس والمستوى الدراسي
الفصل الدراسي (1233)



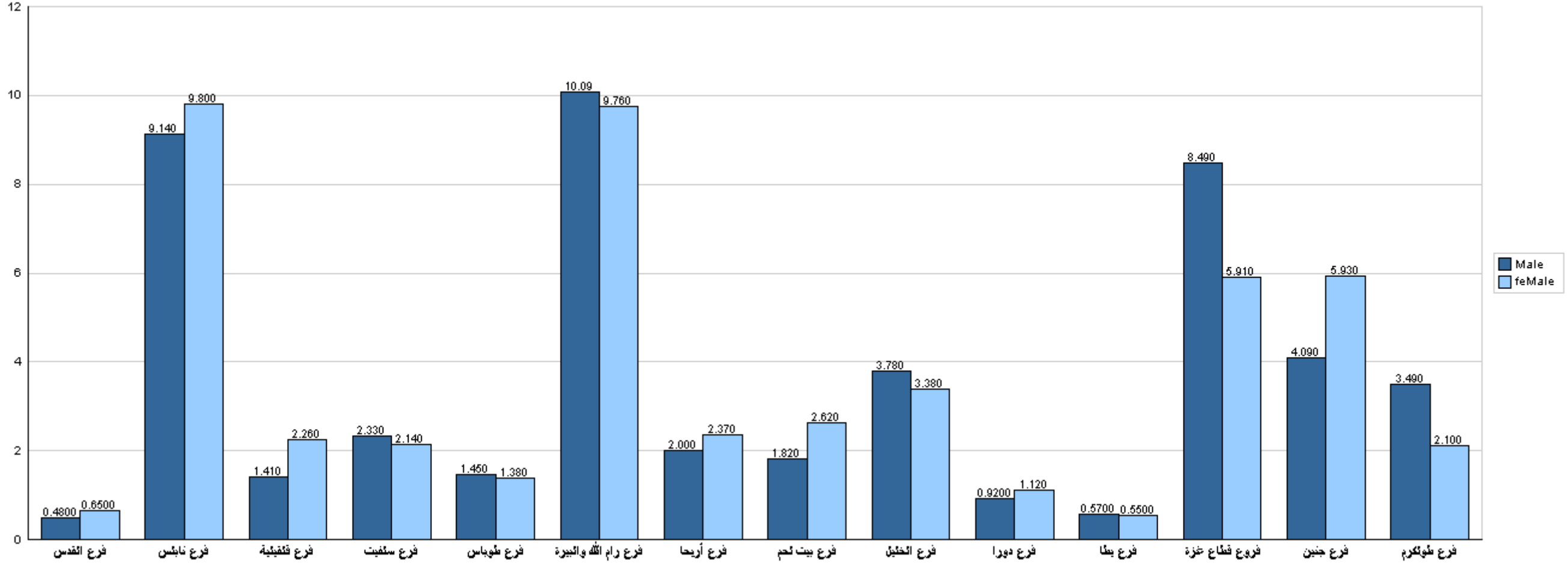
قسم القبول والتسجيل



جامعة القدس المفتوحة

نسبة توزيع الطلبة في كلية العلوم الإدارية والإقتصادية حسب الفرع والجنس

الفصل الدراسي (1233)



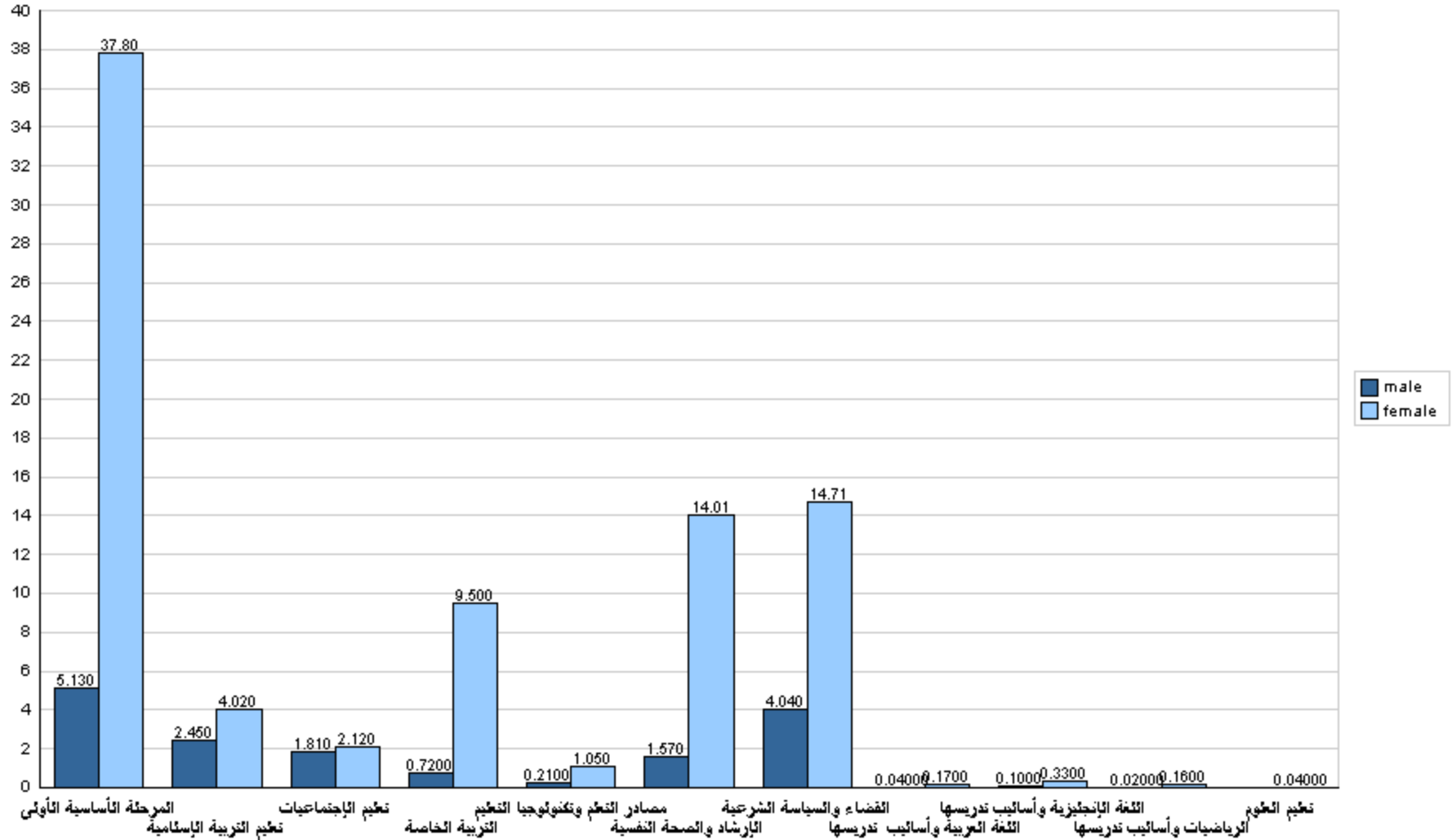
قسم القبول والتسجيل



جامعة القدس المفتوحة

نسبة توزيع الطلبة في كلية العلوم التربوية حسب التخصص والجنس

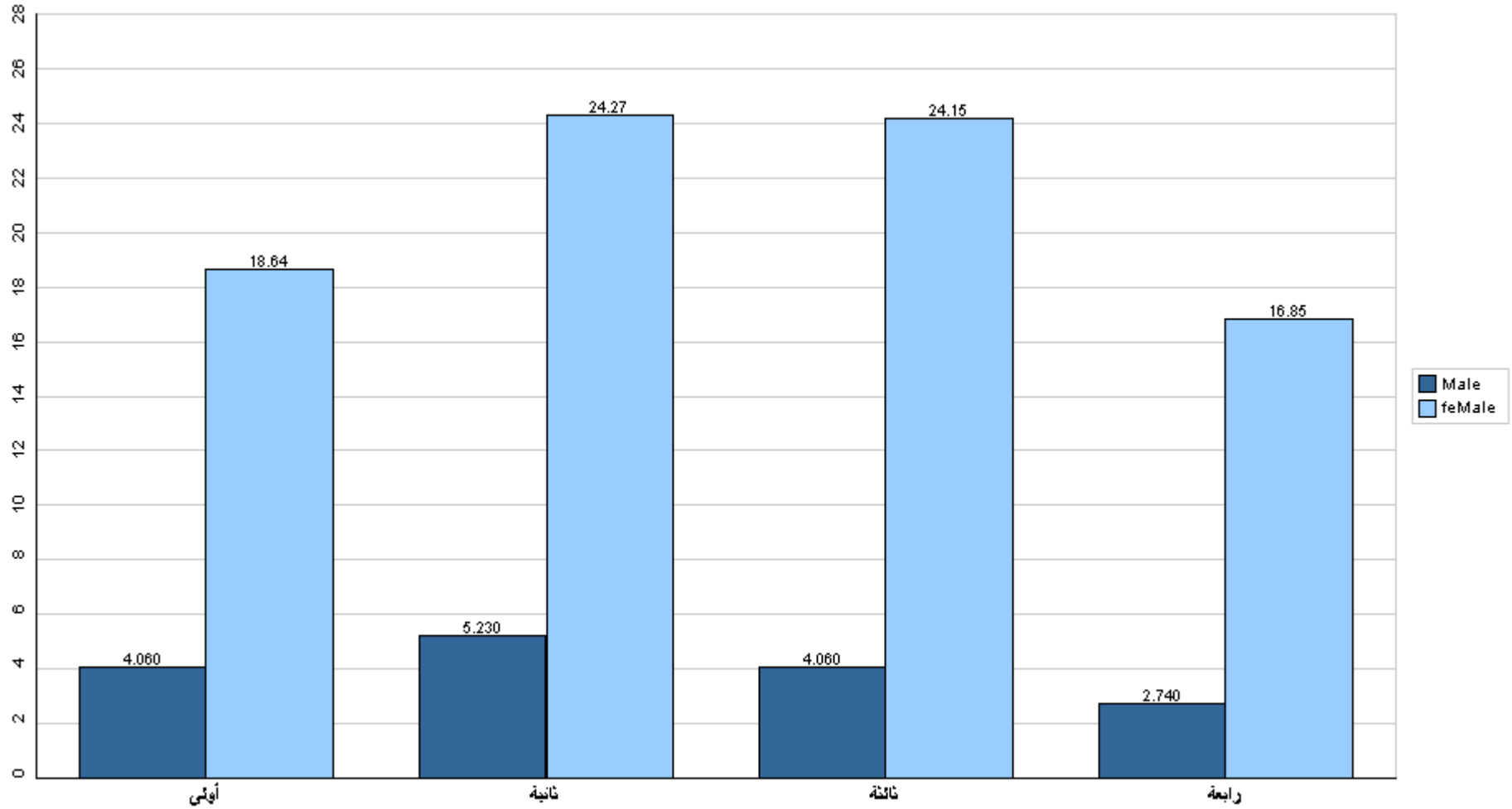
الفصل الدراسي (1233)





جامعة القدس المفتوحة

نسبة توزيع الطلبة في كلية العلوم التربوية حسب الجنس والمستوى الدراسي
الفصل الدراسي (1233)



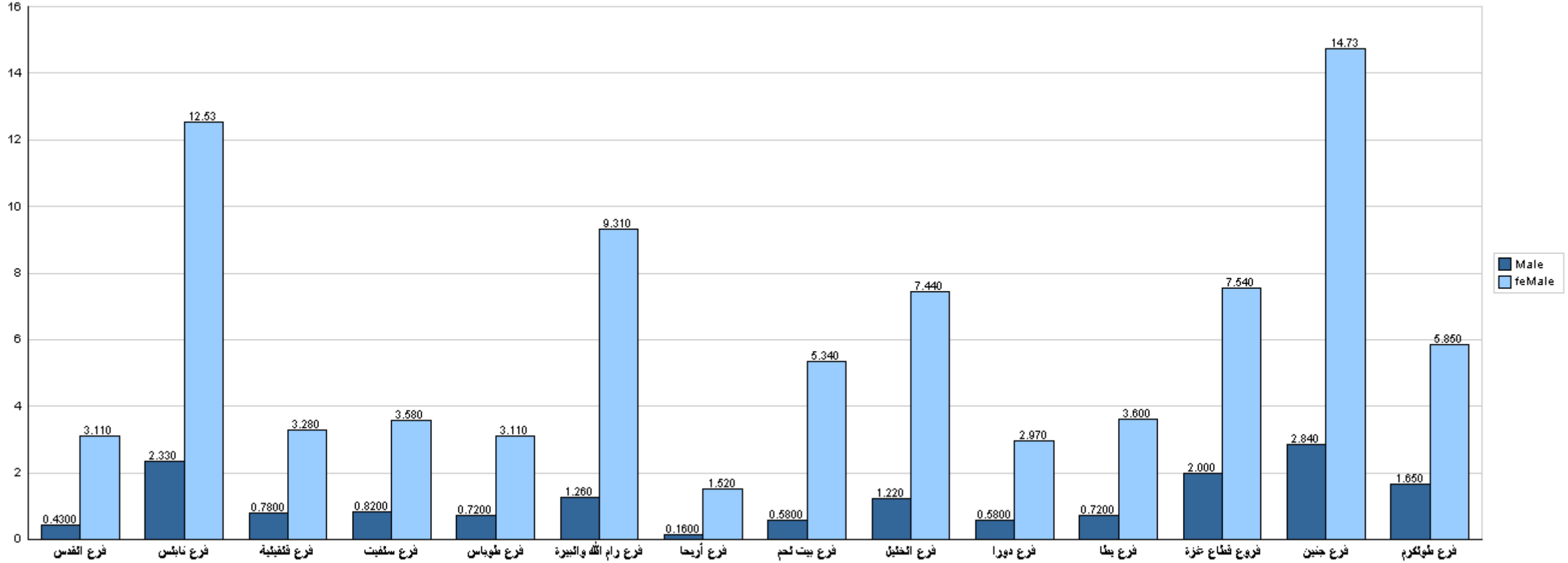
قسم القبول والتسجيل



جامعة القدس المفتوحة

نسبة توزيع الطلبة في كلية العلوم التربوية حسب الفرع والجنس

الفصل الدراسي (1233)



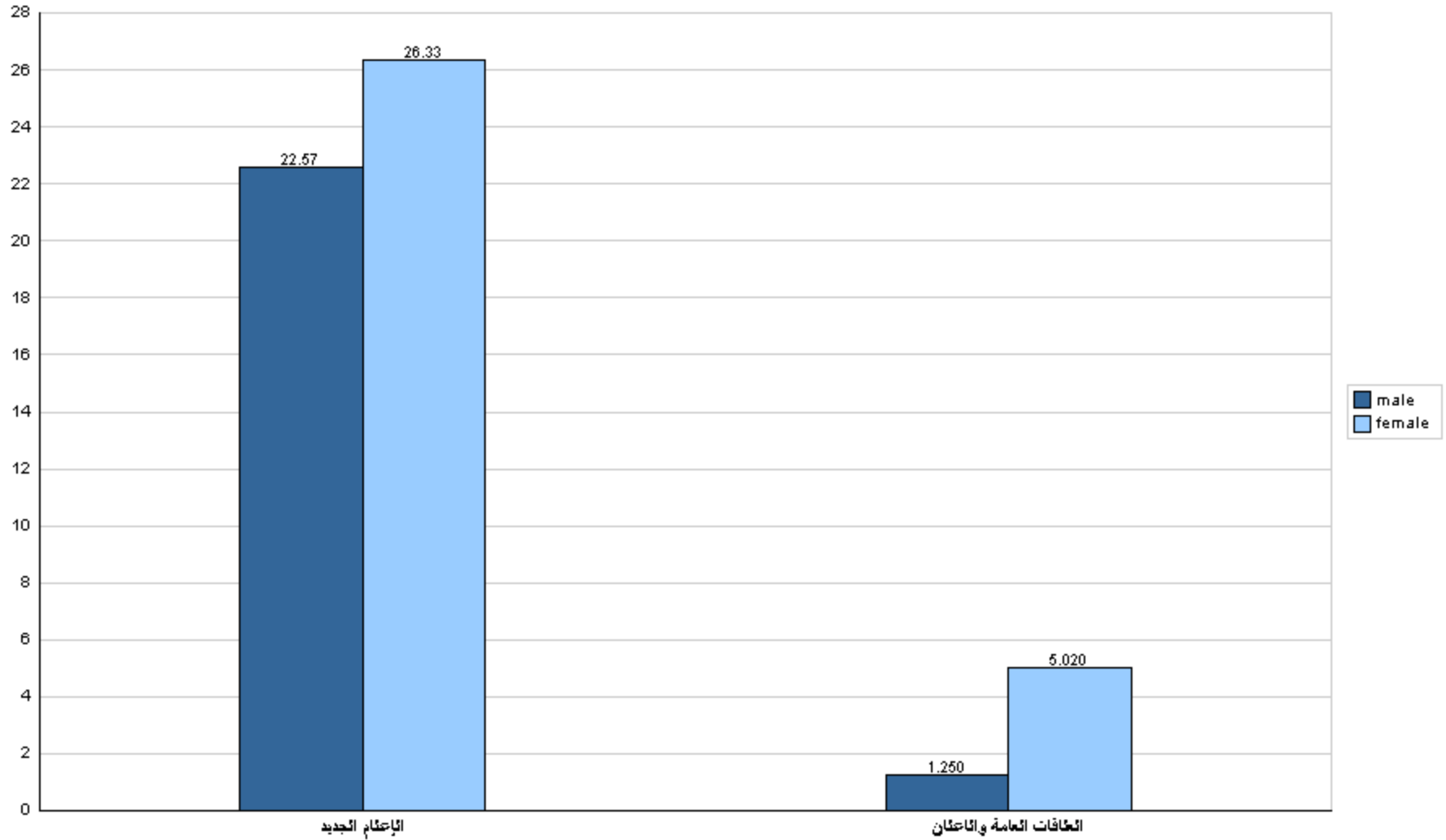
قسم القبول والتسجيل



جامعة القدس المفتوحة

نسبة توزيع الطلبة في كلية الإعلام حسب التخصص والجنس

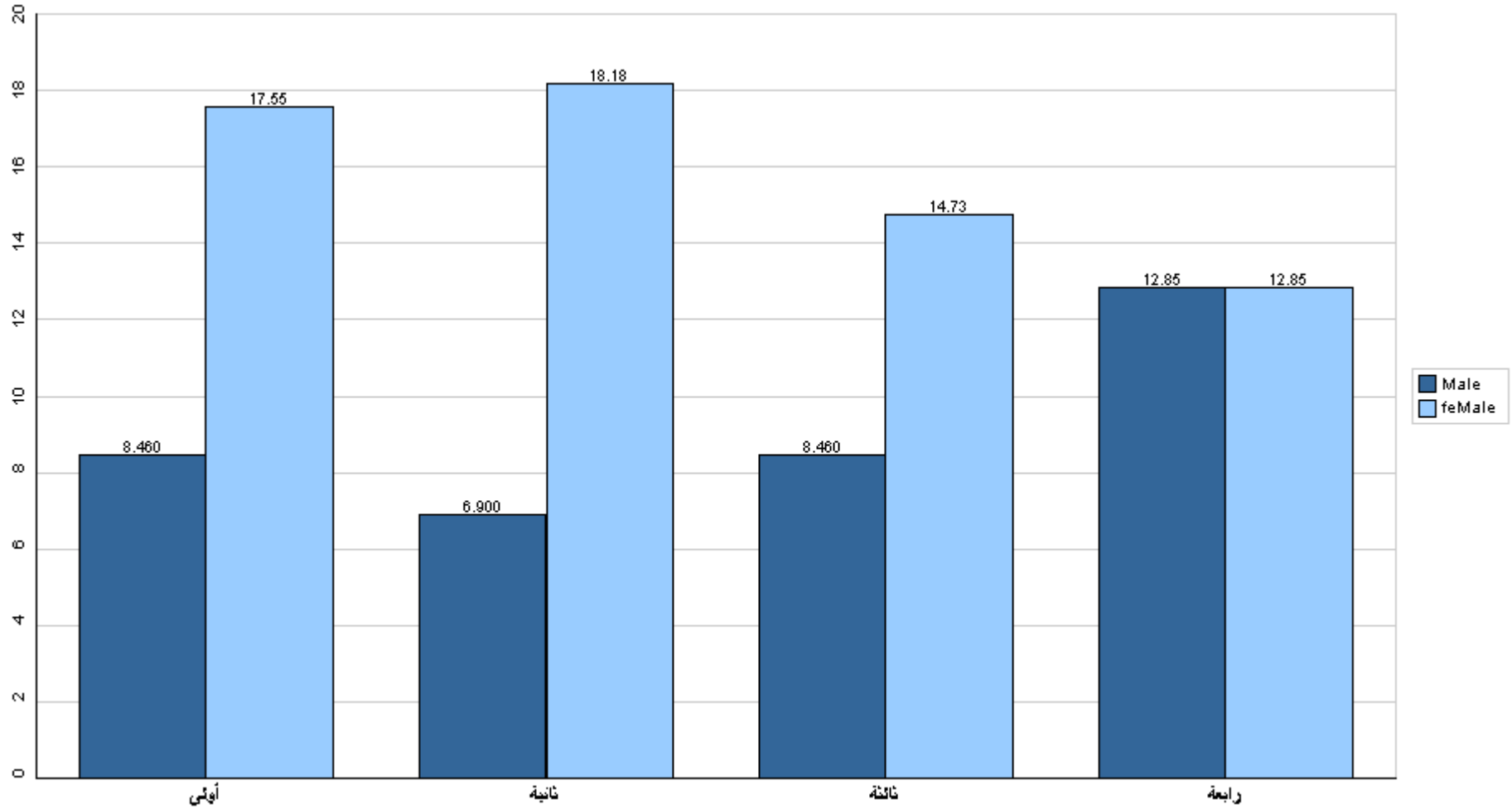
الفصل الدراسي (1233)





جامعة القدس المفتوحة

نسبة توزيع الطلبة في كلية الإعلام حسب الجنس والمستوى الدراسي
الفصل الدراسي (1233)



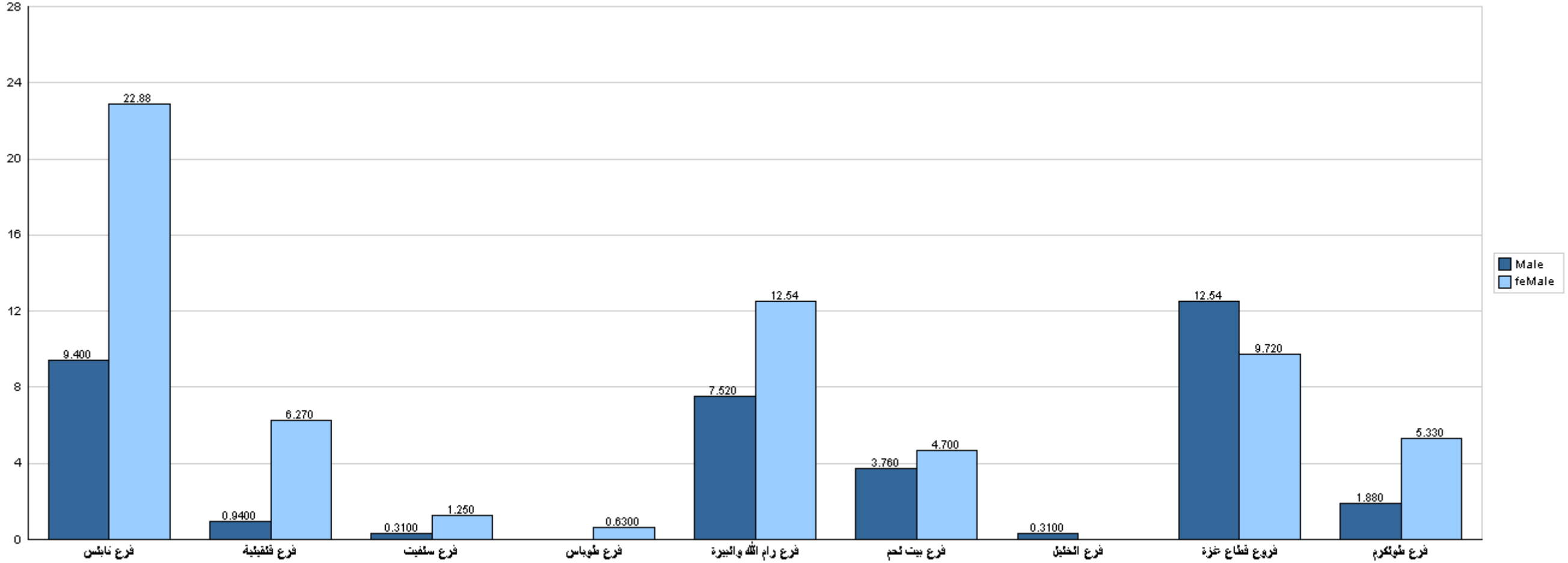
قسم القبول والتسجيل



جامعة القدس المفتوحة

نسبة توزيع الطلبة في كلية الإعلام حسب الفرع والجنس

الفصل الدراسي (1233)



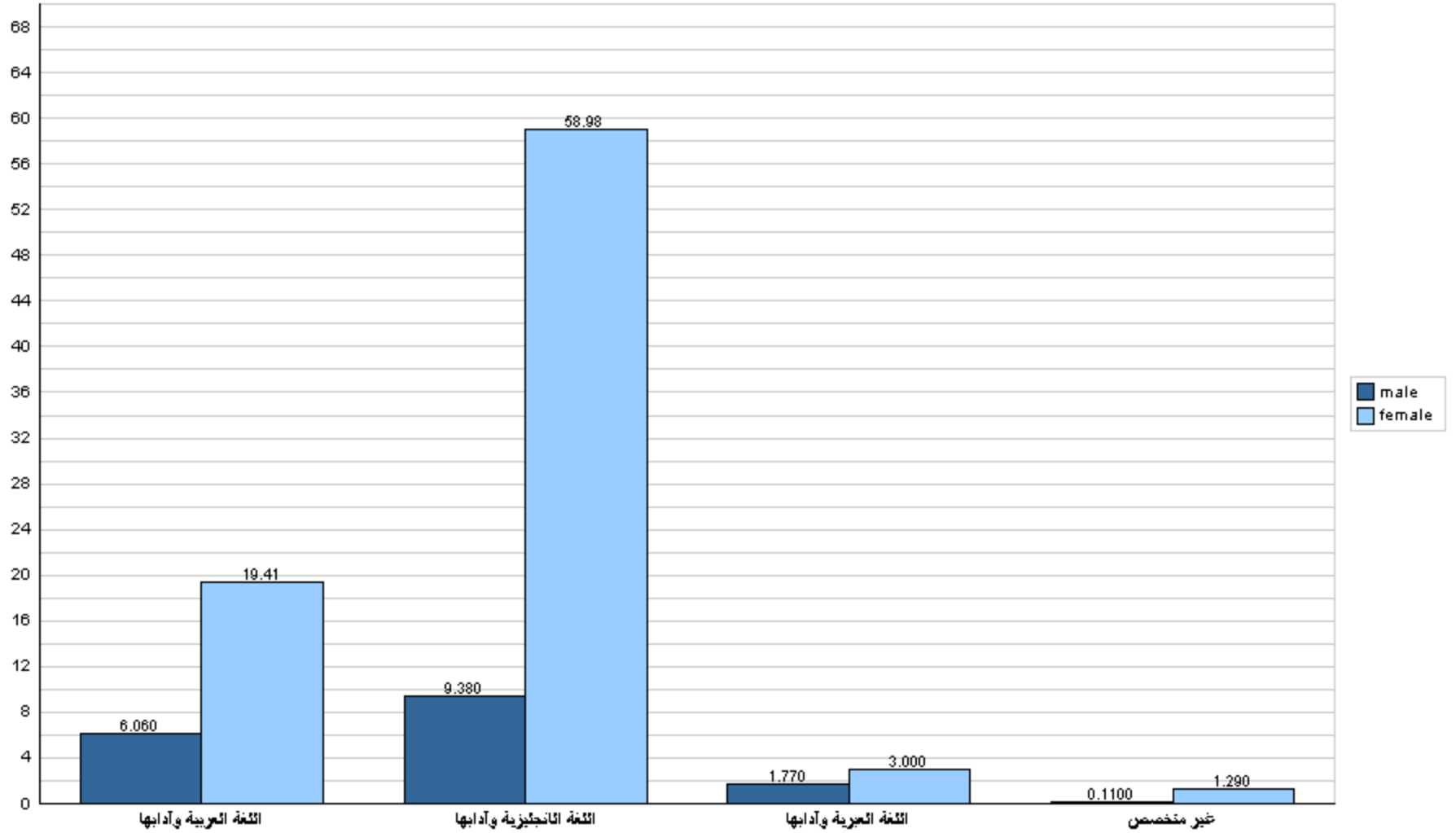
قسم القبول والتسجيل



جامعة القدس المفتوحة

نسبة توزيع الطلبة في كلية الآداب حسب التخصص والجنس

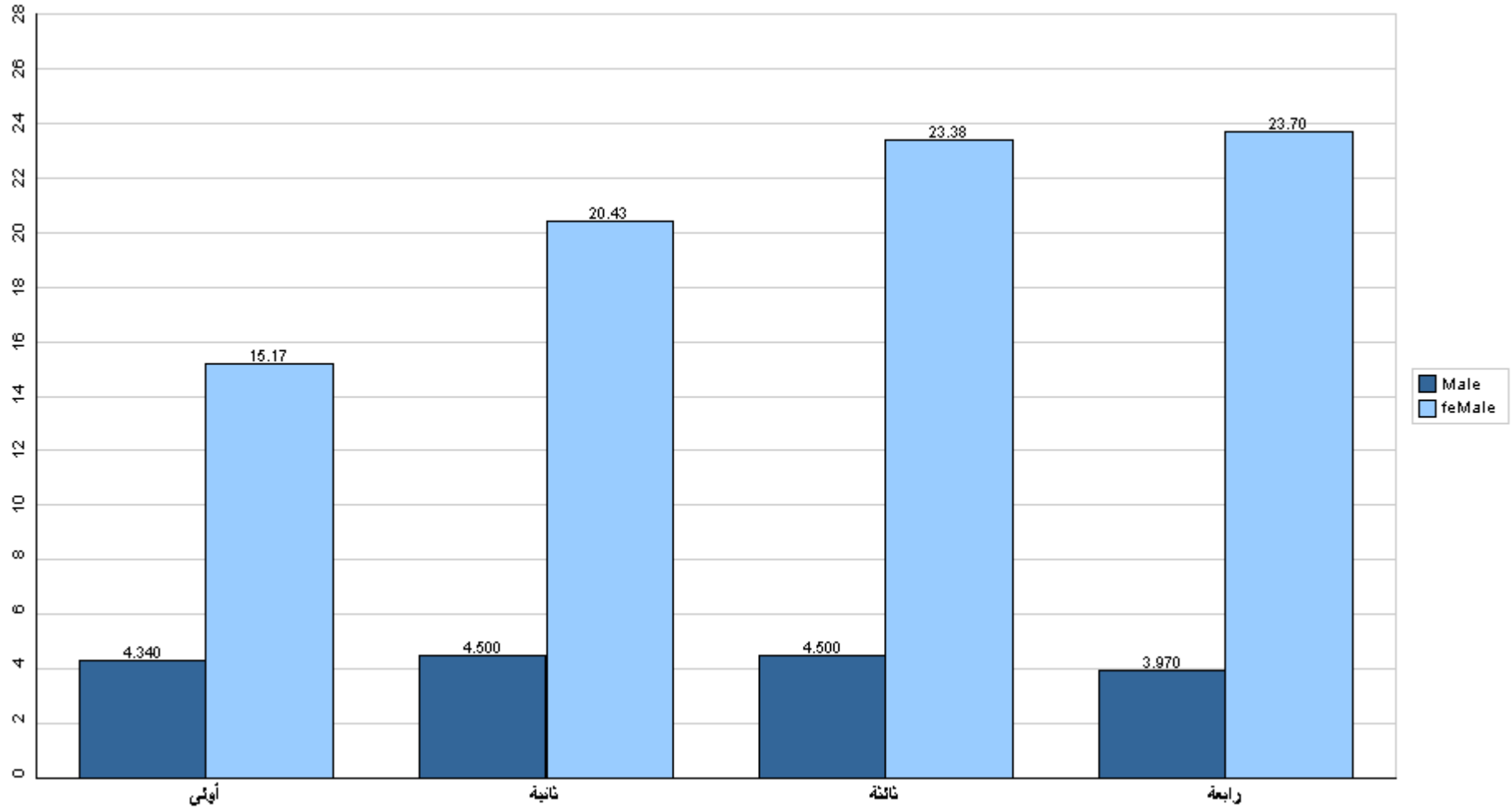
الفصل الدراسي (1233)





جامعة القدس المفتوحة

نسبة توزيع الطلبة في كلية الآداب حسب الجنس والمستوى الدراسي
الفصل الدراسي (1233)



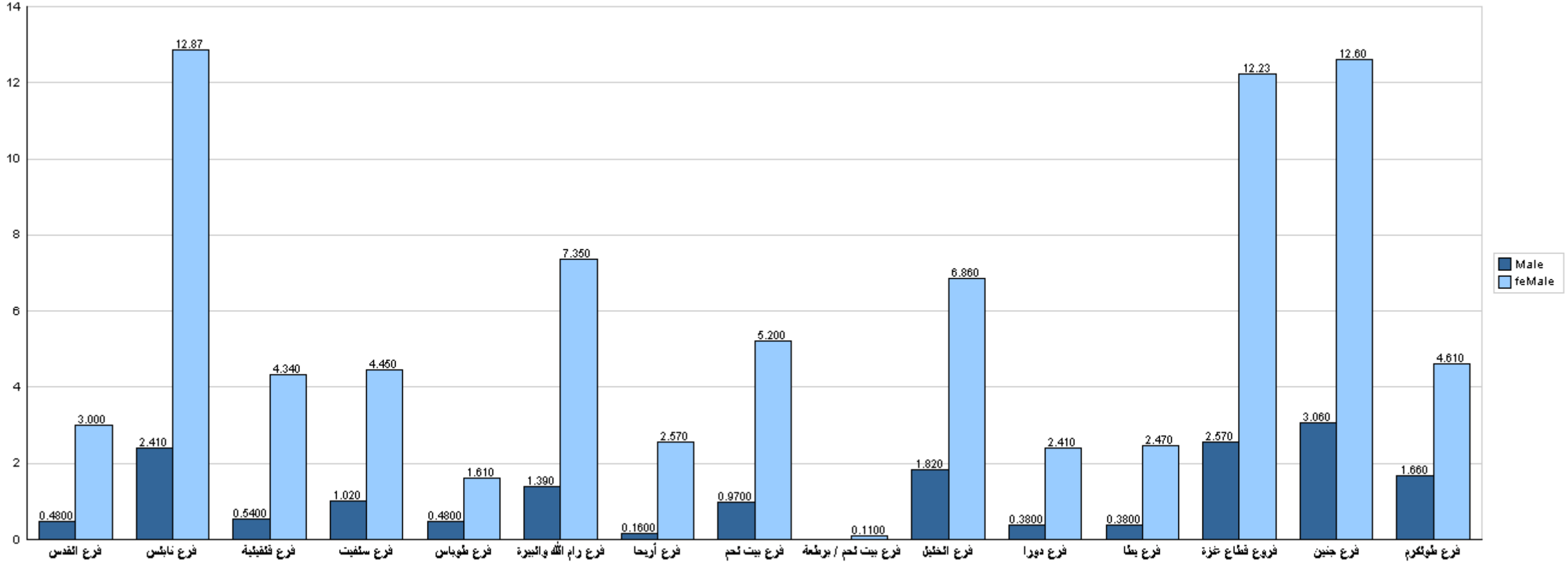
قسم القبول والتسجيل



جامعة القدس المفتوحة

نسبة توزيع الطلبة في كلية الآداب حسب الفرع والجنس

الفصل الدراسي (1233)



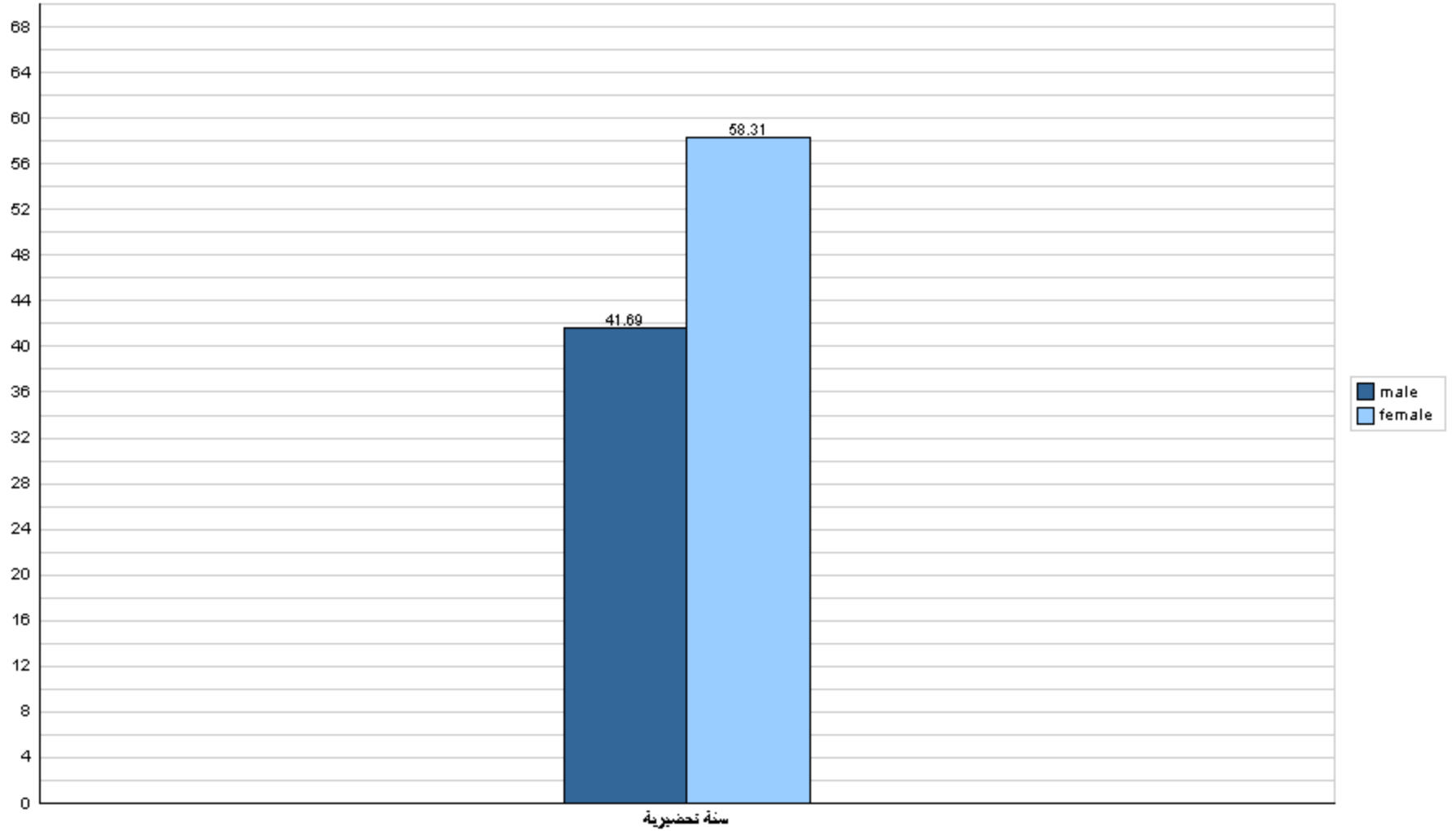
قسم القبول والتسجيل



جامعة القدس المفتوحة

نسبة توزيع الطلبة في كلية التعليم المستمر - سنة تحضيرية حسب التخصص والجنس

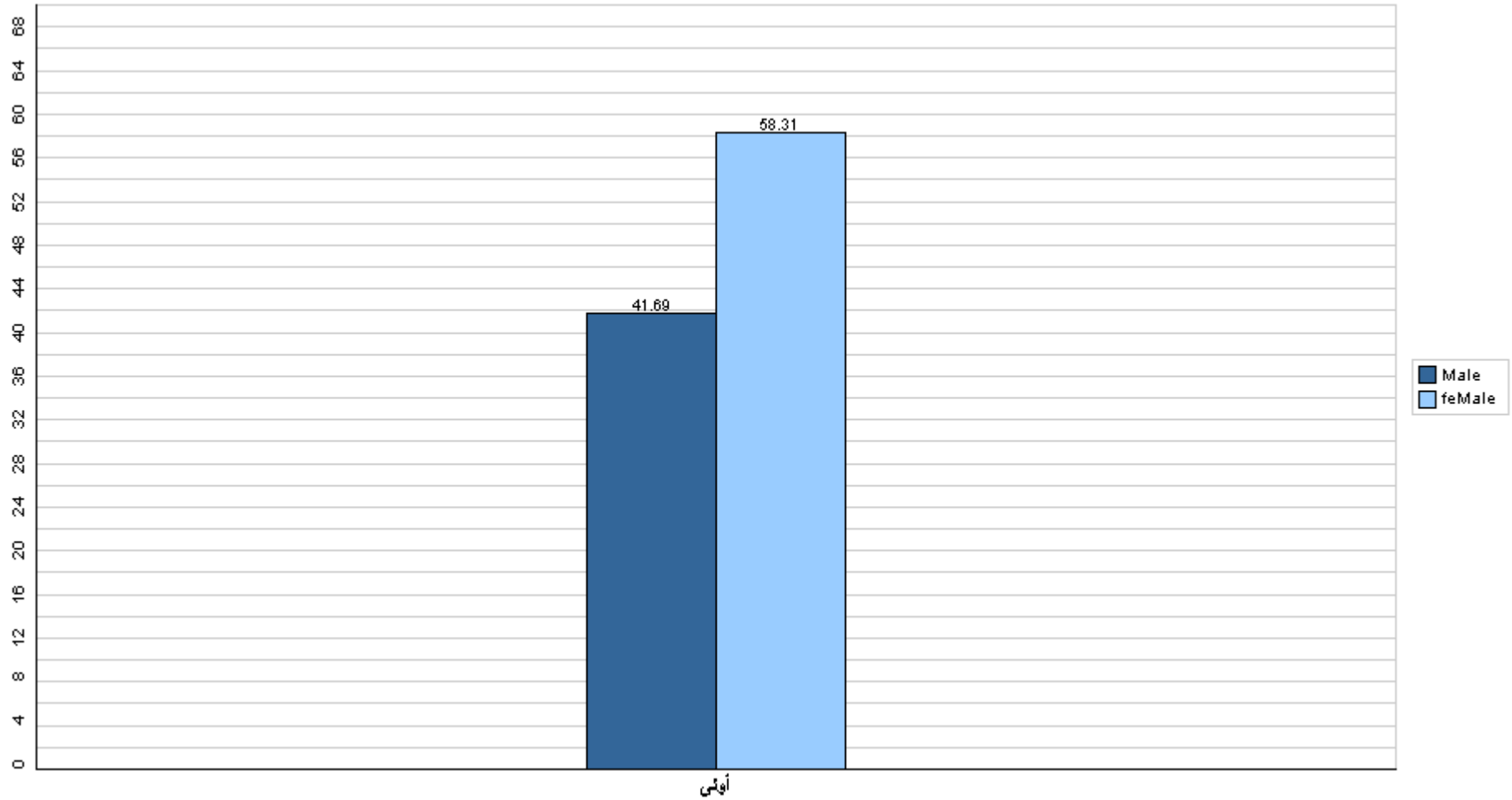
الفصل الدراسي (1233)





جامعة القدس المفتوحة

نسبة توزيع الطلبة في كلية التعليم المستمر - سنة تحضيرية حسب الجنس والمستوى الدراسي
الفصل الدراسي (1233)



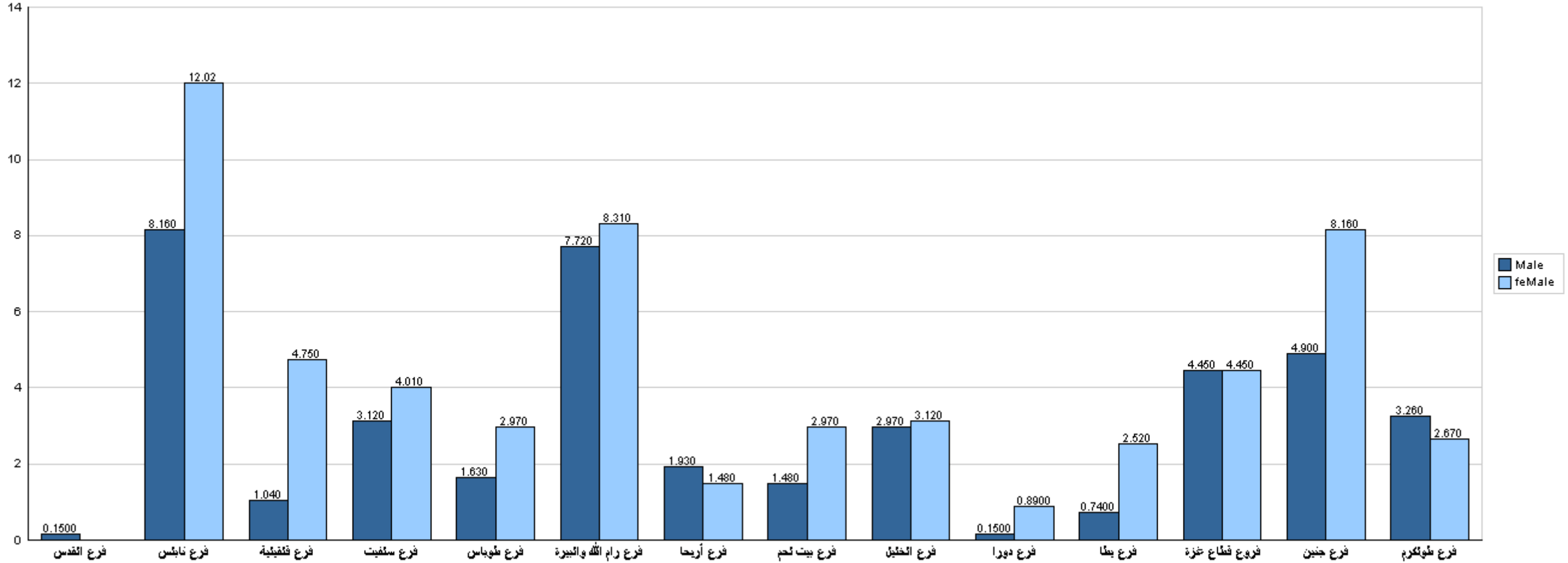
قسم القبول والتسجيل



جامعة القدس المفتوحة

نسبة توزيع الطلبة في كلية التعليم المستمر - سنة تحضيرية حسب الفرع والجنس

الفصل الدراسي (1233)



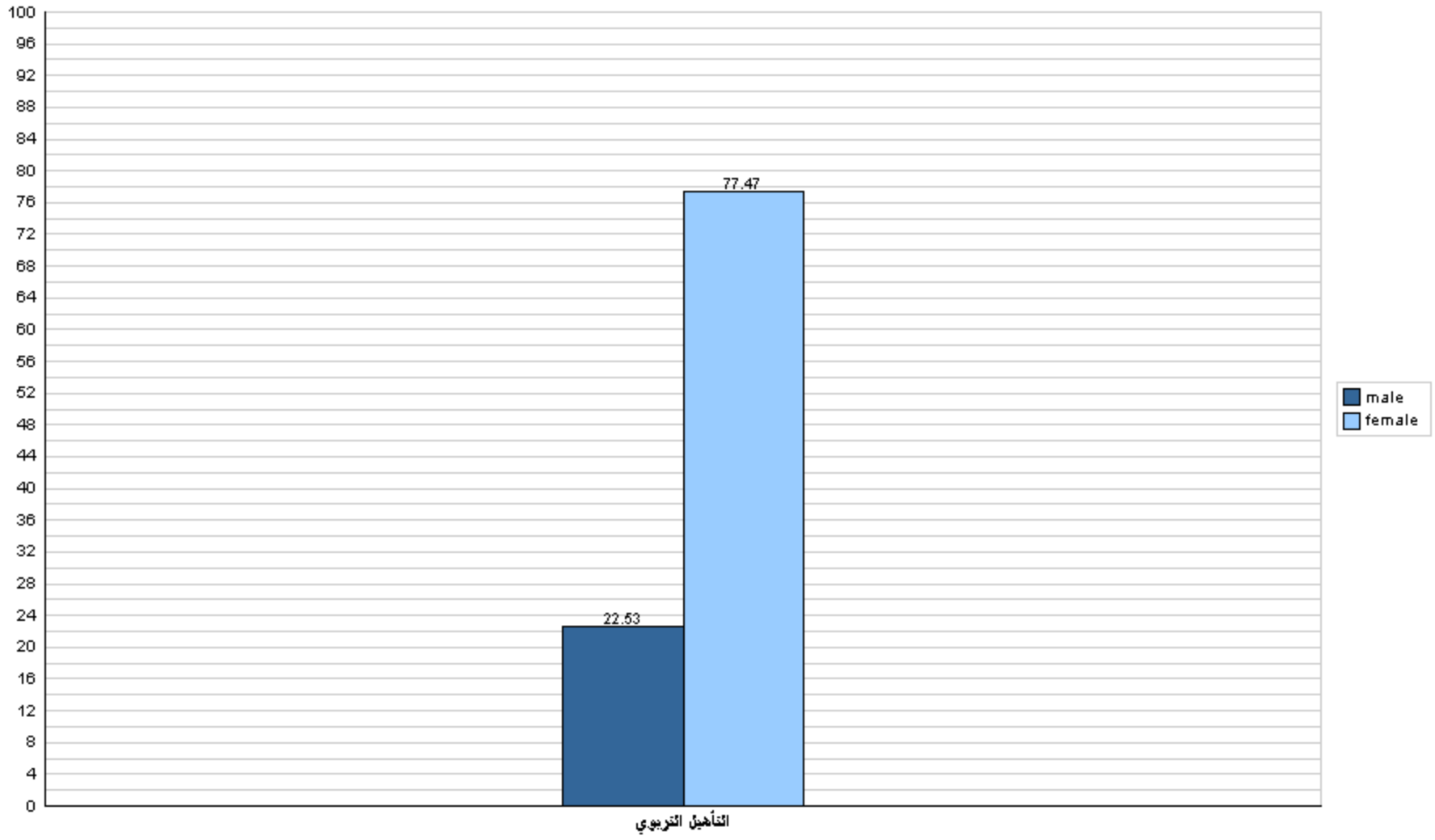
قسم القبول والتسجيل



جامعة القدس المفتوحة

نسبة توزيع الطلبة في كلية دبلوم التأهيل التربوي حسب التخصص والجنس

الفصل الدراسي (1233)

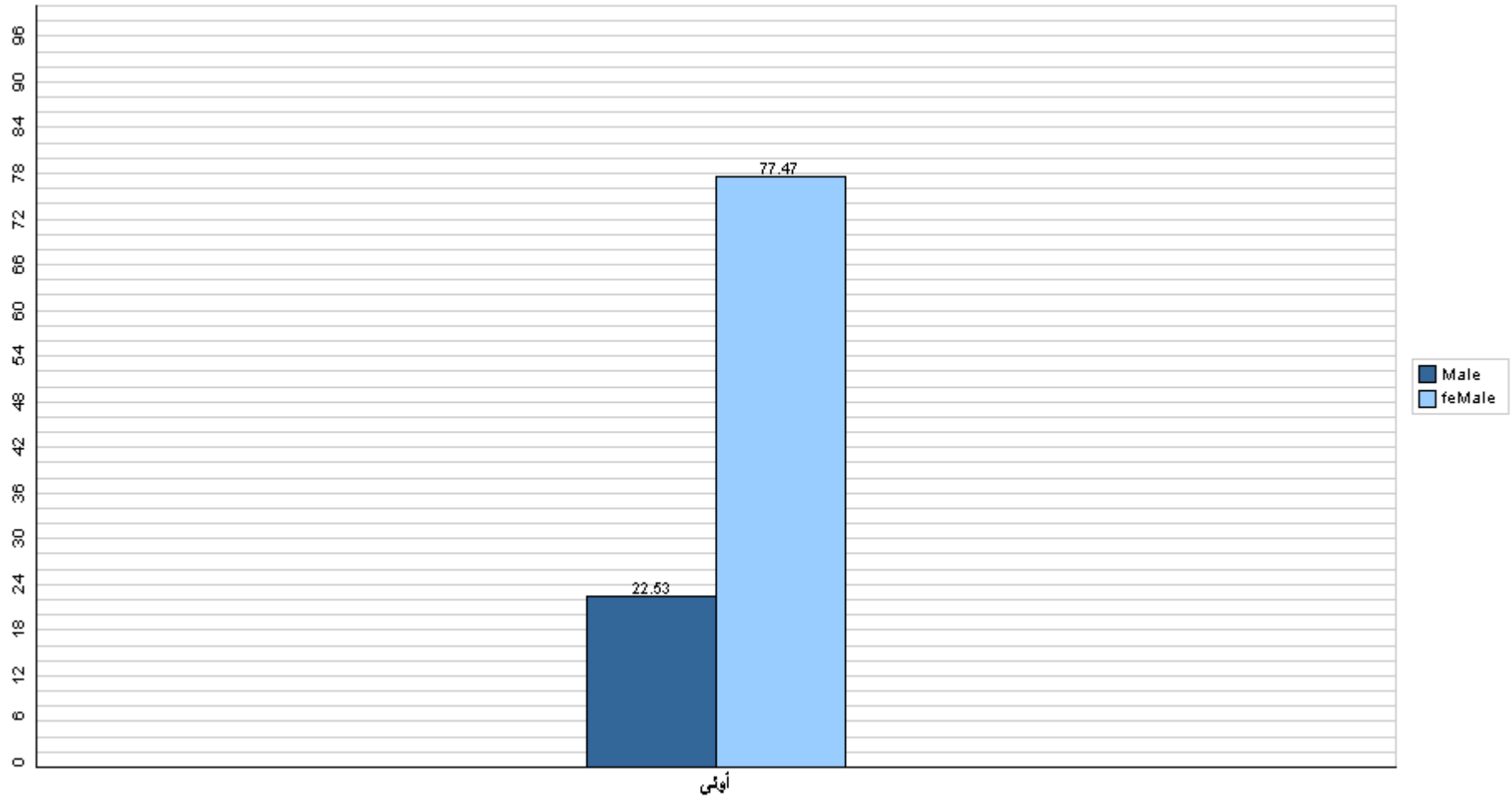




جامعة القدس المفتوحة

نسبة توزيع الطلبة في كلية دبلوم التأهيل التربوي حسب الجنس والمستوى الدراسي

الفصل الدراسي (1233)



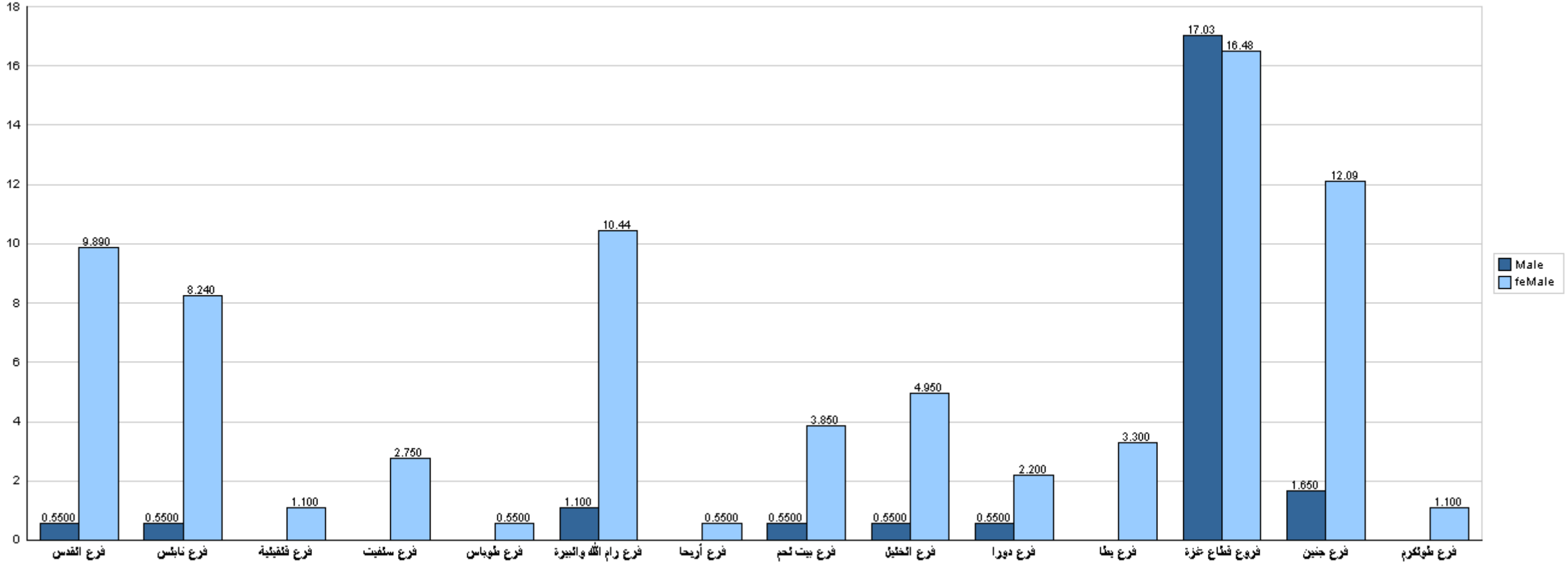
قسم القبول والتسجيل



جامعة القدس المفتوحة

نسبة توزيع الطلبة في كلية دبلوم التأهيل التربوي حسب الفرع والجنس

الفصل الدراسي (1233)



قسم القبول والتسجيل



جامعة القدس المفتوحة

نسبة توزيع الطلبة حسب مكان الإقامة والجنس - مدينة، قرية، مخيم، غير محدد

الفصل الدراسي (1233)

