



جامعة القدس المفتوحة

أعداد الطلبة المتحقين بالجامعة (بكالوريوس)
للفصل الاول " 1231 "

من العام الجامعي 2024 / 2023

إعداد
عمادة القبول والتسجيل والامتحانات

كانون الثاني 2024

الفهرس	
رقم الصفحة	العنوان
1	توزيع الطلبة حسب الكلية والمستوى الأكاديمي والجنس
2	توزيع الطلبة القدامى والجدد حسب فروع الجامعة و الجنس
3	توزيع الطلبة حسب فروع الجامعة و المستوى الأكاديمي و الجنس
4	توزيع الطلبة في كلية التكنولوجيا والعلوم التطبيقية حسب التخصص والمستوى الأكاديمي والجنس
5	توزيع الطلبة في كلية الزراعة حسب التخصص والمستوى الأكاديمي والجنس
6	توزيع الطلبة في كلية التنمية الاجتماعية والأسرية حسب التخصص والمستوى الأكاديمي والجنس
7	توزيع الطلبة في كلية العلوم الإدارية والاقتصادية حسب التخصص والمستوى الأكاديمي والجنس
8	توزيع الطلبة في كلية العلوم التربوية حسب التخصص والمستوى الأكاديمي والجنس
9	توزيع الطلبة في كلية الاعلام حسب التخصص والمستوى الأكاديمي والجنس
10	توزيع الطلبة في كلية الآداب حسب التخصص والمستوى الأكاديمي والجنس
11	توزيع الطلبة في كلية التعليم المستمر - سنة تحضيرية حسب التخصص والمستوى الأكاديمي والجنس
12	توزيع الطلبة في كلية دبلوم التأهيل التربوي حسب التخصص والمستوى الأكاديمي والجنس
14	توزيع الطلبة حسب الكلية و فروع الجامعة والجنس
16	توزيع الطلبة القدامى حسب الكلية و فروع الجامعة والجنس
18	توزيع الطلبة الجدد حسب الكلية و فروع الجامعة والجنس
19	توزيع الطلبة في كلية التكنولوجيا والعلوم التطبيقية حسب التخصص و فروع الجامعة والجنس
20	توزيع الطلبة القدامى في كلية التكنولوجيا والعلوم التطبيقية حسب التخصص و فروع الجامعة والجنس
21	توزيع الطلبة الجدد في كلية التكنولوجيا والعلوم التطبيقية حسب التخصص و فروع الجامعة والجنس
22	توزيع الطلبة في كلية التكنولوجيا و العلوم التطبيقية حسب فروع الجامعة و المستوى الأكاديمي و الجنس
23	توزيع الطلبة في تخصص أنظمة المعلومات الحاسوبية حسب فروع الجامعة و المستوى الأكاديمي و الجنس
24	توزيع الطلبة في تخصص تكنولوجيا المعلومات و الاتصالات حسب فروع الجامعة و المستوى الأكاديمي و الجنس
25	توزيع الطلبة في تخصص العلوم حسب فروع الجامعة و المستوى الأكاديمي و الجنس
26	توزيع الطلبة في تخصص الرياضيات حسب فروع الجامعة و المستوى الأكاديمي و الجنس
27	توزيع الطلبة في تخصص المكتبات وتقنية المعلومات حسب فروع الجامعة و المستوى الأكاديمي و الجنس
28	توزيع الطلبة غير المتخصصين في كلية التكنولوجيا و العلوم التطبيقية حسب فروع الجامعة و المستوى الأكاديمي و الجنس
29	توزيع الطلبة في كلية الزراعة حسب التخصص و فروع الجامعة والجنس
30	توزيع الطلبة القدامى في كلية الزراعة حسب التخصص و فروع الجامعة والجنس

31	توزيع الطلبة الجدد في كلية الزراعة حسب التخصص وفروع الجامعة والجنس
32	توزيع الطلبة في كلية الزراعة حسب فروع الجامعة و المستوى الأكاديمي و الجنس
33	توزيع الطلبة في تخصص الإنتاج النباتي والوقاية حسب فروع الجامعة و المستوى الأكاديمي و الجنس
34	توزيع الطلبة في تخصص الإنتاج الحيواني حسب فروع الجامعة و المستوى الأكاديمي و الجنس
35	توزيع الطلبة في تخصص التصنيع الغذائي حسب فروع الجامعة و المستوى الأكاديمي و الجنس
36	توزيع الطلبة في تخصص التغذية والتصنيع الغذائي حسب فروع الجامعة والمستوى الأكاديمي والجنس
37	توزيع الطلبة غير المتخصصين في كلية الزراعة حسب فروع الجامعة و المستوى الأكاديمي و الجنس
39	توزيع الطلبة في كلية التنمية الاجتماعية والأسرية حسب التخصص و فروع الجامعة والجنس
41	توزيع الطلبة القدامى في كلية التنمية الاجتماعية والأسرية حسب التخصص و فروع الجامعة والجنس
43	توزيع الطلبة الجدد في كلية التنمية الاجتماعية والأسرية حسب التخصص و فروع الجامعة والجنس
44	توزيع الطلبة في كلية التنمية الاجتماعية والأسرية حسب فروع الجامعة و المستوى الأكاديمي و الجنس
45	توزيع الطلبة في تخصص الخدمة الاجتماعية حسب فروع الجامعة و المستوى الأكاديمي و الجنس
46	توزيع الطلبة في تخصص تنمية المجتمع المحلي حسب فروع الجامعة و المستوى الأكاديمي و الجنس
47	توزيع الطلبة في تخصص التربية الخاصة حسب فروع الجامعة و المستوى الأكاديمي و الجنس
48	توزيع الطلبة في تخصص رعاية الطفل حسب فروع الجامعة و المستوى الأكاديمي و الجنس
49	توزيع الطلبة في تخصص النوع الاجتماعي وقضايا التنمية حسب فروع الجامعة و المستوى الأكاديمي و الجنس
53	توزيع الطلبة في كلية العلوم الإدارية والاقتصادية حسب التخصص و فروع الجامعة والجنس
55	توزيع الطلبة القدامى في كلية العلوم الإدارية والاقتصادية حسب التخصص و فروع الجامعة والجنس
59	توزيع الطلبة الجدد في كلية العلوم الإدارية والاقتصادية حسب التخصص و فروع الجامعة والجنس
60	توزيع الطلبة في كلية العلوم الإدارية و الاقتصادية حسب فروع الجامعة و المستوى الأكاديمي و الجنس
61	توزيع الطلبة في تخصص إدارة الأعمال حسب فروع الجامعة و المستوى الأكاديمي و الجنس
62	توزيع الطلبة في تخصص الاقتصاد حسب فروع الجامعة و المستوى الأكاديمي و الجنس
63	توزيع الطلبة في تخصص المحاسبة حسب فروع الجامعة و المستوى الأكاديمي و الجنس
64	توزيع الطلبة في تخصص العلوم المالية والمصرفية حسب فروع الجامعة و المستوى الأكاديمي و الجنس
65	توزيع الطلبة في تخصص التسويق حسب فروع الجامعة و المستوى الأكاديمي و الجنس
66	توزيع الطلبة في تخصص الإدارة الصحية حسب فروع الجامعة و المستوى الأكاديمي و الجنس
67	توزيع الطلبة في تخصص الإدارة السياحية التطبيقية حسب فروع الجامعة و المستوى الأكاديمي و الجنس
68	توزيع الطلبة في تخصص علوم التأمين حسب فروع الجامعة و المستوى الأكاديمي و الجنس

69	توزيع الطلبة في تخصص التسويق الرقمي حسب فروع الجامعة والمستوى الأكاديمي والجنس
70	توزيع الطلبة في تخصص الإدارة والسياسات العامة حسب فروع الجامعة والمستوى الأكاديمي والجنس
71	توزيع الطلبة في تخصص إدارة الأعمال الرقمية حسب فروع الجامعة والمستوى الأكاديمي والجنس
72	توزيع الطلبة غير المتخصصين في كلية العلوم الإدارية والإقتصادية حسب فروع الجامعة والمستوى الأكاديمي والجنس
74	توزيع الطلبة في كلية العلوم التربوية حسب التخصص و فروع الجامعة والجنس
75	توزيع الطلبة القدامى في كلية العلوم التربوية حسب التخصص و فروع الجامعة والجنس
77	توزيع الطلبة الجدد في كلية العلوم التربوية حسب التخصص و فروع الجامعة والجنس
78	توزيع الطلبة في كلية العلوم التربوية حسب فروع الجامعة و المستوى الأكاديمي و الجنس
79	توزيع الطلبة في تخصص المرحلة الأساسية الأولى حسب فروع الجامعة و المستوى الأكاديمي و الجنس
80	توزيع الطلبة في تخصص تعليم التربية الإسلامية حسب فروع الجامعة و المستوى الأكاديمي و الجنس
81	توزيع الطلبة في تخصص تعليم الإجتماعيات حسب فروع الجامعة و المستوى الأكاديمي و الجنس
82	توزيع الطلبة في تخصص التربية الخاصة حسب فروع الجامعة و المستوى الأكاديمي و الجنس
83	توزيع الطلبة في تخصص مصادر التعلم وتكنولوجيا التعليم حسب فروع الجامعة و المستوى الأكاديمي و الجنس
84	توزيع الطلبة في تخصص الإرشاد و الصحة النفسية حسب فروع الجامعة و المستوى الأكاديمي و الجنس
85	توزيع الطلبة في تخصص القضاء والسياسة الشرعية حسب فروع الجامعة والمستوى الأكاديمي والجنس
86	توزيع الطلبة في تخصص اللغة العربية وأساليب تدريسها حسب فروع الجامعة و المستوى الأكاديمي و الجنس
87	توزيع الطلبة في تخصص اللغة الإنجليزية وأساليب تدريسها حسب فروع الجامعة و المستوى الأكاديمي و الجنس
88	توزيع الطلبة في تخصص الرياضيات وأساليب تدريسها حسب فروع الجامعة و المستوى الأكاديمي و الجنس
89	توزيع الطلبة في تخصص تعليم العلوم حسب فروع الجامعة و المستوى الأكاديمي و الجنس
90	توزيع الطلبة في كلية الاعلام حسب التخصص و فروع الجامعة والجنس
91	توزيع الطلبة القدامى في كلية الاعلام حسب التخصص و فروع الجامعة والجنس
92	توزيع الطلبة الجدد في كلية الإعلام حسب التخصص وفروع الجامعة والجنس
93	توزيع الطلبة في كلية الاعلام حسب فروع الجامعة و المستوى الأكاديمي و الجنس
94	توزيع الطلبة في تخصص الاعلام الجديد حسب فروع الجامعة و المستوى الأكاديمي و الجنس
95	توزيع الطلبة في تخصص العلاقات العامة والاعلان حسب فروع الجامعة و المستوى الأكاديمي و الجنس
97	توزيع الطلبة في كلية الآداب حسب التخصص و فروع الجامعة والجنس
98	توزيع الطلبة القدامى في كلية الآداب حسب التخصص و فروع الجامعة والجنس
100	توزيع الطلبة الجدد في كلية الآداب حسب التخصص و فروع الجامعة والجنس
101	توزيع الطلبة في كلية الآداب حسب فروع الجامعة و المستوى الأكاديمي و الجنس

102	توزيع الطلبة في تخصص اللغة العربية وآدابها حسب فروع الجامعة و المستوى الأكاديمي و الجنس
103	توزيع الطلبة في تخصص اللغة الانجليزية وآدابها حسب فروع الجامعة و المستوى الأكاديمي و الجنس
104	توزيع الطلبة في تخصص اللغة العبرية وآدابها حسب فروع الجامعة و المستوى الأكاديمي و الجنس
105	توزيع الطلبة غير المتخصصين في كلية الآداب حسب فروع الجامعة و المستوى الأكاديمي و الجنس
106	توزيع الطلبة في كلية التعليم المستمر - سنة تحضيرية حسب التخصص وفروع الجامعة والجنس
107	توزيع الطلبة الجدد في كلية كلية التعليم المستمر - سنة تحضيرية حسب التخصص و فروع الجامعة والجنس
108	توزيع الطلبة في كلية التعليم المستمر - سنة تحضيرية حسب فروع الجامعة و المستوى الأكاديمي و الجنس
109	توزيع الطلبة في تخصص السنة التحضيرية حسب فروع الجامعة و المستوى الأكاديمي و الجنس
110	توزيع الطلبة في كلية دبلوم التأهيل التربوي حسب التخصص وفروع الجامعة والجنس
111	توزيع الطلبة القدامى في كلية دبلوم التأهيل التربوي حسب التخصص وفروع الجامعة و الجنس
112	توزيع الطلبة الجدد في كلية دبلوم التأهيل التربوي حسب التخصص و فروع الجامعة والجنس
113	توزيع الطلبة في كلية دبلوم التأهيل التربوي حسب فروع الجامعة و المستوى الأكاديمي و الجنس
114	توزيع الطلبة في تخصص التأهيل التربوي حسب فروع الجامعة والمستوى الأكاديمي والجنس
117	توزيع الطلبة حسب التخصصات في الكلية والمستوى الأكاديمي والجنس
118	توزيع الطلبة الجدد في الكلية حسب الفرع في الثانوية العامة
126	توزيع الطلبة الجدد حسب الكلية وفرع الثانوية والمعدل والجنس
127	توزيع الطلبة حسب الفئات العمرية والحالة الاجتماعية والجنس
128	توزيع الطلبة في الجامعة حسب الفئات العمرية والمهنة والجنس
129	توزيع الطلبة في الكلية حسب مكان الإقامة والجنس
130	نسبة توزيع الطلبة حسب الجنس
131	نسبة توزيع الطلبة حسب الكلية والجنس
132	نسبة توزيع الطلبة حسب فروع الجامعة و الجنس
133	نسبة توزيع الطلبة في كلية التكنولوجيا والعلوم التطبيقية حسب التخصص والجنس
134	نسبة توزيع الطلبة في كلية التكنولوجيا والعلوم التطبيقية حسب الجنس والمستوى الدراسي
135	نسبة توزيع الطلبة في كلية التكنولوجيا والعلوم التطبيقية حسب الفرع و الجنس
136	نسبة توزيع الطلبة في كلية الزراعة حسب التخصص والجنس
137	نسبة توزيع الطلبة في كلية الزراعة حسب الجنس والمستوى الدراسي
138	نسبة توزيع الطلبة في كلية الزراعة حسب الفرع و الجنس

139	نسبة توزيع الطلبة في كلية التنمية الاجتماعية والأسرية حسب التخصص والجنس
140	نسبة توزيع الطلبة في كلية التنمية الاجتماعية والأسرية حسب الجنس والمستوى الدراسي
141	نسبة توزيع الطلبة في كلية التنمية الاجتماعية والأسرية حسب الفرع و الجنس
142	نسبة توزيع الطلبة في كلية العلوم الإدارية والاقتصادية حسب التخصص والجنس
143	نسبة توزيع الطلبة في كلية العلوم الإدارية والاقتصادية حسب الجنس والمستوى الدراسي
144	نسبة توزيع الطلبة في كلية العلوم الإدارية والاقتصادية حسب الفرع و الجنس
145	نسبة توزيع الطلبة في كلية العلوم التربوية حسب التخصص والجنس
146	نسبة توزيع الطلبة في كلية العلوم التربوية حسب الجنس والمستوى الدراسي
147	نسبة توزيع الطلبة في كلية العلوم التربوية حسب الفرع و الجنس
148	نسبة توزيع الطلبة في كلية الاعلام حسب التخصص والجنس
149	نسبة توزيع الطلبة في كلية الاعلام حسب الجنس والمستوى الدراسي
150	نسبة توزيع الطلبة في كلية الاعلام حسب الفرع و الجنس
151	نسبة توزيع الطلبة في كلية الآداب حسب التخصص والجنس
152	نسبة توزيع الطلبة في كلية الآداب حسب الجنس والمستوى الدراسي
153	نسبة توزيع الطلبة في كلية الآداب حسب الفرع و الجنس
154	نسبة توزيع الطلبة في كلية التعليم المستمر - سنة تحضيرية حسب التخصص والجنس
155	نسبة توزيع الطلبة في كلية التعليم المستمر - سنة تحضيرية حسب الجنس والمستوى الدراسي
156	نسبة توزيع الطلبة في كلية التعليم المستمر - سنة تحضيرية حسب الفرع و الجنس
157	نسبة توزيع الطلبة في كلية دبلوم التأهيل التربوي حسب التخصص والجنس
158	نسبة توزيع الطلبة في كلية دبلوم التأهيل التربوي حسب الجنس والمستوى الدراسي
159	نسبة توزيع الطلبة في كلية دبلوم التأهيل التربوي حسب الفرع و الجنس
160	نسبة توزيع الطلبة حسب مكان الإقامة والجنس



جامعة القدس المفتوحة

AL-Quds Open University

توزيع الطلبة حسب الكلية والمستوى الأكاديمي والجنس

Distribution of Students By Faculty, Academic Level, Gender

الفصل الأول من العام الدراسي 2023/2024

1231

عدد الطلبة حسب المستوى الدراسي												عدد الطلبة القدامى والجدد									الكلية			
المجموع			مستوى رابع			مستوى ثالث			مستوى ثاني			مستوى أول			المجموع			جديد				قدامى		
المجموع	إناث	ذكور	المجموع	إناث	ذكور	المجموع	إناث	ذكور	المجموع	إناث	ذكور	المجموع	إناث	ذكور	المجموع	إناث	ذكور	المجموع	إناث	ذكور	المجموع	إناث	ذكور	الجنس
2845	1913	932	696	511	185	556	397	159	694	463	231	899	542	357	2845	1913	932	739	483	256	2106	1430	676	التكنولوجيا والعلوم التطبيقية Technology and Applied Sciences
290	172	118	107	70	37	33	24	9	67	39	28	83	39	44	290	172	118	75	39	36	215	133	82	الزراعة Agriculture
2294	1460	834	632	422	210	481	344	137	605	384	221	576	310	266	2294	1460	834	338	194	144	1956	1266	690	التنمية الاجتماعية والأسرية Social and Family Development
9874	5701	4173	2458	1493	965	1969	1190	779	2372	1403	969	3075	1615	1460	9874	5701	4173	2266	1304	962	7608	4397	3211	العلوم الإدارية والاقتصادية Administrative and Economic Sciences
7953	6852	1101	1849	1618	231	1529	1345	184	2319	1999	320	2256	1890	366	7953	6852	1101	1688	1458	230	6265	5394	871	العلوم التربوية Educational Sciences
267	247	20	0	0	0	0	0	0	0	0	0	267	247	20	267	247	20	121	111	10	146	136	10	دبلوم التأهيل التربوي Educational Qualification Diploma
603	451	152	187	139	48	112	80	32	116	85	31	188	147	41	603	451	152	151	118	33	452	333	119	الإعلام Media
2853	2392	461	764	654	110	628	541	87	709	597	112	752	600	152	2853	2392	461	599	491	108	2254	1901	353	الأداب Arts
957	610	347	0	0	0	0	0	0	0	0	0	957	610	347	957	610	347	957	610	347	0	0	0	التعليم المستمر - سنة تحضيرية Continuous Education-Preparing Year
27936	19798	8138	6693	4907	1786	5308	3921	1387	6882	4970	1912	9053	6000	3053	27936	19798	8138	6934	4808	2126	21002	14990	6012	المجموع



جامعة القدس المفتوحة

AL-Quds Open University

توزيع الطلبة القدامى والجدد حسب فروع الجامعة والجنس

Distribution of Old & New Students By Branches and Gender

الفصل الأول من العام الدراسي 2023/2024

1231

المجموع			الجدد			القدامى			فروع الجامعة
المجموع	إناث	ذكور	المجموع	إناث	ذكور	المجموع	إناث	ذكور	الجنس
695	544	151	175	144	31	520	400	120	فرع القدس Al-Quds Branch
309	9	300	35	0	35	274	9	265	نظام الأسرى Asra
5470	3826	1644	1393	996	397	4077	2830	1247	فرع نابلس Nablus Branch
1354	1047	307	355	281	74	999	766	233	فرع قلقيلية Qalqilya Branch
1298	913	385	373	257	116	925	656	269	فرع سلفيت Salfeet Branch
943	642	301	229	143	86	714	499	215	فرع طوباس Tubas Branch
4212	2695	1517	1015	567	448	3197	2128	1069	فرع رام الله والبيرة Ramallah & Al-Bireh Branch
835	569	266	224	151	73	611	418	193	فرع أريحا Jericho Branch
2070	1609	461	474	354	120	1596	1255	341	فرع بيت لحم Bethlehem Branch
120	108	12	21	19	2	99	89	10	فرع بيت لحم / برطعة a'Bethlehem Branch \ Barta
2828	2032	796	623	417	206	2205	1615	590	فرع الخليل Hebron Branch
905	710	195	171	131	40	734	579	155	فرع دورا Dora Branch
844	720	124	245	202	43	599	518	81	فرع يطا Yatta Branch
4161	3173	988	1145	855	290	3016	2318	698	فرع جنين Jenin Branch
1892	1201	691	456	291	165	1436	910	526	فرع طولكرم Tulkarm Branch
27936	19798	8138	6934	4808	2126	21002	14990	6012	المجموع



جامعة القدس المفتوحة

AL-Quds Open University

توزيع الطلبة حسب فروع الجامعة والمستوى الأكاديمي والجنس

Distribution students By Branches, Academic level, and Gender

الفصل الأول من العام الدراسي 2023/2024

1231

عدد الطلبة حسب المستوى الدراسي														فروع الجامعة		
المجموع			مستوى رابعة			مستوى ثالثة			مستوى ثانية			مستوى أولى			الجنس	
المجموع	إناث	ذكور	المجموع	إناث	ذكور	المجموع	إناث	ذكور	المجموع	إناث	ذكور	المجموع	إناث	ذكور		
695	544	151	182	142	40	116	98	18	164	124	40	233	180	53	فرع القدس	Al-Quds Branch
309	9	300	81	6	75	46	1	45	84	1	83	98	1	97	نظام الأسرى	Asra
5470	3826	1644	1250	904	346	1068	763	305	1357	957	400	1795	1202	593	فرع نابلس	Nablus Branch
1354	1047	307	294	223	71	223	178	45	373	295	78	464	351	113	فرع قلقيلية	Qalqilya Branch
1298	913	385	293	207	86	224	166	58	287	219	68	494	321	173	فرع سلفيت	Salfeet Branch
943	642	301	215	147	68	168	122	46	243	180	63	317	193	124	فرع طوباس	Tubas Branch
4212	2695	1517	1032	714	318	772	543	229	1049	687	362	1359	751	608	فرع رام الله والبيرة	Ramallah & Al-Bireh Branch
835	569	266	184	126	58	149	114	35	196	138	58	306	191	115	فرع أريحا	Jericho Branch
2070	1609	461	533	437	96	411	326	85	506	392	114	620	454	166	فرع بيت لحم	Bethlehem Branch
120	108	12	8	6	2	32	28	4	35	32	3	45	42	3	فرع بيت لحم / برطعة	a'Bethlehem Branch \ Barta
2828	2032	796	735	561	174	614	462	152	697	492	205	782	517	265	فرع الخليل	Hebron Branch
905	710	195	238	193	45	191	153	38	235	183	52	241	181	60	فرع دورا	Dora Branch
844	720	124	207	184	23	147	135	12	189	159	30	301	242	59	فرع يطا	Yatta Branch
4161	3173	988	992	768	224	753	591	162	1008	795	213	1408	1019	389	فرع جنين	Jenin Branch
1892	1201	691	449	289	160	394	241	153	459	316	143	590	355	235	فرع طولكرم	Tulkarm Branch
27936	19798	8138	6693	4907	1786	5308	3921	1387	6882	4970	1912	9053	6000	3053	المجموع	



جامعة القدس المفتوحة
AL-Quds Open University

توزيع الطلبة في كلية التكنولوجيا والعلوم التطبيقية حسب التخصص والمستوى الأكاديمي والجنس

Distribution of Students In Technology and Applied Sciences faculty By Specialization, Academic Level, Gender

الفصل الأول من العام الدراسي 2023/2024

1231

عدد الطلبة حسب المستوى الدراسي												عدد الطلبة القدامى والجدد									التكنولوجيا والعلوم التطبيقية Technology and Applied Sciences			
المجموع			مستوى رابع			مستوى ثالث			مستوى ثاني			مستوى أول			المجموع			جدد			قدامى			الجنس
المجموع	إناث	ذكور	المجموع	إناث	ذكور	المجموع	إناث	ذكور	المجموع	إناث	ذكور	المجموع	إناث	ذكور	المجموع	إناث	ذكور	المجموع	إناث	ذكور	المجموع	إناث	ذكور	الجنس
211	107	104	0	0	0	0	0	0	14	8	6	197	99	98	211	107	104	178	96	82	33	11	22	غير متخصص
1242	684	558	278	176	102	236	133	103	353	188	165	375	187	188	1242	684	558	289	166	123	953	518	435	أنظمة المعلومات الحاسوبية Computer Information Systems
269	135	134	96	54	42	62	35	27	47	16	31	64	30	34	269	135	134	51	25	26	218	110	108	تكنولوجيا المعلومات والاتصالات Information and Communication Technolog
138	117	21	51	46	5	26	22	4	34	30	4	27	19	8	138	117	21	28	20	8	110	97	13	علوم Science
872	777	95	219	191	28	199	179	20	223	204	19	231	203	28	872	777	95	190	173	17	682	604	78	رياضيات Mathematics
113	93	20	52	44	8	33	28	5	23	17	6	5	4	1	113	93	20	3	3	0	110	90	20	المكتبات وتقنية المعلومات Library and Information Technology
2845	1913	932	696	511	185	556	397	159	694	463	231	899	542	357	2845	1913	932	739	483	256	2106	1430	676	المجموع



جامعة القدس المفتوحة

AL-Quds Open University

توزيع الطلبة في كلية الزراعة حسب التخصص والمستوى الأكاديمي والجنس

Distribution of Students In Agriculture faculty By Specialization, Academic Level, Gender

الفصل الأول من العام الدراسي 2023/2024

1231

عدد الطلبة حسب المستوى الدراسي												عدد الطلبة القدامى والجدد									الزراعة Agriculture			
المجموع			مستوى رابع			مستوى ثالث			مستوى ثاني			مستوى أول			المجموع			جدد			قدامى			الجنس
المجموع	إناث	ذكور	المجموع	إناث	ذكور	المجموع	إناث	ذكور	المجموع	إناث	ذكور	المجموع	إناث	ذكور	المجموع	إناث	ذكور	المجموع	إناث	ذكور	المجموع	إناث	ذكور	
26	14	12	0	0	0	0	0	0	8	3	5	18	11	7	26	14	12	15	7	8	11	7	4	غير متخصص
116	44	72	45	21	24	9	4	5	27	11	16	35	8	27	116	44	72	27	8	19	89	36	53	الإنتاج النباتي والوقاية Plant Production and Protection
16	0	16	7	0	7	2	0	2	3	0	3	4	0	4	16	0	16	4	0	4	12	0	12	الإنتاج الحيواني Animal Production
19	18	1	13	13	0	4	4	0	1	1	0	1	0	1	19	18	1	0	0	0	19	18	1	التصنيع الغذائي Food Industry
113	96	17	42	36	6	18	16	2	28	24	4	25	20	5	113	96	17	29	24	5	84	72	12	التغذية والتصنيع الغذائي Nutrition and Food Industry
290	172	118	107	70	37	33	24	9	67	39	28	83	39	44	290	172	118	75	39	36	215	133	82	المجموع



جامعة القدس المفتوحة
AL-Quds Open University

توزيع الطلبة في كلية التنمية الاجتماعية والأسرية حسب التخصص والمستوى الأكاديمي والجنس

Distribution of Students In Social and Family Development faculty By Specialization, Academic Level, Gender

الفصل الأول من العام الدراسي 2023/2024

1231

عدد الطلبة حسب المستوى الدراسي												عدد الطلبة القدامى والجدد									التنمية الاجتماعية والأسرية Social and Family Development			
المجموع			مستوى رابع			مستوى ثالث			مستوى ثاني			مستوى أول			المجموع			جدد			قدامى			الجنس
المجموع	إناث	ذكور	المجموع	إناث	ذكور	المجموع	إناث	ذكور	المجموع	إناث	ذكور	المجموع	إناث	ذكور	المجموع	إناث	ذكور	المجموع	إناث	ذكور	المجموع	إناث	ذكور	الجنس
1729	916	813	474	266	208	363	229	134	449	233	216	443	188	255	1729	916	813	237	100	137	1492	816	676	الخدمة الإجتماعية Social Work
45	27	18	7	5	2	9	7	2	13	8	5	16	7	9	45	27	18	10	5	5	35	22	13	تنمية المجتمع المحلي Local Community Development
1	1	0	1	1	0	0	0	0	0	0	0	0	0	0	1	1	0	0	0	0	1	1	0	التربية الخاصة Special Education
508	505	3	142	142	0	107	106	1	142	142	0	117	115	2	508	505	3	91	89	2	417	416	1	رعاية الطفل Child Care
11	11	0	8	8	0	2	2	0	1	1	0	0	0	0	11	11	0	0	0	0	11	11	0	النوع الاجتماعي وقضايا التنمية Gender and Development Issues
2294	1460	834	632	422	210	481	344	137	605	384	221	576	310	266	2294	1460	834	338	194	144	1956	1266	690	المجموع



جامعة القدس المفتوحة

AL-Quds Open University

توزيع الطلبة في كلية العلوم الإدارية والإقتصادية حسب التخصص والمستوى الأكاديمي والجنس

Distribution of Students In Administrative and Economic Sciences faculty By Specialization, Academic Level, Gender

الفصل الأول من العام الدراسي 2023/2024

1231

عدد الطلبة حسب المستوى الدراسي												عدد الطلبة القدامى والجدد									العلوم الإدارية والإقتصادية				
المجموع			مستوى رابع			مستوى ثالث			مستوى ثاني			مستوى أول			المجموع			جدد			قدامى			Administrative and Economic Sciences	
المجموع	إناث	ذكور	المجموع	إناث	ذكور	المجموع	إناث	ذكور	المجموع	إناث	ذكور	المجموع	إناث	ذكور	المجموع	إناث	ذكور	المجموع	إناث	ذكور	المجموع	إناث	ذكور	الجنس	
525	208	317	0	0	0	0	0	0	40	15	25	485	193	292	525	208	317	377	164	213	148	44	104	غير متخصص	
3501	1926	1575	889	519	370	796	466	330	889	481	408	927	460	467	3501	1926	1575	634	340	294	2867	1586	1281	إدارة الأعمال Business Administration	
23	10	13	10	6	4	7	0	7	3	2	1	3	2	1	23	10	13	0	0	0	23	10	13	الإقتصاد Economics	
2784	1580	1204	965	557	408	716	417	299	696	396	300	407	210	197	2784	1580	1204	308	173	135	2476	1407	1069	المحاسبة Accounting	
688	493	195	202	153	49	144	97	47	162	121	41	180	122	58	688	493	195	111	82	29	577	411	166	العلوم المالية والمصرفية Banking and Financial Sciences	
68	22	46	50	16	34	15	5	10	2	1	1	1	0	1	68	22	46	0	0	0	68	22	46	التسويق Marketing	
317	270	47	169	137	32	58	53	5	44	40	4	46	40	6	317	270	47	33	28	5	284	242	42	الإدارة الصحية Health Management	
145	113	32	36	27	9	23	17	6	52	44	8	34	25	9	145	113	32	22	17	5	123	96	27	الإدارة السياحية التطبيقية Applied tourism management	
213	121	92	41	26	15	40	24	16	60	29	31	72	42	30	213	121	92	46	32	14	167	89	78	علوم التأمين Insurance sciences	
1223	733	490	83	40	43	137	91	46	332	223	109	671	379	292	1223	733	490	529	337	192	694	396	298	التسويق الرقمي Digital Marketing	
205	99	106	13	12	1	33	20	13	81	43	38	78	24	54	205	99	106	44	16	28	161	83	78	الإدارة والسياسات العامة Administration and Public Policies	
182	126	56	0	0	0	0	0	0	10	7	3	172	119	53	182	126	56	162	115	47	20	11	9	إدارة الأعمال الرقمية Digital business management	
9874	5701	4173	2458	1493	965	1969	1190	779	2371	1402	969	3076	1616	1460	9874	5701	4173	2266	1304	962	7608	4397	3211	المجموع	



جامعة القدس المفتوحة

AL-Quds Open University

توزيع الطلبة في كلية العلوم التربوية حسب التخصص والمستوى الأكاديمي والجنس

Distribution of Students In Educational Sciences faculty By Specialization, Academic Level, Gender

الفصل الأول من العام الدراسي 2023/2024

1231

عدد الطلبة حسب المستوى الدراسي												عدد الطلبة القدامى والجدد									العلوم التربوية Educational Sciences			
المجموع			مستوى رابع			مستوى ثالث			مستوى ثاني			مستوى أول			المجموع			جدد			قدامى			الجنس
المجموع	إناث	ذكور	المجموع	إناث	ذكور	المجموع	إناث	ذكور	المجموع	إناث	ذكور	المجموع	إناث	ذكور	المجموع	إناث	ذكور	المجموع	إناث	ذكور	المجموع	إناث	ذكور	
3381	3076	305	830	759	71	721	666	55	981	904	77	849	747	102	3381	3076	305	625	560	65	2756	2516	240	المرحلة الأساسية الأولى Elementary Education
585	376	209	187	125	62	104	71	33	129	71	58	165	109	56	585	376	209	118	88	30	467	288	179	تعليم التربية الإسلامية Teaching Islamic Education
405	229	176	127	81	46	78	50	28	105	50	55	95	48	47	405	229	176	57	30	27	348	199	149	تعليم الاجتماعيات Teaching Social Studies
788	760	28	270	263	7	156	145	11	187	184	3	175	168	7	788	760	28	127	125	2	661	635	26	التربية الخاصة Special Education
172	160	12	93	90	3	43	38	5	29	25	4	7	7	0	172	160	12	6	6	0	166	154	12	مصادر التعلم وتكنولوجيا التعليم Learning Resources and Educational Techn
1166	1069	97	235	215	20	201	185	16	351	327	24	379	342	37	1166	1069	97	291	272	19	875	797	78	الإرشاد والصحة النفسية Counseling and Mental Health
1391	1127	264	54	42	12	216	180	36	535	436	99	586	469	117	1391	1127	264	464	377	87	927	750	177	القضاء والسياسة الشرعية Sharia Judiciary and Politics
16	16	0	10	10	0	4	4	0	2	2	0	0	0	0	16	16	0	0	0	0	16	16	0	اللغة العربية وأساليب تدريسها Arabic Language and its Teaching Methods
27	20	7	24	17	7	3	3	0	0	0	0	0	0	0	27	20	7	0	0	0	27	20	7	اللغة الإنجليزية وأساليب تدريسها English Language and its Teaching Method
16	13	3	14	11	3	2	2	0	0	0	0	0	0	0	16	13	3	0	0	0	16	13	3	الرياضيات وأساليب تدريسها Mathematics and its Teaching Methods
6	6	0	5	5	0	1	1	0	0	0	0	0	0	0	6	6	0	0	0	0	6	6	0	تعليم العلوم Teaching Science
7953	6852	1101	1849	1618	231	1529	1345	184	2319	1999	320	2256	1890	366	7953	6852	1101	1688	1458	230	6265	5394	871	المجموع



جامعة القدس المفتوحة

AL-Quds Open University

توزيع الطلبة في كلية الإعلام حسب التخصص والمستوى الأكاديمي والجنس

Distribution of Students In Media faculty By Specialization, Academic Level, Gender

الفصل الأول من العام الدراسي 2023/2024

1231

عدد الطلبة حسب المستوى الدراسي												عدد الطلبة القدامى والجدد									الإعلام Media			
المجموع			مستوى رابع			مستوى ثالث			مستوى ثاني			مستوى أول			المجموع			جدد			قدامى			الجنس
المجموع	إناث	ذكور	المجموع	إناث	ذكور	المجموع	إناث	ذكور	المجموع	إناث	ذكور	المجموع	إناث	ذكور	المجموع	إناث	ذكور	المجموع	إناث	ذكور	المجموع	إناث	ذكور	
239	162	77	81	57	24	45	27	18	49	30	19	64	48	16	239	162	77	48	34	14	191	128	63	الإعلام الجديد New Media
339	268	71	106	82	24	67	53	14	64	52	12	102	81	21	339	268	71	82	67	15	257	201	56	العلاقات العامة والإعلان Public Relations and Advertising
25	21	4	0	0	0	0	0	0	3	3	0	22	18	4	25	21	4	21	17	4	4	4	0	العلاقات العامة والإعلان Public Relations and Advertising
603	451	152	187	139	48	112	80	32	116	85	31	188	147	41	603	451	152	151	118	33	452	333	119	المجموع



جامعة القدس المفتوحة

AL-Quds Open University

توزيع الطلبة في كلية الآداب حسب التخصص والمستوى الأكاديمي والجنس

Distribution of Students In Arts faculty By Specialization, Academic Level, Gender

الفصل الأول من العام الدراسي 2023/2024

1231

عدد الطلبة حسب المستوى الدراسي												عدد الطلبة القدامى والجدد									الأداب Arts			
المجموع			مستوى رابع			مستوى ثالث			مستوى ثاني			مستوى أول			المجموع			جدد			قدامى			الجنس
المجموع	إناث	ذكور	المجموع	إناث	ذكور	المجموع	إناث	ذكور	المجموع	إناث	ذكور	المجموع	إناث	ذكور	المجموع	إناث	ذكور	المجموع	إناث	ذكور	المجموع	إناث	ذكور	
35	26	9	0	0	0	0	0	0	4	3	1	31	23	8	35	26	9	18	17	1	17	9	8	غير متخصص
750	597	153	197	164	33	166	137	29	202	154	48	185	142	43	750	597	153	143	111	32	607	486	121	اللغة العربية وآدابها Arabic Language And Literature
1893	1654	239	520	455	65	428	378	50	463	413	50	482	408	74	1893	1654	239	393	338	55	1500	1316	184	اللغة الانجليزية وآدابها English Language And Literature
175	115	60	47	35	12	34	26	8	40	27	13	54	27	27	175	115	60	45	25	20	130	90	40	اللغة العبرية وآدابها Hebrew Language And Literature
2853	2392	461	764	654	110	628	541	87	709	597	112	752	600	152	2853	2392	461	599	491	108	2254	1901	353	المجموع



جامعة القدس المفتوحة

AL-Quds Open University

توزيع الطلبة في كلية التعليم المستمر - سنة تحضيرية حسب التخصص والمستوى الأكاديمي والجنس

Distribution of Students In Continuous Education-Preparing Year faculty By Specialization, Academic Level, Gender

الفصل الأول من العام الدراسي 2023/2024

1231

عدد الطلبة حسب المستوى الدراسي												عدد الطلبة القدامى والجدد									التعليم المستمر - سنة تحضيرية -Continuous Education Preparing Year			
المجموع			مستوى رابع			مستوى ثالث			مستوى ثاني			مستوى أول			المجموع			جدد			قدامى			الجنس
المجموع	إناث	ذكور	المجموع	إناث	ذكور	المجموع	إناث	ذكور	المجموع	إناث	ذكور	المجموع	إناث	ذكور	المجموع	إناث	ذكور	المجموع	إناث	ذكور	المجموع	إناث	ذكور	Preparing Year
957	610	347	0	0	0	0	0	0	0	0	0	957	610	347	957	610	347	957	610	347	0	0	0	سنة تحضيرية
957	610	347	0	0	0	0	0	0	0	0	0	957	610	347	957	610	347	957	610	347	0	0	0	المجموع



جامعة القدس المفتوحة

AL-Quds Open University

توزيع الطلبة في كلية دبلوم التأهيل التربوي حسب التخصص والمستوى الأكاديمي والجنس

Distribution of Students In Educational Qualification Diploma faculty By Specialization, Academic Level, Gender

الفصل الأول من العام الدراسي 2023/2024

1231

عدد الطلبة حسب المستوى الدراسي												عدد الطلبة القدامى والجدد									دبلوم التأهيل التربوي Educational Qualification Diploma			
المجموع			مستوى رابع			مستوى ثالث			مستوى ثاني			مستوى أول			المجموع			جدد			قدامى			الجنس
المجموع	إناث	ذكور	المجموع	إناث	ذكور	المجموع	إناث	ذكور	المجموع	إناث	ذكور	المجموع	إناث	ذكور	المجموع	إناث	ذكور	المجموع	إناث	ذكور	المجموع	إناث	ذكور	التأهيل التربوي Education
267	247	20	0	0	0	0	0	0	0	0	0	267	247	20	267	247	20	121	111	10	146	136	10	التأهيل التربوي Education
267	247	20	0	0	0	0	0	0	0	0	0	267	247	20	267	247	20	121	111	10	146	136	10	المجموع



جامعة القدس المفتوحة
AL-Quds Open University
توزيع الطلبة حسب الكلية وفروع الجامعة والجنس
Distribution Of Students By Faculty, Branches, Gender
الفصل الأول من العام الدراسي 2023/2024
1231

المجموع Total	دبلوم التأهيل التربوي Educational Qualification Diploma			العلوم التربوية Educational Sciences			العلوم الإدارية والإقتصادية Administrative and Economic Sciences			الزراعة Agriculture			التنمية الاجتماعية والأسرية Social and Family Development			التكنولوجيا والعلوم التطبيقية Technology and Applied Sciences			التعليم المستمر - سنة تحضيرية Continuous Education-Preparing			الإعلام Media			الأدب Arts			فروع الجامعة Branches		
	إناث	ذكور	المجموع	إناث	ذكور	المجموع	إناث	ذكور	المجموع	إناث	ذكور	المجموع	إناث	ذكور	المجموع	إناث	ذكور	المجموع	إناث	ذكور	المجموع	إناث	ذكور	المجموع	الجنس					
695	544	151	23	22	1	255	222	33	137	83	54				128	97	31	42	26	16	12	8	4				98	86	12	فرع القدس Al-Quds Branch
309	9	300				73	0	73	1	0	1				235	9	226													نظام الأسرى Asra
5470	3826	1644	31	31	0	1300	1134	166	2161	1264	897	10	8	2	318	177	141	695	465	230	213	143	70	248	192	56	494	412	82	فرع نابلس Nablus Branch
1354	1047	307	11	11	0	328	279	49	440	295	145	23	12	11	89	73	16	186	147	39	50	36	14	70	60	10	157	134	23	فرع قلقيلية Qalqilya Branch
1298	913	385	17	17	0	340	292	48	487	275	212				64	39	25	158	106	52	64	38	26	16	15	1	152	131	21	فرع سلفيت Salfeet Branch
943	642	301	5	4	1	287	241	46	312	174	138	23	7	16	96	52	44	103	74	29	36	25	11	4	4	0	77	61	16	فرع طوباس Tubas Branch
4212	2695	1517	36	30	6	857	777	80	2149	1140	1009	19	11	8	227	147	80	350	176	174	161	84	77	136	89	47	277	241	36	فرع رام الله والبيرة Ramallah & Al-Bireh Branch
835	569	266				124	113	11	449	265	184	30	12	18	68	53	15	57	39	18	28	15	13				79	72	7	فرع أريحا Jericho Branch
2070	1609	461	25	24	1	593	543	50	635	426	209	17	13	4	226	168	58	191	136	55	68	44	24	76	53	23	239	202	37	فرع بيت لحم Bethlehem Branch
120	108	12													108	97	11										12	11	1	فرع بيت لحم / برطعة a'Bethlehem Branch \ Barta
2828	2032	796	29	26	3	925	814	111	929	512	417	70	44	26	169	124	45	311	207	104	76	46	30	7	3	4	312	256	56	فرع الخليل Hebron Branch
905	710	195	15	13	2	344	289	55	252	165	87				91	79	12	87	68	19	16	12	4	2	1	1	98	83	15	فرع دورا Dora Branch
844	720	124	17	15	2	394	358	36	131	81	50				102	93	9	61	53	8	34	26	8				105	94	11	فرع يطا Yatta Branch
4161	3173	988	35	31	4	1504	1289	215	1199	771	428	98	65	33	296	207	89	388	296	92	138	101	37				503	413	90	فرع جنين Jenin Branch



جامعة القدس المفتوحة

AL-Quds Open University

توزيع الطلبة حسب الكلية وفروع الجامعة والجنس

Distribution Of Students By Faculty, Branches, Gender

الفصل الأول من العام الدراسي 2023/2024

1231

المجموع Total	دبلوم التأهيل التربوي Educational Qualification Diploma			العلوم التربوية Educational Sciences			العلوم الإدارية والاقتصادية Administrative and Economic Sciences			الزراعة Agriculture			التممية الاجتماعية والأسرية Social and Family Development			التكنولوجيا والعلوم التطبيقية Technology and Applied Sciences			التعليم المستمر - سنة تحضيرية Continuous Education-Preparing			الإعلام Media			الأداب Arts			فروع الجامعة Branches		
	المجموع	إناث	ذكور	المجموع	إناث	ذكور	المجموع	إناث	ذكور	المجموع	إناث	ذكور	المجموع	إناث	ذكور	المجموع	إناث	ذكور	المجموع	إناث	ذكور	المجموع	إناث	ذكور	الجنس					
1892	1201	691	23	23	0	629	501	128	592	250	342				77	45	32	216	120	96	61	32	29	44	34	10	250	196	54	فرع طولكرم Tulkarm Branch
27936	19798	8138	267	247	20	7953	6852	1101	9874	5701	4173	290	172	118	2294	1460	834	2845	1913	932	957	610	347	603	451	152	2853	2392	461	المجموع



جامعة القدس المفتوحة

AL-Quds Open University

توزيع الطلبة القدامى حسب الكلية وفروع الجامعة والجنس

Distribution Of Old Students By Faculty, Branches, Gender

الفصل الأول من العام الدراسي 2023/2024

1231

المجموع Total	دبلوم التأهيل التربوي Educational Qualification Diploma			العلوم التربوية Educational Sciences			العلوم الإدارية والإقتصادية Administrative and Economic Sciences			الزراعة Agriculture			التنمية الاجتماعية والأسرية Social and Family Development			التكنولوجيا والعلوم التطبيقية Technology and Applied Sciences			التعليم المستمر - سنة تحضيرية Continuous Education-Preparing			الإعلام Media			الأداب Arts			فروع الجامعة Branches		
	إناث	ذكور	المجموع	إناث	ذكور	المجموع	إناث	ذكور	المجموع	إناث	ذكور	المجموع	إناث	ذكور	المجموع	إناث	ذكور	المجموع	إناث	ذكور	المجموع	إناث	ذكور	المجموع	الجنس					
520	400	120	7	6	1	192	164	28	111	68	43				111	82	29	23	14	9	0	0	0				76	66	10	فروع القدس Al-Quds Branch
274	9	265				63	0	63	1	0	1				210	9	201													نظام الأسرى Asra
4077	2830	1247	20	20	0	1034	897	137	1660	941	719	6	6	0	258	153	105	512	338	174	0	0	0	189	146	43	398	329	69	فروع نابلس Nablus Branch
999	766	233	10	10	0	248	208	40	331	213	118	14	8	6	75	62	13	141	112	29	0	0	0	51	42	9	129	111	18	فروع قلقيلية Qalqilya Branch
925	656	269	10	10	0	269	230	39	349	193	156				53	32	21	122	83	39	0	0	0	3	3	0	119	105	14	فروع سلفيت Salfeet Branch
714	499	215	3	3	0	219	189	30	240	138	102	17	5	12	82	49	33	88	65	23	0	0	0	1	1	0	64	49	15	فروع طوباس Tubas Branch
3197	2128	1069	21	19	2	696	639	57	1684	925	759	12	7	5	198	135	63	260	140	120	0	0	0	104	68	36	222	195	27	فروع رام الله والبيرة Ramallah & Al-Bireh Branch
611	418	193				89	80	9	341	200	141	24	10	14	59	46	13	35	23	12	0	0	0				63	59	4	فروع أريحا Jericho Branch
1596	1255	341	16	15	1	491	445	46	490	326	164	15	12	3	198	149	49	134	101	33	0	0	0	61	43	18	191	164	27	فروع بيت لحم Bethlehem Branch
99	89	10													88	79	9										11	10	1	فروع بيت لحم / برطعة a'Bethlehem Branch \ Barta
2205	1615	590	16	13	3	761	681	80	736	406	330	53	35	18	148	110	38	237	165	72	0	0	0	7	3	4	247	202	45	فروع الخليل Hebron Branch
734	579	155	8	7	1	277	233	44	218	146	72				78	69	9	75	57	18	0	0	0	2	1	1	76	66	10	فروع دورا Dora Branch
599	518	81	4	3	1	300	275	25	97	64	33				78	71	7	40	34	6	0	0	0				80	71	9	فروع يطا Yatta Branch
3016	2318	698	17	16	1	1141	969	172	879	576	303	74	50	24	253	181	72	270	208	62	0	0	0				382	318	64	فروع جنين Jenin Branch



جامعة القدس المفتوحة

AL-Quds Open University

توزيع الطلبة القدامى حسب الكلية وفروع الجامعة والجنس

Distribution Of Old Students By Faculty, Branches, Gender

الفصل الأول من العام الدراسي 2023/2024

1231

المجموع Total	دبلوم التأهيل التربوي Educational Qualification Diploma			العلوم التربوية Educational Sciences			العلوم الإدارية والاقتصادية Administrative and Economic Sciences			الزراعة Agriculture			التنمية الاجتماعية والأسرية Social and Family Development			التكنولوجيا والعلوم التطبيقية Technology and Applied Sciences			التعليم المستمر - سنة تحضيرية Continuous Education-Preparing			الإعلام Media			الأداب Arts			فروع الجامعة Branches		
	المجموع	إناث	ذكور	المجموع	إناث	ذكور	المجموع	إناث	ذكور	المجموع	إناث	ذكور	المجموع	إناث	ذكور	المجموع	إناث	ذكور	المجموع	إناث	ذكور	المجموع	إناث	ذكور	الجنس					
1436	910	526	14	14	0	485	384	101	471	201	270				67	39	28	169	90	79	0	0	0	34	26	8	196	156	40	فرع طولكرم Tulkarm Branch
21002	14990	6012	146	136	10	6265	5394	871	7608	4397	3211	215	133	82	1956	1266	690	2106	1430	676	0	0	0	452	333	119	2254	1901	353	المجموع



جامعة القدس المفتوحة

AL-Quds Open University

توزيع الطلبة الجدد حسب الكلية وفروع الجامعة والجنس

Distribution Of New Students By Faculty, Branches, Gender

الفصل الأول من العام الدراسي 2023/2024

1231

المجموع Total	دبلوم التأهيل التربوي			العلوم التربوية			العلوم الإدارية والإقتصادية			الزراعة			التنمية الاجتماعية والأسرية			التكنولوجيا والعلوم التطبيقية			التعليم المستمر - سنة تحضيرية			الإعلام			الأداب			فروع الجامعة Branches		
	المجموع	إناث	ذكور	المجموع	إناث	ذكور	المجموع	إناث	ذكور	المجموع	إناث	ذكور	المجموع	إناث	ذكور	المجموع	إناث	ذكور	المجموع	إناث	ذكور	المجموع	إناث	ذكور	المجموع	إناث	ذكور		الجنس	
175	144	31	16	16	0	63	58	5	26	15	11		17	15	2	19	12	7	12	8	4				22	20	2	Al-Quds Branch		
35	0	35				10	0	10	0	0	0		25	0	25													Asra		
1393	996	397	11	11	0	266	237	29	501	323	178	4	2	2	60	24	36	183	127	56	213	143	70	59	46	13	96	83	13	Nablus Branch
355	281	74	1	1	0	80	71	9	109	82	27	9	4	5	14	11	3	45	35	10	50	36	14	19	18	1	28	23	5	Qalqilya Branch
373	257	116	7	7	0	71	62	9	138	82	56				11	7	4	36	23	13	64	38	26	13	12	1	33	26	7	Salfeet Branch
229	143	86	2	1	1	68	52	16	72	36	36	6	2	4	14	3	11	15	9	6	36	25	11	3	3	0	13	12	1	Tubas Branch
1015	567	448	15	11	4	161	138	23	465	215	250	7	4	3	29	12	17	90	36	54	161	84	77	32	21	11	55	46	9	فرع رام الله والبيرة Ramallah & Al-Bireh Branch
224	151	73				35	33	2	108	65	43	6	2	4	9	7	2	22	16	6	28	15	13				16	13	3	فرع أريحا Jericho Branch
474	354	120	9	9	0	102	98	4	145	100	45	2	1	1	28	19	9	57	35	22	68	44	24	15	10	5	48	38	10	فرع بيت لحم Bethlehem Branch
21	19	2													20	18	2										1	1	0	فرع بيت لحم / برطعة a'Bethlehem Branch \ Barta
623	417	206	13	13	0	164	133	31	193	106	87	17	9	8	21	14	7	74	42	32	76	46	30	0	0	0	65	54	11	فرع الخليل Hebron Branch
171	131	40	7	6	1	67	56	11	34	19	15				13	10	3	12	11	1	16	12	4	0	0	0	22	17	5	فرع دورا Dora Branch
245	202	43	13	12	1	94	83	11	34	17	17				24	22	2	21	19	2	34	26	8				25	23	2	فرع بطا Yatta Branch
1145	855	290	18	15	3	363	320	43	320	195	125	24	15	9	43	26	17	118	88	30	138	101	37				121	95	26	فرع جنين Jenin Branch



جامعة القدس المفتوحة

AL-Quds Open University

توزيع الطلبة الجدد حسب الكلية وفروع الجامعة والجنس

Distribution Of New Students By Faculty, Branches, Gender

الفصل الأول من العام الدراسي 2023/2024

1231

المجموع Total	دبلوم التأهيل التربوي Educational Qualification Diploma			العلوم التربوية Educational Sciences			العلوم الإدارية والإقتصادية Administrative and Economic Sciences			الزراعة Agriculture			التنمية الاجتماعية والأسرية Social and Family Development			التكنولوجيا والعلوم التطبيقية Technology and Applied Sciences			التعليم المستمر - سنة تحضيرية Continuous Education-Preparing			الإعلام Media			الأداب Arts			فروع الجامعة Branches		
	المجموع	إناث	ذكور	المجموع	إناث	ذكور	المجموع	إناث	ذكور	المجموع	إناث	ذكور	المجموع	إناث	ذكور	المجموع	إناث	ذكور	المجموع	إناث	ذكور	المجموع	إناث	ذكور						
456	291	165	9	9	0	144	117	27	121	49	72				10	6	4	47	30	17	61	32	29	10	8	2	54	40	14	فرع طولكرم Tulkarm Branch
6934	4808	2126	121	111	10	1688	1458	230	2266	1304	962	75	39	36	338	194	144	739	483	256	957	610	347	151	118	33	599	491	108	المجموع



جامعة القدس المفتوحة
AL-Quds Open University

توزيع الطلبة في كلية التكنولوجيا والعلوم التطبيقية حسب التخصص وفروع الجامعة والجنس
Distribution of Students In Technology and Applied Sciences Faculty By Specialization, Branches, Gender

الفصل الأول من العام الدراسي 2023/2024

1231

المجموع Total	غير متخصص			علوم Science			رياضيات Mathematics			تكنولوجيا المعلومات والإتصالات Information and Communication Technology			أنظمة المعلومات الحاسوبية Computer Information Systems			المكتبات وتقنية المعلومات Library and Information Technology			فروع الجامعة Branches		
	إناث	ذكور	المجموع	إناث	ذكور	المجموع	إناث	ذكور	المجموع	إناث	ذكور	المجموع	إناث	ذكور	المجموع	إناث	ذكور	الجنس			
57	39	18	6	4	2				7	7	0				44	28	16		فرع أريحا Jericho Branch		
311	207	104	28	13	15	50	45	5	104	88	16	32	15	17	94	43	51	3	3	0	فرع الخليل Hebron Branch
42	26	16	3	0	3	1	1	0	17	16	1				21	9	12				فرع القدس Al-Quds Branch
191	136	55	29	18	11				70	63	7	39	24	15	48	28	20	5	3	2	فرع بيت لحم Bethlehem Branch
388	296	92	30	17	13	37	30	7	116	105	11	35	26	9	153	102	51	17	16	1	فرع جنين Jenin Branch
87	68	19	4	3	1				40	36	4				39	25	14	4	4	0	فرع دورا Dora Branch
350	176	174	36	11	25	7	7	0	77	69	8	40	11	29	181	73	108	9	5	4	فرع رام الله والبيرة Ramallah & Al-Bireh Branch
158	106	52	4	2	2				47	42	5	14	7	7	87	49	38	6	6	0	فرع سلفيت Salfeet Branch
103	74	29	2	0	2				36	32	4	1	1	0	46	24	22	18	17	1	فرع طوباس Tubas Branch
216	120	96	7	5	2	11	6	5	83	65	18	21	4	17	92	38	54	2	2	0	فرع طولكرم Tulkarm Branch
186	147	39	4	2	2	7	7	0	64	60	4	13	6	7	85	63	22	13	9	4	فرع قلقيلية Qalqilya Branch
695	465	230	53	28	25	25	21	4	174	158	16	74	41	33	336	191	145	33	26	7	فرع نابلس Nablus Branch
61	53	8	5	4	1				37	36	1				16	11	5	3	2	1	فرع يطا Yatta Branch
2845	1913	932	211	107	104	138	117	21	872	777	95	269	135	134	1242	684	558	113	93	20	المجموع



جامعة القدس المفتوحة

AL-Quds Open University

توزيع الطلبة القدامى في كلية التكنولوجيا والعلوم التطبيقية حسب التخصص وفروع الجامعة والجنس

Distribution of Old Students In Technology and Applied Sciences Faculty By Specialization, Branches, Gender

الفصل الأول من العام الدراسي 2023/2024

1231

المجموع Total	غير متخصص			علوم Science			رياضيات Mathematics			تكنولوجيا المعلومات والإتصالات Information and Communication Technology			أنظمة المعلومات الحاسوبية Computer Information Systems			المكتبات وتقنية المعلومات Library and Information Technology			فروع الجامعة Branches		
	المجموع	إناث	ذكور	المجموع	إناث	ذكور	المجموع	إناث	ذكور	المجموع	إناث	ذكور	المجموع	إناث	ذكور	المجموع	إناث	ذكور		الجنس	
35	23	12	0	0	0		4	4	0				31	19	12				فروع أريحا Jericho Branch		
237	165	72	2	0	2	40	38	2	85	72	13	29	14	15	78	38	40	3	3	0	فروع الخليل Hebron Branch
23	14	9	1	0	1	1	1	0	10	9	1				11	4	7				فروع القدس Al-Quds Branch
134	101	33	6	4	2				59	54	5	24	18	6	40	22	18	5	3	2	فروع بيت لحم Bethlehem Branch
270	208	62	3	2	1	27	23	4	88	78	10	25	19	6	110	70	40	17	16	1	فروع جنين Jenin Branch
75	57	18	1	1	0				35	31	4				35	21	14	4	4	0	فروع دورا Dora Branch
260	140	120	8	1	7	5	5	0	65	60	5	31	9	22	144	62	82	7	3	4	فروع رام الله والبيرة Ramallah & Al-Bireh Branch
122	83	39	1	0	1				35	30	5	11	5	6	69	42	27	6	6	0	فروع سلفيت Salfeet Branch
88	65	23	1	0	1				28	26	2	1	1	0	40	21	19	18	17	1	فروع طوباس Tubas Branch
169	90	79	0	0	0	8	4	4	70	53	17	18	3	15	71	28	43	2	2	0	فروع طولكرم Tulkarm Branch
141	112	29	0	0	0	7	7	0	50	47	3	13	6	7	58	43	15	13	9	4	فروع قلقيلية Qalqilya Branch
512	338	174	9	2	7	22	19	3	128	116	12	66	35	31	255	141	114	32	25	7	فروع نابلس Nablus Branch
40	34	6	1	1	0				25	24	1				11	7	4	3	2	1	فروع يطا Yatta Branch
2106	1430	676	33	11	22	110	97	13	682	604	78	218	110	108	953	518	435	110	90	20	المجموع



جامعة القدس المفتوحة

AL-Quds Open University

توزيع الطلبة الجدد في كلية التكنولوجيا والعلوم التطبيقية حسب التخصص وفروع الجامعة والجنس

Distribution of New Students In Technology and Applied Sciences Faculty By Specialization, Branches, Gender

الفصل الأول من العام الدراسي 2023/2024

1231

المجموع Total	غير متخصص		علوم		رياضيات		تكنولوجيا المعلومات والإتصالات		أنظمة المعلومات الحاسوبية		المكتبات وتقنية المعلومات		فروع الجامعة Branches								
	إناث	ذكور	إناث	ذكور	إناث	ذكور	إناث	ذكور	إناث	ذكور	إناث	ذكور									
22	16	6	6	4	2		3	3	0		13	9	4	فرع أريحا Jericho Branch							
74	42	32	26	13	13	10	7	3	19	16	3	3	1	2	16	5	11	0	0	0	فرع الخليل Hebron Branch
19	12	7	2	0	2	0	0	0	7	7	0				10	5	5				فرع القدس Al-Quds Branch
57	35	22	23	14	9				11	9	2	15	6	9	8	6	2	0	0	0	فرع بيت لحم Bethlehem Branch
118	88	30	27	15	12	10	7	3	28	27	1	10	7	3	43	32	11	0	0	0	فرع جنين Jenin Branch
12	11	1	3	2	1				5	5	0				4	4	0	0	0	0	فرع دورا Dora Branch
90	36	54	28	10	18	2	2	0	12	9	3	9	2	7	37	11	26	2	2	0	فرع رام الله والبيرة Ramallah & Al-Bireh Branch
36	23	13	3	2	1				12	12	0	3	2	1	18	7	11	0	0	0	فرع سلفيت Salfeet Branch
15	9	6	1	0	1				8	6	2	0	0	0	6	3	3	0	0	0	فرع طوباس Tubas Branch
47	30	17	7	5	2	3	2	1	13	12	1	3	1	2	21	10	11	0	0	0	فرع طولكرم Tulkarm Branch
45	35	10	4	2	2	0	0	0	14	13	1	0	0	0	27	20	7	0	0	0	فرع قلقيلية Qalqilya Branch
183	127	56	44	26	18	3	2	1	46	42	4	8	6	2	81	50	31	1	1	0	فرع نابلس Nablus Branch
21	19	2	4	3	1				12	12	0				5	4	1	0	0	0	فرع يطا Yatta Branch
739	483	256	178	96	82	28	20	8	190	173	17	51	25	26	289	166	123	3	3	0	المجموع



جامعة القدس المفتوحة

AL-Quds Open University

توزيع الطلبة في كلية التكنولوجيا والعلوم التطبيقية حسب فروع الجامعة والمستوى الأكاديمي والجنس

Distribution of Students In Technology and Applied Sciences Faculty By Branches, Academic Level, Gender

الفصل الأول من العام الدراسي 2023/2024
1231

عدد الطلبة حسب المستوى الدراسي															فروع الجامعة
المجموع Total			مستوى رابعة			مستوى ثالثة			مستوى ثانية			مستوى أولى			Branches
			4 Level			3 Level			2 Level			1 Level			
			200 - 100			99 - 67			66 - 34			33 - 0			Gender
المجموع	إناث	ذكور	المجموع	إناث	ذكور	المجموع	إناث	ذكور	المجموع	إناث	ذكور	المجموع	إناث	ذكور	
Total	Female	Male	Total	Female	Male	Total	Female	Male	Total	Female	Male	Total	Female	Male	
42	26	16	6	6	0	5	2	3	11	6	5	20	12	8	فرع القدس Al-Quds Branch
695	465	230	177	134	43	132	86	46	167	108	59	219	137	82	فرع نابلس Nablus Branch
186	147	39	49	40	9	34	27	7	47	38	9	56	42	14	فرع قلقيلية Qalqilya Branch
158	106	52	41	30	11	37	28	9	35	23	12	45	25	20	فرع سلفيت Salfeet Branch
103	74	29	26	19	7	22	18	4	33	25	8	22	12	10	فرع طوباس Tubas Branch
350	176	174	75	42	33	60	40	20	93	49	44	122	45	77	فرع رام الله والبيرة Ramallah & Al-Bireh Branch
57	39	18	9	7	2	10	6	4	13	9	4	25	17	8	فرع أريحا Jericho Branch
191	136	55	48	40	8	38	30	8	42	30	12	63	36	27	فرع بيت لحم Bethlehem Branch
311	207	104	81	60	21	68	53	15	73	43	30	89	51	38	فرع الخليل Hebron Branch
87	68	19	21	16	5	23	21	2	26	16	10	17	15	2	فرع دورا Dora Branch
61	53	8	18	14	4	13	13	0	7	6	1	23	20	3	فرع يثا Yatta Branch
388	296	92	89	70	19	62	51	11	96	78	18	141	97	44	فرع جنين Jenin Branch
216	120	96	56	33	23	52	22	30	51	32	19	57	33	24	فرع طولكرم Tulkarm Branch
2845	1913	932	696	511	185	556	397	159	694	463	231	899	542	357	المجموع



جامعة القدس المفتوحة

AL-Quds Open University

توزيع الطلبة في تخصص أنظمة المعلومات الحاسوبية حسب فروع الجامعة والمستوى الأكاديمي والجنس

,Distribution of Students In Computer Information Systems Specialization By Branches

Academic Level, Gender

الفصل الأول من العام الدراسي 2023/2024

1231

عدد الطلبة حسب المستوى الدراسي															فروع الجامعة
المجموع Total			مستوى رابعة 4 Level			مستوى ثالثة 3 Level			مستوى ثانية 2 Level			مستوى أولى 1 Level			Branches
			200 - 100			99 - 67			66 - 34			33 - 0			
المجموع	إناث	ذكور	المجموع	إناث	ذكور	المجموع	إناث	ذكور	المجموع	إناث	ذكور	المجموع	إناث	ذكور	الجنس Gender
Total	Female	Male	Total	Female	Male	Total	Female	Male	Total	Female	Male	Total	Female	Male	
21	9	12	2	2	0	3	0	3	5	2	3	11	5	6	فرع القدس Al-Quds Branch
336	191	145	76	53	23	62	34	28	96	50	46	102	54	48	فرع نابلس Nablus Branch
85	63	22	11	9	2	19	13	6	26	20	6	29	21	8	فرع قلقيلية Qalqilya Branch
87	49	38	17	11	6	20	15	5	25	14	11	25	9	16	فرع سلفيت Salfeet Branch
46	24	22	10	4	6	10	7	3	16	9	7	10	4	6	فرع طوباس Tubas Branch
181	73	108	42	19	23	39	21	18	46	17	29	54	16	38	فرع رام الله والبيرة Ramallah & Al-Bireh Branch
44	28	16	7	5	2	9	5	4	13	9	4	15	9	6	فرع أريحا Jericho Branch
48	28	20	12	9	3	10	4	6	17	9	8	9	6	3	فرع بيت لحم Bethlehem Branch
94	43	51	23	14	9	17	10	7	30	10	20	24	9	15	فرع الخليل Hebron Branch
39	25	14	12	10	2	6	4	2	14	6	8	7	5	2	فرع دورا Dora Branch
16	11	5	7	4	3	1	1	0	1	1	0	7	5	2	فرع يثا Yatta Branch
153	102	51	38	26	12	22	14	8	37	27	10	56	35	21	فرع جنين Jenin Branch
92	38	54	21	10	11	18	5	13	27	14	13	26	9	17	فرع طولكرم Tulkarm Branch
1242	684	558	278	176	102	236	133	103	353	188	165	375	187	188	المجموع



جامعة القدس المفتوحة
AL-Quds Open University

توزيع الطلبة في تخصص تكنولوجيا المعلومات والاتصالات حسب فروع الجامعة والمستوى الأكاديمي والجنس

Distribution of Students In Information and Communication Technology Specialization

By Branches, Academic Level, Gender

الفصل الأول من العام الدراسي 2023/2024

1231

عدد الطلبة حسب المستوى الدراسي															فروع الجامعة
المجموع Total			مستوى رابعة 4 Level			مستوى ثالثة 3 Level			مستوى ثانية 2 Level			مستوى أولى 1 Level			Branches
			200 - 100			99 - 67			66 - 34			33 - 0			
المجموع	إناث	ذكور	المجموع	إناث	ذكور	المجموع	إناث	ذكور	المجموع	إناث	ذكور	المجموع	إناث	ذكور	الجنس Gender
Total	Female	Male	Total	Female	Male	Total	Female	Male	Total	Female	Male	Total	Female	Male	
74	41	33	32	18	14	20	11	9	11	4	7	11	8	3	فرع نابلس Nablus Branch
13	6	7	7	4	3	2	2	0	2	0	2	2	0	2	فرع قلقيلية Qalqilya Branch
14	7	7	4	1	3	5	3	2	0	0	0	5	3	2	فرع سلفيت Salfeet Branch
1	1	0	0	0	0	0	0	0	1	1	0	0	0	0	فرع طوباس Tubas Branch
40	11	29	11	4	7	4	3	1	13	2	11	12	2	10	فرع رام الله والبيرة Ramallah & Al-Bireh Branch
39	24	15	14	11	3	8	7	1	2	0	2	15	6	9	فرع بيت لحم Bethlehem Branch
32	15	17	14	7	7	9	4	5	6	3	3	3	1	2	فرع الخليل Hebron Branch
35	26	9	7	6	1	6	5	1	9	6	3	13	9	4	فرع جنين Jenin Branch
21	4	17	7	3	4	8	0	8	3	0	3	3	1	2	فرع طولكرم Tulkarm Branch
269	135	134	96	54	42	62	35	27	47	16	31	64	30	34	المجموع



جامعة القدس المفتوحة
AL-Quds Open University
توزيع الطلبة في تخصص علوم حسب فروع الجامعة والمستوى الأكاديمي والجنس
Distribution of Students In Science Specialization By Branches, Academic Level
Gender
الفصل الأول من العام الدراسي 2023/2024
1231

عدد الطلبة حسب المستوى الدراسي															فروع الجامعة
المجموع Total			مستوى رابعة 4 Level			مستوى ثالثة 3 Level			مستوى ثانية 2 Level			مستوى أولى 1 Level			Branches
			200 - 100			99 - 67			66 - 34			33 - 0			
المجموع	إناث	ذكور	المجموع	إناث	ذكور	المجموع	إناث	ذكور	المجموع	إناث	ذكور	المجموع	إناث	ذكور	الجنس Gender
Total	Female	Male	Total	Female	Male	Total	Female	Male	Total	Female	Male	Total	Female	Male	
1	1	0	1	1	0	0	0	0	0	0	0	0	0	0	فروع القدس Al-Quds Branch
25	21	4	10	9	1	2	2	0	10	9	1	3	1	2	فروع نابلس Nablus Branch
7	7	0	5	5	0	2	2	0	0	0	0	0	0	0	فروع قلقيلية Qalqilya Branch
7	7	0	1	1	0	1	1	0	4	4	0	1	1	0	فروع رام الله والبيرة Ramallah & Al-Bireh Branch
50	45	5	17	15	2	13	13	0	11	10	1	9	7	2	فروع الخليل Hebron Branch
37	30	7	15	13	2	3	3	0	8	6	2	11	8	3	فروع جنين Jenin Branch
11	6	5	2	2	0	5	1	4	1	1	0	3	2	1	فروع طولكرم Tulkarm Branch
138	117	21	51	46	5	26	22	4	34	30	4	27	19	8	المجموع



جامعة القدس المفتوحة
AL-Quds Open University

توزيع الطلبة في تخصص رياضيات حسب فروع الجامعة والمستوى الأكاديمي والجنس
Distribution of Students In Mathematics Specialization By Branches, Academic Level
Gender

الفصل الأول من العام الدراسي 2023/2024
1231

عدد الطلبة حسب المستوى الدراسي															فروع الجامعة
المجموع Total			مستوى رابعة 4 Level			مستوى ثالثة 3 Level			مستوى ثانية 2 Level			مستوى أولى 1 Level			Branches
			200 - 100			99 - 67			66 - 34			33 - 0			
المجموع	إناث	ذكور	المجموع	إناث	ذكور	المجموع	إناث	ذكور	المجموع	إناث	ذكور	المجموع	إناث	ذكور	الجنس Gender
Total	Female	Male	Total	Female	Male	Total	Female	Male	Total	Female	Male	Total	Female	Male	
17	16	1	3	3	0	2	2	0	5	4	1	7	7	0	فرع القدس Al-Quds Branch
174	158	16	47	43	4	34	29	5	43	41	2	50	45	5	فرع نابلس Nablus Branch
64	60	4	19	18	1	7	6	1	17	17	0	21	19	2	فرع قلقيلية Qalqilya Branch
47	42	5	15	13	2	11	9	2	10	9	1	11	11	0	فرع سلفيت Salfeet Branch
36	32	4	8	7	1	7	7	0	11	10	1	10	8	2	فرع طوباس Tubas Branch
77	69	8	20	18	2	14	13	1	23	23	0	20	15	5	فرع رام الله والبيرة Ramallah & Al-Bireh Branch
7	7	0	2	2	0	1	1	0	0	0	0	4	4	0	فرع أريحا Jericho Branch
70	63	7	19	19	0	19	18	1	19	17	2	13	9	4	فرع بيت لحم Bethlehem Branch
104	88	16	25	22	3	28	25	3	25	20	5	26	21	5	فرع الخليل Hebron Branch
40	36	4	8	5	3	15	15	0	10	9	1	7	7	0	فرع دورا Dora Branch
37	36	1	8	8	0	12	12	0	5	4	1	12	12	0	فرع يثا Yatta Branch
116	105	11	21	17	4	28	26	2	35	33	2	32	29	3	فرع جنين Jenin Branch
83	65	18	24	16	8	21	16	5	20	17	3	18	16	2	فرع طولكرم Tulkarm Branch
872	777	95	219	191	28	199	179	20	223	204	19	231	203	28	المجموع



جامعة القدس المفتوحة

AL-Quds Open University

توزيع الطلبة في تخصص المكتبات وتقنية المعلومات حسب فروع الجامعة والمستوى الأكاديمي والجنس

Distribution of Students In Library and Information Technology Specialization By
Branches, Academic Level, Gender

الفصل الأول من العام الدراسي 2023/2024

1231

عدد الطلبة حسب المستوى الدراسي															فروع الجامعة
المجموع Total			مستوى رابعة			مستوى ثالثة			مستوى ثانية			مستوى أولى			Branches
			4 Level			3 Level			2 Level			1 Level			
			200 - 100			99 - 67			66 - 34			33 - 0			الجنس Gender
المجموع	إناث	ذكور	المجموع	إناث	ذكور	المجموع	إناث	ذكور	المجموع	إناث	ذكور	المجموع	إناث	ذكور	
Total	Female	Male	Total	Female	Male	Total	Female	Male	Total	Female	Male	Total	Female	Male	
33	26	7	12	11	1	14	10	4	5	3	2	2	2	0	فرع نابلس Nablus Branch
13	9	4	7	4	3	4	4	0	2	1	1	0	0	0	فرع قلقيلية Qalqilya Branch
6	6	0	5	5	0	1	1	0	0	0	0	0	0	0	فرع سلفيت Salfeet Branch
18	17	1	8	8	0	5	4	1	5	5	0	0	0	0	فرع طوباس Tubas Branch
9	5	4	1	0	1	2	2	0	3	1	2	3	2	1	فرع رام الله والبيرة Ramallah & Al-Bireh Branch
5	3	2	3	1	2	1	1	0	1	1	0	0	0	0	فرع بيت لحم Bethlehem Branch
3	3	0	2	2	0	1	1	0	0	0	0	0	0	0	فرع الخليل Hebron Branch
4	4	0	1	1	0	2	2	0	1	1	0	0	0	0	فرع دورا Dora Branch
3	2	1	3	2	1	0	0	0	0	0	0	0	0	0	فرع يطا Yatta Branch
17	16	1	8	8	0	3	3	0	6	5	1	0	0	0	فرع جنين Jenin Branch
2	2	0	2	2	0	0	0	0	0	0	0	0	0	0	فرع طولكرم Tulkarm Branch
113	93	20	52	44	8	33	28	5	23	17	6	5	4	1	المجموع



جامعة القدس المفتوحة

AL-Quds Open University

توزيع الطلبة غير المتخصصين في كلية التكنولوجيا والعلوم التطبيقية حسب فروع الجامعة والمستوى الأكاديمي والجنس

Distribution of Students Non Specialized In Technology and Applied Sciences Faculty

By Branches, Academic Level, Gender

الفصل الأول من العام الدراسي 2023/2024

1231

عدد الطلبة حسب المستوى الدراسي															فروع الجامعة	
المجموع Total			مستوى رابعة 4 Level			مستوى ثالثة 3 Level			مستوى ثانية 2 Level			مستوى أولى 1 Level			Branches	
			200 - 100			99 - 67			66 - 34			33 - 0				
المجموع	إناث	ذكور	المجموع	إناث	ذكور	المجموع	إناث	ذكور	المجموع	إناث	ذكور	المجموع	إناث	ذكور	الجنس Gender	
Total	Female	Male	Total	Female	Male	Total	Female	Male	Total	Female	Male	Total	Female	Male		
3	0	3	0	0	0	0	0	0	1	0	1	2	0	2	فرع القدس Al-Quds Branch	
53	28	25	0	0	0	0	0	0	2	1	1	51	27	24	فرع نابلس Nablus Branch	
4	2	2	0	0	0	0	0	0	0	0	0	4	2	2	فرع قلقيلية Qalqilya Branch	
4	2	2	0	0	0	0	0	0	0	0	0	4	2	2	فرع سلفيت Salfeet Branch	
2	0	2	0	0	0	0	0	0	0	0	0	2	0	2	فرع طوباس Tubas Branch	
36	11	25	0	0	0	0	0	0	4	2	2	32	9	23	فرع رام الله والبيرة Ramallah & Al-Bireh Branch	
6	4	2	0	0	0	0	0	0	0	0	0	6	4	2	فرع أريحا Jericho Branch	
29	18	11	0	0	0	0	0	0	3	3	0	26	15	11	فرع بيت لحم Bethlehem Branch	
28	13	15	0	0	0	0	0	0	1	0	1	27	13	14	فرع الخليل Hebron Branch	
4	3	1	0	0	0	0	0	0	1	0	1	3	3	0	فرع دورا Dora Branch	
5	4	1	0	0	0	0	0	0	1	1	0	4	3	1	فرع يثا Yatta Branch	
30	17	13	0	0	0	0	0	0	1	1	0	29	16	13	فرع جنين Jenin Branch	
7	5	2	0	0	0	0	0	0	0	0	0	7	5	2	فرع طولكرم Tulkarm Branch	
211	107	104	0	0	0	0	0	0	14	8	6	197	99	98	المجموع	



جامعة القدس المفتوحة

AL-Quds Open University

توزيع الطلبة في كلية الزراعة حسب التخصص وفروع الجامعة والجنس

Distribution of Students In Agriculture Faculty By Specialization, Branches, Gender

الفصل الأول من العام الدراسي 2023/2024

1231

المجموع Total	غير متخصص			التغذية والتصنيع الغذائي Nutrition and Food Industry			التصنيع الغذائي Food Industry			الإنتاج النباتي والوقاية Plant Production and Protection			الإنتاج الحيواني Animal Production			فروع الجامعة Branches		
	المجموع	إناث	ذكور	المجموع	إناث	ذكور	المجموع	إناث	ذكور	المجموع	إناث	ذكور	المجموع	إناث	ذكور		الجنس	
30	12	18	4	3	1	8	5	3	4	3	1	12	1	11	2	0	2	فرع أريحا Jericho Branch
70	44	26	7	6	1	28	25	3	4	4	0	27	9	18	4	0	4	فرع الخليل Hebron Branch
17	13	4				5	4	1	6	6	0	4	3	1	2	0	2	فرع بيت لحم Bethlehem Branch
98	65	33	8	4	4	47	43	4	5	5	0	33	13	20	5	0	5	فرع جنين Jenin Branch
19	11	8	4	1	3	15	10	5										فرع رام الله والبيرة Ramallah & Al-Bireh Branch
23	7	16	2	0	2	1	1	0				17	6	11	3	0	3	فرع طوباس Tubas Branch
23	12	11										23	12	11				فرع قلقيلية Qalqilya Branch
10	8	2	1	0	1	9	8	1										فرع نابلس Nablus Branch
290	172	118	26	14	12	113	96	17	19	18	1	116	44	72	16	0	16	المجموع



جامعة القدس المفتوحة

AL-Quds Open University

توزيع الطلبة القدامى في كلية الزراعة حسب التخصص وفروع الجامعة والجنس

Distribution of Old Students In Agriculture Faculty By Specialization, Branches, Gender

الفصل الأول من العام الدراسي 2023/2024

1231

المجموع Total	غير متخصص			التغذية والتصنيع الغذائي			التصنيع الغذائي			الإنتاج النباتي والوقاية			الإنتاج الحيواني			فروع الجامعة Branches		
	المجموع	إناث	ذكور	المجموع	إناث	ذكور	المجموع	إناث	ذكور	المجموع	إناث	ذكور	المجموع	إناث	ذكور			
24	10	14	2	1	1	7	5	2	4	3	1	9	1	8	2	0	2	فرع أريحا Jericho Branch
53	35	18	4	3	1	22	20	2	4	4	0	22	8	14	1	0	1	فرع الخليل Hebron Branch
15	12	3				4	3	1	6	6	0	4	3	1	1	0	1	فرع بيت لحم Bethlehem Branch
74	50	24	3	2	1	34	32	2	5	5	0	27	11	16	5	0	5	فرع جنين Jenin Branch
12	7	5	1	1	0	11	6	5										فرع رام الله والبيرة Ramallah & Al-Bireh Branch
17	5	12	1	0	1	0	0	0				13	5	8	3	0	3	فرع طوباس Tubas Branch
14	8	6										14	8	6				فرع قلقيلية Qalqilya Branch
6	6	0	0	0	0	6	6	0										فرع نابلس Nablus Branch
215	133	82	11	7	4	84	72	12	19	18	1	89	36	53	12	0	12	المجموع



جامعة القدس المفتوحة

AL-Quds Open University

توزيع الطلبة الجدد في كلية الزراعة حسب التخصص وفروع الجامعة والجنس

Distribution of New Students In Agriculture Faculty By Specialization, Branches, Gender

الفصل الأول من العام الدراسي 2023/2024

1231

المجموع Total	غير متخصص		التغذية والتصنيع الغذائي			التصنيع الغذائي			الإنتاج النباتي والوقاية			الإنتاج الحيواني			فروع الجامعة Branches			
	المجموع	إناث	ذكور	المجموع	إناث	ذكور	المجموع	إناث	ذكور	المجموع	إناث	ذكور	المجموع	إناث		ذكور		
6	2	4	2	2	0	1	0	1	0	0	0	3	0	3	0	0	0	فرع أريحا Jericho Branch
17	9	8	3	3	0	6	5	1	0	0	0	5	1	4	3	0	3	فرع الخليل Hebron Branch
2	1	1				1	1	0	0	0	0	0	0	0	1	0	1	فرع بيت لحم Bethlehem Branch
24	15	9	5	2	3	13	11	2	0	0	0	6	2	4	0	0	0	فرع جنين Jenin Branch
7	4	3	3	0	3	4	4	0										فرع رام الله والبيرة Ramallah & Al-Bireh Branch
6	2	4	1	0	1	1	1	0				4	1	3	0	0	0	فرع طوباس Tubas Branch
9	4	5										9	4	5				فرع قلقيلية Qalqilya Branch
4	2	2	1	0	1	3	2	1										فرع نابلس Nablus Branch
75	39	36	15	7	8	29	24	5	0	0	0	27	8	19	4	0	4	المجموع



جامعة القدس المفتوحة

AL-Quds Open University

توزيع الطلبة في كلية الزراعة حسب فروع الجامعة والمستوى الأكاديمي والجنس

Distribution of Students In Agriculture Faculty By Branches, Academic Level, Gender

الفصل الأول من العام الدراسي 2023/2024

1231

عدد الطلبة حسب المستوى الدراسي														فروع الجامعة		
المجموع Total			مستوى رابعة 4 Level			مستوى ثالثة 3 Level			مستوى ثانية 2 Level			مستوى أولى 1 Level			Branches	
			200 - 100			99 - 67			66 - 34			33 - 0				
الجنس Gender			المجموع			المجموع			المجموع			المجموع				
Total	Female	Male	Total	Female	Male	Total	Female	Male	Total	Female	Male	Total	Female	Male		
10	8	2	0	0	0	1	1	0	4	4	0	5	3	2	فروع نابلس Nablus Branch	
23	12	11	0	0	0	0	0	0	12	8	4	11	4	7	فروع قلقيلية Qalqilya Branch	
23	7	16	11	4	7	2	1	1	3	0	3	7	2	5	فروع طوباس Tubas Branch	
19	11	8	8	4	4	2	2	0	6	3	3	3	2	1	فروع رام الله والبيرة Ramallah & Al-Bireh Branch	
30	12	18	12	6	6	3	1	2	6	2	4	9	3	6	فروع أريحا Jericho Branch	
17	13	4	11	9	2	3	3	0	1	0	1	2	1	1	فروع بيت لحم Bethlehem Branch	
70	44	26	28	18	10	11	9	2	12	7	5	19	10	9	فروع الخليل Hebron Branch	
98	65	33	37	29	8	11	7	4	23	15	8	27	14	13	فروع جنين Jenin Branch	
290	172	118	107	70	37	33	24	9	67	39	28	83	39	44	المجموع	



جامعة القدس المفتوحة

AL-Quds Open University

توزيع الطلبة في تخصص الإنتاج النباتي والوقاية حسب فروع الجامعة والمستوى الأكاديمي والجنس

,Distribution of Students In Plant Production and Protection Specialization By Branches

Academic Level, Gender

الفصل الأول من العام الدراسي 2023/2024

1231

عدد الطلبة حسب المستوى الدراسي

فروع الجامعة

عدد الطلبة حسب المستوى الدراسي															فروع الجامعة
المجموع Total			مستوى رابعة 4 Level			مستوى ثالثة 3 Level			مستوى ثانية 2 Level			مستوى أولى 1 Level			Branches
			200 - 100			99 - 67			66 - 34			33 - 0			
المجموع Total	إناث Female	ذكور Male	المجموع			المجموع			المجموع			المجموع			الجنس Gender
			إناث Female	ذكور Male	إناث Female	ذكور Male	إناث Female	ذكور Male	إناث Female	ذكور Male	إناث Female	ذكور Male			
23	12	11	0	0	0	0	0	0	12	8	4	11	4	7	فرع قاقيلية Qalqilya Branch
17	6	11	8	4	4	2	1	1	2	0	2	5	1	4	فرع طوباس Tubas Branch
12	1	11	6	1	5	0	0	0	2	0	2	4	0	4	فرع أريحا Jericho Branch
4	3	1	2	2	0	1	1	0	1	0	1	0	0	0	فرع بيت لحم Bethlehem Branch
27	9	18	14	6	8	1	0	1	6	2	4	6	1	5	فرع الخليل Hebron Branch
33	13	20	15	8	7	5	2	3	4	1	3	9	2	7	فرع جنين Jenin Branch
116	44	72	45	21	24	9	4	5	27	11	16	35	8	27	المجموع



جامعة القدس المفتوحة
AL-Quds Open University

توزيع الطلبة في تخصص الإنتاج الحيواني حسب فروع الجامعة والمستوى الأكاديمي والجنس
Distribution of Students In Animal Production Specialization By Branches, Academic Level, Gender

الفصل الأول من العام الدراسي 2023/2024
1231

عدد الطلبة حسب المستوى الدراسي															فروع الجامعة
المجموع Total			مستوى رابعة 4 Level			مستوى ثالثة 3 Level			مستوى ثانية 2 Level			مستوى أولى 1 Level			Branches
			200 - 100			99 - 67			66 - 34			33 - 0			
المجموع	إناث	ذكور	المجموع	إناث	ذكور	المجموع	إناث	ذكور	المجموع	إناث	ذكور	المجموع	إناث	ذكور	الجنس Gender
Total	Female	Male	Total	Female	Male	Total	Female	Male	Total	Female	Male	Total	Female	Male	
3	0	3	3	0	3	0	0	0	0	0	0	0	0	0	فرع طوباس Tubas Branch
2	0	2	1	0	1	1	0	1	0	0	0	0	0	0	فرع أريحا Jericho Branch
2	0	2	1	0	1	0	0	0	0	0	0	1	0	1	فرع بيت لحم Bethlehem Branch
4	0	4	1	0	1	0	0	0	0	0	0	3	0	3	فرع الخليل Hebron Branch
5	0	5	1	0	1	1	0	1	3	0	3	0	0	0	فرع جنين Jenin Branch
16	0	16	7	0	7	2	0	2	3	0	3	4	0	4	المجموع



جامعة القدس المفتوحة
AL-Quds Open University
توزيع الطلبة في تخصص التصنيع الغذائي حسب فروع الجامعة والمستوى الأكاديمي والجنس
Distribution of Students In Food Industry Specialization By Branches, Academic Level
Gender
الفصل الأول من العام الدراسي 2023/2024
1231

عدد الطلبة حسب المستوى الدراسي															فروع الجامعة
المجموع Total			مستوى رابعة 4 Level			مستوى ثالثة 3 Level			مستوى ثانية 2 Level			مستوى أولى 1 Level			Branches
			200 - 100			99 - 67			66 - 34			33 - 0			
المجموع	إناث	ذكور	المجموع	إناث	ذكور	المجموع	إناث	ذكور	المجموع	إناث	ذكور	المجموع	إناث	ذكور	الجنس Gender
Total	Female	Male	Total	Female	Male	Total	Female	Male	Total	Female	Male	Total	Female	Male	
4	3	1	2	2	0	1	1	0	0	0	0	1	0	1	فرع أريحا Jericho Branch
6	6	0	4	4	0	2	2	0	0	0	0	0	0	0	فرع بيت لحم Bethlehem Branch
4	4	0	4	4	0	0	0	0	0	0	0	0	0	0	فرع الخليل Hebron Branch
5	5	0	3	3	0	1	1	0	1	1	0	0	0	0	فرع جنين Jenin Branch
19	18	1	13	13	0	4	4	0	1	1	0	1	0	1	المجموع



جامعة القدس المفتوحة
AL-Quds Open University

توزيع الطلبة في تخصص التغذية والتصنيع الغذائي حسب فروع الجامعة والمستوى الأكاديمي والجنس

,Distribution of Students In Nutrition and Food Industry Specialization By Branches
Academic Level, Gender

الفصل الأول من العام الدراسي 2023/2024
1231

عدد الطلبة حسب المستوى الدراسي															فروع الجامعة
المجموع Total			مستوى رابعة 4 Level			مستوى ثالثة 3 Level			مستوى ثانية 2 Level			مستوى أولى 1 Level			Branches
			200 - 100			99 - 67			66 - 34			33 - 0			
المجموع	إناث	ذكور	المجموع	إناث	ذكور	المجموع	إناث	ذكور	المجموع	إناث	ذكور	المجموع	إناث	ذكور	الجنس Gender
Total	Female	Male	Total	Female	Male	Total	Female	Male	Total	Female	Male	Total	Female	Male	
9	8	1	0	0	0	1	1	0	4	4	0	4	3	1	فرع نابلس Nablus Branch
1	1	0	0	0	0	0	0	0	0	0	0	1	1	0	فرع طوباس Tubas Branch
15	10	5	8	4	4	2	2	0	4	3	1	1	1	0	فرع رام الله والبيرة Ramallah & Al-Bireh Branch
8	5	3	3	3	0	1	0	1	3	2	1	1	0	1	فرع أريحا Jericho Branch
5	4	1	4	3	1	0	0	0	0	0	0	1	1	0	فرع بيت لحم Bethlehem Branch
28	25	3	9	8	1	10	9	1	3	3	0	6	5	1	فرع الخليل Hebron Branch
47	43	4	18	18	0	4	4	0	14	12	2	11	9	2	فرع جنين Jenin Branch
113	96	17	42	36	6	18	16	2	28	24	4	25	20	5	المجموع



جامعة القدس المفتوحة

AL-Quds Open University

توزيع الطلبة غير المتخصصين في كلية الزراعة حسب فروع الجامعة والمستوى الأكاديمي والجنس

Distribution of Students Non Specialized In Agriculture Faculty By Branches, Academic Level, Gender

الفصل الأول من العام الدراسي 2023/2024

1231

عدد الطلبة حسب المستوى الدراسي															فروع الجامعة
المجموع Total			مستوى رابعة 4 Level			مستوى ثالثة 3 Level			مستوى ثانية 2 Level			مستوى أولى 1 Level			Branches
			200 - 100			99 - 67			66 - 34			33 - 0			
المجموع	إناث	ذكور	المجموع	إناث	ذكور	المجموع	إناث	ذكور	المجموع	إناث	ذكور	المجموع	إناث	ذكور	الجنس Gender
Total	Female	Male	Total	Female	Male	Total	Female	Male	Total	Female	Male	Total	Female	Male	
1	0	1	0	0	0	0	0	0	0	0	0	1	0	1	فرع نابلس Nablus Branch
2	0	2	0	0	0	0	0	0	1	0	1	1	0	1	فرع طوباس Tubas Branch
4	1	3	0	0	0	0	0	0	2	0	2	2	1	1	فرع رام الله والبيرة Ramallah & Al-Bireh Branch
4	3	1	0	0	0	0	0	0	1	0	1	3	3	0	فرع أريحا Jericho Branch
7	6	1	0	0	0	0	0	0	3	2	1	4	4	0	فرع الخليل Hebron Branch
8	4	4	0	0	0	0	0	0	1	1	0	7	3	4	فرع جنين Jenin Branch
26	14	12	0	0	0	0	0	0	8	3	5	18	11	7	المجموع



جامعة القدس المفتوحة
AL-Quds Open University

توزيع الطلبة في كلية التنمية الاجتماعية والأسرية حسب التخصص وفروع الجامعة والجنس
Distribution of Students In Social and Family Development Faculty By Specialization, Branches, Gender

الفصل الأول من العام الدراسي 2023/2024
1231

المجموع Total	رعاية الطفل Child Care		تنمية المجتمع المحلي Local Community Development		النوع الاجتماعي وقضايا التنمية Gender and Development Issues		الخدمة الاجتماعية Social Work		التربية الخاصة Special Education		فروع الجامعة Branches	
	إناث	ذكور	إناث	ذكور	إناث	ذكور	إناث	ذكور	إناث	ذكور		
68	53	15	17	17	0	4	3	1	47	33	14	فرع أريحا Jericho Branch
169	124	45	67	67	0	3	2	1	99	55	44	فرع الخليل Hebron Branch
128	97	31	7	7	0				121	90	31	فرع القدس Al-Quds Branch
226	168	58	43	43	0	5	4	1	7	7	0	فرع بيت لحم Bethlehem Branch
108	97	11							108	97	11	فرع بيت لحم / برطعة a'Bethlehem Branch \ Barta
296	207	89	115	115	0	4	4	0	177	88	89	فرع جنين Jenin Branch
91	79	12	46	46	0	2	1	1	43	32	11	فرع دورا Dora Branch
227	147	80	27	27	0	13	8	5	4	4	0	فرع رام الله والبيرة Ramallah & Al-Bireh Branch
64	39	25	21	21	0	10	3	7	33	15	18	فرع سلفيت Salfeet Branch
96	52	44	7	7	0				89	45	44	فرع طوباس Tubas Branch
77	45	32	17	17	0				60	28	32	فرع طولكرم Tulkarm Branch
89	73	16	22	22	0				67	51	16	فرع قلقيلية Qalqilya Branch
318	177	141	49	46	3	4	2	2	265	129	136	فرع نابلس Nablus Branch
102	93	9	70	70	0				32	23	9	فرع يطا Yatta Branch



جامعة القدس المفتوحة

AL-Quds Open University

توزيع الطلبة في كلية التنمية الاجتماعية والأسرية حسب التخصص وفروع الجامعة والجنس

Distribution of Students In Social and Family Development Faculty By Specialization, Branches, Gender

الفصل الأول من العام الدراسي 2023/2024

1231

المجموع Total	رعاية الطفل Child Care			تنمية المجتمع المحلي Local Community Development			النوع الاجتماعي وقضايا التنمية Gender and Development Issues			الخدمة الاجتماعية Social Work			التربية الخاصة Special Education			فروع الجامعة Branches		
	المجموع	إناث	ذكور	المجموع	إناث	ذكور	المجموع	إناث	ذكور	المجموع	إناث	ذكور	المجموع	إناث	ذكور			
235	9	226								235	9	226				نظام الأسرى Asra		
2294	1460	834	508	505	3	45	27	18	11	11	0	1729	916	813	1	1	0	المجموع



جامعة القدس المفتوحة

AL-Quds Open University

توزيع الطلبة القدامى في كلية التنمية الاجتماعية والأسرية حسب التخصص وفروع الجامعة والجنس

Distribution of Old Students In Social and Family Development Faculty By Specialization, Branches, Gender

الفصل الأول من العام الدراسي 2023/2024

1231

المجموع Total	رعاية الطفل Child Care			تنمية المجتمع المحلي Local Community Development			النوع الاجتماعي وقضايا التنمية Gender and Development Issues			الخدمة الاجتماعية Social Work			التربية الخاصة Special Education			فروع الجامعة Branches		
	المجموع	إناث	ذكور	المجموع	إناث	ذكور	المجموع	إناث	ذكور	المجموع	إناث	ذكور	المجموع	إناث	ذكور		الجنس	
59	46	13	13	13	0	3	2	1		43	31	12				فروع أريحا Jericho Branch		
148	110	38	55	55	0	2	2	0		91	53	38				فروع الخليل Hebron Branch		
111	82	29	7	7	0					104	75	29				فروع القدس Al-Quds Branch		
198	149	49	38	38	0	3	2	1	7	7	0	150	102	48		فروع بيت لحم Bethlehem Branch		
88	79	9								88	79	9				فروع بيت لحم / برطعة a'Bethlehem Branch \ Barta		
253	181	72	100	100	0	4	4	0		149	77	72				فروع جنين Jenin Branch		
78	69	9	37	37	0	0	0	0		41	32	9				فروع دورا Dora Branch		
198	135	63	23	23	0	11	7	4	4	4	0	159	100	59	1	1	0	فروع رام الله والبيرة Ramallah & Al-Bireh Branch
53	32	21	15	15	0	8	3	5		30	14	16				فروع سلفيت Salfeet Branch		
82	49	33	6	6	0					76	43	33				فروع طوباس Tubas Branch		
67	39	28	17	17	0					50	22	28				فروع طولكرم Tulkarm Branch		
75	62	13	18	18	0					57	44	13				فروع قلقيلية Qalqilya Branch		
258	153	105	36	35	1	4	2	2		218	116	102				فروع نابلس Nablus Branch		
78	71	7	52	52	0					26	19	7				فروع يطا Yatta Branch		



جامعة القدس المفتوحة

AL-Quds Open University

توزيع الطلبة القدامى في كلية التنمية الاجتماعية والأسرية حسب التخصص وفروع الجامعة والجنس

Distribution of Old Students In Social and Family Development Faculty By Specialization, Branches, Gender

الفصل الأول من العام الدراسي 2023/2024

1231

المجموع Total	رعاية الطفل Child Care			تنمية المجتمع المحلي Local Community Development			النوع الاجتماعي وقضايا التنمية Gender and Development Issues			الخدمة الاجتماعية Social Work			التربية الخاصة Special Education			فروع الجامعة Branches		
	المجموع	إناث	ذكور	المجموع	إناث	ذكور	المجموع	إناث	ذكور	المجموع	إناث	ذكور	المجموع	إناث	ذكور			
210	9	201								210	9	201				نظام الأسرى Asra		
1956	1266	690	417	416	1	35	22	13	11	11	0	1492	816	676	1	1	0	المجموع



جامعة القدس المفتوحة

AL-Quds Open University

توزيع الطلبة الجدد في كلية التنمية الاجتماعية والأسرية حسب التخصص وفروع الجامعة والجنس

Distribution of New Students In Social and Family Development Faculty By Specialization, Branches, Gender

الفصل الأول من العام الدراسي 2023/2024

1231

المجموع Total	رعاية الطفل Child Care		تنمية المجتمع المحلي Local Community Development		النوع الاجتماعي وقضايا التنمية Gender and Development Issues		الخدمة الاجتماعية Social Work		التربية الخاصة Special Education		فروع الجامعة Branches	
	ذكور	إناث	ذكور	إناث	ذكور	إناث	ذكور	إناث	ذكور	إناث	الجنس	
9	7	2	4	4	0	1	1	0	4	2	2	فرع أريحا Jericho Branch
21	14	7	12	12	0	1	0	1	8	2	6	فرع الخليل Hebron Branch
17	15	2	0	0	0				17	15	2	فرع القدس Al-Quds Branch
28	19	9	5	5	0	2	2	0	21	12	9	فرع بيت لحم Bethlehem Branch
20	18	2							20	18	2	فرع بيت لحم / برطعة a'Bethlehem Branch \ Barta
43	26	17	15	15	0	0	0	0	28	11	17	فرع جنين Jenin Branch
13	10	3	9	9	0	2	1	1	2	0	2	فرع دورا Dora Branch
29	12	17	4	4	0	2	1	1	23	7	16	فرع رام الله والبيرة Ramallah & Al-Bireh Branch
11	7	4	6	6	0	2	0	2	3	1	2	فرع سلفيت Salfeet Branch
14	3	11	1	1	0				13	2	11	فرع طوباس Tubas Branch
10	6	4	0	0	0				10	6	4	فرع طولكرم Tulkarm Branch
14	11	3	4	4	0				10	7	3	فرع قلقيلية Qalqilya Branch
60	24	36	13	11	2	0	0	0	47	13	34	فرع نابلس Nablus Branch
24	22	2	18	18	0				6	4	2	فرع بطا Yatta Branch



جامعة القدس المفتوحة

AL-Quds Open University

توزيع الطلبة الجدد في كلية التنمية الاجتماعية والأسرية حسب التخصص وفروع الجامعة والجنس

Distribution of New Students In Social and Family Development Faculty By Specialization, Branches, Gender

الفصل الأول من العام الدراسي 2023/2024

1231

المجموع Total	رعاية الطفل Child Care			تنمية المجتمع المحلي Local Community Development			النوع الاجتماعي وقضايا التنمية Gender and Development Issues			الخدمة الاجتماعية Social Work			التربية الخاصة Special Education			فروع الجامعة Branches		
	المجموع	إناث	ذكور	المجموع	إناث	ذكور	المجموع	إناث	ذكور	المجموع	إناث	ذكور	المجموع	إناث	ذكور	الجنس		
25	0	25								25	0	25				نظام الأسرى Asra		
338	194	144	91	89	2	10	5	5	0	0	0	237	100	137	0	0	0	المجموع



جامعة القدس المفتوحة

AL-Quds Open University

توزيع الطلبة في كلية التنمية الاجتماعية والأسرية حسب فروع الجامعة والمستوى الأكاديمي والجنس

Distribution of Students In Social and Family Development Faculty By Branches, Academic Level, Gender

الفصل الأول من العام الدراسي 2023/2024

1231

عدد الطلبة حسب المستوى الدراسي													فروع الجامعة		
المجموع Total			مستوى رابعة			مستوى ثالثة			مستوى ثانية			مستوى أولى			Branches
			4 Level			3 Level			2 Level			1 Level			
المجموع Total			200 - 100			99 - 67			66 - 34			33 - 0			Gender
			المجموع	إناث	ذكور	المجموع	إناث	ذكور	المجموع	إناث	ذكور	المجموع	إناث	ذكور	
Total	Female	Male	Total	Female	Male	Total	Female	Male	Total	Female	Male	Total	Female	Male	
128	97	31	38	26	12	23	20	3	33	23	10	34	28	6	فرع القدس Al-Quds Branch
235	9	226	63	6	57	40	1	39	60	1	59	72	1	71	نظام الأسرى Asra
318	177	141	92	56	36	56	38	18	78	46	32	92	37	55	فرع نابلس Nablus Branch
89	73	16	20	17	3	17	13	4	29	26	3	23	17	6	فرع قلقيلية Qalqilya Branch
64	39	25	16	10	6	14	10	4	17	9	8	17	10	7	فرع سلفيت Salfeet Branch
96	52	44	23	12	11	23	15	8	26	18	8	24	7	17	فرع طوباس Tubas Branch
227	147	80	64	42	22	54	42	12	60	41	19	49	22	27	فرع رام الله والبيرة Ramallah & Al-Bireh Branch
68	53	15	23	19	4	16	15	1	12	10	2	17	9	8	فرع أريحا Jericho Branch
226	168	58	69	53	16	48	41	7	64	43	21	45	31	14	فرع بيت لحم Bethlehem Branch
108	97	11	2	1	1	28	24	4	34	31	3	44	41	3	فرع بيت لحم / برطعة a'Bethlehem Branch \ Barta
169	124	45	59	44	15	43	33	10	42	30	12	25	17	8	فرع الخليل Hebron Branch
91	79	12	30	27	3	24	21	3	19	17	2	18	14	4	فرع دورا Dora Branch
102	93	9	24	20	4	17	17	0	29	26	3	32	30	2	فرع بطا Yatta Branch
296	207	89	94	79	15	62	44	18	76	49	27	64	35	29	فرع جنين Jenin Branch
77	45	32	15	10	5	16	10	6	26	14	12	20	11	9	فرع طولكرم Tulkarm Branch
2294	1460	834	632	422	210	481	344	137	605	384	221	576	310	266	المجموع



جامعة القدس المفتوحة

AL-Quds Open University

توزيع الطلبة في تخصص الخدمة الإجتماعية حسب فروع الجامعة والمستوى الأكاديمي والجنس

,Distribution of Students In Social Work Specialization By Branches, Academic Level
Gender

الفصل الأول من العام الدراسي 2023/2024

1231

عدد الطلبة حسب المستوى الدراسي															فروع الجامعة
المجموع Total			مستوى رابعة 4 Level			مستوى ثالثة 3 Level			مستوى ثانية 2 Level			مستوى أولى 1 Level			Branches
			200 - 100			99 - 67			66 - 34			33 - 0			
المجموع	إناث	ذكور	المجموع	إناث	ذكور	المجموع	إناث	ذكور	المجموع	إناث	ذكور	المجموع	إناث	ذكور	الجنس Gender
Total	Female	Male	Total	Female	Male	Total	Female	Male	Total	Female	Male	Total	Female	Male	
121	90	31	37	25	12	21	18	3	30	20	10	33	27	6	فرع القدس Al-Quds Branch
235	9	226	63	6	57	40	1	39	60	1	59	72	1	71	نظام الأسرى Asra
266	130	136	79	43	36	47	31	16	64	32	32	76	24	52	فرع نابلس Nablus Branch
67	51	16	12	9	3	13	9	4	23	20	3	19	13	6	فرع قلقيلية Qalqilya Branch
33	15	18	11	6	5	9	5	4	8	3	5	5	1	4	فرع سلفيت Salfeet Branch
89	45	44	22	11	11	22	14	8	22	14	8	23	6	17	فرع طوباس Tubas Branch
182	107	75	54	33	21	44	33	11	46	28	18	38	13	25	فرع رام الله والبيرة Ramallah & Al-Bireh Branch
47	33	14	19	15	4	10	9	1	7	5	2	11	4	7	فرع أريحا Jericho Branch
171	114	57	45	29	16	36	29	7	53	33	20	37	23	14	فرع بيت لحم Bethlehem Branch
108	97	11	2	1	1	28	24	4	34	31	3	44	41	3	فرع بيت لحم / برطعة a'Bethlehem Branch \ Barta
99	55	44	42	27	15	23	13	10	23	11	12	11	4	7	فرع الخليل Hebron Branch
43	32	11	15	12	3	14	11	3	11	9	2	3	0	3	فرع دورا Dora Branch
32	23	9	10	6	4	7	7	0	8	5	3	7	5	2	فرع يطا Yatta Branch
177	88	89	50	35	15	38	20	18	42	15	27	47	18	29	فرع جنين Jenin Branch
60	28	32	13	8	5	11	5	6	19	7	12	17	8	9	فرع طولكرم Tulkarm Branch
1730	917	813	474	266	208	363	229	134	450	234	216	443	188	255	المجموع



جامعة القدس المفتوحة

AL-Quds Open University

توزيع الطلبة في تخصص تنمية المجتمع المحلي حسب فروع الجامعة والمستوى الأكاديمي والجنس

,Distribution of Students In Local Community Development Specialization By Branches

Academic Level, Gender

الفصل الأول من العام الدراسي 2023/2024

1231

عدد الطلبة حسب المستوى الدراسي															فروع الجامعة
المجموع Total			مستوى رابعة 4 Level			مستوى ثالثة 3 Level			مستوى ثانية 2 Level			مستوى أولى 1 Level			Branches
			200 - 100			99 - 67			66 - 34			33 - 0			
المجموع	إناث	ذكور	المجموع	إناث	ذكور	المجموع	إناث	ذكور	المجموع	إناث	ذكور	المجموع	إناث	ذكور	الجنس Gender
Total	Female	Male	Total	Female	Male	Total	Female	Male	Total	Female	Male	Total	Female	Male	
4	2	2	1	1	0	1	0	1	1	1	0	1	0	1	فرع نابلس Nablus Branch
10	3	7	1	0	1	1	1	0	4	1	3	4	1	3	فرع سلفيت Salfeet Branch
13	8	5	2	1	1	3	2	1	4	3	1	4	2	2	فرع رام الله والبيرة Ramallah & Al-Bireh Branch
4	3	1	1	1	0	1	1	0	0	0	0	2	1	1	فرع أريحا Jericho Branch
5	4	1	2	2	0	0	0	0	2	1	1	1	1	0	فرع بيت لحم Bethlehem Branch
3	2	1	0	0	0	1	1	0	0	0	0	2	1	1	فرع الخليل Hebron Branch
2	1	1	0	0	0	0	0	0	0	0	0	2	1	1	فرع دورا Dora Branch
4	4	0	0	0	0	2	2	0	2	2	0	0	0	0	فرع جنين Jenin Branch
45	27	18	7	5	2	9	7	2	13	8	5	16	7	9	المجموع



جامعة القدس المفتوحة

AL-Quds Open University

توزيع الطلبة في تخصص التربية الخاصة حسب فروع الجامعة والمستوى الأكاديمي والجنس

Distribution of Students In Special Education Specialization By Branches, Academic Level, Gender

الفصل الأول من العام الدراسي 2023/2024

1231

عدد الطلبة حسب المستوى الدراسي														فروع الجامعة		
المجموع Total			مستوى رابعة 4 Level			مستوى ثالثة 3 Level			مستوى ثانية 2 Level			مستوى أولى 1 Level			Branches	
			200 - 100			99 - 67			66 - 34			33 - 0				
المجموع	إناث	ذكور	المجموع	إناث	ذكور	المجموع	إناث	ذكور	المجموع	إناث	ذكور	المجموع	إناث	ذكور	الجنس Gender	
Total	Female	Male	Total	Female	Male	Total	Female	Male	Total	Female	Male	Total	Female	Male	فرع رام الله والبيرة Ramallah & Al-Bireh Branch	
1	1	0	1	1	0	0	0	0	0	0	0	0	0	0		
1	1	0	1	1	0	0	0	0	0	0	0	0	0	0	المجموع	



جامعة القدس المفتوحة

AL-Quds Open University

توزيع الطلبة في تخصص رعاية الطفل حسب فروع الجامعة والمستوى الأكاديمي والجنس

,Distribution of Students In Child Care Specialization By Branches, Academic Level
Gender

الفصل الأول من العام الدراسي 2023/2024

1231

عدد الطلبة حسب المستوى الدراسي															فروع الجامعة
المجموع Total			مستوى رابعة 4 Level			مستوى ثالثة 3 Level			مستوى ثانية 2 Level			مستوى أولى 1 Level			Branches
			200 - 100			99 - 67			66 - 34			33 - 0			
المجموع	إناث	ذكور	المجموع	إناث	ذكور	المجموع	إناث	ذكور	المجموع	إناث	ذكور	المجموع	إناث	ذكور	الجنس Gender
Total	Female	Male	Total	Female	Male	Total	Female	Male	Total	Female	Male	Total	Female	Male	
7	7	0	1	1	0	2	2	0	3	3	0	1	1	0	فرع القدس Al-Quds Branch
49	46	3	12	12	0	8	7	1	14	14	0	15	13	2	فرع نابلس Nablus Branch
22	22	0	8	8	0	4	4	0	6	6	0	4	4	0	فرع قلقيلية Qalqilya Branch
21	21	0	4	4	0	4	4	0	5	5	0	8	8	0	فرع سلفيت Salfeet Branch
7	7	0	1	1	0	1	1	0	4	4	0	1	1	0	فرع طوباس Tubas Branch
27	27	0	4	4	0	6	6	0	10	10	0	7	7	0	فرع رام الله والبيرة Ramallah & Al-Bireh Branch
17	17	0	3	3	0	5	5	0	5	5	0	4	4	0	فرع أريحا Jericho Branch
43	43	0	17	17	0	11	11	0	8	8	0	7	7	0	فرع بيت لحم Bethlehem Branch
67	67	0	17	17	0	19	19	0	19	19	0	12	12	0	فرع الخليل Hebron Branch
46	46	0	15	15	0	10	10	0	8	8	0	13	13	0	فرع دورا Dora Branch
70	70	0	14	14	0	10	10	0	21	21	0	25	25	0	فرع يثا Yatta Branch
115	115	0	44	44	0	22	22	0	32	32	0	17	17	0	فرع جنين Jenin Branch
17	17	0	2	2	0	5	5	0	7	7	0	3	3	0	فرع طولكرم Tulkarm Branch
508	505	3	142	142	0	107	106	1	142	142	0	117	115	2	المجموع



جامعة القدس المفتوحة

AL-Quds Open University

توزيع الطلبة في تخصص النوع الاجتماعي وقضايا التنمية حسب فروع الجامعة والمستوى الأكاديمي والجنس

Distribution of Students In Gender and Development Issues Specialization By

Branches, Academic Level, Gender

الفصل الأول من العام الدراسي 2023/2024

1231

عدد الطلبة حسب المستوى الدراسي														فروع الجامعة		
المجموع Total			مستوى رابعة 4 Level			مستوى ثالثة 3 Level			مستوى ثانية 2 Level			مستوى أولى 1 Level			Branches	
			200 - 100			99 - 67			66 - 34			33 - 0				
المجموع	إناث	ذكور	المجموع	إناث	ذكور	المجموع	إناث	ذكور	المجموع	إناث	ذكور	المجموع	إناث	ذكور	الجنس Gender	
Total	Female	Male	Total	Female	Male	Total	Female	Male	Total	Female	Male	Total	Female	Male		
4	4	0	3	3	0	1	1	0	0	0	0	0	0	0	فرع رام الله والبيرة Ramallah & Al-Bireh Branch	
7	7	0	5	5	0	1	1	0	1	1	0	0	0	0	فرع بيت لحم Bethlehem Branch	
11	11	0	8	8	0	2	2	0	1	1	0	0	0	0	المجموع	



جامعة القدس المفتوحة
AL-Quds Open University

توزيع الطلبة في كلية العلوم الإدارية والإقتصادية حسب التخصص وفروع الجامعة والجنس

Distribution of Students In Administrative and Economic Sciences Faculty By Specialization, Branches, Gender

الفصل الأول من العام الدراسي 2023/2024

1231

غير متخصص	علوم التأمين			المحاسبة			العلوم المالية والمصرفية			التسويق الرقمي			التسويق			الإقتصاد			الإدارة والسياسات العامة			الإدارة الصحية			الإدارة السياحية التطبيقية			إدارة الأعمال الرقمية			إدارة الأعمال			فروع الجامعة Branches			
	Insurance sciences			Accounting			Banking and Financial Sciences			Digital Marketing			Marketing			Economics			Administration and Public Policies			Health Management			Applied tourism managment			Digital business management			Business Administration						
المجموع	ذكور	إناث	المجموع	ذكور	إناث	المجموع	ذكور	إناث	المجموع	ذكور	إناث	المجموع	ذكور	إناث	المجموع	ذكور	إناث	المجموع	ذكور	إناث	المجموع	ذكور	إناث	المجموع	ذكور	إناث	المجموع	ذكور	إناث	المجموع	الجنس						
19	11	8	1	1	0	94	61	33	27	24	3	28	21	7				25	12	13	6	6	0	20	14	6	27	15	12	202	100	102	فرع أريحا Jericho Branch				
65	26	39	16	8	8	319	184	135	28	18	10	95	49	46	13	4	9	5	3	2	17	10	7	41	37	4	9	7	2	22	16	6	299	150	149	فرع الخليل Hebron Branch	
3	2	1				24	15	9	6	3	3	9	7	2	1	1	0				3	1	2	22	19	3	1	1	0				68	34	34	فرع القدس Al-Quds Branch	
51	27	24	40	31	9	150	105	45	38	29	9	37	24	13	2	1	1				14	6	8	45	38	7	25	18	7	12	9	3	221	138	83	فرع بيت لحم Bethlehem Branch	
80	36	44	29	19	10	370	235	135	68	52	16	189	124	65	8	2	6	8	4	4	15	4	11	26	23	3	25	20	5	19	14	5	362	238	124	فرع جنين Jenin Branch	
17	8	9	6	2	4	71	42	29	17	15	2	6	6	0	1	1	0				6	3	3	20	19	1	2	2	0				106	67	39	فرع دورا Dora Branch	
117	40	77	24	10	14	469	247	222	180	128	52	168	77	91	10	3	7	7	2	5	57	30	27	53	45	8	17	9	8	27	13	14	1020	536	484	فرع رام الله والبيرة Ramallah & Al-Bireh Branch	
24	5	19	4	2	2	154	92	62	30	19	11	91	63	28	5	2	3				2	1	1	18	16	2	1	1	0	20	15	5	138	59	79	فرع سلفيت Salfeet Branch	
11	4	7	4	0	4	107	65	42	15	11	4	44	26	18	1	1	0				5	1	4	8	6	2	7	7	0	2	2	0	108	51	57	فرع طوباس Tubas Branch	
24	5	19	30	14	16	204	68	136	38	22	16	69	29	40	13	1	12				14	6	8	18	16	2	3	3	0	4	2	2	175	84	91	فرع طولكرم Tulkarm Branch	
8	5	3	17	13	4	107	61	46	34	24	10	88	63	25	3	2	1				25	16	9	11	10	1	2	2	0	17	14	3	128	85	43	فرع قلقيلية Qalqilya Branch	
94	34	60	40	21	19	676	378	298	201	142	59	392	239	153	11	4	7	3	1	2	22	9	13	36	24	12	32	28	4	32	26	6	622	358	264	فرع نابلس Nablus Branch	
12	5	7	2	0	2	39	27	12	6	6	0	7	5	2																				51	26	25	فرع يطا Yatta Branch
																																					نظام الأسرى Asra



جامعة القدس المفتوحة
AL-Quds Open University

توزيع الطلبة في كلية العلوم الإدارية والإقتصادية حسب التخصص وفروع الجامعة والجنس
Distribution of Students In Administrative and Economic Sciences Faculty By Specialization, Branches, Gender
الفصل الأول من العام الدراسي 2023/2024
1231

المجموع Total			فروع الجامعة Branches
المجموع	إناث	ذكور	الجنس
449	265	184	فرع أريحا Jericho Branch
929	512	417	فرع الخليل Hebron Branch
137	83	54	فرع القدس Al-Quds Branch
635	426	209	فرع بيت لحم Bethlehem Branch
1199	771	428	فرع جنين Jenin Branch
252	165	87	فرع دورا Dora Branch
2149	1140	1009	فرع رام الله والبيرة Ramallah & Al-Bireh Branch
487	275	212	فرع سلفيت Salfeet Branch
312	174	138	فرع طوباس Tubas Branch
592	250	342	فرع طولكرم Tulkarm Branch
440	295	145	فرع قلقيلية Qalqilya Branch
2161	1264	897	فرع نابلس Nablus Branch
131	81	50	فرع يطا Yatta Branch
1	0	1	نظام الأسرى Asra



جامعة القدس المفتوحة
AL-Quds Open University

توزيع الطلبة في كلية العلوم الإدارية والإقتصادية حسب التخصص وفروع الجامعة والجنس
Distribution of Students In Administrative and Economic Sciences Faculty By Specialization, Branches, Gender
الفصل الأول من العام الدراسي 2023/2024

1231

غير متخصص	علوم التأمين			المحاسبة			العلوم المالية والمصرفية			التسويق الرقمي			التسويق			الإقتصاد			الإدارة والسياسات العامة			الإدارة الصحية			الإدارة السياحية التطبيقية			إدارة الأعمال الرقمية			إدارة الأعمال			فروع الجامعة Branches		
	Insurance sciences			Accounting			Banking and Financial Sciences			Digital Marketing			Marketing			Economics			Administration and Public Policies			Health Management			Applied tourism management			Digital business management			Business Administration					
المجموع	ذكور	إناث	المجموع	ذكور	إناث	المجموع	ذكور	إناث	المجموع	ذكور	إناث	المجموع	ذكور	إناث	المجموع	ذكور	إناث	المجموع	ذكور	إناث	المجموع	ذكور	إناث	المجموع	ذكور	إناث	المجموع	ذكور	إناث	المجموع	الجنس					
525	208	317	213	121	92	2784	1580	1204	688	493	195	1223	733	490	68	22	46	23	10	13	205	99	106	317	270	47	145	113	32	182	126	56	3501	1926	1575	المجموع



جامعة القدس المفتوحة

AL-Quds Open University

توزيع الطلبة في كلية العلوم الإدارية والإقتصادية حسب التخصص وفروع الجامعة والجنس

Distribution of Students In Administrative and Economic Sciences Faculty By Specialization, Branches, Gender

الفصل الأول من العام الدراسي 2023/2024

1231

المجموع			فروع الجامعة
Total			Branches
المجموع	إناث	ذكور	الجنس
9874	5701	4173	المجموع



جامعة القدس المفتوحة

AL-Quds Open University

توزيع الطلبة القدامى في كلية العلوم الإدارية والإقتصادية حسب التخصص وفروع الجامعة والجنس

Distribution of Old Students In Administrative and Economic Sciences Faculty By Specialization, Branches, Gender

الفصل الأول من العام الدراسي 2023/2024

1231

غير متخصص	علوم التأمين			المحاسبة			العلوم المالية والمصرفية			التسويق الرقمي			التسويق			الإقتصاد			الإدارة والسياسات العامة			الإدارة الصحية			الإدارة السياحية التطبيقية			إدارة الأعمال الرقمية			إدارة الأعمال			فروع الجامعة Branches			
	Insurance sciences			Accounting			Banking and Financial Sciences			Digital Marketing			Marketing			Economics			Administration and Public Policies			Health Management			Applied tourism managment			Digital business management			Business Administration						
المجموع	ذكور	إناث	المجموع	ذكور	إناث	المجموع	ذكور	إناث	المجموع	ذكور	إناث	المجموع	ذكور	إناث	المجموع	ذكور	إناث	المجموع	ذكور	إناث	المجموع	ذكور	إناث	المجموع	ذكور	إناث	المجموع	ذكور	إناث	المجموع	الجنس						
4	1	3	1	1	0	84	56	28	22	19	3	20	15	5				18	8	10	5	5	0	14	9	5	5	3	2	168	83	85	فروع أريحا Jericho Branch				
24	5	19	13	7	6	290	166	124	23	17	6	58	26	32	13	4	9	5	3	2	12	8	4	37	34	3	7	5	2	1	1	0	253	130	123	فروع الخليل Hebron Branch	
0	0	0				21	13	8	6	3	3	5	5	0	1	1	0				3	1	2	18	17	1	1	1	0				56	27	29	فروع القدس Al-Quds Branch	
11	5	6	29	20	9	138	97	41	30	21	9	26	17	9	2	1	1				11	5	6	41	34	7	23	16	7	2	1	1	177	109	68	فروع بيت لحم Bethlehem Branch	
11	6	5	21	13	8	326	212	114	59	44	15	89	54	35	8	2	6	8	4	4	12	3	9	21	18	3	23	20	3	3	1	2	298	199	99	فروع جنين Jenin Branch	
7	3	4	4	2	2	66	39	27	15	13	2	4	4	0	1	1	0				4	2	2	19	18	1	2	2	0				96	62	34	فروع دورا Dora Branch	
39	10	29	20	10	10	422	219	203	154	114	40	100	45	55	10	3	7	7	2	5	44	27	17	46	40	6	15	9	6	2	0	2	825	446	379	فروع رام الله والبيرة Ramallah & Al-Bireh Branch	
6	0	6	3	1	2	124	75	49	28	17	11	48	31	17	5	2	3				2	1	1	17	15	2	0	0	0	1	0	1	115	51	64	فروع سلفيت Salfeet Branch	
3	0	3	2	0	2	90	56	34	14	10	4	27	17	10	1	1	0				4	1	3	8	6	2	7	7	0	0	0	0	84	40	44	فروع طوباس Tubas Branch	
4	0	4	27	12	15	184	61	123	33	19	14	44	19	25	13	1	12				9	5	4	16	14	2	3	3	0	1	1	0	137	66	71	فروع طولكرم Tulkarm Branch	
0	0	0	17	13	4	96	55	41	24	16	8	50	33	17	3	2	1				22	14	8	10	9	1	1	1	0	2	1	1	106	69	37	فروع قلقيلية Qalqilya Branch	
34	12	22	28	10	18	603	335	268	165	114	51	220	128	92	11	4	7	3	1	2	20	8	12	34	22	12	26	22	4	3	3	0	513	282	231	فروع نابلس Nablus Branch	
5	2	3	2	0	2	32	23	9	4	4	0	3	2	1																				38	22	16	فروع يطا Yatta Branch
																																				نظام الأسرى Asra	
148	44	104	167	89	78	2476	1407	1069	577	411	166	694	396	298	68	22	46	234	10	13	161	83	78	284	242	42	123	96	27	20	11	9	2867	1586	1281	المجموع	



جامعة القدس المفتوحة

AL-Quds Open University

توزيع الطلبة القدامى في كلية العلوم الإدارية والإقتصادية حسب التخصص وفروع الجامعة والجنس

Distribution of Old Students In Administrative and Economic Sciences Faculty By Specialization, Branches, Gender

الفصل الأول من العام الدراسي 2023/2024

1231

المجموع Total	فروع الجامعة Branches		
	إناث	ذكور	الجنس
341	200	141	فرع أريحا Jericho Branch
736	406	330	فرع الخليل Hebron Branch
111	68	43	فرع القدس Al-Quds Branch
490	326	164	فرع بيت لحم Bethlehem Branch
879	576	303	فرع جنين Jenin Branch
218	146	72	فرع دورا Dora Branch
1684	925	759	فرع رام الله والبيرة Ramallah & Al-Bireh Branch
349	193	156	فرع سلفيت Salfeet Branch
240	138	102	فرع طوباس Tubas Branch
471	201	270	فرع طولكرم Tulkarm Branch
331	213	118	فرع قلقيلية Qalqilya Branch
1660	941	719	فرع نابلس Nablus Branch
97	64	33	فرع يطا Yatta Branch
1	0	1	نظام الأسرى Asra
7608	4397	3211	المجموع



جامعة القدس المفتوحة

AL-Quds Open University

توزيع الطلبة الجدد في كلية العلوم الإدارية والإقتصادية حسب التخصص وفروع الجامعة والجنس

Distribution of New Students In Administrative and Economic Sciences Faculty By Specialization, Branches, Gender

الفصل الأول من العام الدراسي 2023/2024

1231

غير متخصص	علوم التأمين			المحاسبة			العلوم المالية والمصرفية			التسويق الرقمي			التسويق			الإقتصاد			الإدارة والسياسات العامة			الإدارة الصحية			الإدارة السياحية التطبيقية			إدارة الأعمال الرقمية			إدارة الأعمال			فروع الجامعة Branches
	Insurance sciences			Accounting			Banking and Financial Sciences			Digital Marketing			Marketing			Economics			Administration and Public Policies			Health Management			Applied tourism management			Digital business management			Business Administration			
المجموع	ذكور	إناث	المجموع	ذكور	إناث	المجموع	ذكور	إناث	المجموع	ذكور	إناث	المجموع	ذكور	إناث	المجموع	ذكور	إناث	المجموع	ذكور	إناث	المجموع	ذكور	إناث	المجموع	ذكور	إناث	المجموع	ذكور	إناث	المجموع	الجنس			
15	10	5	0	0	0	10	5	5	5	5	0	8	6	2				7	4	3	1	1	0	6	5	1	22	12	10	34	17	17	فرع أريحا Jericho Branch	
41	21	20	3	1	2	29	18	11	5	1	4	37	23	14	0	0	0	5	2	3	4	3	1	2	2	0	21	15	6	46	20	26	فرع الخليل Hebron Branch	
3	2	1				3	2	1	0	0	0	4	2	2	0	0	0	0	0	0	4	2	2	0	0	0				12	7	5	فرع القدس Al-Quds Branch	
40	22	18	11	11	0	12	8	4	8	8	0	11	7	4	0	0	0	3	1	2	4	4	0	2	2	0	10	8	2	44	29	15	فرع بيت لحم Bethlehem Branch	
69	30	39	8	6	2	44	23	21	9	8	1	100	70	30	0	0	0	3	1	2	5	5	0	2	0	2	16	13	3	64	39	25	فرع جنين Jenin Branch	
10	5	5	2	0	2	5	3	2	2	2	0	2	2	0	0	0	0	2	1	1	1	1	0	0	0	0	0	0	0	10	5	5	فرع دورا Dora Branch	
78	30	48	4	0	4	47	28	19	26	14	12	68	32	36	0	0	0	13	3	10	7	5	2	2	0	2	25	13	12	195	90	105	فرع رام الله والبيرة Ramallah & Al-Bireh Branch	
18	5	13	1	1	0	30	17	13	2	2	0	43	32	11	0	0	0	0	0	0	1	1	0	1	1	0	19	15	4	23	8	15	فرع سلفيت Salfeet Branch	
8	4	4	2	0	2	17	9	8	1	1	0	17	9	8	0	0	0	1	0	1	0	0	0	0	0	0	2	2	0	24	11	13	فرع طوباس Tubas Branch	
20	5	15	3	2	1	20	7	13	5	3	2	25	10	15	0	0	0	5	1	4	2	2	0	0	0	0	3	1	2	38	18	20	فرع طولكرم Tulkarm Branch	
8	5	3	0	0	0	11	6	5	10	8	2	38	30	8	0	0	0	3	2	1	1	1	0	1	1	0	15	13	2	22	16	6	فرع قلقيلية Qalqilya Branch	
60	22	38	12	11	1	73	43	30	36	28	8	172	111	61	0	0	0	2	1	1	2	2	0	6	6	0	29	23	6	109	76	33	فرع نابلس Nablus Branch	
7	3	4	0	0	0	7	4	3	2	2	0	4	3	1							1	1	0	0	0	0				13	4	9	فرع يطا Yatta Branch	
																														0	0	0	نظام الأسرى Asra	



جامعة القدس المفتوحة

AL-Quds Open University

توزيع الطلبة الجدد في كلية العلوم الإدارية والإقتصادية حسب التخصص وفروع الجامعة والجنس

Distribution of New Students In Administrative and Economic Sciences Faculty By Specialization, Branches, Gender

الفصل الأول من العام الدراسي 2023/2024

1231

المجموع Total	فروع الجامعة Branches		
	إناث	ذكور	
المجموع	إناث	ذكور	الجنس
108	65	43	فرع أريحا Jericho Branch
193	106	87	فرع الخليل Hebron Branch
26	15	11	فرع القدس Al-Quds Branch
145	100	45	فرع بيت لحم Bethlehem Branch
320	195	125	فرع جنين Jenin Branch
34	19	15	فرع دورا Dora Branch
465	215	250	فرع رام الله والبيرة Ramallah & Al-Bireh Branch
138	82	56	فرع سلفيت Salfeet Branch
72	36	36	فرع طوباس Tubas Branch
121	49	72	فرع طولكرم Tulkarm Branch
109	82	27	فرع قلقيلية Qalqilya Branch
501	323	178	فرع نابلس Nablus Branch
34	17	17	فرع يثا Yatta Branch
0	0	0	نظام الأسرى Asra



جامعة القدس المفتوحة

AL-Quds Open University

توزيع الطلبة الجدد في كلية العلوم الإدارية والإقتصادية حسب التخصص وفروع الجامعة والجنس

Distribution of New Students In Administrative and Economic Sciences Faculty By Specialization, Branches, Gender

الفصل الأول من العام الدراسي 2023/2024

1231

غير متخصص	علوم التأمين	المحاسبة	العلوم المالية والمصرفية	التسويق الرقمي	التسويق	الإقتصاد	الإدارة والسياسات العامة	الإدارة الصحية	الإدارة السياحية التطبيقية	إدارة الأعمال الرقمية	إدارة الأعمال	فروع الجامعة Branches																								
	Insurance sciences	Accounting	Banking and Financial Sciences	Digital Marketing	Marketing	Economics	Administration and Public Policies	Health Management	Applied tourism managment	Digital business management	Business Administration																									
المجموع	ذكور	إناث	المجموع	ذكور	إناث	المجموع	ذكور	إناث	المجموع	ذكور	إناث	المجموع	الجنس																							
377	164	213	46	32	14	308	173	135	111	82	29	529	337	192	0	0	0	0	0	0	44	16	28	33	28	5	22	17	5	162	115	47	634	340	294	المجموع



جامعة القدس المفتوحة

AL-Quds Open University

توزيع الطلبة الجدد في كلية العلوم الإدارية والإقتصادية حسب التخصص وفروع الجامعة والجنس

Distribution of New Students In Administrative and Economic Sciences Faculty By Specialization, Branches, Gender

الفصل الأول من العام الدراسي 2023/2024

1231

المجموع		فروع الجامعة	
Total		Branches	
المجموع	إناث	ذكور	الجنس
2266	1304	962	المجموع



جامعة القدس المفتوحة

AL-Quds Open University

توزيع الطلبة في كلية العلوم الإدارية والإقتصادية حسب فروع الجامعة والمستوى الأكاديمي والجنس

Distribution of Students In Administrative and Economic Sciences Faculty By Branches, Academic Level, Gender

الفصل الأول من العام الدراسي 2023/2024
1231

عدد الطلبة حسب المستوى الدراسي													فروع الجامعة				
المجموع Total			مستوى رابعة			مستوى ثالثة			مستوى ثانية			مستوى أولى			Branches		
			4 Level			3 Level			2 Level			1 Level					
المجموع Total			200 - 100			99 - 67			66 - 34			33 - 0			Gender		
			المجموع	إناث	ذكور	المجموع	إناث	ذكور	المجموع	إناث	ذكور	المجموع	إناث	ذكور			
Total	Female	Male	Total	Female	Male	Total	Female	Male	Total	Female	Male	Total	Female	Male			
137	83	54	44	28	16	31	26	5	28	14	14	34	15	19	فرع القدس Al-Quds Branch		
1	0	1	0	0	0	0	0	0	0	0	0	1	0	1	نظام الأسرى Asra		
2161	1264	897	488	285	203	422	249	173	559	335	224	692	395	297	فرع نابلس Nablus Branch		
440	295	145	107	65	42	78	54	24	116	78	38	139	98	41	فرع قلقيلية Qalqilya Branch		
487	275	212	116	67	49	84	46	38	93	60	33	194	102	92	فرع سلفيت Salfeet Branch		
312	174	138	80	50	30	64	38	26	67	41	26	101	45	56	فرع طوباس Tubas Branch		
2149	1140	1009	536	316	220	424	254	170	539	287	252	650	283	367	فرع رام الله والبيرة Ramallah & Al-Bireh Branch		
449	265	184	90	53	37	86	59	27	115	68	47	158	85	73	فرع أريحا Jericho Branch		
635	426	209	164	116	48	122	78	44	158	108	50	191	124	67	فرع بيت لحم Bethlehem Branch		
929	512	417	242	145	97	212	125	87	231	121	110	244	121	123	فرع الخليل Hebron Branch		
252	165	87	80	61	19	55	34	21	62	42	20	55	28	27	فرع دورا Dora Branch		
131	81	50	37	29	8	20	15	5	26	15	11	48	22	26	فرع يطا Yatta Branch		
1199	771	428	310	203	107	222	146	76	265	185	80	402	237	165	فرع جنين Jenin Branch		
592	250	342	164	75	89	149	66	83	113	49	64	166	60	106	فرع طولكرم Tulkarm Branch		
9874	5701	4173	2458	1493	965	1969	1190	779	2372	1403	969	3075	1615	1460	المجموع		



جامعة القدس المفتوحة

AL-Quds Open University

توزيع الطلبة في تخصص إدارة الأعمال حسب فروع الجامعة والمستوى الأكاديمي والجنس

,Distribution of Students In Business Administration Specialization By Branches
Academic Level, Gender

الفصل الأول من العام الدراسي 2023/2024

1231

عدد الطلبة حسب المستوى الدراسي															فروع الجامعة	
المجموع Total			مستوى رابعة 4 Level			مستوى ثالثة 3 Level			مستوى ثانية 2 Level			مستوى أولى 1 Level			Branches	
			200 - 100			99 - 67			66 - 34			33 - 0				
المجموع	إناث	ذكور	المجموع	إناث	ذكور	المجموع	إناث	ذكور	المجموع	إناث	ذكور	المجموع	إناث	ذكور	الجنس Gender	
Total	Female	Male	Total	Female	Male	Total	Female	Male	Total	Female	Male	Total	Female	Male		
68	34	34	19	8	11	13	11	2	19	9	10	17	6	11	فرع القدس Al-Quds Branch	
1	0	1	0	0	0	0	0	0	0	0	0	1	0	1	نظام الأسرى Asra	
621	357	264	154	89	65	144	83	61	159	91	68	164	94	70	فرع نابلس Nablus Branch	
128	85	43	32	20	12	19	13	6	44	27	17	33	25	8	فرع قلقيلية Qalqilya Branch	
138	59	79	36	17	19	35	14	21	27	10	17	40	18	22	فرع سلفيت Salfeet Branch	
108	51	57	30	14	16	23	13	10	22	10	12	33	14	19	فرع طوباس Tubas Branch	
1020	536	484	229	124	105	217	132	85	288	150	138	286	130	156	فرع رام الله والبيرة Ramallah & Al-Bireh Branch	
202	100	102	51	27	24	47	29	18	50	22	28	54	22	32	فرع أريحا Jericho Branch	
221	138	83	62	37	25	52	34	18	45	29	16	62	38	24	فرع بيت لحم Bethlehem Branch	
299	150	149	76	47	29	79	44	35	79	35	44	65	24	41	فرع الخليل Hebron Branch	
106	67	39	43	32	11	25	13	12	23	14	9	15	8	7	فرع دورا Dora Branch	
51	26	25	13	9	4	7	5	2	12	6	6	19	6	13	فرع يطا Yatta Branch	
362	238	124	95	66	29	86	50	36	91	67	24	90	55	35	فرع جنين Jenin Branch	
175	84	91	48	28	20	49	25	24	30	11	19	48	20	28	فرع طولكرم Tulkarm Branch	
3500	1925	1575	888	518	370	796	466	330	889	481	408	927	460	467	المجموع	



جامعة القدس المفتوحة

AL-Quds Open University

توزيع الطلبة في تخصص الإقتصاد حسب فروع الجامعة والمستوى الأكاديمي والجنس

,Distribution of Students In Economics Specialization By Branches, Academic Level
Gender

الفصل الأول من العام الدراسي 2023/2024
1231

عدد الطلبة حسب المستوى الدراسي															فروع الجامعة
المجموع Total			مستوى رابعة 4 Level			مستوى ثالثة 3 Level			مستوى ثانية 2 Level			مستوى أولى 1 Level			Branches
			200 - 100			99 - 67			66 - 34			33 - 0			
المجموع	إناث	ذكور	المجموع	إناث	ذكور	المجموع	إناث	ذكور	المجموع	إناث	ذكور	المجموع	إناث	ذكور	الجنس Gender
Total	Female	Male	Total	Female	Male	Total	Female	Male	Total	Female	Male	Total	Female	Male	
3	1	2	2	1	1	0	0	0	0	0	0	1	0	1	فرع نابلس Nablus Branch
7	2	5	2	1	1	3	0	3	1	0	1	1	1	0	فرع رام الله والبيرة Ramallah & Al-Bireh Branch
5	3	2	1	1	0	2	0	2	1	1	0	1	1	0	فرع الخليل Hebron Branch
8	4	4	5	3	2	2	0	2	1	1	0	0	0	0	فرع جنين Jenin Branch
23	10	13	10	6	4	7	0	7	3	2	1	3	2	1	المجموع



جامعة القدس المفتوحة
AL-Quds Open University

توزيع الطلبة في تخصص المحاسبة حسب فروع الجامعة والمستوى الأكاديمي والجنس
Distribution of Students In Accounting Specialization By Branches, Academic Level
Gender

الفصل الأول من العام الدراسي 2023/2024
1231

عدد الطلبة حسب المستوى الدراسي															فروع الجامعة
المجموع Total			مستوى رابعة 4 Level			مستوى ثالثة 3 Level			مستوى ثانية 2 Level			مستوى أولى 1 Level			Branches
			200 - 100			99 - 67			66 - 34			33 - 0			
المجموع	إناث	ذكور	المجموع	إناث	ذكور	المجموع	إناث	ذكور	المجموع	إناث	ذكور	المجموع	إناث	ذكور	الجنس Gender
Total	Female	Male	Total	Female	Male	Total	Female	Male	Total	Female	Male	Total	Female	Male	
24	15	9	10	6	4	8	7	1	3	1	2	3	1	2	فرع القدس Al-Quds Branch
676	378	298	220	121	99	174	103	71	179	97	82	103	57	46	فرع نابلس Nablus Branch
107	61	46	40	22	18	28	14	14	27	17	10	12	8	4	فرع قلقيلية Qalqilya Branch
154	92	62	47	26	21	39	26	13	28	19	9	40	21	19	فرع سلفيت Salfeet Branch
107	65	42	32	20	12	31	20	11	23	15	8	21	10	11	فرع طوباس Tubas Branch
469	247	222	177	98	79	122	62	60	114	59	55	56	28	28	فرع رام الله والبيرة Ramallah & Al-Bireh Branch
94	61	33	25	14	11	25	20	5	29	19	10	15	8	7	فرع أريحا Jericho Branch
150	105	45	57	47	10	33	20	13	42	28	14	18	10	8	فرع بيت لحم Bethlehem Branch
319	184	135	108	60	48	92	55	37	82	49	33	37	20	17	فرع الخليل Hebron Branch
71	42	29	22	15	7	15	9	6	21	14	7	13	4	9	فرع دورا Dora Branch
39	27	12	11	10	1	9	6	3	11	6	5	8	5	3	فرع يثا Yatta Branch
370	235	135	143	89	54	85	61	24	89	58	31	53	27	26	فرع جنين Jenin Branch
204	68	136	73	29	44	55	14	41	48	14	34	28	11	17	فرع طولكرم Tulkarm Branch
2784	1580	1204	965	557	408	716	417	299	696	396	300	407	210	197	المجموع



جامعة القدس المفتوحة

AL-Quds Open University

توزيع الطلبة في تخصص العلوم المالية والمصرفية حسب فروع الجامعة والمستوى الأكاديمي والجنس

,Distribution of Students In Banking and Financial Sciences Specialization By Branches

Academic Level, Gender

الفصل الأول من العام الدراسي 2023/2024

1231

عدد الطلبة حسب المستوى الدراسي															فروع الجامعة
المجموع Total			مستوى رابعة 4 Level			مستوى ثالثة 3 Level			مستوى ثانية 2 Level			مستوى أولى 1 Level			Branches
			200 - 100			99 - 67			66 - 34			33 - 0			
المجموع	إناث	ذكور	المجموع	إناث	ذكور	المجموع	إناث	ذكور	المجموع	إناث	ذكور	المجموع	إناث	ذكور	الجنس Gender
Total	Female	Male	Total	Female	Male	Total	Female	Male	Total	Female	Male	Total	Female	Male	
6	3	3	2	2	0	2	1	1	1	0	1	1	0	1	فرع القدس Al-Quds Branch
201	142	59	52	41	11	38	22	16	51	38	13	60	41	19	فرع نابلس Nablus Branch
34	24	10	8	5	3	5	4	1	8	6	2	13	9	4	فرع قلقيلية Qalqilya Branch
30	19	11	8	4	4	3	2	1	10	9	1	9	4	5	فرع سلفيت Salfeet Branch
15	11	4	6	6	0	5	3	2	1	0	1	3	2	1	فرع طوباس Tubas Branch
180	128	52	61	48	13	30	24	6	47	32	15	42	24	18	فرع رام الله والبيرة Ramallah & Al-Bireh Branch
27	24	3	5	5	0	6	5	1	6	5	1	10	9	1	فرع أريحا Jericho Branch
38	29	9	9	6	3	8	3	5	10	10	0	11	10	1	فرع بيت لحم Bethlehem Branch
28	18	10	11	7	4	5	3	2	6	6	0	6	2	4	فرع الخليل Hebron Branch
17	15	2	3	3	0	5	4	1	6	5	1	3	3	0	فرع دورا Dora Branch
6	6	0	2	2	0	1	1	0	0	0	0	3	3	0	فرع يطا Yatta Branch
68	52	16	23	18	5	22	16	6	11	7	4	12	11	1	فرع جنين Jenin Branch
38	22	16	12	6	6	14	9	5	6	4	2	6	3	3	فرع طولكرم Tulkarm Branch
688	493	195	202	153	49	144	97	47	163	122	41	179	121	58	المجموع



جامعة القدس المفتوحة
AL-Quds Open University

توزيع الطلبة في تخصص التسويق حسب فروع الجامعة والمستوى الأكاديمي والجنس
Distribution of Students In Marketing Specialization By Branches, Academic Level
Gender

الفصل الأول من العام الدراسي 2023/2024
1231

عدد الطلبة حسب المستوى الدراسي															فروع الجامعة
المجموع Total			مستوى رابعة 4 Level			مستوى ثالثة 3 Level			مستوى ثانية 2 Level			مستوى أولى 1 Level			Branches
			200 - 100			99 - 67			66 - 34			33 - 0			
المجموع	إناث	ذكور	المجموع	إناث	ذكور	المجموع	إناث	ذكور	المجموع	إناث	ذكور	المجموع	إناث	ذكور	الجنس Gender
Total	Female	Male	Total	Female	Male	Total	Female	Male	Total	Female	Male	Total	Female	Male	
1	1	0	1	1	0	0	0	0	0	0	0	0	0	0	فرع القدس Al-Quds Branch
11	4	7	8	4	4	1	0	1	1	0	1	1	0	1	فرع نابلس Nablus Branch
3	2	1	2	1	1	1	1	0	0	0	0	0	0	0	فرع قلقيلية Qalqilya Branch
5	2	3	5	2	3	0	0	0	0	0	0	0	0	0	فرع سلفيت Salfeet Branch
1	1	0	0	0	0	1	1	0	0	0	0	0	0	0	فرع طوباس Tubas Branch
10	3	7	8	3	5	2	0	2	0	0	0	0	0	0	فرع رام الله والبيرة Ramallah & Al-Bireh Branch
2	1	1	1	1	0	1	0	1	0	0	0	0	0	0	فرع بيت لحم Bethlehem Branch
13	4	9	8	2	6	5	2	3	0	0	0	0	0	0	فرع الخليل Hebron Branch
1	1	0	1	1	0	0	0	0	0	0	0	0	0	0	فرع دورا Dora Branch
8	2	6	3	0	3	4	1	3	1	1	0	0	0	0	فرع جنين Jenin Branch
13	1	12	13	1	12	0	0	0	0	0	0	0	0	0	فرع طولكرم Tulkarm Branch
68	22	46	50	16	34	15	5	10	2	1	1	1	0	1	المجموع



جامعة القدس المفتوحة

AL-Quds Open University

توزيع الطلبة في تخصص الإدارة الصحية حسب فروع الجامعة والمستوى الأكاديمي والجنس

Distribution of Students In Health Management Specialization By Branches, Academic Level, Gender

الفصل الأول من العام الدراسي 2023/2024

1231

عدد الطلبة حسب المستوى الدراسي															فروع الجامعة
المجموع Total			مستوى رابعة 4 Level			مستوى ثالثة 3 Level			مستوى ثانية 2 Level			مستوى أولى 1 Level			Branches
			200 - 100			99 - 67			66 - 34			33 - 0			
المجموع	إناث	ذكور	المجموع	إناث	ذكور	المجموع	إناث	ذكور	المجموع	إناث	ذكور	المجموع	إناث	ذكور	الجنس Gender
Total	Female	Male	Total	Female	Male	Total	Female	Male	Total	Female	Male	Total	Female	Male	
22	19	3	12	11	1	5	5	0	2	2	0	3	1	2	فرع القدس Al-Quds Branch
36	24	12	23	14	9	7	4	3	3	3	0	3	3	0	فرع نابلس Nablus Branch
11	10	1	6	5	1	1	1	0	3	3	0	1	1	0	فرع قلقيلية Qalqilya Branch
18	16	2	13	12	1	1	0	1	2	2	0	2	2	0	فرع سلفيت Salfeet Branch
8	6	2	7	6	1	1	0	1	0	0	0	0	0	0	فرع طوباس Tubas Branch
53	45	8	28	22	6	6	6	0	10	10	0	9	7	2	فرع رام الله والبيرة Ramallah & Al-Bireh Branch
6	6	0	3	3	0	2	2	0	0	0	0	1	1	0	فرع أريحا Jericho Branch
45	38	7	18	14	4	12	12	0	9	6	3	6	6	0	فرع بيت لحم Bethlehem Branch
41	37	4	22	19	3	8	8	0	4	4	0	7	6	1	فرع الخليل Hebron Branch
20	19	1	10	9	1	5	5	0	4	4	0	1	1	0	فرع دورا Dora Branch
13	11	2	9	7	2	2	2	0	1	1	0	1	1	0	فرع يطا Yatta Branch
26	23	3	12	11	1	1	1	0	4	3	1	9	8	1	فرع جنين Jenin Branch
18	16	2	6	4	2	7	7	0	2	2	0	3	3	0	فرع طولكرم Tulkarm Branch
317	270	47	169	137	32	58	53	5	44	40	4	46	40	6	المجموع



جامعة القدس المفتوحة

AL-Quds Open University

توزيع الطلبة في تخصص الادارة السياحية التطبيقية حسب فروع الجامعة والمستوى الأكاديمي والجنس

,Distribution of Students In Applied tourism management Specialization By Branches

Academic Level, Gender

الفصل الأول من العام الدراسي 2023/2024

1231

عدد الطلبة حسب المستوى الدراسي															فروع الجامعة
المجموع Total			مستوى رابعة 4 Level			مستوى ثالثة 3 Level			مستوى ثانية 2 Level			مستوى أولى 1 Level			Branches
			200 - 100			99 - 67			66 - 34			33 - 0			
المجموع	إناث	ذكور	المجموع	إناث	ذكور	المجموع	إناث	ذكور	المجموع	إناث	ذكور	المجموع	إناث	ذكور	الجنس Gender
Total	Female	Male	Total	Female	Male	Total	Female	Male	Total	Female	Male	Total	Female	Male	
1	1	0	0	0	0	0	0	0	0	0	0	1	1	0	فرع القدس Al-Quds Branch
32	28	4	7	6	1	4	4	0	15	12	3	6	6	0	فرع نابلس Nablus Branch
2	2	0	0	0	0	1	1	0	0	0	0	1	1	0	فرع قلقيلية Qalqilya Branch
1	1	0	0	0	0	0	0	0	0	0	0	1	1	0	فرع سلفيت Salfeet Branch
7	7	0	2	2	0	0	0	0	4	4	0	1	1	0	فرع طوباس Tubas Branch
17	9	8	4	3	1	4	3	1	5	2	3	4	1	3	فرع رام الله والبيرة Ramallah & Al-Bireh Branch
20	14	6	2	1	1	1	0	1	8	7	1	9	6	3	فرع أريحا Jericho Branch
25	18	7	11	7	4	5	2	3	6	6	0	3	3	0	فرع بيت لحم Bethlehem Branch
9	7	2	1	1	0	1	1	0	3	2	1	4	3	1	فرع الخليل Hebron Branch
2	2	0	0	0	0	1	1	0	1	1	0	0	0	0	فرع دورا Dora Branch
1	1	0	1	1	0	0	0	0	0	0	0	0	0	0	فرع يطا Yatta Branch
25	20	5	7	5	2	6	5	1	8	8	0	4	2	2	فرع جنين Jenin Branch
3	3	0	1	1	0	0	0	0	2	2	0	0	0	0	فرع طولكرم Tulkarm Branch
145	113	32	36	27	9	23	17	6	52	44	8	34	25	9	المجموع



جامعة القدس المفتوحة
AL-Quds Open University

توزيع الطلبة في تخصص علوم التأمين حسب فروع الجامعة والمستوى الأكاديمي والجنس
Distribution of Students In Insurance sciences Specialization By Branches, Academic
Level, Gender

الفصل الأول من العام الدراسي 2023/2024
1231

عدد الطلبة حسب المستوى الدراسي															فروع الجامعة	
المجموع Total			مستوى رابعة 4 Level			مستوى ثالثة 3 Level			مستوى ثانية 2 Level			مستوى أولى 1 Level			Branches	
			200 - 100			99 - 67			66 - 34			33 - 0				
المجموع Total	إناث Female	ذكور Male	المجموع Total	إناث Female	ذكور Male	المجموع Total	إناث Female	ذكور Male	المجموع Total	إناث Female	ذكور Male	المجموع Total	إناث Female	ذكور Male	الجنس Gender	
40	21	19	4	2	2	6	2	4	12	5	7	18	12	6	فرع نابلس Nablus Branch	
17	13	4	7	5	2	5	5	0	3	2	1	2	1	1	فرع قلقيلية Qalqilya Branch	
4	2	2	1	1	0	0	0	0	1	0	1	2	1	1	فرع سلفيت Salfeet Branch	
4	0	4	0	0	0	0	0	0	0	0	0	4	0	4	فرع طوباس Tubas Branch	
24	10	14	3	3	0	6	4	2	8	2	6	7	1	6	فرع رام الله والبيرة Ramallah & Al-Bireh Branch	
1	1	0	0	0	0	1	1	0	0	0	0	0	0	0	فرع أريحا Jericho Branch	
40	31	9	5	3	2	4	3	1	15	10	5	16	15	1	فرع بيت لحم Bethlehem Branch	
16	8	8	5	4	1	4	2	2	4	1	3	3	1	2	فرع الخليل Hebron Branch	
6	2	4	0	0	0	1	0	1	2	1	1	3	1	2	فرع دورا Dora Branch	
2	0	2	0	0	0	0	0	0	0	0	0	2	0	2	فرع يطا Yatta Branch	
29	19	10	9	5	4	4	3	1	7	5	2	9	6	3	فرع جنين Jenin Branch	
30	14	16	7	3	4	9	4	5	8	3	5	6	4	2	فرع طولكرم Tulkarm Branch	
213	121	92	41	26	15	40	24	16	60	29	31	72	42	30	المجموع	



جامعة القدس المفتوحة
AL-Quds Open University

توزيع الطلبة في تخصص التسويق الرقمي حسب فروع الجامعة والمستوى الأكاديمي والجنس
Distribution of Students In Digital Marketing Specialization By Branches, Academic Level, Gender

الفصل الأول من العام الدراسي 2023/2024
1231

عدد الطلبة حسب المستوى الدراسي															فروع الجامعة
المجموع Total			مستوى رابعة 4 Level			مستوى ثالثة 3 Level			مستوى ثانية 2 Level			مستوى أولى 1 Level			Branches
			200 - 100			99 - 67			66 - 34			33 - 0			
المجموع	إناث	ذكور	المجموع	إناث	ذكور	المجموع	إناث	ذكور	المجموع	إناث	ذكور	المجموع	إناث	ذكور	الجنس Gender
Total	Female	Male	Total	Female	Male	Total	Female	Male	Total	Female	Male	Total	Female	Male	
9	7	2	0	0	0	1	1	0	2	2	0	6	4	2	فرع القدس Al-Quds Branch
392	239	153	17	6	11	44	28	16	121	81	40	210	124	86	فرع نابلس Nablus Branch
88	63	25	9	5	4	12	10	2	20	15	5	47	33	14	فرع قلقيلية Qalqilya Branch
91	63	28	6	5	1	6	4	2	24	19	5	55	35	20	فرع سلفيت Salfeet Branch
44	26	18	3	2	1	2	1	1	14	11	3	25	12	13	فرع طوباس Tubas Branch
168	77	91	18	8	10	26	17	9	33	17	16	91	35	56	فرع رام الله والبيرة Ramallah & Al-Bireh Branch
28	21	7	4	3	1	3	2	1	11	8	3	10	8	2	فرع أريحا Jericho Branch
37	24	13	0	0	0	5	4	1	18	12	6	14	8	6	فرع بيت لحم Bethlehem Branch
95	49	46	9	3	6	13	7	6	31	15	16	42	24	18	فرع الخليل Hebron Branch
6	6	0	0	0	0	2	2	0	2	2	0	2	2	0	فرع دورا Dora Branch
7	5	2	1	0	1	1	1	0	1	1	0	4	3	1	فرع يثا Yatta Branch
189	124	65	13	6	7	10	9	1	45	32	13	121	77	44	فرع جنين Jenin Branch
69	29	40	3	2	1	12	5	7	10	8	2	44	14	30	فرع طولكرم Tulkarm Branch
1223	733	490	83	40	43	137	91	46	332	223	109	671	379	292	المجموع



جامعة القدس المفتوحة

AL-Quds Open University

توزيع الطلبة في تخصص الإدارة والسياسات العامة حسب فروع الجامعة والمستوى الأكاديمي والجنس

Distribution of Students In Administration and Public Policies Specialization By
Branches, Academic Level, Gender

الفصل الأول من العام الدراسي 2023/2024

1231

عدد الطلبة حسب المستوى الدراسي															فروع الجامعة	
المجموع Total			مستوى رابعة 4 Level			مستوى ثالثة 3 Level			مستوى ثانية 2 Level			مستوى أولى 1 Level			Branches	
			200 - 100			99 - 67			66 - 34			33 - 0				
المجموع	إناث	ذكور	المجموع	إناث	ذكور	المجموع	إناث	ذكور	المجموع	إناث	ذكور	المجموع	إناث	ذكور	الجنس Gender	
Total	Female	Male	Total	Female	Male	Total	Female	Male	Total	Female	Male	Total	Female	Male		
3	1	2	0	0	0	2	1	1	1	0	1	0	0	0	فرع القدس Al-Quds Branch	
22	9	13	0	0	0	4	3	1	10	4	6	8	2	6	فرع نابلس Nablus Branch	
25	16	9	3	2	1	6	5	1	9	6	3	7	3	4	فرع قلقيلية Qalqilya Branch	
2	1	1	0	0	0	0	0	0	1	1	0	1	0	1	فرع سلفيت Salfeet Branch	
5	1	4	0	0	0	1	0	1	3	1	2	1	0	1	فرع طوباس Tubas Branch	
57	30	27	6	6	0	8	6	2	23	12	11	20	6	14	فرع رام الله والبيرة Ramallah & Al-Bireh Branch	
25	12	13	0	0	0	1	0	1	8	5	3	16	7	9	فرع أريحا Jericho Branch	
14	6	8	1	1	0	2	0	2	6	3	3	5	2	3	فرع بيت لحم Bethlehem Branch	
17	10	7	1	1	0	3	3	0	9	6	3	4	0	4	فرع الخليل Hebron Branch	
6	3	3	1	1	0	1	0	1	2	1	1	2	1	1	فرع دورا Dora Branch	
15	4	11	0	0	0	2	0	2	4	1	3	9	3	6	فرع جنين Jenin Branch	
14	6	8	1	1	0	3	2	1	5	3	2	5	0	5	فرع طولكرم Tulkarm Branch	
205	99	106	13	12	1	33	20	13	81	43	38	78	24	54	المجموع	



جامعة القدس المفتوحة

AL-Quds Open University

توزيع الطلبة في تخصص إدارة الأعمال الرقمية حسب فروع الجامعة والمستوى الأكاديمي والجنس

,Distribution of Students In Digital business management Specialization By Branches

Academic Level, Gender

الفصل الأول من العام الدراسي 2023/2024

1231

عدد الطلبة حسب المستوى الدراسي															فروع الجامعة	
المجموع Total			مستوى رابعة			مستوى ثالثة			مستوى ثانية			مستوى أولى			Branches	
			4 Level			3 Level			2 Level			1 Level				
المجموع Total			200 - 100			99 - 67			66 - 34			33 - 0			الجنس Gender	
			المجموع	إناث	ذكور	المجموع	إناث	ذكور	المجموع	إناث	ذكور	المجموع	إناث	ذكور		
Total	Female	Male	Total	Female	Male	Total	Female	Male	Total	Female	Male	Total	Female	Male		
32	26	6	0	0	0	0	0	0	0	0	0	32	26	6	فرع نابلس Nablus Branch	
17	14	3	0	0	0	0	0	0	2	2	0	15	12	3	فرع قلقيلية Qalqilya Branch	
20	15	5	0	0	0	0	0	0	0	0	0	20	15	5	فرع سلفيت Salfeet Branch	
2	2	0	0	0	0	0	0	0	0	0	0	2	2	0	فرع طوباس Tubas Branch	
27	13	14	0	0	0	0	0	0	2	1	1	25	12	13	فرع رام الله والبيرة Ramallah & Al-Bireh Branch	
27	15	12	0	0	0	0	0	0	3	2	1	24	13	11	فرع أريحا Jericho Branch	
12	9	3	0	0	0	0	0	0	2	1	1	10	8	2	فرع بيت لحم Bethlehem Branch	
22	16	6	0	0	0	0	0	0	0	0	0	22	16	6	فرع الخليل Hebron Branch	
19	14	5	0	0	0	0	0	0	0	0	0	19	14	5	فرع جنين Jenin Branch	
4	2	2	0	0	0	0	0	0	1	1	0	3	1	2	فرع طولكرم Tulkarm Branch	
182	126	56	0	0	0	0	0	0	10	7	3	172	119	53	المجموع	



جامعة القدس المفتوحة

AL-Quds Open University

توزيع الطلبة غير المتخصصين في كلية العلوم الإدارية والإقتصادية حسب فروع الجامعة والمستوى الأكاديمي والجنس

Distribution of Students Non Specialized In Administrative and Economic Sciences

Faculty By Branches, Academic Level, Gender

الفصل الأول من العام الدراسي 2023/2024

1231

عدد الطلبة حسب المستوى الدراسي															فروع الجامعة	
المجموع Total			مستوى رابعة 4 Level			مستوى ثالثة 3 Level			مستوى ثانية 2 Level			مستوى أولى 1 Level			Branches	
			200 - 100			99 - 67			66 - 34			33 - 0				
المجموع	إناث	ذكور	المجموع	إناث	ذكور	المجموع	إناث	ذكور	المجموع	إناث	ذكور	المجموع	إناث	ذكور	الجنس Gender	
Total	Female	Male	Total	Female	Male	Total	Female	Male	Total	Female	Male	Total	Female	Male		
3	2	1	0	0	0	0	0	0	0	0	0	3	2	1	فرع القدس Al-Quds Branch	
94	34	60	0	0	0	0	0	0	8	4	4	86	30	56	فرع نابلس Nablus Branch	
8	5	3	0	0	0	0	0	0	0	0	0	8	5	3	فرع قلقيلية Qalqilya Branch	
24	5	19	0	0	0	0	0	0	0	0	0	24	5	19	فرع سلفيت Salfeet Branch	
11	4	7	0	0	0	0	0	0	0	0	0	11	4	7	فرع طوباس Tubas Branch	
117	40	77	0	0	0	0	0	0	8	2	6	109	38	71	فرع رام الله والبيرة Ramallah & Al-Bireh Branch	
19	11	8	0	0	0	0	0	0	0	0	0	19	11	8	فرع أريحا Jericho Branch	
51	27	24	0	0	0	0	0	0	5	3	2	46	24	22	فرع بيت لحم Bethlehem Branch	
65	26	39	0	0	0	0	0	0	12	2	10	53	24	29	فرع الخليل Hebron Branch	
17	8	9	0	0	0	0	0	0	1	0	1	16	8	8	فرع دورا Dora Branch	
12	5	7	0	0	0	0	0	0	1	1	0	11	4	7	فرع يثا Yatta Branch	
80	36	44	0	0	0	0	0	0	4	2	2	76	34	42	فرع جنين Jenin Branch	
24	5	19	0	0	0	0	0	0	1	1	0	23	4	19	فرع طولكرم Tulkarm Branch	
525	208	317	0	0	0	0	0	0	40	15	25	485	193	292	المجموع	



جامعة القدس المفتوحة
AL-Quds Open University

توزيع الطلبة في كلية العلوم التربوية حسب التخصص وفروع الجامعة والجنس
Distribution of Students In Educational Sciences Faculty By Specialization, Branches, Gender

الفصل الأول من العام الدراسي 2023/2024
1231

المجموع Total	مصادر التعلم وتكنولوجيا التعليم Learning Resources and Educational Technology			تعليم العلوم Teaching Science			تعليم التربية الإسلامية Teaching Islamic Education			تعليم الاجتماعيات Teaching Social Studies			المرحلة الأساسية الأولى Elementary Education			اللغة العربية وأساليب تدريسها Arabic Language and its Teaching Methods			اللغة الإنجليزية وأساليب تدريسها English Language and its Teaching Methods			القضاء والسياسة الشرعية Sharia Judiciary and Politics			الرياضيات وأساليب تدريسها Mathematics and its Teaching Methods			التربية الخاصة Special Education			الإرشاد والصحة النفسية Counseling and Mental Health			فروع الجامعة Branches		
	المجموع	إناث	ذكور	المجموع	إناث	ذكور	المجموع	إناث	ذكور	المجموع	إناث	ذكور	المجموع	إناث	ذكور	المجموع	إناث	ذكور	المجموع	إناث	ذكور	المجموع	إناث	ذكور	المجموع	إناث	ذكور	المجموع	إناث	ذكور	الجنس					
124	113	11					18	14	4	9	5	4	77	75	2		1	1	0							19	18	1	فرع أريحا Jericho Branch							
925	814	111	58	55	3	1	1	0	47	36	11	36	24	12	568	519	49	4	4	0	3	1	2	100	74	26	4	4	0	فرع الخليل Hebron Branch						
255	222	33					46	29	17	23	14	9	145	143	2		1	1	0	2	1	1		18	18	0	20	16	4	فرع القدس Al-Quds Branch						
593	543	50	8	8	0		48	34	14	26	19	7	185	174	11	1	1	0				1	1	0	165	159	6	158	147	11	فرع بيت لحم Bethlehem Branch					
1504	1289	215	33	33	0	1	1	0	106	71	35	62	37	25	490	409	81	4	4	0	3	3	0	397	341	56	1	1	0	135	126	9	272	263	9	فرع جنين Jenin Branch
344	289	55	7	6	1		25	15	10	15	10	5	214	189	25		2	1	1	43	36	7	2	1	1	5	4	1	31	27	4	فرع دورا Dora Branch				
857	777	80	25	21	4	2	2	0	62	46	16	40	30	10	388	380	8				5	5	0	96	64	32	3	3	0	128	127	1	108	99	9	فرع رام الله والبيرة Ramallah & Al-Bireh Branch
340	292	48					26	16	10	7	4	3	165	150	15		1	1	0	58	47	11				41	40	1	42	34	8	فرع سلفيت Salfeet Branch				
287	241	46					19	12	7	7	2	5	103	85	18											27	27	0	59	53	6	فرع طوباس Tubas Branch				
629	501	128	6	5	1	1	1	0	40	18	22	49	18	31	160	141	19	4	4	0	5	4	1	199	159	40	2	1	1	58	56	2	105	94	11	فرع طولكرم Tulkarm Branch
328	279	49	10	10	0		25	18	7	20	9	11	72	68	4		3	3	0	2	1	1	124	105	19				24	24	0	48	41	7	فرع قلقيلية Qalqilya Branch	
1300	1134	166	25	22	3	1	1	0	66	54	12	64	43	21	524	476	48				2	1	1	258	203	55	2	1	1	187	179	8	171	154	17	فرع نابلس Nablus Branch
394	358	36					15	13	2	16	14	2	290	267	23		1	1	0	42	35	7				1	1	0				29	27	2	فرع يطا Yatta Branch	
73	0	73					42	0	42	31	0	31																					نظام الأسرى Asra			



جامعة القدس المفتوحة

AL-Quds Open University

توزيع الطلبة في كلية العلوم التربوية حسب التخصص وفروع الجامعة والجنس

Distribution of Students In Educational Sciences Faculty By Specialization, Branches, Gender

الفصل الأول من العام الدراسي 2023/2024

1231

المجموع Total	مصادر التعلم وتكنولوجيا التعليم Learning Resources and Educational Technology			تعليم العلوم Teaching Science			تعليم التربية الإسلامية Teaching Islamic Education			تعليم الاجتماعيات Teaching Social Studies			المرحلة الأساسية الأولى Elementary Education			اللغة العربية وأساليب تدريسها Arabic Language and its Teaching Methods			اللغة الإنجليزية وأساليب تدريسها English Language and its Teaching Methods			القضاء والسياسة الشرعية Sharia Judiciary and Politics			الرياضيات وأساليب تدريسها Mathematics and its Teaching Methods			التربية الخاصة Special Education			الإرشاد والصحة النفسية Counseling and Mental Health			فروع الجامعة Branches		
	المجموع	إناث	ذكور	المجموع	إناث	ذكور	المجموع	إناث	ذكور	المجموع	إناث	ذكور	المجموع	إناث	ذكور	المجموع	إناث	ذكور	المجموع	إناث	ذكور	المجموع	إناث	ذكور	المجموع	إناث	ذكور	الجنس								
7953	6852	1101	172	160	12	6	6	0	585	376	209	405	229	176	3381	3076	305	16	16	0	27	20	7	1391	1127	264	16	13	3	788	760	28	1166	1069	97	المجموع



جامعة القدس المفتوحة

AL-Quds Open University

توزيع الطلبة القدامى في كلية العلوم التربوية حسب التخصص وفروع الجامعة والجنس

Distribution of Old Students In Educational Sciences Faculty By Specialization, Branches, Gender

الفصل الأول من العام الدراسي 2023/2024

1231

المجموع Total	مصادر التعلم وتكنولوجيا التعليم Learning Resources and Educational Technology			تعليم العلوم Teaching Science			تعليم التربية الإسلامية Teaching Islamic Education			تعليم الإجتماعيات Teaching Social Studies			المرحلة الأساسية الأولى Elementary Education			اللغة العربية وأساليب تدريسها Arabic Language and its Teaching Methods			اللغة الإنجليزية وأساليب تدريسها English Language and its Teaching Methods			القضاء والسياسة الشرعية Sharia Judiciary and Politics			الرياضيات وأساليب تدريسها Mathematics and its Teaching Methods			التربية الخاصة Special Education			الإرشاد والصحة النفسية Counseling and Mental Health			فروع الجامعة Branches									
	المجموع	إناث	ذكور	المجموع	إناث	ذكور	المجموع	إناث	ذكور	المجموع	إناث	ذكور	المجموع	إناث	ذكور	المجموع	إناث	ذكور	المجموع	إناث	ذكور	المجموع	إناث	ذكور	المجموع	إناث	ذكور	المجموع	إناث	ذكور	الجنس												
89	80	9				13	9	4	5	3	2	57	55	2		1	1	0													13	12	1	فروع أريحا Jericho Branch									
761	681	80	58	55	3	1	1	0	35	28	7	33	23	10	461	425	36	4	4	0	3	1	2	74	57	17	4	4	0				88	83	5	فروع الخليل Hebron Branch							
192	164	28				37	22	15	21	13	8	114	113	1		1	1	0	2	1	1				4	4	0	13	10	3				13	10	3	فروع القدس Al-Quds Branch						
491	445	46	8	8	0				40	27	13	20	13	7	154	144	10	1	1	0	1	0	1			1	1	0	138	133	5	128	118	10	فروع بيت لحم Bethlehem Branch								
1141	969	172	33	33	0	1	1	0	82	51	31	53	31	22	393	328	65	4	4	0	3	3	0	270	232	38	1	1	0	106	97	9	195	188	7	فروع جنين Jenin Branch							
277	233	44	5	4	1				19	12	7	13	8	5	182	161	21				2	1	1	30	26	4	2	1	1	3	3	0	21	17	4	فروع دورا Dora Branch							
696	639	57	24	20	4	2	2	0	47	34	13	33	26	7	323	317	6				5	5	0	61	43	18	3	3	0	115	114	1	83	75	8	فروع رام الله والبيرة Ramallah & Al-Bireh Branch							
269	230	39				25	15	10	6	4	2	144	132	12		1	1	0	25	19	6						36	35	1	32	24	8				32	24	8	فروع سلفيت Salfeet Branch				
219	189	30				16	10	6	5	2	3	87	72	15										49	44	5	20	20	0	42	41	1				42	41	1	فروع طوباس Tubas Branch				
485	384	101	6	5	1	1	1	0	31	13	18	42	16	26	137	118	19	4	4	0	5	4	1	125	101	24	2	1	1	48	46	2	84	75	9				84	75	9	فروع طولكرم Tulkarm Branch	
248	208	40	9	9	0				23	16	7	17	8	9	54	52	2	3	3	0	2	1	1	88	72	16				21	21	0	31	26	5				31	26	5	فروع قلقيلية Qalqilya Branch	
1034	897	137	23	20	3	1	1	0	52	42	10	58	39	19	424	388	36				2	1	1	177	133	44	2	1	1	170	162	8	125	110	15				125	110	15	فروع نابلس Nablus Branch	
300	275	25				11	9	2	15	13	2	226	211	15		1	1	0	26	22	4	1	1	0							20	18	2				20	18	2	فروع يطا Yatta Branch			
63	0	63				36	0	36	27	0	27																													نظام الأسرى Asra			
6265	5394	871	166	154	12	6	6	0	467	288	179	348	199	149	2756	2516	240	16	5	16	0	27	20	7	927	750	177	16	13	3	661	635	26	875	797	78				875	797	78	المجموع



جامعة القدس المفتوحة

AL-Quds Open University

توزيع الطلبة الجدد في كلية العلوم التربوية حسب التخصص وفروع الجامعة والجنس

Distribution of New Students In Educational Sciences Faculty By Specialization, Branches, Gender

الفصل الأول من العام الدراسي 2023/2024

1231

المجموع Total	مصادر التعلم وتكنولوجيا التعليم Learning Resources and Educational Technology			تعليم العلوم Teaching Science			تعليم التربية الإسلامية Teaching Islamic Education			تعليم الاجتماعيات Teaching Social Studies			المرحلة الأساسية الأولى Elementary Education			اللغة العربية وأساليب تدريسها Arabic Language and its Teaching Methods			اللغة الإنجليزية وأساليب تدريسها English Language and its Teaching Methods			القضاء والسياسة الشرعية Sharia Judiciary and Politics			الرياضيات وأساليب تدريسها Mathematics and its Teaching Methods			التربية الخاصة Special Education			الإرشاد والصحة النفسية Counseling and Mental Health			فروع الجامعة Branches		
	المجموع	إناث	ذكور	المجموع	إناث	ذكور	المجموع	إناث	ذكور	المجموع	إناث	ذكور	المجموع	إناث	ذكور	المجموع	إناث	ذكور	المجموع	إناث	ذكور	المجموع	إناث	ذكور	المجموع	إناث	ذكور	المجموع	إناث	ذكور	الجنس					
35	33	2				5	5	0	4	2	2	20	20	0		0	0	0													فرع أريحا Jericho Branch					
164	133	31	0	0	0	12	8	4	3	1	2	107	94	13	0	0	0	0	0	0	0	0	0	0	0	0	0	0	0	0	فرع الخليل Hebron Branch					
63	58	5				9	7	2	2	1	1	31	30	1		0	0	0	0	0	0		14	14	0	7	6	1		فرع القدس Al-Quds Branch						
102	98	4	0	0	0	8	7	1	6	6	0	31	30	1	0	0	0	0	0	0	0		27	26	1	30	29	1		فرع بيت لحم Bethlehem Branch						
363	320	43	0	0	0	24	20	4	9	6	3	97	81	16	0	0	0	0	0	0	0	127	109	18	29	29	0	77	75	2	فرع جنين Jenin Branch					
67	56	11	2	2	0	6	3	3	2	2	0	32	28	4		0	0	0	0	0	0	13	10	3	0	0	0	2	1	1	10	10	0	فرع دورا Dora Branch		
161	138	23	1	1	0	15	12	3	7	4	3	65	63	2		0	0	0	0	0	0	35	21	14	0	0	0	13	13	0	25	24	1	فرع رام الله والبيرة Ramallah & Al-Bireh Branch		
71	62	9				1	1	0	1	0	1	21	18	3		0	0	0	0	0	0	33	28	5	5	5	0	10	10	0		فرع سلفيت Salfeet Branch				
68	52	16				3	2	1	2	0	2	16	13	3								23	18	5	7	7	0	17	12	5		فرع طوباس Tubas Branch				
144	117	27	0	0	0	9	5	4	7	2	5	23	23	0	0	0	0	0	0	0	0	74	58	16	0	0	0	10	10	0	21	19	2	فرع طولكرم Tulkarm Branch		
80	71	9	1	1	0	2	2	0	3	1	2	18	16	2	0	0	0	0	0	0	0	36	33	3	3	3	0	17	15	2		فرع قلقيلية Qalqilya Branch				
266	237	29	2	2	0	14	12	2	6	4	2	100	88	12		0	0	0	0	0	0	81	70	11	0	0	0	17	17	0	46	44	2	فرع نابلس Nablus Branch		
94	83	11				4	4	0	1	1	0	64	56	8		0	0	0	0	0	0	16	13	3	0	0	0	9	9	0		فرع يطا Yatta Branch				
10	0	10				6	0	6	4	0	4																				نظام الأسرى Asra					



جامعة القدس المفتوحة

AL-Quds Open University

توزيع الطلبة الجدد في كلية العلوم التربوية حسب التخصص وفروع الجامعة والجنس

Distribution of New Students In Educational Sciences Faculty By Specialization, Branches, Gender

الفصل الأول من العام الدراسي 2023/2024

1231

المجموع Total	مصادر التعلم وتكنولوجيا التعليم Learning Resources and Educational Technology			تعليم العلوم Teaching Science			تعليم التربية الإسلامية Teaching Islamic Education			تعليم الاجتماعيات Teaching Social Studies			المرحلة الأساسية الأولى Elementary Education			اللغة العربية وأساليب تدريسها Arabic Language and its Teaching Methods			اللغة الإنجليزية وأساليب تدريسها English Language and its Teaching Methods			القضاء والسياسة الشرعية Sharia Judiciary and Politics			الرياضيات وأساليب تدريسها Mathematics and its Teaching Methods			التربية الخاصة Special Education			الإرشاد والصحة النفسية Counseling and Mental Health			فروع الجامعة Branches		
	ذكور	إناث	المجموع	ذكور	إناث	المجموع	ذكور	إناث	المجموع	ذكور	إناث	المجموع	ذكور	إناث	المجموع	ذكور	إناث	المجموع	ذكور	إناث	المجموع	ذكور	إناث	المجموع	ذكور	إناث	المجموع	ذكور	إناث	المجموع	الجنس					
1688	1458	230	6	6	0	0	0	0	118	88	30	57	30	27	625	560	65	0	0	0	0	0	0	464	377	87	0	0	0	127	125	2	291	272	19	المجموع



جامعة القدس المفتوحة

AL-Quds Open University

توزيع الطلبة في كلية العلوم التربوية حسب فروع الجامعة والمستوى الأكاديمي والجنس

Distribution of Students In Educational Sciences Faculty By Branches, Academic Level, Gender

الفصل الأول من العام الدراسي 2023/2024
1231

عدد الطلبة حسب المستوى الدراسي															فروع الجامعة
المجموع Total			مستوى رابعة			مستوى ثالثة			مستوى ثانية			مستوى أولى			Branches
			4 Level			3 Level			2 Level			1 Level			
المجموع Total			200 - 100			99 - 67			66 - 34			33 - 0			Gender
			المجموع	إناث	ذكور	المجموع	إناث	ذكور	المجموع	إناث	ذكور	المجموع	إناث	ذكور	
Total	Female	Male	Total	Female	Male	Total	Female	Male	Total	Female	Male	Total	Female	Male	
255	222	33	68	58	10	39	34	5	67	61	6	81	69	12	فرع القدس Al-Quds Branch
73	0	73	18	0	18	6	0	6	24	0	24	25	0	25	نظام الأسرى Asra
1300	1134	166	292	264	28	294	257	37	367	315	52	347	298	49	فرع نابلس Nablus Branch
328	279	49	59	50	9	50	46	4	106	90	16	113	93	20	فرع قلقيلية Qalqilya Branch
340	292	48	81	67	14	56	50	6	106	94	12	97	81	16	فرع سلفيت Salfeet Branch
287	241	46	49	42	7	44	40	4	94	81	13	100	78	22	فرع طوباس Tubas Branch
857	777	80	216	202	14	157	144	13	255	230	25	229	201	28	فرع رام الله والبيرة Ramallah & Al-Bireh Branch
124	113	11	30	24	6	15	15	0	33	32	1	46	42	4	فرع أريحا Jericho Branch
593	543	50	154	143	11	127	114	13	163	150	13	149	136	13	فرع بيت لحم Bethlehem Branch
925	814	111	247	229	18	199	176	23	263	229	34	216	180	36	فرع الخليل Hebron Branch
344	289	55	85	71	14	63	53	10	103	88	15	93	77	16	فرع دورا Dora Branch
394	358	36	95	91	4	76	71	5	108	96	12	115	100	15	فرع يطا Yatta Branch
1504	1289	215	326	278	48	283	245	38	438	374	64	457	392	65	فرع جنين Jenin Branch
629	501	128	129	99	30	120	100	20	192	159	33	188	143	45	فرع طولكرم Tulkarm Branch
7953	6852	1101	1849	1618	231	1529	1345	184	2319	1999	320	2256	1890	366	المجموع



جامعة القدس المفتوحة

AL-Quds Open University

توزيع الطلبة في تخصص المرحلة الأساسية الأولى حسب فروع الجامعة والمستوى الأكاديمي والجنس

Distribution of Students In Elementary Education Specialization By Branches, Academic Level, Gender

الفصل الأول من العام الدراسي 2023/2024

1231

عدد الطلبة حسب المستوى الدراسي															فروع الجامعة
المجموع Total			مستوى رابعة 4 Level			مستوى ثالثة 3 Level			مستوى ثانية 2 Level			مستوى أولى 1 Level			Branches
			200 - 100			99 - 67			66 - 34			33 - 0			
المجموع	إناث	ذكور	المجموع	إناث	ذكور	المجموع	إناث	ذكور	المجموع	إناث	ذكور	المجموع	إناث	ذكور	الجنس Gender
Total	Female	Male	Total	Female	Male	Total	Female	Male	Total	Female	Male	Total	Female	Male	
145	143	2	38	37	1	23	23	0	46	46	0	38	37	1	فرع القدس Al-Quds Branch
524	476	48	98	90	8	142	134	8	150	137	13	134	115	19	فرع نابلس Nablus Branch
72	68	4	17	16	1	11	11	0	20	19	1	24	22	2	فرع قلقيلية Qalqilya Branch
165	150	15	45	40	5	33	31	2	54	49	5	33	30	3	فرع سلفيت Salfeet Branch
103	85	18	25	22	3	24	21	3	24	21	3	30	21	9	فرع طوباس Tubas Branch
388	380	8	85	84	1	80	77	3	123	121	2	100	98	2	فرع رام الله والبيرة Ramallah & Al-Bireh Branch
77	75	2	17	16	1	11	11	0	19	19	0	30	29	1	فرع أريحا Jericho Branch
185	174	11	39	37	2	43	40	3	56	53	3	47	44	3	فرع بيت لحم Bethlehem Branch
568	519	49	158	148	10	117	107	10	155	142	13	138	122	16	فرع الخليل Hebron Branch
214	189	25	60	54	6	41	36	5	68	63	5	45	36	9	فرع دورا Dora Branch
290	267	23	76	73	3	63	59	4	76	70	6	75	65	10	فرع يثا Yatta Branch
490	409	81	130	107	23	98	84	14	137	117	20	125	101	24	فرع جنين Jenin Branch
160	141	19	42	35	7	35	32	3	53	47	6	30	27	3	فرع طولكرم Tulkarm Branch
3381	3076	305	830	759	71	721	666	55	981	904	77	849	747	102	المجموع



جامعة القدس المفتوحة

AL-Quds Open University

توزيع الطلبة في تخصص تعليم التربية الإسلامية حسب فروع الجامعة والمستوى الأكاديمي والجنس

,Distribution of Students In Teaching Islamic Education Specialization By Branches

Academic Level, Gender

الفصل الأول من العام الدراسي 2023/2024

1231

عدد الطلبة حسب المستوى الدراسي															فروع الجامعة
المجموع Total			مستوى رابعة			مستوى ثالثة			مستوى ثانية			مستوى أولى			Branches
			4 Level			3 Level			2 Level			1 Level			
			200 - 100			99 - 67			66 - 34			33 - 0			الجنس Gender
المجموع	إناث	ذكور	المجموع	إناث	ذكور	المجموع	إناث	ذكور	المجموع	إناث	ذكور	المجموع	إناث	ذكور	
Total	Female	Male	Total	Female	Male	Total	Female	Male	Total	Female	Male	Total	Female	Male	
46	29	17	15	11	4	9	5	4	8	4	4	14	9	5	فرع القدس Al-Quds Branch
42	0	42	12	0	12	2	0	2	13	0	13	15	0	15	نظام الأسرى Asra
66	54	12	23	18	5	17	16	1	11	7	4	15	13	2	فرع نابلس Nablus Branch
25	18	7	6	3	3	8	5	3	5	5	0	6	5	1	فرع قلقيلية Qalqilya Branch
26	16	10	11	6	5	3	3	0	9	6	3	3	1	2	فرع سلفيت Salfeet Branch
19	12	7	6	3	3	4	3	1	6	4	2	3	2	1	فرع طوباس Tubas Branch
62	46	16	15	12	3	13	9	4	17	10	7	17	15	2	فرع رام الله والبيرة Ramallah & Al-Bireh Branch
18	14	4	8	5	3	1	1	0	3	3	0	6	5	1	فرع أريحا Jericho Branch
48	34	14	16	13	3	10	5	5	7	5	2	15	11	4	فرع بيت لحم Bethlehem Branch
47	36	11	14	13	1	7	4	3	12	10	2	14	9	5	فرع الخليل Hebron Branch
25	15	10	6	5	1	6	3	3	7	3	4	6	4	2	فرع دورا Dora Branch
15	13	2	5	5	0	2	2	0	3	1	2	5	5	0	فرع يطا Yatta Branch
106	71	35	40	26	14	18	12	6	16	8	8	32	25	7	فرع جنين Jenin Branch
40	18	22	10	5	5	4	3	1	12	5	7	14	5	9	فرع طولكرم Tulkarm Branch
585	376	209	187	125	62	104	71	33	129	71	58	165	109	56	المجموع



جامعة القدس المفتوحة
AL-Quds Open University

توزيع الطلبة في تخصص تعليم الإجتماعيات حسب فروع الجامعة والمستوى الأكاديمي والجنس
Distribution of Students In Teaching Social Studies Specialization By Branches

Academic Level, Gender

الفصل الأول من العام الدراسي 2023/2024
1231

عدد الطلبة حسب المستوى الدراسي															فروع الجامعة
المجموع Total			مستوى رابعة			مستوى ثالثة			مستوى ثانية			مستوى أولى			Branches
			4 Level			3 Level			2 Level			1 Level			
			200 - 100			99 - 67			66 - 34			33 - 0			الجنس Gender
المجموع	إناث	ذكور	المجموع	إناث	ذكور	المجموع	إناث	ذكور	المجموع	إناث	ذكور	المجموع	إناث	ذكور	
Total	Female	Male	Total	Female	Male	Total	Female	Male	Total	Female	Male	Total	Female	Male	
23	14	9	10	7	3	4	3	1	4	2	2	5	2	3	فرع القدس Al-Quds Branch
31	0	31	6	0	6	4	0	4	11	0	11	10	0	10	نظام الأسرى Asra
64	43	21	20	15	5	16	9	7	15	10	5	13	9	4	فرع نابلس Nablus Branch
20	9	11	4	2	2	4	3	1	7	2	5	5	2	3	فرع قلقيلية Qalqilya Branch
7	4	3	1	1	0	0	0	0	3	3	0	3	0	3	فرع سلفيت Salfeet Branch
7	2	5	1	1	0	0	0	0	3	0	3	3	1	2	فرع طوباس Tubas Branch
40	30	10	15	10	5	6	6	0	9	8	1	10	6	4	فرع رام الله والبيرة Ramallah & Al-Bireh Branch
9	5	4	2	1	1	0	0	0	3	2	1	4	2	2	فرع أريحا Jericho Branch
26	19	7	7	5	2	2	2	0	8	4	4	9	8	1	فرع بيت لحم Bethlehem Branch
36	24	12	9	7	2	12	11	1	11	4	7	4	2	2	فرع الخليل Hebron Branch
15	10	5	6	3	3	4	3	1	2	1	1	3	3	0	فرع دورا Dora Branch
16	14	2	7	7	0	2	1	1	5	4	1	2	2	0	فرع يطا Yatta Branch
62	37	25	25	16	9	12	6	6	12	5	7	13	10	3	فرع جنين Jenin Branch
49	18	31	14	6	8	12	6	6	12	5	7	11	1	10	فرع طولكرم Tulkarm Branch
405	229	176	127	81	46	78	50	28	105	50	55	95	48	47	المجموع



جامعة القدس المفتوحة

AL-Quds Open University

توزيع الطلبة في تخصص التربية الخاصة حسب فروع الجامعة والمستوى الأكاديمي والجنس

Distribution of Students In Special Education Specialization By Branches, Academic Level, Gender

الفصل الأول من العام الدراسي 2023/2024

1231

عدد الطلبة حسب المستوى الدراسي															فروع الجامعة
المجموع Total			مستوى رابعة			مستوى ثالثة			مستوى ثانية			مستوى أولى			Branches
			4 Level			3 Level			2 Level			1 Level			
			200 - 100			99 - 67			66 - 34			33 - 0			الجنس Gender
المجموع	إناث	ذكور	المجموع	إناث	ذكور	المجموع	إناث	ذكور	المجموع	إناث	ذكور	المجموع	إناث	ذكور	
Total	Female	Male	Total	Female	Male	Total	Female	Male	Total	Female	Male	Total	Female	Male	
18	18	0	0	0	0	1	1	0	2	2	0	15	15	0	فرع القدس Al-Quds Branch
187	179	8	86	83	3	38	33	5	35	35	0	28	28	0	فرع نابلس Nablus Branch
24	24	0	4	4	0	6	6	0	9	9	0	5	5	0	فرع قلقيلية Qalqilya Branch
41	40	1	17	16	1	6	6	0	10	10	0	8	8	0	فرع سلفيت Salfeet Branch
27	27	0	4	4	0	3	3	0	9	9	0	11	11	0	فرع طوباس Tubas Branch
128	127	1	55	55	0	29	28	1	24	24	0	20	20	0	فرع رام الله والبيرة Ramallah & Al-Bireh Branch
165	159	6	50	48	2	35	34	1	43	42	1	37	35	2	فرع بيت لحم Bethlehem Branch
5	4	1	0	0	0	0	0	0	3	3	0	2	1	1	فرع دورا Dora Branch
135	126	9	37	36	1	30	26	4	35	33	2	33	31	2	فرع جنين Jenin Branch
58	56	2	17	17	0	8	8	0	17	17	0	16	14	2	فرع طولكرم Tulkarm Branch
788	760	28	270	263	7	156	145	11	187	184	3	175	168	7	المجموع



جامعة القدس المفتوحة
AL-Quds Open University

توزيع الطلبة في تخصص مصادر التعلم وتكنولوجيا التعليم حسب فروع الجامعة والمستوى الأكاديمي والجنس

Distribution of Students In Learning Resources and Educational Technology

Specialization By Branches, Academic Level, Gender

الفصل الأول من العام الدراسي 2023/2024

1231

عدد الطلبة حسب المستوى الدراسي															فروع الجامعة
المجموع Total			مستوى رابعة 4 Level			مستوى ثالثة 3 Level			مستوى ثانية 2 Level			مستوى أولى 1 Level			Branches
			200 - 100			99 - 67			66 - 34			33 - 0			
المجموع	إناث	ذكور	المجموع	إناث	ذكور	المجموع	إناث	ذكور	المجموع	إناث	ذكور	المجموع	إناث	ذكور	الجنس Gender
Total	Female	Male	Total	Female	Male	Total	Female	Male	Total	Female	Male	Total	Female	Male	
24	21	3	10	10	0	5	3	2	8	7	1	1	1	0	فرع نابلس Nablus Branch
10	10	0	6	6	0	1	1	0	2	2	0	1	1	0	فرع قلقيلية Qalqilya Branch
26	22	4	11	9	2	5	5	0	8	6	2	2	2	0	فرع رام الله والبيرة Ramallah & Al-Bireh Branch
8	8	0	2	2	0	6	6	0	0	0	0	0	0	0	فرع بيت لحم Bethlehem Branch
58	55	3	31	31	0	18	15	3	8	8	0	1	1	0	فرع الخليل Hebron Branch
7	6	1	3	3	0	1	1	0	1	0	1	2	2	0	فرع دورا Dora Branch
33	33	0	26	26	0	6	6	0	1	1	0	0	0	0	فرع جنين Jenin Branch
6	5	1	4	3	1	1	1	0	1	1	0	0	0	0	فرع طولكرم Tulkarm Branch
172	160	12	93	90	3	43	38	5	29	25	4	7	7	0	المجموع



جامعة القدس المفتوحة

AL-Quds Open University

توزيع الطلبة في تخصص الإرشاد والصحة النفسية حسب فروع الجامعة والمستوى الأكاديمي والجنس

,Distribution of Students In Counseling and Mental Health Specialization By Branches

Academic Level, Gender

الفصل الأول من العام الدراسي 2023/2024

1231

عدد الطلبة حسب المستوى الدراسي															فروع الجامعة
المجموع Total			مستوى رابعة 4 Level			مستوى ثالثة 3 Level			مستوى ثانية 2 Level			مستوى أولى 1 Level			Branches
			200 - 100			99 - 67			66 - 34			33 - 0			
المجموع	إناث	ذكور	المجموع	إناث	ذكور	المجموع	إناث	ذكور	المجموع	إناث	ذكور	المجموع	إناث	ذكور	الجنس Gender
Total	Female	Male	Total	Female	Male	Total	Female	Male	Total	Female	Male	Total	Female	Male	
20	16	4	4	2	2	2	2	0	6	6	0	8	6	2	فرع القدس Al-Quds Branch
171	154	17	37	34	3	26	24	2	54	47	7	54	49	5	فرع نابلس Nablus Branch
48	41	7	8	8	0	4	4	0	13	11	2	23	18	5	فرع قلقيلية Qalqilya Branch
42	34	8	5	3	2	8	6	2	13	12	1	16	13	3	فرع سلفيت Salfeet Branch
59	53	6	13	12	1	5	5	0	19	19	0	22	17	5	فرع طوباس Tubas Branch
108	99	9	17	17	0	11	11	0	41	36	5	39	35	4	فرع رام الله والبيرة Ramallah & Al-Bireh Branch
19	18	1	3	2	1	2	2	0	8	8	0	6	6	0	فرع أريحا Jericho Branch
158	147	11	37	36	1	31	27	4	49	46	3	41	38	3	فرع بيت لحم Bethlehem Branch
104	96	8	26	24	2	28	27	1	28	27	1	22	18	4	فرع الخليل Hebron Branch
31	27	4	5	3	2	8	7	1	5	4	1	13	13	0	فرع دورا Dora Branch
29	27	2	5	4	1	6	6	0	9	8	1	9	9	0	فرع يطا Yatta Branch
272	263	9	51	50	1	50	47	3	77	75	2	94	91	3	فرع جنين Jenin Branch
105	94	11	24	20	4	20	17	3	29	28	1	32	29	3	فرع طولكرم Tulkarm Branch
1166	1069	97	235	215	20	201	185	16	351	327	24	379	342	37	المجموع



جامعة القدس المفتوحة
AL-Quds Open University

توزيع الطلبة في تخصص القضاء والسياسة الشرعية حسب فروع الجامعة والمستوى الأكاديمي والجنس
,Distribution of Students In Sharia Judiciary and Politics Specialization By Branches

Academic Level, Gender

الفصل الأول من العام الدراسي 2023/2024
1231

عدد الطلبة حسب المستوى الدراسي															فروع الجامعة
المجموع Total			مستوى رابعة 4 Level			مستوى ثالثة 3 Level			مستوى ثانية 2 Level			مستوى أولى 1 Level			Branches
			200 - 100			99 - 67			66 - 34			33 - 0			
المجموع	إناث	ذكور	المجموع	إناث	ذكور	المجموع	إناث	ذكور	المجموع	إناث	ذكور	المجموع	إناث	ذكور	الجنس Gender
Total	Female	Male	Total	Female	Male	Total	Female	Male	Total	Female	Male	Total	Female	Male	
2	1	1	0	0	0	0	0	0	1	1	0	1	0	1	فرع القدس Al-Quds Branch
258	203	55	12	10	2	50	38	12	94	72	22	102	83	19	فرع نابلس Nablus Branch
124	105	19	9	7	2	16	16	0	50	42	8	49	40	9	فرع قلقيلية Qalqilya Branch
58	47	11	1	0	1	6	4	2	17	14	3	34	29	5	فرع سلفيت Salfeet Branch
72	62	10	0	0	0	8	8	0	33	28	5	31	26	5	فرع طوباس Tubas Branch
96	64	32	10	7	3	12	7	5	33	25	8	41	25	16	فرع رام الله والبيرة Ramallah & Al-Bireh Branch
100	74	26	1	0	1	14	9	5	48	37	11	37	28	9	فرع الخليل Hebron Branch
43	36	7	1	1	0	3	3	0	17	14	3	22	18	4	فرع دورا Dora Branch
42	35	7	0	0	0	3	3	0	15	13	2	24	19	5	فرع يطا Yatta Branch
397	341	56	12	12	0	65	60	5	160	135	25	160	134	26	فرع جنين Jenin Branch
199	159	40	8	5	3	39	32	7	67	55	12	85	67	18	فرع طولكرم Tulkarm Branch
1391	1127	264	54	42	12	216	180	36	535	436	99	586	469	117	المجموع



جامعة القدس المفتوحة

AL-Quds Open University

توزيع الطلبة في تخصص اللغة العربية وأساليب تدريسها حسب فروع الجامعة والمستوى الأكاديمي والجنس

Distribution of Students In Arabic Language and its Teaching Methods Specialization By Branches, Academic Level, Gender

الفصل الأول من العام الدراسي 2023/2024

1231

عدد الطلبة حسب المستوى الدراسي															فروع الجامعة
المجموع Total			مستوى رابعة 4 Level			مستوى ثالثة 3 Level			مستوى ثانية 2 Level			مستوى أولى 1 Level			Branches
			200 - 100			99 - 67			66 - 34			33 - 0			
المجموع	إناث	ذكور	المجموع	إناث	ذكور	المجموع	إناث	ذكور	المجموع	إناث	ذكور	المجموع	إناث	ذكور	الجنس Gender
Total	Female	Male	Total	Female	Male	Total	Female	Male	Total	Female	Male	Total	Female	Male	
3	3	0	3	3	0	0	0	0	0	0	0	0	0	0	فرع قاقيلية Qalqilya Branch
1	1	0	1	1	0	0	0	0	0	0	0	0	0	0	فرع بيت لحم Bethlehem Branch
4	4	0	1	1	0	2	2	0	1	1	0	0	0	0	فرع الخليل Hebron Branch
4	4	0	3	3	0	1	1	0	0	0	0	0	0	0	فرع جنين Jenin Branch
4	4	0	2	2	0	1	1	0	1	1	0	0	0	0	فرع طولكرم Tulkarm Branch
16	16	0	10	10	0	4	4	0	2	2	0	0	0	0	المجموع



جامعة القدس المفتوحة
AL-Quds Open University

توزيع الطلبة في تخصص اللغة الإنجليزية وأساليب تدريسها حسب فروع الجامعة والمستوى الأكاديمي والجنس

Distribution of Students In English Language and its Teaching Methods Specialization

By Branches, Academic Level, Gender

الفصل الأول من العام الدراسي 2023/2024

1231

عدد الطلبة حسب المستوى الدراسي															فروع الجامعة
المجموع Total			مستوى رابعة 4 Level			مستوى ثالثة 3 Level			مستوى ثانية 2 Level			مستوى أولى 1 Level			Branches
			200 - 100			99 - 67			66 - 34			33 - 0			
المجموع	إناث	ذكور	المجموع	إناث	ذكور	المجموع	إناث	ذكور	المجموع	إناث	ذكور	المجموع	إناث	ذكور	الجنس Gender
Total	Female	Male	Total	Female	Male	Total	Female	Male	Total	Female	Male	Total	Female	Male	
1	1	0	1	1	0	0	0	0	0	0	0	0	0	0	فرع القدس Al-Quds Branch
2	1	1	2	1	1	0	0	0	0	0	0	0	0	0	فرع نابلس Nablus Branch
2	1	1	2	1	1	0	0	0	0	0	0	0	0	0	فرع قلقيلية Qalqilya Branch
1	1	0	1	1	0	0	0	0	0	0	0	0	0	0	فرع سلفيت Salfeet Branch
5	5	0	4	4	0	1	1	0	0	0	0	0	0	0	فرع رام الله والبيرة Ramallah & Al-Bireh Branch
1	1	0	0	0	0	1	1	0	0	0	0	0	0	0	فرع أريحا Jericho Branch
1	0	1	1	0	1	0	0	0	0	0	0	0	0	0	فرع بيت لحم Bethlehem Branch
3	1	2	3	1	2	0	0	0	0	0	0	0	0	0	فرع الخليل Hebron Branch
2	1	1	2	1	1	0	0	0	0	0	0	0	0	0	فرع دورا Dora Branch
1	1	0	1	1	0	0	0	0	0	0	0	0	0	0	فرع يطا Yatta Branch
3	3	0	2	2	0	1	1	0	0	0	0	0	0	0	فرع جنين Jenin Branch
5	4	1	5	4	1	0	0	0	0	0	0	0	0	0	فرع طولكرم Tulkarm Branch
27	20	7	24	17	7	3	3	0	0	0	0	0	0	0	المجموع



جامعة القدس المفتوحة

AL-Quds Open University

توزيع الطلبة في تخصص الرياضيات وأساليب تدريسها حسب فروع الجامعة والمستوى الأكاديمي والجنس

Distribution of Students In Mathematics and its Teaching Methods Specialization By
Branches, Academic Level, Gender

الفصل الأول من العام الدراسي 2023/2024

1231

عدد الطلبة حسب المستوى الدراسي															فروع الجامعة
المجموع Total			مستوى رابعة 4 Level			مستوى ثالثة 3 Level			مستوى ثانية 2 Level			مستوى أولى 1 Level			Branches
			200 - 100			99 - 67			66 - 34			33 - 0			
المجموع	إناث	ذكور	المجموع	إناث	ذكور	المجموع	إناث	ذكور	المجموع	إناث	ذكور	المجموع	إناث	ذكور	الجنس Gender
Total	Female	Male	Total	Female	Male	Total	Female	Male	Total	Female	Male	Total	Female	Male	
2	1	1	2	1	1	0	0	0	0	0	0	0	0	0	فرع نابلس Nablus Branch
3	3	0	3	3	0	0	0	0	0	0	0	0	0	0	فرع رام الله والبيرة Ramallah & Al-Bireh Branch
1	1	0	1	1	0	0	0	0	0	0	0	0	0	0	فرع بيت لحم Bethlehem Branch
4	4	0	3	3	0	1	1	0	0	0	0	0	0	0	فرع الخليل Hebron Branch
2	1	1	2	1	1	0	0	0	0	0	0	0	0	0	فرع دورا Dora Branch
1	1	0	1	1	0	0	0	0	0	0	0	0	0	0	فرع يطا Yatta Branch
1	1	0	0	0	0	1	1	0	0	0	0	0	0	0	فرع جنين Jenin Branch
2	1	1	2	1	1	0	0	0	0	0	0	0	0	0	فرع طولكرم Tulkarm Branch
16	13	3	14	11	3	2	2	0	0	0	0	0	0	0	المجموع



جامعة القدس المفتوحة

AL-Quds Open University

توزيع الطلبة في تخصص تعليم العلوم حسب فروع الجامعة والمستوى الأكاديمي والجنس

Distribution of Students In Teaching Science Specialization By Branches, Academic Level, Gender

الفصل الأول من العام الدراسي 2023/2024

1231

عدد الطلبة حسب المستوى الدراسي															فروع الجامعة
المجموع Total			مستوى رابعة 4 Level			مستوى ثالثة 3 Level			مستوى ثانية 2 Level			مستوى أولى 1 Level			Branches
			200 - 100			99 - 67			66 - 34			33 - 0			
المجموع	إناث	ذكور	المجموع	إناث	ذكور	المجموع	إناث	ذكور	المجموع	إناث	ذكور	المجموع	إناث	ذكور	الجنس Gender
Total	Female	Male	Total	Female	Male	Total	Female	Male	Total	Female	Male	Total	Female	Male	
1	1	0	1	1	0	0	0	0	0	0	0	0	0	0	فرع نابلس Nablus Branch
2	2	0	2	2	0	0	0	0	0	0	0	0	0	0	فرع رام الله والبيرة Ramallah & Al-Bireh Branch
1	1	0	1	1	0	0	0	0	0	0	0	0	0	0	فرع الخليل Hebron Branch
1	1	0	0	0	0	1	1	0	0	0	0	0	0	0	فرع جنين Jenin Branch
1	1	0	1	1	0	0	0	0	0	0	0	0	0	0	فرع طولكرم Tulkarm Branch
6	6	0	5	5	0	1	1	0	0	0	0	0	0	0	المجموع



جامعة القدس المفتوحة

AL-Quds Open University

توزيع الطلبة في كلية الإعلام حسب التخصص وفروع الجامعة والجنس

Distribution of Students In Media Faculty By Specialization, Branches, Gender

الفصل الأول من العام الدراسي 2023/2024

1231

المجموع Total	العلاقات العامة والاعلان			العلاقات العامة والاعلان			الإعلام الجديد New Media			فروع الجامعة Branches		
	Public Relations and Advertising	Public Relations and Advertising	Public Relations and Advertising	Public Relations and Advertising	Public Relations and Advertising	Public Relations and Advertising	New Media	New Media	New Media			
المجموع	إناث	ذكور	المجموع	إناث	ذكور	المجموع	إناث	ذكور	المجموع	إناث	ذكور	الجنس
7	3	4				7	3	4				فرع الخليل Hebron Branch
76	53	23	7	5	2	32	26	6	37	22	15	فرع بيت لحم Bethlehem Branch
2	1	1				2	1	1				فرع دورا Dora Branch
136	89	47	6	5	1	33	27	6	97	57	40	فرع رام الله والبيرة Ramallah & Al-Bireh Branch
16	15	1	2	2	0	14	13	1				فرع سلفيت Salfeet Branch
4	4	0				4	4	0				فرع طوباس Tubas Branch
44	34	10	2	2	0	42	32	10				فرع طولكرم Tulkarm Branch
70	60	10				70	60	10				فرع قلقيلية Qalqilya Branch
248	192	56	8	7	1	135	102	33	105	83	22	فرع نابلس Nablus Branch
603	451	152	25	21	4	339	268	71	239	162	77	المجموع



جامعة القدس المفتوحة

AL-Quds Open University

توزيع الطلبة القدامى في كلية الإعلام حسب التخصص وفروع الجامعة والجنس

Distribution of Old Students In Media Faculty By Specialization, Branches, Gender

الفصل الأول من العام الدراسي 2023/2024

1231

المجموع Total	العلاقات العامة والاعلان Public Relations and Advertising			العلاقات العامة والاعلان Public Relations and Advertising			الإعلام الجديد New Media			فروع الجامعة Branches		
	المجموع	إناث	ذكور	المجموع	إناث	ذكور	المجموع	إناث	ذكور		الجنس	
7	3	4				7	3	4		فروع الخليل Hebron Branch		
61	43	18	0	0	0	30	25	5	31	18	13	فروع بيت لحم Bethlehem Branch
2	1	1				2	1	1				فروع دورا Dora Branch
104	68	36	1	1	0	30	25	5	73	42	31	فروع رام الله والبيرة Ramallah & Al-Bireh Branch
3	3	0	2	2	0	1	1	0				فروع سلفيت Salfeet Branch
1	1	0				1	1	0				فروع طوباس Tubas Branch
34	26	8	0	0	0	34	26	8				فروع طولكرم Tulkarm Branch
51	42	9				51	42	9				فروع قلقيلية Qalqilya Branch
189	146	43	1	1	0	101	77	24	87	68	19	فروع نابلس Nablus Branch
452	333	119	4	4	0	257	201	56	191	128	63	المجموع



جامعة القدس المفتوحة

AL-Quds Open University

توزيع الطلبة الجدد في كلية الإعلام حسب التخصص وفروع الجامعة والجنس

Distribution of New Students In Media Faculty By Specialization, Branches, Gender

الفصل الأول من العام الدراسي 2023/2024

1231

المجموع Total	العلاقات العامة والإعلان Public Relations and Advertising			العلاقات العامة والإعلان Public Relations and Advertising			الإعلام الجديد New Media			فروع الجامعة Branches		
	المجموع	إناث	ذكور	المجموع	إناث	ذكور	المجموع	إناث	ذكور		الجنس	
0	0	0					0	0	0	فرع الخليل Hebron Branch		
15	10	5	7	5	2	2	1	1	6	4	2	فرع بيت لحم Bethlehem Branch
0	0	0				0	0	0				فرع دورا Dora Branch
32	21	11	5	4	1	3	2	1	24	15	9	فرع رام الله والبيرة Ramallah & Al-Bireh Branch
13	12	1	0	0	0	13	12	1				فرع سلفيت Salfeet Branch
3	3	0				3	3	0				فرع طوباس Tubas Branch
10	8	2	2	2	0	8	6	2				فرع طولكرم Tulkarm Branch
19	18	1				19	18	1				فرع قلقيلية Qalqilya Branch
59	46	13	7	6	1	34	25	9	18	15	3	فرع نابلس Nablus Branch
151	118	33	21	17	4	82	67	15	48	34	14	المجموع



جامعة القدس المفتوحة

AL-Quds Open University

توزيع الطلبة في كلية الإعلام حسب فروع الجامعة والمستوى الأكاديمي والجنس

Distribution of Students In Media Faculty By Branches, Academic Level, Gender

الفصل الأول من العام الدراسي 2023/2024

1231

عدد الطلبة حسب المستوى الدراسي															فروع الجامعة
المجموع Total			مستوى رابعة 4 Level			مستوى ثالثة 3 Level			مستوى ثانية 2 Level			مستوى أولى 1 Level			Branches
			200 - 100			99 - 67			66 - 34			33 - 0			
المجموع			المجموع			المجموع			المجموع			المجموع			الجنس Gender
Total	إناث Female	ذكور Male	Total	إناث Female	ذكور Male	Total	إناث Female	ذكور Male	Total	إناث Female	ذكور Male	Total	إناث Female	ذكور Male	
248	192	56	76	59	17	48	35	13	44	34	10	80	64	16	فروع نابلس Nablus Branch
70	60	10	16	12	4	14	11	3	16	15	1	24	22	2	فروع قلقيلية Qalqilya Branch
16	15	1	0	0	0	0	0	0	0	0	0	16	15	1	فروع سلفيت Salfeet Branch
4	4	0	0	0	0	0	0	0	0	0	0	4	4	0	فروع طوباس Tubas Branch
136	89	47	51	35	16	26	18	8	26	15	11	33	21	12	فروع رام الله والبيرة Ramallah & Al-Bireh Branch
76	53	23	23	18	5	13	10	3	19	11	8	21	14	7	فروع بيت لحم Bethlehem Branch
7	3	4	5	2	3	2	1	1	0	0	0	0	0	0	فروع الخليل Hebron Branch
2	1	1	2	1	1	0	0	0	0	0	0	0	0	0	فروع دورا Dora Branch
44	34	10	14	12	2	9	5	4	11	10	1	10	7	3	فروع طولكرم Tulkarm Branch
603	451	152	187	139	48	112	80	32	116	85	31	188	147	41	المجموع



جامعة القدس المفتوحة

AL-Quds Open University

توزيع الطلبة في تخصص الإعلام الجديد حسب فروع الجامعة والمستوى الأكاديمي والجنس

,Distribution of Students In New Media Specialization By Branches, Academic Level
Gender

الفصل الأول من العام الدراسي 2023/2024

1231

عدد الطلبة حسب المستوى الدراسي														فروع الجامعة		
المجموع Total			مستوى رابعة 4 Level			مستوى ثالثة 3 Level			مستوى ثانية 2 Level			مستوى أولى 1 Level			Branches	
			200 - 100			99 - 67			66 - 34			33 - 0				
المجموع	إناث	ذكور	المجموع	إناث	ذكور	المجموع	إناث	ذكور	المجموع	إناث	ذكور	المجموع	إناث	ذكور	الجنس Gender	
Total	Female	Male	Total	Female	Male	Total	Female	Male	Total	Female	Male	Total	Female	Male		
105	83	22	37	30	7	17	10	7	22	18	4	29	25	4	فرع نابلس Nablu Branch	
97	57	40	31	19	12	23	15	8	18	8	10	25	15	10	فرع رام الله والبيرة Ramallah & Al-Bireh Branch	
37	22	15	13	8	5	5	2	3	9	4	5	10	8	2	فرع بيت لحم Bethlehem Branch	
239	162	77	81	57	24	45	27	18	49	30	19	64	48	16	المجموع	



جامعة القدس المفتوحة

AL-Quds Open University

توزيع الطلبة في تخصص العلاقات العامة والاعلان حسب فروع الجامعة والمستوى الأكاديمي والجنس

,Distribution of Students In Public Relations and Advertising Specialization By Branches

Academic Level, Gender

الفصل الأول من العام الدراسي 2023/2024

1231

عدد الطلبة حسب المستوى الدراسي															فروع الجامعة
المجموع Total			مستوى رابعة 4 Level			مستوى ثالثة 3 Level			مستوى ثانية 2 Level			مستوى أولى 1 Level			Branches
			200 - 100			99 - 67			66 - 34			33 - 0			
المجموع Total	إناث Female	ذكور Male	المجموع			المجموع			المجموع			المجموع			الجنس Gender
			Total	Female	Male	Total	Female	Male	Total	Female	Male	Total	Female	Male	
8	7	1	0	0	0	0	0	0	1	1	0	7	6	1	فرع نابلس Nablus Branch
2	2	0	0	0	0	0	0	0	0	0	0	2	2	0	فرع سلفيت Salfeet Branch
6	5	1	0	0	0	0	0	0	1	1	0	5	4	1	فرع رام الله والبيرة Ramallah & Al-Bireh Branch
7	5	2	0	0	0	0	0	0	0	0	0	7	5	2	فرع بيت لحم Bethlehem Branch
2	2	0	0	0	0	0	0	0	1	1	0	1	1	0	فرع طولكرم Tulkarm Branch
25	21	4	0	0	0	0	0	0	3	3	0	22	18	4	المجموع



جامعة القدس المفتوحة
AL-Quds Open University

توزيع الطلبة في كلية الآداب حسب التخصص وفروع الجامعة والجنس
Distribution of Students In Arts Faculty By Specialization, Branches, Gender

الفصل الأول من العام الدراسي 2023/2024
1231

المجموع Total	غير متخصص			اللغة العربية وآدابها Arabic Language And Literature			اللغة العبرية وآدابها Hebrew Language And Literature			اللغة الانجليزية وآدابها English Language And Literature			فروع الجامعة Branches		
	المجموع	إناث	ذكور	المجموع	إناث	ذكور	المجموع	إناث	ذكور	المجموع	إناث	ذكور		الجنس	
79	72	7	1	1	0	25	24	1	2	2	0	51	45	6	فرع أريحا Jericho Branch
312	256	56	8	5	3	91	69	22	13	6	7	200	176	24	فرع الخليل Hebron Branch
98	86	12	2	1	1	21	17	4	24	20	4	51	48	3	فرع القدس Al-Quds Branch
239	202	37	2	2	0	50	45	5	35	24	11	152	131	21	فرع بيت لحم Bethlehem Branch
12	11	1	1	1	0	6	6	0				5	4	1	فرع بيت لحم / برطعة a'Bethlehem Branch \ Barta
503	413	90	3	2	1	133	91	42	22	15	7	345	305	40	فرع جنين Jenin Branch
98	83	15	1	1	0	31	28	3	5	0	5	61	54	7	فرع دورا Dora Branch
277	241	36	11	8	3	54	51	3	32	24	8	180	158	22	فرع رام الله والبيرة Ramallah & Al-Bireh Branch
152	131	21				65	57	8	6	3	3	81	71	10	فرع سلفيت Salfeet Branch
77	61	16				12	7	5	3	1	2	62	53	9	فرع طوباس Tubas Branch
250	196	54	5	5	0	76	54	22	6	2	4	163	135	28	فرع طولكرم Tulkarm Branch
157	134	23	1	0	1	35	27	8	6	6	0	115	101	14	فرع قلقيلية Qalqilya Branch
494	412	82				121	94	27	16	10	6	357	308	49	فرع نابلس Nablus Branch
105	94	11				30	27	3	5	2	3	70	65	5	فرع يطا Yatta Branch



جامعة القدس المفتوحة

AL-Quds Open University

توزيع الطلبة في كلية الآداب حسب التخصص وفروع الجامعة والجنس

Distribution of Students In Arts Faculty By Specialization, Branches, Gender

الفصل الأول من العام الدراسي 2023/2024

1231

المجموع Total			غير متخصص			اللغة العربية وآدابها Arabic Language And Literature			اللغة العبرية وآدابها Hebrew Language And Literature			اللغة الانجليزية وآدابها English Language And Literature			فروع الجامعة Branches
المجموع	إناث	ذكور	المجموع	إناث	ذكور	المجموع	إناث	ذكور	المجموع	إناث	ذكور	المجموع	إناث	ذكور	الجنس
2853	2392	461	35	26	9	750	597	153	175	115	60	1893	1654	239	المجموع



جامعة القدس المفتوحة

AL-Quds Open University

توزيع الطلبة القدامى في كلية الآداب حسب التخصص وفروع الجامعة والجنس

Distribution of Old Students In Arts Faculty By Specialization, Branches, Gender

الفصل الأول من العام الدراسي 2023/2024

1231

المجموع Total	غير متخصص			اللغة العربية وآدابها Arabic Language And Literature			اللغة العبرية وآدابها Hebrew Language And Literature			اللغة الانجليزية وآدابها English Language And Literature			فروع الجامعة Branches		
	المجموع	إناث	ذكور	المجموع	إناث	ذكور	المجموع	إناث	ذكور	المجموع	إناث	ذكور		الجنس	
63	59	4	1	1	0	21	20	1	2	2	0	39	36	3	فروع أريحا Jericho Branch
247	202	45	5	2	3	75	56	19	8	4	4	159	140	19	فروع الخليل Hebron Branch
76	66	10	1	0	1	18	14	4	18	15	3	39	37	2	فروع القدس Al-Quds Branch
191	164	27	0	0	0	41	36	5	25	19	6	125	109	16	فروع بيت لحم Bethlehem Branch
11	10	1	0	0	0	6	6	0				5	4	1	فروع بيت لحم / برطعة a'Bethlehem Branch \ Barta
382	318	64	3	2	1	104	75	29	16	10	6	259	231	28	فروع جنين Jenin Branch
76	66	10	0	0	0	24	23	1	2	0	2	50	43	7	فروع دورا Dora Branch
222	195	27	4	2	2	40	39	1	25	20	5	153	134	19	فروع رام الله والبيرة Ramallah & Al-Bireh Branch
119	105	14				57	50	7	4	3	1	58	52	6	فروع سلفيت Salfeet Branch
64	49	15				11	6	5	3	1	2	50	42	8	فروع طوباس Tubas Branch
196	156	40	2	2	0	56	39	17	4	1	3	134	114	20	فروع طولكرم Tulkarm Branch
129	111	18	1	0	1	30	24	6	6	6	0	92	81	11	فروع قلقيلية Qalqilya Branch
398	329	69				103	79	24	13	8	5	282	242	40	فروع نابلس Nablus Branch
80	71	9				21	19	2	4	1	3	55	51	4	فروع يطا Yatta Branch
2254	1901	353	17	9	8	607	486	121	130	90	40	1500	1316	184	المجموع



جامعة القدس المفتوحة

AL-Quds Open University

توزيع الطلبة الجدد في كلية الآداب حسب التخصص وفروع الجامعة والجنس

Distribution of New Students In Arts Faculty By Specialization, Branches, Gender

الفصل الأول من العام الدراسي 2023/2024

1231

المجموع Total	غير متخصص			اللغة العربية وآدابها			اللغة العبرية وآدابها			اللغة الانجليزية وآدابها			فروع الجامعة Branches		
	المجموع	إناث	ذكور	المجموع	إناث	ذكور	المجموع	إناث	ذكور	المجموع	إناث	ذكور		الجنس	
16	13	3	0	0	0	4	4	0	0	0	0	12	9	3	فرع أريحا Jericho Branch
65	54	11	3	3	0	16	13	3	5	2	3	41	36	5	فرع الخليل Hebron Branch
22	20	2	1	1	0	3	3	0	6	5	1	12	11	1	فرع القدس Al-Quds Branch
48	38	10	2	2	0	9	9	0	10	5	5	27	22	5	فرع بيت لحم Bethlehem Branch
1	1	0	1	1	0	0	0	0				0	0	0	فرع بيت لحم / برطعة a'Bethlehem Branch \ Barta
121	95	26	0	0	0	29	16	13	6	5	1	86	74	12	فرع جنين Jenin Branch
22	17	5	1	1	0	7	5	2	3	0	3	11	11	0	فرع دورا Dora Branch
55	46	9	7	6	1	14	12	2	7	4	3	27	24	3	فرع رام الله والبيرة Ramallah & Al-Bireh Branch
33	26	7				8	7	1	2	0	2	23	19	4	فرع سلفيت Salfeet Branch
13	12	1				1	1	0	0	0	0	12	11	1	فرع طوباس Tubas Branch
54	40	14	3	3	0	20	15	5	2	1	1	29	21	8	فرع طولكرم Tulkarm Branch
28	23	5	0	0	0	5	3	2	0	0	0	23	20	3	فرع قلقيلية Qalqilya Branch
96	83	13				18	15	3	3	2	1	75	66	9	فرع نابلس Nablus Branch
25	23	2				9	8	1	1	1	0	15	14	1	فرع يطا Yatta Branch



جامعة القدس المفتوحة

AL-Quds Open University

توزيع الطلبة الجدد في كلية الآداب حسب التخصص وفروع الجامعة والجنس

Distribution of New Students In Arts Faculty By Specialization, Branches, Gender

الفصل الأول من العام الدراسي 2023/2024

1231

المجموع Total	غير متخصص			اللغة العربية وآدابها Arabic Language And Literature			اللغة العبرية وآدابها Hebrew Language And Literature			اللغة الانجليزية وآدابها English Language And Literature			فروع الجامعة Branches		
	المجموع	إناث	ذكور	المجموع	إناث	ذكور	المجموع	إناث	ذكور	المجموع	إناث	ذكور		الجنس	
599	491	108	18	17	1	143	111	32	45	25	20	393	338	55	المجموع



جامعة القدس المفتوحة

AL-Quds Open University

توزيع الطلبة في كلية الآداب حسب فروع الجامعة والمستوى الأكاديمي والجنس

Distribution of Students In Arts Faculty By Branches, Academic Level, Gender

الفصل الأول من العام الدراسي 2023/2024
1231

عدد الطلبة حسب المستوى الدراسي															فروع الجامعة
المجموع Total			مستوى رابعة			مستوى ثالثة			مستوى ثانية			مستوى أولى			Branches
			4 Level			3 Level			2 Level			1 Level			
المجموع Total			200 - 100			99 - 67			66 - 34			33 - 0			Gender
			المجموع	إناث	ذكور	المجموع	إناث	ذكور	المجموع	إناث	ذكور	المجموع	إناث	ذكور	
Total	Female	Male	Total	Female	Male	Total	Female	Male	Total	Female	Male	Total	Female	Male	
98	86	12	26	24	2	18	16	2	25	20	5	29	26	3	فرع القدس Al-Quds Branch
494	412	82	125	106	19	115	97	18	138	115	23	116	94	22	فرع نابلس Nablus Branch
157	134	23	43	39	4	30	27	3	47	40	7	37	28	9	فرع قلقيلية Qalqilya Branch
152	131	21	39	33	6	33	32	1	36	33	3	44	33	11	فرع سلفيت Salfeet Branch
77	61	16	26	20	6	13	10	3	20	15	5	18	16	2	فرع طوباس Tubas Branch
277	241	36	82	73	9	49	43	6	70	62	8	76	63	13	فرع رام الله والبيرة Ramallah & Al-Bireh Branch
79	72	7	20	17	3	19	18	1	17	17	0	23	20	3	فرع أريحا Jericho Branch
239	202	37	64	58	6	60	50	10	59	50	9	56	44	12	فرع بيت لحم Bethlehem Branch
12	11	1	6	5	1	4	4	0	1	1	0	1	1	0	فرع بيت لحم / برطعة a'Bethlehem Branch \ Barta
312	256	56	73	63	10	79	65	14	76	62	14	84	66	18	فرع الخليل Hebron Branch
98	83	15	20	17	3	26	24	2	25	20	5	27	22	5	فرع دورا Dora Branch
105	94	11	33	30	3	21	19	2	19	16	3	32	29	3	فرع يطا Yatta Branch
503	413	90	136	109	27	113	98	15	110	94	16	144	112	32	فرع جنين Jenin Branch
250	196	54	71	60	11	48	38	10	66	52	14	65	46	19	فرع طولكرم Tulkarm Branch
2853	2392	461	764	654	110	628	541	87	709	597	112	752	600	152	المجموع



جامعة القدس المفتوحة

AL-Quds Open University

توزيع الطلبة في تخصص اللغة العربية وآدابها حسب فروع الجامعة والمستوى الأكاديمي والجنس

,Distribution of Students In Arabic Language And Literature Specialization By Branches

Academic Level, Gender

الفصل الأول من العام الدراسي 2023/2024

1231

عدد الطلبة حسب المستوى الدراسي															فروع الجامعة
المجموع Total			مستوى رابعة			مستوى ثالثة			مستوى ثانية			مستوى أولى			Branches
			4 Level			3 Level			2 Level			1 Level			
			200 - 100			99 - 67			66 - 34			33 - 0			الجنس Gender
المجموع	إناث	ذكور	المجموع	إناث	ذكور	المجموع	إناث	ذكور	المجموع	إناث	ذكور	المجموع	إناث	ذكور	
Total	Female	Male	Total	Female	Male	Total	Female	Male	Total	Female	Male	Total	Female	Male	
21	17	4	3	3	0	6	5	1	8	5	3	4	4	0	فرع القدس Al-Quds Branch
121	94	27	32	27	5	27	21	6	38	30	8	24	16	8	فرع نابلس Nablus Branch
35	27	8	8	7	1	9	9	0	11	8	3	7	3	4	فرع قلقيلية Qalqilya Branch
65	57	8	19	15	4	15	15	0	20	18	2	11	9	2	فرع سلفيت Salfeet Branch
12	7	5	3	2	1	3	2	1	3	0	3	3	3	0	فرع طوباس Tubas Branch
54	51	3	14	14	0	8	8	0	13	12	1	19	17	2	فرع رام الله والبيرة Ramallah & Al-Bireh Branch
25	24	1	7	7	0	6	5	1	7	7	0	5	5	0	فرع أريحا Jericho Branch
50	45	5	12	12	0	13	10	3	12	10	2	13	13	0	فرع بيت لحم Bethlehem Branch
6	6	0	3	3	0	2	2	0	1	1	0	0	0	0	فرع بيت لحم / برطعة a'Bethlehem Branch \ Barta
91	69	22	19	15	4	21	16	5	32	22	10	19	16	3	فرع الخليل Hebron Branch
31	28	3	8	7	1	8	8	0	6	6	0	9	7	2	فرع دورا Dora Branch
30	27	3	11	9	2	6	6	0	3	3	0	10	9	1	فرع يطا Yatta Branch
133	91	42	41	30	11	28	20	8	29	20	9	35	21	14	فرع جنين Jenin Branch
76	54	22	17	13	4	14	10	4	19	12	7	26	19	7	فرع طولكرم Tulkarm Branch
750	597	153	197	164	33	166	137	29	202	154	48	185	142	43	المجموع



جامعة القدس المفتوحة

AL-Quds Open University

توزيع الطلبة في تخصص اللغة الانجليزية وآدابها حسب فروع الجامعة والمستوى الأكاديمي والجنس

Distribution of Students In English Language And Literature Specialization By Branches, Academic Level, Gender

الفصل الأول من العام الدراسي 2023/2024

1231

عدد الطلبة حسب المستوى الدراسي															فروع الجامعة
المجموع Total			مستوى رابعة			مستوى ثالثة			مستوى ثانية			مستوى أولى			Branches
			4 Level			3 Level			2 Level			1 Level			
			200 - 100			99 - 67			66 - 34			33 - 0			الجنس Gender
المجموع	إناث	ذكور	المجموع	إناث	ذكور	المجموع	إناث	ذكور	المجموع	إناث	ذكور	المجموع	إناث	ذكور	
Total	Female	Male	Total	Female	Male	Total	Female	Male	Total	Female	Male	Total	Female	Male	
51	48	3	15	15	0	10	9	1	9	8	1	17	16	1	فرع القدس Al-Quds Branch
357	308	49	89	78	11	85	73	12	95	81	14	88	76	12	فرع نابلس Nablus Branch
115	101	14	31	28	3	21	18	3	34	30	4	29	25	4	فرع قلقيلية Qalqilya Branch
81	71	10	19	17	2	17	17	0	15	14	1	30	23	7	فرع سلفيت Salfeet Branch
62	53	9	22	17	5	10	8	2	15	15	0	15	13	2	فرع طوباس Tubas Branch
180	158	22	60	52	8	34	30	4	49	44	5	37	32	5	فرع رام الله والبيرة Ramallah & Al-Bireh Branch
51	45	6	13	10	3	11	11	0	10	10	0	17	14	3	فرع أريحا Jericho Branch
152	131	21	44	39	5	39	33	6	37	34	3	32	25	7	فرع بيت لحم Bethlehem Branch
5	4	1	3	2	1	2	2	0	0	0	0	0	0	0	فرع بيت لحم / برطعة a'Bethlehem Branch \ Barta
200	176	24	49	45	4	57	48	9	41	38	3	53	45	8	فرع الخليل Hebron Branch
61	54	7	11	10	1	17	16	1	19	14	5	14	14	0	فرع دورا Dora Branch
70	65	5	22	21	1	13	12	1	15	13	2	20	19	1	فرع يطا Yatta Branch
345	305	40	89	74	15	80	74	6	78	72	6	98	85	13	فرع جنين Jenin Branch
163	135	28	53	47	6	32	27	5	46	40	6	32	21	11	فرع طولكرم Tulkarm Branch
1893	1654	239	520	455	65	428	378	50	463	413	50	482	408	74	المجموع



جامعة القدس المفتوحة

AL-Quds Open University

توزيع الطلبة في تخصص اللغة العبرية وآدابها حسب فروع الجامعة والمستوى الأكاديمي والجنس

Distribution of Students In Hebrew Language And Literature Specialization By
Branches, Academic Level, Gender

الفصل الأول من العام الدراسي 2023/2024

1231

عدد الطلبة حسب المستوى الدراسي															فروع الجامعة	
المجموع Total			مستوى رابعة 4 Level			مستوى ثالثة 3 Level			مستوى ثانية 2 Level			مستوى أولى 1 Level			Branches	
			200 - 100			99 - 67			66 - 34			33 - 0				
المجموع	إناث	ذكور	المجموع	إناث	ذكور	المجموع	إناث	ذكور	المجموع	إناث	ذكور	المجموع	إناث	ذكور	الجنس Gender	
Total	Female	Male	Total	Female	Male	Total	Female	Male	Total	Female	Male	Total	Female	Male		
24	20	4	8	6	2	2	2	0	8	7	1	6	5	1	فرع القدس Al-Quds Branch	
16	10	6	4	1	3	3	3	0	5	4	1	4	2	2	فرع نابلس Nablus Branch	
6	6	0	4	4	0	0	0	0	2	2	0	0	0	0	فرع قلقيلية Qalqilya Branch	
6	3	3	1	1	0	1	0	1	1	1	0	3	1	2	فرع سلفيت Salfeet Branch	
3	1	2	1	1	0	0	0	0	2	0	2	0	0	0	فرع طوباس Tubas Branch	
32	24	8	8	7	1	7	5	2	8	6	2	9	6	3	فرع رام الله والبيرة Ramallah & Al-Bireh Branch	
2	2	0	0	0	0	2	2	0	0	0	0	0	0	0	فرع أريحا Jericho Branch	
35	24	11	8	7	1	8	7	1	10	6	4	9	4	5	فرع بيت لحم Bethlehem Branch	
13	6	7	5	3	2	1	1	0	0	0	0	7	2	5	فرع الخليل Hebron Branch	
5	0	5	1	0	1	1	0	1	0	0	0	3	0	3	فرع دورا Dora Branch	
5	2	3	0	0	0	2	1	1	1	0	1	2	1	1	فرع يطا Yatta Branch	
22	15	7	6	5	1	5	4	1	2	1	1	9	5	4	فرع جنين Jenin Branch	
6	2	4	1	0	1	2	1	1	1	0	1	2	1	1	فرع طولكرم Tulkarm Branch	
175	115	60	47	35	12	34	26	8	40	27	13	54	27	27	المجموع	



جامعة القدس المفتوحة

AL-Quds Open University

توزيع الطلبة غير المتخصصين في كلية الآداب حسب فروع الجامعة والمستوى الأكاديمي والجنس

,Distribution of Students Non Specialized In Arts Faculty By Branches, Academic Level
Gender

الفصل الأول من العام الدراسي 2023/2024
1231

عدد الطلبة حسب المستوى الدراسي															فروع الجامعة
المجموع Total			مستوى رابعة 4 Level			مستوى ثالثة 3 Level			مستوى ثانية 2 Level			مستوى أولى 1 Level			Branches
			200 - 100			99 - 67			66 - 34			33 - 0			
المجموع	إناث	ذكور	المجموع	إناث	ذكور	المجموع	إناث	ذكور	المجموع	إناث	ذكور	المجموع	إناث	ذكور	الجنس Gender
Total	Female	Male	Total	Female	Male	Total	Female	Male	Total	Female	Male	Total	Female	Male	
2	1	1	0	0	0	0	0	0	0	0	0	2	1	1	فرع القدس Al-Quds Branch
1	0	1	0	0	0	0	0	0	0	0	0	1	0	1	فرع قلقيلية Qalqilya Branch
11	8	3	0	0	0	0	0	0	0	0	0	11	8	3	فرع رام الله والبيرة Ramallah & Al-Bireh Branch
1	1	0	0	0	0	0	0	0	0	0	0	1	1	0	فرع أريحا Jericho Branch
2	2	0	0	0	0	0	0	0	0	0	0	2	2	0	فرع بيت لحم Bethlehem Branch
1	1	0	0	0	0	0	0	0	0	0	0	1	1	0	فرع بيت لحم / برطعة a'Bethlehem Branch \ Barta
8	5	3	0	0	0	0	0	0	3	2	1	5	3	2	فرع الخليل Hebron Branch
1	1	0	0	0	0	0	0	0	0	0	0	1	1	0	فرع دورا Dora Branch
3	2	1	0	0	0	0	0	0	1	1	0	2	1	1	فرع جنين Jenin Branch
5	5	0	0	0	0	0	0	0	0	0	0	5	5	0	فرع طولكرم Tulkarm Branch
35	26	9	0	0	0	0	0	0	4	3	1	31	23	8	المجموع



جامعة القدس المفتوحة
AL-Quds Open University

توزيع الطلبة في كلية التعليم المستمر - سنة تحضيرية حسب التخصص وفروع الجامعة والجنس
Distribution of Students In Continuous Education-Preparing Year Faculty By Specialization, Branches, Gender
الفصل الأول من العام الدراسي 2023/2024
1231

المجموع Total	سنة تحضيرية Preparing Year			فروع الجامعة Branches		
	إناث	ذكور	المجموع	إناث	ذكور	الجنس
28	15	13	28	15	13	فرع أريحا Jericho Branch
76	46	30	76	46	30	فرع الخليل Hebron Branch
12	8	4	12	8	4	فرع القدس Al-Quds Branch
68	44	24	68	44	24	فرع بيت لحم Bethlehem Branch
138	101	37	138	101	37	فرع جنين Jenin Branch
16	12	4	16	12	4	فرع دورا Dora Branch
161	84	77	161	84	77	فرع رام الله والبيرة Ramallah & Al-Bireh Branch
64	38	26	64	38	26	فرع سلفيت Salfeet Branch
36	25	11	36	25	11	فرع طوباس Tubas Branch
61	32	29	61	32	29	فرع طولكرم Tulkarm Branch
50	36	14	50	36	14	فرع قلقيلية Qalqilya Branch
213	143	70	213	143	70	فرع نابلس Nablus Branch
34	26	8	34	26	8	فرع يطا Yatta Branch
957	610	347	957	610	347	المجموع



جامعة القدس المفتوحة

AL-Quds Open University

توزيع الطلبة الجدد في كلية التعليم المستمر - سنة تحضيرية حسب التخصص وفروع الجامعة والجنس

Distribution of New Students In Continuous Education-Preparing Year Faculty By Specialization, Branches, Gender

الفصل الأول من العام الدراسي 2023/2024

1231

المجموع Total	سنة تحضيرية Preparing Year			فروع الجامعة Branches		
	ذكور	إناث	المجموع	الجنس		
28	15	13	28	15	13	فرع أريحا Jericho Branch
76	46	30	76	46	30	فرع الخليل Hebron Branch
12	8	4	12	8	4	فرع القدس Al-Quds Branch
68	44	24	68	44	24	فرع بيت لحم Bethlehem Branch
138	101	37	138	101	37	فرع جنين Jenin Branch
16	12	4	16	12	4	فرع دورا Dora Branch
161	84	77	161	84	77	فرع رام الله والبيرة Ramallah & Al-Bireh Branch
64	38	26	64	38	26	فرع سلفيت Salfeet Branch
36	25	11	36	25	11	فرع طوباس Tubas Branch
61	32	29	61	32	29	فرع طولكرم Tulkarm Branch
50	36	14	50	36	14	فرع قلقيلية Qalqilya Branch
213	143	70	213	143	70	فرع نابلس Nablus Branch
34	26	8	34	26	8	فرع يطا Yatta Branch
957	610	347	957	610	347	المجموع



جامعة القدس المفتوحة
AL-Quds Open University

توزيع الطلبة في كلية التعليم المستمر - سنة تحضيرية حسب فروع الجامعة والمستوى الأكاديمي والجنس

Distribution of Students In Continuous Education-Preparing Year Faculty By Branches, Academic Level, Gender

الفصل الأول من العام الدراسي 2023/2024
1231

عدد الطلبة حسب المستوى الدراسي													فروع الجامعة		
المجموع Total			مستوى رابعة			مستوى ثالثة			مستوى ثانية			مستوى أولى			Branches
			4 Level			3 Level			2 Level			1 Level			
المجموع Total			200 - 100			99 - 67			66 - 34			33 - 0			الجنس Gender
			المجموع	إناث	ذكور	المجموع	إناث	ذكور	المجموع	إناث	ذكور	المجموع	إناث	ذكور	
Total	Female	Male	Total	Female	Male	Total	Female	Male	Total	Female	Male	Total	Female	Male	
12	8	4	0	0	0	0	0	0	0	0	0	12	8	4	فروع القدس Al-Quds Branch
213	143	70	0	0	0	0	0	0	0	0	0	213	143	70	فروع نابلس Nablus Branch
50	36	14	0	0	0	0	0	0	0	0	0	50	36	14	فروع قلقيلية Qalqilya Branch
64	38	26	0	0	0	0	0	0	0	0	0	64	38	26	فروع سلفيت Salfeet Branch
36	25	11	0	0	0	0	0	0	0	0	0	36	25	11	فروع طوباس Tubas Branch
161	84	77	0	0	0	0	0	0	0	0	0	161	84	77	فروع رام الله والبيرة Ramallah & Al-Bireh Branch
28	15	13	0	0	0	0	0	0	0	0	0	28	15	13	فروع أريحا Jericho Branch
68	44	24	0	0	0	0	0	0	0	0	0	68	44	24	فروع بيت لحم Bethlehem Branch
76	46	30	0	0	0	0	0	0	0	0	0	76	46	30	فروع الخليل Hebron Branch
16	12	4	0	0	0	0	0	0	0	0	0	16	12	4	فروع دورا Dora Branch
34	26	8	0	0	0	0	0	0	0	0	0	34	26	8	فروع يطا Yatta Branch
138	101	37	0	0	0	0	0	0	0	0	0	138	101	37	فروع جنين Jenin Branch
61	32	29	0	0	0	0	0	0	0	0	0	61	32	29	فروع طولكرم Tulkarm Branch
957	610	347	0	0	0	0	0	0	0	0	0	957	610	347	المجموع



جامعة القدس المفتوحة

AL-Quds Open University

توزيع الطلبة في تخصص سنة تحضيرية حسب فروع الجامعة والمستوى الأكاديمي والجنس

,Distribution of Students In Preparing Year Specialization By Branches, Academic Level Gender

الفصل الأول من العام الدراسي 2023/2024
1231

عدد الطلبة حسب المستوى الدراسي															فروع الجامعة	
المجموع Total			مستوى رابعة 4 Level			مستوى ثالثة 3 Level			مستوى ثانية 2 Level			مستوى أولى 1 Level			Branches	
			200 - 100			99 - 67			66 - 34			33 - 0				
المجموع	إناث	ذكور	المجموع	إناث	ذكور	المجموع	إناث	ذكور	المجموع	إناث	ذكور	المجموع	إناث	ذكور	الجنس Gender	
Total	Female	Male	Total	Female	Male	Total	Female	Male	Total	Female	Male	Total	Female	Male		
12	8	4	0	0	0	0	0	0	0	0	0	12	8	4	فرع القدس Al-Quds Branch	
213	143	70	0	0	0	0	0	0	0	0	0	213	143	70	فرع نابلس Nablus Branch	
50	36	14	0	0	0	0	0	0	0	0	0	50	36	14	فرع قلقيلية Qalqilya Branch	
64	38	26	0	0	0	0	0	0	0	0	0	64	38	26	فرع سلفيت Salfeet Branch	
36	25	11	0	0	0	0	0	0	0	0	0	36	25	11	فرع طوباس Tubas Branch	
161	84	77	0	0	0	0	0	0	0	0	0	161	84	77	فرع رام الله والبيرة Ramallah & Al-Bireh Branch	
28	15	13	0	0	0	0	0	0	0	0	0	28	15	13	فرع أريحا Jericho Branch	
68	44	24	0	0	0	0	0	0	0	0	0	68	44	24	فرع بيت لحم Bethlehem Branch	
76	46	30	0	0	0	0	0	0	0	0	0	76	46	30	فرع الخليل Hebron Branch	
16	12	4	0	0	0	0	0	0	0	0	0	16	12	4	فرع دورا Dora Branch	
34	26	8	0	0	0	0	0	0	0	0	0	34	26	8	فرع يثا Yatta Branch	
138	101	37	0	0	0	0	0	0	0	0	0	138	101	37	فرع جنين Jenin Branch	
61	32	29	0	0	0	0	0	0	0	0	0	61	32	29	فرع طولكرم Tulkarm Branch	
957	610	347	0	0	0	0	0	0	0	0	0	957	610	347	المجموع	



جامعة القدس المفتوحة
AL-Quds Open University

توزيع الطلبة في كلية دبلوم التأهيل التربوي حسب التخصص وفروع الجامعة والجنس
Distribution of Students In Educational Qualification Diploma Faculty By Specialization, Branches, Gender

الفصل الأول من العام الدراسي 2023/2024
1231

المجموع Total	التأهيل التربوي Education			فروع الجامعة Branches		
	المجموع	إناث	ذكور	المجموع	إناث	ذكور
29	26	3	29	26	3	فرع الخليل Hebron Branch
23	22	1	23	22	1	فرع القدس Al-Quds Branch
25	24	1	25	24	1	فرع بيت لحم Bethlehem Branch
35	31	4	35	31	4	فرع جنين Jenin Branch
15	13	2	15	13	2	فرع دورا Dora Branch
36	30	6	36	30	6	فرع رام الله والبيرة Ramallah & Al-Bireh Branch
17	17	0	17	17	0	فرع سلفيت Salfeet Branch
5	4	1	5	4	1	فرع طوباس Tubas Branch
23	23	0	23	23	0	فرع طولكرم Tulkarm Branch
11	11	0	11	11	0	فرع قلقيلية Qalqilya Branch
31	31	0	31	31	0	فرع نابلس Nablus Branch
17	15	2	17	15	2	فرع يطا Yatta Branch
267	247	20	267	247	20	المجموع



جامعة القدس المفتوحة

AL-Quds Open University

توزيع الطلبة القدامى في كلية دبلوم التأهيل التربوي حسب التخصص وفروع الجامعة والجنس

Distribution of Old Students In Educational Qualification Diploma Faculty By Specialization, Branches, Gender

الفصل الأول من العام الدراسي 2023/2024

1231

المجموع Total	التأهيل التربوي Education			فروع الجامعة Branches		
	المجموع	إناث	ذكور	المجموع	الجنس	
16	13	3	16	13	3	فروع الخليل Hebron Branch
7	6	1	7	6	1	فروع القدس Al-Quds Branch
16	15	1	16	15	1	فروع بيت لحم Bethlehem Branch
17	16	1	17	16	1	فروع جنين Jenin Branch
8	7	1	8	7	1	فروع دورا Dora Branch
21	19	2	21	19	2	فروع رام الله والبيرة Ramallah & Al-Bireh Branch
10	10	0	10	10	0	فروع سلفيت Salfeet Branch
3	3	0	3	3	0	فروع طوباس Tubas Branch
14	14	0	14	14	0	فروع طولكرم Tulkarm Branch
10	10	0	10	10	0	فروع قلقيلية Qalqilya Branch
20	20	0	20	20	0	فروع نابلس Nablus Branch
4	3	1	4	3	1	فروع يطا Yatta Branch
146	136	10	146	136	10	المجموع



جامعة القدس المفتوحة

AL-Quds Open University

توزيع الطلبة الجدد في كلية دبلوم التأهيل التربوي حسب التخصص وفروع الجامعة والجنس

Distribution of New Students In Educational Qualification Diploma Faculty By Specialization, Branches, Gender

الفصل الأول من العام الدراسي 2023/2024

1231

المجموع Total	التأهيل التربوي Education			فروع الجامعة Branches			
	المجموع	إناث	ذكور	المجموع	إناث	ذكور	الجنس
13	13	0	13	13	0	0	فرع الخليل Hebron Branch
16	16	0	16	16	0	0	فرع القدس Al-Quds Branch
9	9	0	9	9	0	0	فرع بيت لحم Bethlehem Branch
18	15	3	18	15	3	3	فرع جنين Jenin Branch
7	6	1	7	6	1	1	فرع دورا Dora Branch
15	11	4	15	11	4	4	فرع رام الله والبيرة Ramallah & Al-Bireh Branch
7	7	0	7	7	0	0	فرع سلفيت Salfeet Branch
2	1	1	2	1	1	1	فرع طوباس Tubas Branch
9	9	0	9	9	0	0	فرع طولكرم Tulkarm Branch
1	1	0	1	1	0	0	فرع قلقيلية Qalqilya Branch
11	11	0	11	11	0	0	فرع نابلس Nablus Branch
13	12	1	13	12	1	1	فرع يطا Yatta Branch
121	111	10	121	111	10	10	المجموع



جامعة القدس المفتوحة

AL-Quds Open University

توزيع الطلبة في كلية دبلوم التأهيل التربوي حسب فروع الجامعة والمستوى الأكاديمي والجنس

Distribution of Students In Educational Qualification Diploma Faculty By Branches, Academic Level, Gender

الفصل الأول من العام الدراسي 2023/2024
1231

عدد الطلبة حسب المستوى الدراسي															فروع الجامعة
المجموع Total			مستوى رابعة			مستوى ثالثة			مستوى ثانية			مستوى أولى			Branches
			4 Level			3 Level			2 Level			1 Level			
المجموع Total			200 - 100			99 - 67			66 - 34			33 - 0			الجنس Gender
			المجموع	إناث	ذكور	المجموع	إناث	ذكور	المجموع	إناث	ذكور	المجموع	إناث	ذكور	
Total	Female	Male	Total	Female	Male	Total	Female	Male	Total	Female	Male	Total	Female	Male	
23	22	1	0	0	0	0	0	0	0	0	0	23	22	1	فروع القدس Al-Quds Branch
31	31	0	0	0	0	0	0	0	0	0	0	31	31	0	فروع نابلس Nablus Branch
11	11	0	0	0	0	0	0	0	0	0	0	11	11	0	فروع قلقيلية Qalqilya Branch
17	17	0	0	0	0	0	0	0	0	0	0	17	17	0	فروع سلفيت Salfeet Branch
5	4	1	0	0	0	0	0	0	0	0	0	5	4	1	فروع طوباس Tubas Branch
36	30	6	0	0	0	0	0	0	0	0	0	36	30	6	فروع رام الله والبيرة Ramallah & Al-Bireh Branch
25	24	1	0	0	0	0	0	0	0	0	0	25	24	1	فروع بيت لحم Bethlehem Branch
29	26	3	0	0	0	0	0	0	0	0	0	29	26	3	فروع الخليل Hebron Branch
15	13	2	0	0	0	0	0	0	0	0	0	15	13	2	فروع دورا Dora Branch
17	15	2	0	0	0	0	0	0	0	0	0	17	15	2	فروع بطا Yatta Branch
35	31	4	0	0	0	0	0	0	0	0	0	35	31	4	فروع جنين Jenin Branch
23	23	0	0	0	0	0	0	0	0	0	0	23	23	0	فروع طولكرم Tulkarm Branch
267	247	20	0	0	0	0	0	0	0	0	0	267	247	20	المجموع



جامعة القدس المفتوحة
AL-Quds Open University

توزيع الطلبة في تخصص التأهيل التربوي حسب فروع الجامعة والمستوى الأكاديمي والجنس
Distribution of Students In Education Specialization By Branches, Academic Level
Gender

الفصل الأول من العام الدراسي 2023/2024
1231

عدد الطلبة حسب المستوى الدراسي															فروع الجامعة
المجموع Total			مستوى رابعة 4 Level			مستوى ثالثة 3 Level			مستوى ثانية 2 Level			مستوى أولى 1 Level			Branches
			200 - 100			99 - 67			66 - 34			33 - 0			
المجموع	إناث	ذكور	المجموع	إناث	ذكور	المجموع	إناث	ذكور	المجموع	إناث	ذكور	المجموع	إناث	ذكور	الجنس Gender
Total	Female	Male	Total	Female	Male	Total	Female	Male	Total	Female	Male	Total	Female	Male	
23	22	1	0	0	0	0	0	0	0	0	0	23	22	1	فرع القدس Al-Quds Branch
31	31	0	0	0	0	0	0	0	0	0	0	31	31	0	فرع نابلس Nablus Branch
11	11	0	0	0	0	0	0	0	0	0	0	11	11	0	فرع قلقيلية Qalqilya Branch
17	17	0	0	0	0	0	0	0	0	0	0	17	17	0	فرع سلفيت Salfeet Branch
5	4	1	0	0	0	0	0	0	0	0	0	5	4	1	فرع طوباس Tubas Branch
36	30	6	0	0	0	0	0	0	0	0	0	36	30	6	فرع رام الله والبيرة Ramallah & Al-Bireh Branch
25	24	1	0	0	0	0	0	0	0	0	0	25	24	1	فرع بيت لحم Bethlehem Branch
29	26	3	0	0	0	0	0	0	0	0	0	29	26	3	فرع الخليل Hebron Branch
15	13	2	0	0	0	0	0	0	0	0	0	15	13	2	فرع دورا Dora Branch
17	15	2	0	0	0	0	0	0	0	0	0	17	15	2	فرع يطا Yatta Branch
35	31	4	0	0	0	0	0	0	0	0	0	35	31	4	فرع جنين Jenin Branch
23	23	0	0	0	0	0	0	0	0	0	0	23	23	0	فرع طولكرم Tulkarm Branch
267	247	20	0	0	0	0	0	0	0	0	0	267	247	20	المجموع



جامعة القدس المفتوحة

AL-Quds Open University

توزيع الطلبة حسب التخصصات في الكلية والمستوى الأكاديمي والجنس

Distribution of Students In Faculty By Specialization, Academic Level, Gender

الفصل الأول من العام الدراسي 2023/2024

1231

عدد الطلبة حسب المستوى الدراسي															عدد الطلبة القدامى والجدد						التخصص Specialization			
المجموع			مستوى رابع			مستوى ثالث			مستوى ثاني			مستوى أول			المجموع			جدد				قدامى		
المجموع	إناث	ذكور	المجموع	إناث	ذكور	المجموع	إناث	ذكور	المجموع	إناث	ذكور	المجموع	إناث	ذكور	المجموع	إناث	ذكور	المجموع	إناث	ذكور	المجموع	إناث	ذكور	الجنس Gender
1242	684	558	278	176	102	236	133	103	353	188	165	375	187	188	1242	684	558	289	166	123	953	518	435	أنظمة المعلومات الحاسوبية Computer Information Systems
269	135	134	96	54	42	62	35	27	47	16	31	64	30	34	269	135	134	51	25	26	218	110	108	تكنولوجيا المعلومات والاتصالات Information and Communication Technology
138	117	21	51	46	5	26	22	4	34	30	4	27	19	8	138	117	21	28	20	8	110	97	13	علوم Science
872	777	95	219	191	28	199	179	20	223	204	19	231	203	28	872	777	95	190	173	17	682	604	78	رياضيات Mathematics
113	93	20	52	44	8	33	28	5	23	17	6	5	4	1	113	93	20	3	3	0	110	90	20	المكتبات وتقنية المعلومات Library and Information Technology
211	107	104	0	0	0	0	0	0	14	8	6	197	99	98	211	107	104	178	96	82	33	11	22	غير متخصص (التكنولوجيا والعلوم التطبيقية)
267	247	20	0	0	0	0	0	0	0	0	0	267	247	20	267	247	20	121	111	10	146	136	10	التأهيل التربوي Education
116	44	72	45	21	24	9	4	5	27	11	16	35	8	27	116	44	72	27	8	19	89	36	53	الإنتاج النباتي والوقاية Plant Production and Protection
16	0	16	7	0	7	2	0	2	3	0	3	4	0	4	16	0	16	4	0	4	12	0	12	الإنتاج الحيواني Animal Production
19	18	1	13	13	0	4	4	0	1	1	0	1	0	1	19	18	1	0	0	0	19	18	1	التصنيع الغذائي Food Industry
113	96	17	42	36	6	18	16	2	28	24	4	25	20	5	113	96	17	29	24	5	84	72	12	التغذية والتصنيع الغذائي Nutrition and Food Industry
26	14	12	0	0	0	0	0	0	8	3	5	18	11	7	26	14	12	15	7	8	11	7	4	غير متخصص (الزراعة)
1729	916	813	474	266	208	363	229	134	449	233	216	443	188	255	1729	916	813	237	100	137	1492	816	676	الخدمة الإجتماعية Social Work
45	27	18	7	5	2	9	7	2	13	8	5	16	7	9	45	27	18	10	5	5	35	22	13	تنمية المجتمع المحلي Local Community Development
1	1	0	1	1	0	0	0	0	0	0	0	0	0	0	1	1	0	0	0	0	1	1	0	التربية الخاصة Special Education
508	505	3	142	142	0	107	106	1	142	142	0	117	115	2	508	505	3	91	89	2	417	416	1	رعاية الطفل Child Care
11	11	0	8	8	0	2	2	0	1	1	0	0	0	0	11	11	0	0	0	0	11	11	0	النوع الاجتماعي وقضايا التنمية Gender and Development Issues
3501	1926	1575	889	519	370	796	466	330	889	481	408	927	460	467	3501	1926	1575	634	340	294	2867	1586	1281	إدارة الأعمال Business Administration



جامعة القدس المفتوحة

AL-Quds Open University

توزيع الطلبة حسب التخصصات في الكلية والمستوى الأكاديمي والجنس

Distribution of Students In Faculty By Specialization, Academic Level, Gender

الفصل الأول من العام الدراسي 2023/2024

1231

عدد الطلبة حسب المستوى الدراسي												عدد الطلبة القدامى والجدد									التخصص Specialization			
المجموع			مستوى رابع			مستوى ثالث			مستوى ثاني			مستوى أول			المجموع			جدد				قدامى		
المجموع	إناث	ذكور	المجموع	إناث	ذكور	المجموع	إناث	ذكور	المجموع	إناث	ذكور	المجموع	إناث	ذكور	المجموع	إناث	ذكور	المجموع	إناث	ذكور	المجموع	إناث	ذكور	الجنس Gender
23	10	13	10	6	4	7	0	7	3	2	1	3	2	1	23	10	13	0	0	0	23	10	13	الاقتصاد Economics
2784	1580	1204	965	557	408	716	417	299	696	396	300	407	210	197	2784	1580	1204	308	173	135	2476	1407	1069	المحاسبة Accounting
688	493	195	202	153	49	144	97	47	163	122	41	179	121	58	688	493	195	111	82	29	577	411	166	العلوم المالية والمصرفية Banking and Financial Sciences
68	22	46	50	16	34	15	5	10	2	1	1	1	0	1	68	22	46	0	0	0	68	22	46	التسويق Marketing
317	270	47	169	137	32	58	53	5	44	40	4	46	40	6	317	270	47	33	28	5	284	242	42	الإدارة الصحية Health Management
145	113	32	36	27	9	23	17	6	52	44	8	34	25	9	145	113	32	22	17	5	123	96	27	الإدارة السياحية التطبيقية Applied tourism management
213	121	92	41	26	15	40	24	16	60	29	31	72	42	30	213	121	92	46	32	14	167	89	78	علوم التأمين Insurance sciences
1223	733	490	83	40	43	137	91	46	332	223	109	671	379	292	1223	733	490	529	337	192	694	396	298	التسويق الرقمي Digital Marketing
205	99	106	13	12	1	33	20	13	81	43	38	78	24	54	205	99	106	44	16	28	161	83	78	الإدارة والسياسات العامة Administration and Public Policies
182	126	56	0	0	0	0	0	0	10	7	3	172	119	53	182	126	56	162	115	47	20	11	9	إدارة الأعمال الرقمية Digital business management
525	208	317	0	0	0	0	0	0	40	15	25	485	193	292	525	208	317	377	164	213	148	44	104	غير متخصص (العلوم الإدارية والاقتصادية)
3381	3076	305	830	759	71	721	666	55	981	904	77	849	747	102	3381	3076	305	625	560	65	2756	2516	240	المرحلة الأساسية الأولى Elementary Education
585	376	209	187	125	62	104	71	33	129	71	58	165	109	56	585	376	209	118	88	30	467	288	179	تعليم التربية الإسلامية Teaching Islamic Education
405	229	176	127	81	46	78	50	28	105	50	55	95	48	47	405	229	176	57	30	27	348	199	149	تعليم الاجتماعيات Teaching Social Studies
788	760	28	270	263	7	156	145	11	187	184	3	175	168	7	788	760	28	127	125	2	661	635	26	التربية الخاصة Special Education
172	160	12	93	90	3	43	38	5	29	25	4	7	7	0	172	160	12	6	6	0	166	154	12	مصادر التعلم وتكنولوجيا التعليم Learning Resources and Educational Techr
1166	1069	97	235	215	20	201	185	16	351	327	24	379	342	37	1166	1069	97	291	272	19	875	797	78	الإرشاد والصحة النفسية Counseling and Mental Health
1391	1127	264	54	42	12	216	180	36	535	436	99	586	469	117	1391	1127	264	464	377	87	927	750	177	القضاء والسياسة الشرعية Sharia Judiciary and Politics



جامعة القدس المفتوحة

AL-Quds Open University

توزيع الطلبة حسب التخصصات في الكلية والمستوى الأكاديمي والجنس

Distribution of Students In Faculty By Specialization, Academic Level, Gender

الفصل الأول من العام الدراسي 2023/2024

1231

عدد الطلبة حسب المستوى الدراسي												عدد الطلبة القدامى والجدد									التخصص			
المجموع			مستوى رابع			مستوى ثالث			مستوى ثاني			مستوى أول			المجموع			جدد				قدامى		
المجموع	إناث	ذكور	المجموع	إناث	ذكور	المجموع	إناث	ذكور	المجموع	إناث	ذكور	المجموع	إناث	ذكور	المجموع	إناث	ذكور	المجموع	إناث	ذكور	المجموع	إناث	ذكور	الجنس Gender
16	16	0	10	10	0	4	4	0	2	2	0	0	0	0	16	16	0	0	0	0	16	16	0	اللغة العربية وأساليب تدريسها Arabic Language and its Teaching Methods
27	20	7	24	17	7	3	3	0	0	0	0	0	0	0	27	20	7	0	0	0	27	20	7	اللغة الإنجليزية وأساليب تدريسها English Language and its Teaching Method
16	13	3	14	11	3	2	2	0	0	0	0	0	0	0	16	13	3	0	0	0	16	13	3	الرياضيات وأساليب تدريسها Mathematics and its Teaching Methods
6	6	0	5	5	0	1	1	0	0	0	0	0	0	0	6	6	0	0	0	0	6	6	0	تعليم العلوم Teaching Science
239	162	77	81	57	24	45	27	18	49	30	19	64	48	16	239	162	77	48	34	14	191	128	63	الإعلام الجديد New Media
339	268	71	106	82	24	67	53	14	64	52	12	102	81	21	339	268	71	82	67	15	257	201	56	العلاقات العامة والاعلان Public Relations and Advertising
25	21	4	0	0	0	0	0	0	3	3	0	22	18	4	25	21	4	21	17	4	4	4	0	العلاقات العامة والاعلان Public Relations and Advertising
750	597	153	197	164	33	166	137	29	202	154	48	185	142	43	750	597	153	143	111	32	607	486	121	اللغة العربية وآدابها Arabic Language And Literature
1893	1654	239	520	455	65	428	378	50	463	413	50	482	408	74	1893	1654	239	393	338	55	1500	1316	184	اللغة الانجليزية وآدابها English Language And Literature
175	115	60	47	35	12	34	26	8	40	27	13	54	27	27	175	115	60	45	25	20	130	90	40	اللغة العبرية وآدابها Hebrew Language And Literature
35	26	9	0	0	0	0	0	0	4	3	1	31	23	8	35	26	9	18	17	1	17	9	8	غير متخصص (الأداب)
957	610	347	0	0	0	0	0	0	0	0	0	957	610	347	957	610	347	957	610	347	0	0	0	سنة تحضيرية Preparing Year
27936	19798	8138	6693	4907	1786	5308	3921	1387	6882	4970	1912	9053	6000	3053	27936	19798	8138	6934	4808	2126	21002	14990	6012	المجموع



جامعة القدس المفتوحة

AL-Quds Open University

توزيع الطلبة الجدد في الكلية حسب الفرع في الثانوية العامة

Distribution of New Students By Faculty, Stream In Secondary Stage

الفصل الأول من العام الدراسي 2023/2024

1231

المجموع	شرعي	فندقي	صناعي	زراعي	تجاري	علمي	التكنولوجي	الريادة والأعمال	بجروت	العلوم الانسانية	الادارة المعلوماتية	اقتصاد منزلي	أدبي	علوم طبيعية	الكلية Faculty
599	1		1	0	0	66	0	17	1	12	1	2	498		الأداب Arts
151	1		4		2	6	0	15		1		6	116		الإعلام Media
957	4		5	2	1	114		121					710		التعليم المستمر - سنة تحضيرية Continuous Education-Preparing Year
739	1	1	34	0	2	314	6	36	0	4			341		التكنولوجيا والعلوم التطبيقية Technology and Applied Sciences
338	0	1	5	1	2	16	0	14	3	14		1	280	1	التنمية الاجتماعية والأسرية Social and Family Development
75	0		5	10		44	0	2		2		0	12		الزراعة Agriculture
2266	7	1	41	3	20	151	3	433		59	1	21	1526	0	العلوم الإدارية والاقتصادية Administrative and Economic Science
1688	19	2	7	0	6	68	2	96		53	1	22	1412		العلوم التربوية Educational Sciences
121	0				3	47		0		32			39		دبلوم التأهيل التربوي Educational Qualification Diploma
6934	33	5	102	16	36	826	11	734	4	177	3	52	4934	1	المجموع



جامعة القدس المفتوحة

AL-Quds Open University

توزيع الطلبة الجدد حسب الكلية وفرع الثانوية والمعدل والجنس

Distribution of New Students By Faculty, Stream In Secondary, Gender

الفصل الأول من العام الدراسي 2023/2024

1231

المجموع الكلي			التعليم المستمر - سنة تحضيرية		الأدب		الإعلام		العلوم التربوية		العلوم الإدارية والاقتصادية		التنمية الاجتماعية والأسرية		الزراعة		دبلوم التأهيل التربوي		التكنولوجيا والعلوم التطبيقية		الكلية Faculty		
المجموع	إناث	ذكور	إناث	ذكور	إناث	ذكور	إناث	ذكور	إناث	ذكور	إناث	ذكور	إناث	ذكور	إناث	ذكور	إناث	ذكور	إناث	ذكور	الجنس Sex	المعدل	
Total	Female	Male	Female	Male	Female	Male	Female	Male	Female	Male	Female	Male	Female	Male	Female	Male	Female	Male	Female	Male	فرع الثانوية		
141	135	6			62	4	0	0	21	0	25	1	0	0			0	0	27	1	أدبي Literary	100-95	
1	1	0									1	0									اقتصاد منزلي		
4	4	0			1	0			1	0	0	0					2	0			العلوم الانسانية Human Science		
17	17	0			1	0	0	0	1	0	11	0							4	0	الريادة والأعمال Commercial		
1	1	0			0	0					1	0							0	0	التكنولوجيا Technology		
26	20	6			3	2			2	0	0	2	0	0	0	2	0	1	0	12	2	علمي Scientific	
0	0	0									0	0									تجاري Commercial		
3	3	0																	3	0	صناعي Industrial		
2	1	1			0	0	1	0	0	1	0	0			0	0					شرعي Islamic		
0	0	0									0	0									علوم طبيعية Natural Science	94.9-90	
319	296	23			81	8	5	0	84	4	76	7	3	0	3	0	9	0	35	4	أدبي Literary		
6	6	0			1	0			3	0	2	0									اقتصاد منزلي		
12	11	1			2	0			4	0	0	0	0	0			5	1			العلوم الانسانية Human Science		
40	33	7			2	0	1	0	6	0	21	6	0	0	0	1	0	0	3	0	الريادة والأعمال Commercial		



جامعة القدس المفتوحة

AL-Quds Open University

توزيع الطلبة الجدد حسب الكلية وفرع الثانوية والمعدل والجنس

Distribution of New Students By Faculty, Stream In Secondary, Gender

الفصل الأول من العام الدراسي 2023/2024

1231

المجموع الكلي			التعليم المستمر - سنة تحضيرية		الأدب		الإعلام		العلوم التربوية		العلوم الإدارية والاقتصادية		التنمية الاجتماعية والأسرية		الزراعة		دبلوم التأهيل التربوي		التكنولوجيا والعلوم التطبيقية		الكلية Faculty		
المجموع	إناث	ذكور	إناث	ذكور	إناث	ذكور	إناث	ذكور	إناث	ذكور	إناث	ذكور	إناث	ذكور	إناث	ذكور	إناث	ذكور	إناث	ذكور	الجنس Sex	المعدل	
Total	Female	Male	Female	Male	Female	Male	Female	Male	Female	Male	Female	Male	Female	Male	Female	Male	Female	Male	Female	Male			
2	2	0							1	0	0	0	0	0					1	0			
59	45	14			6	2	0	1	4	0	3	3	0	1	1	2	7	1	24	4			
0	0	0									0	0											
0	0	0													0	0							
4	2	2			1	0			1	0	0	1			0	0			0	1			
3	1	2			0	0			1	1	0	1					0	0	0	0			
1	0	1									0	0	0	1									89.9-85
433	367	66			55	11	7	2	142	9	110	33	9	1	1	1	6	1	37	8			
11	11	0					1	0	6	0	4	0											
19	18	1			1	0	0	0	4	1	0	0	2	0	1	0	10	0	0	0			
0	0	0			0	0													0	0			
68	51	17			1	0	1	0	11	0	34	16	0	0	0	0			4	1			
1	1	0			0	0			0	0	1	0							0	0			
81	63	18			11	1	1	0	4	2	3	7	3	0	4	2	13	0	24	6			



جامعة القدس المفتوحة

AL-Quds Open University

توزيع الطلبة الجدد حسب الكلية وفرع الثانوية والمعدل والجنس

Distribution of New Students By Faculty, Stream In Secondary, Gender

الفصل الأول من العام الدراسي 2023/2024

1231

المجموع الكلي			التعليم المستمر - سنة تحضيرية		الأداب		الإعلام		العلوم التربوية		العلوم الإدارية والاقتصادية		التنمية الاجتماعية والأسرية		الزراعة		دبلوم التأهيل التربوي		التكنولوجيا والعلوم التطبيقية		الكلية Faculty	
المجموع	إناث	ذكور	إناث	ذكور	إناث	ذكور	إناث	ذكور	إناث	ذكور	إناث	ذكور	إناث	ذكور	إناث	ذكور	إناث	ذكور	إناث	ذكور	الجنس Sex	المعدل
Total	Female	Male	Female	Male	Female	Male	Female	Male	Female	Male	Female	Male	Female	Male	Female	Male	Female	Male	Female	Male	فرع الثانوية	
3	2	1			0	0			0	1	1	0	0	0			1	0	0	0	تجاري Commercial	
0	0	0											0	0	0	0					زراعي Agricultural	
9	1	8			0	0			0	0	0	3			0	0			1	5	صناعي Industrial	
2	1	1							1	0	0	0							0	1	فندقي The Hotel Management	
6	2	4							1	2	1	2					0	0	0	0	شرعي Islamic	
0	0	0									0	0									علوم طبيعية Natural Science	84.9-80
500	391	109			49	9	8	1	139	12	127	70	19	5	0	0	6	1	43	11	أدبي Literary	
10	10	0			0	0	1	0	6	0	3	0	0	0							اقتصاد منزلي	
0	0	0							0	0											الإدارة المعلوماتية Information Management	
13	12	1			3	1			1	0	5	0	0	0			3	0	0	0	العلوم الإنسانية Human Science	
2	2	0											2	0							بجروت Begrut	
75	44	31			3	0	1	0	7	0	26	29	1	1	0	1			6	0	الريادة والأعمال Commercial	
1	0	1			0	0			0	0	0	0							0	1	التكنولوجي Technology	
85	64	21			6	2	0	1	7	1	6	4	3	1	6	1	5	0	31	11	علمي Scientifical	



جامعة القدس المفتوحة

AL-Quds Open University

توزيع الطلبة الجدد حسب الكلية وفرع الثانوية والمعدل والجنس

Distribution of New Students By Faculty, Stream In Secondary, Gender

الفصل الأول من العام الدراسي 2023/2024

1231

المجموع الكلي			التعليم المستمر - سنة تحضيرية		الأداب		الإعلام		العلوم التربوية		العلوم الإدارية والاقتصادية		التنمية الاجتماعية والأسرية		الزراعة		دبلوم التأهيل التربوي		التكنولوجيا والعلوم التطبيقية		الكلية Faculty			
المجموع	إناث	ذكور	إناث	ذكور	إناث	ذكور	إناث	ذكور	إناث	ذكور	إناث	ذكور	إناث	ذكور	إناث	ذكور	إناث	ذكور	إناث	ذكور	الفرع الثانوية	المعدل		
Total	Female	Male	Female	Male	Female	Male	Female	Male	Female	Male	Female	Male	Female	Male	Female	Male	Female	Male	Female	Male				
1	1	0							0	0	1	0	0	0							0	0	تجاري Commercial	
2	0	2											0	1	0	1							زراعي Agricultural	
14	3	11			0	0			0	1	1	6	0	0	0	1					2	3	صناعي Industrial	
1	0	1							0	0	0	1	0	0									فندقي The Hotel Management	
5	0	5			0	1			0	3	0	1	0	0									شرعي Islamic	
569	415	154			44	9	14	1	169	18	135	96	20	8	1	1	4	0	28	21			أدبي Literary	79.9-75
9	9	0			1	0	2	0	2	0	4	0	0	0									اقتصاد منزلي	
1	1	0			0	0			1	0	0	0											الإدارة المعلوماتية Information Management	
15	11	4			2	0	0	0	3	0	1	2	1	0	0	1	4	1	0	0			العلوم الانسانية Human Science	
1	1	0											1	0									بجروت Begrut	
79	50	29			2	0	0	0	11	2	34	27	1	0	0	0					2	0	الريادة والأعمال Commercial	
1	0	1			0	0	0	0	0	0	0	0	0	0							0	1	التكنولوجي Technology	
97	65	32			5	3	1	0	9	3	12	12	2	0	6	0	6	0	24	14			علمي Scientific	
6	4	2			0	0			0	0	1	1	1	1			1	0	1	0			تجاري Commercial	



جامعة القدس المفتوحة

AL-Quds Open University

توزيع الطلبة الجدد حسب الكلية وفرع الثانوية والمعدل والجنس

Distribution of New Students By Faculty, Stream In Secondary, Gender

الفصل الأول من العام الدراسي 2023/2024

1231

المجموع الكلي			التعليم المستمر - سنة تحضيرية		الأداب		الإعلام		العلوم التربوية		العلوم الإدارية والاقتصادية		التنمية الاجتماعية والأسرية		الزراعة		دبلوم التأهيل التربوي		التكنولوجيا والعلوم التطبيقية		الكلية Faculty			
المجموع	إناث	ذكور	إناث	ذكور	إناث	ذكور	إناث	ذكور	إناث	ذكور	إناث	ذكور	إناث	ذكور	إناث	ذكور	إناث	ذكور	إناث	ذكور	إناث	ذكور	الجنس Sex	المعدل
Total	Female	Male	Female	Male	Female	Male	Female	Male	Female	Male	Female	Male	Female	Male	Female	Male	Female	Male	Female	Male	Female	Male	فرع الثانوية	
1	0	1													0	1							زراعي Agricultural	
18	3	15			0	0	0	1	1	0	0	8	0	2	0	1			2	3			صناعي Industrial	
0	0	0							0	0	0	0											فندقي The Hotel Management	
3	0	3							0	3	0	0											شرعي Islamic	
573	398	175			34	15	15	2	166	29	131	93	20	17	1	1	3	1	28	17			أدبي Literary	74.9-70
6	6	0			0	0	0	0	3	0	3	0	0	0									اقتصاد منزلي	
0	0	0							0	0													الإدارة المعلوماتية Information Management	
9	4	5			0	0	0	0	3	1	0	3	0	1	0	0	1	0	0	0			العلوم الانسانية Human Science	
0	0	0											0	0									بجروت Begrut	
93	50	43			1	2	3	0	11	0	33	39	0	0					2	2			الريادة والأعمال Commercial	
0	0	0					0	0	0	0	0	0	0	0					0	0			التكنولوجيا Technology	
105	72	33			9	0	0	0	4	1	14	11	2	0	3	5	7	2	33	14			علمي Scientific	
6	1	5			0	0			1	0	0	5	0	0									تجاري Commercial	
4	1	3			0	0			0	0	0	0	0	0	1	3							زراعي Agricultural	



جامعة القدس المفتوحة

AL-Quds Open University

توزيع الطلبة الجدد حسب الكلية وفرع الثانوية والمعدل والجنس

Distribution of New Students By Faculty, Stream In Secondary, Gender

الفصل الأول من العام الدراسي 2023/2024

1231

المجموع الكلي			التعليم المستمر - سنة تحضيرية		الأداب		الإعلام		العلوم التربوية		العلوم الإدارية والاقتصادية		التنمية الاجتماعية والأسرية		الزراعة		دبلوم التأهيل التربوي		التكنولوجيا والعلوم التطبيقية		الكلية Faculty	
المجموع	إناث	ذكور	إناث	ذكور	إناث	ذكور	إناث	ذكور	إناث	ذكور	إناث	ذكور	إناث	ذكور	إناث	ذكور	إناث	ذكور	إناث	ذكور	الجنس Sex	المعدل
Total	Female	Male	Female	Male	Female	Male	Female	Male	Female	Male	Female	Male	Female	Male	Female	Male	Female	Male	Female	Male	فرع الثانوية	
22	2	20			0	0	0	1	1	0	1	10	0	0	0	3			0	6	صناعي Industrial	
0	0	0									0	0									فندقي The Hotel Management	
3	0	3			0	0			0	3											شرعي Islamic	
608	389	219			35	21	16	5	171	22	120	117	28	33	0	0	6	0	13	21	أدبي Literary	69.9-65
7	7	0			0	0	2	0	2	0	2	0	1	0	0	0					اقتصاد منزلي	
0	0	0									0	0									الإدارة المعلوماتية Information Management	
21	13	8			1	0	0	0	3	1	6	5	1	1	0	0	2	1	0	0	العلوم الإنسانية Human Science	
1	1	0			1	0															بجروت Begrut	
84	47	37			3	0	3	1	13	0	28	32	0	1					0	3	الريادة والأعمال Commercial	
2	0	2			0	0			0	1	0	0	0	0					0	1	التكنولوجيا Technology	
111	67	44			10	2	0	0	13	3	12	17	2	1	5	3	3	0	22	18	علمي Scientific	
7	5	2							2	1	2	1	0	0					1	0	تجاري Commercial	
2	0	2							0	0	0	1	0	0	0	1			0	0	زراعي Agricultural	
18	2	16					0	1	1	1	0	9	0	1					1	4	صناعي Industrial	



جامعة القدس المفتوحة

AL-Quds Open University

توزيع الطلبة الجدد حسب الكلية وفرع الثانوية والمعدل والجنس

Distribution of New Students By Faculty, Stream In Secondary, Gender

الفصل الأول من العام الدراسي 2023/2024

1231

المجموع الكلي			التعليم المستمر - سنة تحضيرية		الأداب		الإعلام		العلوم التربوية		العلوم الإدارية والاقتصادية		التنمية الاجتماعية والأسرية		الزراعة		دبلوم التأهيل التربوي		التكنولوجيا والعلوم التطبيقية		الكلية Faculty	
المجموع	إناث	ذكور	إناث	ذكور	إناث	ذكور	إناث	ذكور	إناث	ذكور	إناث	ذكور	إناث	ذكور	إناث	ذكور	إناث	ذكور	إناث	ذكور	الجنس Sex	المعدل
Total	Female	Male	Female	Male	Female	Male	Female	Male	Female	Male	Female	Male	Female	Male	Female	Male	Female	Male	Female	Male	فرع الثانوية	
1	1	0											1	0							فندقي The Hotel Management	
1	1	0						0	0	1	0	0	0								شرعي Islamic	
957	640	317	285	127	23	9	13	4	179	36	100	100	26	27	0	1	1	0	13	13	أدبي Literary	64.9-60
1	1	0							0	0	1	0									اقتصاد منزلي	
1	1	0							0	0	1	0									الإدارة المعلوماتية Information Management	
35	20	15			1	0	0	1	11	4	7	7	0	3	0	0	1	0	0	0	العلوم الانسانية Human Science	
163	81	82	30	40	1	0	3	1	11	7	31	26	2	5					3	3	الريادة والأعمال Commercial	
2	2	0							0	0	1	0	0	0					1	0	التكنولوجيا Technology	
191	114	77	59	30	3	1	2	0	7	3	14	18	0	0	2	1			27	24	علمي Scientific	
5	5	0			0	0	1	0	1	0	2	0	0	0			1	0			تجاري Commercial	
6	2	4	1	1					0	0	0	2	0	0	1	1					زراعي Agricultural	
8	0	8	0	5							0	1	0	0					0	2	صناعي Industrial	
0	0	0							0	0	0	0									فندقي The Hotel Management	
3	1	2	0	1					1	0	0	1									شرعي Islamic	



جامعة القدس المفتوحة

AL-Quds Open University

توزيع الطلبة الجدد حسب الكلية وفرع الثانوية والمعدل والجنس

Distribution of New Students By Faculty, Stream In Secondary, Gender

الفصل الأول من العام الدراسي 2023/2024

1231

المجموع الكلي			التعليم المستمر - سنة تحضيرية		الأدب		الإعلام		العلوم التربوية		العلوم الإدارية والاقتصادية		التنمية الاجتماعية والأسرية		الزراعة		دبلوم التأهيل التربوي		التكنولوجيا والعلوم التطبيقية		الكلية Faculty		
المجموع	إناث	ذكور	إناث	ذكور	إناث	ذكور	إناث	ذكور	إناث	ذكور	إناث	ذكور	إناث	ذكور	إناث	ذكور	إناث	ذكور	إناث	ذكور	الجنس Sex	المعدل	
Total	Female	Male	Female	Male	Female	Male	Female	Male	Female	Male	Female	Male	Female	Male	Female	Male	Female	Male	Female	Male	فرع الثانوية		
834	561	273	200	98	24	5	15	8	168	43	103	82	39	25	1	1	1	0	10	11	أدبي Literary	أقل من 60	
1	1	0									1	0									اقتصاد منزلي		
1	1	0			1	0			0	0	0	0									الإدارة المعلوماتية Information Management		
49	30	19			0	0	0	0	14	2	12	11	2	3	0	0	1	0	1	3	العلوم الانسانية Human Science		
115	61	54	21	30	1	0	1	0	14	2	20	20	2	1					2	1	الريادة والأعمال Commercial		
1	0	1							0	0	0	0			0	0			0	1	التكنولوجيا Technology		
71	33	38	13	12	0	0	0	0	3	2	4	9	0	1	0	1	1	1	12	12	علمي Scientific		
8	5	3	1	0			0	1	0	0	4	2	0	0					0	0	تجاري Commercial		
1	0	1							0	0	0	0			0	1					زراعي Agricultural		
6	0	6					0	1	0	1	0	1	0	2					0	1	صناعي Industrial		
1	1	0							1	0											فندقي The Hotel Management		
7	0	7	0	3					0	3									0	1	شرعي Islamic		
6934	4808	2126	610	347	491	108	118	33	1458	230	1304	962	194	144	39	36	111	10	483	256	المجموع الكلي		



جامعة القدس المفتوحة

AL-Quds Open University

توزيع الطلبة حسب الفئات العمرية والحالة الاجتماعية والجنس

Distribution of Students By Age, Marital Status, Gender

الفصل الأول من العام الدراسي 2023/2024

1231

المجموع Total			أرملة/ة Widow			مطلق/ة Divorce			أعزب/عزباء Single			متزوج/ة Married			الفئة العمرية Age
المجموع	إناث	ذكور	المجموع	إناث	ذكور	المجموع	إناث	ذكور	المجموع	إناث	ذكور	المجموع	إناث	ذكور	الجنس
Total	Female	Male	Total	Female	Male	Total	Female	Male	Total	Female	Male	Total	Female	Male	Gender
12800	8877	3923	32	31	1	2	1	1	11713	7811	3902	1053	1034	19	25 - 21
1901	1252	649	31	30	1	4	3	1	1268	681	587	598	538	60	30 - 26
1001	689	312	31	26	5	6	6	0	364	192	172	600	465	135	35 - 31
500	325	175	19	16	3	9	9	0	111	45	66	361	255	106	40 - 36
304	180	124	13	13	0	9	9	0	72	18	54	210	140	70	45 - 41
11188	8357	2831	7	5	2	2	1	1	10855	8030	2825	324	321	3	أقل من 21
242	118	124	5	4	1	2	2	0	64	14	50	171	98	73	أكبر من 45
27936	19798	8138	138	125	13	34	31	3	24447	16791	7656	3317	2851	466	Total المجموع



جامعة القدس المفتوحة

AL-Quds Open University

توزيع الطلبة في الجامعة حسب الفئات العمرية والمهنة والجنس

Distribution of Students By Age, Job Status, Gender

الفصل الأول من العام الدراسي 2023/2024

1231

المجموع Total			أعمال أخرى			أعمال حرة/ التربية والتعليم			أعمال حرة/ تجارة			أعمال حرة/ صناعة			أعمال حرة/ زراعة			موظف/ التربية والتعليم			موظف/ التجارة			موظف/ صناعة			موظف/ زراعة			بدون عمل			الفئة العمرية Age
المجموع	إناث	ذكور	المجموع	إناث	ذكور	المجموع	إناث	ذكور	المجموع	إناث	ذكور	المجموع	إناث	ذكور	المجموع	إناث	ذكور	المجموع	إناث	ذكور	المجموع	إناث	ذكور	المجموع	إناث	ذكور	المجموع	إناث	ذكور	الجنس			
Total	Female	Male	Total	Female	Male	Total	Female	Male	Total	Female	Male	Total	Female	Male	Total	Female	Male	Total	Female	Male	Total	Female	Male	Total	Female	Male	Total	Female	Male	Gender			
12800	8877	3923	376	134	242	7	6	1	60	7	53	25	3	22	3	1	2	13	12	1	43	4	39	8	1	7	12	9	3	12253	8700	3553	25 - 21
1901	1252	649	161	76	85	8	7	1	16	4	12	1	0	1	1	0	1	17	13	4	11	5	6	4	2	2	2	0	2	1680	1145	535	30 - 26
1001	689	312	126	61	65	12	11	1	4	1	3	2	0	2	2	0	2	34	23	11	17	4	13	3	1	2	1	0	1	800	588	212	35 - 31
500	325	175	79	36	43	8	8	0	5	0	5	4	1	3				28	23	5	11	3	8				7	4	3	358	250	108	40 - 36
304	180	124	53	30	23	6	4	2	4	1	3	1	0	1				28	23	5	4	1	3	3	0	3	1	0	1	204	121	83	45 - 41
11188	8357	2831	156	49	107	9	8	1	23	3	20	17	1	16	7	1	6				13	2	11	8	0	8	8	4	4	10947	8289	2658	أقل من 21
242	118	124	53	22	31	4	3	1	4	0	4	2	0	2				19	15	4	4	2	2							156	76	80	أكبر من 45
27936	19798	8138	1004	408	596	54	47	7	116	16	100	52	5	47	13	2	11	139	109	30	103	21	82	26	4	22	31	17	14	26398	19169	7229	Total المجموع

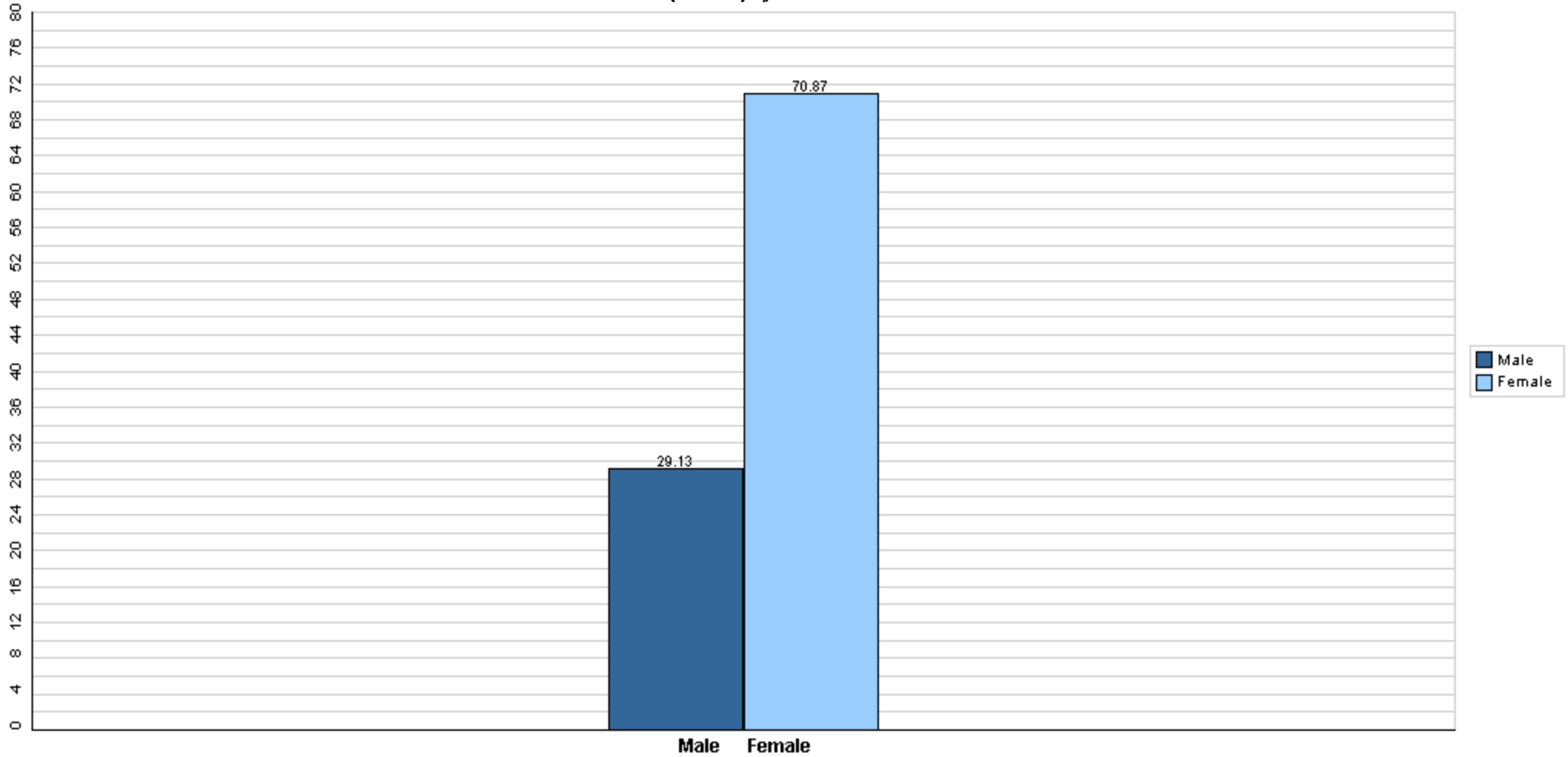


جامعة القدس المفتوحة
AL-Quds Open University
توزيع الطلبة في الكلية حسب مكان الإقامة والجنس
Distribution of Students By Faculty, City, Gender
الفصل الأول من العام الدراسي 2023/2024
1231

المجموع العام										الطلبة القدامى										الطلبة الجدد						الكلية Faculty							
المجموع			مخيم		قرية		مدينة		غير محدد		المجموع			مخيم		قرية		مدينة		غير محدد		المجموع		مخيم			قرية		مدينة		غير محدد		
المجموع	إناث	ذكور	إناث	ذكور	إناث	ذكور	إناث	ذكور	إناث	ذكور	المجموع	إناث	ذكور	إناث	ذكور	إناث	ذكور	إناث	ذكور	إناث	ذكور	المجموع	إناث	ذكور	إناث		ذكور	إناث	ذكور	إناث	ذكور		
1913	1913	932	58	35	908	368	947	528	0	1	1430	1430	676	43	28	705	273	682	375	0	0	483	483	256	15	7	203	95	265	153	0	1	التكنولوجيا والعلوم التطبيقية Technology and Applied Sciences
247	247	20	5	0	90	6	151	14	1	0	136	136	10	3	0	52	2	80	8	1	0	111	111	10	2	0	38	4	71	6	0	0	دبلوم التأهيل التربوي Educational Qualification Diploma
172	172	118	5	8	54	51	112	59	1	0	133	133	82	4	5	45	38	83	39	1	0	39	39	36	1	3	9	13	29	20	0	0	الزراعة Agriculture
1460	1460	834	74	54	601	317	782	461	3	2	1266	1266	690	67	42	528	267	669	380	2	1	194	194	144	7	12	73	50	113	81	1	1	التممية الاجتماعية والأسرية Social and Family Development
5701	5701	4173	221	181	2387	1716	3091	2273	2	3	4397	4397	3211	174	146	1889	1331	2334	1731	0	3	1304	1304	962	47	35	498	385	757	542	2	0	العلوم الإدارية والإقتصادية Administrative and Economic Sciences
6852	6852	1101	302	62	3108	495	3439	542	3	2	5394	5394	871	238	49	2485	400	2671	421	0	1	1458	1458	230	64	13	623	95	768	121	3	1	العلوم التربوية Educational Sciences
451	451	152	25	7	201	60	225	85			333	333	119	21	4	150	49	162	66			118	118	33	4	3	51	11	63	19			الإعلام Media
2392	2392	461	101	26	1103	233	1187	201	1	1	1901	1901	353	81	17	905	190	914	145	1	1	491	491	108	20	9	198	43	273	56	0	0	الآداب Arts
610	610	347	28	13	246	132	336	202			0	0	0	0	0	0	0	0	0			610	610	347	28	13	246	132	336	202			التعليم المستمر - سنة تحضيرية Continuous Education-Preparing Year
27936	19798	8138	819	386	8698	3378	10270	4365	11	9	21002	14990	6012	631	291	6759	2550	7595	3165	5	6	6934	4808	2126	188	95	1939	828	2675	1200	6	3	



جامعة القدس المفتوحة
نسبة توزيع الطلبة حسب الجنس
الفصل الدراسي (1231)



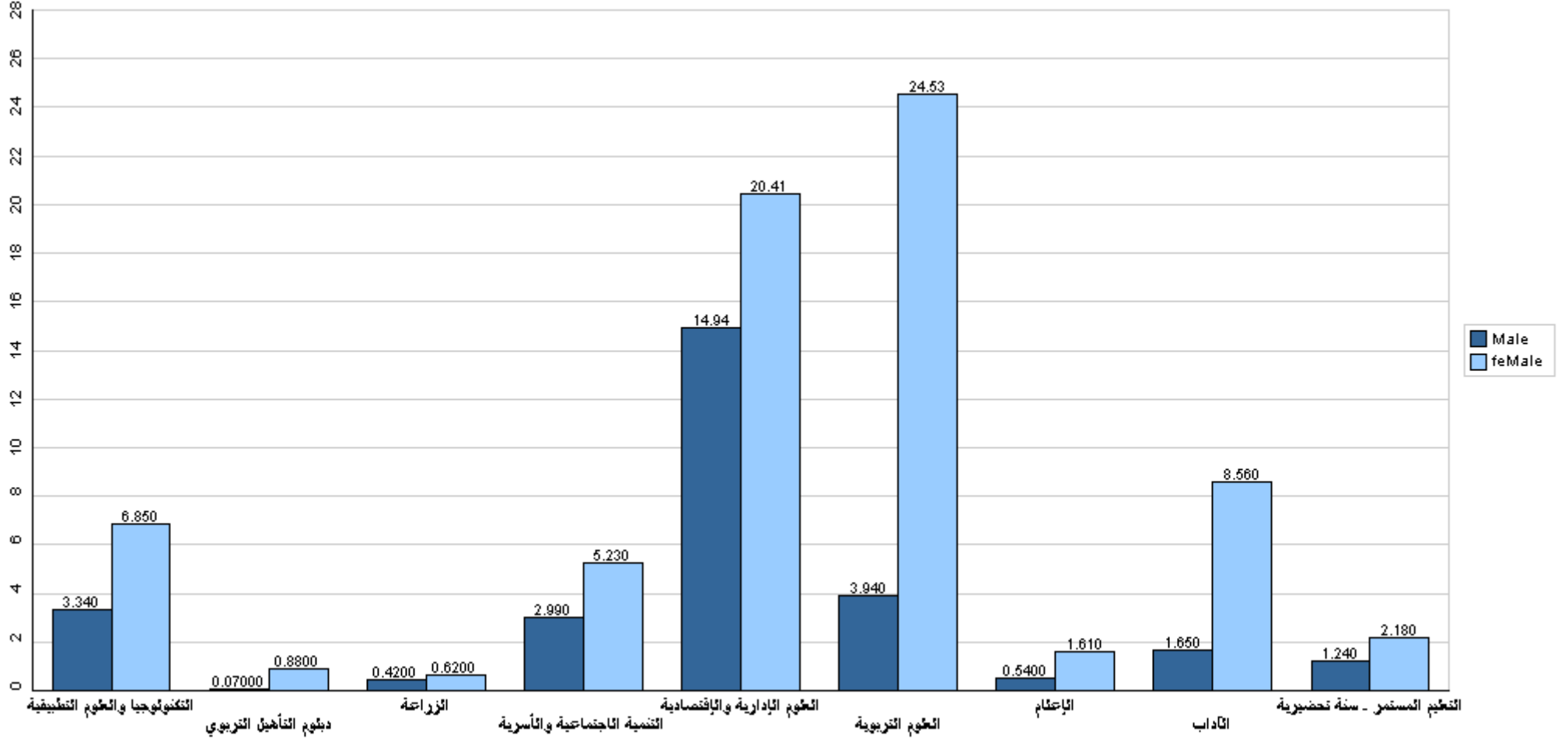
قسم القبول والتسجيل



جامعة القدس المفتوحة

نسبة توزيع الطلبة حسب الكلية والجنس

الفصل الدراسي (1231)



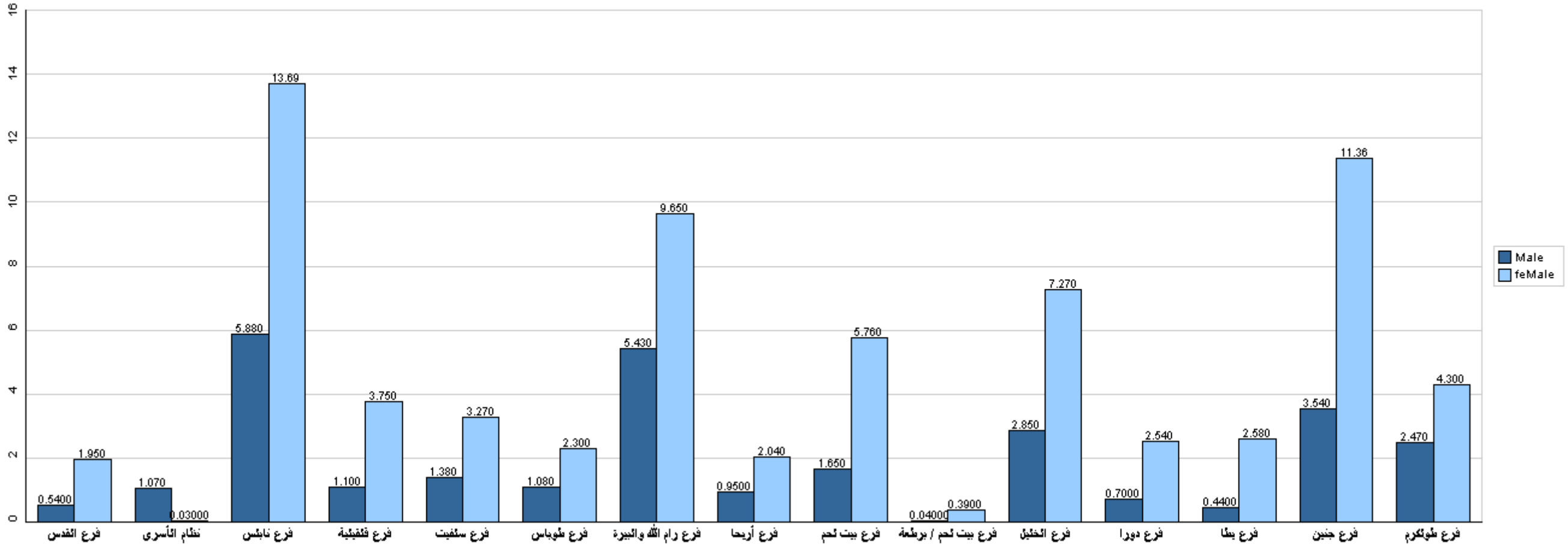
قسم القبول والتسجيل



جامعة القدس المفتوحة

نسبة توزيع الطلبة حسب فروع الجامعة والجنس

الفصل الدراسي (1231)



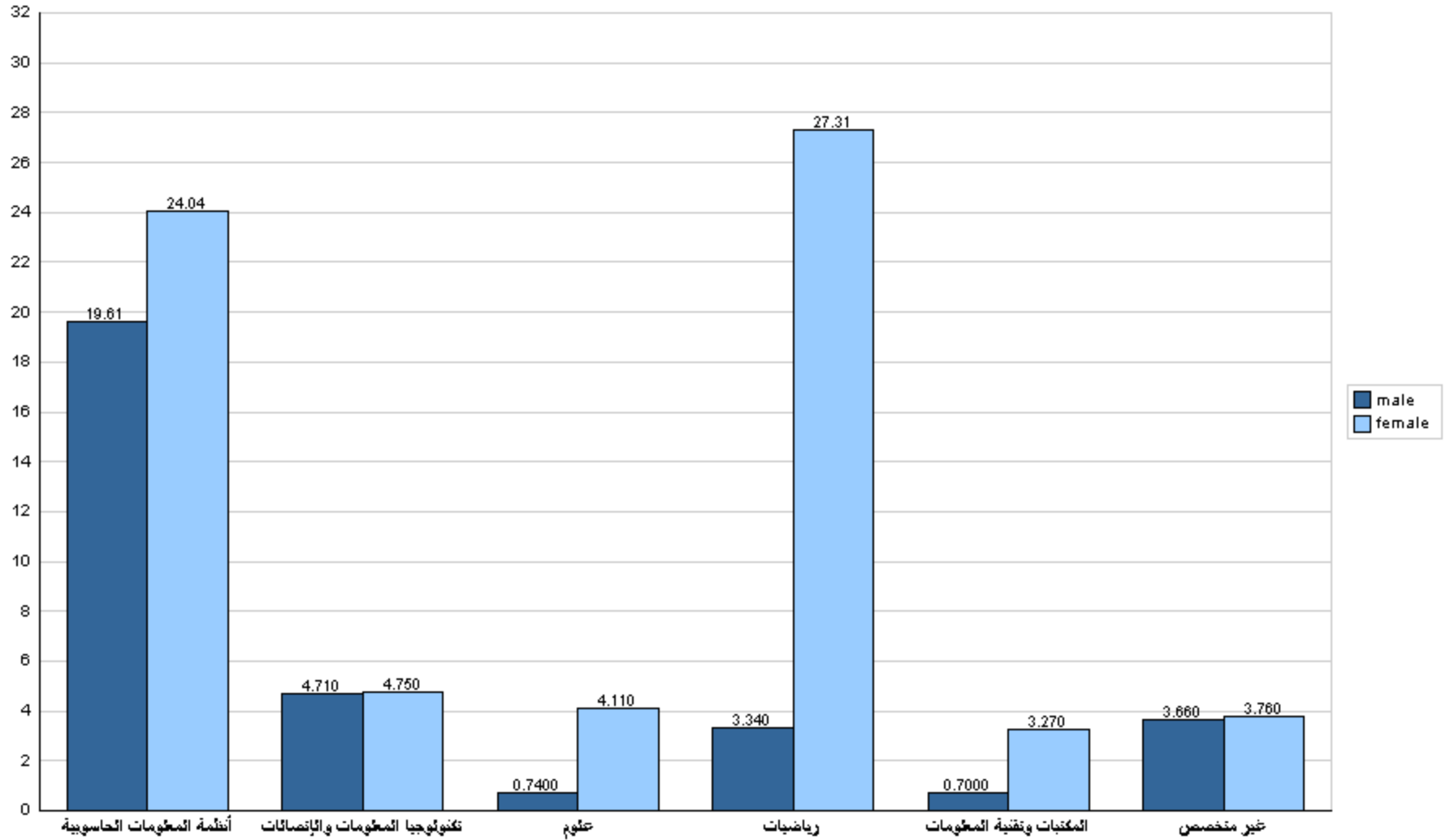
قسم القبول والتسجيل



جامعة القدس المفتوحة

نسبة توزيع الطلبة في كلية التكنولوجيا والعلوم التطبيقية حسب التخصص والجنس

الفصل الدراسي (1231)

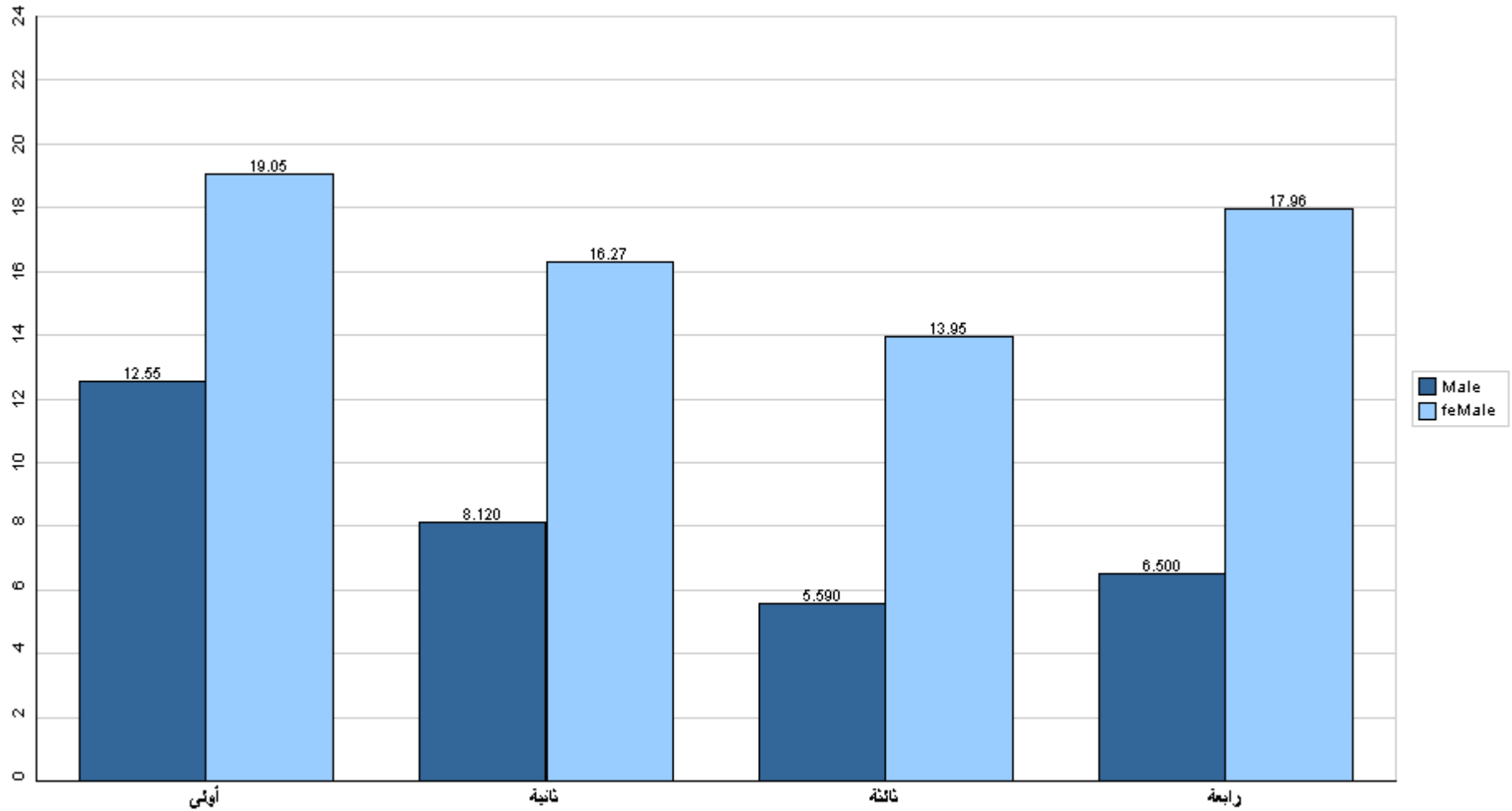




جامعة القدس المفتوحة

نسبة توزيع الطلبة في كلية التكنولوجيا والعلوم التطبيقية حسب الجنس والمستوى الدراسي

الفصل الدراسي (1231)



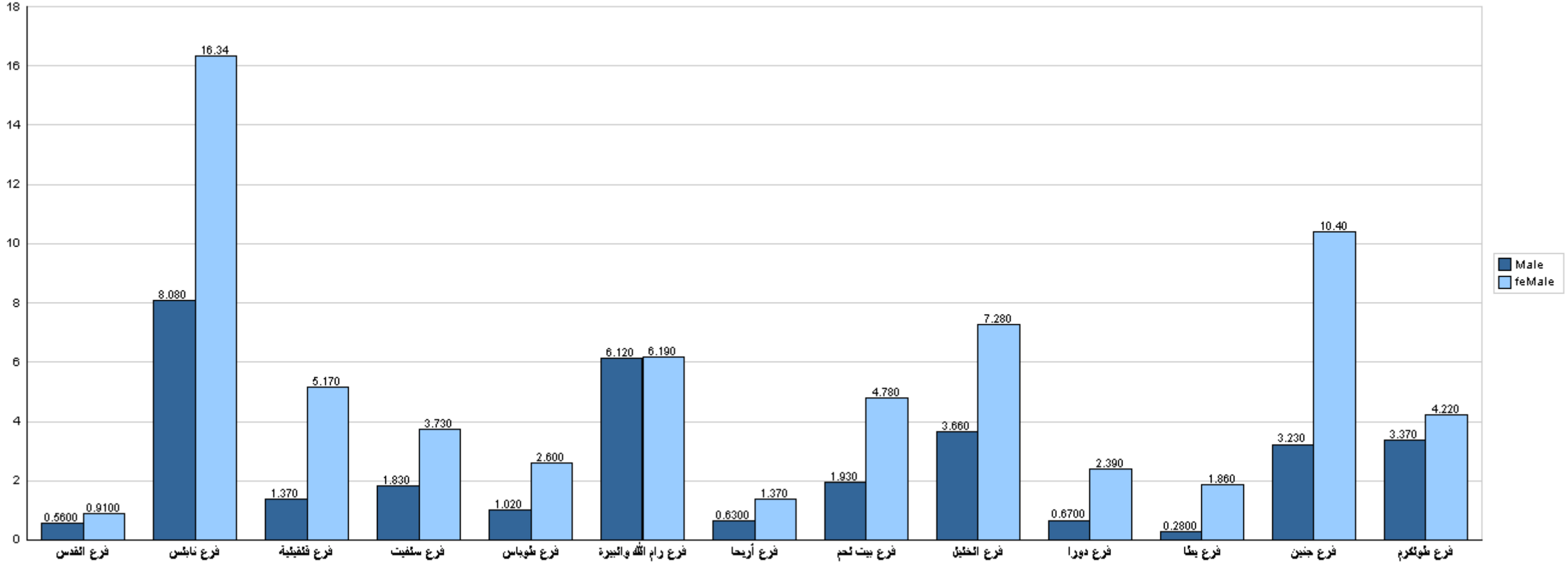
قسم القبول والتسجيل



جامعة القدس المفتوحة

نسبة توزيع الطلبة في كلية التكنولوجيا والعلوم التطبيقية حسب الفرع والجنس

الفصل الدراسي (1231)



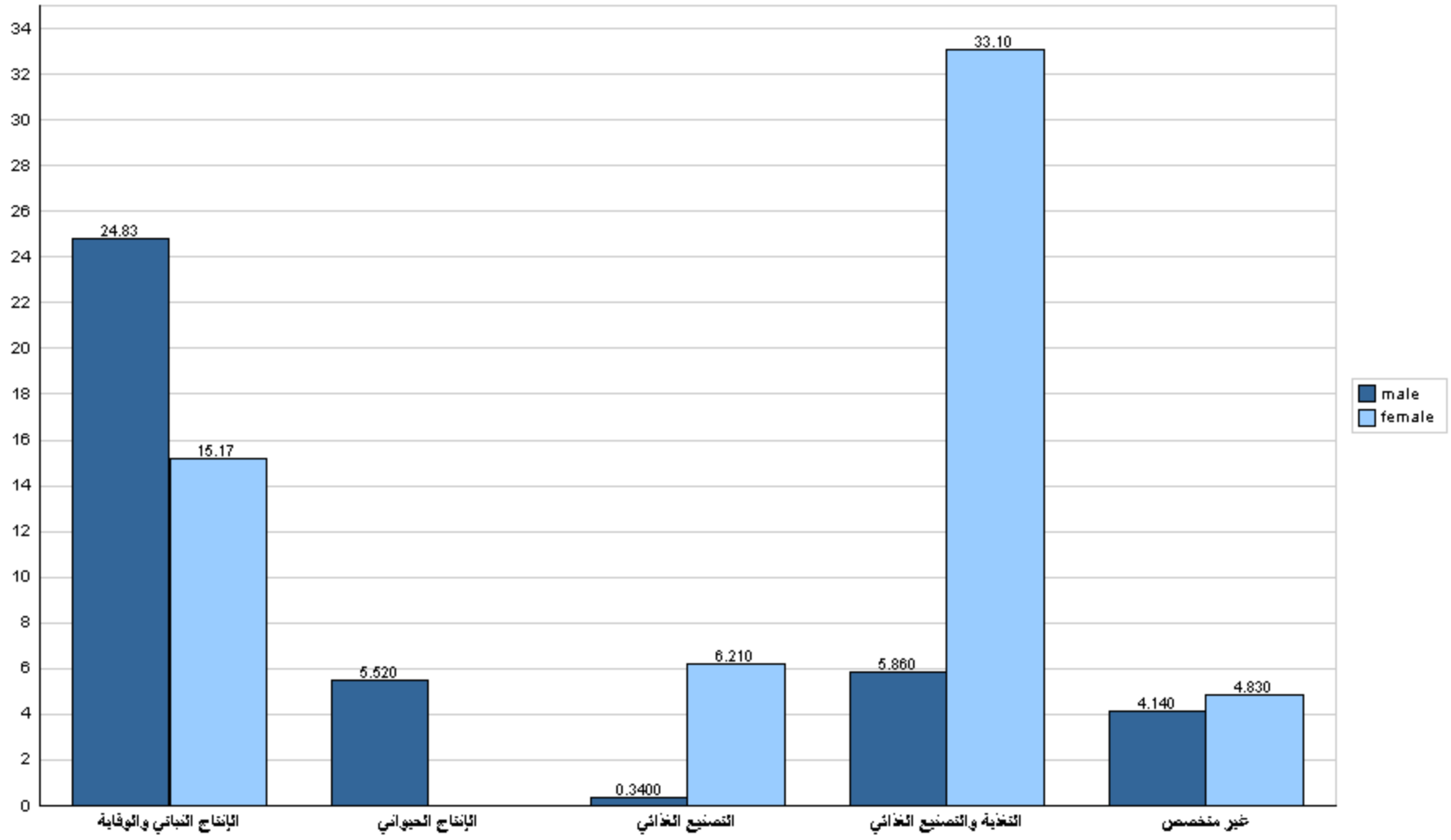
قسم القبول والتسجيل



جامعة القدس المفتوحة

نسبة توزيع الطلبة في كلية الزراعة حسب التخصص والجنس

الفصل الدراسي (1231)

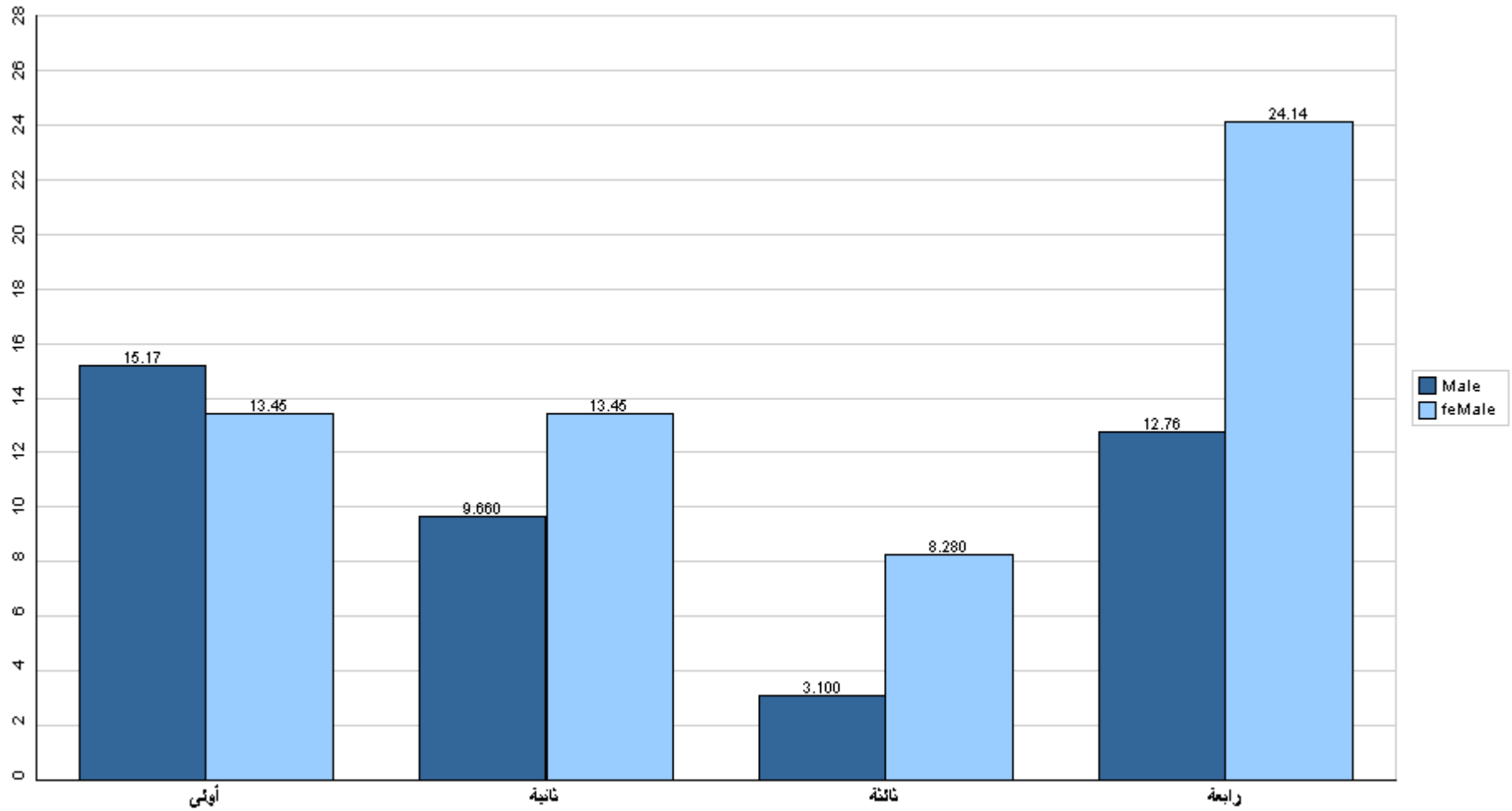




جامعة القدس المفتوحة

نسبة توزيع الطلبة في كلية الزراعة حسب الجنس والمستوى الدراسي

الفصل الدراسي (1231)



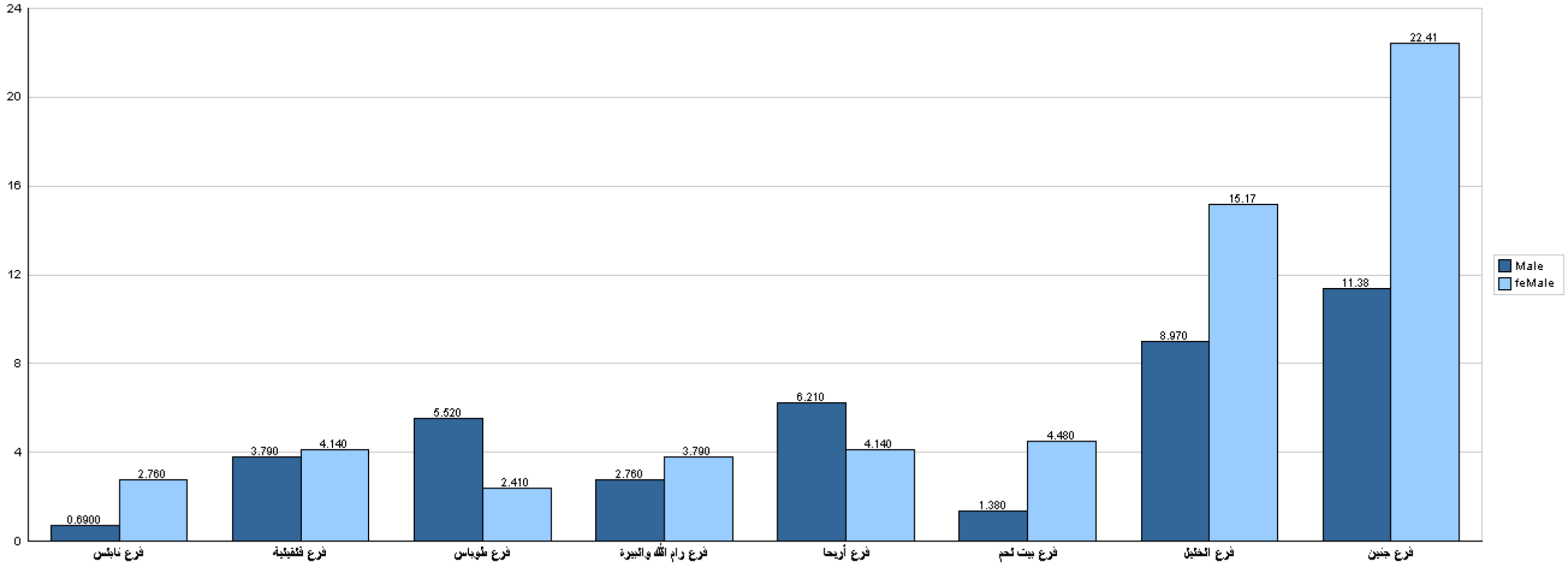
قسم القبول والتسجيل



جامعة القدس المفتوحة

نسبة توزيع الطلبة في كلية الزراعة حسب الفرع والجنس

الفصل الدراسي (1231)



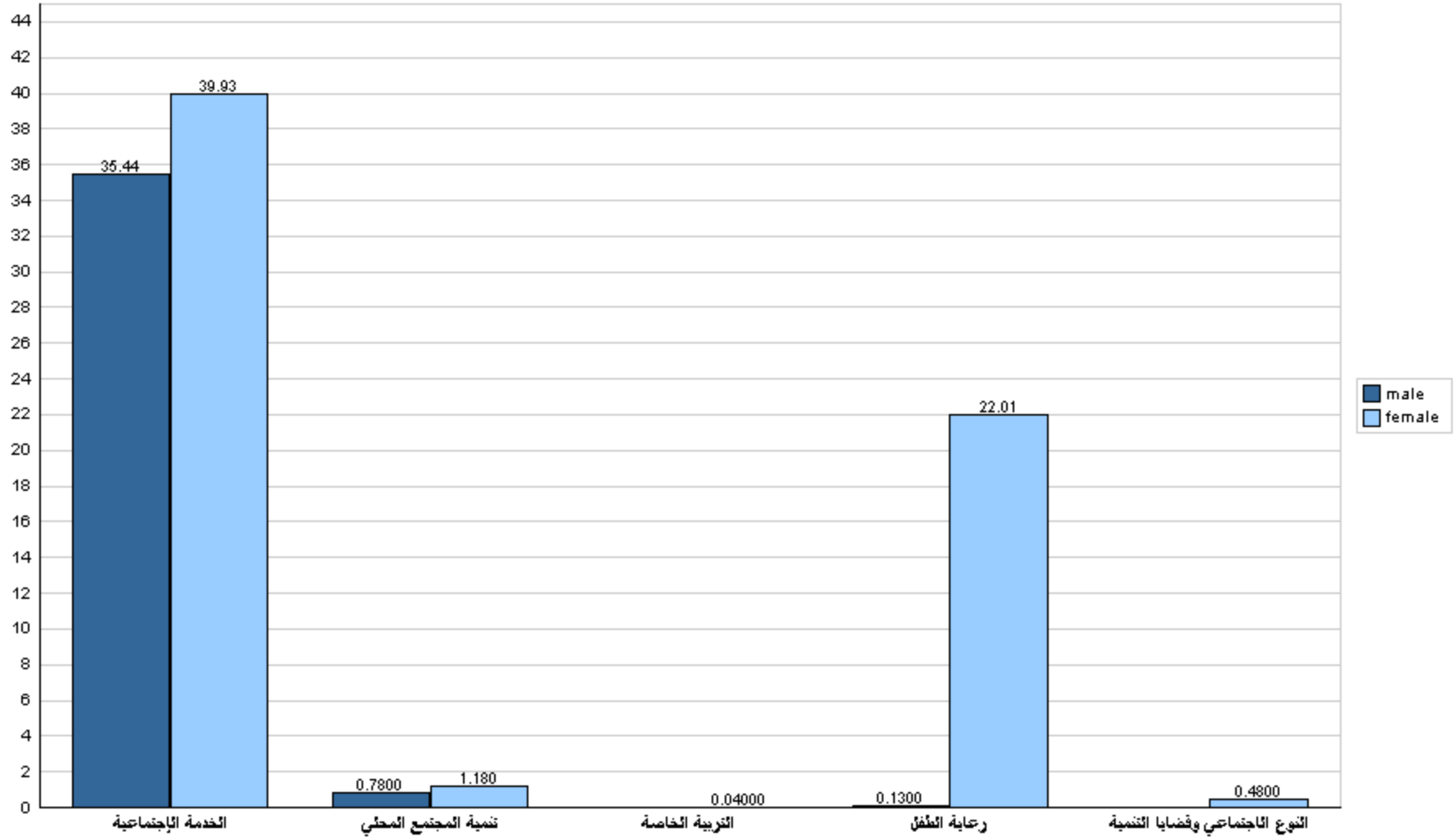
قسم القبول والتسجيل



جامعة القدس المفتوحة

نسبة توزيع الطلبة في كلية التنمية الاجتماعية والأسرية حسب التخصص والجنس

الفصل الدراسي (1231)

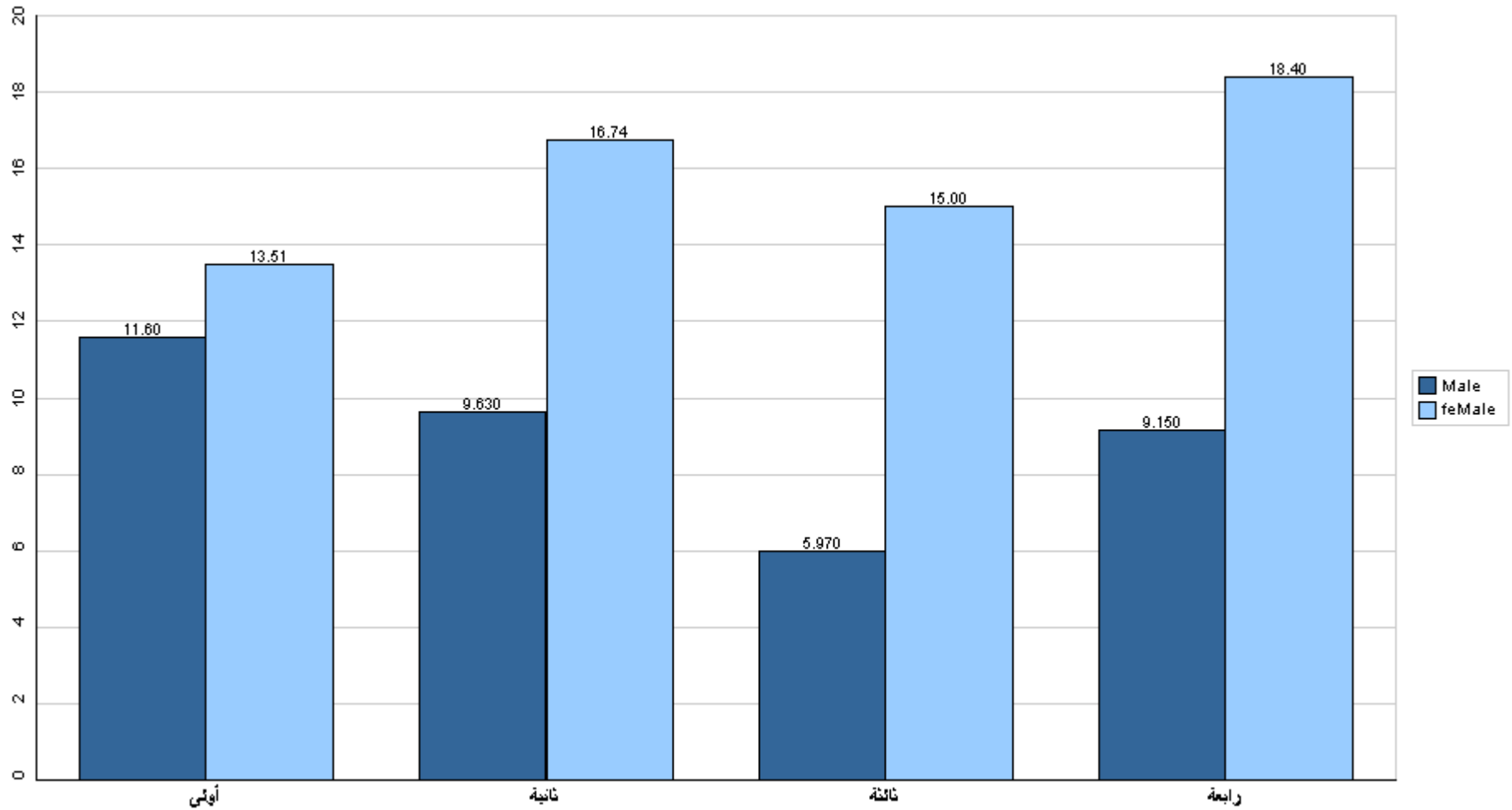




جامعة القدس المفتوحة

نسبة توزيع الطلبة في كلية التنمية الاجتماعية والأسرية حسب الجنس والمستوى الدراسي

الفصل الدراسي (1231)



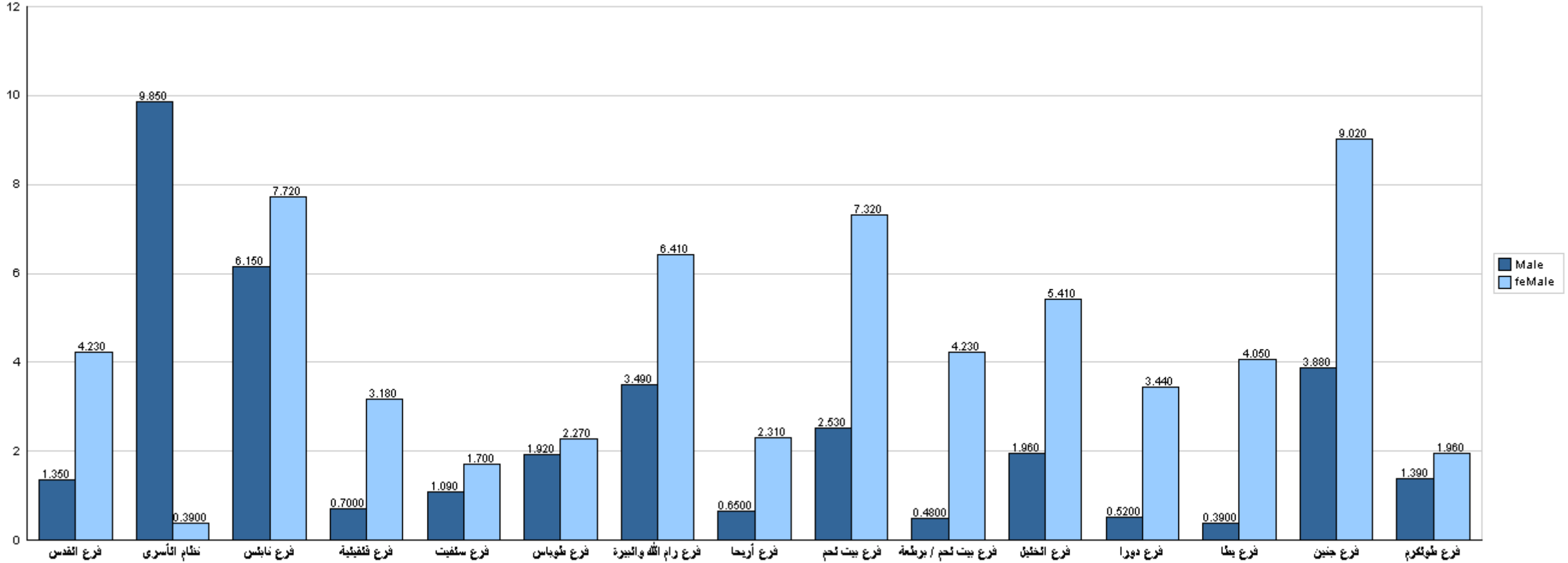
قسم القبول والتسجيل



جامعة القدس المفتوحة

نسبة توزيع الطلبة في كلية التنمية الاجتماعية والأسرية حسب الفرع والجنس

الفصل الدراسي (1231)

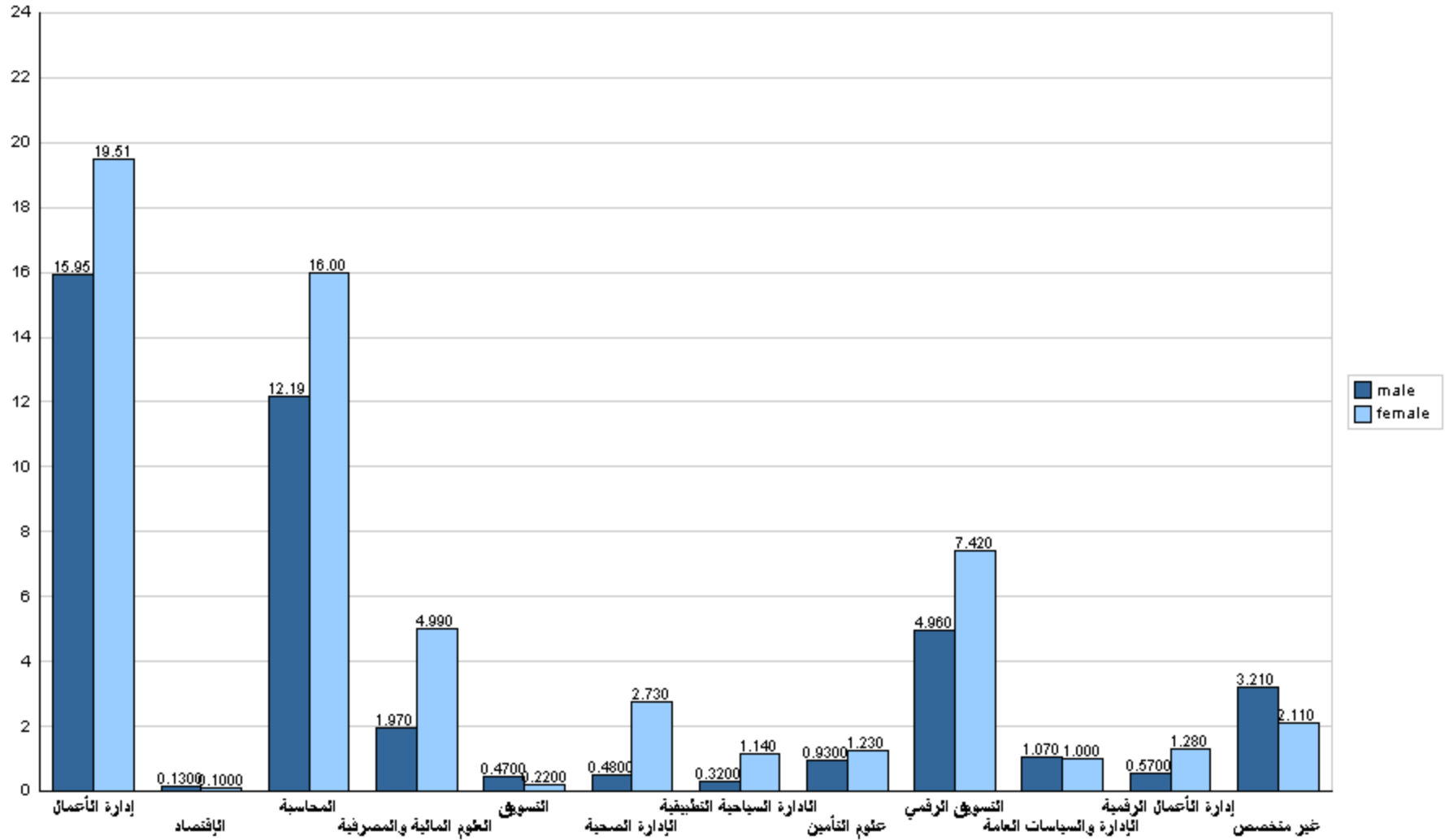


قسم القبول والتسجيل



جامعة القدس المفتوحة

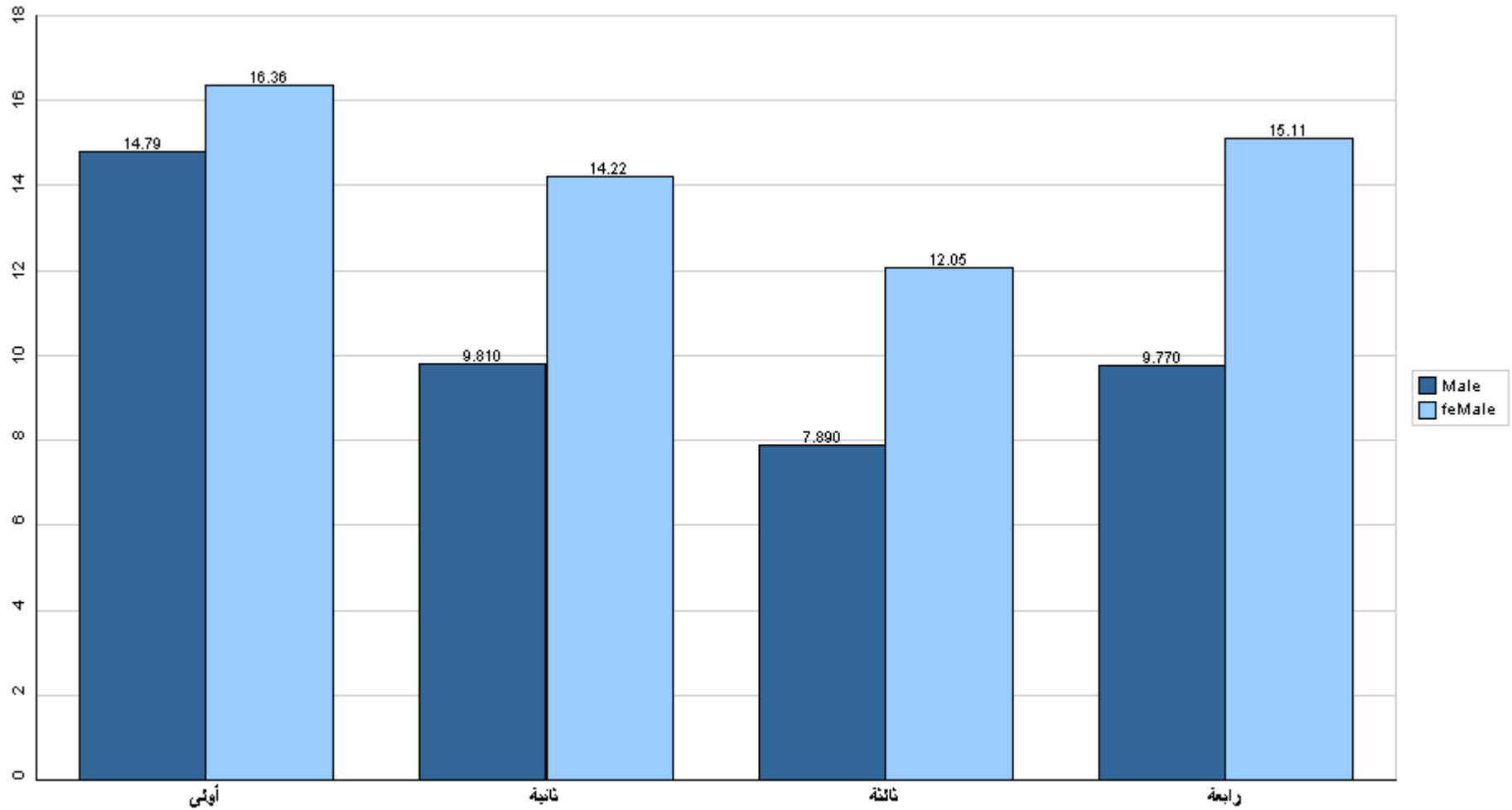
نسبة توزيع الطلبة في كلية العلوم الإدارية والإقتصادية حسب التخصص والجنس
الفصل الدراسي (1231)





جامعة القدس المفتوحة

نسبة توزيع الطلبة في كلية العلوم الإدارية والإقتصادية حسب الجنس والمستوى الدراسي
الفصل الدراسي (1231)



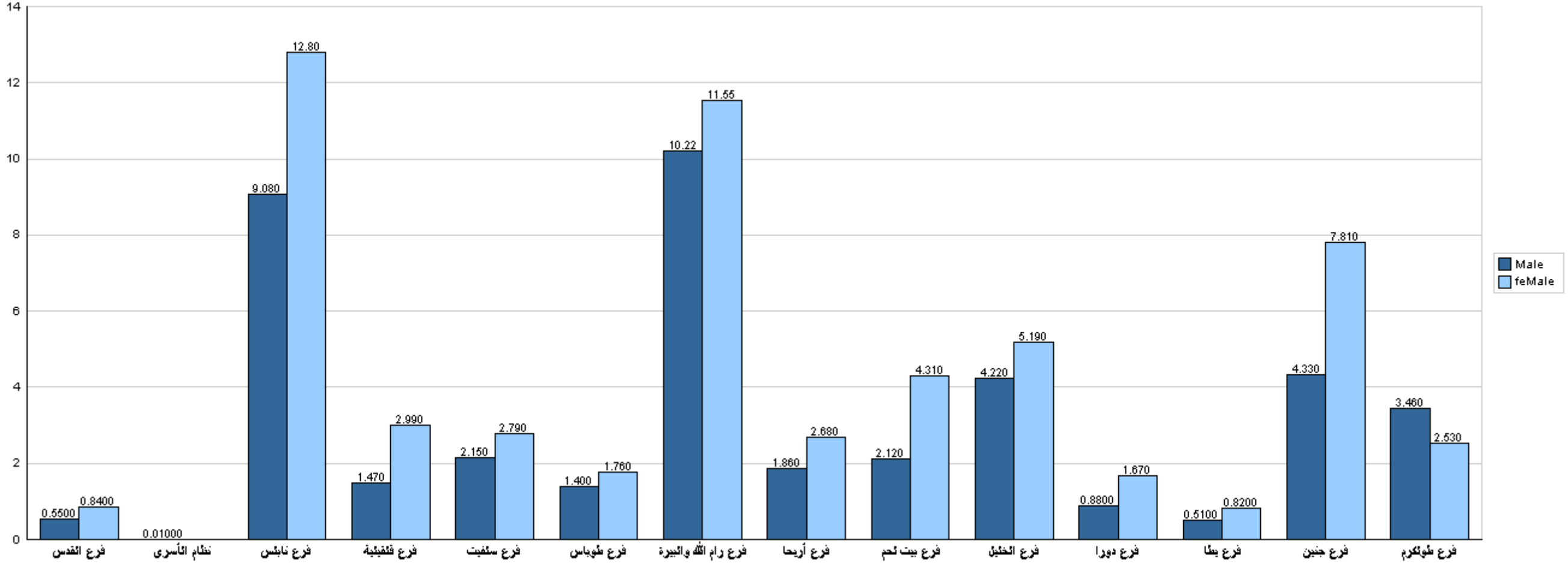
قسم القبول والتسجيل



جامعة القدس المفتوحة

نسبة توزيع الطلبة في كلية العلوم الإدارية والإقتصادية حسب الفرع والجنس

الفصل الدراسي (1231)



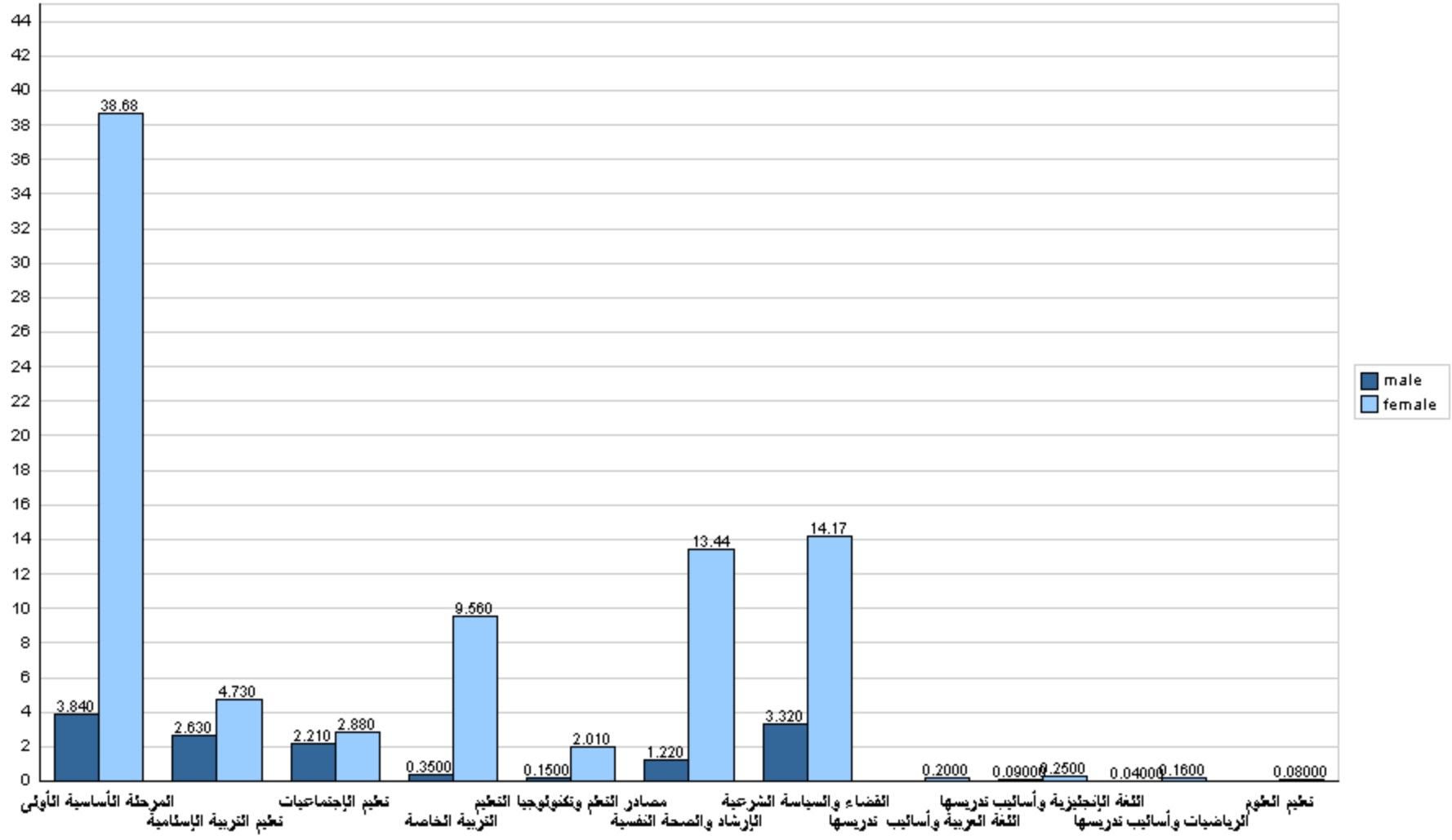
قسم القبول والتسجيل



جامعة القدس المفتوحة

نسبة توزيع الطلبة في كلية العلوم التربوية حسب التخصص والجنس

الفصل الدراسي (1231)

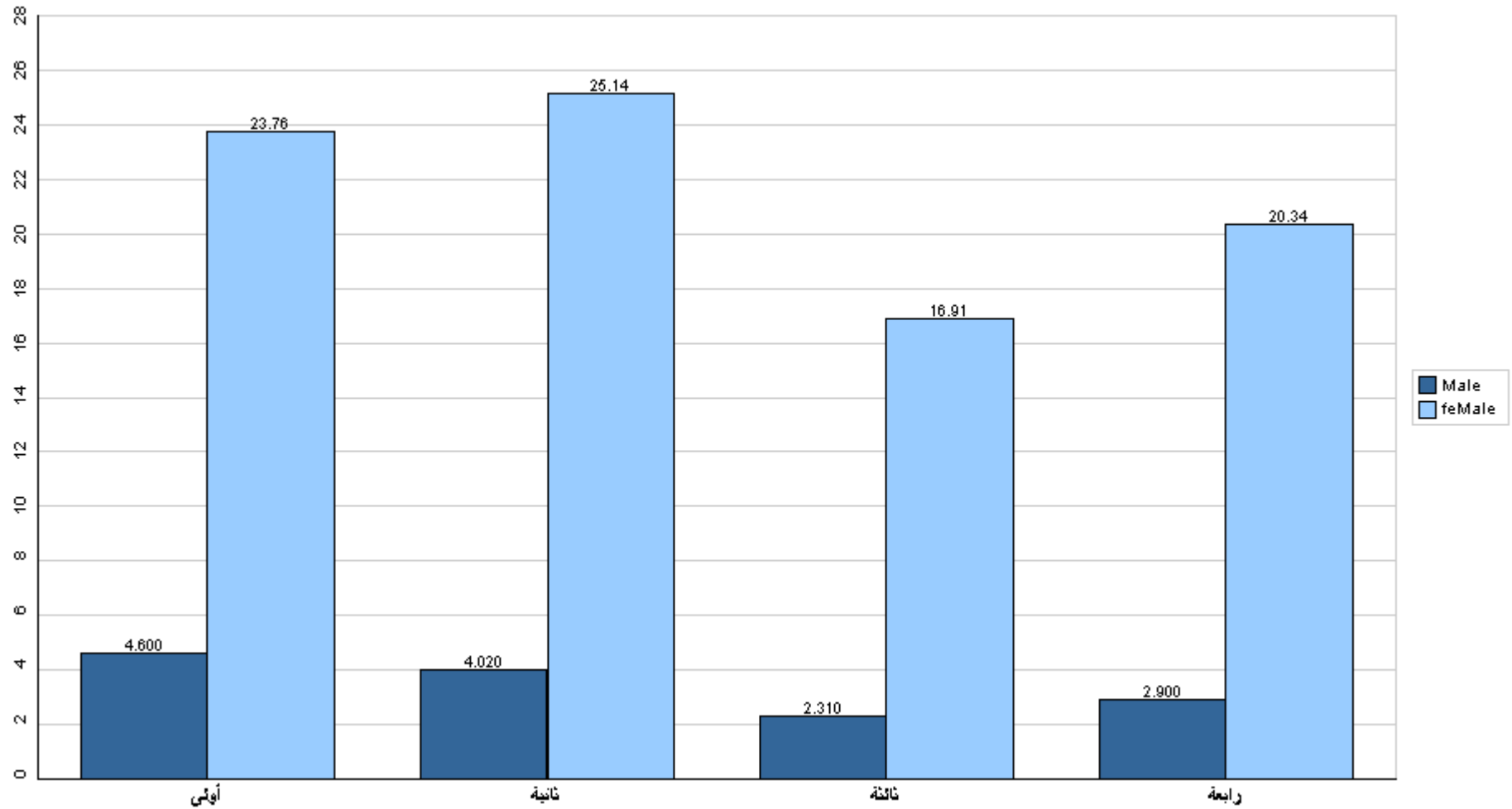




جامعة القدس المفتوحة

نسبة توزيع الطلبة في كلية العلوم التربوية حسب الجنس والمستوى الدراسي

الفصل الدراسي (1231)



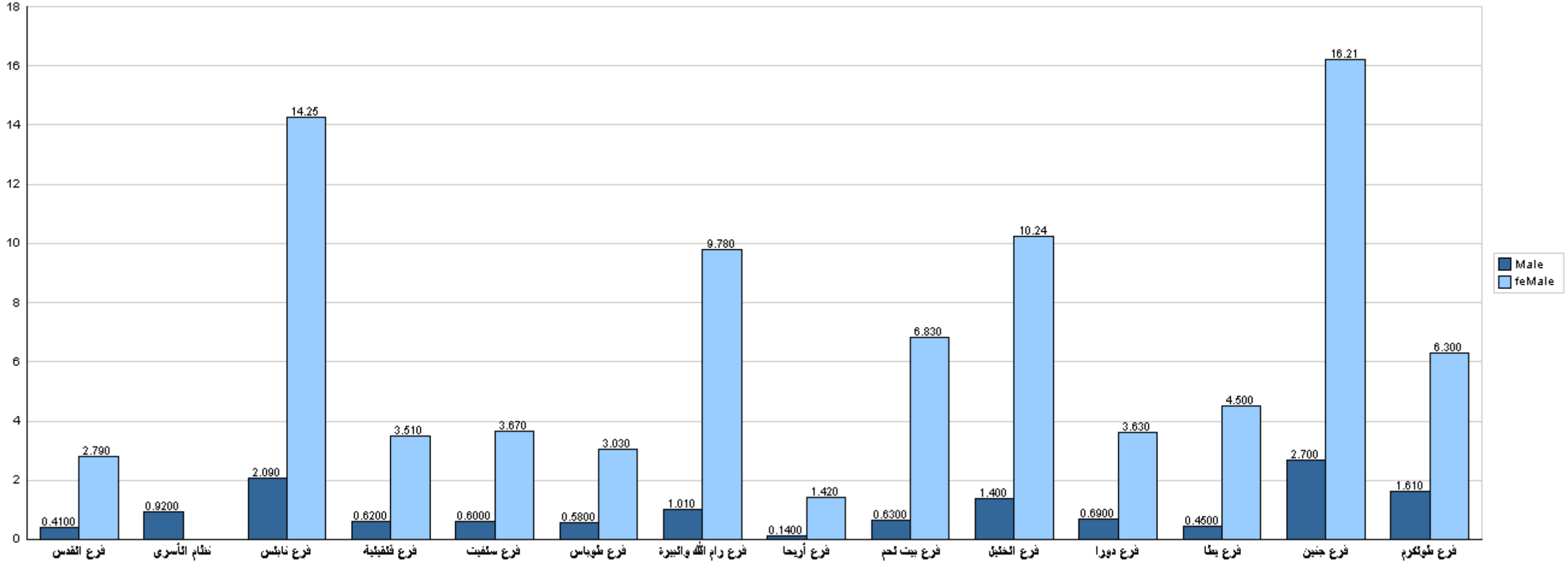
قسم القبول والتسجيل



جامعة القدس المفتوحة

نسبة توزيع الطلبة في كلية العلوم التربوية حسب الفرع والجنس

الفصل الدراسي (1231)



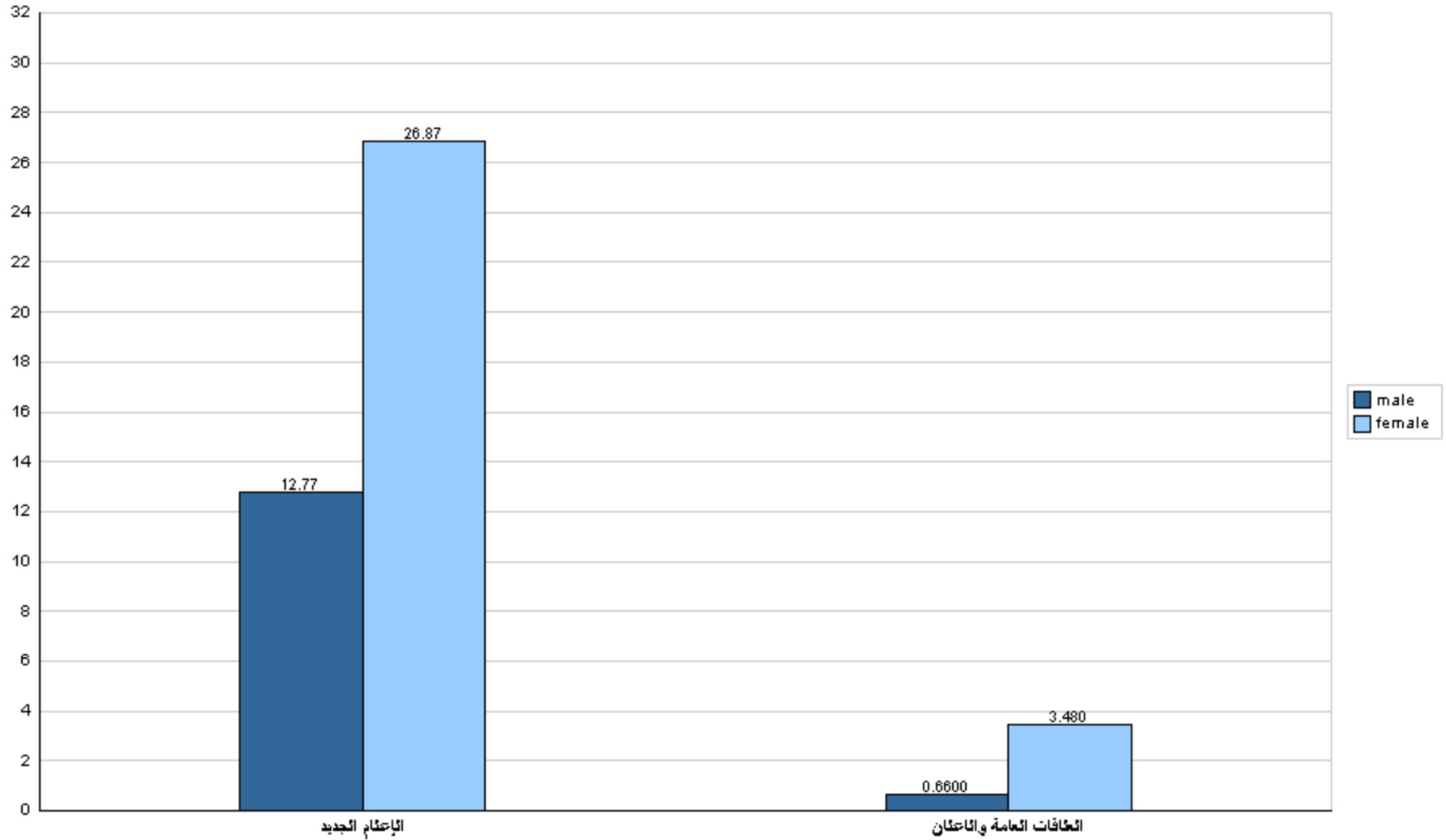
قسم القبول والتسجيل



جامعة القدس المفتوحة

نسبة توزيع الطلبة في كلية الإعلام حسب التخصص والجنس

الفصل الدراسي (1231)

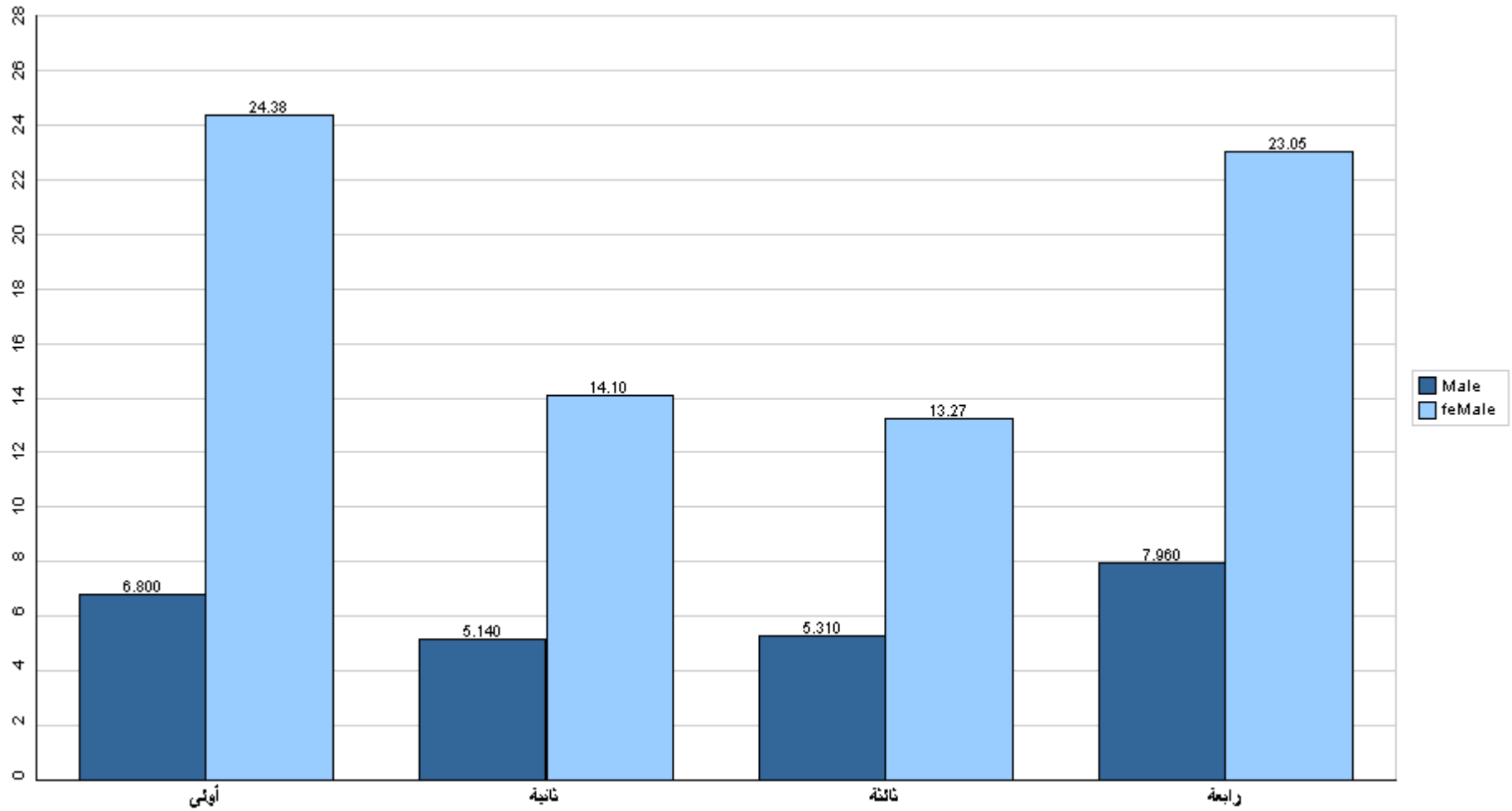




جامعة القدس المفتوحة

نسبة توزيع الطلبة في كلية الإعلام حسب الجنس والمستوى الدراسي

الفصل الدراسي (1231)



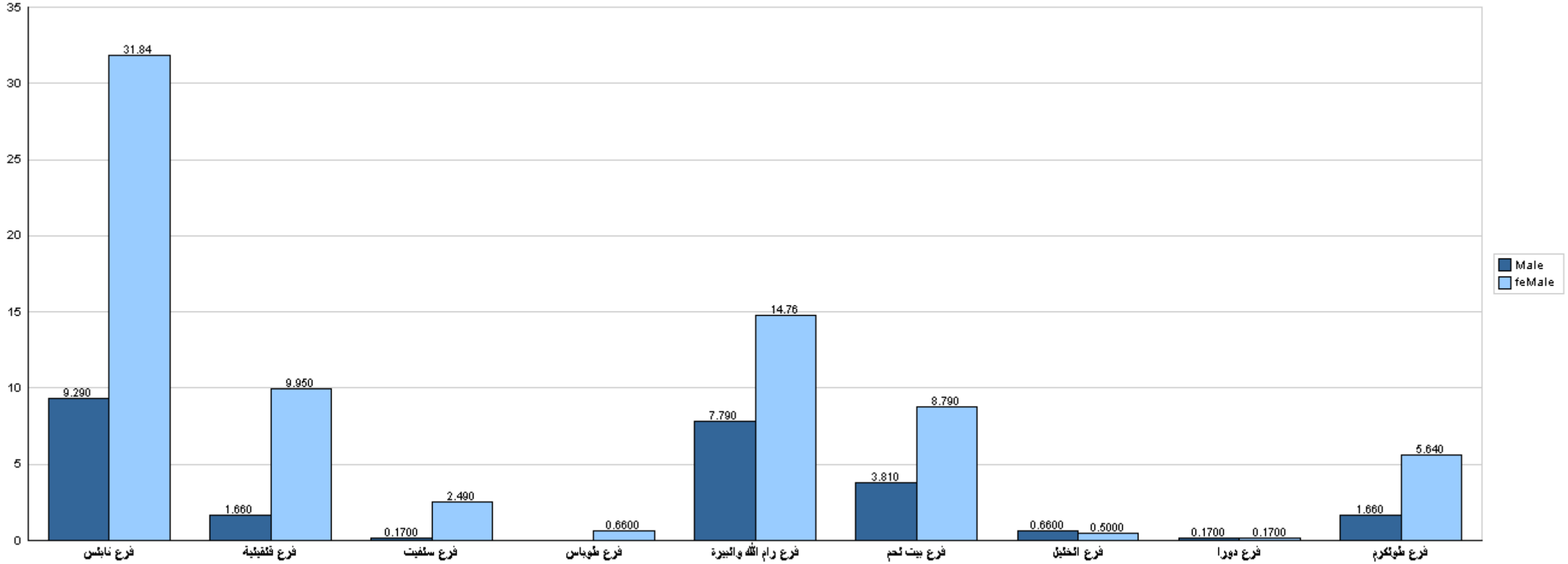
قسم القبول والتسجيل



جامعة القدس المفتوحة

نسبة توزيع الطلبة في كلية الإعلام حسب الفرع والجنس

الفصل الدراسي (1231)



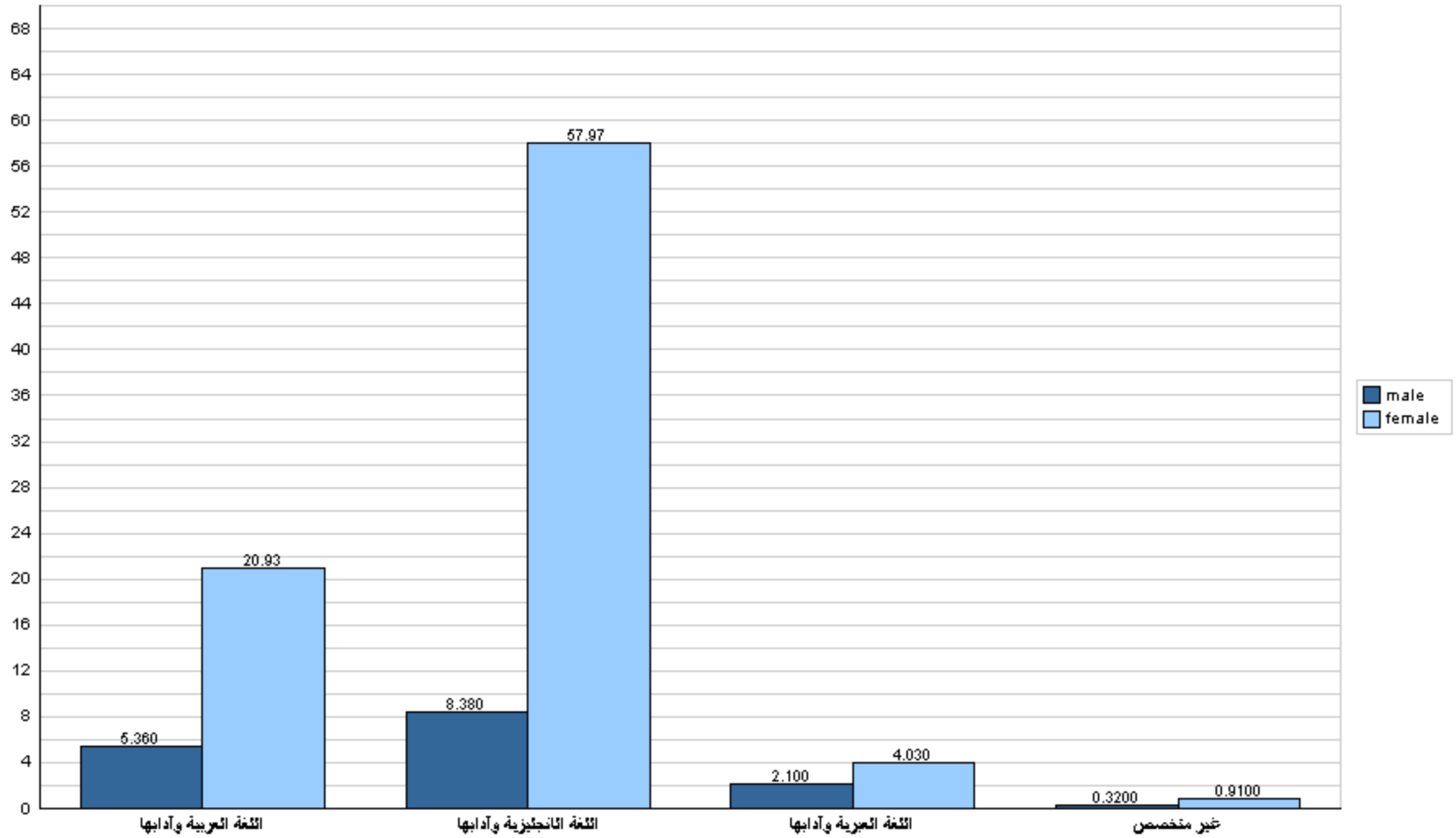
قسم القبول والتسجيل



جامعة القدس المفتوحة

نسبة توزيع الطلبة في كلية الآداب حسب التخصص والجنس

الفصل الدراسي (1231)

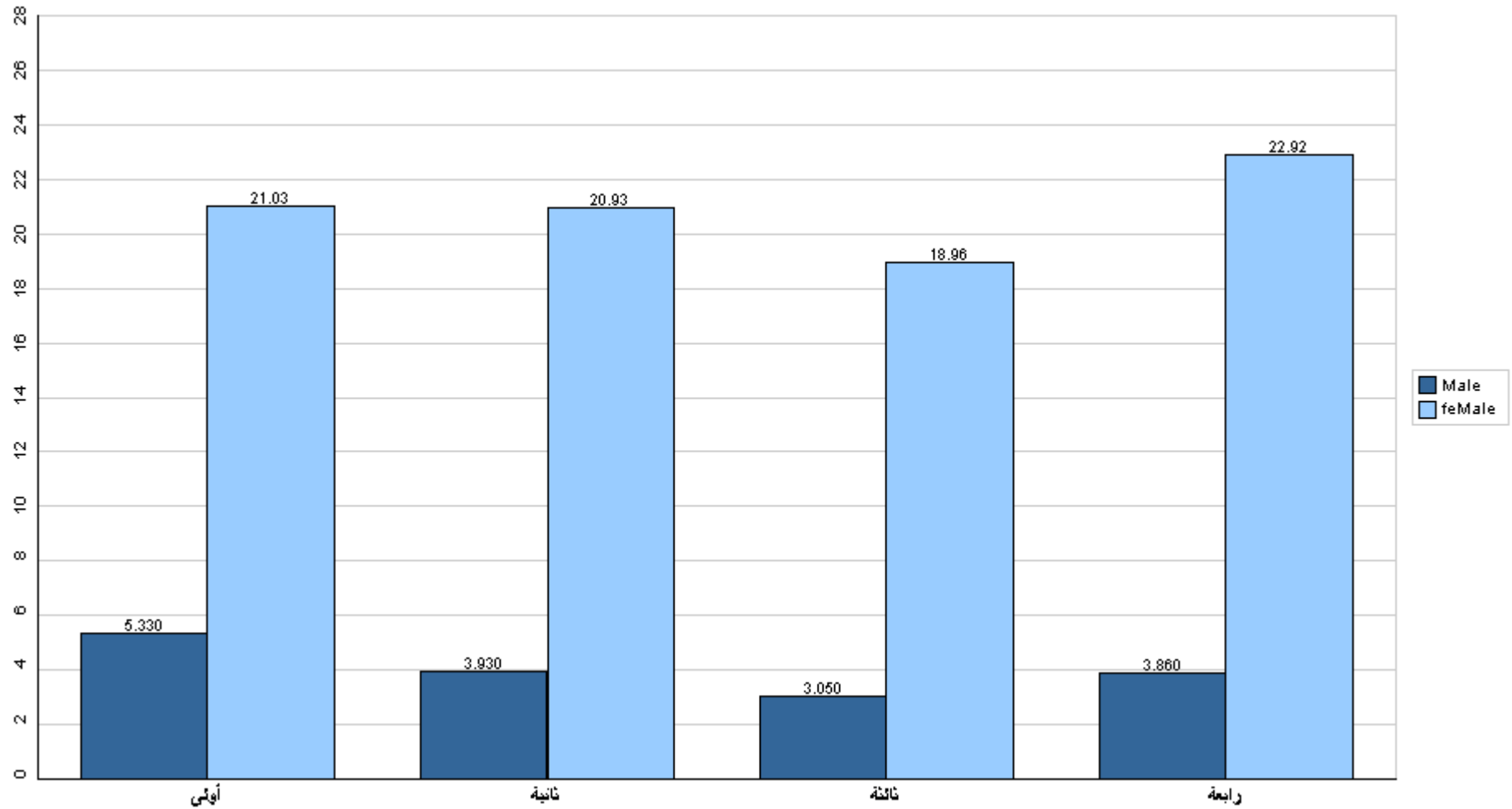




جامعة القدس المفتوحة

نسبة توزيع الطلبة في كلية الآداب حسب الجنس والمستوى الدراسي

الفصل الدراسي (1231)



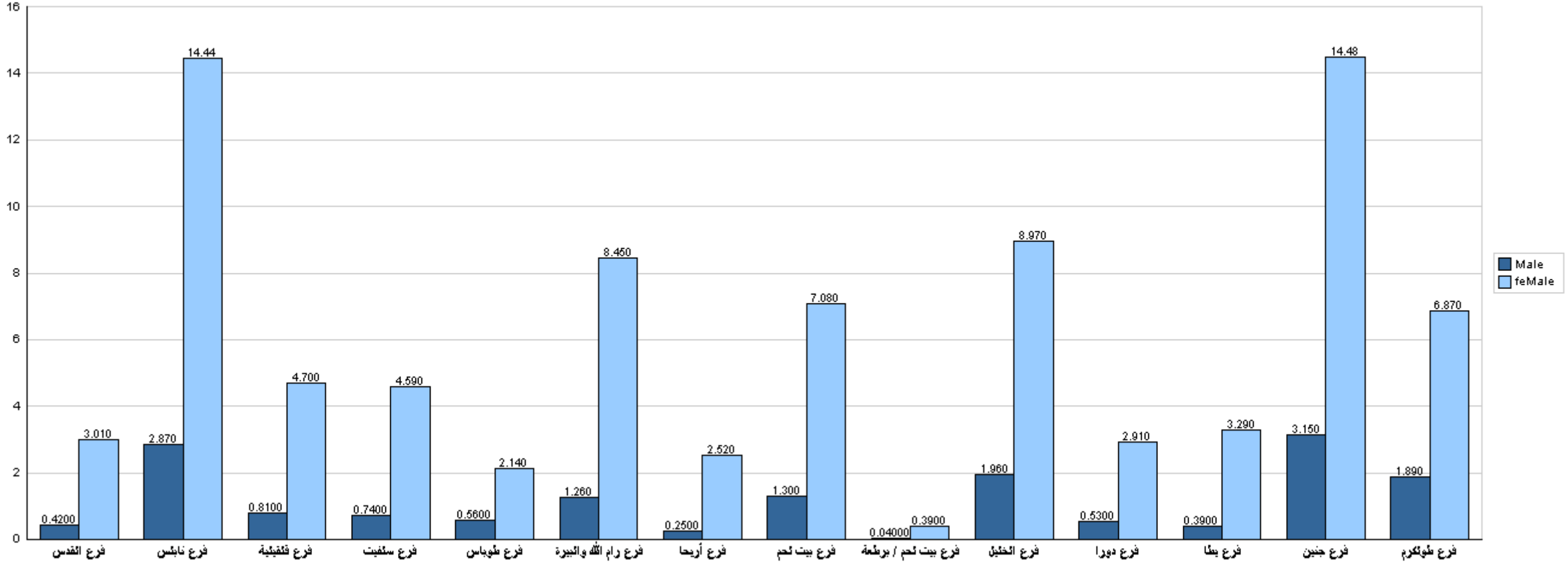
قسم القبول والتسجيل



جامعة القدس المفتوحة

نسبة توزيع الطلبة في كلية الآداب حسب الفرع والجنس

الفصل الدراسي (1231)



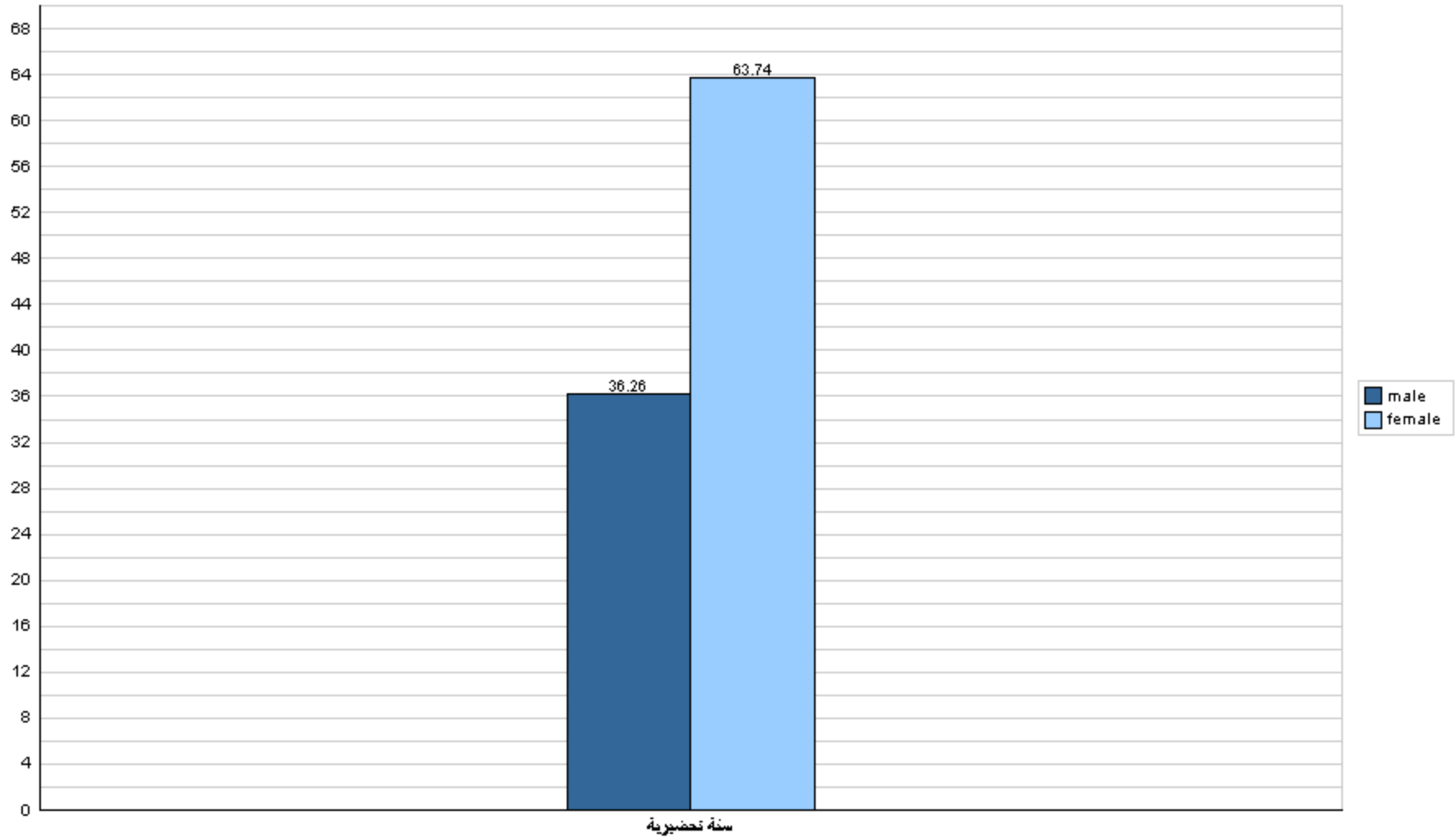
قسم القبول والتسجيل



جامعة القدس المفتوحة

نسبة توزيع الطلبة في كلية التعليم المستمر - سنة تحضيرية حسب التخصص والجنس

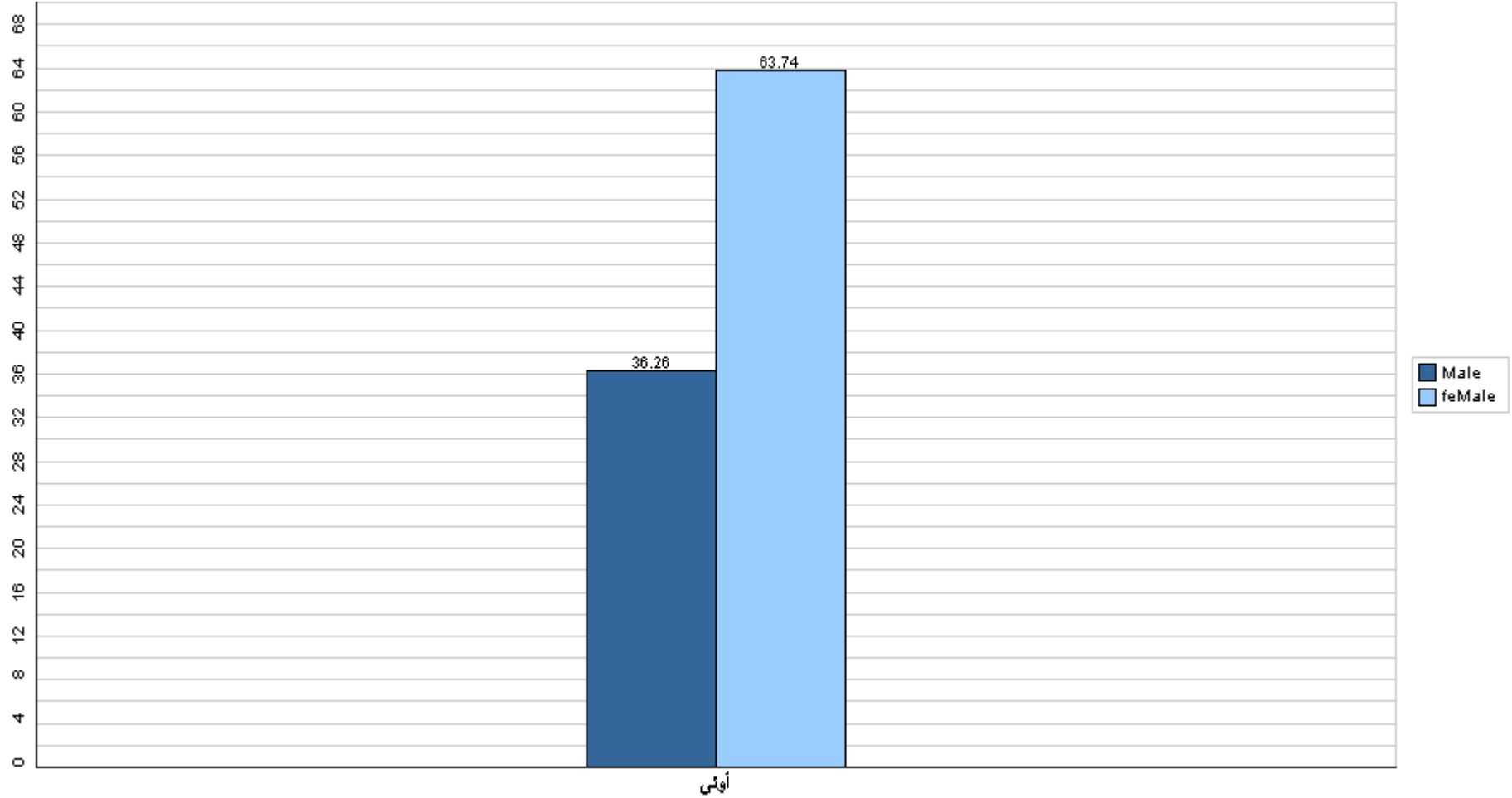
الفصل الدراسي (1231)





جامعة القدس المفتوحة

نسبة توزيع الطلبة في كلية التعليم المستمر - سنة تحضيرية حسب الجنس والمستوى الدراسي
الفصل الدراسي (1231)



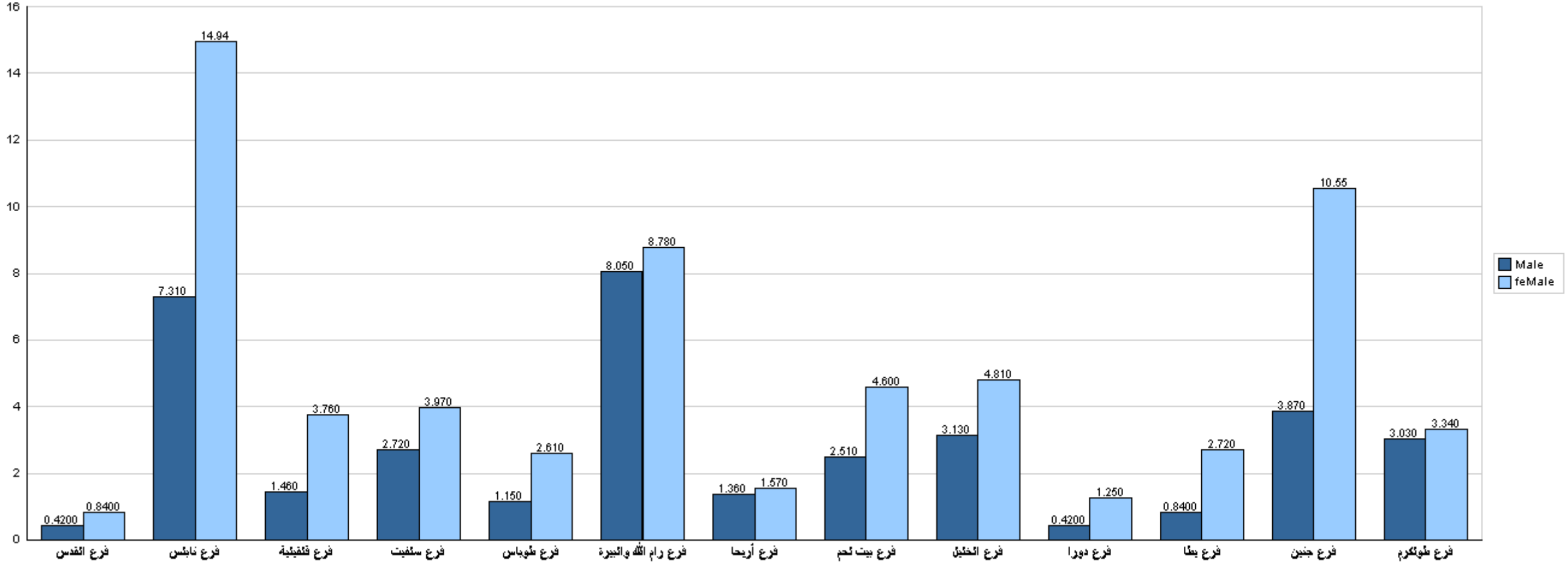
قسم القبول والتسجيل



جامعة القدس المفتوحة

نسبة توزيع الطلبة في كلية التعليم المستمر - سنة تحضيرية حسب الفرع والجنس

الفصل الدراسي (1231)



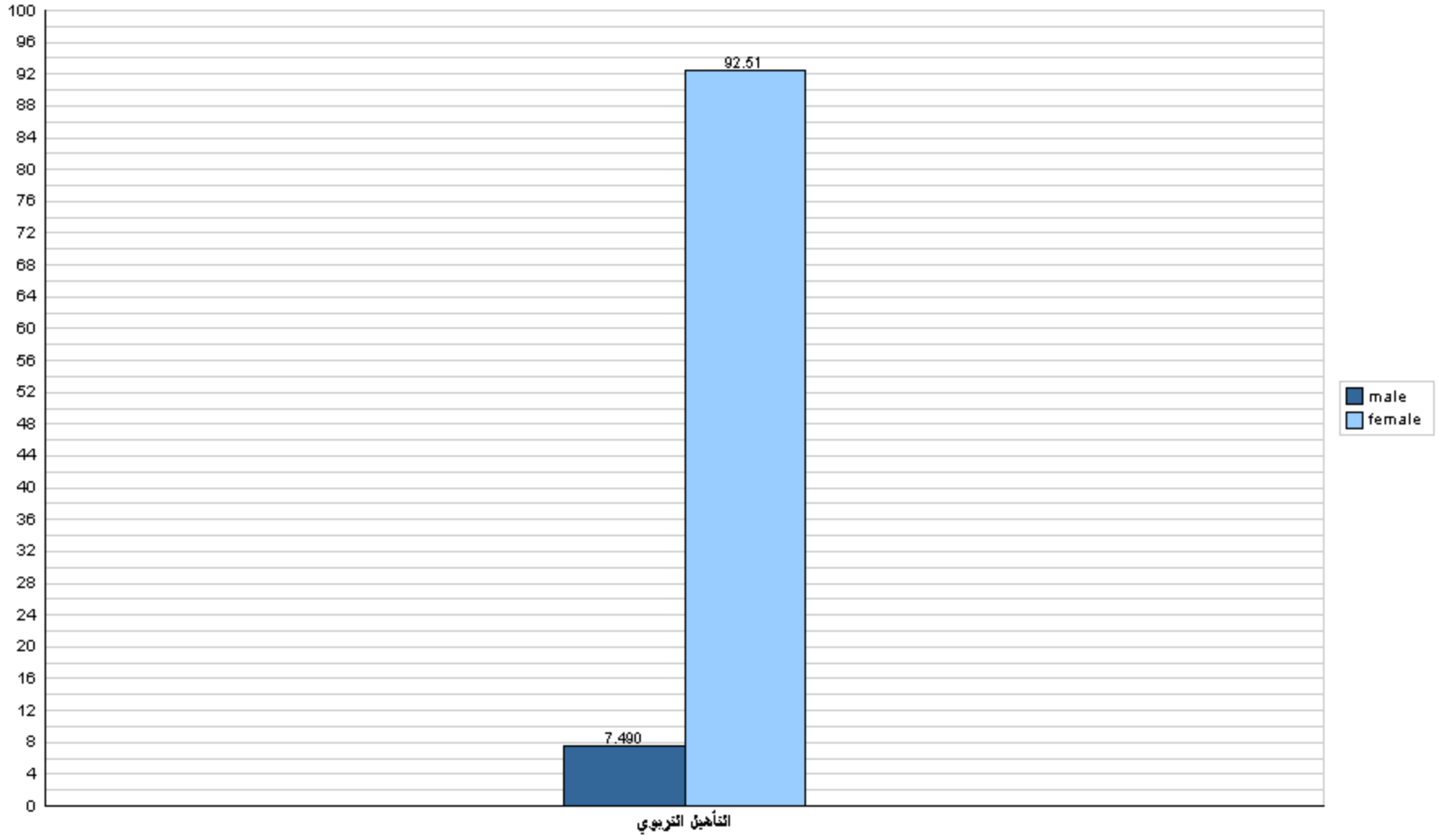
قسم القبول والتسجيل



جامعة القدس المفتوحة

نسبة توزيع الطلبة في كلية دبلوم التأهيل التربوي حسب التخصص والجنس

الفصل الدراسي (1231)

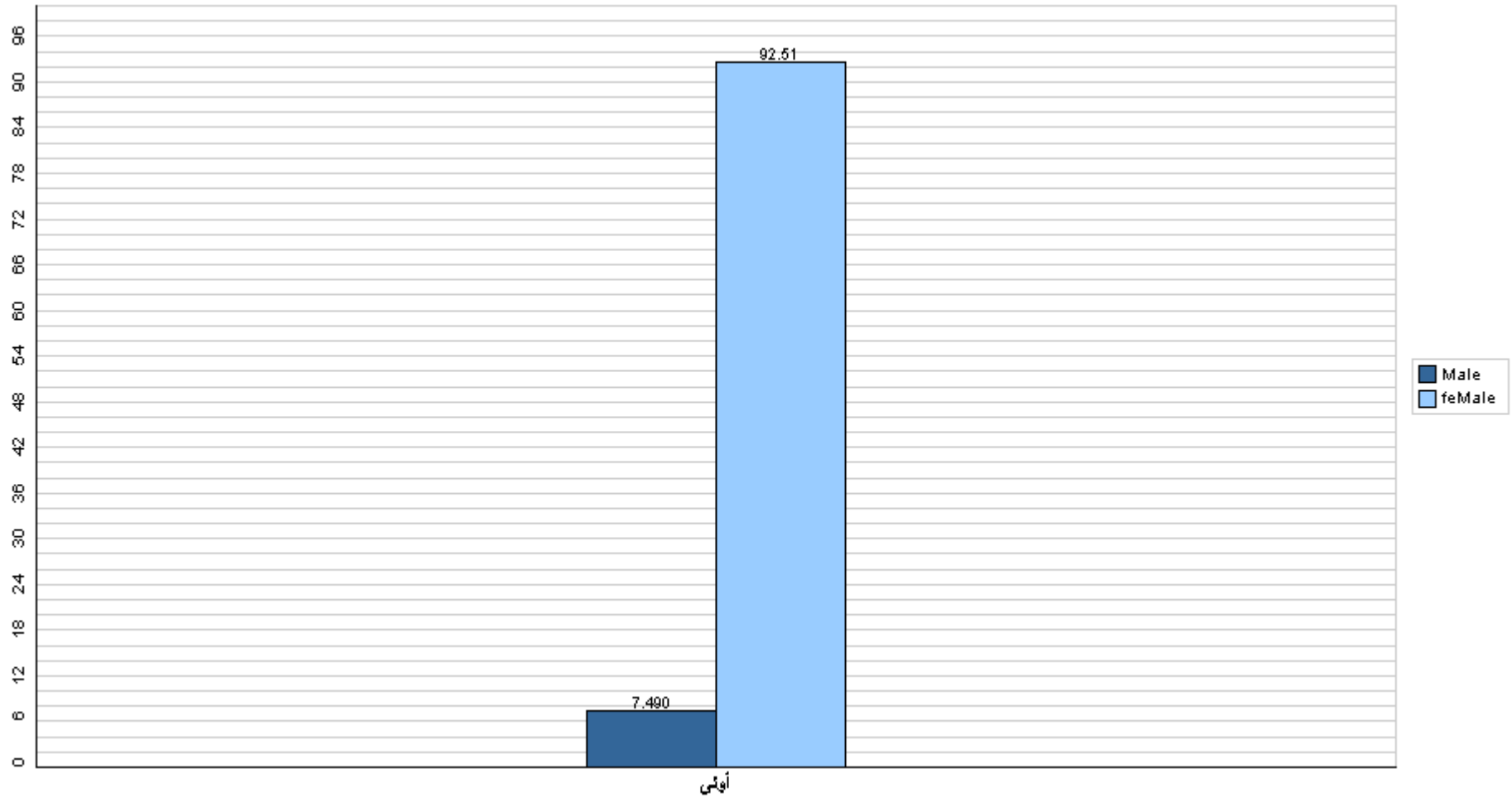




جامعة القدس المفتوحة

نسبة توزيع الطلبة في كلية دبلوم التأهيل التربوي حسب الجنس والمستوى الدراسي

الفصل الدراسي (1231)



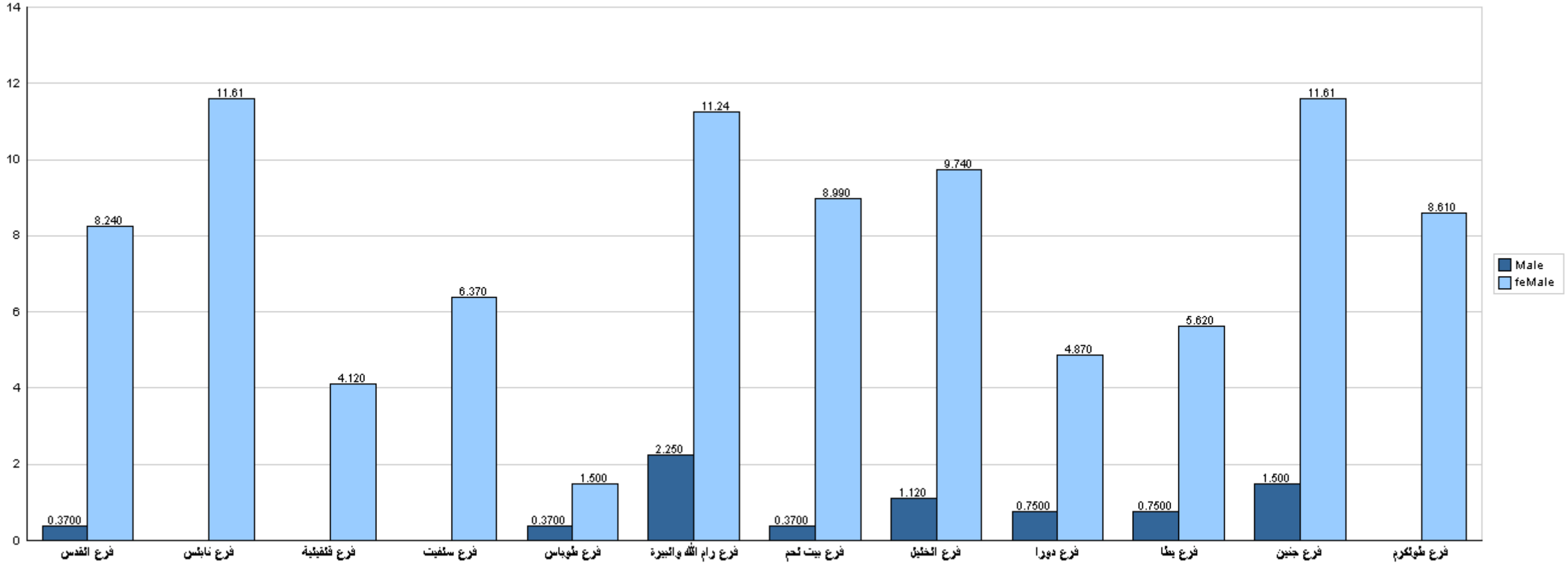
قسم القبول والتسجيل



جامعة القدس المفتوحة

نسبة توزيع الطلبة في كلية دبلوم التأهيل التربوي حسب الفرع والجنس

الفصل الدراسي (1231)



قسم القبول والتسجيل



جامعة القدس المفتوحة

نسبة توزيع الطلبة حسب مكان الإقامة والجنس - مدينة، قرية، مخيم، غير محدد

الفصل الدراسي (1231)

