



# جامعة القدس المفتوحة

أعداد الطلبة الملتحقين بالجامعة (بكالوريوس)  
للفصل الدراسي الثاني " 1192 "  
من العام الجامعي 2020 / 2019

إعداد  
عمادة القبول والتسجيل والامتحانات

حزيران 2020

رقم الصفحة	العنوان
1	توزيع الطلبة حسب الكلية والمستوى الأكاديمي والجنس
2	توزيع الطلبة القدامى والجدد حسب فروع الجامعة والجنس
3	توزيع الطلبة حسب فروع الجامعة والمستوى الأكاديمي والجنس
4	توزيع الطلبة في كلية التكنولوجيا والعلوم التطبيقية حسب التخصص والمستوى الأكاديمي والجنس
5	توزيع الطلبة في كلية الزراعة حسب التخصص والمستوى الأكاديمي والجنس
6	توزيع الطلبة في كلية التنمية الاجتماعية والأسرية حسب التخصص والمستوى الأكاديمي والجنس
7	توزيع الطلبة في كلية العلوم الإدارية والاقتصادية حسب التخصص والمستوى الأكاديمي والجنس
8	توزيع الطلبة في كلية العلوم التربوية حسب التخصص والمستوى الأكاديمي والجنس
9	توزيع الطلبة في كلية الاعلام حسب التخصص والمستوى الأكاديمي والجنس
10	توزيع الطلبة في كلية الآداب حسب التخصص والمستوى الأكاديمي والجنس
11	توزيع الطلبة في كلية التعليم المستمر - سنة تحضيرية حسب التخصص والمستوى الأكاديمي والجنس
12	توزيع الطلبة في كلية دبلوم التأهيل التربوي حسب التخصص والمستوى الأكاديمي والجنس
13-14	توزيع الطلبة حسب الكلية وفروع الجامعة والجنس
15-16	توزيع الطلبة القدامى حسب الكلية وفروع الجامعة والجنس
17-18	توزيع الطلبة الجدد حسب الكلية وفروع الجامعة والجنس
19-20	توزيع الطلبة في كلية التكنولوجيا والعلوم التطبيقية حسب التخصص وفروع الجامعة والجنس
21-22	توزيع الطلبة القدامى في كلية التكنولوجيا والعلوم التطبيقية حسب التخصص وفروع الجامعة والجنس
23-24	توزيع الطلبة الجدد في كلية التكنولوجيا والعلوم التطبيقية حسب التخصص وفروع الجامعة والجنس
25	توزيع الطلبة في كلية التكنولوجيا والعلوم التطبيقية حسب فروع الجامعة والمستوى الأكاديمي والجنس
26	توزيع الطلبة في تخصص أنظمة المعلومات الحاسوبية حسب فروع الجامعة والمستوى الأكاديمي والجنس
27	توزيع الطلبة في تخصص تكنولوجيا المعلومات والاتصالات حسب فروع الجامعة والمستوى الأكاديمي والجنس
28	توزيع الطلبة في تخصص العلوم حسب فروع الجامعة والمستوى الأكاديمي والجنس
29	توزيع الطلبة في تخصص الرياضيات حسب فروع الجامعة والمستوى الأكاديمي والجنس
30	توزيع الطلبة في تخصص المكتبات وتقنية المعلومات حسب فروع الجامعة والمستوى الأكاديمي والجنس
31	توزيع الطلبة غير المتخصصين في كلية التكنولوجيا والعلوم التطبيقية حسب فروع الجامعة والمستوى الأكاديمي والجنس
32	توزيع الطلبة في كلية الزراعة حسب التخصص وفروع الجامعة والجنس
33	توزيع الطلبة القدامى في كلية الزراعة حسب التخصص وفروع الجامعة والجنس
34	توزيع الطلبة الجدد في كلية الزراعة حسب التخصص وفروع الجامعة والجنس
35	توزيع الطلبة في كلية الزراعة حسب فروع الجامعة والمستوى الأكاديمي والجنس
36	توزيع الطلبة في تخصص التنمية الريفية حسب فروع الجامعة والمستوى الأكاديمي والجنس
37	توزيع الطلبة في تخصص الإنتاج النباتي والوقاية حسب فروع الجامعة والمستوى الأكاديمي والجنس
38	توزيع الطلبة في تخصص الإنتاج الحيواني حسب فروع الجامعة والمستوى الأكاديمي والجنس
39	توزيع الطلبة في تخصص التصنيع الغذائي حسب فروع الجامعة والمستوى الأكاديمي والجنس
40	توزيع الطلبة غير المتخصصين في كلية الزراعة حسب فروع الجامعة والمستوى الأكاديمي والجنس
41-42	توزيع الطلبة في كلية التنمية الاجتماعية والأسرية حسب التخصص وفروع الجامعة والجنس
43-44	توزيع الطلبة القدامى في كلية التنمية الاجتماعية والأسرية حسب التخصص وفروع الجامعة والجنس
45-46	توزيع الطلبة الجدد في كلية التنمية الاجتماعية والأسرية حسب التخصص وفروع الجامعة والجنس
47	توزيع الطلبة في كلية التنمية الاجتماعية والأسرية حسب فروع الجامعة والمستوى الأكاديمي والجنس
48	توزيع الطلبة في تخصص التنمية الاجتماعية حسب فروع الجامعة والمستوى الأكاديمي والجنس
49	توزيع الطلبة في تخصص الخدمة الاجتماعية حسب فروع الجامعة والمستوى الأكاديمي والجنس
50	توزيع الطلبة في تخصص تنمية المجتمع المحلي حسب فروع الجامعة والمستوى الأكاديمي والجنس
51	توزيع الطلبة في تخصص التربية الخاصة حسب فروع الجامعة والمستوى الأكاديمي والجنس
52	توزيع الطلبة في تخصص رعاية الطفل حسب فروع الجامعة والمستوى الأكاديمي والجنس

53	توزيع الطلبة في تخصص النوع الاجتماعي وقضايا التنمية حسب فروع الجامعة و المستوى الأكاديمي و الجنس
54-55	توزيع الطلبة في كلية العلوم الإدارية والاقتصادية حسب التخصص و فروع الجامعة والجنس
56-57	توزيع الطلبة القدامى في كلية العلوم الإدارية والاقتصادية حسب التخصص و فروع الجامعة والجنس
58-59	توزيع الطلبة الجدد في كلية العلوم الإدارية والاقتصادية حسب التخصص و فروع الجامعة والجنس
60	توزيع الطلبة في كلية العلوم الإدارية و الاقتصادية حسب فروع الجامعة و المستوى الأكاديمي و الجنس
61	توزيع الطلبة في تخصص إدارة الأعمال حسب فروع الجامعة و المستوى الأكاديمي و الجنس
62	توزيع الطلبة في تخصص الاقتصاد حسب فروع الجامعة و المستوى الأكاديمي و الجنس
63	توزيع الطلبة في تخصص المحاسبة حسب فروع الجامعة و المستوى الأكاديمي و الجنس
64	توزيع الطلبة في تخصص العلوم المالية والمصرفية حسب فروع الجامعة و المستوى الأكاديمي و الجنس
65	توزيع الطلبة في تخصص التسويق حسب فروع الجامعة و المستوى الأكاديمي و الجنس
66	توزيع الطلبة في تخصص الإدارة الصحية حسب فروع الجامعة و المستوى الأكاديمي و الجنس
67	توزيع الطلبة في تخصص الإدارة السياحية التطبيقية حسب فروع الجامعة و المستوى الأكاديمي و الجنس
68	توزيع الطلبة في تخصص علوم التأمين حسب فروع الجامعة و المستوى الأكاديمي و الجنس
69	توزيع الطلبة غير المتخصصين في كلية العلوم الإدارية والاقتصادية حسب فروع الجامعة و المستوى الأكاديمي و الجنس
70-71	توزيع الطلبة في كلية العلوم التربوية حسب التخصص و فروع الجامعة والجنس
72-73	توزيع الطلبة القدامى في كلية العلوم التربوية حسب التخصص و فروع الجامعة والجنس
74-75	توزيع الطلبة الجدد في كلية العلوم التربوية حسب التخصص و فروع الجامعة والجنس
76	توزيع الطلبة في كلية العلوم التربوية حسب فروع الجامعة و المستوى الأكاديمي و الجنس
77	توزيع الطلبة في تخصص المرحلة الأساسية الأولى حسب فروع الجامعة و المستوى الأكاديمي و الجنس
78	توزيع الطلبة في تخصص تعليم التربية الإسلامية حسب فروع الجامعة و المستوى الأكاديمي و الجنس
79	توزيع الطلبة في تخصص تعليم الاجتماعيات حسب فروع الجامعة و المستوى الأكاديمي و الجنس
80	توزيع الطلبة في تخصص التربية الخاصة حسب فروع الجامعة و المستوى الأكاديمي و الجنس
81	توزيع الطلبة في تخصص مصادر التعلم وتكنولوجيا التعليم حسب فروع الجامعة و المستوى الأكاديمي و الجنس
82	توزيع الطلبة في تخصص الإرشاد و الصحة النفسية حسب فروع الجامعة و المستوى الأكاديمي و الجنس
83	توزيع الطلبة في تخصص اللغة العربية وأساليب تدريسها حسب فروع الجامعة و المستوى الأكاديمي و الجنس
84	توزيع الطلبة في تخصص اللغة الإنجليزية وأساليب تدريسها حسب فروع الجامعة و المستوى الأكاديمي و الجنس
85	توزيع الطلبة في تخصص الرياضيات وأساليب تدريسها حسب فروع الجامعة و المستوى الأكاديمي و الجنس
86	توزيع الطلبة في تخصص تعليم العلوم حسب فروع الجامعة و المستوى الأكاديمي و الجنس
87	توزيع الطلبة في كلية الاعلام حسب التخصص و فروع الجامعة والجنس
88	توزيع الطلبة القدامى في كلية الاعلام حسب التخصص و فروع الجامعة والجنس
89	توزيع الطلبة الجدد في كلية الاعلام حسب التخصص و فروع الجامعة والجنس
90	توزيع الطلبة في كلية الاعلام حسب فروع الجامعة و المستوى الأكاديمي و الجنس
91	توزيع الطلبة في تخصص الاعلام الجديد حسب فروع الجامعة و المستوى الأكاديمي و الجنس
92	توزيع الطلبة في تخصص العلاقات العامة والاعلان حسب فروع الجامعة و المستوى الأكاديمي و الجنس
93	توزيع الطلبة غير المتخصصين في كلية الاعلام حسب فروع الجامعة و المستوى الأكاديمي و الجنس
94-95	توزيع الطلبة في كلية الآداب حسب التخصص و فروع الجامعة والجنس
96-97	توزيع الطلبة القدامى في كلية الآداب حسب التخصص و فروع الجامعة والجنس
98-99	توزيع الطلبة الجدد في كلية الآداب حسب التخصص و فروع الجامعة والجنس
100	توزيع الطلبة في كلية الآداب حسب فروع الجامعة و المستوى الأكاديمي و الجنس
101	توزيع الطلبة في تخصص اللغة العربية وآدابها حسب فروع الجامعة و المستوى الأكاديمي و الجنس
102	توزيع الطلبة في تخصص اللغة الإنجليزية وآدابها حسب فروع الجامعة و المستوى الأكاديمي و الجنس
103	توزيع الطلبة في تخصص اللغة العربية وآدابها حسب فروع الجامعة و المستوى الأكاديمي و الجنس
104	توزيع الطلبة غير المتخصصين في كلية الآداب حسب فروع الجامعة و المستوى الأكاديمي و الجنس
105-106	توزيع الطلبة القدامى في كلية التعليم المستمر حسب التخصص و فروع الجامعة والجنس
107-108	توزيع الطلبة في كلية التعليم المستمر - سنة تحضيرية حسب التخصص وفروع الجامعة والجنس

109-110	توزيع الطلبة الجدد في كلية كلية التعليم المستمر - سنة تحضيرية حسب التخصص و فروع الجامعة والجنس
111	توزيع الطلبة في كلية التعليم المستمر - سنة تحضيرية حسب فروع الجامعة و المستوى الأكاديمي و الجنس
112	توزيع الطلبة في تخصص السنة التحضيرية حسب فروع الجامعة و المستوى الأكاديمي و الجنس
113-114	توزيع الطلبة في كلية دبلوم التأهيل التربوي حسب التخصص وفروع الجامعة والجنس
115-116	توزيع الطلبة القدامى في كلية دبلوم التأهيل التربوي حسب التخصص وفروع الجامعة و الجنس
117-118	توزيع الطلبة الجدد في كلية دبلوم التأهيل التربوي حسب التخصص و فروع الجامعة والجنس
119	توزيع الطلبة في كلية دبلوم التأهيل التربوي حسب فروع الجامعة و المستوى الأكاديمي و الجنس
120	توزيع الطلبة في تخصص التأهيل التربوي حسب فروع الجامعة والمستوى الأكاديمي والجنس
121-123	توزيع الطلبة حسب التخصصات في الكلية والمستوى الأكاديمي والجنس
124	توزيع الطلبة الجدد في الكلية حسب الفرع في الثانوية العامة
125-133	توزيع الطلبة الجدد حسب الكلية وفرع الثانوية والمعدل والجنس
134	توزيع الطلبة حسب الفئات العمرية والحالة الاجتماعية والجنس
135	توزيع الطلبة في الجامعة حسب الفئات العمرية والمهنة والجنس
136	توزيع الطلبة في الكلية حسب مكان الإقامة والجنس
137	نسبة توزيع الطلبة حسب الجنس
138	نسبة توزيع الطلبة حسب الكلية والجنس
139	نسبة توزيع الطلبة حسب فروع الجامعة و الجنس
140	نسبة توزيع الطلبة في كلية التكنولوجيا والعلوم التطبيقية حسب التخصص والجنس
141	نسبة توزيع الطلبة في كلية التكنولوجيا والعلوم التطبيقية حسب الجنس والمستوى الدراسي
142	نسبة توزيع الطلبة في كلية التكنولوجيا والعلوم التطبيقية حسب الفرع و الجنس
143	نسبة توزيع الطلبة في كلية الزراعة حسب التخصص والجنس
144	نسبة توزيع الطلبة في كلية الزراعة حسب الجنس والمستوى الدراسي
145	نسبة توزيع الطلبة في كلية الزراعة حسب الفرع و الجنس
146	نسبة توزيع الطلبة في كلية التنمية الاجتماعية والأسرية حسب التخصص والجنس
147	نسبة توزيع الطلبة في كلية التنمية الاجتماعية والأسرية حسب الجنس والمستوى الدراسي
148	نسبة توزيع الطلبة في كلية التنمية الاجتماعية والأسرية حسب الفرع و الجنس
149	نسبة توزيع الطلبة في كلية العلوم الإدارية والاقتصادية حسب التخصص والجنس
150	نسبة توزيع الطلبة في كلية العلوم الإدارية والاقتصادية حسب الجنس والمستوى الدراسي
151	نسبة توزيع الطلبة في كلية العلوم الإدارية والاقتصادية حسب الفرع و الجنس
152	نسبة توزيع الطلبة في كلية العلوم التربوية حسب التخصص والجنس
153	نسبة توزيع الطلبة في كلية العلوم التربوية حسب الجنس والمستوى الدراسي
154	نسبة توزيع الطلبة في كلية العلوم التربوية حسب الفرع و الجنس
155	نسبة توزيع الطلبة في كلية الاعلام حسب التخصص والجنس
156	نسبة توزيع الطلبة في كلية الاعلام حسب الجنس والمستوى الدراسي
157	نسبة توزيع الطلبة في كلية الاعلام حسب الفرع و الجنس
158	نسبة توزيع الطلبة في كلية الآداب حسب التخصص والجنس
159	نسبة توزيع الطلبة في كلية الآداب حسب الجنس والمستوى الدراسي
160	نسبة توزيع الطلبة في كلية الآداب حسب الفرع و الجنس
161	نسبة توزيع الطلبة في كلية التعليم المستمر - سنة تحضيرية حسب التخصص والجنس
162	نسبة توزيع الطلبة في كلية التعليم المستمر حسب الجنس والمستوى الدراسي
163	نسبة توزيع الطلبة في كلية التعليم المستمر - سنة تحضيرية حسب الفرع و الجنس
164	نسبة توزيع الطلبة في كلية دبلوم التأهيل التربوي حسب التخصص والجنس
165	نسبة توزيع الطلبة في كلية دبلوم التأهيل حسب الجنس والمستوى الدراسي
166	نسبة توزيع الطلبة في كلية دبلوم التأهيل التربوي حسب الفرع و الجنس
167	نسبة توزيع الطلبة حسب مكان الإقامة والجنس



جامعة القدس المفتوحة  
AL-Quds Open University  
توزيع الطلبة حسب الكلية والمستوى الأكاديمي والجنس  
Distribution of Students By Faculty, Academic Level, Gender  
الفصل الثاني من العام الدراسي 2019/2020  
1192

عدد الطلبة حسب المستوى الدراسي												عدد الطلبة القدامى والجدد									الكلية			
المجموع			مستوى رابع			مستوى ثالث			مستوى ثاني			مستوى أول			المجموع			جديد				قدامى		
المجموع	إناث	ذكور	المجموع	إناث	ذكور	المجموع	إناث	ذكور	المجموع	إناث	ذكور	المجموع	إناث	ذكور	المجموع	إناث	ذكور	المجموع	إناث	ذكور	المجموع	إناث	ذكور	
4213	2617	1596	744	536	208	860	584	276	1356	783	573	1253	714	539	4213	2617	1596	243	113	130	3970	2504	1466	التكنولوجيا والعلوم التطبيقية Technology and Applied Sciences
239	118	121	74	27	47	52	28	24	63	39	24	50	24	26	239	118	121	15	7	8	224	111	113	الزراعة Agriculture
4086	2775	1311	898	666	232	942	647	295	1114	797	317	1132	665	467	4086	2775	1311	216	115	101	3870	2660	1210	التنمية الاجتماعية والأسرية Social and Family Development
17602	10088	7514	4623	2943	1680	4108	2511	1597	4827	2652	2175	4044	1982	2062	17602	10088	7514	852	387	465	16750	9701	7049	العلوم الإدارية والاقتصادية Administrative and Economic Sciences
10379	8260	2119	3189	2565	624	2465	1920	545	2645	2156	489	2080	1619	461	10379	8260	2119	375	283	92	10004	7977	2027	العلوم التربوية Educational Sciences
694	628	66	0	0	0	0	0	0	0	0	0	694	628	66	694	628	66	170	154	16	524	474	50	دبلوم التأهيل التربوي Educational Qualification Diploma
420	240	180	81	32	49	89	47	42	134	77	57	116	84	32	420	240	180	5	4	1	415	236	179	الإعلام Media
4618	3847	771	973	857	116	1101	940	161	1468	1215	253	1076	835	241	4618	3847	771	194	139	55	4424	3708	716	الأداب Arts
2252	1258	994	0	0	0	0	0	0	0	0	0	2252	1258	994	2252	1258	994	399	196	203	1853	1062	791	التعليم المستمر - سنة تحضيرية Continuous Education-Preparing Year
44503	29831	14672	10582	7626	2956	9617	6677	2940	11607	7719	3888	12697	7809	4888	44503	29831	14672	2469	1398	1071	42034	28433	13601	المجموع



جامعة القدس المفتوحة

AL-Quds Open University

توزيع الطلبة القدامى والجدد حسب فروع الجامعة والجنس

Distribution of Old & New Students By Branches and Gender

الفصل الثاني من العام الدراسي 2019/2020

1192

المجموع			الجدد			القدامى			فروع الجامعة
المجموع	إناث	ذكور	المجموع	إناث	ذكور	المجموع	إناث	ذكور	الجنس
814	637	177	38	27	11	776	610	166	فرع القدس Al-Quds Branch
839	0	839	61	0	61	778	0	778	نظام الأسرى Asra
6500	4478	2022	385	211	174	6115	4267	1848	فرع نابلس Nablus Branch
1623	1267	356	87	59	28	1536	1208	328	فرع قلقيلية Qalqilya Branch
1601	1159	442	73	39	34	1528	1120	408	فرع سلفيت Salfeet Branch
1085	759	326	65	31	34	1020	728	292	فرع طوباس Tubas Branch
5585	3727	1858	376	221	155	5209	3506	1703	فرع رام الله والبيرة Ramallah & Al-Bireh Branch
885	628	257	43	26	17	842	602	240	فرع أريحا Jericho Branch
2734	2154	580	165	97	68	2569	2057	512	فرع بيت لحم Bethlehem Branch
189	165	24	13	9	4	176	156	20	فرع بيت لحم / برطعة a'Bethlehem Branch \ Barta
3672	2681	991	247	172	75	3425	2509	916	فرع الخليل Hebron Branch
1187	940	247	81	61	20	1106	879	227	فرع دورا Dora Branch
1086	905	181	49	40	9	1037	865	172	فرع يطا Yatta Branch
2514	1065	1449	122	42	80	2392	1023	1369	فرع غزة Gaza Branch
1171	699	472	48	20	28	1123	679	444	فرع الوسطى Al-Wosta Branch
5248	3946	1302	251	160	91	4997	3786	1211	فرع جنين Jenin Branch
2616	1691	925	160	82	78	2456	1609	847	فرع طولكرم Tulkarm Branch
926	448	478	40	14	26	886	434	452	فرع خان يونس Khanyounis Branch
1892	1116	776	84	44	40	1808	1072	736	فرع رفح Rafah Branch
2336	1366	970	81	43	38	2255	1323	932	فرع شمال غزة North Gaza Branch
44503	29831	14672	2469	1398	1071	42034	28433	13601	المجموع



جامعة القدس المفتوحة

AL-Quds Open University

توزيع الطلبة حسب فروع الجامعة والمستوى الأكاديمي والجنس

Distribution students By Branches, Academic level, and Gender

الفصل الثاني من العام الدراسي 2019/2020

1192

عدد الطلبة حسب المستوى الدراسي														فروع الجامعة		
المجموع			مستوى رابعة			مستوى ثالثة			مستوى ثانية			مستوى أولى			الجنس	
المجموع	إناث	ذكور	المجموع	إناث	ذكور	المجموع	إناث	ذكور	المجموع	إناث	ذكور	المجموع	إناث	ذكور		
814	637	177	216	181	35	197	155	42	181	140	41	220	161	59	فرع القدس	Al-Quds Branch
839	0	839	127	0	127	243	0	243	174	0	174	295	0	295	نظام الأسرى	Asra
6500	4478	2022	1481	1086	395	1265	902	363	1737	1194	543	2017	1296	721	فرع نابلس	Nablus Branch
1623	1267	356	387	318	69	312	251	61	459	358	101	465	340	125	فرع قلقيلية	Qalqilya Branch
1601	1159	442	377	308	69	309	234	75	415	286	129	500	331	169	فرع سلفيت	Salfeet Branch
1085	759	326	277	213	64	205	144	61	258	178	80	345	224	121	فرع طوباس	Tubas Branch
5585	3727	1858	1252	965	287	1126	785	341	1453	976	477	1754	1001	753	فرع رام الله والبيرة	Ramallah & Al-Bireh Branch
885	628	257	181	142	39	200	155	45	220	164	56	284	167	117	فرع أريحا	Jericho Branch
2734	2154	580	618	495	123	592	495	97	710	573	137	814	591	223	فرع بيت لحم	Bethlehem Branch
189	165	24	33	28	5	40	37	3	56	50	6	60	50	10	فرع بيت لحم / برطعة	a'Bethlehem Branch \ Barta
3672	2681	991	904	670	234	779	593	186	1006	743	263	983	675	308	فرع الخليل	Hebron Branch
1187	940	247	288	243	45	245	194	51	284	220	64	370	283	87	فرع دورا	Dora Branch
1086	905	181	277	225	52	236	200	36	315	267	48	258	213	45	فرع يطا	Yatta Branch
2514	1065	1449	610	279	331	513	243	270	732	299	433	659	244	415	فرع غزة	Gaza Branch
1171	699	472	327	215	112	286	177	109	320	180	140	238	127	111	فرع الوسطى	Al-Wosta Branch
5248	3946	1302	1192	953	239	1152	909	243	1348	984	364	1556	1100	456	فرع جنين	Jenin Branch
2616	1691	925	668	473	195	595	408	187	649	396	253	704	414	290	فرع طولكرم	Tulkarm Branch
926	448	478	245	130	115	228	127	101	220	107	113	233	84	149	فرع خان يونس	Khanyounis Branch
1892	1116	776	469	292	177	525	344	181	457	253	204	441	227	214	فرع رفح	Rafah Branch
2336	1366	970	653	410	243	569	324	245	613	351	262	501	281	220	فرع شمال غزة	North Gaza Branch
44503	29831	14672	10582	7626	2956	9617	6677	2940	11607	7719	3888	12697	7809	4888	المجموع	



جامعة القدس المفتوحة  
AL-Quds Open University

توزيع الطلبة في كلية التكنولوجيا والعلوم التطبيقية حسب التخصص والمستوى الأكاديمي والجنس

Distribution of Students In Technology and Applied Sciences faculty By Specialization, Academic Level, Gender

الفصل الثاني من العام الدراسي 2019/2020

1192

عدد الطلبة حسب المستوى الدراسي												عدد الطلبة القدامى والجدد									التكنولوجيا والعلوم التطبيقية Technology and Applied Sciences			
المجموع			مستوى رابع			مستوى ثالث			مستوى ثاني			مستوى أول			المجموع			جدد			قدامى			الجنس
المجموع	إناث	ذكور	المجموع	إناث	ذكور	المجموع	إناث	ذكور	المجموع	إناث	ذكور	المجموع	إناث	ذكور	المجموع	إناث	ذكور	المجموع	إناث	ذكور	المجموع	إناث	ذكور	
216	81	135	0	0	0	1	1	0	27	14	13	188	66	122	216	81	135	58	21	37	158	60	98	غير متخصص
1715	867	848	291	181	110	341	199	142	627	278	349	456	209	247	1715	867	848	71	29	42	1644	838	806	أنظمة المعلومات الحاسوبية Computer Information Systems
742	357	385	146	82	64	196	106	90	229	95	134	171	74	97	742	357	385	46	12	34	696	345	351	تكنولوجيا المعلومات والاتصالات Information and Communication Technolog
165	148	17	53	47	6	31	25	6	45	42	3	36	34	2	165	148	17	12	12	0	153	136	17	علوم Science
1205	1012	193	254	226	28	291	253	38	372	306	66	288	227	61	1205	1012	193	49	35	14	1156	977	179	رياضيات Mathematics
170	152	18	0	0	0	0	0	0	56	48	8	114	104	10	170	152	18	7	4	3	163	148	15	المكتبات وتقنية المعلومات Library and Information Technology
4213	2617	1596	744	536	208	860	584	276	1356	783	573	1253	714	539	4213	2617	1596	243	113	130	3970	2504	1466	المجموع





جامعة القدس المفتوحة

AL-Quds Open University

توزيع الطلبة في كلية الزراعة حسب التخصص والمستوى الأكاديمي والجنس

Distribution of Students In Agriculture faculty By Specialization, Academic Level, Gender

الفصل الثاني من العام الدراسي 2019/2020

1192

عدد الطلبة حسب المستوى الدراسي												عدد الطلبة القدامى والجدد									الزراعة Agriculture			
المجموع			مستوى رابع			مستوى ثالث			مستوى ثاني			مستوى أول			المجموع			جدد			قدامى			الجنس
المجموع	إناث	ذكور	المجموع	إناث	ذكور	المجموع	إناث	ذكور	المجموع	إناث	ذكور	المجموع	إناث	ذكور	المجموع	إناث	ذكور	المجموع	إناث	ذكور	المجموع	إناث	ذكور	
22	12	10	0	0	0	1	1	0	5	3	2	16	8	8	22	12	10	4	1	3	18	11	7	غير متخصص
5	3	2	5	3	2	0	0	0	0	0	0	0	0	0	5	3	2	0	0	0	5	3	2	التنمية الريفية Rural Development
177	79	98	69	24	45	50	27	23	40	23	17	18	5	13	177	79	98	6	2	4	171	77	94	الإنتاج النباتي والوقاية Plant Production and Protection
11	1	10	0	0	0	1	0	1	5	1	4	5	0	5	11	1	10	1	1	0	10	0	10	الإنتاج الحيواني Animal Production
24	23	1	0	0	0	0	0	0	13	12	1	11	11	0	24	23	1	4	3	1	20	20	0	التصنيع الغذائي Food Industry
239	118	121	74	27	47	52	28	24	63	39	24	50	24	26	239	118	121	15	7	8	224	111	113	المجموع



جامعة القدس المفتوحة  
AL-Quds Open University

توزيع الطلبة في كلية التنمية الاجتماعية والأسرية حسب التخصص والمستوى الأكاديمي والجنس

Distribution of Students In Social and Family Development faculty By Specialization, Academic Level, Gender

الفصل الثاني من العام الدراسي 2019/2020

1192

عدد الطلبة حسب المستوى الدراسي												عدد الطلبة القدامى والجدد									التنمية الاجتماعية والأسرية Social and Family Development			
المجموع			مستوى رابع			مستوى ثالث			مستوى ثاني			مستوى أول			المجموع			جدد			قدامى			الجنس
المجموع	إناث	ذكور	المجموع	إناث	ذكور	المجموع	إناث	ذكور	المجموع	إناث	ذكور	المجموع	إناث	ذكور	المجموع	إناث	ذكور	المجموع	إناث	ذكور	المجموع	إناث	ذكور	
1	1	0	1	1	0	0	0	0	0	0	0	0	0	0	1	1	0	0	0	0	1	1	0	التنمية الإجتماعية Social Development
3346	2109	1237	774	560	214	783	503	280	914	614	300	875	432	443	3346	2109	1237	166	70	96	3180	2039	1141	الخدمة الإجتماعية Social Work
178	119	59	47	35	12	47	34	13	42	28	14	42	22	20	178	119	59	6	2	4	172	117	55	تنمية المجتمع المحلي Local Community Development
62	55	7	39	34	5	19	17	2	2	2	0	2	2	0	62	55	7	0	0	0	62	55	7	التربية الخاصة Special Education
450	446	4	37	36	1	80	80	0	135	133	2	198	197	1	450	446	4	40	40	0	410	406	4	رعاية الطفل Child Care
49	45	4	0	0	0	13	13	0	21	20	1	15	12	3	49	45	4	4	3	1	45	42	3	النوع الاجتماعي وقضايا التنمية Gender and Development Issues
4086	2775	1311	898	666	232	942	647	295	1114	797	317	1132	665	467	4086	2775	1311	216	115	101	3870	2660	1210	المجموع



جامعة القدس المفتوحة  
AL-Quds Open University

توزيع الطلبة في كلية العلوم الإدارية والإقتصادية حسب التخصص والمستوى الأكاديمي والجنس

Distribution of Students In Administrative and Economic Sciences faculty By Specialization, Academic Level, Gender

الفصل الثاني من العام الدراسي 2019/2020

1192

عدد الطلبة حسب المستوى الدراسي												عدد الطلبة القدامى والجدد									العلوم الإدارية والإقتصادية Administrative and Economic Sciences			
المجموع			مستوى رابع			مستوى ثالث			مستوى ثاني			مستوى أول			المجموع			جدد			قدامى			الجنس
المجموع	إناث	ذكور	المجموع	إناث	ذكور	المجموع	إناث	ذكور	المجموع	إناث	ذكور	المجموع	إناث	ذكور	المجموع	إناث	ذكور	المجموع	إناث	ذكور	المجموع	إناث	ذكور	
55	24	31	0	0	0	0	0	0	5	4	1	50	20	30	55	24	31	45	19	26	10	5	5	غير متخصص
6517	3818	2699	1461	926	535	1554	973	581	1888	1088	800	1614	831	783	6517	3818	2699	379	191	188	6138	3627	2511	إدارة الأعمال Business Administration
101	61	40	39	25	14	28	21	7	18	8	10	16	7	9	101	61	40	1	0	1	100	61	39	الإقتصاد Economics
6743	3282	3461	1526	809	717	1599	847	752	1973	921	1052	1645	705	940	6743	3282	3461	272	102	170	6471	3180	3291	المحاسبة Accounting
1335	923	412	343	245	98	306	232	74	375	258	117	311	188	123	1335	923	412	67	32	35	1268	891	377	العلوم المالية والمصرفية Banking and Financial Sciences
604	201	403	117	39	78	110	28	82	196	75	121	181	59	122	604	201	403	45	16	29	559	185	374	التسويق Marketing
2203	1757	446	1137	899	238	511	410	101	365	295	70	190	153	37	2203	1757	446	28	22	6	2175	1735	440	الإدارة الصحية Health Management
22	12	10	0	0	0	0	0	0	3	1	2	19	11	8	22	12	10	8	4	4	14	8	6	الإدارة السياحية التطبيقية Applied tourism management
22	10	12	0	0	0	0	0	0	4	2	2	18	8	10	22	10	12	7	1	6	15	9	6	علوم التأمين Insurance sciences
17602	10088	7514	4623	2943	1680	4108	2511	1597	4827	2652	2175	4044	1982	2062	17602	10088	7514	852	387	465	16750	9701	7049	المجموع



جامعة القدس المفتوحة

AL-Quds Open University

توزيع الطلبة في كلية العلوم التربوية حسب التخصص والمستوى الأكاديمي والجنس

Distribution of Students In Educational Sciences faculty By Specialization, Academic Level, Gender

الفصل الثاني من العام الدراسي 2019/2020

1192

عدد الطلبة حسب المستوى الدراسي												عدد الطلبة القدامى والجدد									العلوم التربوية Educational Sciences			
المجموع			مستوى رابع			مستوى ثالث			مستوى ثاني			مستوى أول			المجموع			جدد			قدامى			الجنس
المجموع	إناث	ذكور	المجموع	إناث	ذكور	المجموع	إناث	ذكور	المجموع	إناث	ذكور	المجموع	إناث	ذكور	المجموع	إناث	ذكور	المجموع	إناث	ذكور	المجموع	إناث	ذكور	
4842	4269	573	1413	1230	183	1235	1100	135	1299	1155	144	895	784	111	4842	4269	573	153	136	17	4689	4133	556	المرحلة الأساسية الأولى Elementary Education
1236	796	440	415	289	126	295	180	115	280	183	97	246	144	102	1236	796	440	53	28	25	1183	768	415	تعليم التربية الإسلامية Teaching Islamic Education
1304	592	712	394	225	169	365	153	212	299	132	167	246	82	164	1304	592	712	44	11	33	1260	581	679	تعليم الاجتماعيات Teaching Social Studies
1756	1556	200	404	347	57	378	331	47	537	484	53	437	394	43	1756	1556	200	72	65	7	1684	1491	193	التربية الخاصة Special Education
404	353	51	0	0	0	51	46	5	172	154	18	181	153	28	404	353	51	24	21	3	380	332	48	مصادر التعلم وتكنولوجيا التعليم Learning Resources and Educational Techn
87	73	14	0	0	0	0	0	0	16	13	3	71	60	11	87	73	14	29	22	7	58	51	7	الإرشاد والصحة النفسية Counseling and Mental Health
189	154	35	142	115	27	32	27	5	12	11	1	3	1	2	189	154	35	0	0	0	189	154	35	اللغة العربية وأساليب تدريسها Arabic Language and its Teaching Methods
323	277	46	226	199	27	76	60	16	20	17	3	1	1	0	323	277	46	0	0	0	323	277	46	اللغة الإنجليزية وأساليب تدريسها English Language and its Teaching Method
218	171	47	178	144	34	31	21	10	9	6	3	0	0	0	218	171	47	0	0	0	218	171	47	الرياضيات وأساليب تدريسها Mathematics and its Teaching Methods
20	19	1	17	16	1	2	2	0	1	1	0	0	0	0	20	19	1	0	0	0	20	19	1	تعليم العلوم Teaching Science
10379	8260	2119	3189	2565	624	2465	1920	545	2645	2156	489	2080	1619	461	10379	8260	2119	375	283	92	10004	7977	2027	المجموع



جامعة القدس المفتوحة

AL-Quds Open University

توزيع الطلبة في كلية الإعلام حسب التخصص والمستوى الأكاديمي والجنس

Distribution of Students In Media faculty By Specialization, Academic Level, Gender

الفصل الثاني من العام الدراسي 2019/2020

1192

عدد الطلبة حسب المستوى الدراسي												عدد الطلبة القدامى والجدد									الإعلام Media			
المجموع			مستوى رابع			مستوى ثالث			مستوى ثاني			مستوى أول			المجموع			جدد			قدامى			الجنس
المجموع	إناث	ذكور	المجموع	إناث	ذكور	المجموع	إناث	ذكور	المجموع	إناث	ذكور	المجموع	إناث	ذكور	المجموع	إناث	ذكور	المجموع	إناث	ذكور	المجموع	إناث	ذكور	
4	3	1	0	0	0	0	0	0	2	1	1	2	2	0	4	3	1	0	0	0	4	3	1	غير متخصص
294	142	152	81	32	49	77	37	40	86	42	44	50	31	19	294	142	152	1	1	0	293	141	152	الإعلام الجديد New Media
122	95	27	0	0	0	12	10	2	46	34	12	64	51	13	122	95	27	4	3	1	118	92	26	العلاقات العامة والاعلان Public Relations and Advertising
420	240	180	81	32	49	89	47	42	134	77	57	116	84	32	420	240	180	5	4	1	415	236	179	المجموع



جامعة القدس المفتوحة

AL-Quds Open University

توزيع الطلبة في كلية الآداب حسب التخصص والمستوى الأكاديمي والجنس

Distribution of Students In Arts faculty By Specialization, Academic Level, Gender

الفصل الثاني من العام الدراسي 2019/2020

1192

عدد الطلبة حسب المستوى الدراسي												عدد الطلبة القدامى والجدد									الأداب Arts			
المجموع			مستوى رابع			مستوى ثالث			مستوى ثاني			مستوى أول			المجموع			جدد			قدامى			الجنس
المجموع	إناث	ذكور	المجموع	إناث	ذكور	المجموع	إناث	ذكور	المجموع	إناث	ذكور	المجموع	إناث	ذكور	المجموع	إناث	ذكور	المجموع	إناث	ذكور	المجموع	إناث	ذكور	
389	312	77	0	0	0	1	1	0	45	37	8	343	274	69	389	312	77	109	80	29	280	232	48	غير متخصص
1113	898	215	283	236	47	291	236	55	311	254	57	228	172	56	1113	898	215	41	29	12	1072	869	203	اللغة العربية وآدابها Arabic Language And Literature
2959	2540	419	690	621	69	800	697	103	1055	888	167	414	334	80	2959	2540	419	28	22	6	2931	2518	413	اللغة الانجليزية وآدابها English Language And Literature
157	97	60	0	0	0	9	6	3	57	36	21	91	55	36	157	97	60	16	8	8	141	89	52	اللغة العبرية وآدابها Hebrew Language And Literature
4618	3847	771	973	857	116	1101	940	161	1468	1215	253	1076	835	241	4618	3847	771	194	139	55	4424	3708	716	المجموع



جامعة القدس المفتوحة

AL-Quds Open University

توزيع الطلبة في كلية التعليم المستمر - سنة تحضيرية حسب التخصص والمستوى الأكاديمي والجنس

Distribution of Students In Continuous Education-Preparing Year faculty By Specialization, Academic Level, Gender

الفصل الثاني من العام الدراسي 2019/2020

1192

عدد الطلبة حسب المستوى الدراسي												عدد الطلبة القدامى والجدد									التعليم المستمر - سنة تحضيرية					
المجموع			مستوى رابع			مستوى ثالث			مستوى ثاني			مستوى أول			المجموع			جدد			قدامى			الجنس		
المجموع	إناث	ذكور	المجموع	إناث	ذكور	المجموع	إناث	ذكور	المجموع	إناث	ذكور	المجموع	إناث	ذكور	المجموع	إناث	ذكور	المجموع	إناث	ذكور	المجموع	إناث	ذكور	الجنس		
2252	1258	994	0	0	0	0	0	0	0	0	0	2252	1258	994	2252	1258	994	399	196	203	1853	1062	791	سنة تحضيرية		
																							Preparing Year			
2252	1258	994	0	0	0	0	0	0	0	0	0	2252	1258	994	2252	1258	994	399	196	203	1853	1062	791	المجموع		



جامعة القدس المفتوحة

AL-Quds Open University

توزيع الطلبة في كلية دبلوم التأهيل التربوي حسب التخصص والمستوى الأكاديمي والجنس

Distribution of Students In Educational Qualification Diploma faculty By Specialization, Academic Level, Gender

الفصل الثاني من العام الدراسي 2019/2020

1192

عدد الطلبة حسب المستوى الدراسي												عدد الطلبة القدامى والجدد									دبلوم التأهيل التربوي Educational Qualification Diploma			
المجموع			مستوى رابع			مستوى ثالث			مستوى ثاني			مستوى أول			المجموع			جدد			قدامى			الجنس
المجموع	إناث	ذكور	المجموع	إناث	ذكور	المجموع	إناث	ذكور	المجموع	إناث	ذكور	المجموع	إناث	ذكور	المجموع	إناث	ذكور	المجموع	إناث	ذكور	المجموع	إناث	ذكور	التأهيل التربوي Education
694	628	66	0	0	0	0	0	0	0	0	0	694	628	66	694	628	66	170	154	16	524	474	50	
694	628	66	0	0	0	0	0	0	0	0	0	694	628	66	694	628	66	170	154	16	524	474	50	المجموع





**جامعة القدس المفتوحة**  
**AL-Quds Open University**  
**توزيع الطلبة حسب الكلية وفروع الجامعة والجنس**  
**Distribution Of Students By Faculty, Branches, Gender**  
**الفصل الثاني من العام الدراسي 2019/2020**  
**1192**

المجموع Total	دبلوم التأهيل التربوي Educational Qualification Diploma			العلوم التربوية Educational Sciences			العلوم الإدارية والإقتصادية Administrative and Economic Sciences			الزراعة Agriculture			التممية الاجتماعية والأسرية Social and Family Development			التكنولوجيا والعلوم التطبيقية Technology and Applied Sciences			التعليم المستمر - سنة تحضيرية Continuous Education-Preparing			الإعلام Media			الأداب Arts			فروع الجامعة Branches		
	إناث	ذكور	المجموع	إناث	ذكور	المجموع	إناث	ذكور	المجموع	إناث	ذكور	المجموع	إناث	ذكور	المجموع	إناث	ذكور	المجموع	إناث	ذكور	المجموع	إناث	ذكور	المجموع	الجنس					
814	637	177	22	15	7	302	262	40	205	131	74				123	93	30	35	28	7	28	20	8			99	88	11	فرع القدس Al-Quds Branch	
839	0	839				474	0	474							365	0	365												نظام الأسرى Asra	
6500	4478	2022	86	84	2	1247	1084	163	3057	1802	1255				454	322	132	673	470	203	371	213	158	64	50	14	548	453	95	فرع نابلس Nablus Branch
1623	1267	356	15	13	2	257	219	38	643	451	192				126	93	33	244	200	44	80	62	18	18	16	2	240	213	27	فرع قلقيلية Qalqilya Branch
1601	1159	442	35	35	0	296	248	48	686	411	275				145	107	38	165	137	28	101	70	31			173	151	22	فرع سلفيت Salfeet Branch	
1085	759	326	22	22	0	222	191	31	450	275	175	25	11	14	98	63	35	114	88	26	64	37	27			90	72	18	فرع طوباس Tubas Branch	
5585	3727	1858	50	47	3	951	837	114	3049	1816	1233				384	264	120	305	164	141	274	146	128	131	76	55	441	377	64	فرع رام الله والبيرة Ramallah & Al-Bireh Branch
885	628	257				151	139	12	411	244	167	38	27	11	91	78	13	46	33	13	66	41	25			82	66	16	فرع أريحا Jericho Branch	
2734	2154	580	45	43	2	750	673	77	967	670	297	8	5	3	299	236	63	227	173	54	135	98	37	14	10	4	289	246	43	فرع بيت لحم Bethlehem Branch
189	165	24				2	2	0							179	157	22	5	4	1	1	1	0			2	1	1	فرع بيت لحم / برطعة a'Bethlehem Branch \ Barta	
3672	2681	991	89	83	6	899	792	107	1455	883	572	100	38	62	336	257	79	302	239	63	132	92	40	10	8	2	349	289	60	فرع الخليل Hebron Branch
1187	940	247	50	49	1	333	282	51	438	318	120				126	103	23	86	63	23	38	30	8	14	9	5	102	86	16	فرع دورا Dora Branch
1086	905	181	31	28	3	450	385	65	253	192	61				96	81	15	94	81	13	26	20	6			136	118	18	فرع يطا Yatta Branch	
2514	1065	1449	24	12	12	362	252	110	952	305	647				105	66	39	468	123	345	233	72	161	124	40	84	246	195	51	فرع غزة Gaza Branch



جامعة القدس المفتوحة

AL-Quds Open University

توزيع الطلبة حسب الكلية وفروع الجامعة والجنس

Distribution Of Students By Faculty, Branches, Gender

الفصل الثاني من العام الدراسي 2019/2020

1192

المجموع Total	دبلوم التأهيل التربوي Educational Qualification Diploma			العلوم التربوية Educational Sciences			العلوم الإدارية والاقتصادية Administrative and Economic Sciences			الزراعة Agriculture			التنمية الاجتماعية والأسرية Social and Family Development			التكنولوجيا والعلوم التطبيقية Technology and Applied Sciences			التعليم المستمر - سنة تحضيرية Continuous Education-Preparing			الإعلام Media			الأداب Arts			فروع الجامعة Branches		
	المجموع	إناث	ذكور	المجموع	إناث	ذكور	المجموع	إناث	ذكور	المجموع	إناث	ذكور	المجموع	إناث	ذكور	المجموع	إناث	ذكور	المجموع	إناث	ذكور	المجموع	إناث	ذكور	المجموع	إناث	ذكور	الجنس		
1171	699	472	14	9	5	283	223	60	430	206	224		117	68	49	123	51	72	73	30	43		131	112	19		فرع الوسطى Al-Wosta Branch			
5248	3946	1302	103	97	6	1410	1171	239	1882	1213	669	68	37	31	511	454	57	445	343	102	230	144	86		599	487	112	فرع جنين Jenin Branch		
2616	1691	925	65	63	2	553	431	122	1119	545	574		153	128	25	233	148	85	96	49	47	30	26	4	367	301	66	فرع طولكرم Tulkarm Branch		
926	448	478	6	4	2	216	149	67	331	112	219		53	30	23	118	40	78	81	22	59	1	0	1	120	91	29	فرع خان يونس Khanyounis Branch		
1892	1116	776	15	10	5	587	448	139	596	250	346		152	79	73	190	76	114	100	42	58	4	3	1	248	208	40	فرع رفح Rafah Branch		
2336	1366	970	22	14	8	634	472	162	678	264	414		173	96	77	340	156	184	123	69	54	10	2	8	356	293	63	فرع شمال غزة North Gaza Branch		
44503	29831	14672	694	628	66	10379	8260	2119	17602	10088	7514	239	118	121	4086	2775	1311	4213	2617	1596	2252	1258	994	420	240	180	4618	3847	771	المجموع



جامعة القدس المفتوحة

AL-Quds Open University

توزيع الطلبة القدامى حسب الكلية وفروع الجامعة والجنس

Distribution Of Old Students By Faculty, Branches, Gender

الفصل الثاني من العام الدراسي 2019/2020

1192

المجموع Total	دبلوم التأهيل التربوي Educational Qualification Diploma			العلوم التربوية Educational Sciences			العلوم الإدارية والاقتصادية Administrative and Economic Sciences			الزراعة Agriculture			التنمية الاجتماعية والأسرية Social and Family Development			التكنولوجيا والعلوم التطبيقية Technology and Applied Sciences			التعليم المستمر - سنة تحضيرية Continuous Education-Preparing			الإعلام Media			الأداب Arts			فروع الجامعة Branches		
	ذكور	إناث	المجموع	ذكور	إناث	المجموع	ذكور	إناث	المجموع	ذكور	إناث	المجموع	ذكور	إناث	المجموع	ذكور	إناث	المجموع	ذكور	إناث	المجموع	ذكور	إناث	المجموع	الجنس					
776	610	166	16	10	6	296	257	39	197	126	71				115	88	27	34	27	7	24	18	6			94	84	10	فروع القدس Al-Quds Branch	
778	0	778				450	0	450							328	0	328												نظام الأسرى Asra	
6115	4267	1848	60	58	2	1205	1050	155	2897	1729	1168				426	306	120	630	451	179	315	190	125	64	50	14	518	433	85	فروع نابلس Nablus Branch
1536	1208	328	8	7	1	246	210	36	618	437	181				122	90	32	225	190	35	67	51	16	18	16	2	232	207	25	فروع قلقيلية Qalqilya Branch
1528	1120	408	26	26	0	289	243	46	663	404	259				143	106	37	155	131	24	81	60	21				171	150	21	فروع سلفيت Salfeet Branch
1020	728	292	15	15	0	215	184	31	426	269	157	25	11	14	92	61	31	109	84	25	53	34	19				85	70	15	فروع طوباس Tubas Branch
5209	3506	1703	37	34	3	904	794	110	2871	1730	1141				356	250	106	286	157	129	204	105	99	130	75	55	421	361	60	فروع رام الله والبيرة Ramallah & Al-Bireh Branch
842	602	240				144	133	11	390	235	155	38	27	11	90	77	13	45	32	13	56	34	22				79	64	15	فروع أريحا Jericho Branch
2569	2057	512	38	37	1	717	651	66	922	649	273	6	4	2	273	222	51	213	166	47	115	83	32	14	10	4	271	235	36	فروع بيت لحم Bethlehem Branch
176	156	20				2	2	0							169	149	20	3	3	0	1	1	0				1	1	0	فروع بيت لحم / برطعة a'Bethlehem Branch \ Barta
3425	2509	916	64	59	5	852	750	102	1367	837	530	92	35	57	321	246	75	287	230	57	106	75	31	10	8	2	326	269	57	فروع الخليل Hebron Branch
1106	879	227	43	42	1	318	271	47	418	306	112				110	88	22	77	58	19	30	24	6	10	6	4	100	84	16	فروع دورا Dora Branch
1037	865	172	29	26	3	437	373	64	240	183	57				93	78	15	87	76	11	18	14	4				133	115	18	فروع يطا Yatta Branch
2392	1023	1369	18	9	9	353	245	108	908	288	620				104	65	39	445	119	326	201	66	135	124	40	84	239	191	48	فروع غزة Gaza Branch



جامعة القدس المفتوحة

AL-Quds Open University

توزيع الطلبة القدامى حسب الكلية وفروع الجامعة والجنس

Distribution Of Old Students By Faculty, Branches, Gender

الفصل الثاني من العام الدراسي 2019/2020

1192

المجموع Total	دبلوم التأهيل التربوي Educational Qualification Diploma			العلوم التربوية Educational Sciences			العلوم الإدارية والإقتصادية Administrative and Economic Sciences			الزراعة Agriculture			التنمية الاجتماعية والأسرية Social and Family Development			التكنولوجيا والعلوم التطبيقية Technology and Applied Sciences			التعليم المستمر - سنة تحضيرية Continuous Education-Preparing			الإعلام Media			الأداب Arts			فروع الجامعة Branches		
	المجموع	إناث	ذكور	المجموع	إناث	ذكور	المجموع	إناث	ذكور	المجموع	إناث	ذكور	المجموع	إناث	ذكور	المجموع	إناث	ذكور	المجموع	إناث	ذكور	المجموع	إناث	ذكور	الجنس					
1123	679	444	11	9	2	275	217	58	415	199	216				115	66	49	116	49	67	62	29	33				129	110	19	فروع الوسطى Al-Wosta Branch
4997	3786	1211	80	76	4	1366	1132	234	1813	1185	628	63	34	29	493	439	54	417	329	88	187	116	71				578	475	103	فروع جنين Jenin Branch
2456	1609	847	49	47	2	522	415	107	1053	519	534				152	127	25	220	141	79	78	44	34	30	26	4	352	290	62	فروع طولكرم Tulkarm Branch
886	434	452	4	2	2	214	148	66	321	108	213				52	29	23	115	39	76	63	19	44	1	0	1	116	89	27	فروع خان يونس Khanyounis Branch
1808	1072	736	10	6	4	575	439	136	572	241	331				146	77	69	182	73	109	80	33	47	4	3	1	239	200	39	فروع رفح Rafah Branch
2255	1323	932	16	11	5	624	463	161	659	256	403				170	96	74	324	149	175	112	66	46	10	2	8	340	280	60	فروع شمال غزة North Gaza Branch
42034	28433	13601	524	474	50	10004	7977	2027	16750	9701	7049	224	111	113	3870	2660	1210	3970	2504	1466	1853	1062	791	415	236	179	4424	3708	716	المجموع



جامعة القدس المفتوحة

AL-Quds Open University

توزيع الطلبة الجدد حسب الكلية وفروع الجامعة والجنس

Distribution Of New Students By Faculty, Branches, Gender

الفصل الثاني من العام الدراسي 2019/2020

1192

المجموع Total	دبلوم التأهيل التربوي Educational Qualification Diploma			العلوم التربوية Educational Sciences			العلوم الإدارية والاقتصادية Administrative and Economic Sciences			الزراعة Agriculture			التنمية الاجتماعية والأسرية Social and Family Development			التكنولوجيا والعلوم التطبيقية Technology and Applied Sciences			التعليم المستمر - سنة تحضيرية Continuous Education-Preparing			الإعلام Media			الأداب Arts			فروع الجامعة Branches
	المجموع	إناث	ذكور	المجموع	إناث	ذكور	المجموع	إناث	ذكور	المجموع	إناث	ذكور	المجموع	إناث	ذكور	المجموع	إناث	ذكور	المجموع	إناث	ذكور	المجموع	إناث	ذكور	الجنس			
38	27	11	6	5	1	6	5	1	8	5	3		8	5	3	1	1	0	4	2	2		5	4	1	فرع القدس Al-Quds Branch		
61	0	61				24	0	24					37	0	37											نظام الأسرى Asra		
385	211	174	26	26	0	42	34	8	160	73	87		28	16	12	43	19	24	56	23	33	0	0	0	30	20	10	فرع نابلس Nablus Branch
87	59	28	7	6	1	11	9	2	25	14	11		4	3	1	19	10	9	13	11	2	0	0	0	8	6	2	فرع قلقيلية Qalqilya Branch
73	39	34	9	9	0	7	5	2	23	7	16		2	1	1	10	6	4	20	10	10				2	1	1	فرع سلفيت Salfeet Branch
65	31	34	7	7	0	7	7	0	24	6	18	0	0	0	6	2	4	5	11	3	8				5	2	3	فرع طوباس Tubas Branch
376	221	155	13	13	0	47	43	4	178	86	92		28	14	14	19	7	12	70	41	29	1	1	0	20	16	4	فرع رام الله والبيرة Ramallah & Al-Bireh Branch
43	26	17				7	6	1	21	9	12	0	0	0	1	1	0	1	10	7	3				3	2	1	فرع أريحا Jericho Branch
165	97	68	7	6	1	33	22	11	45	21	24	2	1	1	26	14	12	14	20	15	5	0	0	0	18	11	7	فرع بيت لحم Bethlehem Branch
13	9	4				0	0	0							10	8	2	2	0	0	0				1	0	1	فرع بيت لحم / برطعة a'Bethlehem Branch \ Barta
247	172	75	25	24	1	47	42	5	88	46	42	8	3	5	15	11	4	15	26	17	9	0	0	0	23	20	3	فرع الخليل Hebron Branch
81	61	20	7	7	0	15	11	4	20	12	8				16	15	1	9	8	6	2	4	3	1	2	2	0	فرع دورا Dora Branch
49	40	9	2	2	0	13	12	1	13	9	4				3	3	0	7	8	6	2				3	3	0	فرع يطا Yatta Branch
122	42	80	6	3	3	9	7	2	44	17	27				1	1	0	23	32	6	26	0	0	0	7	4	3	فرع غزة Gaza Branch



جامعة القدس المفتوحة

AL-Quds Open University

توزيع الطلبة الجدد حسب الكلية وفروع الجامعة والجنس

Distribution Of New Students By Faculty, Branches, Gender

الفصل الثاني من العام الدراسي 2019/2020

1192

المجموع Total	دبلوم التأهيل التربوي Educational Qualification Diploma			العلوم التربوية Educational Sciences			العلوم الإدارية والإقتصادية Administrative and Economic Sciences			الزراعة Agriculture			التنمية الاجتماعية والأسرية Social and Family Development			التكنولوجيا والعلوم التطبيقية Technology and Applied Sciences			التعليم المستمر - سنة تحضيرية Continuous Education-Preparing			الإعلام Media			الأداب Arts			فروع الجامعة Branches		
	المجموع	إناث	ذكور	المجموع	إناث	ذكور	المجموع	إناث	ذكور	المجموع	إناث	ذكور	المجموع	إناث	ذكور	المجموع	إناث	ذكور	المجموع	إناث	ذكور	المجموع	إناث	ذكور	الجنس					
48	20	28	3	0	3	8	6	2	15	7	8		2	2	0	7	2	5	11	1	10		2	2	0	فرع الوسطى Al-Wosta Branch				
251	160	91	23	21	2	44	39	5	69	28	41	5	3	2	18	15	3	28	14	14	43	28	15		21	12	9	فرع جنين Jenin Branch		
160	82	78	16	16	0	31	16	15	66	26	40		1	1	0	13	7	6	18	5	13	0	0	0	15	11	4	فرع طولكرم Tulkarm Branch		
40	14	26	2	2	0	2	1	1	10	4	6		1	1	0	3	1	2	18	3	15	0	0	0	4	2	2	فرع خان يونس Khanyounis Branch		
84	44	40	5	4	1	12	9	3	24	9	15		6	2	4	8	3	5	20	9	11	0	0	0	9	8	1	فرع رفح Rafah Branch		
81	43	38	6	3	3	10	9	1	19	8	11		3	0	3	16	7	9	11	3	8	0	0	0	16	13	3	فرع شمال غزة North Gaza Branch		
2469	1398	1071	170	154	16	375	283	92	852	387	465	15	7	8	216	115	101	243	113	130	399	196	203	5	4	1	194	139	55	المجموع



جامعة القدس المفتوحة  
AL-Quds Open University

توزيع الطلبة في كلية التكنولوجيا والعلوم التطبيقية حسب التخصص وفروع الجامعة والجنس  
Distribution of Students In Technology and Applied Sciences Faculty By Specialization, Branches, Gender  
الفصل الثاني من العام الدراسي 2019/2020

1192

المجموع Total	غير متخصص			علوم Science			رياضيات Mathematics			تكنولوجيا المعلومات والإتصالات Information and Communication Technology			أنظمة المعلومات الحاسوبية Computer Information Systems			المكتبات وتقنية المعلومات Library and Information Technology			فروع الجامعة Branches	الجنس			
	إناث	ذكور	المجموع	إناث	ذكور	المجموع	إناث	ذكور	المجموع	إناث	ذكور	المجموع	إناث	ذكور	المجموع	إناث	ذكور						
46	33	13	1	1	0				11	10	1				34	22	12		فرع أريحا Jericho Branch				
302	239	63	17	8	9	58	52	6	87	79	8	63	43	20	70	51	19	7	6	1	فرع الخليل Hebron Branch		
35	28	7	2	2	0				26	22	4				7	4	3					فرع القدس Al-Quds Branch	
123	51	72	9	1	8				40	28	12				74	22	52					فرع الوسطى Al-Wosta Branch	
227	173	54	22	11	11				86	73	13	59	43	16	57	43	14	3	3	0		فرع بيت لحم Bethlehem Branch	
5	4	1	2	1	1				1	1	0	1	1	0	1	1	0					فرع بيت لحم / برطعة a/Bethlehem Branch \ Barta	
445	343	102	14	5	9	47	40	7	123	101	22	81	63	18	156	111	45	24	23	1		فرع جنين Jenin Branch	
118	40	78	6	0	6				29	20	9	1	0	1	82	20	62					فرع خان يونس Khanyounis Branch	
86	63	23	8	3	5				36	30	6				38	27	11	4	3	1		فرع دورا Dora Branch	
305	164	141	19	5	14	10	10	0	75	67	8	56	22	34	141	57	84	4	3	1		فرع رام الله والبيرة Ramallah & Al-Bireh Branch	
190	76	114	7	0	7				55	40	15	11	2	9	117	34	83					فرع رفح Rafah Branch	
165	137	28	5	4	1				60	56	4	21	12	9	70	56	14	9	9	0		فرع سلفيت Salfeet Branch	
340	156	184	23	6	17				87	66	21	88	35	53	142	49	93					فرع شمال غزة North Gaza Branch	
114	88	26	3	0	3				28	26	2				55	38	17	28	24	4		فرع طوباس Tubas Branch	



جامعة القدس المفتوحة  
AL-Quds Open University

توزيع الطلبة في كلية التكنولوجيا والعلوم التطبيقية حسب التخصص وفروع الجامعة والجنس  
Distribution of Students In Technology and Applied Sciences Faculty By Specialization, Branches, Gender

الفصل الثاني من العام الدراسي 2019/2020

1192

المجموع Total	غير متخصص			علوم Science			رياضيات Mathematics			تكنولوجيا المعلومات والإتصالات Information and Communication Technology			أنظمة المعلومات الحاسوبية Computer Information Systems			المكتبات وتقنية المعلومات Library and Information Technology			فروع الجامعة Branches		
	المجموع	إناث	ذكور	المجموع	إناث	ذكور	المجموع	إناث	ذكور	المجموع	إناث	ذكور	المجموع	إناث	ذكور	المجموع	إناث	ذكور			
233	148	85	13	1	12	6	4	2	111	87	24	21	9	12	73	39	34	9	8	1	فرع طولكرم Tulkarm Branch
468	123	345	13	5	8				36	27	9	176	27	149	243	64	179				فرع غزة Gaza Branch
244	200	44	9	4	5	10	10	0	81	73	8	52	42	10	57	40	17	35	31	4	فرع قلقيلية Qalqilya Branch
673	470	203	36	18	18	34	32	2	189	169	20	112	58	54	262	157	105	40	36	4	فرع نابلس Nablus Branch
94	81	13	7	6	1				44	37	7				36	32	4	7	6	1	فرع يطا Yatta Branch
4213	2617	1596	216	81	135	165	148	17	1205	1012	193	742	357	385	1715	867	848	170	152	18	المجموع





جامعة القدس المفتوحة

AL-Quds Open University

توزيع الطلبة القدامى في كلية التكنولوجيا والعلوم التطبيقية حسب التخصص وفروع الجامعة والجنس

Distribution of Old Students In Technology and Applied Sciences Faculty By Specialization, Branches, Gender

الفصل الثاني من العام الدراسي 2019/2020

1192

المجموع Total	غير متخصص			علوم Science			رياضيات Mathematics			تكنولوجيا المعلومات والإتصالات Information and Communication Technology			أنظمة المعلومات الحاسوبية Computer Information Systems			المكتبات وتقنية المعلومات Library and Information Technology			فروع الجامعة Branches			
	المجموع	إناث	ذكور	المجموع	إناث	ذكور	المجموع	إناث	ذكور	المجموع	إناث	ذكور	المجموع	إناث	ذكور	المجموع	إناث	ذكور		الجنس		
45	32	13	1	1	0		11	10	1				33	21	12				فروع أريحا Jericho Branch			
287	230	57	13	6	7	55	49	6	84	76	8	59	42	17	69	51	18	7	6	1	فروع الخليل Hebron Branch	
34	27	7	2	2	0		26	22	4				6	3	3						فروع القدس Al-Quds Branch	
116	49	67	6	0	6		38	27	11				72	22	50						فروع الوسطى Al-Wosta Branch	
213	166	47	16	8	8		81	70	11	57	43	14	56	42	14	3	3	0				فروع بيت لحم Bethlehem Branch
3	3	0	0	0	0		1	1	0	1	1	0	1	1	0							فروع بيت لحم / برطعة a'Bethlehem Branch \ Barta
417	329	88	14	5	9	42	35	7	121	100	21	72	59	13	144	107	37	24	23	1	فروع جنين Jenin Branch	
115	39	76	5	0	5		28	19	9	1	0	1	81	20	61							فروع خان يونس Khanyounis Branch
77	58	19	4	1	3		35	29	6				34	25	9	4	3	1				فروع دورا Dora Branch
286	157	129	14	5	9	10	10	0	70	63	7	53	21	32	136	56	80	3	2	1	فروع رام الله والبيرة Ramallah & Al-Bireh Branch	
182	73	109	4	0	4		54	39	15	10	1	9	114	33	81							فروع رفح Rafah Branch
155	131	24	4	3	1		58	54	4	16	11	5	68	54	14	9	9	0				فروع سلفيت Salfeet Branch
324	149	175	16	4	12		84	64	20	86	35	51	138	46	92							فروع شمال غزة North Gaza Branch
109	84	25	3	0	3		27	25	2				53	37	16	26	22	4				فروع طوباس Tubas Branch



جامعة القدس المفتوحة

AL-Quds Open University

توزيع الطلبة القدامى في كلية التكنولوجيا والعلوم التطبيقية حسب التخصص وفروع الجامعة والجنس

Distribution of Old Students In Technology and Applied Sciences Faculty By Specialization, Branches, Gender

الفصل الثاني من العام الدراسي 2019/2020

1192

المجموع Total	غير متخصص		علوم Science			رياضيات Mathematics			تكنولوجيا المعلومات والإتصالات Information and Communication Technology			أنظمة المعلومات الحاسوبية Computer Information Systems			المكتبات وتقنية المعلومات Library and Information Technology			فروع الجامعة Branches			
	المجموع	إناث	ذكور	المجموع	إناث	ذكور	المجموع	إناث	ذكور	المجموع	إناث	ذكور	المجموع	إناث	ذكور	المجموع	إناث		ذكور		
220	141	79	12	0	12	4	2	2	107	83	24	18	9	9	70	39	31	9	8	1	فروع طولكرم Tulkarm Branch
445	119	326	9	5	4				36	27	9	169	27	142	231	60	171				فروع غزة Gaza Branch
225	190	35	5	2	3	9	9	0	75	68	7	49	41	8	55	39	16	32	31	1	فروع قلقيلية Qalqilya Branch
630	451	179	25	14	11	33	31	2	179	164	15	105	55	50	248	151	97	40	36	4	فروع نابلس Nablus Branch
87	76	11	5	4	1				41	36	5				35	31	4	6	5	1	فروع يثا Yatta Branch
3970	2504	1466	158	60	98	153	136	17	1156	977	179	696	345	351	1644	838	806	163	148	15	المجموع



جامعة القدس المفتوحة

AL-Quds Open University

توزيع الطلبة الجدد في كلية التكنولوجيا والعلوم التطبيقية حسب التخصص وفروع الجامعة والجنس

Distribution of New Students In Technology and Applied Sciences Faculty By Specialization, Branches, Gender

الفصل الثاني من العام الدراسي 2019/2020

1192

المجموع Total	غير متخصص		علوم		رياضيات		تكنولوجيا المعلومات والإتصالات		أنظمة المعلومات الحاسوبية		المكتبات وتقنية المعلومات		فروع الجامعة Branches								
	إناث	ذكور	إناث	ذكور	إناث	ذكور	إناث	ذكور	إناث	ذكور	إناث	ذكور									
1	1	0	0	0	0	0	0	0	0	1	1	0	فرع أريحا Jericho Branch								
15	9	6	4	2	2	3	3	0	3	3	0	0	فرع الخليل Hebron Branch								
1	1	0	0	0	0	0	0	0	0	1	1	0	فرع القدس Al-Quds Branch								
7	2	5	3	1	2	2	1	1	2	0	2	0	فرع الوسطى Al-Wosta Branch								
14	7	7	6	3	3	5	3	2	2	0	2	1	فرع بيت لحم Bethlehem Branch								
2	1	1	2	1	1	0	0	0	0	0	0	0	فرع بيت لحم / برطعة a'Bethlehem Branch \ Barta								
28	14	14	0	0	0	5	5	0	2	1	1	9	4	5	12	4	8	0	0	0	فرع جنين Jenin Branch
3	1	2	1	0	1	1	1	0	0	0	0	1	0	1	فرع خان يونس Khanyounis Branch						
9	5	4	4	2	2	1	1	0	1	1	0	4	2	2	0	0	0	فرع دورا Dora Branch			
19	7	12	5	0	5	0	0	0	5	4	1	3	1	2	5	1	4	1	1	0	فرع رام الله والبييرة Ramallah & Al-Bireh Branch
8	3	5	3	0	3	1	1	0	1	1	0	3	1	2	فرع رفح Rafah Branch						
10	6	4	1	1	0	2	2	0	5	1	4	2	2	0	0	0	0	فرع سلفيت Salfeet Branch			
16	7	9	7	2	5	3	2	1	2	0	2	4	3	1	فرع شمال غزة North Gaza Branch						
5	4	1	0	0	0	1	1	0	2	1	1	2	2	0	فرع طوباس Tubas Branch						



جامعة القدس المفتوحة

AL-Quds Open University

توزيع الطلبة الجدد في كلية التكنولوجيا والعلوم التطبيقية حسب التخصص وفروع الجامعة والجنس

Distribution of New Students In Technology and Applied Sciences Faculty By Specialization, Branches, Gender

الفصل الثاني من العام الدراسي 2019/2020

1192

المجموع Total	غير متخصص			علوم Science			رياضيات Mathematics			تكنولوجيا المعلومات والإتصالات Information and Communication Technology			أنظمة المعلومات الحاسوبية Computer Information Systems			المكتبات وتقنية المعلومات Library and Information Technology			فروع الجامعة Branches		
	المجموع	إناث	ذكور	المجموع	إناث	ذكور	المجموع	إناث	ذكور	المجموع	إناث	ذكور	المجموع	إناث	ذكور	المجموع	إناث	ذكور	الجنس		
13	7	6	1	1	0	2	2	0	4	4	0	3	0	3	3	0	0	0	فرع طولكرم Tulkarm Branch		
23	4	19	4	0	4				0	0	0	7	0	7	12	4	8		فرع غزة Gaza Branch		
19	10	9	4	2	2	1	1	0	6	5	1	3	1	2	2	1	1	3	0	3	فرع قلقيلية Qalqilya Branch
43	19	24	11	4	7	1	1	0	10	5	5	7	3	4	14	6	8	0	0	0	فرع نابلس Nablus Branch
7	5	2	2	2	0				3	1	2				1	1	0	1	1	0	فرع يطا Yatta Branch
243	113	130	58	21	37	12	12	0	49	35	14	46	12	34	71	29	42	7	4	3	المجموع



جامعة القدس المفتوحة

AL-Quds Open University

توزيع الطلبة في كلية التكنولوجيا والعلوم التطبيقية حسب فروع الجامعة والمستوى الأكاديمي والجنس

Distribution of Students In Technology and Applied Sciences Faculty By Branches, Academic Level, Gender

الفصل الثاني من العام الدراسي 2019/2020

1192

عدد الطلبة حسب المستوى الدراسي													فروع الجامعة		
المجموع Total			مستوى رابعة			مستوى ثالثة			مستوى ثانية			مستوى أولى			Branches
			4 Level			3 Level			2 Level			1 Level			
المجموع Total			200 - 100			99 - 67			66 - 34			33 - 0			Gender
			المجموع	إناث	ذكور	المجموع	إناث	ذكور	المجموع	إناث	ذكور	المجموع	إناث	ذكور	
Total	Female	Male	Total	Female	Male	Total	Female	Male	Total	Female	Male	Total	Female	Male	
35	28	7	8	5	3	8	5	3	11	10	1	8	8	0	فرع القدس Al-Quds Branch
673	470	203	133	106	27	120	90	30	203	133	70	217	141	76	فرع نابلس Nablus Branch
244	200	44	41	37	4	58	49	9	76	62	14	69	52	17	فرع قلقيلية Qalqilya Branch
165	137	28	24	23	1	32	29	3	53	39	14	56	46	10	فرع سلفيت Salfeet Branch
114	88	26	20	16	4	11	10	1	38	26	12	45	36	9	فرع طوباس Tubas Branch
305	164	141	52	30	22	50	32	18	99	56	43	104	46	58	فرع رام الله والبيرة Ramallah & Al-Bireh Branch
46	33	13	6	4	2	20	15	5	13	9	4	7	5	2	فرع أريحا Jericho Branch
227	173	54	48	37	11	40	37	3	75	55	20	64	44	20	فرع بيت لحم Bethlehem Branch
5	4	1	0	0	0	0	0	0	0	0	0	5	4	1	فرع بيت لحم / برطعة a'Bethlehem Branch \ Barta
302	239	63	65	59	6	73	61	12	86	67	19	78	52	26	فرع الخليل Hebron Branch
86	63	23	13	11	2	15	10	5	28	22	6	30	20	10	فرع دورا Dora Branch
94	81	13	26	21	5	20	19	1	25	22	3	23	19	4	فرع يطا Yatta Branch
468	123	345	66	16	50	95	27	68	210	53	157	97	27	70	فرع غزة Gaza Branch
123	51	72	21	10	11	16	7	9	51	22	29	35	12	23	فرع الوسطى Al-Wosta Branch
445	343	102	87	77	10	105	84	21	113	86	27	140	96	44	فرع جنين Jenin Branch
233	148	85	38	31	7	53	41	12	62	33	29	80	43	37	فرع طولكرم Tulkarm Branch
118	40	78	22	12	10	23	8	15	38	14	24	35	6	29	فرع خان يونس Khanyounis Branch
190	76	114	32	15	17	47	25	22	59	20	39	52	16	36	فرع رفح Rafah Branch
340	156	184	42	26	16	74	35	39	117	54	63	107	41	66	فرع شمال غزة North Gaza Branch
4213	2617	1596	744	536	208	860	584	276	1357	783	574	1252	714	538	المجموع



جامعة القدس المفتوحة  
AL-Quds Open University

توزيع الطلبة في تخصص أنظمة المعلومات الحاسوبية حسب فروع الجامعة والمستوى الأكاديمي والجنس

,Distribution of Students In Computer Information Systems Specialization By Branches

Academic Level, Gender

الفصل الثاني من العام الدراسي 2019/2020

1192

عدد الطلبة حسب المستوى الدراسي															فروع الجامعة	
المجموع Total			مستوى رابعة			مستوى ثالثة			مستوى ثانية			مستوى أولى			Branches	
			4 Level			3 Level			2 Level			1 Level				
			200 - 100			99 - 67			66 - 34			33 - 0			الجنس Gender	
المجموع	إناث	ذكور	المجموع	إناث	ذكور	المجموع	إناث	ذكور	المجموع	إناث	ذكور	المجموع	إناث	ذكور		
Total	Female	Male	Total	Female	Male	Total	Female	Male	Total	Female	Male	Total	Female	Male		
7	4	3	3	1	2	1	0	1	1	1	0	2	2	0	فرع القدس Al-Quds Branch	
0	0	0	0	0	0	0	0	0	0	0	0	0	0	0	نظام الأسرى Asra	
262	157	105	46	37	9	43	29	14	96	50	46	77	41	36	فرع نابلس Nablus Branch	
57	40	17	5	4	1	14	10	4	25	18	7	13	8	5	فرع قلقيلية Qalqilya Branch	
70	56	14	15	14	1	18	17	1	24	14	10	13	11	2	فرع سلفيت Salfeet Branch	
55	38	17	16	12	4	6	5	1	19	12	7	14	9	5	فرع طوباس Tubas Branch	
141	57	84	30	14	16	22	11	11	46	17	29	43	15	28	فرع رام الله والبيرة Ramallah & Al-Bireh Branch	
34	22	12	5	3	2	13	9	4	11	7	4	5	3	2	فرع أريحا Jericho Branch	
57	43	14	7	4	3	11	10	1	22	15	7	17	14	3	فرع بيت لحم Bethlehem Branch	
1	1	0	0	0	0	0	0	0	0	0	0	1	1	0	فرع بيت لحم / برطعة a'Bethlehem Branch \ Barta	
70	51	19	12	10	2	21	19	2	24	16	8	13	6	7	فرع الخليل Hebron Branch	
38	27	11	6	4	2	12	8	4	9	7	2	11	8	3	فرع دورا Dora Branch	
36	32	4	11	10	1	7	7	0	9	6	3	9	9	0	فرع يطا Yatta Branch	
243	64	179	26	4	22	41	9	32	122	33	89	54	18	36	فرع غزة Gaza Branch	
74	22	52	14	5	9	7	1	6	33	10	23	20	6	14	فرع الوسطى Al-Wosta Branch	
156	111	45	36	28	8	38	31	7	44	30	14	38	22	16	فرع جنين Jenin Branch	
73	39	34	19	16	3	20	12	8	16	5	11	18	6	12	فرع طولكرم Tulkarm Branch	
82	20	62	13	4	9	15	3	12	30	10	20	24	3	21	فرع خان يونس Khanyounis Branch	
117	34	83	15	6	9	27	10	17	42	10	32	33	8	25	فرع رفح Rafah Branch	
142	49	93	12	5	7	25	8	17	55	17	38	50	19	31	فرع شمال غزة North Gaza Branch	
1715	867	848	291	181	110	341	199	142	628	278	350	455	209	246	المجموع	



جامعة القدس المفتوحة  
AL-Quds Open University

توزيع الطلبة في تخصص تكنولوجيا المعلومات والاتصالات حسب فروع الجامعة والمستوى الأكاديمي والجنس

Distribution of Students In Information and Communication Technology Specialization

By Branches, Academic Level, Gender

الفصل الثاني من العام الدراسي 2019/2020

1192

عدد الطلبة حسب المستوى الدراسي															فروع الجامعة	
المجموع Total			مستوى رابعة 4 Level			مستوى ثالثة 3 Level			مستوى ثانية 2 Level			مستوى أولى 1 Level			Branches	
			200 - 100			99 - 67			66 - 34			33 - 0				
المجموع Total	إناث Female	ذكور Male	المجموع Total	إناث Female	ذكور Male	المجموع Total	إناث Female	ذكور Male	المجموع Total	إناث Female	ذكور Male	المجموع Total	إناث Female	ذكور Male	الجنس Gender	
0	0	0	0	0	0	0	0	0	0	0	0	0	0	0	0	فرع القدس Al-Quds Branch
0	0	0	0	0	0	0	0	0	0	0	0	0	0	0	0	نظام الأسرى Asra
112	58	54	29	14	15	31	17	14	24	12	12	28	15	13	فرع نابلس Nablus Branch	
52	42	10	17	14	3	18	14	4	13	11	2	4	3	1	فرع قلقيلية Qalqilya Branch	
21	12	9	0	0	0	1	0	1	8	6	2	12	6	6	فرع سلفيت Salfeet Branch	
0	0	0	0	0	0	0	0	0	0	0	0	0	0	0	فرع طوباس Tubas Branch	
56	22	34	9	3	6	9	5	4	20	9	11	18	5	13	فرع رام الله والبيرة Ramallah & Al-Bireh Branch	
0	0	0	0	0	0	0	0	0	0	0	0	0	0	0	فرع أريحا Jericho Branch	
59	43	16	18	12	6	13	12	1	13	9	4	15	10	5	فرع بيت لحم Bethlehem Branch	
1	1	0	0	0	0	0	0	0	0	0	0	1	1	0	فرع بيت لحم / برطعة a'Bethlehem Branch \ Barta	
63	43	20	12	12	0	22	15	7	17	12	5	12	4	8	فرع الخليل Hebron Branch	
0	0	0	0	0	0	0	0	0	0	0	0	0	0	0	فرع دورا Dora Branch	
0	0	0	0	0	0	0	0	0	0	0	0	0	0	0	فرع يطا Yatta Branch	
176	27	149	32	7	25	43	10	33	73	8	65	28	2	26	فرع غزة Gaza Branch	
0	0	0	0	0	0	0	0	0	0	0	0	0	0	0	فرع الوسطى Al-Wosta Branch	
81	63	18	17	16	1	26	21	5	15	10	5	23	16	7	فرع جنين Jenin Branch	
21	9	12	2	1	1	2	2	0	8	3	5	9	3	6	فرع طولكرم Tulkarm Branch	
1	0	1	0	0	0	0	0	0	0	0	0	1	0	1	فرع خان يونس Khanyounis Branch	
11	2	9	1	0	1	3	0	3	5	1	4	2	1	1	فرع رفح Rafah Branch	
88	35	53	9	3	6	28	10	18	33	14	19	18	8	10	فرع شمال غزة North Gaza Branch	
742	357	385	146	82	64	196	106	90	229	95	134	171	74	97	المجموع	



جامعة القدس المفتوحة  
AL-Quds Open University

توزيع الطلبة في تخصص علوم حسب فروع الجامعة والمستوى الأكاديمي والجنس  
Distribution of Students In Science Specialization By Branches, Academic Level  
Gender

الفصل الثاني من العام الدراسي 2019/2020  
1192

عدد الطلبة حسب المستوى الدراسي															فروع الجامعة
المجموع Total			مستوى رابعة 4 Level			مستوى ثالثة 3 Level			مستوى ثانية 2 Level			مستوى أولى 1 Level			Branches
			200 - 100			99 - 67			66 - 34			33 - 0			
المجموع	إناث	ذكور	المجموع	إناث	ذكور	المجموع	إناث	ذكور	المجموع	إناث	ذكور	المجموع	إناث	ذكور	الجنس Gender
Total	Female	Male	Total	Female	Male	Total	Female	Male	Total	Female	Male	Total	Female	Male	
0	0	0	0	0	0	0	0	0	0	0	0	0	0	0	فرع القدس Al-Quds Branch
0	0	0	0	0	0	0	0	0	0	0	0	0	0	0	نظام الأسرى Asra
34	32	2	12	10	2	9	9	0	7	7	0	6	6	0	فرع نابلس Nablus Branch
10	10	0	4	4	0	0	0	0	4	4	0	2	2	0	فرع قلقيلية Qalqilya Branch
0	0	0	0	0	0	0	0	0	0	0	0	0	0	0	فرع سلفيت Salfeet Branch
0	0	0	0	0	0	0	0	0	0	0	0	0	0	0	فرع طوباس Tubas Branch
10	10	0	3	3	0	1	1	0	3	3	0	3	3	0	فرع رام الله والبيرة Ramallah & Al-Bireh Branch
0	0	0	0	0	0	0	0	0	0	0	0	0	0	0	فرع أريحا Jericho Branch
0	0	0	0	0	0	0	0	0	0	0	0	0	0	0	فرع بيت لحم Bethlehem Branch
0	0	0	0	0	0	0	0	0	0	0	0	0	0	0	فرع بيت لحم / برطعة a'Bethlehem Branch \ Barta
58	52	6	18	15	3	12	10	2	14	14	0	14	13	1	فرع الخليل Hebron Branch
0	0	0	0	0	0	0	0	0	0	0	0	0	0	0	فرع دورا Dora Branch
0	0	0	0	0	0	0	0	0	0	0	0	0	0	0	فرع يطا Yatta Branch
0	0	0	0	0	0	0	0	0	0	0	0	0	0	0	فرع غزة Gaza Branch
0	0	0	0	0	0	0	0	0	0	0	0	0	0	0	فرع الوسطى Al-Wosta Branch
47	40	7	14	14	0	8	5	3	16	13	3	9	8	1	فرع جنين Jenin Branch
6	4	2	2	1	1	1	0	1	1	1	0	2	2	0	فرع طولكرم Tulkarm Branch
0	0	0	0	0	0	0	0	0	0	0	0	0	0	0	فرع خان يونس Khanyounis Branch
0	0	0	0	0	0	0	0	0	0	0	0	0	0	0	فرع رفح Rafah Branch
0	0	0	0	0	0	0	0	0	0	0	0	0	0	0	فرع شمال غزة North Gaza Branch
165	148	17	53	47	6	31	25	6	45	42	3	36	34	2	المجموع





جامعة القدس المفتوحة  
AL-Quds Open University

توزيع الطلبة في تخصص رياضيات حسب فروع الجامعة والمستوى الأكاديمي والجنس  
Distribution of Students In Mathematics Specialization By Branches, Academic Level  
Gender

الفصل الثاني من العام الدراسي 2019/2020  
1192

عدد الطلبة حسب المستوى الدراسي															فروع الجامعة
المجموع Total			مستوى رابعة 4 Level			مستوى ثالثة 3 Level			مستوى ثانية 2 Level			مستوى أولى 1 Level			Branches
			200 - 100			99 - 67			66 - 34			33 - 0			
المجموع	إناث	ذكور	المجموع	إناث	ذكور	المجموع	إناث	ذكور	المجموع	إناث	ذكور	المجموع	إناث	ذكور	الجنس Gender
Total	Female	Male	Total	Female	Male	Total	Female	Male	Total	Female	Male	Total	Female	Male	
26	22	4	5	4	1	7	5	2	10	9	1	4	4	0	فرع القدس Al-Quds Branch
0	0	0	0	0	0	0	0	0	0	0	0	0	0	0	نظام الأسرى Asra
189	169	20	46	45	1	37	35	2	55	47	8	51	42	9	فرع نابلس Nablus Branch
81	73	8	15	15	0	26	25	1	20	16	4	20	17	3	فرع قلقيلية Qalqilya Branch
60	56	4	9	9	0	13	12	1	19	17	2	19	18	1	فرع سلفيت Salfeet Branch
28	26	2	4	4	0	5	5	0	9	7	2	10	10	0	فرع طوباس Tubas Branch
75	67	8	10	10	0	18	15	3	29	27	2	18	15	3	فرع رام الله والبيرة Ramallah & Al-Bireh Branch
11	10	1	1	1	0	7	6	1	2	2	0	1	1	0	فرع أريحا Jericho Branch
86	73	13	23	21	2	16	15	1	31	25	6	16	12	4	فرع بيت لحم Bethlehem Branch
1	1	0	0	0	0	0	0	0	0	0	0	1	1	0	فرع بيت لحم / برطعة a'Bethlehem Branch \ Barta
87	79	8	23	22	1	17	16	1	29	25	4	18	16	2	فرع الخليل Hebron Branch
36	30	6	7	7	0	3	2	1	16	13	3	10	8	2	فرع دورا Dora Branch
44	37	7	15	11	4	13	12	1	12	12	0	4	2	2	فرع يطا Yatta Branch
36	27	9	8	5	3	11	8	3	15	12	3	2	2	0	فرع غزة Gaza Branch
40	28	12	7	5	2	9	6	3	16	12	4	8	5	3	فرع الوسطى Al-Wosta Branch
123	101	22	20	19	1	33	27	6	31	27	4	39	28	11	فرع جنين Jenin Branch
111	87	24	15	13	2	30	27	3	32	20	12	34	27	7	فرع طولكرم Tulkarm Branch
29	20	9	9	8	1	8	5	3	8	4	4	4	3	1	فرع خان يونس Khanyounis Branch
55	40	15	16	9	7	17	15	2	11	9	2	11	7	4	فرع رفح Rafah Branch
87	66	21	21	18	3	21	17	4	27	22	5	18	9	9	فرع شمال غزة North Gaza Branch
1205	1012	193	254	226	28	291	253	38	372	306	66	288	227	61	المجموع



جامعة القدس المفتوحة

AL-Quds Open University

توزيع الطلبة في تخصص المكتبات وتقنية المعلومات حسب فروع الجامعة والمستوى الأكاديمي والجنس

Distribution of Students In Library and Information Technology Specialization By

Branches, Academic Level, Gender

الفصل الثاني من العام الدراسي 2019/2020

1192

عدد الطلبة حسب المستوى الدراسي															فروع الجامعة	
المجموع Total			مستوى رابعة 4 Level			مستوى ثالثة 3 Level			مستوى ثانية 2 Level			مستوى أولى 1 Level			Branches	
			200 - 100			99 - 67			66 - 34			33 - 0				
المجموع	إناث	ذكور	المجموع	إناث	ذكور	المجموع	إناث	ذكور	المجموع	إناث	ذكور	المجموع	إناث	ذكور	الجنس Gender	
Total	Female	Male	Total	Female	Male	Total	Female	Male	Total	Female	Male	Total	Female	Male		
0	0	0	0	0	0	0	0	0	0	0	0	0	0	0	فرع القدس Al-Quds Branch	
0	0	0	0	0	0	0	0	0	0	0	0	0	0	0	نظام الأسرى Asra	
40	36	4	0	0	0	0	0	0	16	13	3	24	23	1	فرع نابلس Nablus Branch	
35	31	4	0	0	0	0	0	0	13	12	1	22	19	3	فرع قلقيلية Qalqilya Branch	
9	9	0	0	0	0	0	0	0	2	2	0	7	7	0	فرع سلفيت Salfeet Branch	
28	24	4	0	0	0	0	0	0	10	7	3	18	17	1	فرع طوباس Tubas Branch	
4	3	1	0	0	0	0	0	0	0	0	0	4	3	1	فرع رام الله والبيرة Ramallah & Al-Bireh Branch	
0	0	0	0	0	0	0	0	0	0	0	0	0	0	0	فرع أريحا Jericho Branch	
3	3	0	0	0	0	0	0	0	2	2	0	1	1	0	فرع بيت لحم Bethlehem Branch	
0	0	0	0	0	0	0	0	0	0	0	0	0	0	0	فرع بيت لحم / برطعة a'Bethlehem Branch \ Barta	
7	6	1	0	0	0	0	0	0	0	0	0	7	6	1	فرع الخليل Hebron Branch	
4	3	1	0	0	0	0	0	0	2	1	1	2	2	0	فرع دورا Dora Branch	
7	6	1	0	0	0	0	0	0	2	2	0	5	4	1	فرع يطا Yatta Branch	
0	0	0	0	0	0	0	0	0	0	0	0	0	0	0	فرع غزة Gaza Branch	
0	0	0	0	0	0	0	0	0	0	0	0	0	0	0	فرع الوسطى Al-Wosta Branch	
24	23	1	0	0	0	0	0	0	5	5	0	19	18	1	فرع جنين Jenin Branch	
9	8	1	0	0	0	0	0	0	4	4	0	5	4	1	فرع طولكرم Tulkarm Branch	
0	0	0	0	0	0	0	0	0	0	0	0	0	0	0	فرع خان يونس Khanyounis Branch	
0	0	0	0	0	0	0	0	0	0	0	0	0	0	0	فرع رفح Rafah Branch	
0	0	0	0	0	0	0	0	0	0	0	0	0	0	0	فرع شمال غزة North Gaza Branch	
170	152	18	0	0	0	0	0	0	56	48	8	114	104	10	المجموع	



جامعة القدس المفتوحة

AL-Quds Open University

توزيع الطلبة غير المتخصصين في كلية التكنولوجيا والعلوم التطبيقية حسب فروع الجامعة والمستوى الأكاديمي والجنس

Distribution of Students Non Specialized In Technology and Applied Sciences Faculty

By Branches, Academic Level, Gender

الفصل الثاني من العام الدراسي 2019/2020

1192

عدد الطلبة حسب المستوى الدراسي															فروع الجامعة	
المجموع Total			مستوى رابعة 4 Level			مستوى ثالثة 3 Level			مستوى ثانية 2 Level			مستوى أولى 1 Level			Branches	
			200 - 100			99 - 67			66 - 34			33 - 0				
المجموع	إناث	ذكور	المجموع	إناث	ذكور	المجموع	إناث	ذكور	المجموع	إناث	ذكور	المجموع	إناث	ذكور	الجنس Gender	
Total	Female	Male	Total	Female	Male	Total	Female	Male	Total	Female	Male	Total	Female	Male		
2	2	0	0	0	0	0	0	0	0	0	0	2	2	0	فرع القدس Al-Quds Branch	
0	0	0	0	0	0	0	0	0	0	0	0	0	0	0	نظام الأسرى Asra	
36	18	18	0	0	0	0	0	0	5	4	1	31	14	17	فرع نابلس Nablus Branch	
9	4	5	0	0	0	0	0	0	1	1	0	8	3	5	فرع قلقيلية Qalqilya Branch	
5	4	1	0	0	0	0	0	0	0	0	0	5	4	1	فرع سلفيت Salfeet Branch	
3	0	3	0	0	0	0	0	0	0	0	0	3	0	3	فرع طوباس Tubas Branch	
19	5	14	0	0	0	0	0	0	1	0	1	18	5	13	فرع رام الله والبيرة Ramallah & Al-Bireh Branch	
1	1	0	0	0	0	0	0	0	0	0	0	1	1	0	فرع أريحا Jericho Branch	
22	11	11	0	0	0	0	0	0	7	4	3	15	7	8	فرع بيت لحم Bethlehem Branch	
2	1	1	0	0	0	0	0	0	0	0	0	2	1	1	فرع بيت لحم / برطعة a'Bethlehem Branch \ Barta	
17	8	9	0	0	0	1	1	0	2	0	2	14	7	7	فرع الخليل Hebron Branch	
8	3	5	0	0	0	0	0	0	1	1	0	7	2	5	فرع دورا Dora Branch	
7	6	1	0	0	0	0	0	0	2	2	0	5	4	1	فرع يطا Yatta Branch	
13	5	8	0	0	0	0	0	0	0	0	0	13	5	8	فرع غزة Gaza Branch	
9	1	8	0	0	0	0	0	0	2	0	2	7	1	6	فرع الوسطى Al-Wosta Branch	
14	5	9	0	0	0	0	0	0	2	1	1	12	4	8	فرع جنين Jenin Branch	
13	1	12	0	0	0	0	0	0	1	0	1	12	1	11	فرع طولكرم Tulkarm Branch	
6	0	6	0	0	0	0	0	0	0	0	0	6	0	6	فرع خان يونس Khanyounis Branch	
7	0	7	0	0	0	0	0	0	1	0	1	6	0	6	فرع رفح Rafah Branch	
23	6	17	0	0	0	0	0	0	2	1	1	21	5	16	فرع شمال غزة North Gaza Branch	
216	81	135	0	0	0	1	1	0	27	14	13	188	66	122	المجموع	



جامعة القدس المفتوحة

AL-Quds Open University

توزيع الطلبة في كلية الزراعة حسب التخصص وفروع الجامعة والجنس

Distribution of Students In Agriculture Faculty By Specialization, Branches, Gender

الفصل الثاني من العام الدراسي 2019/2020

1192

المجموع Total	غير متخصص		التنمية الريفية Rural Development		التصنيع الغذائي Food Industry		الإنتاج النباتي والوقاية Plant Production and Protection		الإنتاج الحيواني Animal Production		فروع الجامعة Branches	
	إناث	ذكور	إناث	ذكور	إناث	ذكور	إناث	ذكور	إناث	ذكور		
المجموع	إناث	ذكور	المجموع	إناث	ذكور	المجموع	إناث	ذكور	المجموع	إناث	ذكور	الجنس
38	27	11	10	5	5	5	5	0	23	17	6	فرع أريحا Jericho Branch
100	38	62	7	4	3	8	7	1	71	23	48	فرع الخليل Hebron Branch
8	5	3	5	3	2	2	2	0	1	0	1	فرع بيت لحم Bethlehem Branch
68	37	31				9	9	0	58	28	30	فرع جنين Jenin Branch
25	11	14							25	11	14	فرع طوباس Tubas Branch
239	118	121	22	12	10	24	23	1	177	79	98	المجموع



جامعة القدس المفتوحة

AL-Quds Open University

توزيع الطلبة القدامى في كلية الزراعة حسب التخصص وفروع الجامعة والجنس

Distribution of Old Students In Agriculture Faculty By Specialization, Branches, Gender

الفصل الثاني من العام الدراسي 2019/2020

1192

المجموع Total	غير متخصص			التممية الريفية Rural Development			التصنيع الغذائي Food Industry			الإنتاج النباتي والوقاية Plant Production and Protection			الإنتاج الحيواني Animal Production			فروع الجامعة Branches		
	المجموع	إناث	ذكور	المجموع	إناث	ذكور	المجموع	إناث	ذكور	المجموع	إناث	ذكور	المجموع	إناث	ذكور		الجنس	
38	27	11	10	5	5		5	5	0	23	17	6				فروع أريحا Jericho Branch		
92	35	57	4	3	1	5	3	2	6	6	0	69	23	46	8	0	8	فروع الخليل Hebron Branch
6	4	2	4	3	1		1	1	0				1	0	1			فروع بيت لحم Bethlehem Branch
63	34	29					8	8	0	54	26	28	1	0	1			فروع جنين Jenin Branch
25	11	14								25	11	14						فروع طوباس Tubas Branch
224	111	113	18	11	7	5	3	2	20	20	0	171	77	94	10	0	10	المجموع



جامعة القدس المفتوحة

AL-Quds Open University

توزيع الطلبة الجدد في كلية الزراعة حسب التخصص وفروع الجامعة والجنس

Distribution of New Students In Agriculture Faculty By Specialization, Branches, Gender

الفصل الثاني من العام الدراسي 2019/2020

1192

المجموع Total	غير متخصص		التنمية الريفية Rural Development		التصنيع الغذائي Food Industry		الإنتاج النباتي والوقاية Plant Production and Protection		الإنتاج الحيواني Animal Production		فروع الجامعة Branches							
	إناث	ذكور	إناث	ذكور	إناث	ذكور	إناث	ذكور	إناث	ذكور	الجنس							
0	0	0	0	0	0	0	0	0	0	0	فرع أريحا Jericho Branch							
8	3	5	3	1	2	0	0	0	2	1	0	فرع الخليل Hebron Branch						
2	1	1	1	0	1	1	1	0	0	0	0	فرع بيت لحم Bethlehem Branch						
5	3	2				1	1	0	4	2	2	0	0	0	فرع جنين Jenin Branch			
0	0	0							0	0	0				فرع طوباس Tubas Branch			
15	7	8	4	1	3	0	0	0	4	3	1	6	2	4	1	1	0	المجموع



جامعة القدس المفتوحة

AL-Quds Open University

توزيع الطلبة في كلية الزراعة حسب فروع الجامعة والمستوى الأكاديمي والجنس

Distribution of Students In Agriculture Faculty By Branches, Academic Level, Gender

الفصل الثاني من العام الدراسي 2019/2020

1192

عدد الطلبة حسب المستوى الدراسي														فروع الجامعة		
المجموع Total			مستوى رابعة 4 Level			مستوى ثالثة 3 Level			مستوى ثانية 2 Level			مستوى أولى 1 Level			Branches	
			200 - 100			99 - 67			66 - 34			33 - 0				
الجنس Gender			المجموع			المجموع			المجموع			المجموع				
Total	Female	Male	Total	Female	Male	Total	Female	Male	Total	Female	Male	Total	Female	Male		
25	11	14	5	2	3	8	3	5	8	6	2	4	0	4	فرع طوباس Tubas Branch	
38	27	11	1	0	1	11	9	2	15	12	3	11	6	5	فرع أريحا Jericho Branch	
8	5	3	0	0	0	1	1	0	3	1	2	4	3	1	فرع بيت لحم Bethlehem Branch	
100	38	62	41	11	30	17	7	10	23	12	11	19	8	11	فرع الخليل Hebron Branch	
68	37	31	27	14	13	15	8	7	14	8	6	12	7	5	فرع جنين Jenin Branch	
239	118	121	74	27	47	52	28	24	63	39	24	50	24	26	المجموع	



جامعة القدس المفتوحة

AL-Quds Open University

توزيع الطلبة في تخصص التنمية الريفية حسب فروع الجامعة والمستوى الأكاديمي والجنس

Distribution of Students In Rural Development Specialization By Branches, Academic Level, Gender

الفصل الثاني من العام الدراسي 2019/2020

1192

عدد الطلبة حسب المستوى الدراسي															فروع الجامعة	
المجموع Total			مستوى رابعة 4 Level			مستوى ثالثة 3 Level			مستوى ثانية 2 Level			مستوى أولى 1 Level			Branches	
			200 - 100			99 - 67			66 - 34			33 - 0				
المجموع Total	إناث Female	ذكور Male	المجموع Total	إناث Female	ذكور Male	المجموع Total	إناث Female	ذكور Male	المجموع Total	إناث Female	ذكور Male	المجموع Total	إناث Female	ذكور Male	الجنس Gender	
0	0	0	0	0	0	0	0	0	0	0	0	0	0	0	0	فرع القدس Al-Quds Branch
0	0	0	0	0	0	0	0	0	0	0	0	0	0	0	0	نظام الأسرى Asra
0	0	0	0	0	0	0	0	0	0	0	0	0	0	0	0	فرع نابلس Nablus Branch
0	0	0	0	0	0	0	0	0	0	0	0	0	0	0	0	فرع قلقيلية Qalqilya Branch
0	0	0	0	0	0	0	0	0	0	0	0	0	0	0	0	فرع سلفيت Salfeet Branch
0	0	0	0	0	0	0	0	0	0	0	0	0	0	0	0	فرع طوباس Tubas Branch
0	0	0	0	0	0	0	0	0	0	0	0	0	0	0	0	فرع رام الله والبيرة Ramallah & Al-Bireh Branch
0	0	0	0	0	0	0	0	0	0	0	0	0	0	0	0	فرع أريحا Jericho Branch
0	0	0	0	0	0	0	0	0	0	0	0	0	0	0	0	فرع بيت لحم Bethlehem Branch
0	0	0	0	0	0	0	0	0	0	0	0	0	0	0	0	فرع بيت لحم / برطعة a'Bethlehem Branch \ Barta
5	3	2	5	3	2	0	0	0	0	0	0	0	0	0	0	فرع الخليل Hebron Branch
0	0	0	0	0	0	0	0	0	0	0	0	0	0	0	0	فرع دورا Dora Branch
0	0	0	0	0	0	0	0	0	0	0	0	0	0	0	0	فرع يطا Yatta Branch
0	0	0	0	0	0	0	0	0	0	0	0	0	0	0	0	فرع غزة Gaza Branch
0	0	0	0	0	0	0	0	0	0	0	0	0	0	0	0	فرع الوسطى Al-Wosta Branch
0	0	0	0	0	0	0	0	0	0	0	0	0	0	0	0	فرع جنين Jenin Branch
0	0	0	0	0	0	0	0	0	0	0	0	0	0	0	0	فرع طولكرم Tulkarm Branch
0	0	0	0	0	0	0	0	0	0	0	0	0	0	0	0	فرع خان يونس Khanyounis Branch
0	0	0	0	0	0	0	0	0	0	0	0	0	0	0	0	فرع رفح Rafah Branch
0	0	0	0	0	0	0	0	0	0	0	0	0	0	0	0	فرع شمال غزة North Gaza Branch
5	3	2	5	3	2	0	0	0	0	0	0	0	0	0	0	المجموع





جامعة القدس المفتوحة

AL-Quds Open University

توزيع الطلبة في تخصص الإنتاج النباتي والوقاية حسب فروع الجامعة والمستوى الأكاديمي والجنس

,Distribution of Students In Plant Production and Protection Specialization By Branches

Academic Level, Gender

الفصل الثاني من العام الدراسي 2019/2020

1192

عدد الطلبة حسب المستوى الدراسي															فروع الجامعة	
المجموع Total			مستوى رابعة 4 Level			مستوى ثالثة 3 Level			مستوى ثانية 2 Level			مستوى أولى 1 Level			Branches	
			200 - 100			99 - 67			66 - 34			33 - 0				
المجموع	إناث	ذكور	المجموع	إناث	ذكور	المجموع	إناث	ذكور	المجموع	إناث	ذكور	المجموع	إناث	ذكور	الجنس Gender	
Total	Female	Male	Total	Female	Male	Total	Female	Male	Total	Female	Male	Total	Female	Male		
0	0	0	0	0	0	0	0	0	0	0	0	0	0	0	0	فرع القدس Al-Quds Branch
0	0	0	0	0	0	0	0	0	0	0	0	0	0	0	0	نظام الأسرى Asra
0	0	0	0	0	0	0	0	0	0	0	0	0	0	0	0	فرع نابلس Nablus Branch
0	0	0	0	0	0	0	0	0	0	0	0	0	0	0	0	فرع قلقيلية Qalqilya Branch
0	0	0	0	0	0	0	0	0	0	0	0	0	0	0	0	فرع سلفيت Salfeet Branch
25	11	14	5	2	3	8	3	5	8	6	2	4	0	4	0	فرع طوباس Tubas Branch
0	0	0	0	0	0	0	0	0	0	0	0	0	0	0	0	فرع رام الله والبيرة Ramallah & Al-Bireh Branch
23	17	6	1	0	1	11	9	2	9	6	3	2	2	0	0	فرع أريحا Jericho Branch
0	0	0	0	0	0	0	0	0	0	0	0	0	0	0	0	فرع بيت لحم Bethlehem Branch
0	0	0	0	0	0	0	0	0	0	0	0	0	0	0	0	فرع بيت لحم / برطعة a'Bethlehem Branch \ Barta
71	23	48	36	8	28	16	7	9	13	6	7	6	2	4	0	فرع الخليل Hebron Branch
0	0	0	0	0	0	0	0	0	0	0	0	0	0	0	0	فرع دورا Dora Branch
0	0	0	0	0	0	0	0	0	0	0	0	0	0	0	0	فرع يطا Yatta Branch
0	0	0	0	0	0	0	0	0	0	0	0	0	0	0	0	فرع غزة Gaza Branch
0	0	0	0	0	0	0	0	0	0	0	0	0	0	0	0	فرع الوسطى Al-Wosta Branch
58	28	30	27	14	13	15	8	7	10	5	5	6	1	5	0	فرع جنين Jenin Branch
0	0	0	0	0	0	0	0	0	0	0	0	0	0	0	0	فرع طولكرم Tulkarm Branch
0	0	0	0	0	0	0	0	0	0	0	0	0	0	0	0	فرع خان يونس Khanyounis Branch
0	0	0	0	0	0	0	0	0	0	0	0	0	0	0	0	فرع رفح Rafah Branch
0	0	0	0	0	0	0	0	0	0	0	0	0	0	0	0	فرع شمال غزة North Gaza Branch
177	79	98	69	24	45	50	27	23	40	23	17	18	5	13	0	المجموع



جامعة القدس المفتوحة  
AL-Quds Open University

توزيع الطلبة في تخصص الإنتاج الحيواني حسب فروع الجامعة والمستوى الأكاديمي والجنس  
Animal Production Specialization By Branches, Academic Distribution of Students In  
Level, Gender

الفصل الثاني من العام الدراسي 2019/2020  
1192

عدد الطلبة حسب المستوى الدراسي															فروع الجامعة
المجموع Total			مستوى رابعة			مستوى ثالثة			مستوى ثانية			مستوى أولى			Branches
			4 Level			3 Level			2 Level			1 Level			
			200 - 100			99 - 67			66 - 34			33 - 0			الجنس Gender
المجموع	إناث	ذكور	المجموع	إناث	ذكور	المجموع	إناث	ذكور	المجموع	إناث	ذكور	المجموع	إناث	ذكور	
Total	Female	Male	Total	Female	Male	Total	Female	Male	Total	Female	Male	Total	Female	Male	
0	0	0	0	0	0	0	0	0	0	0	0	0	0	0	فرع القدس Al-Quds Branch
0	0	0	0	0	0	0	0	0	0	0	0	0	0	0	نظام الأسرى Asra
0	0	0	0	0	0	0	0	0	0	0	0	0	0	0	فرع نابلس Nablus Branch
0	0	0	0	0	0	0	0	0	0	0	0	0	0	0	فرع قلقيلية Qalqilya Branch
0	0	0	0	0	0	0	0	0	0	0	0	0	0	0	فرع سلفيت Salfeet Branch
0	0	0	0	0	0	0	0	0	0	0	0	0	0	0	فرع طوباس Tubas Branch
0	0	0	0	0	0	0	0	0	0	0	0	0	0	0	فرع رام الله والبيرة Ramallah & Al-Bireh Branch
0	0	0	0	0	0	0	0	0	0	0	0	0	0	0	فرع أريحا Jericho Branch
1	0	1	0	0	0	0	0	0	1	0	1	0	0	0	فرع بيت لحم Bethlehem Branch
0	0	0	0	0	0	0	0	0	0	0	0	0	0	0	فرع بيت لحم / برطعة a'Bethlehem Branch \ Barta
9	1	8	0	0	0	1	0	1	3	1	2	5	0	5	فرع الخليل Hebron Branch
0	0	0	0	0	0	0	0	0	0	0	0	0	0	0	فرع دورا Dora Branch
0	0	0	0	0	0	0	0	0	0	0	0	0	0	0	فرع يطا Yatta Branch
0	0	0	0	0	0	0	0	0	0	0	0	0	0	0	فرع غزة Gaza Branch
0	0	0	0	0	0	0	0	0	0	0	0	0	0	0	فرع الوسطى Al-Wosta Branch
1	0	1	0	0	0	0	0	0	1	0	1	0	0	0	فرع جنين Jenin Branch
0	0	0	0	0	0	0	0	0	0	0	0	0	0	0	فرع طولكرم Tulkarm Branch
0	0	0	0	0	0	0	0	0	0	0	0	0	0	0	فرع خان يونس Khanyounis Branch
0	0	0	0	0	0	0	0	0	0	0	0	0	0	0	فرع رفح Rafah Branch
0	0	0	0	0	0	0	0	0	0	0	0	0	0	0	فرع شمال غزة North Gaza Branch
11	1	10	0	0	0	1	0	1	5	1	4	5	0	5	المجموع



جامعة القدس المفتوحة  
AL-Quds Open University

توزيع الطلبة في تخصص التصنيع الغذائي حسب فروع الجامعة والمستوى الأكاديمي والجنس  
Distribution of Students In Food Industry Specialization By Branches, Academic Level  
Gender

الفصل الثاني من العام الدراسي 2019/2020  
1192

عدد الطلبة حسب المستوى الدراسي															فروع الجامعة
المجموع Total			مستوى رابعة			مستوى ثالثة			مستوى ثانية			مستوى أولى			Branches
			4 Level			3 Level			2 Level			1 Level			
			200 - 100			99 - 67			66 - 34			33 - 0			الجنس Gender
المجموع	إناث	ذكور	المجموع	إناث	ذكور	المجموع	إناث	ذكور	المجموع	إناث	ذكور	المجموع	إناث	ذكور	
Total	Female	Male	Total	Female	Male	Total	Female	Male	Total	Female	Male	Total	Female	Male	
0	0	0	0	0	0	0	0	0	0	0	0	0	0	0	فرع القدس Al-Quds Branch
0	0	0	0	0	0	0	0	0	0	0	0	0	0	0	نظام الأسرى Asra
0	0	0	0	0	0	0	0	0	0	0	0	0	0	0	فرع نابلس Nablus Branch
0	0	0	0	0	0	0	0	0	0	0	0	0	0	0	فرع قلقيلية Qalqilya Branch
0	0	0	0	0	0	0	0	0	0	0	0	0	0	0	فرع سلفيت Salfeet Branch
0	0	0	0	0	0	0	0	0	0	0	0	0	0	0	فرع طوباس Tubas Branch
0	0	0	0	0	0	0	0	0	0	0	0	0	0	0	فرع رام الله والبيرة Ramallah & Al-Bireh Branch
5	5	0	0	0	0	0	0	0	4	4	0	1	1	0	فرع أريحا Jericho Branch
2	2	0	0	0	0	0	0	0	1	1	0	1	1	0	فرع بيت لحم Bethlehem Branch
0	0	0	0	0	0	0	0	0	0	0	0	0	0	0	فرع بيت لحم / برطعة a'Bethlehem Branch \ Barta
8	7	1	0	0	0	0	0	0	5	4	1	3	3	0	فرع الخليل Hebron Branch
0	0	0	0	0	0	0	0	0	0	0	0	0	0	0	فرع دورا Dora Branch
0	0	0	0	0	0	0	0	0	0	0	0	0	0	0	فرع يطا Yatta Branch
0	0	0	0	0	0	0	0	0	0	0	0	0	0	0	فرع غزة Gaza Branch
0	0	0	0	0	0	0	0	0	0	0	0	0	0	0	فرع الوسطى Al-Wosta Branch
9	9	0	0	0	0	0	0	0	3	3	0	6	6	0	فرع جنين Jenin Branch
0	0	0	0	0	0	0	0	0	0	0	0	0	0	0	فرع طولكرم Tulkarm Branch
0	0	0	0	0	0	0	0	0	0	0	0	0	0	0	فرع خان يونس Khanyounis Branch
0	0	0	0	0	0	0	0	0	0	0	0	0	0	0	فرع رفح Rafah Branch
0	0	0	0	0	0	0	0	0	0	0	0	0	0	0	فرع شمال غزة North Gaza Branch
24	23	1	0	0	0	0	0	0	13	12	1	11	11	0	المجموع



جامعة القدس المفتوحة

AL-Quds Open University

توزيع الطلبة غير المتخصصين في كلية الزراعة حسب فروع الجامعة والمستوى الأكاديمي والجنس

Distribution of Students Non Specialized In Agriculture Faculty By Branches, Academic Level, Gender

الفصل الثاني من العام الدراسي 2019/2020

1192

عدد الطلبة حسب المستوى الدراسي															فروع الجامعة	
المجموع Total			مستوى رابعة 4 Level			مستوى ثالثة 3 Level			مستوى ثانية 2 Level			مستوى أولى 1 Level			Branches	
			200 - 100			99 - 67			66 - 34			33 - 0				
المجموع	إناث	ذكور	المجموع	إناث	ذكور	المجموع	إناث	ذكور	المجموع	إناث	ذكور	المجموع	إناث	ذكور	الجنس Gender	
Total	Female	Male	Total	Female	Male	Total	Female	Male	Total	Female	Male	Total	Female	Male		
0	0	0	0	0	0	0	0	0	0	0	0	0	0	0	0	فرع القدس Al-Quds Branch
0	0	0	0	0	0	0	0	0	0	0	0	0	0	0	0	نظام الأسرى Asra
0	0	0	0	0	0	0	0	0	0	0	0	0	0	0	0	فرع نابلس Nablus Branch
0	0	0	0	0	0	0	0	0	0	0	0	0	0	0	0	فرع قلقيلية Qalqilya Branch
0	0	0	0	0	0	0	0	0	0	0	0	0	0	0	0	فرع سلفيت Salfeet Branch
0	0	0	0	0	0	0	0	0	0	0	0	0	0	0	0	فرع طوباس Tubas Branch
0	0	0	0	0	0	0	0	0	0	0	0	0	0	0	0	فرع رام الله والبيرة Ramallah & Al-Bireh Branch
10	5	5	0	0	0	0	0	0	2	2	0	8	3	5	فرع أريحا Jericho Branch	
5	3	2	0	0	0	1	1	0	1	0	1	3	2	1	فرع بيت لحم Bethlehem Branch	
0	0	0	0	0	0	0	0	0	0	0	0	0	0	0	فرع بيت لحم / برطعة a'Bethlehem Branch \ Barta	
7	4	3	0	0	0	0	0	0	2	1	1	5	3	2	فرع الخليل Hebron Branch	
0	0	0	0	0	0	0	0	0	0	0	0	0	0	0	0	فرع دورا Dora Branch
0	0	0	0	0	0	0	0	0	0	0	0	0	0	0	0	فرع يطا Yatta Branch
0	0	0	0	0	0	0	0	0	0	0	0	0	0	0	0	فرع غزة Gaza Branch
0	0	0	0	0	0	0	0	0	0	0	0	0	0	0	0	فرع الوسطى Al-Wosta Branch
0	0	0	0	0	0	0	0	0	0	0	0	0	0	0	0	فرع جنين Jenin Branch
0	0	0	0	0	0	0	0	0	0	0	0	0	0	0	0	فرع طولكرم Tulkarm Branch
0	0	0	0	0	0	0	0	0	0	0	0	0	0	0	0	فرع خان يونس Khanyounis Branch
0	0	0	0	0	0	0	0	0	0	0	0	0	0	0	0	فرع رفح Rafah Branch
0	0	0	0	0	0	0	0	0	0	0	0	0	0	0	0	فرع شمال غزة North Gaza Branch
22	12	10	0	0	0	1	1	0	5	3	2	16	8	8	المجموع	



جامعة القدس المفتوحة  
AL-Quds Open University

توزيع الطلبة في كلية التنمية الاجتماعية والأسرية حسب التخصص وفروع الجامعة والجنس  
Distribution of Students In Social and Family Development Faculty By Specialization, Branches, Gender  
الفصل الثاني من العام الدراسي 2019/2020  
1192

المجموع Total	رعاية الطفل Child Care			تنمية المجتمع المحلي Local Community Development			النوع الاجتماعي وقضايا التنمية Gender and Development Issues			الخدمة الاجتماعية Social Work			التنمية الاجتماعية Social Development			التربية الخاصة Special Education			فروع الجامعة Branches		
	المجموع	إناث	ذكور	المجموع	إناث	ذكور	المجموع	إناث	ذكور	المجموع	إناث	ذكور	المجموع	إناث	ذكور	المجموع	إناث	ذكور			
91	78	13	5	5	0	19	14	5		67	59	8							فرع أريحا Jericho Branch		
336	257	79	54	52	2	22	9	13		257	194	63		3	2	1			فرع الخليل Hebron Branch		
123	93	30	1	1	0	1	1	0		121	91	30							فرع القدس Al-Quds Branch		
117	68	49				1	0	1		116	68	48							فرع الوسطى Al-Wosta Branch		
299	236	63	25	25	0	12	7	5	32	32	0	221	164	57	9	8	1		فرع بيت لحم Bethlehem Branch		
179	157	22								179	157	22							فرع بيت لحم / برطعة a/Bethlehem Branch \ Barta		
511	454	57	214	213	1	14	13	1		278	223	55		5	5	0			فرع جنين Jenin Branch		
53	30	23								52	29	23		1	1	0			فرع خان يونس Khanyounis Branch		
126	103	23	35	35	0	4	2	2		87	66	21							فرع دورا Dora Branch		
384	264	120	15	15	0	32	20	12	17	13	4	305	202	103	1	1	0	14	13	1	فرع رام الله والبيرة Ramallah & Al-Bireh Branch
152	79	73				1	0	1		151	79	72							فرع رفح Rafah Branch		
145	107	38	13	13	0	40	27	13		92	67	25							فرع سلفيت Salfeet Branch		
173	96	77								173	96	77							فرع شمال غزة North Gaza Branch		
98	63	35	8	8	0	8	7	1		78	44	34		4	4	0			فرع طوباس Tubas Branch		



جامعة القدس المفتوحة  
AL-Quds Open University

توزيع الطلبة في كلية التنمية الاجتماعية والأسرية حسب التخصص وفروع الجامعة والجنس  
Distribution of Students In Social and Family Development Faculty By Specialization, Branches, Gender

الفصل الثاني من العام الدراسي 2019/2020

1192

المجموع Total	رعاية الطفل Child Care			تنمية المجتمع المحلي Local Community Development			النوع الاجتماعي وقضايا التنمية Gender and Development Issues			الخدمة الاجتماعية Social Work			التنمية الاجتماعية Social Development			التربية الخاصة Special Education			فروع الجامعة Branches		
	المجموع	إناث	ذكور	المجموع	إناث	ذكور	المجموع	إناث	ذكور	المجموع	إناث	ذكور	المجموع	إناث	ذكور	المجموع	إناث	ذكور			
153	128	25	19	19	0	1	1	0	129	104	25	4	4	0	فرع طولكرم Tulkarm Branch						
105	66	39				5	3	2	97	60	37	3	3	0	فرع غزة Gaza Branch						
126	93	33	19	18	1	1	1	0	106	74	32				فرع قلقيلية Qalqilya Branch						
454	322	132	15	15	0	13	11	2	407	281	126	19	15	4	فرع نابلس Nablus Branch						
96	81	15	27	27	0	4	3	1	65	51	14				فرع يطا Yatta Branch						
365	0	365							365	0	365				نظام الأسرى Asra						
4086	2775	1311	450	446	4	178	119	59	49	45	4	3346	2109	1237	1	1	0	62	55	7	المجموع



جامعة القدس المفتوحة

AL-Quds Open University

توزيع الطلبة القدامى في كلية التنمية الاجتماعية والأسرية حسب التخصص وفروع الجامعة والجنس

Distribution of Old Students In Social and Family Development Faculty By Specialization, Branches, Gender

الفصل الثاني من العام الدراسي 2019/2020

1192

المجموع Total	رعاية الطفل Child Care			تنمية المجتمع المحلي Local Community Development			النوع الاجتماعي وقضايا التنمية Gender and Development Issues			الخدمة الاجتماعية Social Work			التنمية الاجتماعية Social Development			التربية الخاصة Special Education			فروع الجامعة Branches		
	المجموع	إناث	ذكور	المجموع	إناث	ذكور	المجموع	إناث	ذكور	المجموع	إناث	ذكور	المجموع	إناث	ذكور	المجموع	إناث	ذكور		الجنس	
90	77	13	4	4	0	19	14	5		67	59	8							فروع أريحا Jericho Branch		
321	246	75	48	46	2	20	8	12		250	190	60		3	2	1			فروع الخليل Hebron Branch		
115	88	27	1	1	0	1	1	0		113	86	27							فروع القدس Al-Quds Branch		
115	66	49				1	0	1		114	66	48							فروع الوسطى Al-Wosta Branch		
273	222	51	21	21	0	12	7	5	31	31	0	200	155	45		9	8	1	فروع بيت لحم Bethlehem Branch		
169	149	20								169	149	20							فروع بيت لحم / برطعة a'Bethlehem Branch \ Barta		
493	439	54	206	205	1	14	13	1		268	216	52		5	5	0			فروع جنين Jenin Branch		
52	29	23								51	28	23		1	1	0			فروع خان يونس Khanyounis Branch		
110	88	22	27	27	0	4	2	2		79	59	20							فروع دورا Dora Branch		
356	250	106	11	11	0	30	20	10	14	11	3	286	194	92	1	1	0	14	13	1	فروع رام الله والبيرة Ramallah & Al-Bireh Branch
146	77	69				0	0	0		146	77	69								فروع رفح Rafah Branch	
143	106	37	12	12	0	40	27	13		91	67	24								فروع سلفيت Salfeet Branch	
170	96	74								170	96	74								فروع شمال غزة North Gaza Branch	
92	61	31	7	7	0	8	7	1		73	43	30		4	4	0				فروع طوباس Tubas Branch	



جامعة القدس المفتوحة

AL-Quds Open University

توزيع الطلبة القدامى في كلية التنمية الاجتماعية والأسرية حسب التخصص وفروع الجامعة والجنس

Distribution of Old Students In Social and Family Development Faculty By Specialization, Branches, Gender

الفصل الثاني من العام الدراسي 2019/2020

1192

المجموع Total	رعاية الطفل Child Care			تنمية المجتمع المحلي Local Community Development			النوع الاجتماعي وقضايا التنمية Gender and Development Issues			الخدمة الإجتماعية Social Work			التنمية الإجتماعية Social Development			التربية الخاصة Special Education			فروع الجامعة Branches		
	المجموع	إناث	ذكور	المجموع	إناث	ذكور	المجموع	إناث	ذكور	المجموع	إناث	ذكور	المجموع	إناث	ذكور	المجموع	إناث	ذكور		الجنس	
152	127	25	19	19	0	1	1	0		128	103	25		4	4	0			فروع طولكرم Tulkarm Branch		
104	65	39				5	3	2		96	59	37		3	3	0			فروع غزة Gaza Branch		
122	90	32	17	16	1	1	1	0		104	73	31							فروع قلقيلية Qalqilya Branch		
426	306	120	13	13	0	12	10	2		382	268	114		19	15	4			فروع نابلس Nablus Branch		
93	78	15	24	24	0	4	3	1		65	51	14							فروع يثا Yatta Branch		
328	0	328								328	0	328							نظام الأسرى Asra		
3870	2660	1210	410	406	4	172	117	55	45	42	3	3180	2039	1141	1	1	0	62	55	7	المجموع





جامعة القدس المفتوحة

AL-Quds Open University

توزيع الطلبة الجدد في كلية التنمية الاجتماعية والأسرية حسب التخصص وفروع الجامعة والجنس

Distribution of New Students In Social and Family Development Faculty By Specialization, Branches, Gender

الفصل الثاني من العام الدراسي 2019/2020

1192

المجموع Total	رعاية الطفل Child Care		تنمية المجتمع المحلي Local Community Development			النوع الاجتماعي وقضايا التنمية Gender and Development Issues			الخدمة الاجتماعية Social Work			التنمية الاجتماعية Social Development			التربية الخاصة Special Education			فروع الجامعة Branches
	إناث	ذكور	المجموع	إناث	ذكور	المجموع	إناث	ذكور	المجموع	إناث	ذكور	المجموع	إناث	ذكور	المجموع	إناث	ذكور	الجنس
1	1	0	1	1	0	0	0	0	0	0	0	0	0	0	0	0	0	فرع أريحا Jericho Branch
15	11	4	6	6	0	2	1	1	7	4	3	0	0	0	0	0	0	فرع الخليل Hebron Branch
8	5	3	0	0	0	0	0	0	8	5	3	0	0	0	0	0	0	فرع القدس Al-Quds Branch
2	2	0				0	0	0	2	2	0	0	0	0	0	0	0	فرع الوسطى Al-Wosta Branch
26	14	12	4	4	0	0	0	0	1	1	0	21	9	12	0	0	0	فرع بيت لحم Bethlehem Branch
10	8	2							10	8	2							فرع بيت لحم / برطعة a'Bethlehem Branch \ Barta
18	15	3	8	8	0	0	0	0	10	7	3	0	0	0	0	0	0	فرع جنين Jenin Branch
1	1	0							1	1	0	0	0	0	0	0	0	فرع خان يونس Khanyounis Branch
16	15	1	8	8	0	0	0	0	8	7	1	0	0	0	0	0	0	فرع دورا Dora Branch
28	14	14	4	4	0	2	0	2	3	2	1	19	8	11	0	0	0	فرع رام الله والبييرة Ramallah & Al-Bireh Branch
6	2	4				1	0	1	5	2	3	0	0	0	0	0	0	فرع رفح Rafah Branch
2	1	1	1	1	0	0	0	0	1	0	1	0	0	0	0	0	0	فرع سلفيت Salfeet Branch
3	0	3							3	0	3	0	0	0	0	0	0	فرع شمال غزة North Gaza Branch
6	2	4	1	1	0	0	0	0	5	1	4	0	0	0	0	0	0	فرع طوباس Tubas Branch



جامعة القدس المفتوحة

AL-Quds Open University

توزيع الطلبة الجدد في كلية التنمية الاجتماعية والأسرية حسب التخصص وفروع الجامعة والجنس

Distribution of New Students In Social and Family Development Faculty By Specialization, Branches, Gender

الفصل الثاني من العام الدراسي 2019/2020

1192

المجموع Total	رعاية الطفل Child Care		تنمية المجتمع المحلي Local Community Development		النوع الاجتماعي وقضايا التنمية Gender and Development Issues		الخدمة الاجتماعية Social Work		التنمية الاجتماعية Social Development		التربية الخاصة Special Education		فروع الجامعة Branches					
	المجموع	إناث	ذكور	المجموع	إناث	ذكور	المجموع	إناث	ذكور	المجموع	إناث	ذكور	الجنس					
1	1	0	0	0	0	0	0	0	1	1	0	0	0	0	0	فرع طولكرم Tulkarm Branch		
1	1	0			0	0	0		1	1	0			0	0	0	فرع غزة Gaza Branch	
4	3	1	2	2	0	0	0	0	2	1	1						فرع قلقيلية Qalqilya Branch	
28	16	12	2	2	0	1	1	0	25	13	12			0	0	0	فرع نابلس Nablus Branch	
3	3	0	3	3	0	0	0	0	0	0	0						فرع يثا Yatta Branch	
37	0	37							37	0	37						نظام الأسرى Asra	
216	115	101	40	40	0	6	2	4	4	3	1	166	70	96	0	0	0	المجموع



جامعة القدس المفتوحة

AL-Quds Open University

توزيع الطلبة في كلية التنمية الاجتماعية والأسرية حسب فروع الجامعة والمستوى الأكاديمي والجنس

Distribution of Students In Social and Family Development Faculty By Branches, Academic Level, Gender

الفصل الثاني من العام الدراسي 2019/2020

1192

عدد الطلبة حسب المستوى الدراسي															فروع الجامعة	
المجموع Total			مستوى رابعة			مستوى ثالثة			مستوى ثانية			مستوى أولى			Branches	
			4 Level			3 Level			2 Level			1 Level				
المجموع Total			200 - 100			99 - 67			66 - 34			33 - 0			Gender	
			المجموع	إناث	ذكور	المجموع	إناث	ذكور	المجموع	إناث	ذكور	المجموع	إناث	ذكور		
Total	Female	Male	Total	Female	Male	Total	Female	Male	Total	Female	Male	Total	Female	Male		
123	93	30	33	26	7	30	23	7	31	27	4	29	17	12	فرع القدس Al-Quds Branch	
365	0	365	42	0	42	102	0	102	65	0	65	156	0	156	نظام الأسرى Asra	
454	322	132	119	96	23	97	66	31	113	74	39	125	86	39	فرع نابلس Nablus Branch	
126	93	33	23	17	6	22	17	5	42	30	12	39	29	10	فرع قلقيلية Qalqilya Branch	
145	107	38	29	23	6	24	17	7	46	35	11	46	32	14	فرع سلفيت Salfeet Branch	
98	63	35	20	14	6	11	7	4	27	19	8	40	23	17	فرع طوباس Tubas Branch	
384	264	120	105	86	19	74	58	16	98	65	33	107	55	52	فرع رام الله والبيرة Ramallah & Al-Bireh Branch	
91	78	13	24	23	1	29	25	4	21	19	2	17	11	6	فرع أريحا Jericho Branch	
299	236	63	62	49	13	68	58	10	88	71	17	81	58	23	فرع بيت لحم Bethlehem Branch	
179	157	22	33	28	5	40	37	3	56	50	6	50	42	8	فرع بيت لحم / برطعة a'Bethlehem Branch \ Barta	
336	257	79	66	54	12	65	55	10	123	95	28	82	53	29	فرع الخليل Hebron Branch	
126	103	23	24	21	3	21	16	5	31	23	8	50	43	7	فرع دورا Dora Branch	
96	81	15	21	16	5	12	9	3	28	25	3	35	31	4	فرع بطا Yatta Branch	
105	66	39	28	18	10	34	21	13	28	17	11	15	10	5	فرع غزة Gaza Branch	
117	68	49	35	21	14	38	22	16	27	16	11	17	9	8	فرع الوسطى Al-Wosta Branch	
511	454	57	100	95	5	121	112	9	149	133	16	141	114	27	فرع جنين Jenin Branch	
153	128	25	27	22	5	46	38	8	47	45	2	33	23	10	فرع طولكرم Tulkarm Branch	
53	30	23	19	10	9	15	10	5	12	5	7	7	5	2	فرع خان يونس Khanyounis Branch	
152	79	73	29	17	12	41	23	18	43	26	17	39	13	26	فرع رفح Rafah Branch	
173	96	77	59	30	29	52	33	19	39	22	17	23	11	12	فرع شمال غزة North Gaza Branch	
4086	2775	1311	898	666	232	942	647	295	1114	797	317	1132	665	467	المجموع	



جامعة القدس المفتوحة

AL-Quds Open University

توزيع الطلبة في تخصص التنمية الإجتماعية حسب فروع الجامعة والمستوى الأكاديمي والجنس

Distribution of Students In Social Development Specialization By Branches, Academic Level, Gender

الفصل الثاني من العام الدراسي 2019/2020

1192

عدد الطلبة حسب المستوى الدراسي															فروع الجامعة
المجموع Total			مستوى رابعة			مستوى ثالثة			مستوى ثانية			مستوى أولى			Branches
			4 Level			3 Level			2 Level			1 Level			
			200 - 100			99 - 67			66 - 34			33 - 0			الجنس Gender
المجموع	إناث	ذكور	المجموع	إناث	ذكور	المجموع	إناث	ذكور	المجموع	إناث	ذكور	المجموع	إناث	ذكور	
Total	Female	Male	Total	Female	Male	Total	Female	Male	Total	Female	Male	Total	Female	Male	
0	0	0	0	0	0	0	0	0	0	0	0	0	0	0	فرع القدس Al-Quds Branch
0	0	0	0	0	0	0	0	0	0	0	0	0	0	0	نظام الأسرى Asra
0	0	0	0	0	0	0	0	0	0	0	0	0	0	0	فرع نابلس Nablus Branch
0	0	0	0	0	0	0	0	0	0	0	0	0	0	0	فرع قلقيلية Qalqilya Branch
0	0	0	0	0	0	0	0	0	0	0	0	0	0	0	فرع سلفيت Salfeet Branch
0	0	0	0	0	0	0	0	0	0	0	0	0	0	0	فرع طوباس Tubas Branch
1	1	0	1	1	0	0	0	0	0	0	0	0	0	0	فرع رام الله والبيرة Ramallah & Al-Bireh Branch
0	0	0	0	0	0	0	0	0	0	0	0	0	0	0	فرع أريحا Jericho Branch
0	0	0	0	0	0	0	0	0	0	0	0	0	0	0	فرع بيت لحم Bethlehem Branch
0	0	0	0	0	0	0	0	0	0	0	0	0	0	0	فرع بيت لحم / برطعة a'Bethlehem Branch \ Barta
0	0	0	0	0	0	0	0	0	0	0	0	0	0	0	فرع الخليل Hebron Branch
0	0	0	0	0	0	0	0	0	0	0	0	0	0	0	فرع دورا Dora Branch
0	0	0	0	0	0	0	0	0	0	0	0	0	0	0	فرع يطا Yatta Branch
0	0	0	0	0	0	0	0	0	0	0	0	0	0	0	فرع غزة Gaza Branch
0	0	0	0	0	0	0	0	0	0	0	0	0	0	0	فرع الوسطى Al-Wosta Branch
0	0	0	0	0	0	0	0	0	0	0	0	0	0	0	فرع جنين Jenin Branch
0	0	0	0	0	0	0	0	0	0	0	0	0	0	0	فرع طولكرم Tulkarm Branch
0	0	0	0	0	0	0	0	0	0	0	0	0	0	0	فرع خان يونس Khanyounis Branch
0	0	0	0	0	0	0	0	0	0	0	0	0	0	0	فرع رفح Rafah Branch
0	0	0	0	0	0	0	0	0	0	0	0	0	0	0	فرع شمال غزة North Gaza Branch
1	1	0	1	1	0	0	0	0	0	0	0	0	0	0	المجموع



جامعة القدس المفتوحة

AL-Quds Open University

توزيع الطلبة في تخصص الخدمة الإجتماعية حسب فروع الجامعة والمستوى الأكاديمي والجنس

,Distribution of Students In Social Work Specialization By Branches, Academic Level Gender

الفصل الثاني من العام الدراسي 2019/2020

1192

عدد الطلبة حسب المستوى الدراسي															فروع الجامعة	
المجموع Total			مستوى رابعة 4 Level			مستوى ثالثة 3 Level			مستوى ثانية 2 Level			مستوى أولى 1 Level			Branches	
			200 - 100			99 - 67			66 - 34			33 - 0				
المجموع	إناث	ذكور	المجموع	إناث	ذكور	المجموع	إناث	ذكور	المجموع	إناث	ذكور	المجموع	إناث	ذكور	الجنس Gender	
Total	Female	Male	Total	Female	Male	Total	Female	Male	Total	Female	Male	Total	Female	Male		
121	91	30	32	25	7	30	23	7	31	27	4	28	16	12	فرع القدس Al-Quds Branch	
365	0	365	42	0	42	102	0	102	65	0	65	156	0	156	نظام الأسرى Asra	
407	281	126	103	83	20	87	58	29	103	65	38	114	75	39	فرع نابلس Nablus Branch	
106	74	32	23	17	6	21	16	5	38	27	11	24	14	10	فرع قلقيلية Qalqilya Branch	
92	67	25	23	18	5	17	12	5	30	23	7	22	14	8	فرع سلفيت Salfeet Branch	
78	44	34	17	11	6	9	5	4	22	14	8	30	14	16	فرع طوباس Tubas Branch	
305	202	103	76	63	13	58	45	13	86	55	31	85	39	46	فرع رام الله والبيرة Ramallah & Al-Bireh Branch	
67	59	8	17	16	1	26	23	3	15	14	1	9	6	3	فرع أريحا Jericho Branch	
221	164	57	53	44	9	45	37	8	65	48	17	58	35	23	فرع بيت لحم Bethlehem Branch	
179	157	22	33	28	5	40	37	3	56	50	6	50	42	8	فرع بيت لحم / برطعة a'Bethlehem Branch \ Barta	
257	194	63	56	48	8	45	39	6	93	70	23	63	37	26	فرع الخليل Hebron Branch	
87	66	21	24	21	3	18	13	5	23	17	6	22	15	7	فرع دورا Dora Branch	
65	51	14	21	16	5	10	8	2	20	17	3	14	10	4	فرع يطا Yatta Branch	
97	60	37	24	14	10	34	21	13	28	17	11	11	8	3	فرع غزة Gaza Branch	
116	68	48	35	21	14	38	22	16	26	16	10	17	9	8	فرع الوسطى Al-Wosta Branch	
278	223	55	64	59	5	54	45	9	83	67	16	77	52	25	فرع جنين Jenin Branch	
129	104	25	25	20	5	41	33	8	36	34	2	27	17	10	فرع طولكرم Tulkarm Branch	
52	29	23	18	9	9	15	10	5	12	5	7	7	5	2	فرع خان يونس Khanyounis Branch	
151	79	72	29	17	12	41	23	18	43	26	17	38	13	25	فرع رفح Rafah Branch	
173	96	77	59	30	29	52	33	19	39	22	17	23	11	12	فرع شمال غزة North Gaza Branch	
3346	2109	1237	774	560	214	783	503	280	914	614	300	875	432	443	المجموع	



جامعة القدس المفتوحة

AL-Quds Open University

توزيع الطلبة في تخصص تنمية المجتمع المحلي حسب فروع الجامعة والمستوى الأكاديمي والجنس

,Distribution of Students In Local Community Development Specialization By Branches

Academic Level, Gender

الفصل الثاني من العام الدراسي 2019/2020

1192

عدد الطلبة حسب المستوى الدراسي															فروع الجامعة	
المجموع Total			مستوى رابعة 4 Level			مستوى ثالثة 3 Level			مستوى ثانية 2 Level			مستوى أولى 1 Level			Branches	
			200 - 100			99 - 67			66 - 34			33 - 0				
المجموع	إناث	ذكور	المجموع	إناث	ذكور	المجموع	إناث	ذكور	المجموع	إناث	ذكور	المجموع	إناث	ذكور	الجنس Gender	
Total	Female	Male	Total	Female	Male	Total	Female	Male	Total	Female	Male	Total	Female	Male		
1	1	0	1	1	0	0	0	0	0	0	0	0	0	0	0	فرع القدس Al-Quds Branch
0	0	0	0	0	0	0	0	0	0	0	0	0	0	0	0	نظام الأسرى Asra
13	11	2	1	1	0	5	4	1	4	3	1	3	3	0	0	فرع نابلس Nablus Branch
1	1	0	0	0	0	1	1	0	0	0	0	0	0	0	0	فرع قلقيلية Qalqilya Branch
40	27	13	6	5	1	7	5	2	14	10	4	13	7	6	6	فرع سلفيت Salfeet Branch
8	7	1	2	2	0	1	1	0	2	2	0	3	2	1	1	فرع طوباس Tubas Branch
32	20	12	13	8	5	11	8	3	4	3	1	4	1	3	3	فرع رام الله والبيرة Ramallah & Al-Bireh Branch
19	14	5	7	7	0	3	2	1	5	4	1	4	1	3	3	فرع أريحا Jericho Branch
12	7	5	6	3	3	4	2	2	1	1	0	1	1	0	0	فرع بيت لحم Bethlehem Branch
0	0	0	0	0	0	0	0	0	0	0	0	0	0	0	0	فرع بيت لحم / برطعة a'Bethlehem Branch \ Barta
22	9	13	5	2	3	7	4	3	6	2	4	4	1	3	3	فرع الخليل Hebron Branch
4	2	2	0	0	0	1	1	0	2	0	2	1	1	0	0	فرع دورا Dora Branch
4	3	1	0	0	0	2	1	1	0	0	0	2	2	0	0	فرع يطا Yatta Branch
5	3	2	1	1	0	0	0	0	0	0	0	4	2	2	2	فرع غزة Gaza Branch
1	0	1	0	0	0	0	0	0	1	0	1	0	0	0	0	فرع الوسطى Al-Wosta Branch
14	13	1	4	4	0	5	5	0	3	3	0	2	1	1	1	فرع جنين Jenin Branch
1	1	0	1	1	0	0	0	0	0	0	0	0	0	0	0	فرع طولكرم Tulkarm Branch
0	0	0	0	0	0	0	0	0	0	0	0	0	0	0	0	فرع خان يونس Khanyounis Branch
1	0	1	0	0	0	0	0	0	0	0	0	1	0	1	1	فرع رفح Rafah Branch
0	0	0	0	0	0	0	0	0	0	0	0	0	0	0	0	فرع شمال غزة North Gaza Branch
178	119	59	47	35	12	47	34	13	42	28	14	42	22	20	20	المجموع



جامعة القدس المفتوحة

AL-Quds Open University

توزيع الطلبة في تخصص التربية الخاصة حسب فروع الجامعة والمستوى الأكاديمي والجنس

Distribution of Students In Special Education Specialization By Branches, Academic Level, Gender

الفصل الثاني من العام الدراسي 2019/2020

1192

عدد الطلبة حسب المستوى الدراسي															فروع الجامعة	
المجموع Total			مستوى رابعة 4 Level			مستوى ثالثة 3 Level			مستوى ثانية 2 Level			مستوى أولى 1 Level			Branches	
			200 - 100			99 - 67			66 - 34			33 - 0				
المجموع	إناث	ذكور	المجموع	إناث	ذكور	المجموع	إناث	ذكور	المجموع	إناث	ذكور	المجموع	إناث	ذكور	الجنس Gender	
Total	Female	Male	Total	Female	Male	Total	Female	Male	Total	Female	Male	Total	Female	Male		
0	0	0	0	0	0	0	0	0	0	0	0	0	0	0	0	فرع القدس Al-Quds Branch
0	0	0	0	0	0	0	0	0	0	0	0	0	0	0	0	نظام الأسرى Asra
19	15	4	15	12	3	4	3	1	0	0	0	0	0	0	0	فرع نابلس Nablus Branch
0	0	0	0	0	0	0	0	0	0	0	0	0	0	0	0	فرع قلقيلية Qalqilya Branch
0	0	0	0	0	0	0	0	0	0	0	0	0	0	0	0	فرع سلفيت Salfeet Branch
4	4	0	1	1	0	1	1	0	1	1	0	1	1	0	0	فرع طوباس Tubas Branch
14	13	1	13	12	1	1	1	0	0	0	0	0	0	0	0	فرع رام الله والبيرة Ramallah & Al-Bireh Branch
0	0	0	0	0	0	0	0	0	0	0	0	0	0	0	0	فرع أريحا Jericho Branch
9	8	1	3	2	1	6	6	0	0	0	0	0	0	0	0	فرع بيت لحم Bethlehem Branch
0	0	0	0	0	0	0	0	0	0	0	0	0	0	0	0	فرع بيت لحم / برطعة a'Bethlehem Branch \ Barta
3	2	1	0	0	0	3	2	1	0	0	0	0	0	0	0	فرع الخليل Hebron Branch
0	0	0	0	0	0	0	0	0	0	0	0	0	0	0	0	فرع دورا Dora Branch
0	0	0	0	0	0	0	0	0	0	0	0	0	0	0	0	فرع يطا Yatta Branch
3	3	0	3	3	0	0	0	0	0	0	0	0	0	0	0	فرع غزة Gaza Branch
0	0	0	0	0	0	0	0	0	0	0	0	0	0	0	0	فرع الوسطى Al-Wosta Branch
5	5	0	2	2	0	3	3	0	0	0	0	0	0	0	0	فرع جنين Jenin Branch
4	4	0	1	1	0	1	1	0	1	1	0	1	1	0	0	فرع طولكرم Tulkarm Branch
1	1	0	1	1	0	0	0	0	0	0	0	0	0	0	0	فرع خان يونس Khanyounis Branch
0	0	0	0	0	0	0	0	0	0	0	0	0	0	0	0	فرع رفح Rafah Branch
0	0	0	0	0	0	0	0	0	0	0	0	0	0	0	0	فرع شمال غزة North Gaza Branch
62	55	7	39	34	5	19	17	2	2	2	0	2	2	0	0	المجموع



جامعة القدس المفتوحة

AL-Quds Open University

توزيع الطلبة في تخصص رعاية الطفل حسب فروع الجامعة والمستوى الأكاديمي والجنس

,Distribution of Students In Child Care Specialization By Branches, Academic Level  
Gender

الفصل الثاني من العام الدراسي 2019/2020

1192

عدد الطلبة حسب المستوى الدراسي															فروع الجامعة	
المجموع Total			مستوى رابعة 4 Level			مستوى ثالثة 3 Level			مستوى ثانية 2 Level			مستوى أولى 1 Level			Branches	
			200 - 100			99 - 67			66 - 34			33 - 0				
المجموع	إناث	ذكور	المجموع	إناث	ذكور	المجموع	إناث	ذكور	المجموع	إناث	ذكور	المجموع	إناث	ذكور	الجنس Gender	
Total	Female	Male	Total	Female	Male	Total	Female	Male	Total	Female	Male	Total	Female	Male		
1	1	0	0	0	0	0	0	0	0	0	0	1	1	0	فرع القدس Al-Quds Branch	
0	0	0	0	0	0	0	0	0	0	0	0	0	0	0	نظام الأسرى Asra	
15	15	0	0	0	0	1	1	0	6	6	0	8	8	0	فرع نابلس Nablus Branch	
19	18	1	0	0	0	0	0	0	4	3	1	15	15	0	فرع قلقيلية Qalqilya Branch	
13	13	0	0	0	0	0	0	0	2	2	0	11	11	0	فرع سلفيت Salfeet Branch	
8	8	0	0	0	0	0	0	0	2	2	0	6	6	0	فرع طوباس Tubas Branch	
15	15	0	2	2	0	2	2	0	2	2	0	9	9	0	فرع رام الله والبييرة Ramallah & Al-Bireh Branch	
5	5	0	0	0	0	0	0	0	1	1	0	4	4	0	فرع أريحا Jericho Branch	
25	25	0	0	0	0	2	2	0	7	7	0	16	16	0	فرع بيت لحم Bethlehem Branch	
0	0	0	0	0	0	0	0	0	0	0	0	0	0	0	فرع بيت لحم / برطعة a'Bethlehem Branch \ Barta	
54	52	2	5	4	1	10	10	0	24	23	1	15	15	0	فرع الخليل Hebron Branch	
35	35	0	0	0	0	2	2	0	6	6	0	27	27	0	فرع دورا Dora Branch	
27	27	0	0	0	0	0	0	0	8	8	0	19	19	0	فرع يطا Yatta Branch	
0	0	0	0	0	0	0	0	0	0	0	0	0	0	0	فرع غزة Gaza Branch	
0	0	0	0	0	0	0	0	0	0	0	0	0	0	0	فرع الوسطى Al-Wosta Branch	
214	213	1	30	30	0	59	59	0	63	63	0	62	61	1	فرع جنين Jenin Branch	
19	19	0	0	0	0	4	4	0	10	10	0	5	5	0	فرع طولكرم Tulkarm Branch	
0	0	0	0	0	0	0	0	0	0	0	0	0	0	0	فرع خان يونس Khanyounis Branch	
0	0	0	0	0	0	0	0	0	0	0	0	0	0	0	فرع رفح Rafah Branch	
0	0	0	0	0	0	0	0	0	0	0	0	0	0	0	فرع شمال غزة North Gaza Branch	
450	446	4	37	36	1	80	80	0	135	133	2	198	197	1	المجموع	





جامعة القدس المفتوحة

AL-Quds Open University

توزيع الطلبة في تخصص النوع الاجتماعي وقضايا التنمية حسب فروع الجامعة والمستوى الأكاديمي والجنس

Distribution of Students In Gender and Development Issues Specialization By

Branches, Academic Level, Gender

الفصل الثاني من العام الدراسي 2019/2020

1192

عدد الطلبة حسب المستوى الدراسي															فروع الجامعة
المجموع Total			مستوى رابعة 4 Level			مستوى ثالثة 3 Level			مستوى ثانية 2 Level			مستوى أولى 1 Level			Branches
			200 - 100			99 - 67			66 - 34			33 - 0			
المجموع	إناث	ذكور	المجموع	إناث	ذكور	المجموع	إناث	ذكور	المجموع	إناث	ذكور	المجموع	إناث	ذكور	الجنس Gender
Total	Female	Male	Total	Female	Male	Total	Female	Male	Total	Female	Male	Total	Female	Male	
0	0	0	0	0	0	0	0	0	0	0	0	0	0	0	فرع القدس Al-Quds Branch
0	0	0	0	0	0	0	0	0	0	0	0	0	0	0	نظام الأسرى Asra
0	0	0	0	0	0	0	0	0	0	0	0	0	0	0	فرع نابلس Nablus Branch
0	0	0	0	0	0	0	0	0	0	0	0	0	0	0	فرع قلقيلية Qalqilya Branch
0	0	0	0	0	0	0	0	0	0	0	0	0	0	0	فرع سلفيت Salfeet Branch
0	0	0	0	0	0	0	0	0	0	0	0	0	0	0	فرع طوباس Tubas Branch
17	13	4	0	0	0	2	2	0	6	5	1	9	6	3	فرع رام الله والبيرة Ramallah & Al-Bireh Branch
0	0	0	0	0	0	0	0	0	0	0	0	0	0	0	فرع أريحا Jericho Branch
32	32	0	0	0	0	11	11	0	15	15	0	6	6	0	فرع بيت لحم Bethlehem Branch
0	0	0	0	0	0	0	0	0	0	0	0	0	0	0	فرع بيت لحم / برطعة a'Bethlehem Branch \ Barta
0	0	0	0	0	0	0	0	0	0	0	0	0	0	0	فرع الخليل Hebron Branch
0	0	0	0	0	0	0	0	0	0	0	0	0	0	0	فرع دورا Dora Branch
0	0	0	0	0	0	0	0	0	0	0	0	0	0	0	فرع يطا Yatta Branch
0	0	0	0	0	0	0	0	0	0	0	0	0	0	0	فرع غزة Gaza Branch
0	0	0	0	0	0	0	0	0	0	0	0	0	0	0	فرع الوسطى Al-Wosta Branch
0	0	0	0	0	0	0	0	0	0	0	0	0	0	0	فرع جنين Jenin Branch
0	0	0	0	0	0	0	0	0	0	0	0	0	0	0	فرع طولكرم Tulkarm Branch
0	0	0	0	0	0	0	0	0	0	0	0	0	0	0	فرع خان يونس Khanyounis Branch
0	0	0	0	0	0	0	0	0	0	0	0	0	0	0	فرع رفح Rafah Branch
0	0	0	0	0	0	0	0	0	0	0	0	0	0	0	فرع شمال غزة North Gaza Branch
49	45	4	0	0	0	13	13	0	21	20	1	15	12	3	المجموع



جامعة القدس المفتوحة  
AL-Quds Open University

توزيع الطلبة في كلية العلوم الإدارية والإقتصادية حسب التخصص وفروع الجامعة والجنس

Distribution of Students In Administrative and Economic Sciences Faculty By Specialization, Branches, Gender

الفصل الثاني من العام الدراسي 2019/2020

1192

المجموع Total	غير متخصص		علوم التأمين		المحاسبة		العلوم المالية والمصرفية		التسويق		الإقتصاد		الإدارة الصحية		الإدارة السياحية التطبيقية		إدارة الأعمال		فروع الجامعة Branches											
	إناث	ذكور	إناث	ذكور	إناث	ذكور	إناث	ذكور	إناث	ذكور	إناث	ذكور	إناث	ذكور	إناث	ذكور	إناث	ذكور												
411	244	167			134	80	54	41	29	12			26	22	4		210	113	97	فرع أريحا Jericho Branch										
1455	883	572			625	333	292	71	54	17	68	24	44	16	10	6	204	173	31	فرع الخليل Hebron Branch										
205	131	74			57	28	29	11	7	4	2	2	0	54	45	9	81	49	32	فرع القدس Al-Quds Branch										
430	206	224	5	2	3	127	44	83	11	5	6			119	85	34	168	70	98	فرع الوسطى Al-Wosta Branch										
967	670	297			2	0	2	310	193	117	69	50	19	28	14	14	1	1	0	270	231	39	10	3	7	277	178	99	فرع بيت لحم Bethlehem Branch	
1882	1213	669			5	3	2	884	502	382	170	136	34	84	26	58	25	19	6	106	95	11	4	4	0	604	428	176	فرع جنين Jenin Branch	
331	112	219			146	28	118	9	4	5	1	1	0	4	2	2	59	34	25							112	43	69	فرع خان يونس Khanyounis Branch	
438	318	120	6	3	3	113	81	32	32	26	6	10	3	7	4	3	1	102	91	11						171	111	60	فرع دورا Dora Branch	
3049	1816	1233	34	17	17	1	1	0	892	464	428	316	215	101	101	43	58	14	7	7	246	200	46	3	2	1	1442	867	575	فرع رام الله والبيرة Ramallah & Al-Bireh Branch
596	250	346			238	70	168	7	3	4	5	3	2	110	67	43				236	107	129				236	107	129	فرع رفح Rafah Branch	
686	411	275			5	1	4	285	139	146	66	50	16	14	2	12				68	60	8				248	159	89	فرع سلفيت Salfeet Branch	
678	264	414			246	66	180	30	14	16	3	2	1	1	0	1	103	64	39						295	118	177	فرع شمال غزة North Gaza Branch		
450	275	175	4	1	3	176	100	76	34	21	13	13	4	9	2	2	0	50	42	8					171	105	66	فرع طوباس Tubas Branch		
1119	545	574			7	4	3	446	150	296	80	39	41	89	15	74	2	0	2	160	135	25	3	2	1	332	200	132	فرع طولكرم Tulkarm Branch	



جامعة القدس المفتوحة

AL-Quds Open University

توزيع الطلبة في كلية العلوم الإدارية والإقتصادية حسب التخصص وفروع الجامعة والجنس

Distribution of Students In Administrative and Economic Sciences Faculty By Specialization, Branches, Gender

الفصل الثاني من العام الدراسي 2019/2020

1192

المجموع Total	غير متخصص			علوم التأمين Insurance sciences			المحاسبة Accounting			العلوم المالية والمصرفية Banking and Financial Sciences			التسويق Marketing			الإقتصاد Economics			الإدارة الصحية Health Management			الإدارة السياحية التطبيقية Applied tourism managment			إدارة الأعمال Business Administration			فروع الجامعة Branches			
	المجموع	إناث	ذكور	المجموع	إناث	ذكور	المجموع	إناث	ذكور	المجموع	إناث	ذكور	المجموع	إناث	ذكور	المجموع	إناث	ذكور	المجموع	إناث	ذكور	المجموع	إناث	ذكور							
952	305	647		4	1	3				404	79	325	29	11	18	13	4	9	3	0	3	111	66	45			388	144	244	فرع غزة Gaza Branch	
643	451	192					230	160	70	49	39	10	30	8	22	1	0	1	90	81	9					243	163	80	فرع قلقيلية Qalqilya Branch		
3057	1802	1255		2	0	2	2	1	1	1336	698	638	294	207	87	142	50	92	26	16	10	264	211	53	1	1	0	990	618	372	فرع نابلس Nablus Branch
253	192	61					94	67	27	16	13	3	1	0	1	2	1	1	61	55	6	1	0	1	78	56	22	فرع يثا Yatta Branch			
17602	10088	7514		55	24	31	22	10	12	6743	3282	3461	1335	923	412	604	201	403	101	61	40	2203	1757	446	22	12	10	6517	3818	2699	المجموع



جامعة القدس المفتوحة  
AL-Quds Open University

توزيع الطلبة القدامى في كلية العلوم الإدارية والإقتصادية حسب التخصص وفروع الجامعة والجنس  
Distribution of Old Students In Administrative and Economic Sciences Faculty By Specialization, Branches, Gender

الفصل الثاني من العام الدراسي 2019/2020

1192

المجموع Total	غير متخصص			علوم التأمين Insurance sciences			المحاسبة Accounting			العلوم المالية والمصرفية Banking and Financial Sciences			التسويق Marketing			الإقتصاد Economics			الإدارة الصحية Health Management			الإدارة السياحية التطبيقية Applied tourism managment			إدارة الأعمال Business Administration			فروع الجامعة Branches
	المجموع	إناث	ذكور	المجموع	إناث	ذكور	المجموع	إناث	ذكور	المجموع	إناث	ذكور	المجموع	إناث	ذكور	المجموع	إناث	ذكور	المجموع	إناث	ذكور	المجموع	إناث	ذكور	الجنس			
390	235	155					129	78	51	37	26	11				26	22	4				198	109	89	فروع أريحا Jericho Branch			
1367	837	530					590	318	272	68	53	15	59	21	38	15	10	5	201	170	31	434	265	169	فروع الخليل Hebron Branch			
197	126	71					53	25	28	11	7	4	2	2	0				54	45	9	77	47	30	فروع القدس Al-Quds Branch			
415	199	216	0	0	0		125	43	82	11	5	6							115	83	32	164	68	96	فروع الوسطى Al-Wosta Branch			
922	649	273				0	0	0	291	185	106	67	49	18	27	13	14	1	1	0	266	228	38	5	1	4	فروع بيت لحم Bethlehem Branch	
1813	1185	628				3	2	1	851	492	359	167	134	33	81	25	56	25	19	6	103	92	11	3	3	0	فروع جنين Jenin Branch	
321	108	213							143	27	116	8	3	5	1	1	0	4	2	2	58	33	25	107	42	65	فروع خان يونس Khanyounis Branch	
418	306	112	2	1	1				113	81	32	32	26	6	10	3	7	4	3	1	101	90	11	156	102	54	فروع دورا Dora Branch	
2871	1730	1141	6	4	2	1	1	0	875	455	420	298	208	90	90	38	52	14	7	7	241	196	45	2	2	0	فروع رام الله والبيرة Ramallah & Al-Bireh Branch	
572	241	331							228	67	161	7	3	4	5	3	2				110	67	43	222	101	121	فروع رفح Rafah Branch	
663	404	259				4	1	3	272	135	137	63	49	14	14	2	12				67	59	8	243	158	85	فروع سلفيت Salfeet Branch	
659	256	403							239	64	175	30	14	16	3	2	1	1	0	1	103	64	39	283	112	171	فروع شمال غزة North Gaza Branch	
426	269	157	0	0	0				169	99	70	34	21	13	12	4	8	2	2	0	50	42	8	159	101	58	فروع طولباس Tubas Branch	
1053	519	534				5	4	1	418	143	275	69	36	33	85	13	72	2	0	2	158	134	24	2	1	1	فروع طولكرم Tulkarm Branch	



جامعة القدس المفتوحة

AL-Quds Open University

توزيع الطلبة القدامى في كلية العلوم الإدارية والإقتصادية حسب التخصص وفروع الجامعة والجنس

Distribution of Old Students In Administrative and Economic Sciences Faculty By Specialization, Branches, Gender

الفصل الثاني من العام الدراسي 2019/2020

1192

المجموع Total	غير متخصص			علوم التأمين			المحاسبة			العلوم المالية والمصرفية			التسويق			الإقتصاد			الإدارة الصحية			الإدارة السياحية التطبيقية			إدارة الأعمال			فروع الجامعة Branches		
	المجموع	إناث	ذكور	المجموع	إناث	ذكور	المجموع	إناث	ذكور	المجموع	إناث	ذكور	المجموع	إناث	ذكور	المجموع	إناث	ذكور	المجموع	إناث	ذكور	المجموع	إناث	ذكور	الجنس					
908	288	620	1	0	1				395	77	318	28	11	17	12	3	9	3	0	3	108	64	44			361	133	228	فروع غزة Gaza Branch	
618	437	181							220	154	66	44	37	7	29	7	22	1	0	1	90	81	9			234	158	76	فروع قلقيلية Qalqilya Branch	
2897	1729	1168	1	0	1	2	1	1	1270	673	597	279	197	82	128	48	80	26	16	10	263	210	53	1	1	0	927	583	344	فروع نابلس Nablus Branch
240	183	57							90	64	26	15	12	3	1	0	1	2	1	1	61	55	6	1	0	1	70	51	19	فروع يثا Yatta Branch
16750	9701	7049	10	5	5	15	9	6	6471	3180	3291	1268	891	377	559	185	374	100	61	39	2175	1735	440	14	8	6	6138	3627	2511	المجموع



جامعة القدس المفتوحة

AL-Quds Open University

توزيع الطلبة الجدد في كلية العلوم الإدارية والإقتصادية حسب التخصص وفروع الجامعة والجنس

Distribution of New Students In Administrative and Economic Sciences Faculty By Specialization, Branches, Gender

الفصل الثاني من العام الدراسي 2019/2020

1192

المجموع Total	غير متخصص		علوم التأمين		المحاسبة		العلوم المالية والمصرفية		التسويق		الإقتصاد		الإدارة الصحية		الإدارة السياحية التطبيقية		إدارة الأعمال		فروع الجامعة Branches		
	إناث	ذكور	إناث	ذكور	إناث	ذكور	إناث	ذكور	إناث	ذكور	إناث	ذكور	إناث	ذكور	إناث	ذكور	إناث	ذكور			
21	9	12			5	2	3	4	3	1			0	0	0		12	4	8	فرع أريحا Jericho Branch	
88	46	42			35	15	20	3	1	2	9	3	6	1	0	1	3	3	0	فرع الخليل Hebron Branch	
8	5	3			4	3	1	0	0	0			0	0	0		4	2	2	فرع القدس Al-Quds Branch	
15	7	8	5	2	3			2	1	1			4	2	2		4	2	2	فرع الوسطى Al-Wosta Branch	
45	21	24			2	0	2	19	8	11	2	1	1	1	1	0	0	0	0	فرع بيت لحم Bethlehem Branch	
69	28	41			2	1	1	33	10	23	3	2	1	3	1	2	0	0	0	فرع جنين Jenin Branch	
10	4	6			3	1	2	1	1	0			0	0	0		1	1	0	فرع خان يونس Khanyounis Branch	
20	12	8	4	2	2			0	0	0			0	0	0		1	1	0	فرع دورا Dora Branch	
178	86	92	28	13	15	0	0	0	17	9	8	18	7	11	11	5	6	0	0	0	فرع رام الله والبيرة Ramallah & Al-Bireh Branch
24	9	15			10	3	7	0	0	0			0	0	0		0	0	0	فرع رفح Rafah Branch	
23	7	16			1	0	1	13	4	9	3	1	2	0	0	0		1	1	0	فرع سلفيت Salfeet Branch
19	8	11			7	2	5	0	0	0			0	0	0		0	0	0	فرع شمال غزة North Gaza Branch	
24	6	18	4	1	3			7	1	6			0	0	0		0	0	0	فرع طوباس Tubas Branch	
66	26	40			2	0	2	28	7	21	11	3	8	4	2	2	0	0	0	فرع طولكرم Tulkarm Branch	



جامعة القدس المفتوحة

AL-Quds Open University

توزيع الطلبة الجدد في كلية العلوم الإدارية والإقتصادية حسب التخصص وفروع الجامعة والجنس

Distribution of New Students In Administrative and Economic Sciences Faculty By Specialization, Branches, Gender

الفصل الثاني من العام الدراسي 2019/2020

1192

المجموع Total	غير متخصص			علوم التأمين			المحاسبة			العلوم المالية والمصرفية			التسويق			الإقتصاد			الإدارة الصحية			الإدارة السياحية التطبيقية			إدارة الأعمال			فروع الجامعة Branches		
	المجموع	إناث	ذكور	المجموع	إناث	ذكور	المجموع	إناث	ذكور	المجموع	إناث	ذكور	المجموع	إناث	ذكور	المجموع	إناث	ذكور	المجموع	إناث	ذكور	المجموع	إناث	ذكور	الجنس					
44	17	27	3	1	2				9	2	7	1	0	1	1	1	0	0	0	0	3	2	1			27	11	16	فروع غزة Gaza Branch	
25	14	11							10	6	4	5	2	3	1	1	0	0	0	0	0	0	0			9	5	4	فروع قلقيلية Qalqilya Branch	
160	73	87	1	0	1	0	0	0	66	25	41	15	10	5	14	2	12	0	0	0	1	1	0	0	0	63	35	28	فروع نابلس Nablus Branch	
13	9	4							4	3	1	1	1	0	0	0	0	0	0	0	0	0	0			8	5	3	فروع يثا Yatta Branch	
852	387	465	45	19	26	7	1	6	272	102	170	67	32	35	45	16	29	1	0	1	28	22	6	8	4	4	379	191	188	المجموع



جامعة القدس المفتوحة

AL-Quds Open University

توزيع الطلبة في كلية العلوم الإدارية والإقتصادية حسب فروع الجامعة والمستوى الأكاديمي والجنس

Distribution of Students In Administrative and Economic Sciences Faculty By Branches, Academic Level, Gender

الفصل الثاني من العام الدراسي 2019/2020

1192

عدد الطلبة حسب المستوى الدراسي															فروع الجامعة
المجموع Total			مستوى رابعة			مستوى ثالثة			مستوى ثانية			مستوى أولى			Branches
			4 Level			3 Level			2 Level			1 Level			
المجموع Total			200 - 100			99 - 67			66 - 34			33 - 0			Gender
			المجموع	إناث	ذكور	المجموع	إناث	ذكور	المجموع	إناث	ذكور	المجموع	إناث	ذكور	
Total	Female	Male	Total	Female	Male	Total	Female	Male	Total	Female	Male	Total	Female	Male	
205	131	74	47	32	15	51	35	16	54	33	21	53	31	22	فرع القدس Al-Quds Branch
3057	1802	1255	753	476	277	678	423	255	876	520	356	750	383	367	فرع نابلس Nablus Branch
643	451	192	190	147	43	134	99	35	184	123	61	135	82	53	فرع قلقيلية Qalqilya Branch
686	411	275	182	130	52	153	108	45	189	99	90	162	74	88	فرع سلفيت Salfeet Branch
450	275	175	129	87	42	109	70	39	114	69	45	98	49	49	فرع طوباس Tubas Branch
3049	1816	1233	649	463	186	668	425	243	854	506	348	878	422	456	فرع رام الله والبيرة Ramallah & Al-Bireh Branch
411	244	167	83	53	30	100	68	32	112	72	40	116	51	65	فرع أريحا Jericho Branch
967	670	297	287	219	68	237	175	62	225	150	75	218	126	92	فرع بيت لحم Bethlehem Branch
1455	883	572	404	262	142	342	221	121	400	246	154	309	154	155	فرع الخليل Hebron Branch
438	318	120	142	117	25	109	84	25	94	60	34	93	57	36	فرع دورا Dora Branch
253	192	61	73	53	20	59	50	9	70	56	14	51	33	18	فرع يطا Yatta Branch
952	305	647	275	97	178	188	61	127	300	92	208	189	55	134	فرع غزة Gaza Branch
430	206	224	142	76	66	118	57	61	119	49	70	51	24	27	فرع الوسطى Al-Wosta Branch
1882	1213	669	507	366	141	455	320	135	475	274	201	445	253	192	فرع جنين Jenin Branch
1119	545	574	318	184	134	269	148	121	297	123	174	235	90	145	فرع طولكرم Tulkarm Branch
331	112	219	91	28	63	95	34	61	89	34	55	56	16	40	فرع خان يونس Khanyounis Branch
596	250	346	170	75	95	154	62	92	169	71	98	103	42	61	فرع رفح Rafah Branch
678	264	414	181	78	103	189	71	118	207	75	132	101	40	61	فرع شمال غزة North Gaza Branch
17602	10088	7514	4623	2943	1680	4108	2511	1597	4828	2652	2176	4043	1982	2061	المجموع





جامعة القدس المفتوحة

AL-Quds Open University

توزيع الطلبة في تخصص إدارة الأعمال حسب فروع الجامعة والمستوى الأكاديمي والجنس

,Distribution of Students In Business Administration Specialization By Branches

Academic Level, Gender

الفصل الثاني من العام الدراسي 2019/2020

1192

عدد الطلبة حسب المستوى الدراسي															فروع الجامعة	
المجموع Total			مستوى رابعة 4 Level			مستوى ثالثة 3 Level			مستوى ثانية 2 Level			مستوى أولى 1 Level			Branches	
			200 - 100			99 - 67			66 - 34			33 - 0				
المجموع	إناث	ذكور	المجموع	إناث	ذكور	المجموع	إناث	ذكور	المجموع	إناث	ذكور	المجموع	إناث	ذكور	الجنس Gender	
Total	Female	Male	Total	Female	Male	Total	Female	Male	Total	Female	Male	Total	Female	Male		
81	49	32	19	12	7	21	15	6	19	11	8	22	11	11	فرع القدس Al-Quds Branch	
0	0	0	0	0	0	0	0	0	0	0	0	0	0	0	نظام الأسرى Asra	
990	618	372	197	116	81	244	154	90	296	193	103	253	155	98	فرع نابلس Nablus Branch	
243	163	80	57	44	13	51	36	15	76	46	30	59	37	22	فرع قلقيلية Qalqilya Branch	
248	159	89	69	54	15	54	38	16	75	45	30	50	22	28	فرع سلفيت Salfeet Branch	
171	105	66	42	24	18	45	32	13	46	30	16	38	19	19	فرع طوباس Tubas Branch	
1442	867	575	282	200	82	333	217	116	398	241	157	429	209	220	فرع رام الله والبيرة Ramallah & Al-Bireh Branch	
210	113	97	38	24	14	46	28	18	53	32	21	73	29	44	فرع أريحا Jericho Branch	
277	178	99	67	44	23	66	49	17	76	49	27	68	36	32	فرع بيت لحم Bethlehem Branch	
0	0	0	0	0	0	0	0	0	0	0	0	0	0	0	فرع بيت لحم / برطعة a'Bethlehem Branch \ Barta	
471	289	182	122	79	43	105	71	34	141	88	53	103	51	52	فرع الخليل Hebron Branch	
171	111	60	50	38	12	35	25	10	42	22	20	44	26	18	فرع دورا Dora Branch	
78	56	22	14	9	5	13	9	4	27	24	3	24	14	10	فرع يطا Yatta Branch	
388	144	244	100	41	59	76	33	43	119	38	81	93	32	61	فرع غزة Gaza Branch	
168	70	98	43	19	24	58	28	30	50	17	33	17	6	11	فرع الوسطى Al-Wosta Branch	
604	428	176	148	120	28	149	113	36	159	102	57	148	93	55	فرع جنين Jenin Branch	
332	200	132	83	49	34	84	57	27	97	54	43	68	40	28	فرع طولكرم Tulkarm Branch	
112	43	69	25	7	18	30	13	17	35	15	20	22	8	14	فرع خان يونس Khanyounis Branch	
236	107	129	44	22	22	56	21	35	84	41	43	52	23	29	فرع رفح Rafah Branch	
295	118	177	61	24	37	88	34	54	95	40	55	51	20	31	فرع شمال غزة North Gaza Branch	
6517	3818	2699	1461	926	535	1554	973	581	1888	1088	800	1614	831	783	المجموع	



جامعة القدس المفتوحة

AL-Quds Open University

توزيع الطلبة في تخصص الإقتصاد حسب فروع الجامعة والمستوى الأكاديمي والجنس

,Distribution of Students In Economics Specialization By Branches, Academic Level  
Gender

الفصل الثاني من العام الدراسي 2019/2020

1192

عدد الطلبة حسب المستوى الدراسي															فروع الجامعة	
المجموع Total			مستوى رابعة 4 Level			مستوى ثالثة 3 Level			مستوى ثانية 2 Level			مستوى أولى 1 Level			Branches	
			200 - 100			99 - 67			66 - 34			33 - 0				
المجموع	إناث	ذكور	المجموع	إناث	ذكور	المجموع	إناث	ذكور	المجموع	إناث	ذكور	المجموع	إناث	ذكور	الجنس Gender	
Total	Female	Male	Total	Female	Male	Total	Female	Male	Total	Female	Male	Total	Female	Male		
0	0	0	0	0	0	0	0	0	0	0	0	0	0	0	0	فرع القدس Al-Quds Branch
0	0	0	0	0	0	0	0	0	0	0	0	0	0	0	0	نظام الأسرى Asra
26	16	10	10	5	5	6	5	1	6	4	2	4	2	2	فرع نابلس Nablus Branch	
1	0	1	1	0	1	0	0	0	0	0	0	0	0	0	فرع قلقيلية Qalqilya Branch	
0	0	0	0	0	0	0	0	0	0	0	0	0	0	0	فرع سلفيت Salfeet Branch	
2	2	0	2	2	0	0	0	0	0	0	0	0	0	0	فرع طوباس Tubas Branch	
14	7	7	4	2	2	3	3	0	1	0	1	6	2	4	فرع رام الله والبيرة Ramallah & Al-Bireh Branch	
0	0	0	0	0	0	0	0	0	0	0	0	0	0	0	فرع أريحا Jericho Branch	
1	1	0	1	1	0	0	0	0	0	0	0	0	0	0	فرع بيت لحم Bethlehem Branch	
0	0	0	0	0	0	0	0	0	0	0	0	0	0	0	فرع بيت لحم / برطعة a'Bethlehem Branch \ Barta	
16	10	6	7	5	2	5	3	2	3	2	1	1	0	1	فرع الخليل Hebron Branch	
4	3	1	2	2	0	2	1	1	0	0	0	0	0	0	فرع دورا Dora Branch	
2	1	1	1	0	1	1	1	0	0	0	0	0	0	0	فرع يطا Yatta Branch	
3	0	3	0	0	0	1	0	1	1	0	1	1	0	1	فرع غزة Gaza Branch	
0	0	0	0	0	0	0	0	0	0	0	0	0	0	0	فرع الوسطى Al-Wosta Branch	
25	19	6	9	7	2	8	7	1	4	2	2	4	3	1	فرع جنين Jenin Branch	
2	0	2	0	0	0	1	0	1	1	0	1	0	0	0	فرع طولكرم Tulkarm Branch	
4	2	2	2	1	1	1	1	0	1	0	1	0	0	0	فرع خان يونس Khanyounis Branch	
0	0	0	0	0	0	0	0	0	0	0	0	0	0	0	فرع رفح Rafah Branch	
1	0	1	0	0	0	0	0	0	1	0	1	0	0	0	فرع شمال غزة North Gaza Branch	
101	61	40	39	25	14	28	21	7	18	8	10	16	7	9	المجموع	



جامعة القدس المفتوحة  
AL-Quds Open University

توزيع الطلبة في تخصص المحاسبة حسب فروع الجامعة والمستوى الأكاديمي والجنس  
Distribution of Students In Accounting Specialization By Branches, Academic Level  
Gender

الفصل الثاني من العام الدراسي 2019/2020  
1192

عدد الطلبة حسب المستوى الدراسي															فروع الجامعة	
المجموع Total			مستوى رابعة 4 Level			مستوى ثالثة 3 Level			مستوى ثانية 2 Level			مستوى أولى 1 Level			Branches	
			200 - 100			99 - 67			66 - 34			33 - 0				
المجموع	إناث	ذكور	المجموع	إناث	ذكور	المجموع	إناث	ذكور	المجموع	إناث	ذكور	المجموع	إناث	ذكور	الجنس Gender	
Total	Female	Male	Total	Female	Male	Total	Female	Male	Total	Female	Male	Total	Female	Male		
57	28	29	6	3	3	13	6	7	18	10	8	20	9	11	فرع القدس Al-Quds Branch	
0	0	0	0	0	0	0	0	0	0	0	0	0	0	0	نظام الأسرى Asra	
1336	698	638	309	180	129	270	153	117	397	207	190	360	158	202	فرع نابلس Nablus Branch	
230	160	70	70	53	17	47	35	12	62	43	19	51	29	22	فرع قلقيلية Qalqilya Branch	
285	139	146	56	30	26	66	43	23	77	31	46	86	35	51	فرع سلفيت Salfeet Branch	
176	100	76	42	26	16	42	23	19	48	28	20	44	23	21	فرع طوباس Tubas Branch	
892	464	428	169	110	59	191	101	90	289	157	132	243	96	147	فرع رام الله والبيرة Ramallah & Al-Bireh Branch	
134	80	54	25	15	10	41	30	11	38	22	16	30	13	17	فرع أريحا Jericho Branch	
310	193	117	58	40	18	80	57	23	77	43	34	95	53	42	فرع بيت لحم Bethlehem Branch	
0	0	0	0	0	0	0	0	0	0	0	0	0	0	0	فرع بيت لحم / برطعة a'Bethlehem Branch \ Barta	
625	333	292	145	84	61	154	86	68	174	90	84	152	73	79	فرع الخليل Hebron Branch	
113	81	32	26	21	5	34	24	10	30	21	9	23	15	8	فرع دورا Dora Branch	
94	67	27	19	11	8	25	22	3	30	20	10	20	14	6	فرع يطا Yatta Branch	
404	79	325	101	15	86	89	18	71	141	31	110	73	15	58	فرع غزة Gaza Branch	
127	44	83	40	17	23	30	12	18	44	10	34	13	5	8	فرع الوسطى Al-Wosta Branch	
884	502	382	206	128	78	228	145	83	232	119	113	218	110	108	فرع جنين Jenin Branch	
446	150	296	111	45	66	113	46	67	123	38	85	99	21	78	فرع طولكرم Tulkarm Branch	
146	28	118	34	4	30	45	11	34	38	8	30	29	5	24	فرع خان يونس Khanyounis Branch	
238	70	168	58	15	43	66	20	46	69	20	49	45	15	30	فرع رفح Rafah Branch	
246	66	180	51	12	39	65	15	50	87	23	64	43	16	27	فرع شمال غزة North Gaza Branch	
6743	3282	3461	1526	809	717	1599	847	752	1974	921	1053	1644	705	939	المجموع	



جامعة القدس المفتوحة

AL-Quds Open University

توزيع الطلبة في تخصص العلوم المالية والمصرفية حسب فروع الجامعة والمستوى الأكاديمي والجنس

,Distribution of Students In Banking and Financial Sciences Specialization By Branches

Academic Level, Gender

الفصل الثاني من العام الدراسي 2019/2020

1192

عدد الطلبة حسب المستوى الدراسي															فروع الجامعة	
المجموع Total			مستوى رابعة 4 Level			مستوى ثالثة 3 Level			مستوى ثانية 2 Level			مستوى أولى 1 Level			Branches	
			200 - 100			99 - 67			66 - 34			33 - 0				
المجموع	إناث	ذكور	المجموع	إناث	ذكور	المجموع	إناث	ذكور	المجموع	إناث	ذكور	المجموع	إناث	ذكور	الجنس Gender	
Total	Female	Male	Total	Female	Male	Total	Female	Male	Total	Female	Male	Total	Female	Male		
11	7	4	1	0	1	5	4	1	2	0	2	3	3	0	فرع القدس Al-Quds Branch	
0	0	0	0	0	0	0	0	0	0	0	0	0	0	0	نظام الأسرى Asra	
294	207	87	64	42	22	69	52	17	89	65	24	72	48	24	فرع نابلس Nablus Branch	
49	39	10	13	11	2	9	9	0	11	8	3	16	11	5	فرع قلقيلية Qalqilya Branch	
66	50	16	20	16	4	17	13	4	19	13	6	10	8	2	فرع سلفيت Salfeet Branch	
34	21	13	9	7	2	8	5	3	9	4	5	8	5	3	فرع طوباس Tubas Branch	
316	215	101	71	56	15	67	54	13	81	53	28	97	52	45	فرع رام الله والبيرة Ramallah & Al-Bireh Branch	
41	29	12	10	6	4	6	4	2	12	10	2	13	9	4	فرع أريحا Jericho Branch	
69	50	19	26	18	8	17	15	2	17	12	5	9	5	4	فرع بيت لحم Bethlehem Branch	
0	0	0	0	0	0	0	0	0	0	0	0	0	0	0	فرع بيت لحم / برطعة a'Bethlehem Branch \ Barta	
71	54	17	22	14	8	15	14	1	23	20	3	11	6	5	فرع الخليل Hebron Branch	
32	26	6	10	7	3	10	10	0	9	7	2	3	2	1	فرع دورا Dora Branch	
16	13	3	4	2	2	3	3	0	5	5	0	4	3	1	فرع يطا Yatta Branch	
29	11	18	11	4	7	6	1	5	6	4	2	6	2	4	فرع غزة Gaza Branch	
11	5	6	1	1	0	2	0	2	4	2	2	4	2	2	فرع الوسطى Al-Wosta Branch	
170	136	34	58	48	10	40	32	8	42	35	7	30	21	9	فرع جنين Jenin Branch	
80	39	41	18	11	7	18	11	7	22	7	15	22	10	12	فرع طولكرم Tulkarm Branch	
9	4	5	0	0	0	4	1	3	5	3	2	0	0	0	فرع خان يونس Khanyounis Branch	
7	3	4	1	0	1	1	0	1	4	3	1	1	0	1	فرع رفح Rafah Branch	
30	14	16	4	2	2	9	4	5	15	7	8	2	1	1	فرع شمال غزة North Gaza Branch	
1335	923	412	343	245	98	306	232	74	375	258	117	311	188	123	المجموع	



جامعة القدس المفتوحة  
AL-Quds Open University

توزيع الطلبة في تخصص التسويق حسب فروع الجامعة والمستوى الأكاديمي والجنس  
Distribution of Students In Marketing Specialization By Branches, Academic Level  
Gender

الفصل الثاني من العام الدراسي 2019/2020  
1192

عدد الطلبة حسب المستوى الدراسي															فروع الجامعة	
المجموع Total			مستوى رابعة 4 Level			مستوى ثالثة 3 Level			مستوى ثانية 2 Level			مستوى أولى 1 Level			Branches	
			200 - 100			99 - 67			66 - 34			33 - 0				
المجموع	إناث	ذكور	المجموع	إناث	ذكور	المجموع	إناث	ذكور	المجموع	إناث	ذكور	المجموع	إناث	ذكور	الجنس Gender	
Total	Female	Male	Total	Female	Male	Total	Female	Male	Total	Female	Male	Total	Female	Male		
2	2	0	0	0	0	0	0	0	2	2	0	0	0	0	فرع القدس Al-Quds Branch	
0	0	0	0	0	0	0	0	0	0	0	0	0	0	0	نظام الأسرى Asra	
142	50	92	25	10	15	27	8	19	44	20	24	46	12	34	فرع نابلس Nablus Branch	
30	8	22	5	1	4	8	1	7	12	4	8	5	2	3	فرع قلقيلية Qalqilya Branch	
14	2	12	3	0	3	1	1	0	8	1	7	2	0	2	فرع سلفيت Salfeet Branch	
13	4	9	2	2	0	3	0	3	5	1	4	3	1	2	فرع طوباس Tubas Branch	
101	43	58	19	11	8	16	4	12	34	13	21	32	15	17	فرع رام الله والبيرة Ramallah & Al-Bireh Branch	
0	0	0	0	0	0	0	0	0	0	0	0	0	0	0	فرع أريحا Jericho Branch	
28	14	14	3	1	2	6	1	5	13	10	3	6	2	4	فرع بيت لحم Bethlehem Branch	
0	0	0	0	0	0	0	0	0	0	0	0	0	0	0	فرع بيت لحم / برطعة a'Bethlehem Branch \ Barta	
68	24	44	15	4	11	16	5	11	14	7	7	23	8	15	فرع الخليل Hebron Branch	
10	3	7	1	0	1	0	0	0	1	0	1	8	3	5	فرع دورا Dora Branch	
1	0	1	0	0	0	1	0	1	0	0	0	0	0	0	فرع يطا Yatta Branch	
13	4	9	3	1	2	2	0	2	4	1	3	4	2	2	فرع غزة Gaza Branch	
0	0	0	0	0	0	0	0	0	0	0	0	0	0	0	فرع الوسطى Al-Wosta Branch	
84	26	58	20	4	16	10	3	7	31	11	20	23	8	15	فرع جنين Jenin Branch	
89	15	74	20	5	15	17	3	14	25	2	23	27	5	22	فرع طولكرم Tulkarm Branch	
1	1	0	0	0	0	1	1	0	0	0	0	0	0	0	فرع خان يونس Khanyounis Branch	
5	3	2	0	0	0	1	0	1	3	3	0	1	0	1	فرع رفح Rafah Branch	
3	2	1	1	0	1	1	1	0	0	0	0	1	1	0	فرع شمال غزة North Gaza Branch	
604	201	403	117	39	78	110	28	82	196	75	121	181	59	122	المجموع	



جامعة القدس المفتوحة  
AL-Quds Open University

توزيع الطلبة في تخصص الإدارة الصحية حسب فروع الجامعة والمستوى الأكاديمي والجنس

Distribution of Students In Health Management Specialization By Branches, Academic Level, Gender

الفصل الثاني من العام الدراسي 2019/2020  
1192

عدد الطلبة حسب المستوى الدراسي															فروع الجامعة	
المجموع Total			مستوى رابعة 4 Level			مستوى ثالثة 3 Level			مستوى ثانية 2 Level			مستوى أولى 1 Level			Branches	
			200 - 100			99 - 67			66 - 34			33 - 0				
المجموع	إناث	ذكور	المجموع	إناث	ذكور	المجموع	إناث	ذكور	المجموع	إناث	ذكور	المجموع	إناث	ذكور	الجنس Gender	
Total	Female	Male	Total	Female	Male	Total	Female	Male	Total	Female	Male	Total	Female	Male		
54	45	9	21	17	4	12	10	2	13	10	3	8	8	0	فرع القدس Al-Quds Branch	
0	0	0	0	0	0	0	0	0	0	0	0	0	0	0	نظام الأسرى Asra	
264	211	53	148	123	25	62	51	11	43	30	13	11	7	4	فرع نابلس Nablus Branch	
90	81	9	44	38	6	19	18	1	23	22	1	4	3	1	فرع قلقيلية Qalqilya Branch	
68	60	8	34	30	4	15	13	2	9	8	1	10	9	1	فرع سلفيت Salfeet Branch	
50	42	8	32	26	6	11	10	1	6	6	0	1	0	1	فرع طوباس Tubas Branch	
246	200	46	104	84	20	58	46	12	47	38	9	37	32	5	فرع رام الله والبيرة Ramallah & Al-Bireh Branch	
26	22	4	10	8	2	7	6	1	9	8	1	0	0	0	فرع أريحا Jericho Branch	
270	231	39	132	115	17	68	53	15	41	36	5	29	27	2	فرع بيت لحم Bethlehem Branch	
0	0	0	0	0	0	0	0	0	0	0	0	0	0	0	فرع بيت لحم / برطعة a'Bethlehem Branch \ Barta	
204	173	31	93	76	17	47	42	5	45	39	6	19	16	3	فرع الخليل Hebron Branch	
102	91	11	53	49	4	28	24	4	12	10	2	9	8	1	فرع دورا Dora Branch	
61	55	6	35	31	4	16	15	1	7	7	0	3	2	1	فرع يطا Yatta Branch	
111	66	45	60	36	24	14	9	5	27	17	10	10	4	6	فرع غزة Gaza Branch	
119	85	34	58	39	19	28	17	11	21	20	1	12	9	3	فرع الوسطى Al-Wosta Branch	
106	95	11	66	59	7	20	20	0	6	5	1	14	11	3	فرع جنين Jenin Branch	
160	135	25	86	74	12	36	31	5	28	22	6	10	8	2	فرع طولكرم Tulkarm Branch	
59	34	25	30	16	14	14	7	7	10	8	2	5	3	2	فرع خان يونس Khanyounis Branch	
110	67	43	67	38	29	30	21	9	9	4	5	4	4	0	فرع رفح Rafah Branch	
103	64	39	64	40	24	26	17	9	9	5	4	4	2	2	فرع شمال غزة North Gaza Branch	
2203	1757	446	1137	899	238	511	410	101	365	295	70	190	153	37	المجموع	



جامعة القدس المفتوحة

AL-Quds Open University

توزيع الطلبة في تخصص الادارة السياحية التطبيقية حسب فروع الجامعة والمستوى الأكاديمي والجنس

,Distribution of Students In Applied tourism management Specialization By Branches

Academic Level, Gender

الفصل الثاني من العام الدراسي 2019/2020

1192

عدد الطلبة حسب المستوى الدراسي															فروع الجامعة	
المجموع Total			مستوى رابعة 4 Level			مستوى ثالثة 3 Level			مستوى ثانية 2 Level			مستوى أولى 1 Level			Branches	
			200 - 100			99 - 67			66 - 34			33 - 0				
المجموع	إناث	ذكور	المجموع	إناث	ذكور	المجموع	إناث	ذكور	المجموع	إناث	ذكور	المجموع	إناث	ذكور	الجنس Gender	
Total	Female	Male	Total	Female	Male	Total	Female	Male	Total	Female	Male	Total	Female	Male		
0	0	0	0	0	0	0	0	0	0	0	0	0	0	0	0	فرع القدس Al-Quds Branch
0	0	0	0	0	0	0	0	0	0	0	0	0	0	0	0	نظام الأسرى Asra
1	1	0	0	0	0	0	0	0	0	0	0	1	1	0	0	فرع نابلس Nablus Branch
0	0	0	0	0	0	0	0	0	0	0	0	0	0	0	0	فرع قلقيلية Qalqilya Branch
0	0	0	0	0	0	0	0	0	0	0	0	0	0	0	0	فرع سلفيت Salfeet Branch
0	0	0	0	0	0	0	0	0	0	0	0	0	0	0	0	فرع طوباس Tubas Branch
3	2	1	0	0	0	0	0	0	1	1	0	2	1	1	0	فرع رام الله والبيرة Ramallah & Al-Bireh Branch
0	0	0	0	0	0	0	0	0	0	0	0	0	0	0	0	فرع أريحا Jericho Branch
10	3	7	0	0	0	0	0	0	1	0	1	9	3	6	0	فرع بيت لحم Bethlehem Branch
0	0	0	0	0	0	0	0	0	0	0	0	0	0	0	0	فرع بيت لحم / برطعة a'Bethlehem Branch \ Barta
0	0	0	0	0	0	0	0	0	0	0	0	0	0	0	0	فرع الخليل Hebron Branch
0	0	0	0	0	0	0	0	0	0	0	0	0	0	0	0	فرع دورا Dora Branch
1	0	1	0	0	0	0	0	0	1	0	1	0	0	0	0	فرع يطا Yatta Branch
0	0	0	0	0	0	0	0	0	0	0	0	0	0	0	0	فرع غزة Gaza Branch
0	0	0	0	0	0	0	0	0	0	0	0	0	0	0	0	فرع الوسطى Al-Wosta Branch
4	4	0	0	0	0	0	0	0	0	0	0	4	4	0	0	فرع جنين Jenin Branch
3	2	1	0	0	0	0	0	0	0	0	0	3	2	1	0	فرع طولكرم Tulkarm Branch
0	0	0	0	0	0	0	0	0	0	0	0	0	0	0	0	فرع خان يونس Khanyounis Branch
0	0	0	0	0	0	0	0	0	0	0	0	0	0	0	0	فرع رفح Rafah Branch
0	0	0	0	0	0	0	0	0	0	0	0	0	0	0	0	فرع شمال غزة North Gaza Branch
22	12	10	0	0	0	0	0	0	3	1	2	19	11	8	0	المجموع



جامعة القدس المفتوحة  
AL-Quds Open University

توزيع الطلبة في تخصص علوم التأمين حسب فروع الجامعة والمستوى الأكاديمي والجنس  
Distribution of Students In Insurance sciences Specialization By Branches, Academic  
Level, Gender

الفصل الثاني من العام الدراسي 2019/2020  
1192

عدد الطلبة حسب المستوى الدراسي															فروع الجامعة	
المجموع Total			مستوى رابعة			مستوى ثالثة			مستوى ثانية			مستوى أولى			Branches	
			4 Level			3 Level			2 Level			1 Level				
			200 - 100			99 - 67			66 - 34			33 - 0			الجنس Gender	
المجموع	إناث	ذكور	المجموع	إناث	ذكور	المجموع	إناث	ذكور	المجموع	إناث	ذكور	المجموع	إناث	ذكور		
Total	Female	Male	Total	Female	Male	Total	Female	Male	Total	Female	Male	Total	Female	Male		
0	0	0	0	0	0	0	0	0	0	0	0	0	0	0	فرع القدس Al-Quds Branch	
0	0	0	0	0	0	0	0	0	0	0	0	0	0	0	نظام الأسرى Asra	
2	1	1	0	0	0	0	0	0	1	1	0	1	0	1	فرع نابلس Nablus Branch	
0	0	0	0	0	0	0	0	0	0	0	0	0	0	0	فرع قلقيلية Qalqilya Branch	
5	1	4	0	0	0	0	0	0	1	1	0	4	0	4	فرع سلفيت Salfeet Branch	
0	0	0	0	0	0	0	0	0	0	0	0	0	0	0	فرع طوباس Tubas Branch	
1	1	0	0	0	0	0	0	0	0	0	0	1	1	0	فرع رام الله والبيرة Ramallah & Al-Bireh Branch	
0	0	0	0	0	0	0	0	0	0	0	0	0	0	0	فرع أريحا Jericho Branch	
2	0	2	0	0	0	0	0	0	0	0	0	2	0	2	فرع بيت لحم Bethlehem Branch	
0	0	0	0	0	0	0	0	0	0	0	0	0	0	0	فرع بيت لحم / برطعة a'Bethlehem Branch \ Barta	
0	0	0	0	0	0	0	0	0	0	0	0	0	0	0	فرع الخليل Hebron Branch	
0	0	0	0	0	0	0	0	0	0	0	0	0	0	0	فرع دورا Dora Branch	
0	0	0	0	0	0	0	0	0	0	0	0	0	0	0	فرع يطا Yatta Branch	
0	0	0	0	0	0	0	0	0	0	0	0	0	0	0	فرع غزة Gaza Branch	
0	0	0	0	0	0	0	0	0	0	0	0	0	0	0	فرع الوسطى Al-Wosta Branch	
5	3	2	0	0	0	0	0	0	1	0	1	4	3	1	فرع جنين Jenin Branch	
7	4	3	0	0	0	0	0	0	1	0	1	6	4	2	فرع طولكرم Tulkarm Branch	
0	0	0	0	0	0	0	0	0	0	0	0	0	0	0	فرع خان يونس Khanyounis Branch	
0	0	0	0	0	0	0	0	0	0	0	0	0	0	0	فرع رفح Rafah Branch	
0	0	0	0	0	0	0	0	0	0	0	0	0	0	0	فرع شمال غزة North Gaza Branch	
22	10	12	0	0	0	0	0	0	4	2	2	18	8	10	المجموع	





جامعة القدس المفتوحة

AL-Quds Open University

توزيع الطلبة غير المتخصصين في كلية العلوم الإدارية والإقتصادية حسب فروع الجامعة والمستوى الأكاديمي والجنس

Distribution of Students Non Specialized In Administrative and Economic Sciences

Faculty By Branches, Academic Level, Gender

الفصل الثاني من العام الدراسي 2019/2020

1192

عدد الطلبة حسب المستوى الدراسي															فروع الجامعة	
المجموع Total			مستوى رابعة 4 Level			مستوى ثالثة 3 Level			مستوى ثانية 2 Level			مستوى أولى 1 Level			Branches	
			200 - 100			99 - 67			66 - 34			33 - 0				
المجموع	إناث	ذكور	المجموع	إناث	ذكور	المجموع	إناث	ذكور	المجموع	إناث	ذكور	المجموع	إناث	ذكور	الجنس Gender	
Total	Female	Male	Total	Female	Male	Total	Female	Male	Total	Female	Male	Total	Female	Male		
0	0	0	0	0	0	0	0	0	0	0	0	0	0	0	0	فرع القدس Al-Quds Branch
0	0	0	0	0	0	0	0	0	0	0	0	0	0	0	0	نظام الأسرى Asra
2	0	2	0	0	0	0	0	0	0	0	0	2	0	2	فرع نابلس Nablus Branch	
0	0	0	0	0	0	0	0	0	0	0	0	0	0	0	فرع قلقيلية Qalqilya Branch	
0	0	0	0	0	0	0	0	0	0	0	0	0	0	0	فرع سلفيت Salfeet Branch	
4	1	3	0	0	0	0	0	0	0	0	0	4	1	3	فرع طوباس Tubas Branch	
34	17	17	0	0	0	0	0	0	3	3	0	31	14	17	فرع رام الله والبيرة Ramallah & Al-Bireh Branch	
0	0	0	0	0	0	0	0	0	0	0	0	0	0	0	فرع أريحا Jericho Branch	
0	0	0	0	0	0	0	0	0	0	0	0	0	0	0	فرع بيت لحم Bethlehem Branch	
0	0	0	0	0	0	0	0	0	0	0	0	0	0	0	فرع بيت لحم / برطعة a'Bethlehem Branch \ Barta	
0	0	0	0	0	0	0	0	0	0	0	0	0	0	0	فرع الخليل Hebron Branch	
6	3	3	0	0	0	0	0	0	0	0	0	6	3	3	فرع دورا Dora Branch	
0	0	0	0	0	0	0	0	0	0	0	0	0	0	0	فرع يطا Yatta Branch	
4	1	3	0	0	0	0	0	0	2	1	1	2	0	2	فرع غزة Gaza Branch	
5	2	3	0	0	0	0	0	0	0	0	0	5	2	3	فرع الوسطى Al-Wosta Branch	
0	0	0	0	0	0	0	0	0	0	0	0	0	0	0	فرع جنين Jenin Branch	
0	0	0	0	0	0	0	0	0	0	0	0	0	0	0	فرع طولكرم Tulkarm Branch	
0	0	0	0	0	0	0	0	0	0	0	0	0	0	0	فرع خان يونس Khanyounis Branch	
0	0	0	0	0	0	0	0	0	0	0	0	0	0	0	فرع رفح Rafah Branch	
0	0	0	0	0	0	0	0	0	0	0	0	0	0	0	فرع شمال غزة North Gaza Branch	
55	24	31	0	0	0	0	0	0	5	4	1	50	20	30	المجموع	



جامعة القدس المفتوحة

AL-Quds Open University

توزيع الطلبة في كلية العلوم التربوية حسب التخصص وفروع الجامعة والجنس

Distribution of Students In Educational Sciences Faculty By Specialization, Branches, Gender

الفصل الثاني من العام الدراسي 2019/2020

1192

المجموع Total	مصادر التعلم وتكنولوجيا التعليم Learning Resources and Educational Technology			تعليم العلوم Teaching Science			تعليم التربية الإسلامية Teaching Islamic Education			تعليم الإجتماعيات Teaching Social Studies			المرحلة الأساسية الأولى Elementary Education			اللغة العربية وأساليب تدريسها Arabic Language and its Teaching Methods			اللغة الإنجليزية أساليب تدريسها English Language and its Teaching Methods			الرياضيات وأساليب تدريسها Mathematics and its Teaching Methods			التربية الخاصة Special Education			الإرشاد والصحة النفسية Counseling and Mental Health			فروع الجامعة Branches		
	المجموع	إناث	ذكور	المجموع	إناث	ذكور	المجموع	إناث	ذكور	المجموع	إناث	ذكور	المجموع	إناث	ذكور	المجموع	إناث	ذكور	المجموع	إناث	ذكور	المجموع	إناث	ذكور	المجموع	إناث	ذكور	المجموع	إناث	ذكور	الجنس		
151	139	12					25	18	7	13	12	1	96	93	3	5	5	0	6	6	0	6	5	1						فرع أريحا Jericho Branch			
899	792	107	68	64	4	4	4	0	107	86	21	77	60	17	566	509	57	18	16	2	23	21	2	16	14	2	13	13	0	7	5	2	فرع الخليل Hebron Branch
302	262	40					68	40	28	33	25	8	194	191	3	1	0	1	2	2	0	3	3	0				1	1	0	فرع القدس Al-Quds Branch		
283	223	60	3	2	1		27	14	13	8	3	5	165	143	22	12	9	3	12	11	1	8	5	3	48	36	12				فرع الوسطى Al-Wosta Branch		
750	673	77	15	15	0		70	46	24	57	40	17	244	229	15	13	13	0	16	14	2	25	24	1	301	284	17	9	8	1	فرع بيت لحم Bethlehem Branch		
2	2	0					2	2	0																						فرع بيت لحم / برطعة a/Bethlehem Branch \ Barta		
1410	1171	239	131	118	13	6	6	0	214	169	45	134	100	34	603	491	112	15	9	6	36	33	3	16	13	3	248	225	23	7	7	0	فرع جنين Jenin Branch
216	149	67	4	0	4		21	5	16	4	0	4	141	107	34	5	4	1	8	7	1	5	5	0	28	21	7				فرع خان يونس Khanyounis Branch		
333	282	51	23	19	4		55	41	14	50	37	13	185	169	16	6	5	1	4	4	0	10	7	3							فرع دورا Dora Branch		
951	837	114	30	26	4	3	3	0	111	71	40	79	52	27	436	408	28	10	10	0	29	27	2	20	19	1	229	217	12	4	4	0	فرع رام الله والبيرة Ramallah & Al-Bireh Branch
587	448	139	4	2	2		70	37	33	19	9	10	346	292	54	11	9	2	16	11	5	9	7	2	110	79	31	2	2	0	فرع رفح Rafah Branch		
296	248	48					72	51	21	32	21	11	150	137	13	4	3	1	15	14	1	6	6	0	9	9	0	8	7	1	فرع سلفيت Salfeet Branch		
634	472	162	10	7	3		39	9	30	36	14	22	284	251	33	37	27	10	43	34	9	23	9	14	154	114	40	8	7	1	فرع شمال غزة North Gaza Branch		
222	191	31				1	1	0	21	14	7	13	12	1	137	117	20	4	4	0	7	5	2	7	7	0	31	30	1	1	1	0	فرع طوباس Tubas Branch



جامعة القدس المفتوحة

AL-Quds Open University

توزيع الطلبة في كلية العلوم التربوية حسب التخصص وفروع الجامعة والجنس

Distribution of Students In Educational Sciences Faculty By Specialization, Branches, Gender

الفصل الثاني من العام الدراسي 2019/2020

1192

المجموع Total	مصادر التعلم وتكنولوجيا التعليم Learning Resources and Educational Technology			تعليم العلوم Teaching Science			تعليم التربية الإسلامية Teaching Islamic Education			تعليم الإجتماعيات Teaching Social Studies			المرحلة الأساسية الأولى Elementary Education			اللغة العربية وأساليب تدريسها Arabic Language and its Teaching Methods			اللغة الإنجليزية وأساليب تدريسها English Language and its Teaching Methods			الرياضيات وأساليب تدريسها Mathematics and its Teaching Methods			التربية الخاصة Special Education			الإرشاد والصحة النفسية Counseling and Mental Health			فروع الجامعة Branches		
	المجموع	إناث	ذكور	المجموع	إناث	ذكور	المجموع	إناث	ذكور	المجموع	إناث	ذكور	المجموع	إناث	ذكور	المجموع	إناث	ذكور	المجموع	إناث	ذكور	المجموع	إناث	ذكور	المجموع	إناث	ذكور	الجنس					
553	431	122	21	17	4	4	4	0	58	38	20	117	70	47	185	151	34	10	9	1	41	39	2	15	12	3	78	73	5	24	18	6	فرع طولكرم Tulkarm Branch
362	252	110	15	11	4				33	18	15	18	5	13	173	140	33	10	7	3	17	12	5	16	9	7	80	50	30			فرع غزة Gaza Branch	
257	219	38	26	25	1	2	1	1	29	20	9	38	26	12	103	96	7	9	9	0	20	17	3	9	8	1	9	8	1	12	9	3	فرع قلقيلية Qalqilya Branch
1247	1084	163	54	47	7				108	79	29	132	83	49	478	436	42	16	13	3	17	11	6	21	15	6	418	397	21	3	3	0	فرع نابلس Nablus Branch
450	385	65							50	38	12	26	23	3	356	309	47	3	2	1	11	9	2	3	3	0				1	1	0	فرع يطا Yatta Branch
474	0	474							56	0	56	418	0	418																		نظام الأسرى Asra	
10379	8260	2119	404	353	51	20	19	1	1236	796	440	1304	592	712	4842	4269	573	189	154	35	323	277	46	218	171	47	1756	1556	200	87	73	14	المجموع



جامعة القدس المفتوحة  
AL-Quds Open University

توزيع الطلبة القدامى في كلية العلوم التربوية حسب التخصص وفروع الجامعة والجنس  
Distribution of Old Students In Educational Sciences Faculty By Specialization, Branches, Gender

الفصل الثاني من العام الدراسي 2019/2020  
1192

المجموع Total	مصادر التعلم وتكنولوجيا التعليم Learning Resources and Educational Technology			تعليم العلوم Teaching Science			تعليم التربية الإسلامية Teaching Islamic Education			تعليم الإجتاماعات Teaching Social Studies			المرحلة الأساسية الأولى Elementary Education			اللغة العربية وأساليب تدريسها Arabic Language and its Teaching Methods			اللغة الإنجليزية وأساليب تدريسها English Language and its Teaching Methods			الرياضيات وأساليب تدريسها Mathematics and its Teaching Methods			التربية الخاصة Special Education			الإرشاد والصحة النفسية Counseling and Mental Health			فروع الجامعة Branches		
	المجموع	إناث	ذكور	المجموع	إناث	ذكور	المجموع	إناث	ذكور	المجموع	إناث	ذكور	المجموع	إناث	ذكور	المجموع	إناث	ذكور	المجموع	إناث	ذكور	المجموع	إناث	ذكور	المجموع	إناث	ذكور	المجموع	إناث	ذكور	الجنس		
144	133	11				23	17	6	12	11	1	92	89	3	5	5	0	6	6	0	6	5	1							فرع أريحا Jericho Branch			
852	750	102	59	55	4	4	4	0	102	83	19	75	58	17	18	16	2	23	21	2	16	14	2	13	13	0	6	4	2	فرع الخليل Hebron Branch			
296	257	39				66	39	27	33	25	8	191	188	3	1	0	1	2	2	0	3	3	0			0	0	0	فرع القدس Al-Quds Branch				
275	217	58	3	2	1				24	13	11	8	3	5	12	9	3	12	11	1	8	5	3	47	35	12				فرع الوسطى Al-Wosta Branch			
717	651	66	13	13	0				67	46	21	54	39	15	13	13	0	16	14	2	25	24	1	290	274	16	7	7	0	فرع بيت لحم Bethlehem Branch			
2	2	0				2	2	0																						فرع بيت لحم / برطعة a'Bethlehem Branch \ Barta			
1366	1132	234	127	114	13	6	6	0	211	166	45	131	99	32	15	9	6	36	33	3	16	13	3	237	214	23	5	5	0	فرع جنين Jenin Branch			
214	148	66	3	0	3				21	5	16	4	0	4	5	4	1	8	7	1	5	5	0	28	21	7				فرع خان يونس Khanyounis Branch			
318	271	47	21	17	4				52	39	13	49	37	12	6	5	1	4	4	0	10	7	3							فرع دورا Dora Branch			
904	794	110	27	24	3	3	3	0	106	67	39	73	48	25	10	10	0	29	27	2	20	19	1	215	203	12	3	3	0	فرع رام الله والبيرة Ramallah & Al-Bireh Branch			
575	439	136	4	2	2				67	35	32	19	9	10	11	9	2	16	11	5	9	7	2	104	75	29	2	2	0	فرع رفح Rafah Branch			
289	243	46				69	49	20	32	21	11	146	134	12	4	3	1	15	14	1	6	6	0	9	9	0	8	7	1	فرع سلفيت Salfeet Branch			
624	463	161	10	7	3				39	9	30	36	14	22	37	27	10	43	34	9	23	9	14	150	111	39	7	6	1	فرع شمال غزة North Gaza Branch			
215	184	31				1	1	0	20	13	7	13	12	1	4	4	0	7	5	2	7	7	0	31	30	1	0	0	0	فرع طوباس Tubas Branch			



جامعة القدس المفتوحة  
AL-Quds Open University

توزيع الطلبة القدامى في كلية العلوم التربوية حسب التخصص وفروع الجامعة والجنس  
Distribution of Old Students In Educational Sciences Faculty By Specialization, Branches, Gender

الفصل الثاني من العام الدراسي 2019/2020

1192

المجموع Total	مصادر التعلم وتكنولوجيا التعليم Learning Resources and Educational Technology			تعليم العلوم Teaching Science			تعليم التربية الإسلامية Teaching Islamic Education			تعليم الإجتماعيات Teaching Social Studies			المرحلة الأساسية الأولى Elementary Education			اللغة العربية وأساليب تدريسها Arabic Language and its Teaching Methods			اللغة الإنجليزية أساليب تدريسها English Language and its Teaching Methods			الرياضيات وأساليب تدريسها Mathematics and its Teaching Methods			التربية الخاصة Special Education			الإرشاد والصحة النفسية Counseling and Mental Health			فروع الجامعة Branches		
	المجموع	إناث	ذكور	المجموع	إناث	ذكور	المجموع	إناث	ذكور	المجموع	إناث	ذكور	المجموع	إناث	ذكور	المجموع	إناث	ذكور	المجموع	إناث	ذكور	المجموع	إناث	ذكور	المجموع	إناث	ذكور	الجنس					
522	415	107	20	16	4	4	4	0	57	38	19	110	69	41	184	151	33	10	9	1	41	39	2	15	12	3	70	67	3	11	10	1	فروع طولكرم Tulkarm Branch
353	245	108	14	11	3				32	18	14	18	5	13	169	136	33	10	7	3	17	12	5	16	9	7	77	47	30		فروع غزة Gaza Branch		
246	210	36	26	25	1	2	1	1	28	19	9	38	26	12	99	93	6	9	9	0	20	17	3	9	8	1	8	7	1	7	5	2	فروع قلقيلية Qalqilya Branch
1205	1050	155	53	46	7				101	75	26	128	82	46	463	422	41	16	13	3	17	11	6	21	15	6	405	385	20	1	1	0	فروع نابلس Nablus Branch
437	373	64							47	35	12	26	23	3	346	300	46	3	2	1	11	9	2	3	3	0				1	1	0	فروع يثا Yatta Branch
450	0	450							49	0	49	401	0	401																		نظام الأسرى Asra	
10004	7977	2027	380	332	48	20	19	1	1183	768	415	1260	581	679	4689	4133	556	189	154	35	323	277	46	218	171	47	1684	1491	193	58	51	7	المجموع



جامعة القدس المفتوحة

AL-Quds Open University

توزيع الطلبة الجدد في كلية العلوم التربوية حسب التخصص وفروع الجامعة والجنس

Distribution of New Students In Educational Sciences Faculty By Specialization, Branches, Gender

الفصل الثاني من العام الدراسي 2019/2020

1192

المجموع Total	مصادر التعلم وتكنولوجيا التعليم Learning Resources and Educational Technology			تعليم العلوم Teaching Science			تعليم التربية الإسلامية Teaching Islamic Education			تعليم الاجتماعيات Teaching Social Studies			المرحلة الأساسية الأولى Elementary Education			اللغة العربية وأساليب تدريسها Arabic Language and its Teaching Methods			اللغة الإنجليزية وأساليب تدريسها English Language and its Teaching Methods			الرياضيات وأساليب تدريسها Mathematics and its Teaching Methods			التربية الخاصة Special Education			الإرشاد والصحة النفسية Counseling and Mental Health			فروع الجامعة Branches		
	المجموع	إناث	ذكور	المجموع	إناث	ذكور	المجموع	إناث	ذكور	المجموع	إناث	ذكور	المجموع	إناث	ذكور	المجموع	إناث	ذكور	المجموع	إناث	ذكور	المجموع	إناث	ذكور	المجموع	إناث	ذكور	المجموع	إناث	ذكور	الجنس		
7	6	1					2	1	1	1	1	0	4	4	0	0	0	0	0	0	0	0	0	0	0	0	0	0	0	0	0	فرع أريحا Jericho Branch	
47	42	5	9	9	0	0	0	0	5	3	2	2	2	0	30	27	3	0	0	0	0	0	0	0	0	0	0	0	0	0	0	فرع الخليل Hebron Branch	
6	5	1							2	1	1	0	0	0	3	3	0	0	0	0	0	0	0	0	0	0	0	0	0	0	0	فرع القدس Al-Quds Branch	
8	6	2	0	0	0				3	1	2	0	0	0	4	4	0	0	0	0	0	0	0	0	0	1	1	0			فرع الوسطى Al-Wosta Branch		
33	22	11	2	2	0				3	0	3	3	1	2	12	8	4	0	0	0	0	0	0	0	0	11	10	1	2	1	1	فرع بيت لحم Bethlehem Branch	
0	0	0							0	0	0																					فرع بيت لحم / برطعة a'Bethlehem Branch \ Barta	
44	39	5	4	4	0	0	0	0	3	3	0	3	1	2	21	18	3	0	0	0	0	0	0	0	0	11	11	0	2	2	0	فرع جنين Jenin Branch	
2	1	1	1	0	1				0	0	0	0	0	0	1	1	0	0	0	0	0	0	0	0	0	0	0	0	0	0	0	فرع خان يونس Khanyounis Branch	
15	11	4	2	2	0				3	2	1	1	0	1	9	7	2	0	0	0	0	0	0	0	0	0	0	0	0	0	0	فرع دورا Dora Branch	
47	43	4	3	2	1	0	0	0	5	4	1	6	4	2	18	18	0	0	0	0	0	0	0	0	0	14	14	0	1	1	0	فرع رام الله والبييرة Ramallah & Al-Bireh Branch	
12	9	3	0	0	0				3	2	1	0	0	0	3	3	0	0	0	0	0	0	0	0	0	6	4	2	0	0	0	فرع رفح Rafah Branch	
7	5	2							3	2	1	0	0	0	4	3	1	0	0	0	0	0	0	0	0	0	0	0	0	0	0	فرع سلفيت Salfeet Branch	
10	9	1	0	0	0				0	0	0	0	0	0	5	5	0	0	0	0	0	0	0	0	0	4	3	1	1	1	0	فرع شمال غزة North Gaza Branch	
7	7	0				0	0	0	1	1	0	0	0	0	5	5	0	0	0	0	0	0	0	0	0	0	0	0	0	0	0	فرع طوباس Tubas Branch	



جامعة القدس المفتوحة

AL-Quds Open University

توزيع الطلبة الجدد في كلية العلوم التربوية حسب التخصص وفروع الجامعة والجنس

Distribution of New Students In Educational Sciences Faculty By Specialization, Branches, Gender

الفصل الثاني من العام الدراسي 2019/2020

1192

المجموع Total	مصادر التعلم وتكنولوجيا التعليم Learning Resources and Educational Technology			تعليم العلوم Teaching Science			تعليم التربية الإسلامية Teaching Islamic Education			تعليم الاجتماعيات Teaching Social Studies			المرحلة الأساسية الأولى Elementary Education			اللغة العربية وأساليب تدريسها Arabic Language and its Teaching Methods			اللغة الإنجليزية وأساليب تدريسها English Language and its Teaching Methods			الرياضيات وأساليب تدريسها Mathematics and its Teaching Methods			التربية الخاصة Special Education			الإرشاد والصحة النفسية Counseling and Mental Health			فروع الجامعة Branches		
	المجموع	إناث	ذكور	المجموع	إناث	ذكور	المجموع	إناث	ذكور	المجموع	إناث	ذكور	المجموع	إناث	ذكور	المجموع	إناث	ذكور	المجموع	إناث	ذكور	المجموع	إناث	ذكور	المجموع	إناث	ذكور	الجنس					
31	16	15	1	1	0	0	0	0	1	0	1	7	1	6	1	0	1	0	0	0	0	0	0	0	0	0	8	6	2	13	8	5	فرع طولكرم Tulkarm Branch
9	7	2	1	0	1				1	0	1	0	0	0	4	4	0	0	0	0	0	0	0	0	0	0	3	3	0			فرع غزة Gaza Branch	
11	9	2	0	0	0	0	0	0	1	1	0	0	0	0	4	3	1	0	0	0	0	0	0	0	0	1	1	0	5	4	1	فرع قلقيلية Qalqilya Branch	
42	34	8	1	1	0				7	4	3	4	1	3	15	14	1	0	0	0	0	0	0	0	0	0	13	12	1	2	2	0	فرع نابلس Nablus Branch
13	12	1							3	3	0	0	0	0	10	9	1	0	0	0	0	0	0	0	0	0				0	0	0	فرع يثا Yatta Branch
24	0	24							7	0	7	17	0	17																		نظام الأسرى Asra	
375	283	92	24	21	3	0	0	0	53	28	25	44	11	33	153	136	17	0	0	0	0	0	0	0	0	0	72	65	7	29	22	7	المجموع



جامعة القدس المفتوحة

AL-Quds Open University

توزيع الطلبة في كلية العلوم التربوية حسب فروع الجامعة والمستوى الأكاديمي والجنس

Distribution of Students In Educational Sciences Faculty By Branches, Academic Level, Gender

الفصل الثاني من العام الدراسي 2019/2020

1192

عدد الطلبة حسب المستوى الدراسي															فروع الجامعة	
المجموع Total			مستوى رابعة			مستوى ثالثة			مستوى ثانية			مستوى أولى			Branches	
			4 Level			3 Level			2 Level			1 Level				
المجموع Total			200 - 100			99 - 67			66 - 34			33 - 0			Gender	
			المجموع	إناث	ذكور	المجموع	إناث	ذكور	المجموع	إناث	ذكور	المجموع	إناث	ذكور		
Total	Female	Male	Total	Female	Male	Total	Female	Male	Total	Female	Male	Total	Female	Male		
302	262	40	103	94	9	78	65	13	65	54	11	56	49	7	فرع القدس Al-Quds Branch	
474	0	474	85	0	85	141	0	141	109	0	109	139	0	139	نظام الأسرى Asra	
1247	1084	163	359	308	51	268	231	37	333	299	34	287	246	41	فرع نابلس Nablus Branch	
257	219	38	77	64	13	46	39	7	67	61	6	67	55	12	فرع قلقيلية Qalqilya Branch	
296	248	48	99	89	10	65	49	16	62	55	7	70	55	15	فرع سلفيت Salfeet Branch	
222	191	31	85	78	7	41	32	9	50	39	11	46	42	4	فرع طوباس Tubas Branch	
951	837	114	318	282	36	195	162	33	247	224	23	191	169	22	فرع رام الله والبيرة Ramallah & Al-Bireh Branch	
151	139	12	55	52	3	23	22	1	35	32	3	38	33	5	فرع أريحا Jericho Branch	
750	673	77	182	157	25	187	171	16	214	204	10	167	141	26	فرع بيت لحم Bethlehem Branch	
2	2	0	0	0	0	0	0	0	0	0	0	2	2	0	فرع بيت لحم / برطعة a/Bethlehem Branch \ Barta	
899	792	107	257	224	33	207	184	23	247	219	28	188	165	23	فرع الخليل Hebron Branch	
333	282	51	96	84	12	78	65	13	82	76	6	77	57	20	فرع دورا Dora Branch	
450	385	65	120	103	17	120	100	20	137	116	21	73	66	7	فرع بطا Yatta Branch	
362	252	110	148	94	54	87	61	26	84	66	18	43	31	12	فرع غزة Gaza Branch	
283	223	60	97	76	21	79	63	16	75	56	19	32	28	4	فرع الوسطى Al-Wosta Branch	
1410	1171	239	362	301	61	315	264	51	399	326	73	334	280	54	فرع جنين Jenin Branch	
553	431	122	192	151	41	118	92	26	138	111	27	105	77	28	فرع طولكرم Tulkarm Branch	
216	149	67	86	61	25	61	47	14	46	28	18	23	13	10	فرع خان يونس Khanyounis Branch	
587	448	139	178	137	41	199	159	40	125	90	35	85	62	23	فرع رفح Rafah Branch	
634	472	162	290	210	80	157	114	43	130	100	30	57	48	9	فرع شمال غزة North Gaza Branch	
10379	8260	2119	3189	2565	624	2465	1920	545	2645	2156	489	2080	1619	461	المجموع	





جامعة القدس المفتوحة

AL-Quds Open University

توزيع الطلبة في تخصص المرحلة الأساسية الأولى حسب فروع الجامعة والمستوى الأكاديمي والجنس

Distribution of Students In Elementary Education Specialization By Branches, Academic Level, Gender

الفصل الثاني من العام الدراسي 2019/2020

1192

عدد الطلبة حسب المستوى الدراسي															فروع الجامعة
المجموع Total			مستوى رابعة 4 Level			مستوى ثالثة 3 Level			مستوى ثانية 2 Level			مستوى أولى 1 Level			Branches
			200 - 100			99 - 67			66 - 34			33 - 0			
المجموع	إناث	ذكور	المجموع	إناث	ذكور	المجموع	إناث	ذكور	المجموع	إناث	ذكور	المجموع	إناث	ذكور	الجنس Gender
Total	Female	Male	Total	Female	Male	Total	Female	Male	Total	Female	Male	Total	Female	Male	
194	191	3	70	68	2	47	47	0	38	38	0	39	38	1	فرع القدس Al-Quds Branch
0	0	0	0	0	0	0	0	0	0	0	0	0	0	0	نظام الأسرى Asra
478	436	42	113	105	8	115	106	9	132	118	14	118	107	11	فرع نابلس Nablus Branch
103	96	7	26	23	3	22	21	1	37	37	0	18	15	3	فرع قلقيلية Qalqilya Branch
150	137	13	48	46	2	29	27	2	40	37	3	33	27	6	فرع سلفيت Salfeet Branch
137	117	20	51	46	5	27	23	4	32	25	7	27	23	4	فرع طوباس Tubas Branch
436	408	28	130	119	11	89	83	6	130	123	7	87	83	4	فرع رام الله والبيرة Ramallah & Al-Bireh Branch
96	93	3	32	30	2	13	13	0	28	27	1	23	23	0	فرع أريحا Jericho Branch
244	229	15	49	45	4	72	68	4	84	84	0	39	32	7	فرع بيت لحم Bethlehem Branch
0	0	0	0	0	0	0	0	0	0	0	0	0	0	0	فرع بيت لحم / برطعة a'Bethlehem Branch \ Barta
566	509	57	131	115	16	137	127	10	169	152	17	129	115	14	فرع الخليل Hebron Branch
185	169	16	41	38	3	48	42	6	56	55	1	40	34	6	فرع دورا Dora Branch
356	309	47	83	72	11	95	80	15	117	101	16	61	56	5	فرع يطا Yatta Branch
173	140	33	63	47	16	46	38	8	40	34	6	24	21	3	فرع غزة Gaza Branch
165	143	22	58	48	10	56	50	6	34	30	4	17	15	2	فرع الوسطى Al-Wosta Branch
603	491	112	159	126	33	138	114	24	166	136	30	140	115	25	فرع جنين Jenin Branch
185	151	34	67	53	14	45	36	9	45	39	6	28	23	5	فرع طولكرم Tulkarm Branch
141	107	34	53	42	11	46	40	6	30	17	13	12	8	4	فرع خان يونس Khanyounis Branch
346	292	54	111	94	17	131	115	16	70	57	13	34	26	8	فرع رفح Rafah Branch
284	251	33	128	113	15	79	70	9	51	45	6	26	23	3	فرع شمال غزة North Gaza Branch
4842	4269	573	1413	1230	183	1235	1100	135	1299	1155	144	895	784	111	المجموع



جامعة القدس المفتوحة

AL-Quds Open University

توزيع الطلبة في تخصص تعليم التربية الإسلامية حسب فروع الجامعة والمستوى الأكاديمي والجنس

,Distribution of Students In Teaching Islamic Education Specialization By Branches

Academic Level, Gender

الفصل الثاني من العام الدراسي 2019/2020

1192

عدد الطلبة حسب المستوى الدراسي															فروع الجامعة
المجموع Total			مستوى رابعة 4 Level			مستوى ثالثة 3 Level			مستوى ثانية 2 Level			مستوى أولى 1 Level			Branches
			200 - 100			99 - 67			66 - 34			33 - 0			
المجموع	إناث	ذكور	المجموع	إناث	ذكور	المجموع	إناث	ذكور	المجموع	إناث	ذكور	المجموع	إناث	ذكور	الجنس Gender
Total	Female	Male	Total	Female	Male	Total	Female	Male	Total	Female	Male	Total	Female	Male	
68	40	28	18	13	5	19	9	10	17	10	7	14	8	6	فرع القدس Al-Quds Branch
56	0	56	4	0	4	13	0	13	14	0	14	25	0	25	نظام الأسرى Asra
108	79	29	43	29	14	19	14	5	19	16	3	27	20	7	فرع نابلس Nablus Branch
29	20	9	6	4	2	6	4	2	8	6	2	9	6	3	فرع قلقيلية Qalqilya Branch
72	51	21	22	19	3	26	15	11	11	10	1	13	7	6	فرع سلفيت Salfeet Branch
21	14	7	8	6	2	4	2	2	6	3	3	3	3	0	فرع طوباس Tubas Branch
111	71	40	40	27	13	22	11	11	23	17	6	26	16	10	فرع رام الله والبيرة Ramallah & Al-Bireh Branch
25	18	7	5	5	0	4	4	0	3	1	2	13	8	5	فرع أريحا Jericho Branch
70	46	24	26	18	8	16	11	5	14	11	3	14	6	8	فرع بيت لحم Bethlehem Branch
2	2	0	0	0	0	0	0	0	0	0	0	2	2	0	فرع بيت لحم / برطعة a'Bethlehem Branch \ Barta
107	86	21	47	39	8	23	17	6	23	19	4	14	11	3	فرع الخليل Hebron Branch
55	41	14	26	21	5	11	9	2	7	5	2	11	6	5	فرع دورا Dora Branch
50	38	12	17	15	2	12	8	4	13	9	4	8	6	2	فرع يطا Yatta Branch
33	18	15	9	6	3	9	4	5	8	4	4	7	4	3	فرع غزة Gaza Branch
27	14	13	9	4	5	6	4	2	8	4	4	4	2	2	فرع الوسطى Al-Wosta Branch
214	169	45	68	56	12	49	41	8	60	41	19	37	31	6	فرع جنين Jenin Branch
58	38	20	22	15	7	13	7	6	16	13	3	7	3	4	فرع طولكرم Tulkarm Branch
21	5	16	10	2	8	5	1	4	4	2	2	2	0	2	فرع خان يونس Khanyounis Branch
70	37	33	18	7	11	26	16	10	17	9	8	9	5	4	فرع رفح Rafah Branch
39	9	30	17	3	14	12	3	9	9	3	6	1	0	1	فرع شمال غزة North Gaza Branch
1236	796	440	415	289	126	295	180	115	280	183	97	246	144	102	المجموع



جامعة القدس المفتوحة

AL-Quds Open University

توزيع الطلبة في تخصص تعليم الإجتماعيات حسب فروع الجامعة والمستوى الأكاديمي والجنس

,Distribution of Students In Teaching Social Studies Specialization By Branches

Academic Level, Gender

الفصل الثاني من العام الدراسي 2019/2020

1192

عدد الطلبة حسب المستوى الدراسي

فروع الجامعة

عدد الطلبة حسب المستوى الدراسي															فروع الجامعة	
المجموع Total			مستوى رابعة 4 Level			مستوى ثالثة 3 Level			مستوى ثانية 2 Level			مستوى أولى 1 Level			Branches	
			200 - 100			99 - 67			66 - 34			33 - 0				
المجموع	إناث	ذكور	المجموع	إناث	ذكور	المجموع	إناث	ذكور	المجموع	إناث	ذكور	المجموع	إناث	ذكور	الجنس Gender	
Total	Female	Male	Total	Female	Male	Total	Female	Male	Total	Female	Male	Total	Female	Male		
33	25	8	10	9	1	11	8	3	10	6	4	2	2	0	فرع القدس Al-Quds Branch	
418	0	418	81	0	81	128	0	128	95	0	95	114	0	114	نظام الأسرى Asra	
132	83	49	41	23	18	35	24	11	31	22	9	25	14	11	فرع نابلس Nablus Branch	
38	26	12	16	12	4	10	7	3	7	4	3	5	3	2	فرع قلقيلية Qalqilya Branch	
32	21	11	10	6	4	8	6	2	7	4	3	7	5	2	فرع سلفيت Salfeet Branch	
13	12	1	5	5	0	3	2	1	4	4	0	1	1	0	فرع طوباس Tubas Branch	
79	52	27	27	22	5	25	11	14	13	10	3	14	9	5	فرع رام الله والبيرة Ramallah & Al-Bireh Branch	
13	12	1	4	4	0	3	2	1	4	4	0	2	2	0	فرع أريحا Jericho Branch	
57	40	17	26	17	9	12	9	3	10	9	1	9	5	4	فرع بيت لحم Bethlehem Branch	
0	0	0	0	0	0	0	0	0	0	0	0	0	0	0	فرع بيت لحم / برطعة a'Bethlehem Branch \ Barta	
77	60	17	28	24	4	20	14	6	16	12	4	13	10	3	فرع الخليل Hebron Branch	
50	37	13	14	11	3	15	12	3	13	10	3	8	4	4	فرع دورا Dora Branch	
26	23	3	7	5	2	9	9	0	7	6	1	3	3	0	فرع يطا Yatta Branch	
18	5	13	7	1	6	8	3	5	2	0	2	1	1	0	فرع غزة Gaza Branch	
8	3	5	1	1	0	2	1	1	5	1	4	0	0	0	فرع الوسطى Al-Wosta Branch	
134	100	34	51	46	5	35	23	12	27	18	9	21	13	8	فرع جنين Jenin Branch	
117	70	47	46	31	15	25	17	8	32	16	16	14	6	8	فرع طولكرم Tulkarm Branch	
4	0	4	1	0	1	1	0	1	1	0	1	1	0	1	فرع خان يونس Khanyounis Branch	
19	9	10	5	3	2	6	3	3	6	1	5	2	2	0	فرع رفح Rafah Branch	
36	14	22	14	5	9	9	2	7	9	5	4	4	2	2	فرع شمال غزة North Gaza Branch	
1304	592	712	394	225	169	365	153	212	299	132	167	246	82	164	المجموع	



جامعة القدس المفتوحة

AL-Quds Open University

توزيع الطلبة في تخصص التربية الخاصة حسب فروع الجامعة والمستوى الأكاديمي والجنس

Distribution of Students In Special Education Specialization By Branches, Academic Level, Gender

الفصل الثاني من العام الدراسي 2019/2020

1192

عدد الطلبة حسب المستوى الدراسي															فروع الجامعة	
المجموع Total			مستوى رابعة 4 Level			مستوى ثالثة 3 Level			مستوى ثانية 2 Level			مستوى أولى 1 Level			Branches	
			200 - 100			99 - 67			66 - 34			33 - 0				
المجموع	إناث	ذكور	المجموع	إناث	ذكور	المجموع	إناث	ذكور	المجموع	إناث	ذكور	المجموع	إناث	ذكور	الجنس Gender	
Total	Female	Male	Total	Female	Male	Total	Female	Male	Total	Female	Male	Total	Female	Male		
0	0	0	0	0	0	0	0	0	0	0	0	0	0	0	0	فرع القدس Al-Quds Branch
0	0	0	0	0	0	0	0	0	0	0	0	0	0	0	0	نظام الأسرى Asra
418	397	21	123	119	4	77	71	6	131	128	3	87	79	8	فرع نابلس Nablus Branch	
9	8	1	0	0	0	1	1	0	2	2	0	6	5	1	فرع قلقيلية Qalqilya Branch	
9	9	0	0	0	0	0	0	0	0	0	0	9	9	0	فرع سلفيت Salfeet Branch	
31	30	1	9	9	0	3	2	1	5	5	0	14	14	0	فرع طوباس Tubas Branch	
229	217	12	76	71	5	37	36	1	64	60	4	52	50	2	فرع رام الله والبيرة Ramallah & Al-Bireh Branch	
0	0	0	0	0	0	0	0	0	0	0	0	0	0	0	فرع أريحا Jericho Branch	
301	284	17	34	33	1	81	77	4	99	93	6	87	81	6	فرع بيت لحم Bethlehem Branch	
0	0	0	0	0	0	0	0	0	0	0	0	0	0	0	فرع بيت لحم / برطعة a'Bethlehem Branch \ Barta	
13	13	0	7	7	0	5	5	0	1	1	0	0	0	0	فرع الخليل Hebron Branch	
0	0	0	0	0	0	0	0	0	0	0	0	0	0	0	فرع دورا Dora Branch	
0	0	0	0	0	0	0	0	0	0	0	0	0	0	0	فرع يطا Yatta Branch	
80	50	30	39	18	21	13	10	3	24	19	5	4	3	1	فرع غزة Gaza Branch	
48	36	12	7	5	2	7	3	4	25	19	6	9	9	0	فرع الوسطى Al-Wosta Branch	
248	225	23	29	28	1	55	52	3	78	70	8	86	75	11	فرع جنين Jenin Branch	
78	73	5	6	4	2	21	20	1	26	26	0	25	23	2	فرع طولكرم Tulkarm Branch	
28	21	7	8	5	3	5	3	2	10	8	2	5	5	0	فرع خان يونس Khanyounis Branch	
110	79	31	21	16	5	28	19	9	26	19	7	35	25	10	فرع رفح Rafah Branch	
154	114	40	45	32	13	45	32	13	46	34	12	18	16	2	فرع شمال غزة North Gaza Branch	
1756	1556	200	404	347	57	378	331	47	537	484	53	437	394	43	المجموع	



جامعة القدس المفتوحة

AL-Quds Open University

توزيع الطلبة في تخصص مصادر التعلم وتكنولوجيا التعليم حسب فروع الجامعة والمستوى الأكاديمي والجنس

Distribution of Students In Learning Resources and Educational Technology

Specialization By Branches, Academic Level, Gender

الفصل الثاني من العام الدراسي 2019/2020

1192

عدد الطلبة حسب المستوى الدراسي															فروع الجامعة	
المجموع Total			مستوى رابعة 4 Level			مستوى ثالثة 3 Level			مستوى ثانية 2 Level			مستوى أولى 1 Level			Branches	
			200 - 100			99 - 67			66 - 34			33 - 0				
المجموع	إناث	ذكور	المجموع	إناث	ذكور	المجموع	إناث	ذكور	المجموع	إناث	ذكور	المجموع	إناث	ذكور	الجنس Gender	
Total	Female	Male	Total	Female	Male	Total	Female	Male	Total	Female	Male	Total	Female	Male		
0	0	0	0	0	0	0	0	0	0	0	0	0	0	0	0	فرع القدس Al-Quds Branch
0	0	0	0	0	0	0	0	0	0	0	0	0	0	0	0	نظام الأسرى Asra
54	47	7	0	0	0	10	10	0	17	14	3	27	23	4	فرع نابلس Nablus Branch	
26	25	1	0	0	0	0	0	0	8	7	1	18	18	0	فرع قلقيلية Qalqilya Branch	
0	0	0	0	0	0	0	0	0	0	0	0	0	0	0	فرع سلفيت Salfeet Branch	
0	0	0	0	0	0	0	0	0	0	0	0	0	0	0	فرع طوباس Tubas Branch	
30	26	4	0	0	0	7	7	0	16	13	3	7	6	1	فرع رام الله والبيرة Ramallah & Al-Bireh Branch	
0	0	0	0	0	0	0	0	0	0	0	0	0	0	0	فرع أريحا Jericho Branch	
15	15	0	0	0	0	0	0	0	5	5	0	10	10	0	فرع بيت لحم Bethlehem Branch	
0	0	0	0	0	0	0	0	0	0	0	0	0	0	0	فرع بيت لحم / برطعة a'Bethlehem Branch \ Barta	
68	64	4	0	0	0	7	7	0	32	31	1	29	26	3	فرع الخليل Hebron Branch	
23	19	4	0	0	0	0	0	0	6	6	0	17	13	4	فرع دورا Dora Branch	
0	0	0	0	0	0	0	0	0	0	0	0	0	0	0	فرع يطا Yatta Branch	
15	11	4	0	0	0	0	0	0	9	9	0	6	2	4	فرع غزة Gaza Branch	
3	2	1	0	0	0	0	0	0	1	0	1	2	2	0	فرع الوسطى Al-Wosta Branch	
131	118	13	0	0	0	25	22	3	62	56	6	44	40	4	فرع جنين Jenin Branch	
21	17	4	0	0	0	0	0	0	9	8	1	12	9	3	فرع طولكرم Tulkarm Branch	
4	0	4	0	0	0	1	0	1	0	0	0	3	0	3	فرع خان يونس Khanyounis Branch	
4	2	2	0	0	0	0	0	0	1	0	1	3	2	1	فرع رفح Rafah Branch	
10	7	3	0	0	0	1	0	1	6	5	1	3	2	1	فرع شمال غزة North Gaza Branch	
404	353	51	0	0	0	51	46	5	172	154	18	181	153	28	المجموع	



جامعة القدس المفتوحة

AL-Quds Open University

توزيع الطلبة في تخصص الإرشاد والصحة النفسية حسب فروع الجامعة والمستوى الأكاديمي والجنس

,Distribution of Students In Counseling and Mental Health Specialization By Branches

Academic Level, Gender

الفصل الثاني من العام الدراسي 2019/2020

1192

عدد الطلبة حسب المستوى الدراسي															فروع الجامعة	
المجموع Total			مستوى رابعة 4 Level			مستوى ثالثة 3 Level			مستوى ثانية 2 Level			مستوى أولى 1 Level			Branches	
			200 - 100			99 - 67			66 - 34			33 - 0				
المجموع	إناث	ذكور	المجموع	إناث	ذكور	المجموع	إناث	ذكور	المجموع	إناث	ذكور	المجموع	إناث	ذكور	الجنس Gender	
Total	Female	Male	Total	Female	Male	Total	Female	Male	Total	Female	Male	Total	Female	Male		
1	1	0	0	0	0	0	0	0	0	0	0	1	1	0	فرع القدس Al-Quds Branch	
0	0	0	0	0	0	0	0	0	0	0	0	0	0	0	نظام الأسرى Asra	
3	3	0	0	0	0	0	0	0	0	0	0	3	3	0	فرع نابلس Nablus Branch	
12	9	3	0	0	0	0	0	0	1	1	0	11	8	3	فرع قلقيلية Qalqilya Branch	
8	7	1	0	0	0	0	0	0	0	0	0	8	7	1	فرع سلفيت Salfeet Branch	
1	1	0	0	0	0	0	0	0	0	0	0	1	1	0	فرع طوباس Tubas Branch	
4	4	0	0	0	0	0	0	0	0	0	0	4	4	0	فرع رام الله والبيرة Ramallah & Al-Bireh Branch	
0	0	0	0	0	0	0	0	0	0	0	0	0	0	0	فرع أريحا Jericho Branch	
9	8	1	0	0	0	0	0	0	1	1	0	8	7	1	فرع بيت لحم Bethlehem Branch	
0	0	0	0	0	0	0	0	0	0	0	0	0	0	0	فرع بيت لحم / برطعة a'Bethlehem Branch \ Barta	
7	5	2	0	0	0	0	0	0	4	2	2	3	3	0	فرع الخليل Hebron Branch	
0	0	0	0	0	0	0	0	0	0	0	0	0	0	0	فرع دورا Dora Branch	
1	1	0	0	0	0	0	0	0	0	0	0	1	1	0	فرع يطا Yatta Branch	
0	0	0	0	0	0	0	0	0	0	0	0	0	0	0	فرع غزة Gaza Branch	
0	0	0	0	0	0	0	0	0	0	0	0	0	0	0	فرع الوسطى Al-Wosta Branch	
7	7	0	0	0	0	0	0	0	1	1	0	6	6	0	فرع جنين Jenin Branch	
24	18	6	0	0	0	0	0	0	6	6	0	18	12	6	فرع طولكرم Tulkarm Branch	
0	0	0	0	0	0	0	0	0	0	0	0	0	0	0	فرع خان يونس Khanyounis Branch	
2	2	0	0	0	0	0	0	0	0	0	0	2	2	0	فرع رفح Rafah Branch	
8	7	1	0	0	0	0	0	0	3	2	1	5	5	0	فرع شمال غزة North Gaza Branch	
87	73	14	0	0	0	0	0	0	16	13	3	71	60	11	المجموع	



جامعة القدس المفتوحة

AL-Quds Open University

توزيع الطلبة في تخصص اللغة العربية وأساليب تدريسها حسب فروع الجامعة والمستوى الأكاديمي والجنس

Distribution of Students In Arabic Language and its Teaching Methods Specialization By Branches, Academic Level, Gender

الفصل الثاني من العام الدراسي 2019/2020

1192

عدد الطلبة حسب المستوى الدراسي															فروع الجامعة	
المجموع Total			مستوى رابعة 4 Level			مستوى ثالثة 3 Level			مستوى ثانية 2 Level			مستوى أولى 1 Level			Branches	
			200 - 100			99 - 67			66 - 34			33 - 0				
المجموع	إناث	ذكور	المجموع	إناث	ذكور	المجموع	إناث	ذكور	المجموع	إناث	ذكور	المجموع	إناث	ذكور	الجنس Gender	
Total	Female	Male	Total	Female	Male	Total	Female	Male	Total	Female	Male	Total	Female	Male		
1	0	1	1	0	1	0	0	0	0	0	0	0	0	0	0	فرع القدس Al-Quds Branch
0	0	0	0	0	0	0	0	0	0	0	0	0	0	0	0	نظام الأسرى Asra
16	13	3	14	12	2	1	0	1	1	1	0	0	0	0	0	فرع نابلس Nablus Branch
9	9	0	6	6	0	2	2	0	1	1	0	0	0	0	0	فرع قلقيلية Qalqilya Branch
4	3	1	3	3	0	1	0	1	0	0	0	0	0	0	0	فرع سلفيت Salfeet Branch
4	4	0	1	1	0	2	2	0	1	1	0	0	0	0	0	فرع طوباس Tubas Branch
10	10	0	8	8	0	1	1	0	1	1	0	0	0	0	0	فرع رام الله والبيرة Ramallah & Al-Bireh Branch
5	5	0	3	3	0	2	2	0	0	0	0	0	0	0	0	فرع أريحا Jericho Branch
13	13	0	11	11	0	2	2	0	0	0	0	0	0	0	0	فرع بيت لحم Bethlehem Branch
0	0	0	0	0	0	0	0	0	0	0	0	0	0	0	0	فرع بيت لحم / برطعة a'Bethlehem Branch \ Barta
18	16	2	13	11	2	5	5	0	0	0	0	0	0	0	0	فرع الخليل Hebron Branch
6	5	1	5	5	0	0	0	0	0	0	0	1	0	1	0	فرع دورا Dora Branch
3	2	1	3	2	1	0	0	0	0	0	0	0	0	0	0	فرع يطا Yatta Branch
10	7	3	6	5	1	2	2	0	1	0	1	1	0	1	0	فرع غزة Gaza Branch
12	9	3	8	7	1	3	1	2	1	1	0	0	0	0	0	فرع الوسطى Al-Wosta Branch
15	9	6	14	8	6	1	1	0	0	0	0	0	0	0	0	فرع جنين Jenin Branch
10	9	1	6	5	1	1	1	0	2	2	0	1	1	0	0	فرع طولكرم Tulkarm Branch
5	4	1	5	4	1	0	0	0	0	0	0	0	0	0	0	فرع خان يونس Khanyounis Branch
11	9	2	6	4	2	4	4	0	1	1	0	0	0	0	0	فرع رفح Rafah Branch
37	27	10	29	20	9	5	4	1	3	3	0	0	0	0	0	فرع شمال غزة North Gaza Branch
189	154	35	142	115	27	32	27	5	12	11	1	3	1	2	0	المجموع



جامعة القدس المفتوحة  
AL-Quds Open University

توزيع الطلبة في تخصص اللغة الإنجليزية وأساليب تدريسها حسب فروع الجامعة والمستوى الأكاديمي والجنس

Distribution of Students In English Language and its Teaching Methods Specialization

By Branches, Academic Level, Gender

الفصل الثاني من العام الدراسي 2019/2020

1192

عدد الطلبة حسب المستوى الدراسي															فروع الجامعة	
المجموع Total			مستوى رابعة 4 Level			مستوى ثالثة 3 Level			مستوى ثانية 2 Level			مستوى أولى 1 Level			Branches	
			200 - 100			99 - 67			66 - 34			33 - 0				
المجموع	إناث	ذكور	المجموع	إناث	ذكور	المجموع	إناث	ذكور	المجموع	إناث	ذكور	المجموع	إناث	ذكور	الجنس Gender	
Total	Female	Male	Total	Female	Male	Total	Female	Male	Total	Female	Male	Total	Female	Male		
2	2	0	2	2	0	0	0	0	0	0	0	0	0	0	0	فرع القدس Al-Quds Branch
0	0	0	0	0	0	0	0	0	0	0	0	0	0	0	0	نظام الأسرى Asra
17	11	6	10	8	2	7	3	4	0	0	0	0	0	0	0	فرع نابلس Nablus Branch
20	17	3	15	13	2	2	1	1	3	3	0	0	0	0	0	فرع قلقيلية Qalqilya Branch
15	14	1	11	10	1	1	1	0	3	3	0	0	0	0	0	فرع سلفيت Salfeet Branch
7	5	2	4	4	0	2	1	1	1	0	1	0	0	0	0	فرع طوباس Tubas Branch
29	27	2	19	18	1	9	8	1	0	0	0	1	1	0	0	فرع رام الله والبيرة Ramallah & Al-Bireh Branch
6	6	0	6	6	0	0	0	0	0	0	0	0	0	0	0	فرع أريحا Jericho Branch
16	14	2	14	12	2	2	2	0	0	0	0	0	0	0	0	فرع بيت لحم Bethlehem Branch
0	0	0	0	0	0	0	0	0	0	0	0	0	0	0	0	فرع بيت لحم / برطعة a'Bethlehem Branch \ Barta
23	21	2	13	12	1	8	7	1	2	2	0	0	0	0	0	فرع الخليل Hebron Branch
4	4	0	2	2	0	2	2	0	0	0	0	0	0	0	0	فرع دورا Dora Branch
11	9	2	8	7	1	3	2	1	0	0	0	0	0	0	0	فرع يطا Yatta Branch
17	12	5	11	8	3	6	4	2	0	0	0	0	0	0	0	فرع غزة Gaza Branch
12	11	1	8	7	1	3	3	0	1	1	0	0	0	0	0	فرع الوسطى Al-Wosta Branch
36	33	3	23	22	1	10	9	1	3	2	1	0	0	0	0	فرع جنين Jenin Branch
41	39	2	30	29	1	11	10	1	0	0	0	0	0	0	0	فرع طولكرم Tulkarm Branch
8	7	1	4	3	1	3	3	0	1	1	0	0	0	0	0	فرع خان يونس Khanyounis Branch
16	11	5	10	8	2	3	1	2	3	2	1	0	0	0	0	فرع رفح Rafah Branch
43	34	9	36	28	8	4	3	1	3	3	0	0	0	0	0	فرع شمال غزة North Gaza Branch
323	277	46	226	199	27	76	60	16	20	17	3	1	1	0	0	المجموع





جامعة القدس المفتوحة

AL-Quds Open University

توزيع الطلبة في تخصص الرياضيات وأساليب تدريسها حسب فروع الجامعة والمستوى الأكاديمي والجنس

Distribution of Students In Mathematics and its Teaching Methods Specialization By

Branches, Academic Level, Gender

الفصل الثاني من العام الدراسي 2019/2020

1192

عدد الطلبة حسب المستوى الدراسي															فروع الجامعة
المجموع Total			مستوى رابعة 4 Level			مستوى ثالثة 3 Level			مستوى ثانية 2 Level			مستوى أولى 1 Level			Branches
			200 - 100			99 - 67			66 - 34			33 - 0			
المجموع	إناث	ذكور	المجموع	إناث	ذكور	المجموع	إناث	ذكور	المجموع	إناث	ذكور	المجموع	إناث	ذكور	الجنس Gender
Total	Female	Male	Total	Female	Male	Total	Female	Male	Total	Female	Male	Total	Female	Male	
3	3	0	2	2	0	1	1	0	0	0	0	0	0	0	فرع القدس Al-Quds Branch
0	0	0	0	0	0	0	0	0	0	0	0	0	0	0	نظام الأسرى Asra
21	15	6	15	12	3	4	3	1	2	0	2	0	0	0	فرع نابلس Nablus Branch
9	8	1	6	5	1	3	3	0	0	0	0	0	0	0	فرع قلقيلية Qalqilya Branch
6	6	0	5	5	0	0	0	0	1	1	0	0	0	0	فرع سلفيت Salfeet Branch
7	7	0	6	6	0	0	0	0	1	1	0	0	0	0	فرع طوباس Tubas Branch
20	19	1	15	14	1	5	5	0	0	0	0	0	0	0	فرع رام الله والبيرة Ramallah & Al-Bireh Branch
6	5	1	5	4	1	1	1	0	0	0	0	0	0	0	فرع أريحا Jericho Branch
25	24	1	22	21	1	2	2	0	1	1	0	0	0	0	فرع بيت لحم Bethlehem Branch
0	0	0	0	0	0	0	0	0	0	0	0	0	0	0	فرع بيت لحم / برطعة a'Bethlehem Branch \ Barta
16	14	2	14	12	2	2	2	0	0	0	0	0	0	0	فرع الخليل Hebron Branch
10	7	3	8	7	1	2	0	2	0	0	0	0	0	0	فرع دورا Dora Branch
3	3	0	2	2	0	1	1	0	0	0	0	0	0	0	فرع يطا Yatta Branch
16	9	7	13	9	4	3	0	3	0	0	0	0	0	0	فرع غزة Gaza Branch
8	5	3	6	4	2	2	1	1	0	0	0	0	0	0	فرع الوسطى Al-Wosta Branch
16	13	3	14	11	3	1	1	0	1	1	0	0	0	0	فرع جنين Jenin Branch
15	12	3	12	11	1	1	0	1	2	1	1	0	0	0	فرع طولكرم Tulkarm Branch
5	5	0	5	5	0	0	0	0	0	0	0	0	0	0	فرع خان يونس Khanyounis Branch
9	7	2	7	5	2	1	1	0	1	1	0	0	0	0	فرع رفح Rafah Branch
23	9	14	21	9	12	2	0	2	0	0	0	0	0	0	فرع شمال غزة North Gaza Branch
218	171	47	178	144	34	31	21	10	9	6	3	0	0	0	المجموع



جامعة القدس المفتوحة

AL-Quds Open University

توزيع الطلبة في تخصص تعليم العلوم حسب فروع الجامعة والمستوى الأكاديمي والجنس

Distribution of Students In Teaching Science Specialization By Branches, Academic Level, Gender

الفصل الثاني من العام الدراسي 2019/2020

1192

عدد الطلبة حسب المستوى الدراسي															فروع الجامعة	
المجموع Total			مستوى رابعة 4 Level			مستوى ثالثة 3 Level			مستوى ثانية 2 Level			مستوى أولى 1 Level			Branches	
			200 - 100			99 - 67			66 - 34			33 - 0				
المجموع	إناث	ذكور	المجموع	إناث	ذكور	المجموع	إناث	ذكور	المجموع	إناث	ذكور	المجموع	إناث	ذكور	الجنس Gender	
Total	Female	Male	Total	Female	Male	Total	Female	Male	Total	Female	Male	Total	Female	Male		
0	0	0	0	0	0	0	0	0	0	0	0	0	0	0	0	فرع القدس Al-Quds Branch
0	0	0	0	0	0	0	0	0	0	0	0	0	0	0	0	نظام الأسرى Asra
0	0	0	0	0	0	0	0	0	0	0	0	0	0	0	0	فرع نابلس Nablus Branch
2	1	1	2	1	1	0	0	0	0	0	0	0	0	0	0	فرع قلقيلية Qalqilya Branch
0	0	0	0	0	0	0	0	0	0	0	0	0	0	0	0	فرع سلفيت Salfeet Branch
1	1	0	1	1	0	0	0	0	0	0	0	0	0	0	0	فرع طوباس Tubas Branch
3	3	0	3	3	0	0	0	0	0	0	0	0	0	0	0	فرع رام الله والبيرة Ramallah & Al-Bireh Branch
0	0	0	0	0	0	0	0	0	0	0	0	0	0	0	0	فرع أريحا Jericho Branch
0	0	0	0	0	0	0	0	0	0	0	0	0	0	0	0	فرع بيت لحم Bethlehem Branch
0	0	0	0	0	0	0	0	0	0	0	0	0	0	0	0	فرع بيت لحم / برطعة a'Bethlehem Branch \ Barta
4	4	0	4	4	0	0	0	0	0	0	0	0	0	0	0	فرع الخليل Hebron Branch
0	0	0	0	0	0	0	0	0	0	0	0	0	0	0	0	فرع دورا Dora Branch
0	0	0	0	0	0	0	0	0	0	0	0	0	0	0	0	فرع يطا Yatta Branch
0	0	0	0	0	0	0	0	0	0	0	0	0	0	0	0	فرع غزة Gaza Branch
0	0	0	0	0	0	0	0	0	0	0	0	0	0	0	0	فرع الوسطى Al-Wosta Branch
6	6	0	4	4	0	1	1	0	1	1	0	0	0	0	0	فرع جنين Jenin Branch
4	4	0	3	3	0	1	1	0	0	0	0	0	0	0	0	فرع طولكرم Tulkarm Branch
0	0	0	0	0	0	0	0	0	0	0	0	0	0	0	0	فرع خان يونس Khanyounis Branch
0	0	0	0	0	0	0	0	0	0	0	0	0	0	0	0	فرع رفح Rafah Branch
0	0	0	0	0	0	0	0	0	0	0	0	0	0	0	0	فرع شمال غزة North Gaza Branch
20	19	1	17	16	1	2	2	0	1	1	0	0	0	0	0	المجموع



جامعة القدس المفتوحة

AL-Quds Open University

توزيع الطلبة في كلية الإعلام حسب التخصص وفروع الجامعة والجنس

Distribution of Students In Media Faculty By Specialization, Branches, Gender

الفصل الثاني من العام الدراسي 2019/2020

1192

المجموع Total	غير متخصص			العلاقات العامة والاعلان Public Relations and Advertising			الإعلام الجديد New Media			فروع الجامعة Branches
	المجموع	إناث	ذكور	المجموع	إناث	ذكور	المجموع	إناث	ذكور	
10	8	2					10	8	2	فرع الخليل Hebron Branch
14	10	4					4	2	2	10 8 2 فرع بيت لحم Bethlehem Branch
1	0	1					1	0	1	فرع خان يونس Khanyounis Branch
14	9	5	1	1	0		13	8	5	فرع دورا Dora Branch
131	76	55					16	11	5	115 65 50 فرع رام الله والبيرة Ramallah & Al-Bireh Branch
4	3	1	1	1	0					فرع رفح Rafah Branch
10	2	8					1	0	1	9 2 7 فرع شمال غزة North Gaza Branch
30	26	4					30	26	4	فرع طولكرم Tulkarm Branch
124	40	84					1	1	0	123 39 84 فرع غزة Gaza Branch
18	16	2					18	16	2	فرع قلقيلية Qalqilya Branch
64	50	14	2	1	1		29	23	6	33 26 7 فرع نابلس Nablus Branch
420	240	180	4	3	1		122	95	27	294 142 152 المجموع



جامعة القدس المفتوحة

AL-Quds Open University

توزيع الطلبة القدامى في كلية الإعلام حسب التخصص وفروع الجامعة والجنس

Distribution of Old Students In Media Faculty By Specialization, Branches, Gender

الفصل الثاني من العام الدراسي 2019/2020

1192

المجموع Total	غير متخصص			العلاقات العامة والاعلان Public Relations and Advertising			الإعلام الجديد New Media			فروع الجامعة Branches
	المجموع	إناث	ذكور	المجموع	إناث	ذكور	المجموع	إناث	ذكور	
10	8	2					10	8	2	فروع الخليل Hebron Branch
14	10	4					4	2	2	فروع بيت لحم Bethlehem Branch
1	0	1					1	0	1	فروع خان يونس Khanyounis Branch
10	6	4	1	1	0		9	5	4	فروع دورا Dora Branch
130	75	55					16	11	5	فروع رام الله والبيرة Ramallah & Al-Bireh Branch
4	3	1	1	1	0		3	2	1	فروع رفح Rafah Branch
10	2	8					1	0	1	فروع شمال غزة North Gaza Branch
30	26	4					30	26	4	فروع طولكرم Tulkarm Branch
124	40	84					1	1	0	فروع غزة Gaza Branch
18	16	2					18	16	2	فروع قلقيلية Qalqilya Branch
64	50	14	2	1	1		29	23	6	فروع نابلس Nablus Branch
415	236	179	4	3	1		118	92	26	المجموع



جامعة القدس المفتوحة

AL-Quds Open University

توزيع الطلبة الجدد في كلية الإعلام حسب التخصص وفروع الجامعة والجنس

Distribution of New Students In Media Faculty By Specialization, Branches, Gender

الفصل الثاني من العام الدراسي 2019/2020

1192

المجموع Total	غير متخصص			العلاقات العامة والاعلان Public Relations and Advertising			الإعلام الجديد New Media			فروع الجامعة Branches		
	المجموع	إناث	ذكور	المجموع	إناث	ذكور	المجموع	إناث	ذكور		الجنس	
0	0	0					0	0	0	فرع الخليل Hebron Branch		
0	0	0					0	0	0	فرع بيت لحم Bethlehem Branch		
0	0	0					0	0	0	فرع خان يونس Khanyounis Branch		
4	3	1	0	0	0	4	3	1		فرع دورا Dora Branch		
1	1	0				0	0	0	1	1	0	فرع رام الله والبيرة Ramallah & Al-Bireh Branch
0	0	0	0	0	0				0	0	0	فرع رفح Rafah Branch
0	0	0				0	0	0	0	0	0	فرع شمال غزة North Gaza Branch
0	0	0				0	0	0				فرع طولكرم Tulkarm Branch
0	0	0				0	0	0	0	0	0	فرع غزة Gaza Branch
0	0	0				0	0	0				فرع قلقيلية Qalqilya Branch
0	0	0	0	0	0	0	0	0	0	0	0	فرع نابلس Nablus Branch
5	4	1	0	0	0	4	3	1	1	1	0	المجموع



جامعة القدس المفتوحة

AL-Quds Open University

توزيع الطلبة في كلية الإعلام حسب فروع الجامعة والمستوى الأكاديمي والجنس

Distribution of Students In Media Faculty By Branches, Academic Level, Gender

الفصل الثاني من العام الدراسي 2019/2020

1192

عدد الطلبة حسب المستوى الدراسي															فروع الجامعة
المجموع Total			مستوى رابعة			مستوى ثالثة			مستوى ثانية			مستوى أولى			Branches
			4 Level			3 Level			2 Level			1 Level			
المجموع Total			200 - 100			99 - 67			66 - 34			33 - 0			Gender
			المجموع	إناث	ذكور	المجموع	إناث	ذكور	المجموع	إناث	ذكور	المجموع	إناث	ذكور	
Total	Female	Male	Total	Female	Male	Total	Female	Male	Total	Female	Male	Total	Female	Male	
64	50	14	0	0	0	1	1	0	31	24	7	32	25	7	فروع نابلس Nablus Branch
18	16	2	0	0	0	1	1	0	3	2	1	14	13	1	فروع قلقيلية Qalqilya Branch
131	76	55	43	22	21	40	23	17	31	19	12	17	12	5	فروع رام الله والبيرة Ramallah & Al-Bireh Branch
14	10	4	0	0	0	0	0	0	6	3	3	8	7	1	فروع بيت لحم Bethlehem Branch
10	8	2	0	0	0	0	0	0	6	5	1	4	3	1	فروع الخليل Hebron Branch
14	9	5	0	0	0	0	0	0	4	1	3	10	8	2	فروع دورا Dora Branch
124	40	84	38	10	28	39	16	23	34	12	22	13	2	11	فروع غزة Gaza Branch
30	26	4	0	0	0	6	6	0	10	8	2	14	12	2	فروع طولكرم Tulkarm Branch
1	0	1	0	0	0	0	0	0	0	0	0	1	0	1	فروع خان يونس Khanyounis Branch
4	3	1	0	0	0	0	0	0	2	1	1	2	2	0	فروع رفح Rafah Branch
10	2	8	0	0	0	2	0	2	7	2	5	1	0	1	فروع شمال غزة North Gaza Branch
420	240	180	81	32	49	89	47	42	134	77	57	116	84	32	المجموع



جامعة القدس المفتوحة

AL-Quds Open University

توزيع الطلبة في تخصص الإعلام الجديد حسب فروع الجامعة والمستوى الأكاديمي والجنس

,Distribution of Students In New Media Specialization By Branches, Academic Level

Gender

الفصل الثاني من العام الدراسي 2019/2020

1192

عدد الطلبة حسب المستوى الدراسي

فروع الجامعة

عدد الطلبة حسب المستوى الدراسي															فروع الجامعة	
المجموع Total			مستوى رابعة 4 Level			مستوى ثالثة 3 Level			مستوى ثانية 2 Level			مستوى أولى 1 Level			Branches	
			200 - 100			99 - 67			66 - 34			33 - 0				
المجموع	إناث	ذكور	المجموع	إناث	ذكور	المجموع	إناث	ذكور	المجموع	إناث	ذكور	المجموع	إناث	ذكور	الجنس Gender	
Total	Female	Male	Total	Female	Male	Total	Female	Male	Total	Female	Male	Total	Female	Male		
0	0	0	0	0	0	0	0	0	0	0	0	0	0	0	فرع القدس Al-Quds Branch	
0	0	0	0	0	0	0	0	0	0	0	0	0	0	0	نظام الأسرى Asra	
33	26	7	0	0	0	1	1	0	19	14	5	13	11	2	فرع نابلس Nablus Branch	
0	0	0	0	0	0	0	0	0	0	0	0	0	0	0	فرع قلقيلية Qalqilya Branch	
0	0	0	0	0	0	0	0	0	0	0	0	0	0	0	فرع سلفيت Salfeet Branch	
0	0	0	0	0	0	0	0	0	0	0	0	0	0	0	فرع طوباس Tubas Branch	
115	65	50	43	22	21	36	21	15	22	11	11	14	11	3	فرع رام الله والبيرة Ramallah & Al-Bireh Branch	
0	0	0	0	0	0	0	0	0	0	0	0	0	0	0	فرع أريحا Jericho Branch	
10	8	2	0	0	0	0	0	0	3	2	1	7	6	1	فرع بيت لحم Bethlehem Branch	
0	0	0	0	0	0	0	0	0	0	0	0	0	0	0	فرع بيت لحم / برطعة a'Bethlehem Branch \ Barta	
0	0	0	0	0	0	0	0	0	0	0	0	0	0	0	فرع الخليل Hebron Branch	
0	0	0	0	0	0	0	0	0	0	0	0	0	0	0	فرع دورا Dora Branch	
0	0	0	0	0	0	0	0	0	0	0	0	0	0	0	فرع يطا Yatta Branch	
123	39	84	38	10	28	38	15	23	34	12	22	13	2	11	فرع غزة Gaza Branch	
0	0	0	0	0	0	0	0	0	0	0	0	0	0	0	فرع الوسطى Al-Wosta Branch	
0	0	0	0	0	0	0	0	0	0	0	0	0	0	0	فرع جنين Jenin Branch	
0	0	0	0	0	0	0	0	0	0	0	0	0	0	0	فرع طولكرم Tulkarm Branch	
1	0	1	0	0	0	0	0	0	0	0	0	1	0	1	فرع خان يونس Khanyounis Branch	
3	2	1	0	0	0	0	0	0	2	1	1	1	1	0	فرع رفح Rafah Branch	
9	2	7	0	0	0	2	0	2	6	2	4	1	0	1	فرع شمال غزة North Gaza Branch	
294	142	152	81	32	49	77	37	40	86	42	44	50	31	19	المجموع	



جامعة القدس المفتوحة

AL-Quds Open University

توزيع الطلبة في تخصص العلاقات العامة والاعلان حسب فروع الجامعة والمستوى الأكاديمي والجنس

,Distribution of Students In Public Relations and Advertising Specialization By Branches

Academic Level, Gender

الفصل الثاني من العام الدراسي 2019/2020

1192

عدد الطلبة حسب المستوى الدراسي															فروع الجامعة	
المجموع Total			مستوى رابعة 4 Level			مستوى ثالثة 3 Level			مستوى ثانية 2 Level			مستوى أولى 1 Level			Branches	
			200 - 100			99 - 67			66 - 34			33 - 0				
المجموع Total	إناث Female	ذكور Male	المجموع Total	إناث Female	ذكور Male	المجموع Total	إناث Female	ذكور Male	المجموع Total	إناث Female	ذكور Male	المجموع Total	إناث Female	ذكور Male	الجنس Gender	
0	0	0	0	0	0	0	0	0	0	0	0	0	0	0	0	فرع القدس Al-Quds Branch
0	0	0	0	0	0	0	0	0	0	0	0	0	0	0	0	نظام الأسرى Asra
29	23	6	0	0	0	0	0	0	10	9	1	19	14	5	فرع نابلس Nablus Branch	
18	16	2	0	0	0	1	1	0	3	2	1	14	13	1	فرع قلقيلية Qalqilya Branch	
0	0	0	0	0	0	0	0	0	0	0	0	0	0	0	فرع سلفيت Salfeet Branch	
0	0	0	0	0	0	0	0	0	0	0	0	0	0	0	فرع طوباس Tubas Branch	
16	11	5	0	0	0	4	2	2	9	8	1	3	1	2	فرع رام الله والبيرة Ramallah & Al-Bireh Branch	
0	0	0	0	0	0	0	0	0	0	0	0	0	0	0	فرع أريحا Jericho Branch	
4	2	2	0	0	0	0	0	0	3	1	2	1	1	0	فرع بيت لحم Bethlehem Branch	
0	0	0	0	0	0	0	0	0	0	0	0	0	0	0	فرع بيت لحم / برطعة a'Bethlehem Branch \ Barta	
10	8	2	0	0	0	0	0	0	6	5	1	4	3	1	فرع الخليل Hebron Branch	
13	8	5	0	0	0	0	0	0	4	1	3	9	7	2	فرع دورا Dora Branch	
0	0	0	0	0	0	0	0	0	0	0	0	0	0	0	فرع يطا Yatta Branch	
1	1	0	0	0	0	1	1	0	0	0	0	0	0	0	فرع غزة Gaza Branch	
0	0	0	0	0	0	0	0	0	0	0	0	0	0	0	فرع الوسطى Al-Wosta Branch	
0	0	0	0	0	0	0	0	0	0	0	0	0	0	0	فرع جنين Jenin Branch	
30	26	4	0	0	0	6	6	0	10	8	2	14	12	2	فرع طولكرم Tulkarm Branch	
0	0	0	0	0	0	0	0	0	0	0	0	0	0	0	فرع خان يونس Khanyounis Branch	
0	0	0	0	0	0	0	0	0	0	0	0	0	0	0	فرع رفح Rafah Branch	
1	0	1	0	0	0	0	0	0	1	0	1	0	0	0	فرع شمال غزة North Gaza Branch	
122	95	27	0	0	0	12	10	2	46	34	12	64	51	13	المجموع	





جامعة القدس المفتوحة

AL-Quds Open University

توزيع الطلبة غير المتخصصين في كلية الإعلام حسب فروع الجامعة والمستوى الأكاديمي والجنس

Distribution of Students Non Specialized In Media Faculty By Branches, Academic Level, Gender

الفصل الثاني من العام الدراسي 2019/2020

1192

عدد الطلبة حسب المستوى الدراسي															فروع الجامعة	
المجموع Total			مستوى رابعة 4 Level			مستوى ثالثة 3 Level			مستوى ثانية 2 Level			مستوى أولى 1 Level			Branches	
			200 - 100			99 - 67			66 - 34			33 - 0				
المجموع	إناث	ذكور	المجموع	إناث	ذكور	المجموع	إناث	ذكور	المجموع	إناث	ذكور	المجموع	إناث	ذكور	الجنس Gender	
Total	Female	Male	Total	Female	Male	Total	Female	Male	Total	Female	Male	Total	Female	Male		
0	0	0	0	0	0	0	0	0	0	0	0	0	0	0	فرع القدس Al-Quds Branch	
0	0	0	0	0	0	0	0	0	0	0	0	0	0	0	نظام الأسرى Asra	
2	1	1	0	0	0	0	0	0	2	1	1	0	0	0	فرع نابلس Nablus Branch	
0	0	0	0	0	0	0	0	0	0	0	0	0	0	0	فرع قلقيلية Qalqilya Branch	
0	0	0	0	0	0	0	0	0	0	0	0	0	0	0	فرع سلفيت Salfeet Branch	
0	0	0	0	0	0	0	0	0	0	0	0	0	0	0	فرع طوباس Tubas Branch	
0	0	0	0	0	0	0	0	0	0	0	0	0	0	0	فرع رام الله والبيرة Ramallah & Al-Bireh Branch	
0	0	0	0	0	0	0	0	0	0	0	0	0	0	0	فرع أريحا Jericho Branch	
0	0	0	0	0	0	0	0	0	0	0	0	0	0	0	فرع بيت لحم Bethlehem Branch	
0	0	0	0	0	0	0	0	0	0	0	0	0	0	0	فرع بيت لحم / برطعة a'Bethlehem Branch \ Barta	
0	0	0	0	0	0	0	0	0	0	0	0	0	0	0	فرع الخليل Hebron Branch	
1	1	0	0	0	0	0	0	0	0	0	0	1	1	0	فرع دورا Dora Branch	
0	0	0	0	0	0	0	0	0	0	0	0	0	0	0	فرع يطا Yatta Branch	
0	0	0	0	0	0	0	0	0	0	0	0	0	0	0	فرع غزة Gaza Branch	
0	0	0	0	0	0	0	0	0	0	0	0	0	0	0	فرع الوسطى Al-Wosta Branch	
0	0	0	0	0	0	0	0	0	0	0	0	0	0	0	فرع جنين Jenin Branch	
0	0	0	0	0	0	0	0	0	0	0	0	0	0	0	فرع طولكرم Tulkarm Branch	
0	0	0	0	0	0	0	0	0	0	0	0	0	0	0	فرع خان يونس Khanyounis Branch	
1	1	0	0	0	0	0	0	0	0	0	0	1	1	0	فرع رفح Rafah Branch	
0	0	0	0	0	0	0	0	0	0	0	0	0	0	0	فرع شمال غزة North Gaza Branch	
4	3	1	0	0	0	0	0	0	2	1	1	2	2	0	المجموع	



جامعة القدس المفتوحة  
AL-Quds Open University

توزيع الطلبة في كلية الآداب حسب التخصص وفروع الجامعة والجنس  
Distribution of Students In Arts Faculty By Specialization, Branches, Gender  
الفصل الثاني من العام الدراسي 2019/2020

1192

المجموع Total	غير متخصص			اللغة العربية وآدابها			اللغة العبرية وآدابها			اللغة الانجليزية وآدابها			فروع الجامعة Branches		
	المجموع	إناث	ذكور	المجموع	إناث	ذكور	المجموع	إناث	ذكور	المجموع	إناث	ذكور		الجنس	
82	66	16	11	10	1	22	19	3	7	3	4	42	34	8	فرع أريحا Jericho Branch
349	289	60	47	39	8	88	71	17	10	5	5	204	174	30	فرع الخليل Hebron Branch
99	88	11	7	6	1	39	35	4	7	6	1	46	41	5	فرع القدس Al-Quds Branch
131	112	19	5	4	1	28	23	5				98	85	13	فرع الوسطى Al-Wosta Branch
289	246	43	31	25	6	60	49	11	29	17	12	169	155	14	فرع بيت لحم Bethlehem Branch
2	1	1	2	1	1										فرع بيت لحم / برطعة a'Bethlehem Branch \ Barta
599	487	112	57	41	16	134	107	27	22	14	8	386	325	61	فرع جنين Jenin Branch
120	91	29	4	2	2	27	20	7				89	69	20	فرع خان يونس Khanyounis Branch
102	86	16	10	8	2	30	26	4	6	2	4	56	50	6	فرع دورا Dora Branch
441	377	64	57	48	9	52	45	7	29	22	7	303	262	41	فرع رام الله والبيرة Ramallah & Al-Bireh Branch
248	208	40	13	12	1	66	49	17				169	147	22	فرع رفح Rafah Branch
173	151	22	6	4	2	46	38	8	3	1	2	118	108	10	فرع سلفيت Salfeet Branch
356	293	63	13	10	3	124	96	28				219	187	32	فرع شمال غزة North Gaza Branch
90	72	18	10	5	5	18	12	6	1	1	0	61	54	7	فرع طوباس Tubas Branch



جامعة القدس المفتوحة

AL-Quds Open University

توزيع الطلبة في كلية الآداب حسب التخصص وفروع الجامعة والجنس

Distribution of Students In Arts Faculty By Specialization, Branches, Gender

الفصل الثاني من العام الدراسي 2019/2020

1192

المجموع Total	غير متخصص			اللغة العربية وآدابها			اللغة العبرية وآدابها			اللغة الانجليزية وآدابها			فروع الجامعة Branches		
	المجموع	إناث	ذكور	المجموع	إناث	ذكور	المجموع	إناث	ذكور	المجموع	إناث	ذكور		الجنس	
367	301	66	22	17	5	90	65	25	11	7	4	244	212	32	فرع طولكرم Tulkarm Branch
246	195	51	11	9	2	55	45	10				180	141	39	فرع غزة Gaza Branch
240	213	27	7	6	1	77	69	8	16	10	6	140	128	12	فرع قلقيلية Qalqilya Branch
548	453	95	67	57	10	134	109	25	13	7	6	334	280	54	فرع نابلس Nablus Branch
136	118	18	9	8	1	23	20	3	3	2	1	101	88	13	فرع يطا Yatta Branch
4618	3847	771	389	312	77	1113	898	215	157	97	60	2959	2540	419	المجموع



جامعة القدس المفتوحة

AL-Quds Open University

توزيع الطلبة القدامى في كلية الآداب حسب التخصص وفروع الجامعة والجنس

Distribution of Old Students In Arts Faculty By Specialization, Branches, Gender

الفصل الثاني من العام الدراسي 2019/2020

1192

المجموع Total	غير متخصص			اللغة العربية وآدابها			اللغة العبرية وآدابها			اللغة الانجليزية وآدابها			فروع الجامعة Branches		
	المجموع	إناث	ذكور	المجموع	إناث	ذكور	المجموع	إناث	ذكور	المجموع	إناث	ذكور		الجنس	
79	64	15	8	8	0	22	19	3	7	3	4	42	34	8	فروع أريحا Jericho Branch
326	269	57	33	26	7	81	65	16	9	5	4	203	173	30	فروع الخليل Hebron Branch
94	84	10	4	4	0	38	34	4	6	5	1	46	41	5	فروع القدس Al-Quds Branch
129	110	19	4	3	1	27	22	5				98	85	13	فروع الوسطى Al-Wosta Branch
271	235	36	21	19	2	59	48	11	24	15	9	167	153	14	فروع بيت لحم Bethlehem Branch
1	1	0	1	1	0										فروع بيت لحم / برطعة a'Bethlehem Branch \ Barta
578	475	103	46	35	11	129	105	24	21	13	8	382	322	60	فروع جنين Jenin Branch
116	89	27	0	0	0	27	20	7				89	69	20	فروع خان يونس Khanyounis Branch
100	84	16	8	6	2	30	26	4	6	2	4	56	50	6	فروع دورا Dora Branch
421	361	60	45	39	6	48	41	7	28	21	7	300	260	40	فروع رام الله والبيرة Ramallah & Al-Bireh Branch
239	200	39	8	7	1	62	46	16				169	147	22	فروع رفح Rafah Branch
171	150	21	5	4	1	46	38	8	3	1	2	117	107	10	فروع سلفيت Salfeet Branch
340	280	60	7	5	2	120	93	27				213	182	31	فروع شمال غزة North Gaza Branch
85	70	15	8	4	4	16	11	5	1	1	0	60	54	6	فروع طوباس Tubas Branch



جامعة القدس المفتوحة

AL-Quds Open University

توزيع الطلبة القدامى في كلية الآداب حسب التخصص وفروع الجامعة والجنس

Distribution of Old Students In Arts Faculty By Specialization, Branches, Gender

الفصل الثاني من العام الدراسي 2019/2020

1192

المجموع Total	غير متخصص			اللغة العربية وآدابها			اللغة العبرية وآدابها			اللغة الانجليزية وآدابها			فروع الجامعة Branches		
	المجموع	إناث	ذكور	المجموع	إناث	ذكور	المجموع	إناث	ذكور	المجموع	إناث	ذكور		الجنس	
352	290	62	16	12	4	88	64	24	9	6	3	239	208	31	فروع طولكرم Tulkarm Branch
239	191	48	9	7	2	51	44	7				179	140	39	فروع غزة Gaza Branch
232	207	25	2	2	0	76	68	8	14	9	5	140	128	12	فروع قلقيلية Qalqilya Branch
518	433	85	49	45	4	129	105	24	10	6	4	330	277	53	فروع نابلس Nablus Branch
133	115	18	6	5	1	23	20	3	3	2	1	101	88	13	فروع يثا Yatta Branch
4424	3708	716	280	232	48	1072	869	203	141	89	52	2931	2518	413	المجموع





جامعة القدس المفتوحة

AL-Quds Open University

توزيع الطلبة الجدد في كلية الآداب حسب التخصص وفروع الجامعة والجنس

Distribution of New Students In Arts Faculty By Specialization, Branches, Gender

الفصل الثاني من العام الدراسي 2019/2020

1192

المجموع Total	غير متخصص			اللغة العربية وآدابها			اللغة العبرية وآدابها			اللغة الانجليزية وآدابها			فروع الجامعة Branches		
	المجموع	إناث	ذكور	المجموع	إناث	ذكور	المجموع	إناث	ذكور	المجموع	إناث	ذكور		الجنس	
15	11	4	6	5	1	2	1	1	2	1	1	5	4	1	فرع طولكرم Tulkarm Branch
7	4	3	2	2	0	4	1	3				1	1	0	فرع غزة Gaza Branch
8	6	2	5	4	1	1	1	0	2	1	1	0	0	0	فرع قلقيلية Qalqilya Branch
30	20	10	18	12	6	5	4	1	3	1	2	4	3	1	فرع نابلس Nablus Branch
3	3	0	3	3	0	0	0	0	0	0	0	0	0	0	فرع يطا Yatta Branch
194	139	55	109	80	29	41	29	12	16	8	8	28	22	6	المجموع



جامعة القدس المفتوحة

AL-Quds Open University

توزيع الطلبة في كلية الآداب حسب فروع الجامعة والمستوى الأكاديمي والجنس

Distribution of Students In Arts Faculty By Branches, Academic Level, Gender

الفصل الثاني من العام الدراسي 2019/2020

1192

عدد الطلبة حسب المستوى الدراسي															فروع الجامعة	
المجموع Total			مستوى رابعة			مستوى ثالثة			مستوى ثانية			مستوى أولى			Branches	
			4 Level			3 Level			2 Level			1 Level				
المجموع Total			200 - 100			99 - 67			66 - 34			33 - 0			Gender	
			المجموع	إناث	ذكور	المجموع	إناث	ذكور	المجموع	إناث	ذكور	المجموع	إناث	ذكور		
Total	Female	Male	Total	Female	Male	Total	Female	Male	Total	Female	Male	Total	Female	Male		
99	88	11	25	24	1	30	27	3	20	16	4	24	21	3	فرع القدس Al-Quds Branch	
548	453	95	117	100	17	101	91	10	181	144	37	149	118	31	فرع نابلس Nablus Branch	
240	213	27	56	53	3	51	46	5	87	80	7	46	34	12	فرع قلقيلية Qalqilya Branch	
173	151	22	43	43	0	35	31	4	65	58	7	30	19	11	فرع سلفيت Salfeet Branch	
90	72	18	18	16	2	25	22	3	21	19	2	26	15	11	فرع طوباس Tubas Branch	
441	377	64	85	82	3	99	85	14	124	106	18	133	104	29	فرع رام الله والبيرة Ramallah & Al-Bireh Branch	
82	66	16	12	10	2	17	16	1	24	20	4	29	20	9	فرع أريحا Jericho Branch	
289	246	43	39	33	6	59	53	6	99	89	10	92	71	21	فرع بيت لحم Bethlehem Branch	
2	1	1	0	0	0	0	0	0	0	0	0	2	1	1	فرع بيت لحم / برطعة a'Bethlehem Branch \ Barta	
349	289	60	71	60	11	75	65	10	121	99	22	82	65	17	فرع الخليل Hebron Branch	
102	86	16	13	10	3	22	19	3	45	38	7	22	19	3	فرع دورا Dora Branch	
136	118	18	37	32	5	25	22	3	55	48	7	19	16	3	فرع يطا Yatta Branch	
246	195	51	55	44	11	70	57	13	76	59	17	45	35	10	فرع غزة Gaza Branch	
131	112	19	32	32	0	35	28	7	48	37	11	16	15	1	فرع الوسطى Al-Wosta Branch	
599	487	112	109	100	9	141	121	20	198	157	41	151	109	42	فرع جنين Jenin Branch	
367	301	66	93	85	8	103	83	20	95	76	19	76	57	19	فرع طولكرم Tulkarm Branch	
120	91	29	27	19	8	34	28	6	37	26	11	22	18	4	فرع خان يونس Khanyounis Branch	
248	208	40	60	48	12	84	75	9	59	45	14	45	40	5	فرع رفح Rafah Branch	
356	293	63	81	66	15	95	71	24	113	98	15	67	58	9	فرع شمال غزة North Gaza Branch	
4618	3847	771	973	857	116	1101	940	161	1468	1215	253	1076	835	241	المجموع	





جامعة القدس المفتوحة

AL-Quds Open University

توزيع الطلبة في تخصص اللغة العربية وآدابها حسب فروع الجامعة والمستوى الأكاديمي والجنس

,Distribution of Students In Arabic Language And Literature Specialization By Branches

Academic Level, Gender

الفصل الثاني من العام الدراسي 2019/2020

1192

عدد الطلبة حسب المستوى الدراسي															فروع الجامعة	
المجموع Total			مستوى رابعة 4 Level			مستوى ثالثة 3 Level			مستوى ثانية 2 Level			مستوى أولى 1 Level			Branches	
			200 - 100			99 - 67			66 - 34			33 - 0				
المجموع	إناث	ذكور	المجموع	إناث	ذكور	المجموع	إناث	ذكور	المجموع	إناث	ذكور	المجموع	إناث	ذكور	الجنس Gender	
Total	Female	Male	Total	Female	Male	Total	Female	Male	Total	Female	Male	Total	Female	Male		
39	35	4	19	18	1	10	10	0	4	2	2	6	5	1	فرع القدس Al-Quds Branch	
0	0	0	0	0	0	0	0	0	0	0	0	0	0	0	نظام الأسرى Asra	
134	109	25	38	33	5	28	23	5	39	31	8	29	22	7	فرع نابلس Nablus Branch	
77	69	8	22	21	1	24	20	4	24	22	2	7	6	1	فرع قلقيلية Qalqilya Branch	
46	38	8	9	9	0	11	8	3	21	18	3	5	3	2	فرع سلفيت Salfeet Branch	
18	12	6	2	2	0	5	3	2	4	3	1	7	4	3	فرع طوباس Tubas Branch	
52	45	7	12	10	2	11	9	2	16	14	2	13	12	1	فرع رام الله والبيرة Ramallah & Al-Bireh Branch	
22	19	3	3	3	0	4	4	0	7	7	0	8	5	3	فرع أريحا Jericho Branch	
60	49	11	14	12	2	16	12	4	15	12	3	15	13	2	فرع بيت لحم Bethlehem Branch	
0	0	0	0	0	0	0	0	0	0	0	0	0	0	0	فرع بيت لحم / برطعة a'Bethlehem Branch \ Barta	
88	71	17	22	19	3	24	20	4	17	13	4	25	19	6	فرع الخليل Hebron Branch	
30	26	4	6	3	3	10	9	1	10	10	0	4	4	0	فرع دورا Dora Branch	
23	20	3	4	4	0	8	7	1	7	6	1	4	3	1	فرع يطا Yatta Branch	
55	45	10	9	8	1	12	11	1	18	14	4	16	12	4	فرع غزة Gaza Branch	
28	23	5	9	9	0	5	4	1	11	7	4	3	3	0	فرع الوسطى Al-Wosta Branch	
134	107	27	32	28	4	37	31	6	32	26	6	33	22	11	فرع جنين Jenin Branch	
90	65	25	26	22	4	26	17	9	21	15	6	17	11	6	فرع طولكرم Tulkarm Branch	
27	20	7	6	4	2	5	5	0	9	6	3	7	5	2	فرع خان يونس Khanyounis Branch	
66	49	17	22	14	8	21	18	3	11	8	3	12	9	3	فرع رفح Rafah Branch	
124	96	28	28	17	11	34	25	9	45	40	5	17	14	3	فرع شمال غزة North Gaza Branch	
1113	898	215	283	236	47	291	236	55	311	254	57	228	172	56	المجموع	



جامعة القدس المفتوحة

AL-Quds Open University

توزيع الطلبة في تخصص اللغة الانجليزية وآدابها حسب فروع الجامعة والمستوى الأكاديمي والجنس

Distribution of Students In English Language And Literature Specialization By

Branches, Academic Level, Gender

الفصل الثاني من العام الدراسي 2019/2020

1192

عدد الطلبة حسب المستوى الدراسي															فروع الجامعة	
المجموع Total			مستوى رابعة 4 Level			مستوى ثالثة 3 Level			مستوى ثانية 2 Level			مستوى أولى 1 Level			Branches	
			200 - 100			99 - 67			66 - 34			33 - 0				
المجموع	إناث	ذكور	المجموع	إناث	ذكور	المجموع	إناث	ذكور	المجموع	إناث	ذكور	المجموع	إناث	ذكور	الجنس Gender	
Total	Female	Male	Total	Female	Male	Total	Female	Male	Total	Female	Male	Total	Female	Male		
46	41	5	6	6	0	20	17	3	13	12	1	7	6	1	فرع القدس Al-Quds Branch	
0	0	0	0	0	0	0	0	0	0	0	0	0	0	0	نظام الأسرى Asra	
334	280	54	79	67	12	72	67	5	124	99	25	59	47	12	فرع نابلس Nablus Branch	
140	128	12	34	32	2	27	26	1	61	56	5	18	14	4	فرع قلقيلية Qalqilya Branch	
118	108	10	34	34	0	24	23	1	42	39	3	18	12	6	فرع سلفيت Salfeet Branch	
61	54	7	16	14	2	20	19	1	17	16	1	8	5	3	فرع طوباس Tubas Branch	
303	262	41	73	72	1	79	70	9	97	83	14	54	37	17	فرع رام الله والبيرة Ramallah & Al-Bireh Branch	
42	34	8	9	7	2	13	12	1	14	12	2	6	3	3	فرع أريحا Jericho Branch	
169	155	14	25	21	4	43	41	2	71	67	4	30	26	4	فرع بيت لحم Bethlehem Branch	
0	0	0	0	0	0	0	0	0	0	0	0	0	0	0	فرع بيت لحم / برطعة a'Bethlehem Branch \ Barta	
204	174	30	49	41	8	51	45	6	87	73	14	17	15	2	فرع الخليل Hebron Branch	
56	50	6	7	7	0	12	10	2	28	25	3	9	8	1	فرع دورا Dora Branch	
101	88	13	33	28	5	17	15	2	45	40	5	6	5	1	فرع يطا Yatta Branch	
180	141	39	46	36	10	58	46	12	58	45	13	18	14	4	فرع غزة Gaza Branch	
98	85	13	23	23	0	30	24	6	37	30	7	8	8	0	فرع الوسطى Al-Wosta Branch	
388	327	61	77	72	5	104	90	14	151	121	30	56	44	12	فرع جنين Jenin Branch	
244	212	32	67	63	4	77	66	11	66	55	11	34	28	6	فرع طولكرم Tulkarm Branch	
89	69	20	21	15	6	29	23	6	28	20	8	11	11	0	فرع خان يونس Khanyounis Branch	
169	147	22	38	34	4	63	57	6	48	37	11	20	19	1	فرع رفح Rafah Branch	
219	187	32	53	49	4	61	46	15	68	58	10	37	34	3	فرع شمال غزة North Gaza Branch	
2961	2542	419	690	621	69	800	697	103	1055	888	167	416	336	80	المجموع	



جامعة القدس المفتوحة

AL-Quds Open University

توزيع الطلبة في تخصص اللغة العبرية وآدابها حسب فروع الجامعة والمستوى الأكاديمي والجنس

Distribution of Students In Hebrew Language And Literature Specialization By

Branches, Academic Level, Gender

الفصل الثاني من العام الدراسي 2019/2020

1192

عدد الطلبة حسب المستوى الدراسي															فروع الجامعة	
المجموع Total			مستوى رابعة 4 Level			مستوى ثالثة 3 Level			مستوى ثانية 2 Level			مستوى أولى 1 Level			Branches	
			200 - 100			99 - 67			66 - 34			33 - 0				
المجموع	إناث	ذكور	المجموع	إناث	ذكور	المجموع	إناث	ذكور	المجموع	إناث	ذكور	المجموع	إناث	ذكور	الجنس Gender	
Total	Female	Male	Total	Female	Male	Total	Female	Male	Total	Female	Male	Total	Female	Male		
7	6	1	0	0	0	0	0	0	3	2	1	4	4	0	فرع القدس Al-Quds Branch	
0	0	0	0	0	0	0	0	0	0	0	0	0	0	0	نظام الأسرى Asra	
13	7	6	0	0	0	0	0	0	6	3	3	7	4	3	فرع نابلس Nablus Branch	
16	10	6	0	0	0	0	0	0	2	2	0	14	8	6	فرع قلقيلية Qalqilya Branch	
3	1	2	0	0	0	0	0	0	2	1	1	1	0	1	فرع سلفيت Salfeet Branch	
1	1	0	0	0	0	0	0	0	0	0	0	1	1	0	فرع طوباس Tubas Branch	
29	22	7	0	0	0	9	6	3	8	8	0	12	8	4	فرع رام الله والبيرة Ramallah & Al-Bireh Branch	
7	3	4	0	0	0	0	0	0	2	0	2	5	3	2	فرع أريحا Jericho Branch	
29	17	12	0	0	0	0	0	0	8	5	3	21	12	9	فرع بيت لحم Bethlehem Branch	
0	0	0	0	0	0	0	0	0	0	0	0	0	0	0	فرع بيت لحم / برطعة a'Bethlehem Branch \ Barta	
10	5	5	0	0	0	0	0	0	5	2	3	5	3	2	فرع الخليل Hebron Branch	
6	2	4	0	0	0	0	0	0	5	1	4	1	1	0	فرع دورا Dora Branch	
3	2	1	0	0	0	0	0	0	1	1	0	2	1	1	فرع يطا Yatta Branch	
0	0	0	0	0	0	0	0	0	0	0	0	0	0	0	فرع غزة Gaza Branch	
0	0	0	0	0	0	0	0	0	0	0	0	0	0	0	فرع الوسطى Al-Wosta Branch	
22	14	8	0	0	0	0	0	0	11	8	3	11	6	5	فرع جنين Jenin Branch	
11	7	4	0	0	0	0	0	0	4	3	1	7	4	3	فرع طولكرم Tulkarm Branch	
0	0	0	0	0	0	0	0	0	0	0	0	0	0	0	فرع خان يونس Khanyounis Branch	
0	0	0	0	0	0	0	0	0	0	0	0	0	0	0	فرع رفح Rafah Branch	
0	0	0	0	0	0	0	0	0	0	0	0	0	0	0	فرع شمال غزة North Gaza Branch	
157	97	60	0	0	0	9	6	3	57	36	21	91	55	36	المجموع	



جامعة القدس المفتوحة

AL-Quds Open University

توزيع الطلبة غير المتخصصين في كلية الآداب حسب فروع الجامعة والمستوى الأكاديمي والجنس

,Distribution of Students Non Specialized In Arts Faculty By Branches, Academic Level

Gender

الفصل الثاني من العام الدراسي 2019/2020

1192

عدد الطلبة حسب المستوى الدراسي															فروع الجامعة	
المجموع Total			مستوى رابعة 4 Level			مستوى ثالثة 3 Level			مستوى ثانية 2 Level			مستوى أولى 1 Level			Branches	
			200 - 100			99 - 67			66 - 34			33 - 0				
المجموع	إناث	ذكور	المجموع	إناث	ذكور	المجموع	إناث	ذكور	المجموع	إناث	ذكور	المجموع	إناث	ذكور	الجنس Gender	
Total	Female	Male	Total	Female	Male	Total	Female	Male	Total	Female	Male	Total	Female	Male		
7	6	1	0	0	0	0	0	0	0	0	0	7	6	1	فرع القدس Al-Quds Branch	
0	0	0	0	0	0	0	0	0	0	0	0	0	0	0	نظام الأسرى Asra	
67	57	10	0	0	0	1	1	0	12	11	1	54	45	9	فرع نابلس Nablus Branch	
7	6	1	0	0	0	0	0	0	0	0	0	7	6	1	فرع قلقيلية Qalqilya Branch	
6	4	2	0	0	0	0	0	0	0	0	0	6	4	2	فرع سلفيت Salfeet Branch	
10	5	5	0	0	0	0	0	0	0	0	0	10	5	5	فرع طوباس Tubas Branch	
57	48	9	0	0	0	0	0	0	3	1	2	54	47	7	فرع رام الله والبيرة Ramallah & Al-Bireh Branch	
11	10	1	0	0	0	0	0	0	1	1	0	10	9	1	فرع أريحا Jericho Branch	
31	25	6	0	0	0	0	0	0	5	5	0	26	20	6	فرع بيت لحم Bethlehem Branch	
2	1	1	0	0	0	0	0	0	0	0	0	2	1	1	فرع بيت لحم / برطعة a'Bethlehem Branch \ Barta	
47	39	8	0	0	0	0	0	0	12	11	1	35	28	7	فرع الخليل Hebron Branch	
10	8	2	0	0	0	0	0	0	2	2	0	8	6	2	فرع دورا Dora Branch	
9	8	1	0	0	0	0	0	0	2	1	1	7	7	0	فرع يطا Yatta Branch	
11	9	2	0	0	0	0	0	0	0	0	0	11	9	2	فرع غزة Gaza Branch	
5	4	1	0	0	0	0	0	0	0	0	0	5	4	1	فرع الوسطى Al-Wosta Branch	
55	39	16	0	0	0	0	0	0	4	2	2	51	37	14	فرع جنين Jenin Branch	
22	17	5	0	0	0	0	0	0	4	3	1	18	14	4	فرع طولكرم Tulkarm Branch	
4	2	2	0	0	0	0	0	0	0	0	0	4	2	2	فرع خان يونس Khanyounis Branch	
13	12	1	0	0	0	0	0	0	0	0	0	13	12	1	فرع رفح Rafah Branch	
13	10	3	0	0	0	0	0	0	0	0	0	13	10	3	فرع شمال غزة North Gaza Branch	
387	310	77	0	0	0	1	1	0	45	37	8	341	272	69	المجموع	



جامعة القدس المفتوحة  
AL-Quds Open University

توزيع الطلبة القدامى في كلية التعليم المستمر - سنة تحضيرية حسب التخصص وفروع الجامعة والجنس  
Distribution of Old Students In Continuous Education-Preparing Year Faculty By Specialization, Branches, Gender

الفصل الثاني من العام الدراسي 2019/2020  
1192

المجموع Total	سنة تحضيرية Preparing Year			فروع الجامعة Branches		
	المجموع	إناث	ذكور	المجموع	الجنس	
56	34	22	56	34	22	فروع أريحا Jericho Branch
106	75	31	106	75	31	فروع الخليل Hebron Branch
24	18	6	24	18	6	فروع القدس Al-Quds Branch
62	29	33	62	29	33	فروع الوسطى Al-Wosta Branch
115	83	32	115	83	32	فروع بيت لحم Bethlehem Branch
1	1	0	1	1	0	فروع بيت لحم / برطعة a/Bethlehem Branch \ Barta
187	116	71	187	116	71	فروع جنين Jenin Branch
63	19	44	63	19	44	فروع خان يونس Khanyounis Branch
30	24	6	30	24	6	فروع دورا Dora Branch
204	105	99	204	105	99	فروع رام الله والبيرة Ramallah & Al-Bireh Branch
80	33	47	80	33	47	فروع رفح Rafah Branch
81	60	21	81	60	21	فروع سلفيت Salfeet Branch
112	66	46	112	66	46	فروع شمال غزة North Gaza Branch
53	34	19	53	34	19	فروع طوباس Tubas Branch



جامعة القدس المفتوحة  
AL-Quds Open University

توزيع الطلبة القدامى في كلية التعليم المستمر - سنة تحضيرية حسب التخصص وفروع الجامعة والجنس  
Distribution of Old Students In Continuous Education-Preparing Year Faculty By Specialization, Branches, Gender

الفصل الثاني من العام الدراسي 2019/2020

1192

المجموع Total	سنة تحضيرية Preparing Year			فروع الجامعة Branches		
	المجموع	إناث	ذكور	المجموع	الجنس	
78	44	34	78	44	34	فروع طولكرم Tulkarm Branch
201	66	135	201	66	135	فروع غزة Gaza Branch
67	51	16	67	51	16	فروع قلقيلية Qalqilya Branch
315	190	125	315	190	125	فروع نابلس Nablus Branch
18	14	4	18	14	4	فروع يثا Yatta Branch
1853	1062	791	1853	1062	791	المجموع



جامعة القدس المفتوحة  
AL-Quds Open University

توزيع الطلبة في كلية التعليم المستمر - سنة تحضيرية حسب التخصص وفروع الجامعة والجنس  
Distribution of Students In Continuous Education-Preparing Year Faculty By Specialization, Branches, Gender  
الفصل الثاني من العام الدراسي 2019/2020  
1192

المجموع Total	سنة تحضيرية Preparing Year			فروع الجامعة Branches		
	المجموع	إناث	ذكور	المجموع	إناث	ذكور
66	41	25	66	41	25	فرع أريحا Jericho Branch
132	92	40	132	92	40	فرع الخليل Hebron Branch
28	20	8	28	20	8	فرع القدس Al-Quds Branch
73	30	43	73	30	43	فرع الوسطى Al-Wosta Branch
135	98	37	135	98	37	فرع بيت لحم Bethlehem Branch
1	1	0	1	1	0	فرع بيت لحم / برطعة a'Bethlehem Branch \ Barta
230	144	86	230	144	86	فرع جنين Jenin Branch
81	22	59	81	22	59	فرع خان يونس Khanyounis Branch
38	30	8	38	30	8	فرع دورا Dora Branch
274	146	128	274	146	128	فرع رام الله والبيرة Ramallah & Al-Bireh Branch
100	42	58	100	42	58	فرع رفح Rafah Branch
101	70	31	101	70	31	فرع سلفيت Salfeet Branch
123	69	54	123	69	54	فرع شمال غزة North Gaza Branch
64	37	27	64	37	27	فرع طوباس Tubas Branch



جامعة القدس المفتوحة  
AL-Quds Open University

توزيع الطلبة في كلية التعليم المستمر - سنة تحضيرية حسب التخصص وفروع الجامعة والجنس  
Distribution of Students In Continuous Education-Preparing Year Faculty By Specialization, Branches, Gender  
الفصل الثاني من العام الدراسي 2019/2020  
1192

المجموع Total			سنة تحضيرية Preparing Year			فروع الجامعة Branches
المجموع	إناث	ذكور	المجموع	إناث	ذكور	الجنس
96	49	47	96	49	47	فرع طولكرم Tulkarm Branch
233	72	161	233	72	161	فرع غزة Gaza Branch
80	62	18	80	62	18	فرع قلقيلية Qalqilya Branch
371	213	158	371	213	158	فرع نابلس Nablus Branch
26	20	6	26	20	6	فرع يطا Yatta Branch
2252	1258	994	2252	1258	994	المجموع





جامعة القدس المفتوحة

AL-Quds Open University

توزيع الطلبة الجدد في كلية التعليم المستمر - سنة تحضيرية حسب التخصص وفروع الجامعة والجنس

Distribution of New Students In Continuous Education-Preparing Year Faculty By Specialization, Branches, Gender

الفصل الثاني من العام الدراسي 2019/2020

1192

المجموع Total	سنة تحضيرية Preparing Year			فروع الجامعة Branches		
	ذكور	إناث	المجموع	الجنس		
10	7	3	10	7	3	فرع أريحا Jericho Branch
26	17	9	26	17	9	فرع الخليل Hebron Branch
4	2	2	4	2	2	فرع القدس Al-Quds Branch
11	1	10	11	1	10	فرع الوسطى Al-Wosta Branch
20	15	5	20	15	5	فرع بيت لحم Bethlehem Branch
0	0	0	0	0	0	فرع بيت لحم / برطعة a'Bethlehem Branch \ Barta
43	28	15	43	28	15	فرع جنين Jenin Branch
18	3	15	18	3	15	فرع خان يونس Khanyounis Branch
8	6	2	8	6	2	فرع دورا Dora Branch
70	41	29	70	41	29	فرع رام الله والبيرة Ramallah & Al-Bireh Branch
20	9	11	20	9	11	فرع رفح Rafah Branch
20	10	10	20	10	10	فرع سلفيت Salfeet Branch
11	3	8	11	3	8	فرع شمال غزة North Gaza Branch
11	3	8	11	3	8	فرع طوباس Tubas Branch



جامعة القدس المفتوحة

AL-Quds Open University

توزيع الطلبة الجدد في كلية التعليم المستمر - سنة تحضيرية حسب التخصص وفروع الجامعة والجنس

Distribution of New Students In Continuous Education-Preparing Year Faculty By Specialization, Branches, Gender

الفصل الثاني من العام الدراسي 2019/2020

1192

المجموع Total	سنة تحضيرية Preparing Year			فروع الجامعة Branches		
	المجموع	إناث	ذكور	المجموع	إناث	ذكور
18	5	13	18	5	13	فرع طولكرم Tulkarm Branch
32	6	26	32	6	26	فرع غزة Gaza Branch
13	11	2	13	11	2	فرع قلقيلية Qalqilya Branch
56	23	33	56	23	33	فرع نابلس Nablus Branch
8	6	2	8	6	2	فرع يثا Yatta Branch
399	196	203	399	196	203	المجموع



جامعة القدس المفتوحة

AL-Quds Open University

توزيع الطلبة في كلية التعليم المستمر - سنة تحضيرية حسب فروع الجامعة والمستوى الأكاديمي والجنس

Distribution of Students In Continuous Education-Preparing Year Faculty By Branches, Academic Level, Gender

الفصل الثاني من العام الدراسي 2019/2020

1192

عدد الطلبة حسب المستوى الدراسي													فروع الجامعة		
المجموع Total			مستوى رابعة			مستوى ثالثة			مستوى ثانية			مستوى أولى			Branches
			4 Level			3 Level			2 Level			1 Level			
المجموع Total			200 - 100			99 - 67			66 - 34			33 - 0			Gender
			المجموع	إناث	ذكور	المجموع	إناث	ذكور	المجموع	إناث	ذكور	المجموع	إناث	ذكور	
Total	Female	Male	Total	Female	Male	Total	Female	Male	Total	Female	Male	Total	Female	Male	
28	20	8	0	0	0	0	0	0	0	0	0	28	20	8	فرع القدس Al-Quds Branch
371	213	158	0	0	0	0	0	0	0	0	0	371	213	158	فرع نابلس Nablus Branch
80	62	18	0	0	0	0	0	0	0	0	0	80	62	18	فرع قلقيلية Qalqilya Branch
101	70	31	0	0	0	0	0	0	0	0	0	101	70	31	فرع سلفيت Salfeet Branch
64	37	27	0	0	0	0	0	0	0	0	0	64	37	27	فرع طوباس Tubas Branch
274	146	128	0	0	0	0	0	0	0	0	0	274	146	128	فرع رام الله والبيرة Ramallah & Al-Bireh Branch
66	41	25	0	0	0	0	0	0	0	0	0	66	41	25	فرع أريحا Jericho Branch
135	98	37	0	0	0	0	0	0	0	0	0	135	98	37	فرع بيت لحم Bethlehem Branch
1	1	0	0	0	0	0	0	0	0	0	0	1	1	0	فرع بيت لحم / برطعة a'Bethlehem Branch \ Barta
132	92	40	0	0	0	0	0	0	0	0	0	132	92	40	فرع الخليل Hebron Branch
38	30	8	0	0	0	0	0	0	0	0	0	38	30	8	فرع دورا Dora Branch
26	20	6	0	0	0	0	0	0	0	0	0	26	20	6	فرع يطا Yatta Branch
233	72	161	0	0	0	0	0	0	0	0	0	233	72	161	فرع غزة Gaza Branch
73	30	43	0	0	0	0	0	0	0	0	0	73	30	43	فرع الوسطى Al-Wosta Branch
230	144	86	0	0	0	0	0	0	0	0	0	230	144	86	فرع جنين Jenin Branch
96	49	47	0	0	0	0	0	0	0	0	0	96	49	47	فرع طولكرم Tulkarm Branch
81	22	59	0	0	0	0	0	0	0	0	0	81	22	59	فرع خان يونس Khanyounis Branch
100	42	58	0	0	0	0	0	0	0	0	0	100	42	58	فرع رفح Rafah Branch
123	69	54	0	0	0	0	0	0	0	0	0	123	69	54	فرع شمال غزة North Gaza Branch
2252	1258	994	0	0	0	0	0	0	0	0	0	2252	1258	994	المجموع



جامعة القدس المفتوحة

AL-Quds Open University

توزيع الطلبة في تخصص سنة تحضيرية حسب فروع الجامعة والمستوى الأكاديمي والجنس

,Distribution of Students In Preparing Year Specialization By Branches, Academic Level  
Gender

الفصل الثاني من العام الدراسي 2019/2020

1192

عدد الطلبة حسب المستوى الدراسي															فروع الجامعة	
المجموع Total			مستوى رابعة			مستوى ثالثة			مستوى ثانية			مستوى أولى			Branches	
			4 Level			3 Level			2 Level			1 Level				
المجموع Total			200 - 100			99 - 67			66 - 34			33 - 0			الجنس Gender	
			المجموع	إناث	ذكور	المجموع	إناث	ذكور	المجموع	إناث	ذكور	المجموع	إناث	ذكور		
Total	Female	Male	Total	Female	Male	Total	Female	Male	Total	Female	Male	Total	Female	Male		
28	20	8	0	0	0	0	0	0	0	0	0	28	20	8	فرع القدس Al-Quds Branch	
0	0	0	0	0	0	0	0	0	0	0	0	0	0	0	نظام الأسرى Asra	
371	213	158	0	0	0	0	0	0	0	0	0	371	213	158	فرع نابلس Nablus Branch	
80	62	18	0	0	0	0	0	0	0	0	0	80	62	18	فرع قلقيلية Qalqilya Branch	
101	70	31	0	0	0	0	0	0	0	0	0	101	70	31	فرع سلفيت Salfeet Branch	
64	37	27	0	0	0	0	0	0	0	0	0	64	37	27	فرع طوباس Tubas Branch	
274	146	128	0	0	0	0	0	0	0	0	0	274	146	128	فرع رام الله والبيرة Ramallah & Al-Bireh Branch	
66	41	25	0	0	0	0	0	0	0	0	0	66	41	25	فرع أريحا Jericho Branch	
135	98	37	0	0	0	0	0	0	0	0	0	135	98	37	فرع بيت لحم Bethlehem Branch	
1	1	0	0	0	0	0	0	0	0	0	0	1	1	0	فرع بيت لحم / برطعة a'Bethlehem Branch \ Barta	
132	92	40	0	0	0	0	0	0	0	0	0	132	92	40	فرع الخليل Hebron Branch	
38	30	8	0	0	0	0	0	0	0	0	0	38	30	8	فرع دورا Dora Branch	
26	20	6	0	0	0	0	0	0	0	0	0	26	20	6	فرع يطا Yatta Branch	
233	72	161	0	0	0	0	0	0	0	0	0	233	72	161	فرع غزة Gaza Branch	
73	30	43	0	0	0	0	0	0	0	0	0	73	30	43	فرع الوسطى Al-Wosta Branch	
230	144	86	0	0	0	0	0	0	0	0	0	230	144	86	فرع جنين Jenin Branch	
96	49	47	0	0	0	0	0	0	0	0	0	96	49	47	فرع طولكرم Tulkarm Branch	
81	22	59	0	0	0	0	0	0	0	0	0	81	22	59	فرع خان يونس Khanyounis Branch	
100	42	58	0	0	0	0	0	0	0	0	0	100	42	58	فرع رفح Rafah Branch	
123	69	54	0	0	0	0	0	0	0	0	0	123	69	54	فرع شمال غزة North Gaza Branch	
2252	1258	994	0	0	0	0	0	0	0	0	0	2252	1258	994	المجموع	



جامعة القدس المفتوحة  
AL-Quds Open University

توزيع الطلبة في كلية دبلوم التأهيل التربوي حسب التخصص وفروع الجامعة والجنس  
Distribution of Students In Educational Qualification Diploma Faculty By Specialization, Branches, Gender

الفصل الثاني من العام الدراسي 2019/2020  
1192

المجموع Total	التأهيل التربوي Education			فروع الجامعة Branches		
	إناث	ذكور	المجموع	إناث	ذكور	الجنس
89	83	6	89	83	6	فرع الخليل Hebron Branch
22	15	7	22	15	7	فرع القدس Al-Quds Branch
14	9	5	14	9	5	فرع الوسطى Al-Wosta Branch
45	43	2	45	43	2	فرع بيت لحم Bethlehem Branch
103	97	6	103	97	6	فرع جنين Jenin Branch
6	4	2	6	4	2	فرع خان يونس Khanyounis Branch
50	49	1	50	49	1	فرع دورا Dora Branch
50	47	3	50	47	3	فرع رام الله والبيرة Ramallah & Al-Bireh Branch
15	10	5	15	10	5	فرع رفح Rafah Branch
35	35	0	35	35	0	فرع سلفيت Salfeet Branch
22	14	8	22	14	8	فرع شمال غزة North Gaza Branch
22	22	0	22	22	0	فرع طوباس Tubas Branch
65	63	2	65	63	2	فرع طولكرم Tulkarm Branch
24	12	12	24	12	12	فرع غزة Gaza Branch



جامعة القدس المفتوحة  
AL-Quds Open University

توزيع الطلبة في كلية دبلوم التأهيل التربوي حسب التخصص وفروع الجامعة والجنس  
Distribution of Students In Educational Qualification Diploma Faculty By Specialization, Branches, Gender

الفصل الثاني من العام الدراسي 2019/2020

1192

المجموع Total			التأهيل التربوي Education			فروع الجامعة Branches
المجموع	إناث	ذكور	المجموع	إناث	ذكور	الجنس
15	13	2	15	13	2	فرع قلقيلية Qalqilya Branch
86	84	2	86	84	2	فرع نابلس Nablus Branch
31	28	3	31	28	3	فرع يطا Yatta Branch
694	628	66	694	628	66	المجموع



جامعة القدس المفتوحة

AL-Quds Open University

توزيع الطلبة القدامى في كلية دبلوم التأهيل التربوي حسب التخصص وفروع الجامعة والجنس

Distribution of Old Students In Educational Qualification Diploma Faculty By Specialization, Branches, Gender

الفصل الثاني من العام الدراسي 2019/2020

1192

المجموع Total	التأهيل التربوي Education			فروع الجامعة Branches		
	المجموع	إناث	ذكور	المجموع	الجنس	
64	59	5	64	59	5	فروع الخليل Hebron Branch
16	10	6	16	10	6	فروع القدس Al-Quds Branch
11	9	2	11	9	2	فروع الوسطى Al-Wosta Branch
38	37	1	38	37	1	فروع بيت لحم Bethlehem Branch
80	76	4	80	76	4	فروع جنين Jenin Branch
4	2	2	4	2	2	فروع خان يونس Khanyounis Branch
43	42	1	43	42	1	فروع دورا Dora Branch
37	34	3	37	34	3	فروع رام الله والبيرة Ramallah & Al-Bireh Branch
10	6	4	10	6	4	فروع رفح Rafah Branch
26	26	0	26	26	0	فروع سلفيت Salfeet Branch
16	11	5	16	11	5	فروع شمال غزة North Gaza Branch
15	15	0	15	15	0	فروع طوباس Tubas Branch
49	47	2	49	47	2	فروع طولكرم Tulkarm Branch
18	9	9	18	9	9	فروع غزة Gaza Branch



جامعة القدس المفتوحة

AL-Quds Open University

توزيع الطلبة القدامى في كلية دبلوم التأهيل التربوي حسب التخصص وفروع الجامعة والجنس

Distribution of Old Students In Educational Qualification Diploma Faculty By Specialization, Branches, Gender

الفصل الثاني من العام الدراسي 2019/2020

1192

المجموع Total	التأهيل التربوي Education			فروع الجامعة Branches		
	المجموع	إناث	ذكور	المجموع	الجنس	
8	7	1	8	7	1	فرع قلقيلية Qalqilya Branch
60	58	2	60	58	2	فرع نابلس Nablus Branch
29	26	3	29	26	3	فرع بطا Yatta Branch
524	474	50	524	474	50	المجموع





جامعة القدس المفتوحة

AL-Quds Open University

توزيع الطلبة الجدد في كلية دبلوم التأهيل التربوي حسب التخصص وفروع الجامعة والجنس

Distribution of New Students In Educational Qualification Diploma Faculty By Specialization, Branches, Gender

الفصل الثاني من العام الدراسي 2019/2020

1192

المجموع Total	التأهيل التربوي Education			فروع الجامعة Branches		
	ذكور	إناث	المجموع	ذكور	إناث	المجموع
						الجنس
25	24	1	25	24	1	فرع الخليل Hebron Branch
6	5	1	6	5	1	فرع القدس Al-Quds Branch
3	0	3	3	0	3	فرع الوسطى Al-Wosta Branch
7	6	1	7	6	1	فرع بيت لحم Bethlehem Branch
23	21	2	23	21	2	فرع جنين Jenin Branch
2	2	0	2	2	0	فرع خان يونس Khanyounis Branch
7	7	0	7	7	0	فرع دورا Dora Branch
13	13	0	13	13	0	فرع رام الله والبيرة Ramallah & Al-Bireh Branch
5	4	1	5	4	1	فرع رفح Rafah Branch
9	9	0	9	9	0	فرع سلفيت Salfeet Branch
6	3	3	6	3	3	فرع شمال غزة North Gaza Branch
7	7	0	7	7	0	فرع طوباس Tubas Branch
16	16	0	16	16	0	فرع طولكرم Tulkarm Branch
6	3	3	6	3	3	فرع غزة Gaza Branch



جامعة القدس المفتوحة

AL-Quds Open University

توزيع الطلبة الجدد في كلية دبلوم التأهيل التربوي حسب التخصص وفروع الجامعة والجنس

Distribution of New Students In Educational Qualification Diploma Faculty By Specialization, Branches, Gender

الفصل الثاني من العام الدراسي 2019/2020

1192

المجموع Total	التأهيل التربوي Education			فروع الجامعة Branches		
	المجموع	إناث	ذكور	المجموع	إناث	ذكور
7	6	1	7	6	1	فرع قلقيلية Qalqilya Branch
26	26	0	26	26	0	فرع نابلس Nablus Branch
2	2	0	2	2	0	فرع يطا Yatta Branch
170	154	16	170	154	16	المجموع



جامعة القدس المفتوحة

AL-Quds Open University

توزيع الطلبة في كلية دبلوم التأهيل التربوي حسب فروع الجامعة والمستوى الأكاديمي والجنس

Distribution of Students In Educational Qualification Diploma Faculty By Branches, Academic Level, Gender

الفصل الثاني من العام الدراسي 2019/2020

1192

عدد الطلبة حسب المستوى الدراسي													فروع الجامعة		
المجموع Total			مستوى رابعة			مستوى ثالثة			مستوى ثانية			مستوى أولى			Branches
			4 Level			3 Level			2 Level			1 Level			
المجموع Total			200 - 100			99 - 67			66 - 34			33 - 0			Gender
			المجموع	إناث	ذكور	المجموع	إناث	ذكور	المجموع	إناث	ذكور	المجموع	إناث	ذكور	
Total	Female	Male	Total	Female	Male	Total	Female	Male	Total	Female	Male	Total	Female	Male	
22	15	7	0	0	0	0	0	0	0	0	0	22	15	7	فرع القدس Al-Quds Branch
86	84	2	0	0	0	0	0	0	0	0	0	86	84	2	فرع نابلس Nablus Branch
15	13	2	0	0	0	0	0	0	0	0	0	15	13	2	فرع قلقيلية Qalqilya Branch
35	35	0	0	0	0	0	0	0	0	0	0	35	35	0	فرع سلفيت Salfeet Branch
22	22	0	0	0	0	0	0	0	0	0	0	22	22	0	فرع طوباس Tubas Branch
50	47	3	0	0	0	0	0	0	0	0	0	50	47	3	فرع رام الله والبيرة Ramallah & Al-Bireh Branch
45	43	2	0	0	0	0	0	0	0	0	0	45	43	2	فرع بيت لحم Bethlehem Branch
89	83	6	0	0	0	0	0	0	0	0	0	89	83	6	فرع الخليل Hebron Branch
50	49	1	0	0	0	0	0	0	0	0	0	50	49	1	فرع دورا Dora Branch
31	28	3	0	0	0	0	0	0	0	0	0	31	28	3	فرع بطا Yatta Branch
24	12	12	0	0	0	0	0	0	0	0	0	24	12	12	فرع غزة Gaza Branch
14	9	5	0	0	0	0	0	0	0	0	0	14	9	5	فرع الوسطى Al-Wosta Branch
103	97	6	0	0	0	0	0	0	0	0	0	103	97	6	فرع جنين Jenin Branch
65	63	2	0	0	0	0	0	0	0	0	0	65	63	2	فرع طولكرم Tulkarm Branch
6	4	2	0	0	0	0	0	0	0	0	0	6	4	2	فرع خان يونس Khanyounis Branch
15	10	5	0	0	0	0	0	0	0	0	0	15	10	5	فرع رفح Rafah Branch
22	14	8	0	0	0	0	0	0	0	0	0	22	14	8	فرع شمال غزة North Gaza Branch
694	628	66	0	0	0	0	0	0	0	0	0	694	628	66	المجموع



جامعة القدس المفتوحة  
AL-Quds Open University

توزيع الطلبة في تخصص التأهيل التربوي حسب فروع الجامعة والمستوى الأكاديمي والجنس  
Distribution of Students In Education Specialization By Branches, Academic Level  
Gender

الفصل الثاني من العام الدراسي 2019/2020  
1192

عدد الطلبة حسب المستوى الدراسي															فروع الجامعة	
المجموع Total			مستوى رابعة 4 Level			مستوى ثالثة 3 Level			مستوى ثانية 2 Level			مستوى أولى 1 Level			Branches	
			200 - 100			99 - 67			66 - 34			33 - 0				
المجموع	إناث	ذكور	المجموع	إناث	ذكور	المجموع	إناث	ذكور	المجموع	إناث	ذكور	المجموع	إناث	ذكور	الجنس Gender	
Total	Female	Male	Total	Female	Male	Total	Female	Male	Total	Female	Male	Total	Female	Male		
22	15	7	0	0	0	0	0	0	0	0	0	22	15	7	فرع القدس Al-Quds Branch	
0	0	0	0	0	0	0	0	0	0	0	0	0	0	0	نظام الأسرى Asra	
86	84	2	0	0	0	0	0	0	0	0	0	86	84	2	فرع نابلس Nablus Branch	
15	13	2	0	0	0	0	0	0	0	0	0	15	13	2	فرع قلقيلية Qalqilya Branch	
35	35	0	0	0	0	0	0	0	0	0	0	35	35	0	فرع سلفيت Salfeet Branch	
22	22	0	0	0	0	0	0	0	0	0	0	22	22	0	فرع طوباس Tubas Branch	
50	47	3	0	0	0	0	0	0	0	0	0	50	47	3	فرع رام الله والبيرة Ramallah & Al-Bireh Branch	
0	0	0	0	0	0	0	0	0	0	0	0	0	0	0	فرع أريحا Jericho Branch	
45	43	2	0	0	0	0	0	0	0	0	0	45	43	2	فرع بيت لحم Bethlehem Branch	
0	0	0	0	0	0	0	0	0	0	0	0	0	0	0	فرع بيت لحم / برطعة a'Bethlehem Branch \ Barta	
89	83	6	0	0	0	0	0	0	0	0	0	89	83	6	فرع الخليل Hebron Branch	
50	49	1	0	0	0	0	0	0	0	0	0	50	49	1	فرع دورا Dora Branch	
31	28	3	0	0	0	0	0	0	0	0	0	31	28	3	فرع يطا Yatta Branch	
24	12	12	0	0	0	0	0	0	0	0	0	24	12	12	فرع غزة Gaza Branch	
14	9	5	0	0	0	0	0	0	0	0	0	14	9	5	فرع الوسطى Al-Wosta Branch	
103	97	6	0	0	0	0	0	0	0	0	0	103	97	6	فرع جنين Jenin Branch	
65	63	2	0	0	0	0	0	0	0	0	0	65	63	2	فرع طولكرم Tulkarm Branch	
6	4	2	0	0	0	0	0	0	0	0	0	6	4	2	فرع خان يونس Khanyounis Branch	
15	10	5	0	0	0	0	0	0	0	0	0	15	10	5	فرع رفح Rafah Branch	
22	14	8	0	0	0	0	0	0	0	0	0	22	14	8	فرع شمال غزة North Gaza Branch	
694	628	66	0	0	0	0	0	0	0	0	0	694	628	66	المجموع	



جامعة القدس المفتوحة

AL-Quds Open University

توزيع الطلبة حسب التخصصات في الكلية والمستوى الأكاديمي والجنس

Distribution of Students In Faculty By Specialization, Academic Level, Gender

الفصل الثاني من العام الدراسي 2019/2020

1192

عدد الطلبة حسب المستوى الدراسي												عدد الطلبة القدامى والجدد									التخصص Specialization			
المجموع			مستوى رابع			مستوى ثالث			مستوى ثاني			مستوى أول			المجموع			جدد				قدامى		
المجموع	إناث	ذكور	المجموع	إناث	ذكور	المجموع	إناث	ذكور	المجموع	إناث	ذكور	المجموع	إناث	ذكور	المجموع	إناث	ذكور	المجموع	إناث	ذكور	المجموع	إناث	ذكور	
																								الجنس Gender
1715	867	848	291	181	110	341	199	142	628	278	350	455	209	246	1715	867	848	71	29	42	1644	838	806	أنظمة المعلومات الحاسوبية Computer Information Systems
742	357	385	146	82	64	196	106	90	229	95	134	171	74	97	742	357	385	46	12	34	696	345	351	تكنولوجيا المعلومات والاتصالات Information and Communication Technology
165	148	17	53	47	6	31	25	6	45	42	3	36	34	2	165	148	17	12	12	0	153	136	17	علوم Science
1205	1012	193	254	226	28	291	253	38	372	306	66	288	227	61	1205	1012	193	49	35	14	1156	977	179	رياضيات Mathematics
170	152	18	0	0	0	0	0	0	56	48	8	114	104	10	170	152	18	7	4	3	163	148	15	المكتبات وتقنية المعلومات Library and Information Technology
216	81	135	0	0	0	1	1	0	27	14	13	188	66	122	216	81	135	58	21	37	158	60	98	غير متخصص (التكنولوجيا والعلوم التطبيقية)
694	628	66	0	0	0	0	0	0	0	0	0	694	628	66	694	628	66	170	154	16	524	474	50	التأهيل التربوي Education
5	3	2	5	3	2	0	0	0	0	0	0	0	0	0	5	3	2	0	0	0	5	3	2	التنمية الريفية Rural Development
177	79	98	69	24	45	50	27	23	40	23	17	18	5	13	177	79	98	6	2	4	171	77	94	الإنتاج النباتي والوقاية Plant Production and Protection
11	1	10	0	0	0	1	0	1	5	1	4	5	0	5	11	1	10	1	1	0	10	0	10	الإنتاج الحيواني Animal Production
24	23	1	0	0	0	0	0	0	13	12	1	11	11	0	24	23	1	4	3	1	20	20	0	التصنيع الغذائي Food Industry
22	12	10	0	0	0	1	1	0	5	3	2	16	8	8	22	12	10	4	1	3	18	11	7	غير متخصص (الزراعة)
1	1	0	1	1	0	0	0	0	0	0	0	0	0	0	1	1	0	0	0	0	1	1	0	التنمية الإجتماعية Social Development
3346	2109	1237	774	560	214	783	503	280	914	614	300	875	432	443	3346	2109	1237	166	70	96	3180	2039	1141	الخدمة الإجتماعية Social Work
178	119	59	47	35	12	47	34	13	42	28	14	42	22	20	178	119	59	6	2	4	172	117	55	تنمية المجتمع المحلي Local Community Development
62	55	7	39	34	5	19	17	2	2	2	0	2	2	0	62	55	7	0	0	0	62	55	7	التربية الخاصة Special Education
450	446	4	37	36	1	80	80	0	135	133	2	198	197	1	450	446	4	40	40	0	410	406	4	رعاية الطفل Child Care
49	45	4	0	0	0	13	13	0	21	20	1	15	12	3	49	45	4	4	3	1	45	42	3	النوع الاجتماعي وقضايا التنمية Gender and Development Issues



جامعة القدس المفتوحة

AL-Quds Open University

توزيع الطلبة حسب التخصصات في الكلية والمستوى الأكاديمي والجنس

Distribution of Students In Faculty By Specialization, Academic Level, Gender

الفصل الثاني من العام الدراسي 2019/2020

1192

عدد الطلبة حسب المستوى الدراسي												عدد الطلبة القدامى والجدد									التخصص Specialization			
المجموع			مستوى رابع			مستوى ثالث			مستوى ثاني			مستوى أول			المجموع			جدد				قدامى		
المجموع	إناث	ذكور	المجموع	إناث	ذكور	المجموع	إناث	ذكور	المجموع	إناث	ذكور	المجموع	إناث	ذكور	المجموع	إناث	ذكور	المجموع	إناث	ذكور	المجموع	إناث	ذكور	الجنس Gender
6517	3818	2699	1461	926	535	1554	973	581	1888	1088	800	1614	831	783	6517	3818	2699	379	191	188	6138	3627	2511	إدارة الأعمال Business Administration
101	61	40	39	25	14	28	21	7	18	8	10	16	7	9	101	61	40	1	0	1	100	61	39	الإقتصاد Economics
6743	3282	3461	1526	809	717	1599	847	752	1974	921	1053	1644	705	939	6743	3282	3461	272	102	170	6471	3180	3291	المحاسبة Accounting
1335	923	412	343	245	98	306	232	74	375	258	117	311	188	123	1335	923	412	67	32	35	1268	891	377	العلوم المالية والمصرفية Banking and Financial Sciences
604	201	403	117	39	78	110	28	82	196	75	121	181	59	122	604	201	403	45	16	29	559	185	374	التسويق Marketing
2203	1757	446	1137	899	238	511	410	101	365	295	70	190	153	37	2203	1757	446	28	22	6	2175	1735	440	الإدارة الصحية Health Management
22	12	10	0	0	0	0	0	0	3	1	2	19	11	8	22	12	10	8	4	4	14	8	6	الإدارة السياحية التطبيقية Applied tourism management
22	10	12	0	0	0	0	0	0	4	2	2	18	8	10	22	10	12	7	1	6	15	9	6	علوم التأمين Insurance sciences
55	24	31	0	0	0	0	0	0	5	4	1	50	20	30	55	24	31	45	19	26	10	5	5	غير متخصص (العلوم الإدارية والإقتصادية)
4842	4269	573	1413	1230	183	1235	1100	135	1299	1155	144	895	784	111	4842	4269	573	153	136	17	4689	4133	556	المرحلة الأساسية الأولى Elementary Education
1236	796	440	415	289	126	295	180	115	280	183	97	246	144	102	1236	796	440	53	28	25	1183	768	415	تعليم التربية الإسلامية Teaching Islamic Education
1304	592	712	394	225	169	365	153	212	299	132	167	246	82	164	1304	592	712	44	11	33	1260	581	679	تعليم الاجتماعيات Teaching Social Studies
1756	1556	200	404	347	57	378	331	47	537	484	53	437	394	43	1756	1556	200	72	65	7	1684	1491	193	التربية الخاصة Special Education
404	353	51	0	0	0	51	46	5	172	154	18	181	153	28	404	353	51	24	21	3	380	332	48	مصادر التعلم وتكنولوجيا التعليم Learning Resources and Educational Tech
87	73	14	0	0	0	0	0	0	16	13	3	71	60	11	87	73	14	29	22	7	58	51	7	الإرشاد والصحة النفسية Counseling and Mental Health
189	154	35	142	115	27	32	27	5	12	11	1	3	1	2	189	154	35	0	0	0	189	154	35	اللغة العربية وأساليب تدريسها Arabic Language and its Teaching Methods
323	277	46	226	199	27	76	60	16	20	17	3	1	1	0	323	277	46	0	0	0	323	277	46	اللغة الإنجليزية وأساليب تدريسها English Language and its Teaching Method
218	171	47	178	144	34	31	21	10	9	6	3	0	0	0	218	171	47	0	0	0	218	171	47	الرياضيات وأساليب تدريسها Mathematics and its Teaching Methods



جامعة القدس المفتوحة

AL-Quds Open University

توزيع الطلبة حسب التخصصات في الكلية والمستوى الأكاديمي والجنس

Distribution of Students In Faculty By Specialization, Academic Level, Gender

الفصل الثاني من العام الدراسي 2019/2020

1192

عدد الطلبة حسب المستوى الدراسي												عدد الطلبة القدامى والجدد									التخصص				
المجموع			مستوى رابع			مستوى ثالث			مستوى ثاني			مستوى أول			المجموع			جدد			قدامى			Specialization	
المجموع	إناث	ذكور	المجموع	إناث	ذكور	المجموع	إناث	ذكور	المجموع	إناث	ذكور	المجموع	إناث	ذكور	المجموع	إناث	ذكور	المجموع	إناث	ذكور	المجموع	إناث	ذكور	الجنس Gender	
20	19	1	17	16	1	2	2	0	1	1	0	0	0	0	20	19	1	0	0	0	20	19	1	تعليم العلوم Teaching Science	
294	142	152	81	32	49	77	37	40	86	42	44	50	31	19	294	142	152	1	1	0	293	141	152	الإعلام الجديد New Media	
122	95	27	0	0	0	12	10	2	46	34	12	64	51	13	122	95	27	4	3	1	118	92	26	العلاقات العامة والإعلان Public Relations and Advertising	
4	3	1	0	0	0	0	0	0	2	1	1	2	2	0	4	3	1	0	0	0	4	3	1	غير متخصص (الإعلام)	
1113	898	215	283	236	47	291	236	55	311	254	57	228	172	56	1113	898	215	41	29	12	1072	869	203	اللغة العربية وآدابها Arabic Language And Literature	
2961	2542	419	690	621	69	800	697	103	1055	888	167	416	336	80	2961	2542	419	28	22	6	2933	2520	413	اللغة الانجليزية وآدابها English Language And Literature	
157	97	60	0	0	0	9	6	3	57	36	21	91	55	36	157	97	60	16	8	8	141	89	52	اللغة العبرية وآدابها Hebrew Language And Literature	
387	310	77	0	0	0	1	1	0	45	37	8	341	272	69	387	310	77	109	80	29	278	230	48	غير متخصص (الأداب)	
2252	1258	994	0	0	0	0	0	0	0	0	0	2252	1258	994	2252	1258	994	399	196	203	1853	1062	791	سنة تحضيرية Preparing Year	
44503	29831	14672	10582	7626	2956	9617	6677	2940	11609	7719	3890	12695	7809	4886	44503	29831	14672	2469	1398	1071	42034	28433	13601	المجموع	



جامعة القدس المفتوحة

AL-Quds Open University

توزيع الطلبة الجدد في الكلية حسب الفرع في الثانوية العامة

Distribution of New Students By Faculty, Stream In Secondary Stage

الفصل الصيفي من العام الدراسي 2020/2019

1193

المجموع	شرعي	فندقي	صناعي	زراعي	تجاري	علمي	التكنولوجيا	الريادة والاعمال	بجروت	التعليم الصحي	العلوم الانسانية	الادارة المعلوماتية	اقتصاد منزلي	أدبي	علوم طبيعية	الكلية Faculty
12	0		0	0	0	4		0	0	0	4	0	0	4		الأداب Arts
1	0		0		0	0		0			0		0	1		الإعلام Media
4	0	0	0	0	0	1	0	0				0	0	3		التعليم المستمر - سنة تحضيرية Continuous Education-Preparing Year
12	0		0	0	0	7	0	1			0	0	0	4	0	التكنولوجيا والعلوم التطبيقية Technology and Applied Sciences
15	0		0	0	0	2		0	0		3	0	0	10		التنمية الاجتماعية والأسرية Social and Family Development
0	0		0	0		0					0			0		الزراعة Agriculture
68	0	1	6	0	3	11	0	4	0		16	0	0	27	0	العلوم الإدارية والاقتصادية Administrative and Economic Science
26	0	0	0	0	1	2	0	0	0	0	5	0	0	18		العلوم التربوية Educational Sciences
19	1		0		1	8					6			3		دبلوم التأهيل التربوي Educational Qualification Diploma
157	1	1	6	0	5	35	0	5	0	0	34	0	0	70	0	المجموع





جامعة القدس المفتوحة

AL-Quds Open University

توزيع الطلبة الجدد حسب الكلية وفرع الثانوية والمعدل والجنس

Distribution of New Students By Faculty, Stream In Secondary, Gender

الفصل الثاني من العام الدراسي 2019/2020

1192

المجموع الكلي			التعليم المستمر - سنة تحضيرية		الأداب		الإعلام		العلوم التربوية		العلوم الإدارية والاقتصادية		التنمية الاجتماعية والأسرية		الزراعة		دبلوم التأهيل التربوي		التكنولوجيا والعلوم التطبيقية		الكلية Faculty	
المجموع	إناث	ذكور	إناث	ذكور	إناث	ذكور	إناث	ذكور	إناث	ذكور	إناث	ذكور	إناث	ذكور	إناث	ذكور	إناث	ذكور	إناث	ذكور	الجنس Sex	المعدل
Total	Female	Male	Female	Male	Female	Male	Female	Male	Female	Male	Female	Male	Female	Male	Female	Male	Female	Male	Female	Male		
1	0	1									0	1							0	0		100-95
6	6	0			2	0	0	0	1	0	2	0	0	0	0	0	0	0	1	0		
13	12	1			0	1			1	0	0	0	0	0	0			11	0	0	0	
2	2	0			0	0			1	0	1	0							0	0		
21	17	4			3	0	0	0	0	0	1	1	0	1	1	0	8	0	4	2		
1	1	0									1	0	0	0			0	0				
0	0	0			0	0			0	0	0	0					0	0	0	0		
30	25	5			8	1	0	0	8	1	4	0	1	0	0	0	1	0	3	3		94.9-90
0	0	0					0	0														
1	1	0			1	0											0	0				
14	14	0			2	0	0	0	2	0	3	0	1	0			6	0	0	0		
3	2	1			0	0			0	0	2	1							0	0		
2	2	0							0	0									2	0		
31	24	7			2	1	0	0	2	1	0	3	0	0	0	0	12	1	8	1		



جامعة القدس المفتوحة

AL-Quds Open University

توزيع الطلبة الجدد حسب الكلية وفرع الثانوية والمعدل والجنس

Distribution of New Students By Faculty, Stream In Secondary, Gender

الفصل الثاني من العام الدراسي 2019/2020

1192

المجموع الكلي			التعليم المستمر - سنة تحضيرية		الأدب		الإعلام		العلوم التربوية		العلوم الإدارية والاقتصادية		التنمية الاجتماعية والأسرية		الزراعة		دبلوم التأهيل التربوي		التكنولوجيا والعلوم التطبيقية		الكلية Faculty	
المجموع	إناث	ذكور	إناث	ذكور	إناث	ذكور	إناث	ذكور	إناث	ذكور	إناث	ذكور	إناث	ذكور	إناث	ذكور	إناث	ذكور	إناث	ذكور	الجنس Sex	المعدل
Total	Female	Male	Female	Male	Female	Male	Female	Male	Female	Male	Female	Male	Female	Male	Female	Male	Female	Male	Female	Male	فرع الثانوية	
1	0	1			0	0	0	0	0	0	0	1			0	0			0	0	تجاري Commercial	
0	0	0													0	0					زراعي Agricultural	
0	0	0							0	0	0	0			0	0	0	0	0	0	صناعي Industrial	
1	1	0			1	0			0	0	0	0	0	0			0	0	0	0	شرعي Islamic	
1	0	1									0	1									علوم طبيعية Natural Science	89.9-85
87	72	15			20	4	0	0	16	1	25	6	5	1	1	0	1	0	4	3	أدبي Literary	
0	0	0							0	0											اقتصاد منزلي	
0	0	0									0	0									الإدارة المعلوماتية Information Management	
18	15	3			1	0	0	0	1	0	5	1	0	0	0	0	8	2	0	0	العلوم الانسانية Human Science	
10	7	3			1	0	0	0	1	0	4	3	0	0					1	0	الريادة والأعمال Commercial	
5	4	1							1	0									3	1	التكنولوجيا Technology	
45	34	11			6	1	0	0	0	0	1	2	1	0	0	0	16	2	10	6	علمي Scientific	
2	2	0			0	0			0	0	1	0	0	0			1	0	0	0	تجاري Commercial	
0	0	0													0	0					زراعي Agricultural	



جامعة القدس المفتوحة

AL-Quds Open University

توزيع الطلبة الجدد حسب الكلية وفرع الثانوية والمعدل والجنس

Distribution of New Students By Faculty, Stream In Secondary, Gender

الفصل الثاني من العام الدراسي 2019/2020

1192

المجموع الكلي			التعليم المستمر - سنة تحضيرية		الأداب		الإعلام		العلوم التربوية		العلوم الإدارية والاقتصادية		التنمية الاجتماعية والأسرية		الزراعة		دبلوم التأهيل التربوي		التكنولوجيا والعلوم التطبيقية		الكلية Faculty	
المجموع	إناث	ذكور	إناث	ذكور	إناث	ذكور	إناث	ذكور	إناث	ذكور	إناث	ذكور	إناث	ذكور	إناث	ذكور	إناث	ذكور	إناث	ذكور	الجنس Sex	المعدل
Total	Female	Male	Female	Male	Female	Male	Female	Male	Female	Male	Female	Male	Female	Male	Female	Male	Female	Male	Female	Male	فرع الثانوية	
4	0	4			0	1	0	0	0	0	0	1			0	1	0	0	0	1	صناعي Industrial	84.9-80
2	2	0			1	0			1	0	0	0	0	0	0				0	0	شرعي Islamic	
0	0	0							0	0	0	0					0	0			علوم طبيعية Natural Science	
127	101	26			14	0	1	0	29	2	36	21	9	1	0	0	6	0	6	2	أدبي Literary	
0	0	0							0	0	0	0	0	0					0	0	اقتصاد منزلي	
0	0	0									0	0									الإدارة المعلوماتية Information Management	
26	20	6			1	1	1	0	1	0	6	4	2	0	0	0	9	1	0	0	العلوم الإنسانية Human Science	
0	0	0			0	0							0	0							بجروت Begrut	
24	12	12			0	0	0	0	2	0	10	12							0	0	الريادة والأعمال Commercial	
4	3	1							1	0	0	0							2	1	التكنولوجيا Technology	
49	40	9			4	2	0	0	8	1	3	4	2	0	3	0	11	0	9	2	علمي Scientific	
2	1	1			0	0			0	0	1	1	0	0					0	0	تجاري Commercial	
0	0	0							0	0					0	0					زراعي Agricultural	
7	2	5			0	1			0	0	1	2	0	0	0	0	0	0	1	2	صناعي Industrial	



جامعة القدس المفتوحة

AL-Quds Open University

توزيع الطلبة الجدد حسب الكلية وفرع الثانوية والمعدل والجنس

Distribution of New Students By Faculty, Stream In Secondary, Gender

الفصل الثاني من العام الدراسي 2019/2020

1192

المجموع الكلي			التعليم المستمر - سنة تحضيرية		الأداب		الإعلام		العلوم التربوية		العلوم الإدارية والاقتصادية		التنمية الاجتماعية والأسرية		الزراعة		دبلوم التأهيل التربوي		التكنولوجيا والعلوم التطبيقية		الكلية Faculty	
المجموع	إناث	ذكور	إناث	ذكور	إناث	ذكور	إناث	ذكور	إناث	ذكور	إناث	ذكور	إناث	ذكور	إناث	ذكور	إناث	ذكور	إناث	ذكور	الجنس Sex	المعدل
Total	Female	Male	Female	Male	Female	Male	Female	Male	Female	Male	Female	Male	Female	Male	Female	Male	Female	Male	Female	Male	فرع الثانوية	
0	0	0									0	0									فندقي The Hotel Management	79.9-75
3	1	2			0	0			1	0	0	2	0	0	0	0			0	0	شرعي Islamic	
0	0	0									0	0									علوم طبيعية Natural Science	
156	105	51			12	8	0	0	24	3	40	28	17	4	0	0	6	0	6	8	أدبي Literary	
0	0	0					0	0	0	0	0	0	0	0							اقتصاد منزلي	
2	2	0									2	0	0	0							الإدارة المعلوماتية Information Management	
18	14	4			0	1	0	0	4	0	6	1	1	1			3	0	0	1	العلوم الإنسانية Human Science	
0	0	0			0	0															التعليم الصحي	
0	0	0									0	0									العلوم الشرعية والعربية	
2	2	0							1	0	1	0									بجروت Begrut	
28	15	13			0	0	0	0	1	0	13	13	0	0					1	0	الريادة والأعمال Commercial	
5	3	2			0	0	0	0											3	2	التكنولوجيا Technology	
66	41	25			3	2	0	0	5	0	8	10	0	0	0	0	14	1	11	12	علمي Scientific	
6	3	3			0	0			0	0	3	3	0	0					0	0	تجاري Commercial	



جامعة القدس المفتوحة

AL-Quds Open University

توزيع الطلبة الجدد حسب الكلية وفرع الثانوية والمعدل والجنس

Distribution of New Students By Faculty, Stream In Secondary, Gender

الفصل الثاني من العام الدراسي 2019/2020

1192

المجموع الكلي			التعليم المستمر - سنة تحضيرية		الأداب		الإعلام		العلوم التربوية		العلوم الإدارية والاقتصادية		التنمية الاجتماعية والأسرية		الزراعة		دبلوم التأهيل التربوي		التكنولوجيا والعلوم التطبيقية		الكلية Faculty			
المجموع	إناث	ذكور	إناث	ذكور	إناث	ذكور	إناث	ذكور	إناث	ذكور	إناث	ذكور	إناث	ذكور	إناث	ذكور	إناث	ذكور	إناث	ذكور	إناث	ذكور	الجنس Sex	المعدل
Total	Female	Male	Female	Male	Female	Male	Female	Male	Female	Male	Female	Male	Female	Male	Female	Male	Female	Male	Female	Male	Female	Male	فرع الثانوية	
0	0	0							0	0	0	0			0	0							زراعي Agricultural	
7	0	7			0	0			0	0	0	3	0	0	0	0			0	4			صناعي Industrial	
0	0	0																	0	0			تمريضي Nursing	
0	0	0							0	0													فندقي The Hotel Management	
3	2	1			0	0			0	0	1	0	1	0					0	1			شرعي Islamic	
0	0	0									0	0							0	0			علوم طبيعية Natural Science	74.9-70
168	94	74			11	4	0	0	27	9	31	47	16	6	0	0	5	1	4	7			أدبي Literary	
1	1	0							0	0	1	0											اقتصاد منزلي	
1	1	0			0	0			0	0	1	0	0	0									الإدارة المعلوماتية Information Management	
31	21	10			4	0	1	0	6	1	3	5	2	1	0	0	5	3	0	0			العلوم الإنسانية Human Science	
28	12	16			1	0	0	0	2	0	8	16	1	0					0	0			الريادة والأعمال Commercial	
1	0	1							0	0	0	0	0	0	0	0			0	1			التكنولوجيا Technology	
51	29	22			2	0	0	0	2	0	5	7	0	0	1	2	7	1	12	12			علمي Scientific	
7	3	4			0	0	0	0	0	0	2	4	1	0									تجاري Commercial	



جامعة القدس المفتوحة

AL-Quds Open University

توزيع الطلبة الجدد حسب الكلية وفرع الثانوية والمعدل والجنس

Distribution of New Students By Faculty, Stream In Secondary, Gender

الفصل الثاني من العام الدراسي 2019/2020

1192

المجموع الكلي			التعليم المستمر - سنة تحضيرية		الأداب		الإعلام		العلوم التربوية		العلوم الإدارية والاقتصادية		التنمية الاجتماعية والأسرية		الزراعة		دبلوم التأهيل التربوي		التكنولوجيا والعلوم التطبيقية		الكلية Faculty	
المجموع	إناث	ذكور	إناث	ذكور	إناث	ذكور	إناث	ذكور	إناث	ذكور	إناث	ذكور	إناث	ذكور	إناث	ذكور	إناث	ذكور	إناث	ذكور	الجنس Sex	المعدل
Total	Female	Male	Female	Male	Female	Male	Female	Male	Female	Male	Female	Male	Female	Male	Female	Male	Female	Male	Female	Male	فرع الثانوية	
0	0	0			0	0					0	0	0	0	0	0					زراعي Agricultural	
8	0	8			0	0			0	1	0	4	0	0	0	0	0	0	0	3	صناعي Industrial	
0	0	0									0	0									فندقي The Hotel Management	
3	0	3			0	0	0	0	0	0	0	2	0	0			0	0	0	1	شرعي Islamic	
201	110	91			10	5	0	0	40	9	32	54	19	17	0	1	5	0	4	5	أدبي Literary	69.9-65
1	1	0			1	0					0	0	0	0							اقتصاد منزلي	
0	0	0			0	0			0	0	0	0									الإدارة المعلوماتية Information Management	
39	18	21			2	1	0	0	4	3	7	6	2	7	0	1	3	1	0	2	العلوم الانسانية Human Science	
0	0	0									0	0	0	0							بجروت Begrut	
25	8	17			0	0	0	0	1	0	5	16	2	1					0	0	الريادة والأعمال Commercial	
3	1	2							0	0	0	1							1	1	التكنولوجيا Technology	
62	32	30			5	2	0	0	3	1	9	15	1	1	1	1	4	0	9	10	علمي Scientific	
2	1	1			0	0			0	0	1	1	0	0					0	0	تجاري Commercial	
2	0	2									0	1			0	1			0	0	زراعي Agricultural	



جامعة القدس المفتوحة

AL-Quds Open University

توزيع الطلبة الجدد حسب الكلية وفرع الثانوية والمعدل والجنس

Distribution of New Students By Faculty, Stream In Secondary, Gender

الفصل الثاني من العام الدراسي 2019/2020

1192

المجموع الكلي			التعليم المستمر - سنة تحضيرية		الأداب		الإعلام		العلوم التربوية		العلوم الإدارية والاقتصادية		التنمية الاجتماعية والأسرية		الزراعة		دبلوم التأهيل التربوي		التكنولوجيا والعلوم التطبيقية		الكلية Faculty	
المجموع	إناث	ذكور	إناث	ذكور	إناث	ذكور	إناث	ذكور	إناث	ذكور	إناث	ذكور	إناث	ذكور	إناث	ذكور	إناث	ذكور	إناث	ذكور	الجنس Sex	المعدل
Total	Female	Male	Female	Male	Female	Male	Female	Male	Female	Male	Female	Male	Female	Male	Female	Male	Female	Male	Female	Male	فرع الثانوية	
5	0	5			0	0	0	0	0	1	0	2	0	0					0	2	صناعي Industrial	
1	1	0							0	0	0	0					1	0			فندقي The Hotel Management	
0	0	0			0	0	0	0	0	0	0	0	0	0					0	0	شرعي Islamic	
313	148	165	83	75	6	4	0	0	23	21	25	34	8	23	0	0	2	0	1	8	أدبي Literary	64.9-60
1	1	0	1	0					0	0			0	0							اقتصاد منزلي	
1	1	0	0	0					1	0	0	0									الإدارة المعلوماتية Information Management	
55	28	27			4	1	0	0	8	8	6	11	7	4			3	0	0	3	العلوم الإنسانية Human Science	
0	0	0			0	0							0	0							بجروت Begrut	
27	11	16	4	8	0	0	0	0	3	0	4	7	0	1					0	0	الريادة والأعمال Commercial	
3	1	2	1	2																	التكنولوجيا Technology	
64	31	33	12	21	4	0	0	0	4	0	5	5	0	1	0	0	3	2	3	4	علمي Scientific	
4	2	2			0	0	0	0	0	1	2	1	0	0					0	0	تجاري Commercial	
1	0	1	0	0	0	0					0	0	0	1	0	0			0	0	زراعي Agricultural	
7	0	7	0	4	0	0					0	2	0	1					0	0	صناعي Industrial	



جامعة القدس المفتوحة

AL-Quds Open University

توزيع الطلبة الجدد حسب الكلية وفرع الثانوية والمعدل والجنس

Distribution of New Students By Faculty, Stream In Secondary, Gender

الفصل الثاني من العام الدراسي 2019/2020

1192

المجموع الكلي			التعليم المستمر - سنة تحضيرية		الأداب		الإعلام		العلوم التربوية		العلوم الإدارية والاقتصادية		التنمية الاجتماعية والأسرية		الزراعة		دبلوم التأهيل التربوي		التكنولوجيا والعلوم التطبيقية		الكلية Faculty		
المجموع	إناث	ذكور	إناث	ذكور	إناث	ذكور	إناث	ذكور	إناث	ذكور	إناث	ذكور	إناث	ذكور	إناث	ذكور	إناث	ذكور	إناث	ذكور	الجنس Sex	المعدل	
2	0	2	0	0							0	2										فرع الثانوية فندقي The Hotel Management	أقل من 60
2	0	2	0	1					0	1	0	0	0	0			0	0	0	0		شرعي Islamic	
308	151	157	77	59	5	8	0	1	28	16	25	46	12	16	0	0	3	0	1	11		أدبي Literary	
0	0	0									0	0										اقتصاد منزلي	
1	0	1	0	1					0	0	0	0							0	0		الإدارة المعلوماتية Information Management	
105	42	63			1	4	1	0	15	8	22	36	2	12	0	1	0	0	1	2		العلوم الانسانية Human Science	
0	0	0							0	0												التعليم الصحي	
26	15	11	7	7	1	0			1	0	6	2	0	1					0	1		الريادة والأعمال Commercial	
3	1	2	1	2															0	0		التكنولوجيا Technology	
51	16	35	9	20	0	2	0	0	1	2	2	6	2	0	0	0	0	1	2	4		علمي Scientific	
14	7	7	1	0	0	0	0	0	2	1	4	6	0	0					0	0		تجاري Commercial	
1	0	1	0	1					0	0	0	0	0	0	0	0			0	0		زراعي Agricultural	
2	0	2	0	1					0	0	0	0	0	0					0	1		صناعي Industrial	
0	0	0							0	0	0	0										فندقي The Hotel Management	





جامعة القدس المفتوحة

AL-Quds Open University

توزيع الطلبة الجدد حسب الكلية وفرع الثانوية والمعدل والجنس

Distribution of New Students By Faculty, Stream In Secondary, Gender

الفصل الثاني من العام الدراسي 2019/2020

1192

المجموع الكلي			التعليم المستمر - سنة تحضيرية		الأدب		الإعلام		العلوم التربوية		العلوم الإدارية والاقتصادية		التنمية الاجتماعية والأسرية		الزراعة		دبلوم التأهيل التربوي		التكنولوجيا والعلوم التطبيقية		الكلية Faculty	
المجموع	إناث	ذكور	إناث	ذكور	إناث	ذكور	إناث	ذكور	إناث	ذكور	إناث	ذكور	إناث	ذكور	إناث	ذكور	إناث	ذكور	إناث	ذكور	Sex	الجنس
Total	Female	Male	Female	Male	Female	Male	Female	Male	Female	Male	Female	Male	Female	Male	Female	Male	Female	Male	Female	Male	فرع الثانوية	المعدل
2	0	2	0	1	0	0	0	0	0	0	0	1	0	0					0	0	شرعي	
2469	1398	1071	196	203	139	55	4	1	283	92	387	465	115	101	7	8	154	16	113	130	المجموع الكلي	



جامعة القدس المفتوحة

AL-Quds Open University

توزيع الطلبة حسب الفئات العمرية والحالة الاجتماعية والجنس

Distribution of Students By Age, Marital Status, Gender

الفصل الثاني من العام الدراسي 2019/2020

1192

المجموع Total			أرملة/ة Widow			مطلق/ة Divorce			أعزب/عزباء Single			متزوج/ة Married			الفئة العمرية Age
المجموع	إناث	ذكور	المجموع	إناث	ذكور	المجموع	إناث	ذكور	المجموع	إناث	ذكور	المجموع	إناث	ذكور	الجنس
Total	Female	Male	Total	Female	Male	Total	Female	Male	Total	Female	Male	Total	Female	Male	Gender
22292	15003	7289	46	45	1	6	5	1	20667	13425	7242	1573	1528	45	25 - 21
3932	2557	1375	53	51	2	12	12	0	2732	1490	1242	1135	1004	131	30 - 26
1602	1005	597	42	35	7	12	12	0	621	265	356	927	693	234	35 - 31
897	488	409	26	26	0	14	14	0	347	82	265	510	366	144	40 - 36
484	213	271	4	4	0	6	6	0	216	34	182	258	169	89	45 - 41
14909	10405	4504	15	14	1	3	3	0	14218	9724	4494	673	664	9	أقل من 21
387	160	227	7	5	2	8	8	0	133	18	115	239	129	110	أكبر من 45
44503	29831	14672	193	180	13	61	60	1	38934	25038	13896	5315	4553	762	Total المجموع



جامعة القدس المفتوحة

AL-Quds Open University

توزيع الطلبة في الجامعة حسب الفئات العمرية والمهنة والجنس

Distribution of Students By Age, Job Status, Gender

الفصل الثاني من العام الدراسي 2019/2020

1192

المجموع Total			أعمال أخرى			أعمال حرة/ التربية والتعليم			أعمال حرة/ تجارة			أعمال حرة/ صناعة			أعمال حرة/ زراعة			موظف/ التربية والتعليم			موظف/ التجارة			موظف/ صناعة			موظف/ زراعة			بدون عمل			الفئة العمرية Age
المجموع	إناث	ذكور	المجموع	إناث	ذكور	المجموع	إناث	ذكور	المجموع	إناث	ذكور	المجموع	إناث	ذكور	المجموع	إناث	ذكور	المجموع	إناث	ذكور	المجموع	إناث	ذكور	المجموع	إناث	ذكور	المجموع	إناث	ذكور	الجنس			
Total	Female	Male	Total	Female	Male	Total	Female	Male	Total	Female	Male	Total	Female	Male	Total	Female	Male	Total	Female	Male	Total	Female	Male	Total	Female	Male	Total	Female	Male	Gender			
22292	15003	7289	344	117	227	3	3	0	54	3	51	28	0	28	4	0	4	17	12	5	31	12	19	19	4	15	14	10	4	21778	14842	6936	25 - 21
3932	2557	1375	213	86	127	13	9	4	23	4	19	6	2	4	5	0	5	29	26	3	26	9	17	7	1	6	7	3	4	3603	2417	1186	30 - 26
1602	1005	597	165	57	108	15	12	3	9	4	5	5	0	5				37	30	7	22	6	16	4	1	3	4	2	2	1341	893	448	35 - 31
897	488	409	99	48	51	5	5	0	7	2	5							43	27	16	13	5	8	4	0	4	6	4	2	720	397	323	40 - 36
484	213	271	74	32	42	5	5	0	6	0	6							28	19	9	7	3	4	1	0	1	2	2	0	361	152	209	45 - 41
14909	10405	4504	157	26	131	3	1	2	32	2	30	22	0	22	2	1	1	1	0	1	17	2	15	9	0	9	11	7	4	14655	10366	4289	أقل من 21
387	160	227	70	20	50	4	1	3	3	0	3				1	0	1	53	39	14	3	1	2	1	0	1				252	99	153	أكبر من 45
44503	29831	14672	1122	386	736	48	36	12	134	15	119	61	2	59	12	1	11	208	153	55	119	38	81	45	6	39	44	28	16	42710	29166	13544	Total المجموع

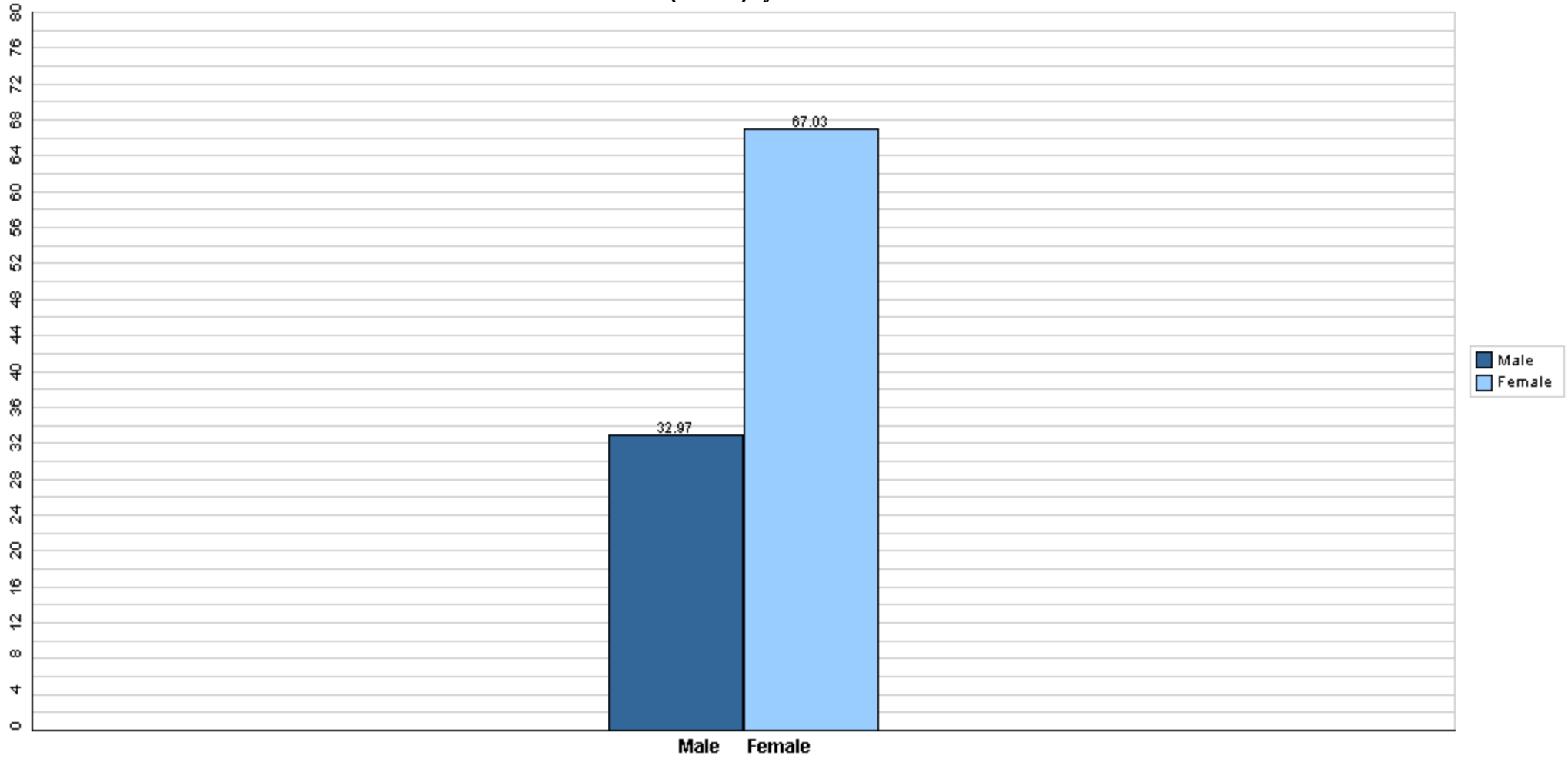


**جامعة القدس المفتوحة**  
**AL-Quds Open University**  
**توزيع الطلبة في الكلية حسب مكان الإقامة والجنس**  
**Distribution of Students By Faculty, City, Gender**  
**الفصل الثاني من العام الدراسي 2019/2020**  
**1192**

المجموع العام											الطلبة القدامى											الطلبة الجدد						الكلية Faculty					
المجموع			مخيم		قرية		مدينة		غير محدد		المجموع			مخيم		قرية		مدينة		غير محدد		المجموع		مخيم		قرية			مدينة		غير محدد		
المجموع	إناث	ذكور	إناث	ذكور	إناث	ذكور	إناث	ذكور	إناث	ذكور	المجموع	إناث	ذكور	إناث	ذكور	إناث	ذكور	إناث	ذكور	إناث	ذكور	المجموع	إناث	ذكور	إناث	ذكور	إناث		ذكور	إناث	ذكور		
2617	2617	1596	151	142	1136	416	1327	1037	3	1	2504	2504	1466	145	134	1103	372	1253	959	3	1	113	113	130	6	8	33	44	74	78	0	0	التكنولوجيا والعلوم التطبيقية Technology and Applied Sciences
628	628	66	22	5	246	13	360	48			474	474	50	18	3	195	11	261	36			154	154	16	4	2	51	2	99	12			دبلوم التأهيل التربوي Educational Qualification Diploma
118	118	121	3	3	45	62	69	56	1	0	111	111	113	3	3	42	60	65	50	1	0	7	7	8	0	0	3	2	4	6	0	0	الزراعة Agriculture
2775	2775	1311	200	134	1184	438	1388	728	3	11	2660	2660	1210	196	130	1149	417	1312	653	3	10	115	115	101	4	4	35	21	76	75	0	1	التممية الاجتماعية والأسرية Social and Family Development
10088	10088	7514	631	557	4228	2620	5217	4325	12	12	9701	9701	7049	613	536	4122	2478	4957	4023	9	12	387	387	465	18	21	106	142	260	302	3	0	العلوم الإدارية والاقتصادية Administrative and Economic Sciences
8260	8260	2119	651	194	3369	749	4232	1154	8	22	7977	7977	2027	635	189	3273	721	4062	1096	7	21	283	283	92	16	5	96	28	170	58	1	1	العلوم التربوية Educational Sciences
240	240	180	13	13	88	43	139	124			236	236	179	13	13	87	43	136	123			4	4	1	0	0	1	0	3	1			الإعلام Media
3847	3847	771	291	58	1493	292	2058	418	5	3	3708	3708	716	283	54	1445	269	1976	390	4	3	139	139	55	8	4	48	23	82	28	1	0	الأداب Arts
1258	1258	994	116	71	455	277	685	644	2	2	1062	1062	791	111	61	380	212	569	517	2	1	196	196	203	5	10	75	65	116	127	0	1	التعليم المستمر - سنة تحضيرية Continuous Education-Preparing Year
44503	29831	14672	2078	1177	12244	4910	15475	8534	34	51	42034	28433	13601	2017	1123	11796	4583	14591	7847	29	48	2469	1398	1071	61	54	448	327	884	687	5	3	



جامعة القدس المفتوحة  
نسبة توزيع الطلبة حسب الجنس  
الفصل الدراسي (1192)

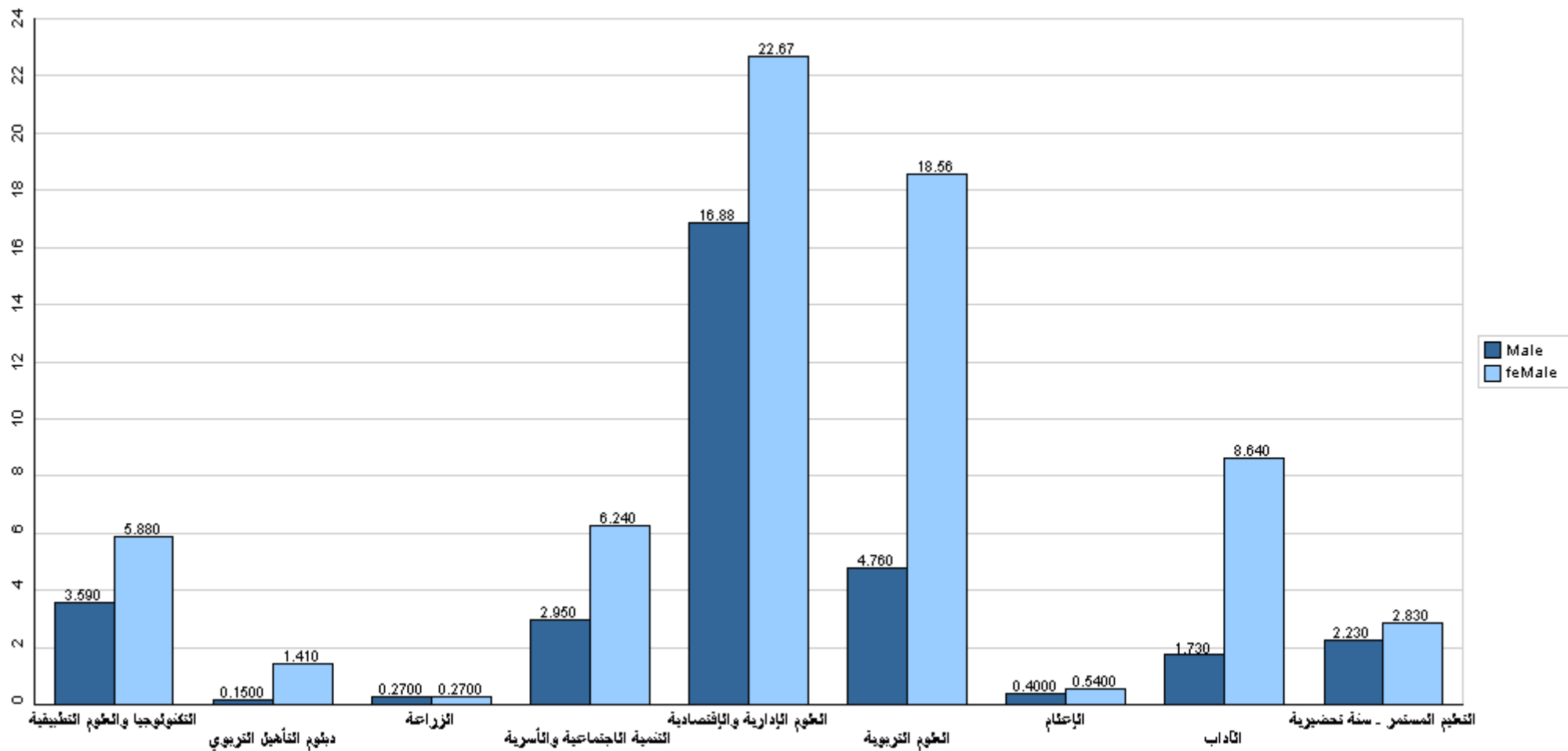




## جامعة القدس المفتوحة

نسبة توزيع الطلبة حسب الكلية والجنس

الفصل الدراسي (1192)



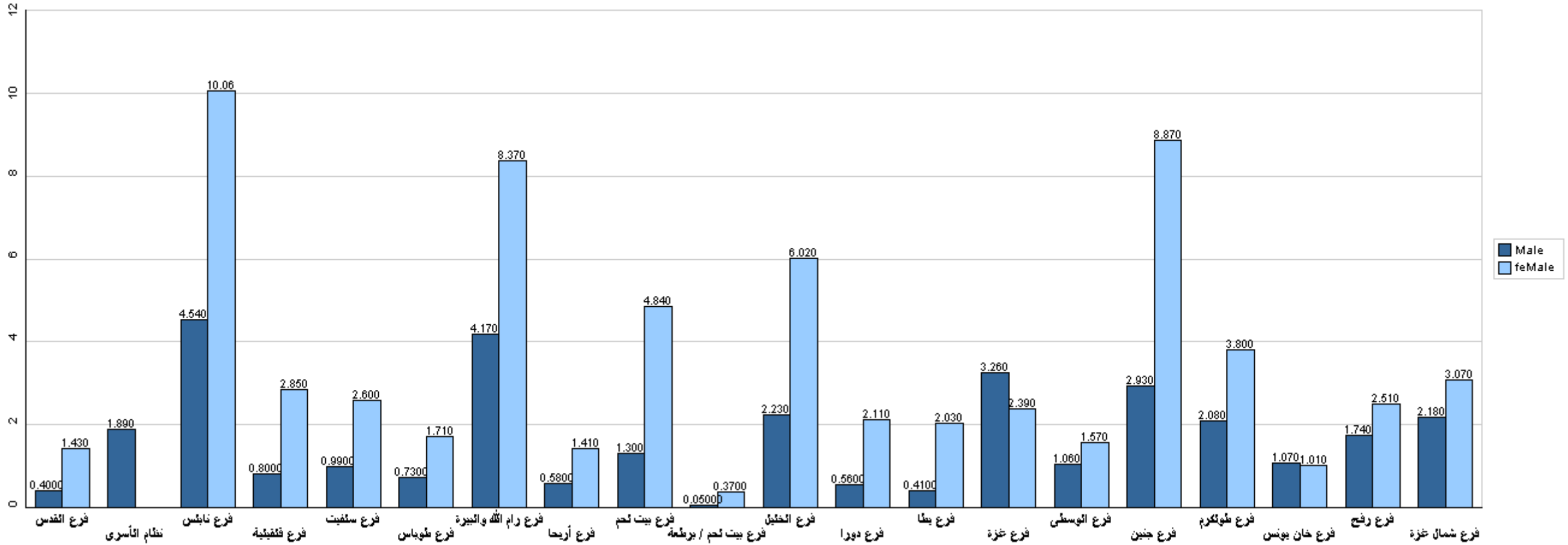
قسم القبول والتسجيل



## جامعة القدس المفتوحة

نسبة توزيع الطلبة حسب فروع الجامعة والجنس

الفصل الدراسي (1192)



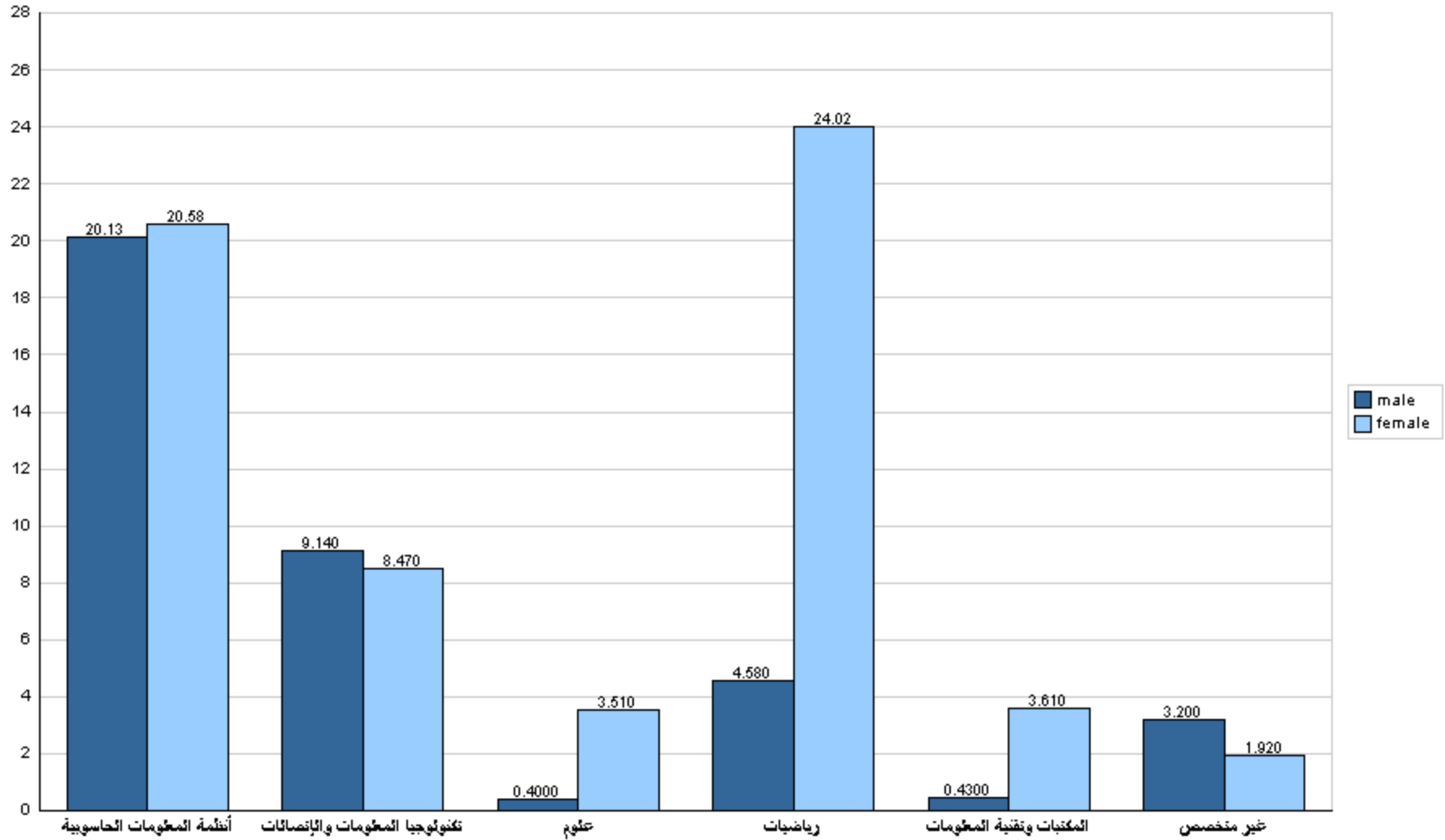
قسم القبول والتسجيل



## جامعة القدس المفتوحة

نسبة توزيع الطلبة في كلية التكنولوجيا والعلوم التطبيقية حسب التخصص والجنس

الفصل الدراسي (1192)



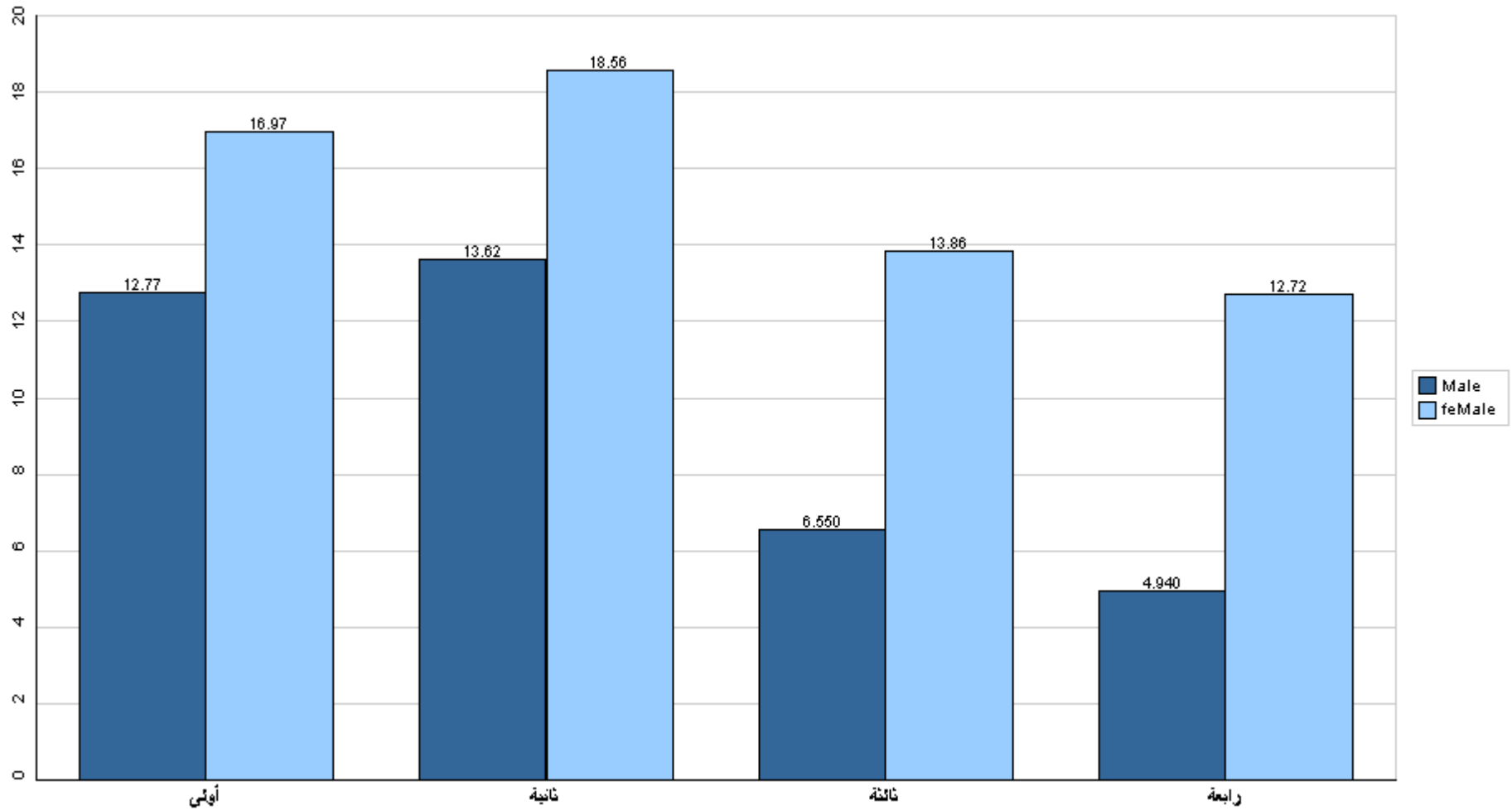




## جامعة القدس المفتوحة

نسبة توزيع الطلبة في كلية التكنولوجيا والعلوم التطبيقية حسب الجنس والمستوى الدراسي

الفصل الدراسي (1192)



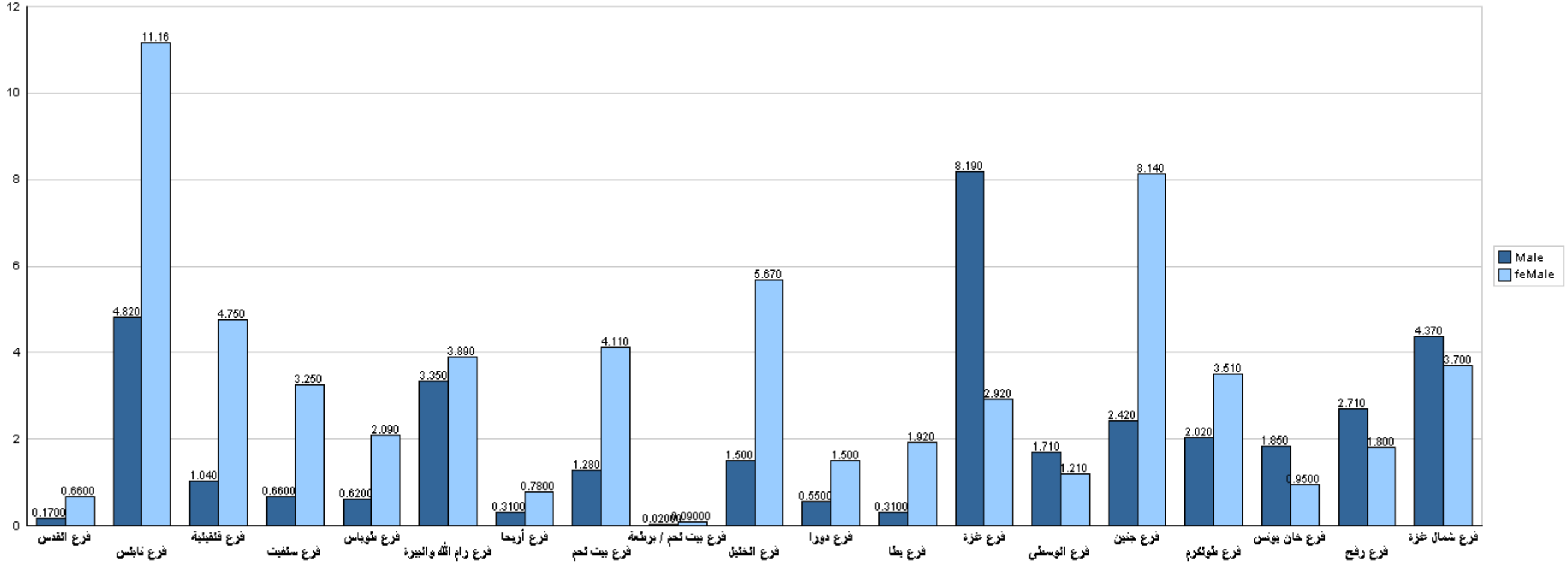
قسم القبول والتسجيل



## جامعة القدس المفتوحة

نسبة توزيع الطلبة في كلية التكنولوجيا والعلوم التطبيقية حسب الفرع والجنس

الفصل الدراسي (1192)



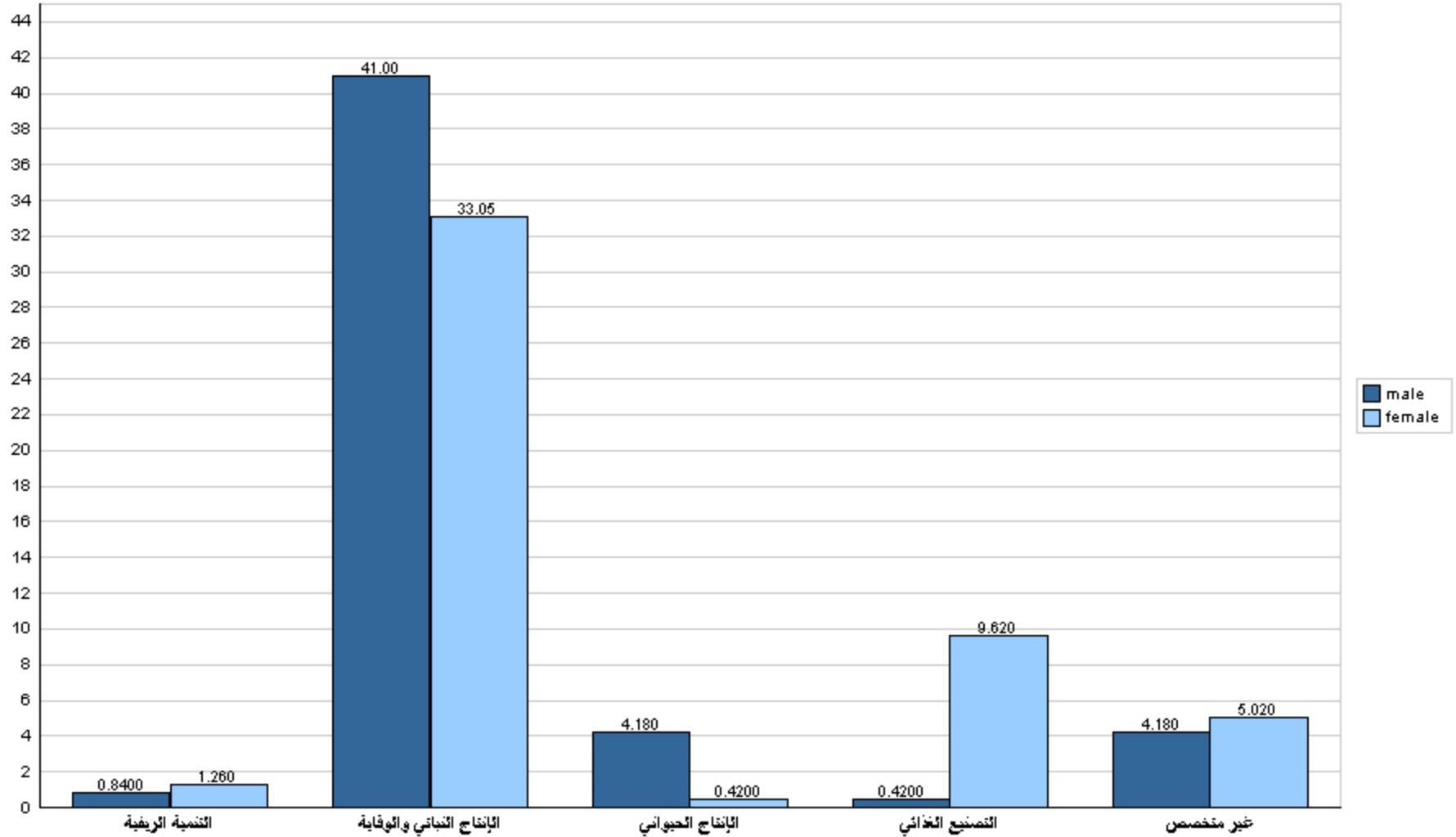
قسم القبول والتسجيل



## جامعة القدس المفتوحة

نسبة توزيع الطلبة في كلية الزراعة حسب التخصص والجنس

الفصل الدراسي (1192)

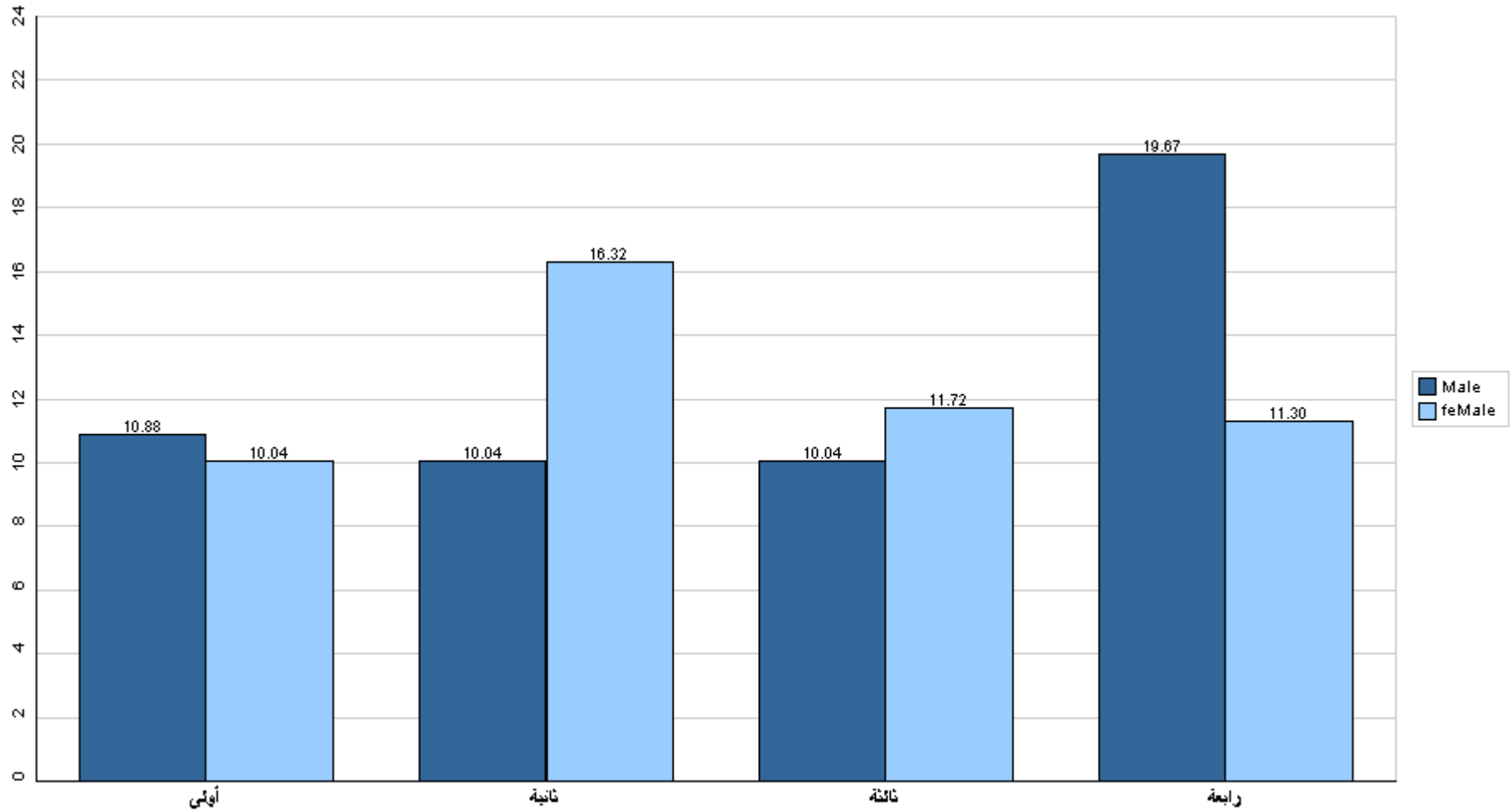




## جامعة القدس المفتوحة

نسبة توزيع الطلبة في كلية الزراعة حسب الجنس والمستوى الدراسي

الفصل الدراسي (1192)



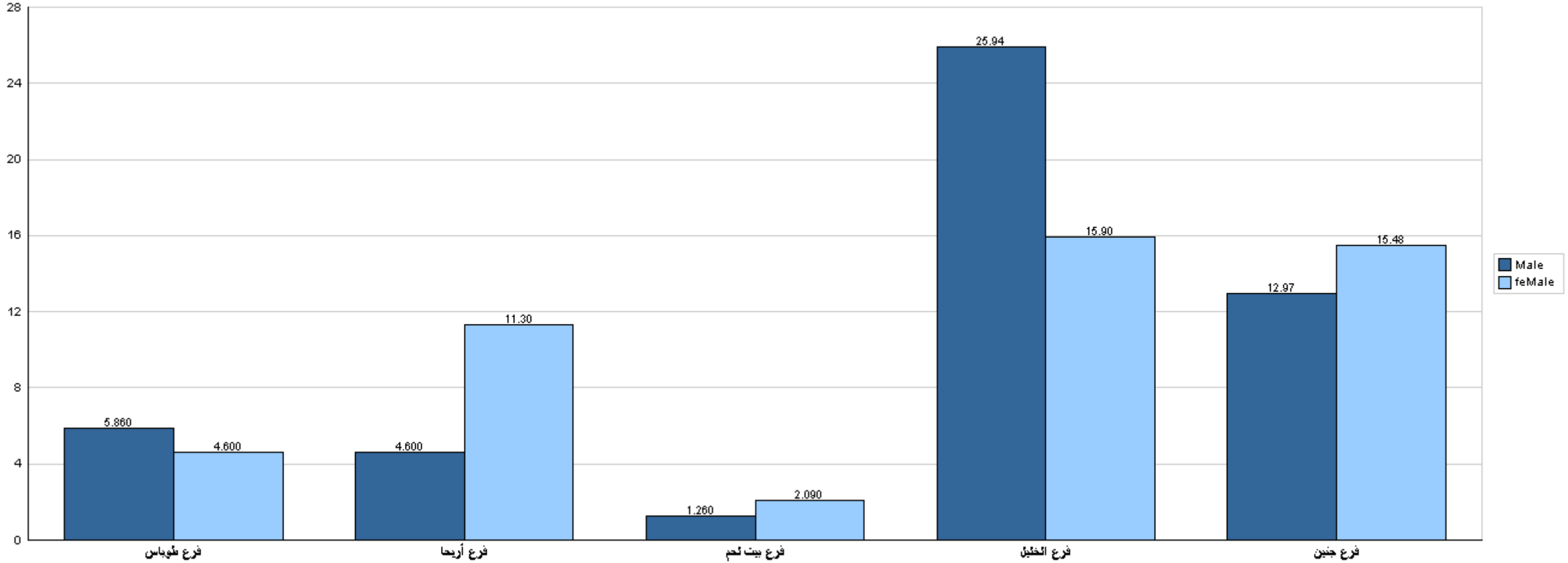
قسم القبول والتسجيل



## جامعة القدس المفتوحة

نسبة توزيع الطلبة في كلية الزراعة حسب الفرع والجنس

الفصل الدراسي (1192)



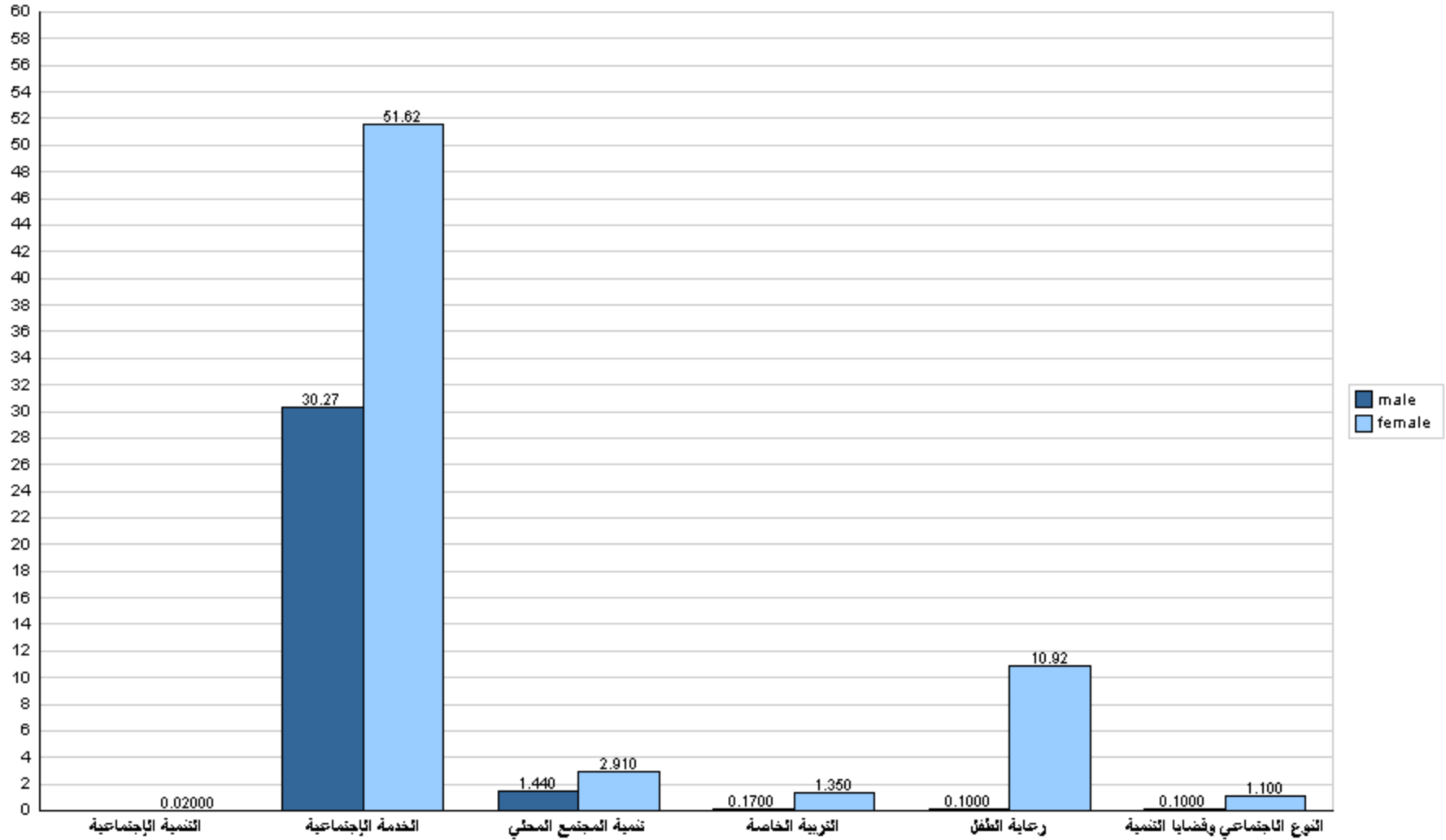
قسم القبول والتسجيل



## جامعة القدس المفتوحة

نسبة توزيع الطلبة في كلية التنمية الاجتماعية والأسرية حسب التخصص والجنس

الفصل الدراسي (1192)

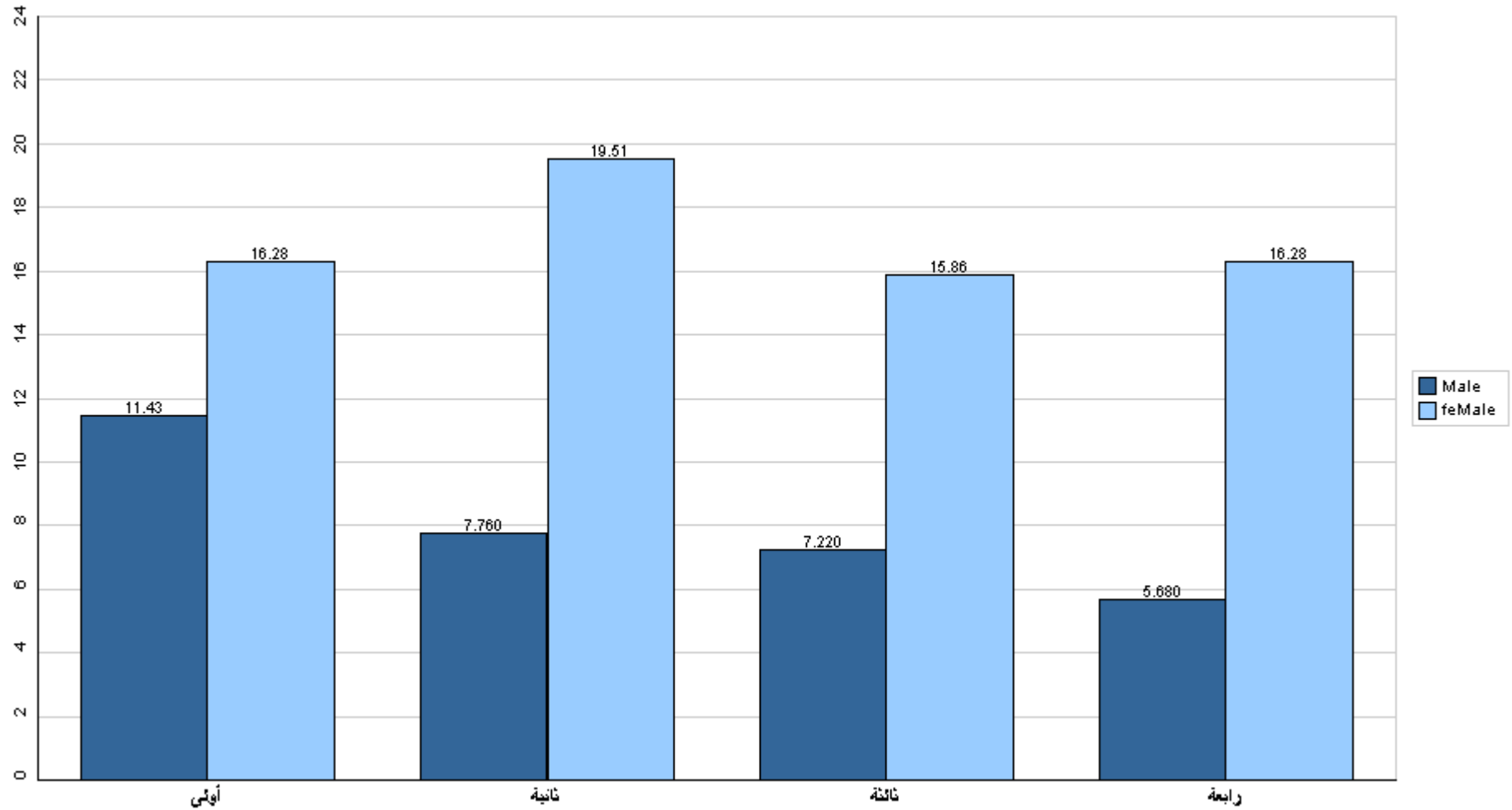




## جامعة القدس المفتوحة

نسبة توزيع الطلبة في كلية التنمية الاجتماعية والأسرية حسب الجنس والمستوى الدراسي

الفصل الدراسي (1192)



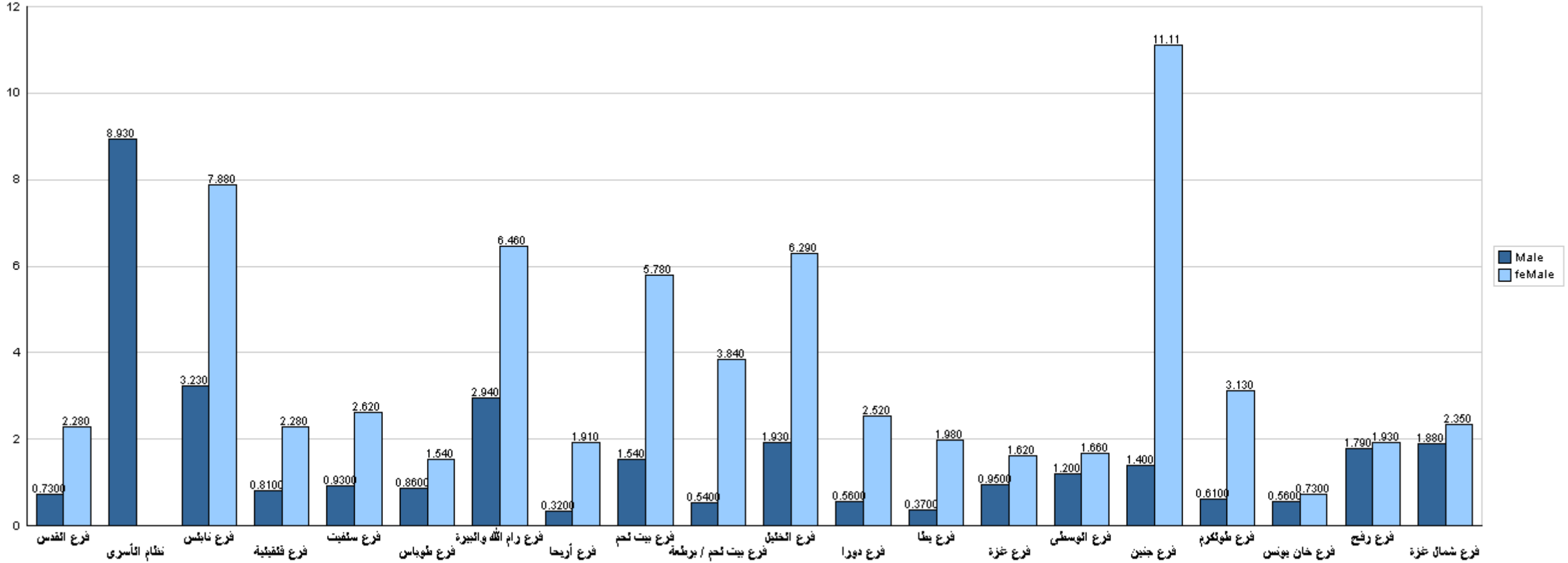
قسم القبول والتسجيل



## جامعة القدس المفتوحة

نسبة توزيع الطلبة في كلية التنمية الاجتماعية والأسرية حسب الفرع والجنس

الفصل الدراسي (1192)



قسم القبول والتسجيل

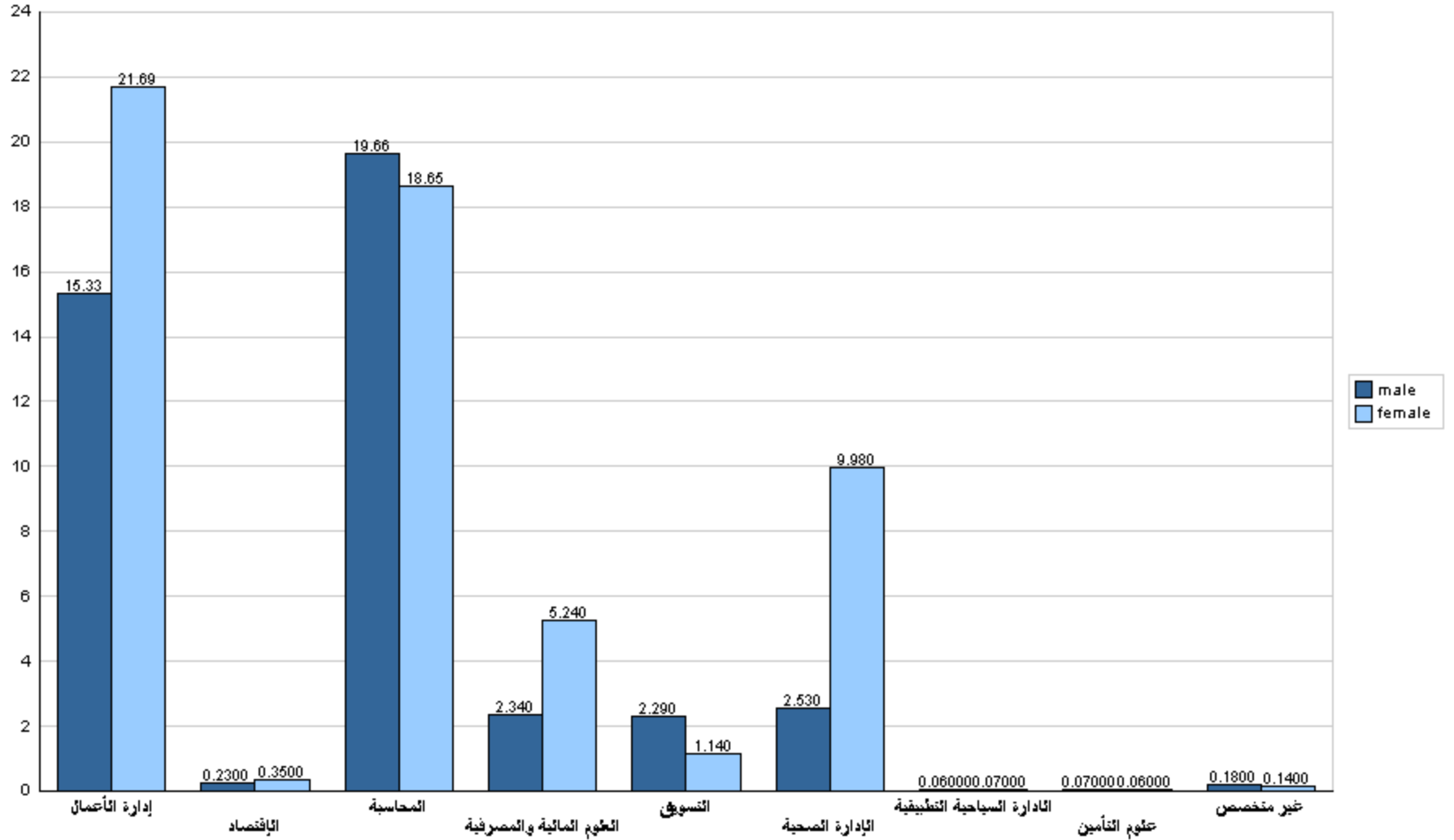




## جامعة القدس المفتوحة

نسبة توزيع الطلبة في كلية العلوم الإدارية والإقتصادية حسب التخصص والجنس

الفصل الدراسي (1192)

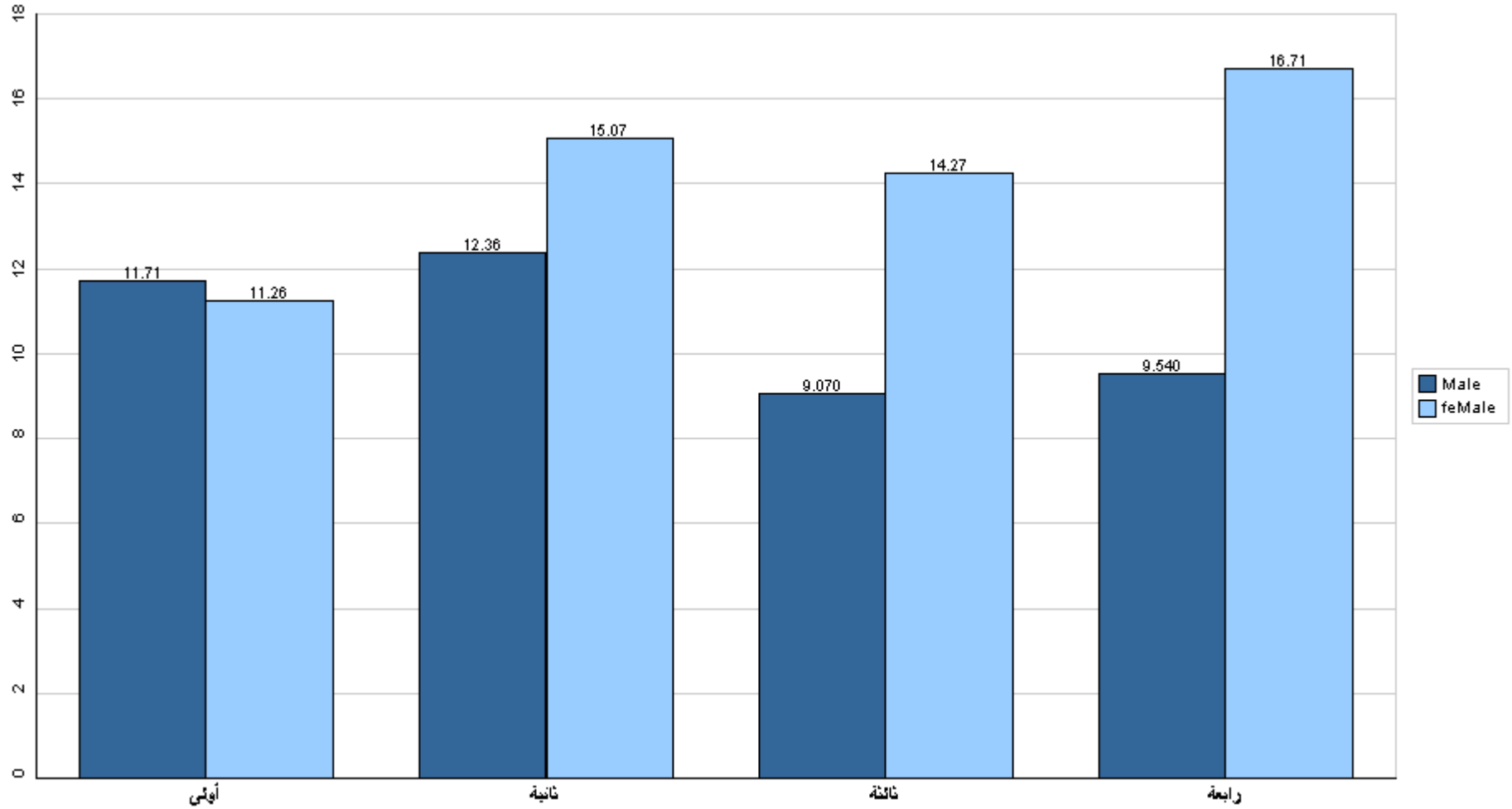




## جامعة القدس المفتوحة

نسبة توزيع الطلبة في كلية العلوم الإدارية والإقتصادية حسب الجنس والمستوى الدراسي

الفصل الدراسي (1192)



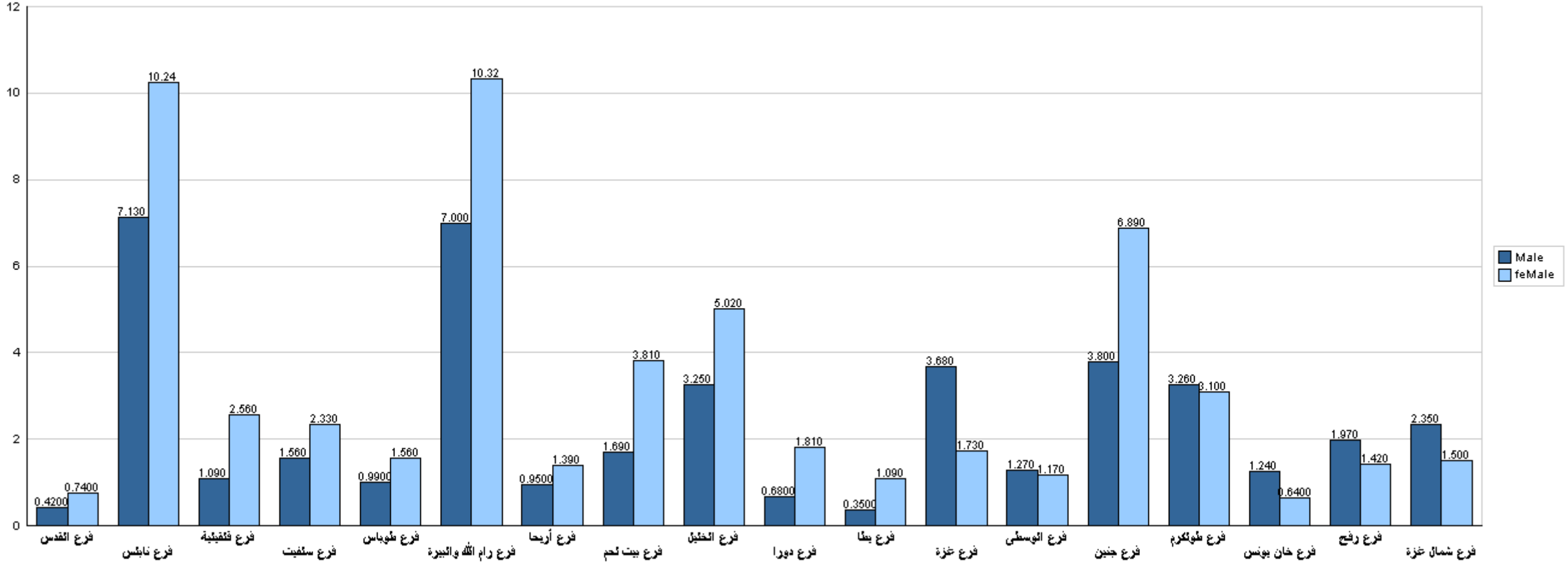
قسم القبول والتسجيل



## جامعة القدس المفتوحة

نسبة توزيع الطلبة في كلية العلوم الإدارية والإقتصادية حسب الفرع والجنس

الفصل الدراسي (1192)



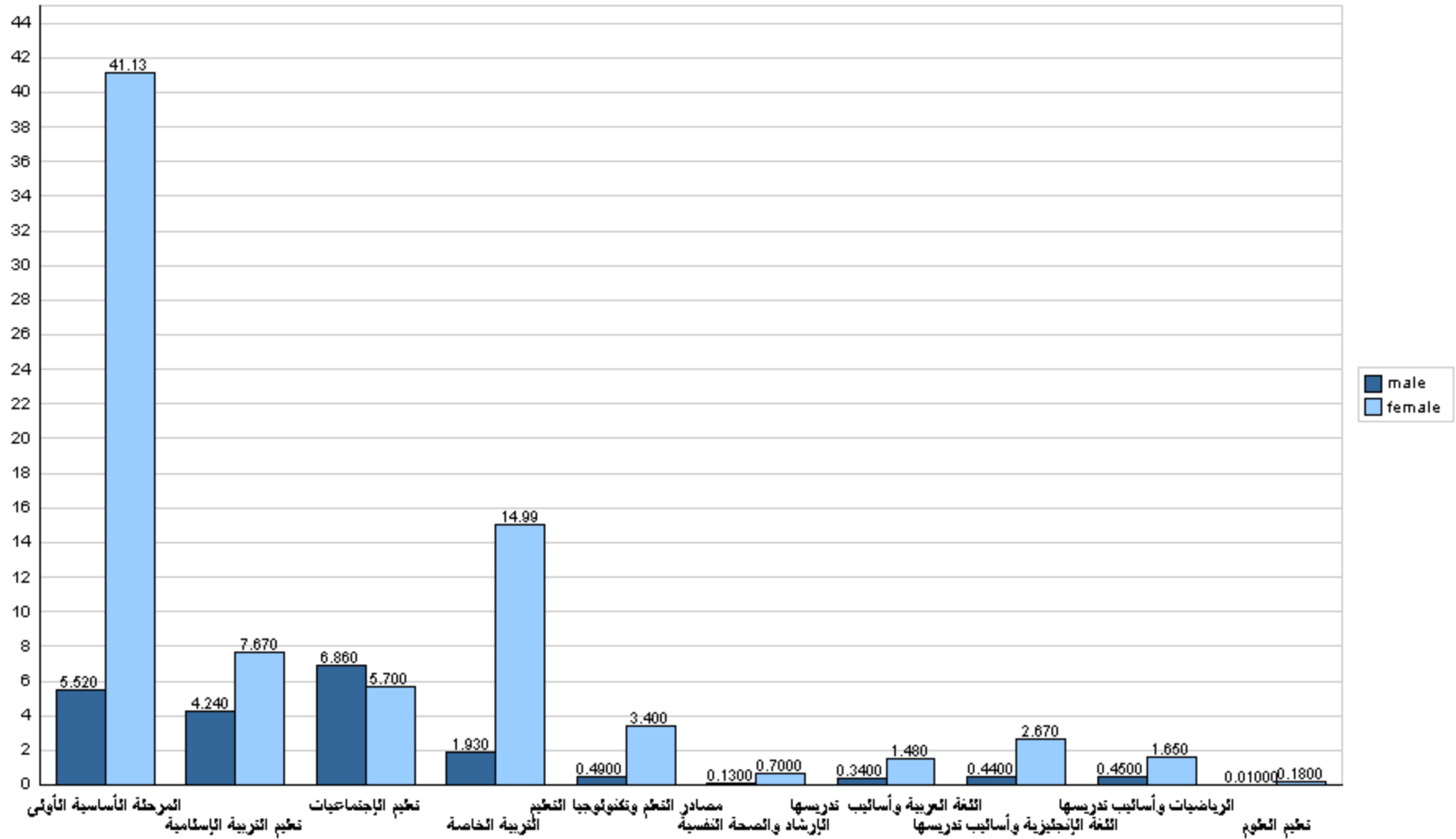
قسم القبول والتسجيل



## جامعة القدس المفتوحة

نسبة توزيع الطلبة في كلية العلوم التربوية حسب التخصص والجنس

الفصل الدراسي (1192)

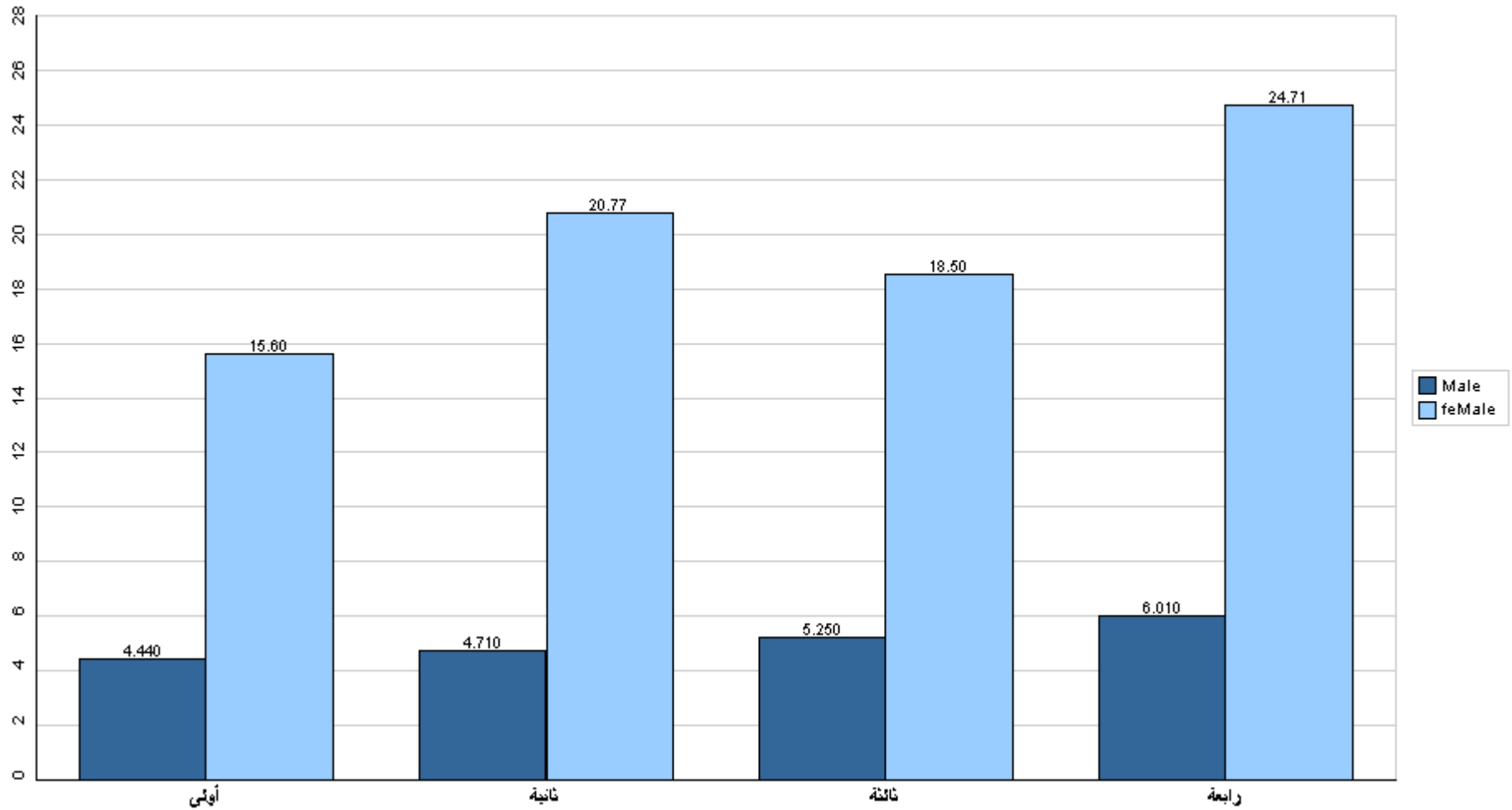




## جامعة القدس المفتوحة

نسبة توزيع الطلبة في كلية العلوم التربوية حسب الجنس والمستوى الدراسي

الفصل الدراسي (1192)



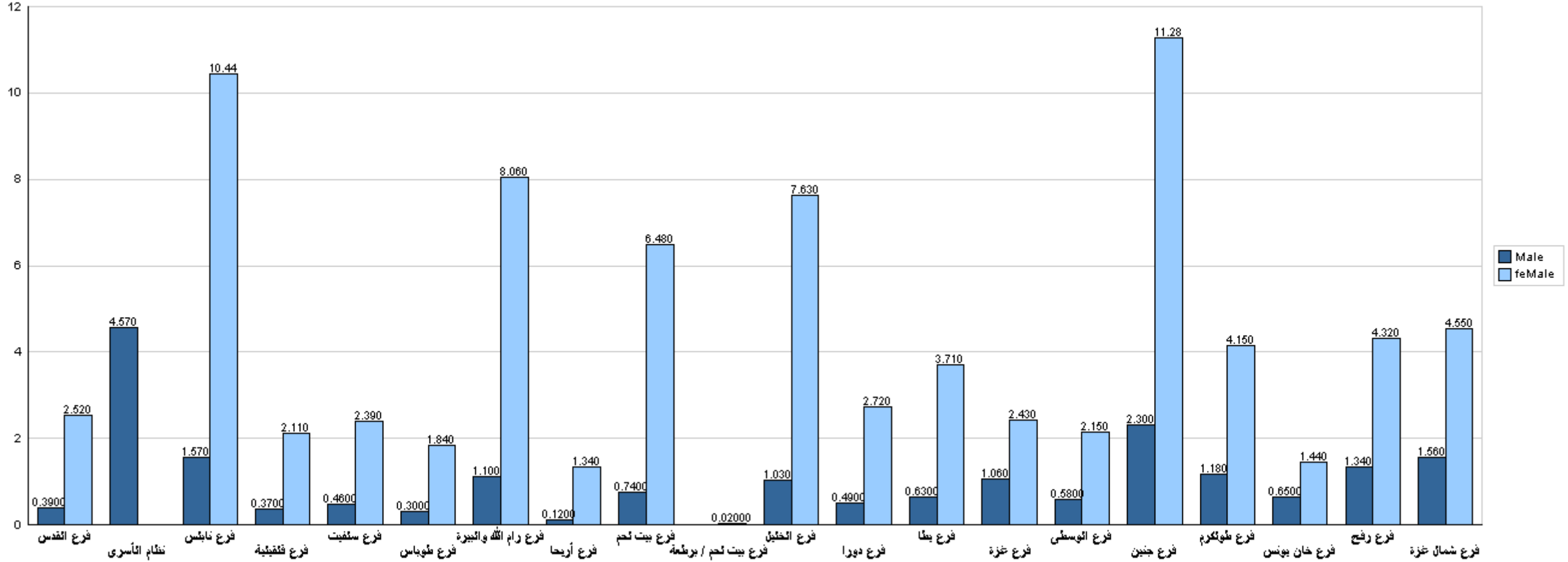
قسم القبول والتسجيل



## جامعة القدس المفتوحة

نسبة توزيع الطلبة في كلية العلوم التربوية حسب الفرع والجنس

الفصل الدراسي (1192)



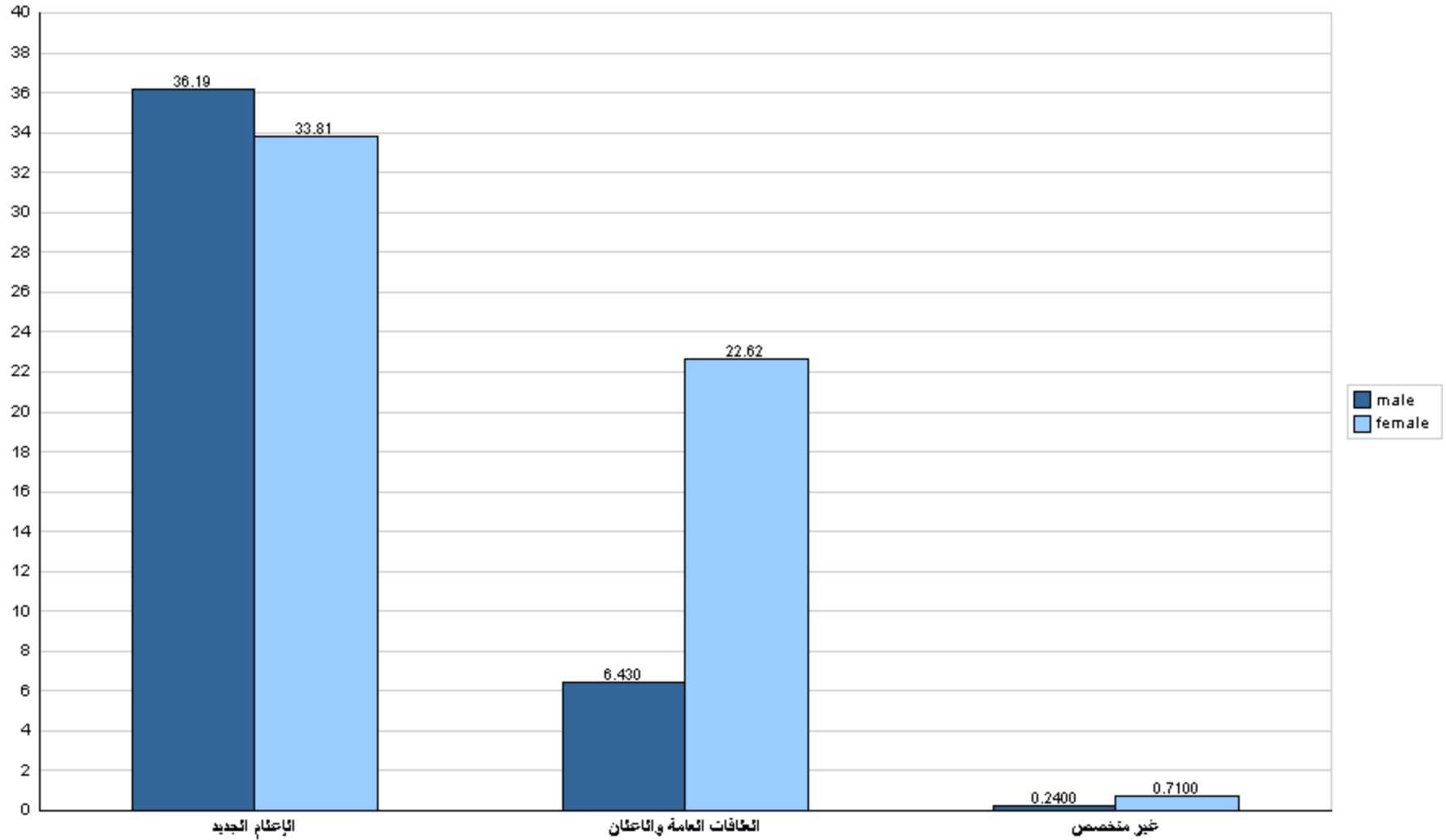
قسم القبول والتسجيل



## جامعة القدس المفتوحة

نسبة توزيع الطلبة في كلية الإعلام حسب التخصص والجنس

الفصل الدراسي (1192)

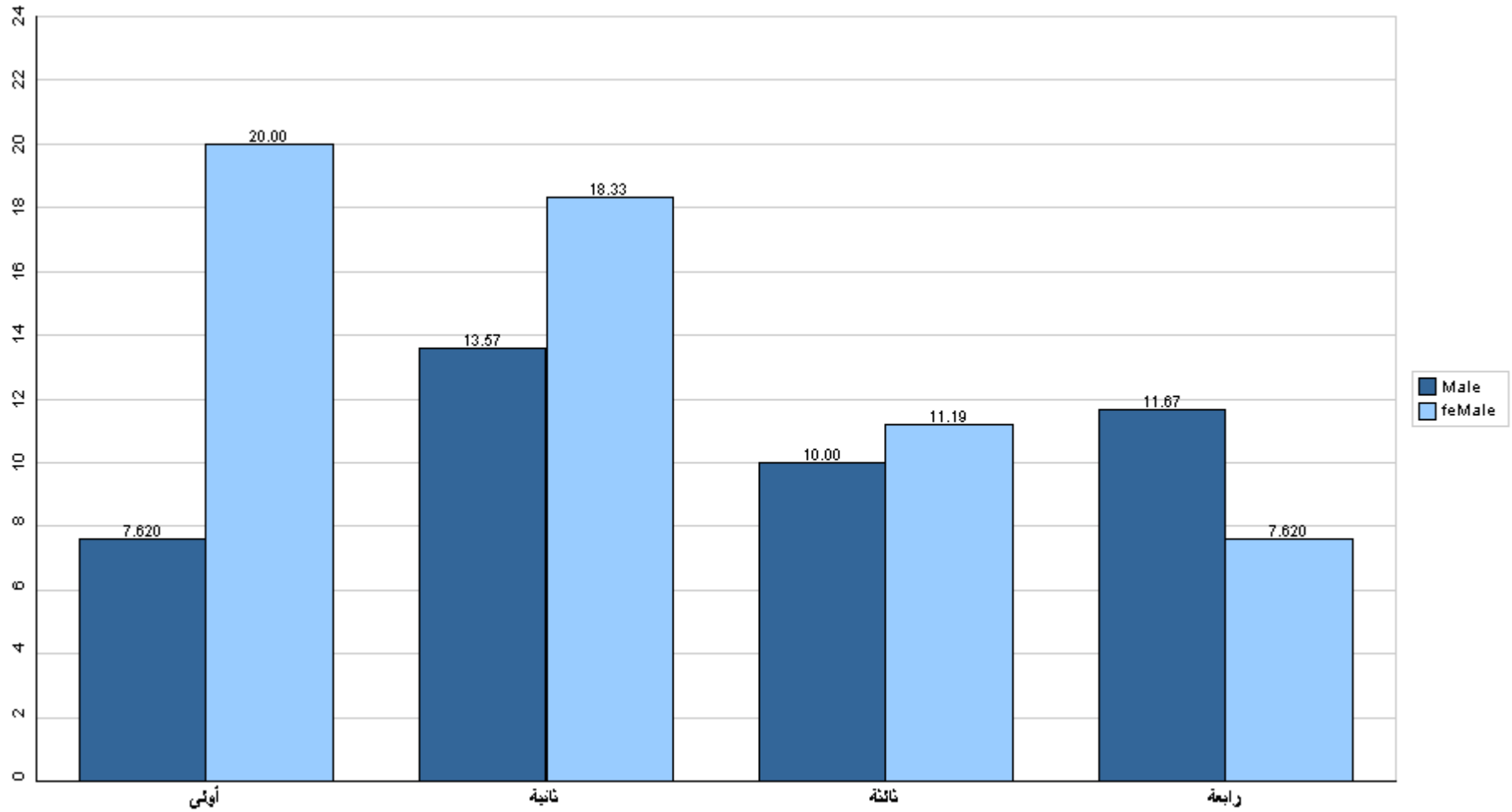




## جامعة القدس المفتوحة

نسبة توزيع الطلبة في كلية الإعلام حسب الجنس والمستوى الدراسي

الفصل الدراسي (1192)



قسم القبول والتسجيل

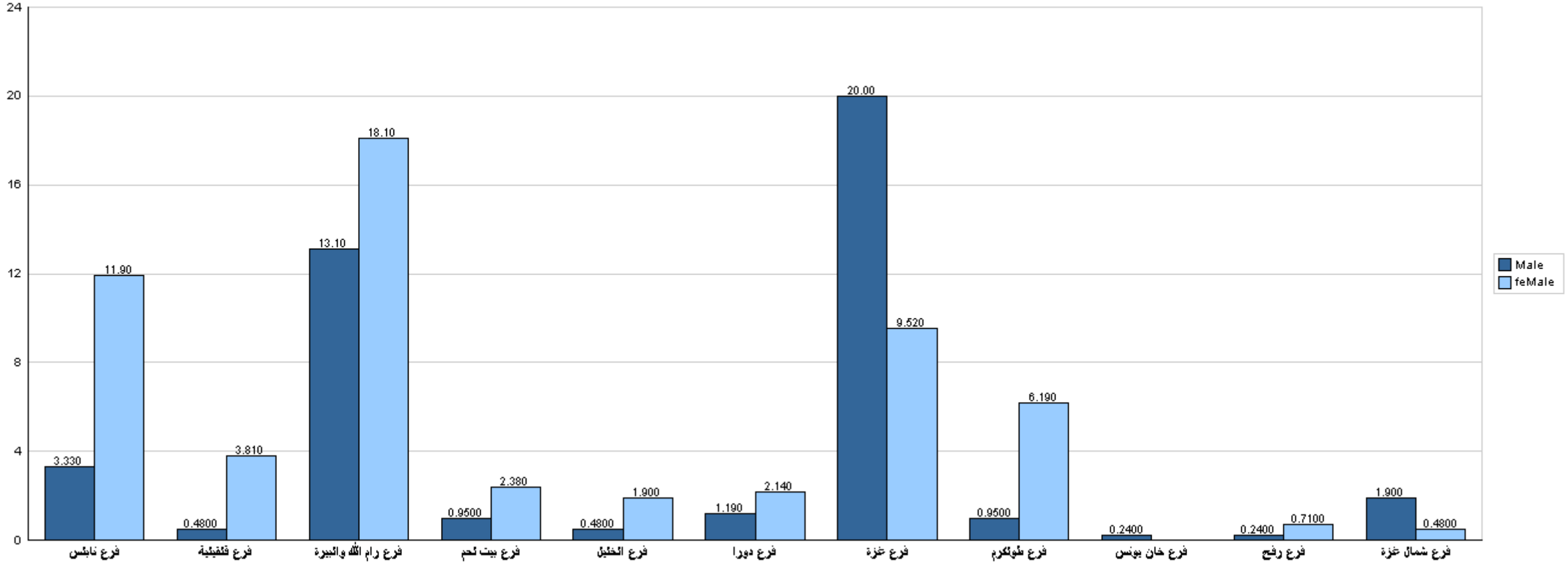




## جامعة القدس المفتوحة

نسبة توزيع الطلبة في كلية الإعلام حسب الفرع والجنس

الفصل الدراسي (1192)



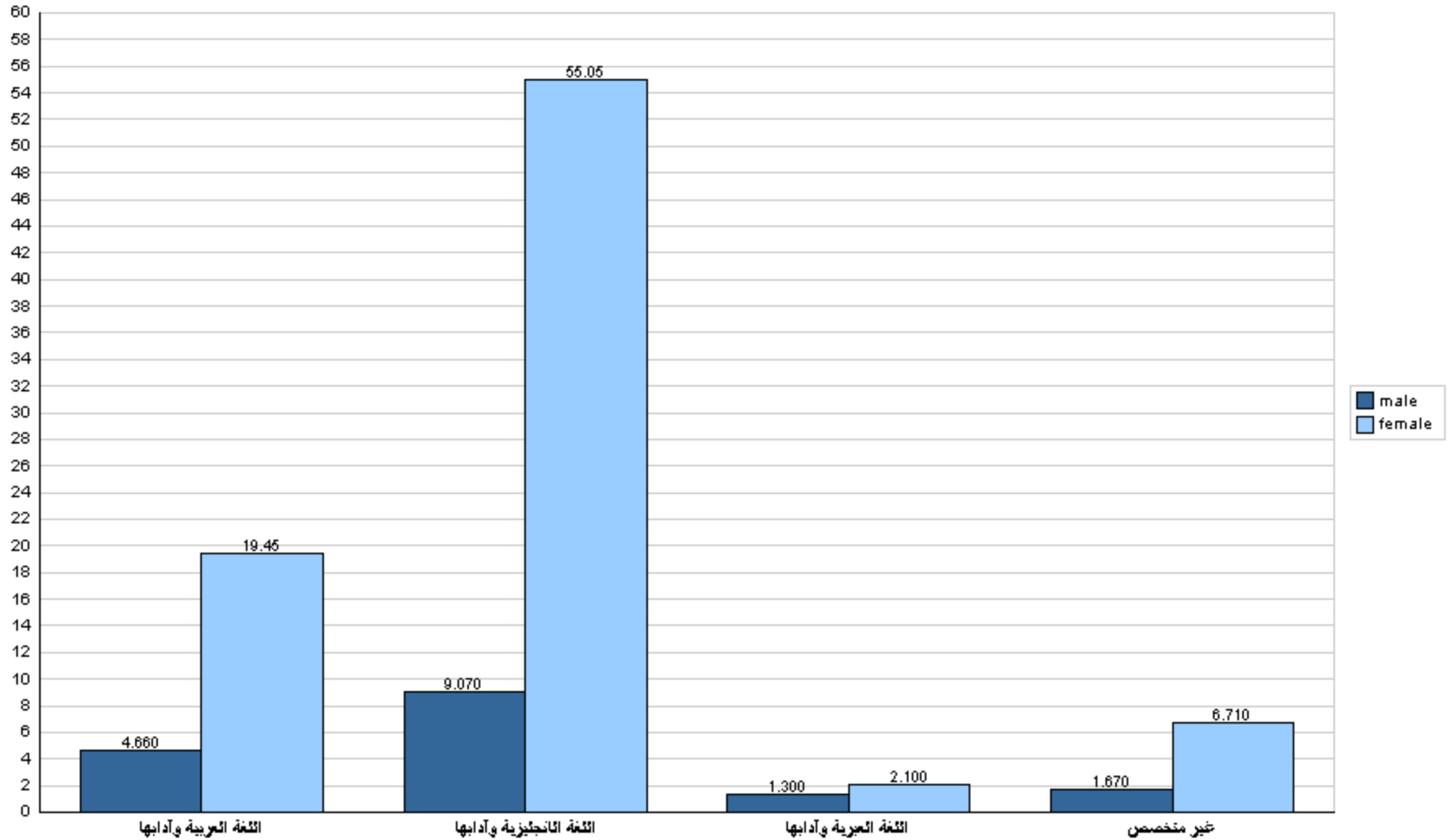
قسم القبول والتسجيل



## جامعة القدس المفتوحة

نسبة توزيع الطلبة في كلية الآداب حسب التخصص والجنس

الفصل الدراسي (1192)

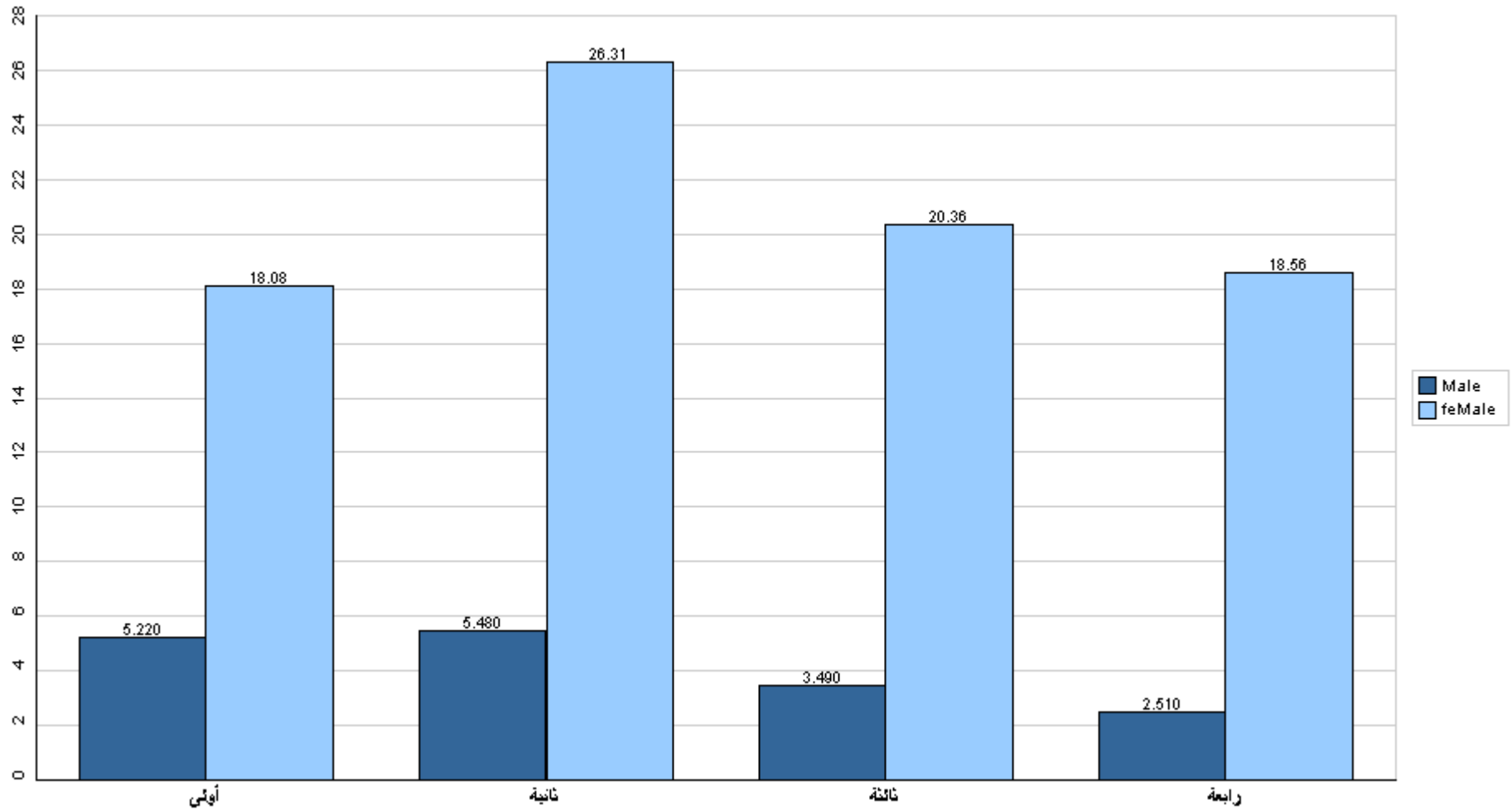




## جامعة القدس المفتوحة

نسبة توزيع الطلبة في كلية الآداب حسب الجنس والمستوى الدراسي

الفصل الدراسي (1192)



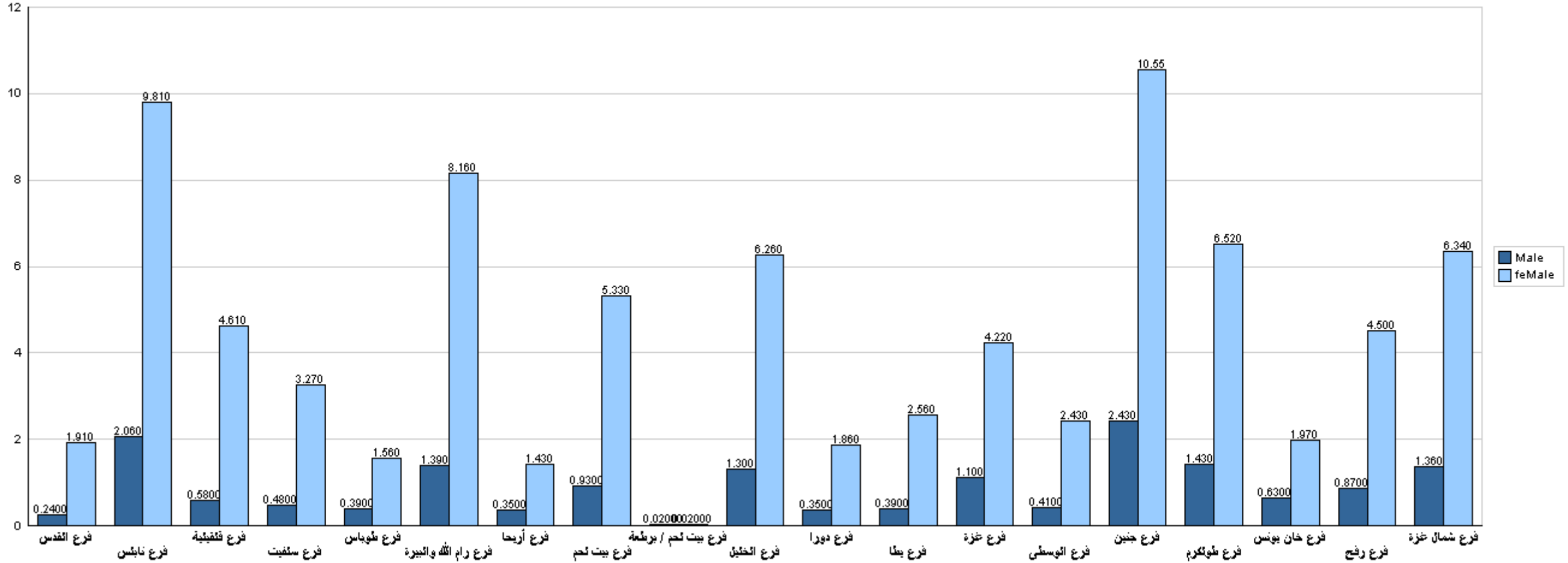
قسم القبول والتسجيل



## جامعة القدس المفتوحة

نسبة توزيع الطلبة في كلية الآداب حسب الفرع والجنس

الفصل الدراسي (1192)



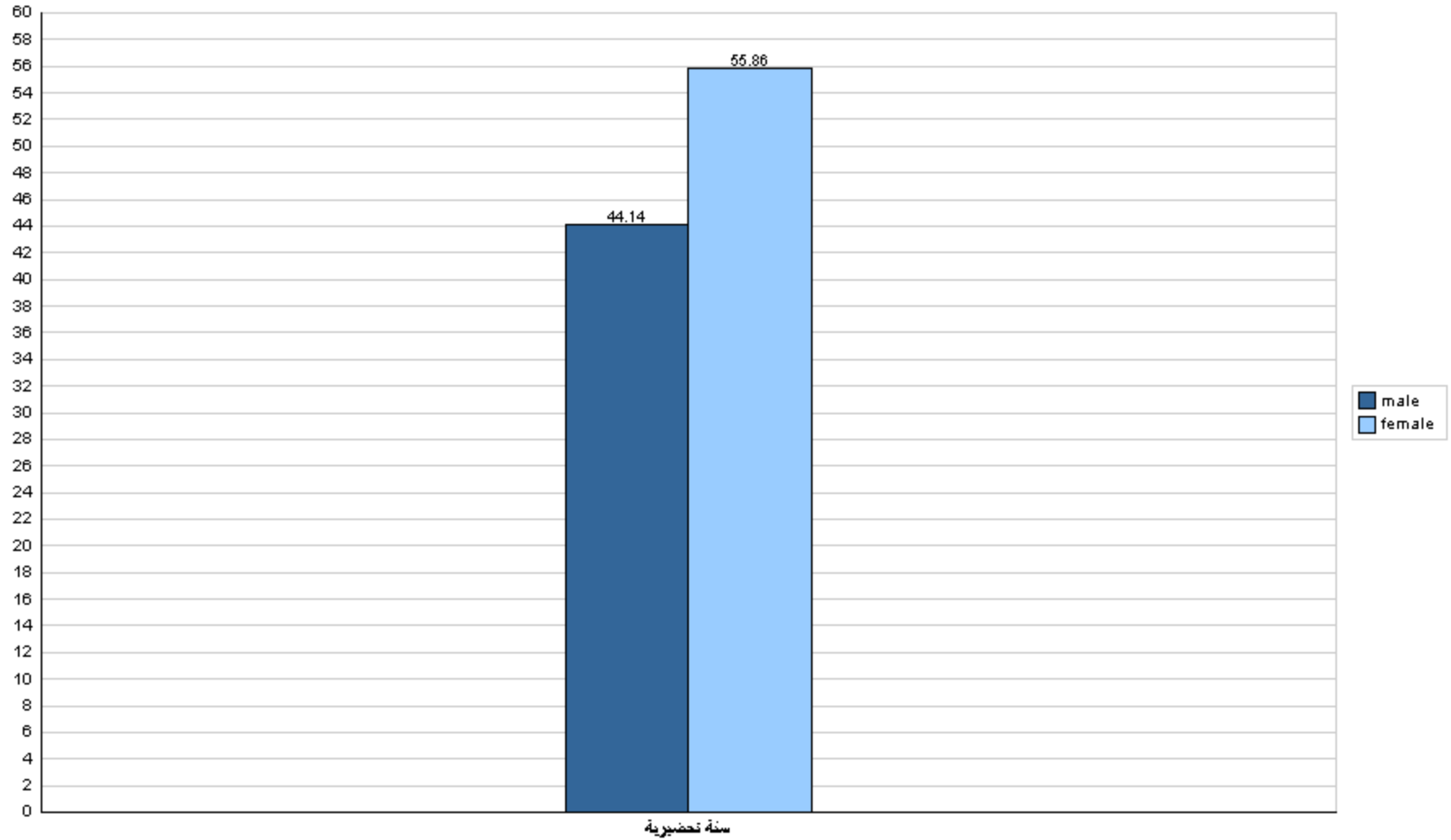
قسم القبول والتسجيل



## جامعة القدس المفتوحة

نسبة توزيع الطلبة في كلية التعليم المستمر - سنة تحضيرية حسب التخصص والجنس

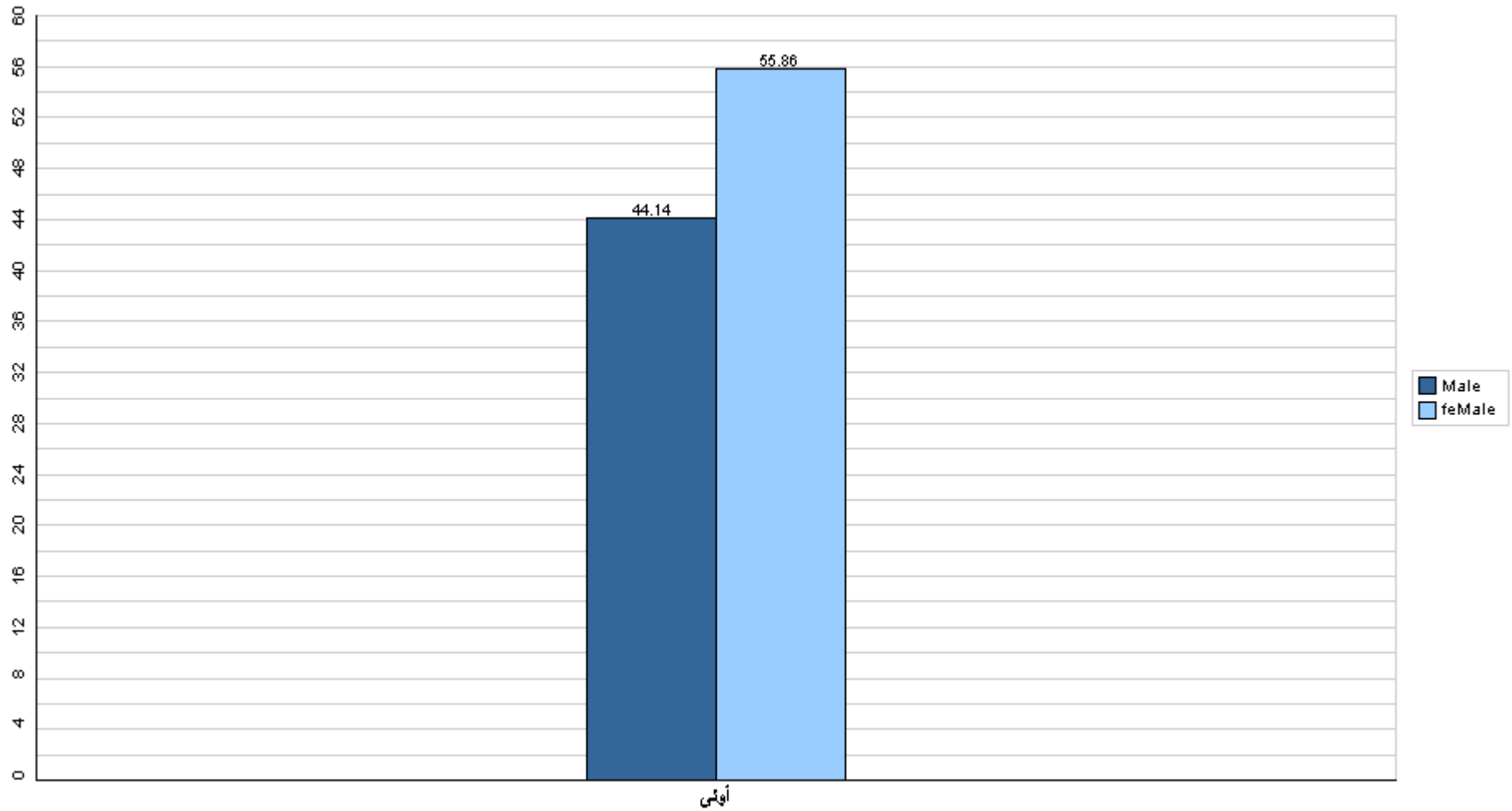
الفصل الدراسي (1192)





## جامعة القدس المفتوحة

نسبة توزيع الطلبة في كلية التعليم المستمر - سنة تحضيرية حسب الجنس والمستوى الدراسي  
الفصل الدراسي (1192)



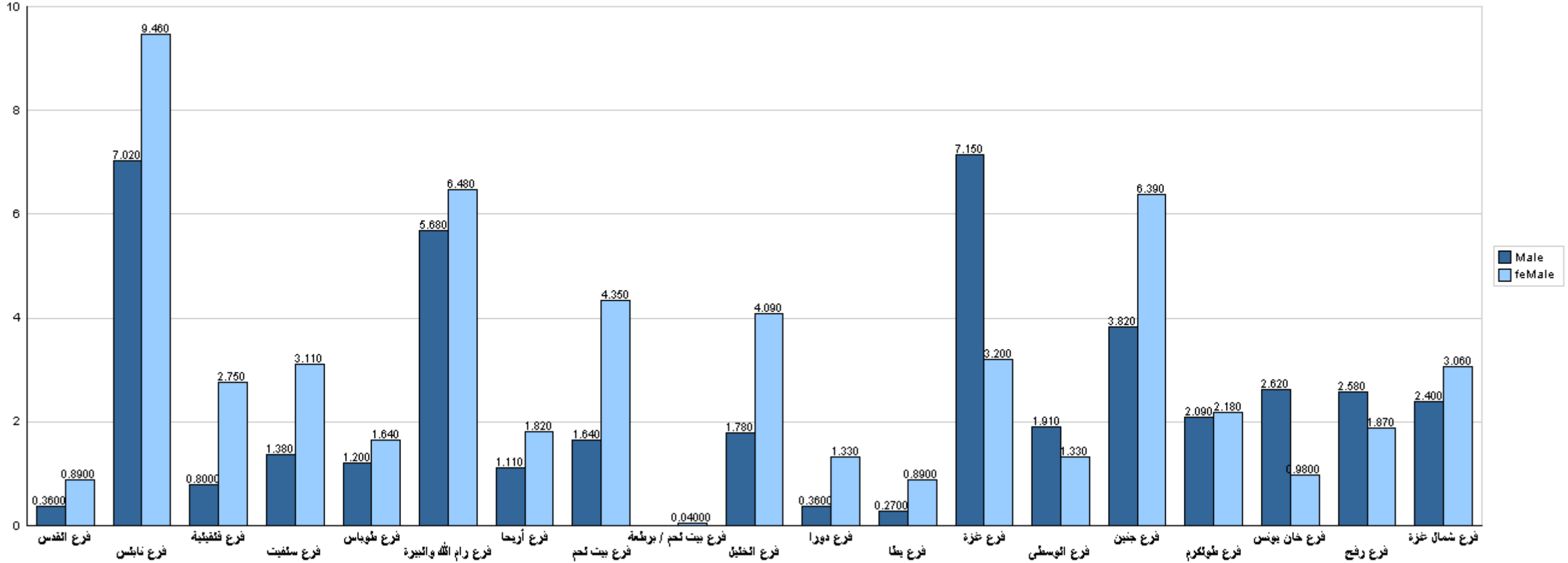
قسم القبول والتسجيل



## جامعة القدس المفتوحة

نسبة توزيع الطلبة في كلية التعليم المستمر - سنة تحضيرية حسب الفرع والجنس

الفصل الدراسي (1192)



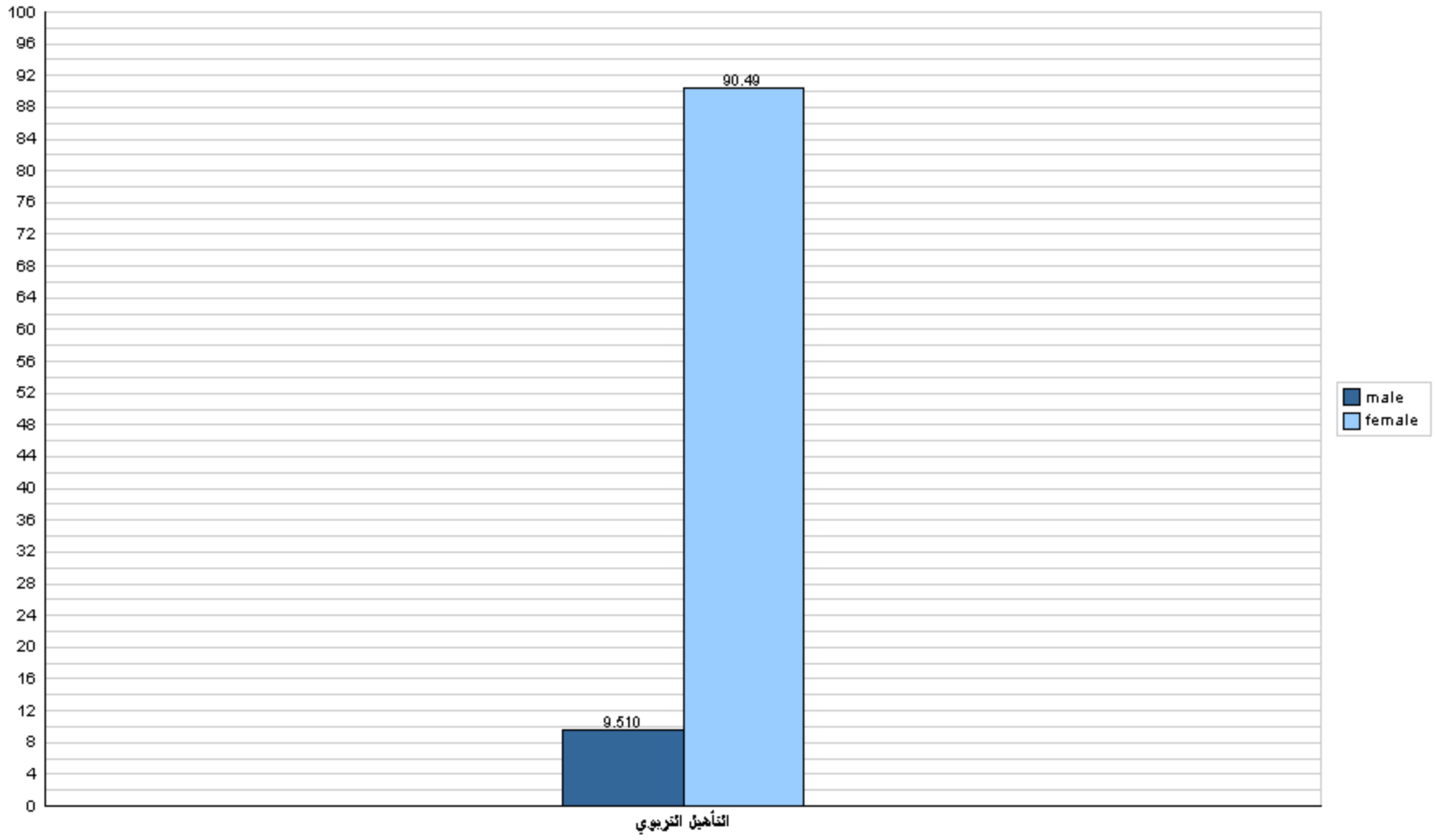
قسم القبول والتسجيل



## جامعة القدس المفتوحة

نسبة توزيع الطلبة في كلية دبلوم التأهيل التربوي حسب التخصص والجنس

الفصل الدراسي (1192)



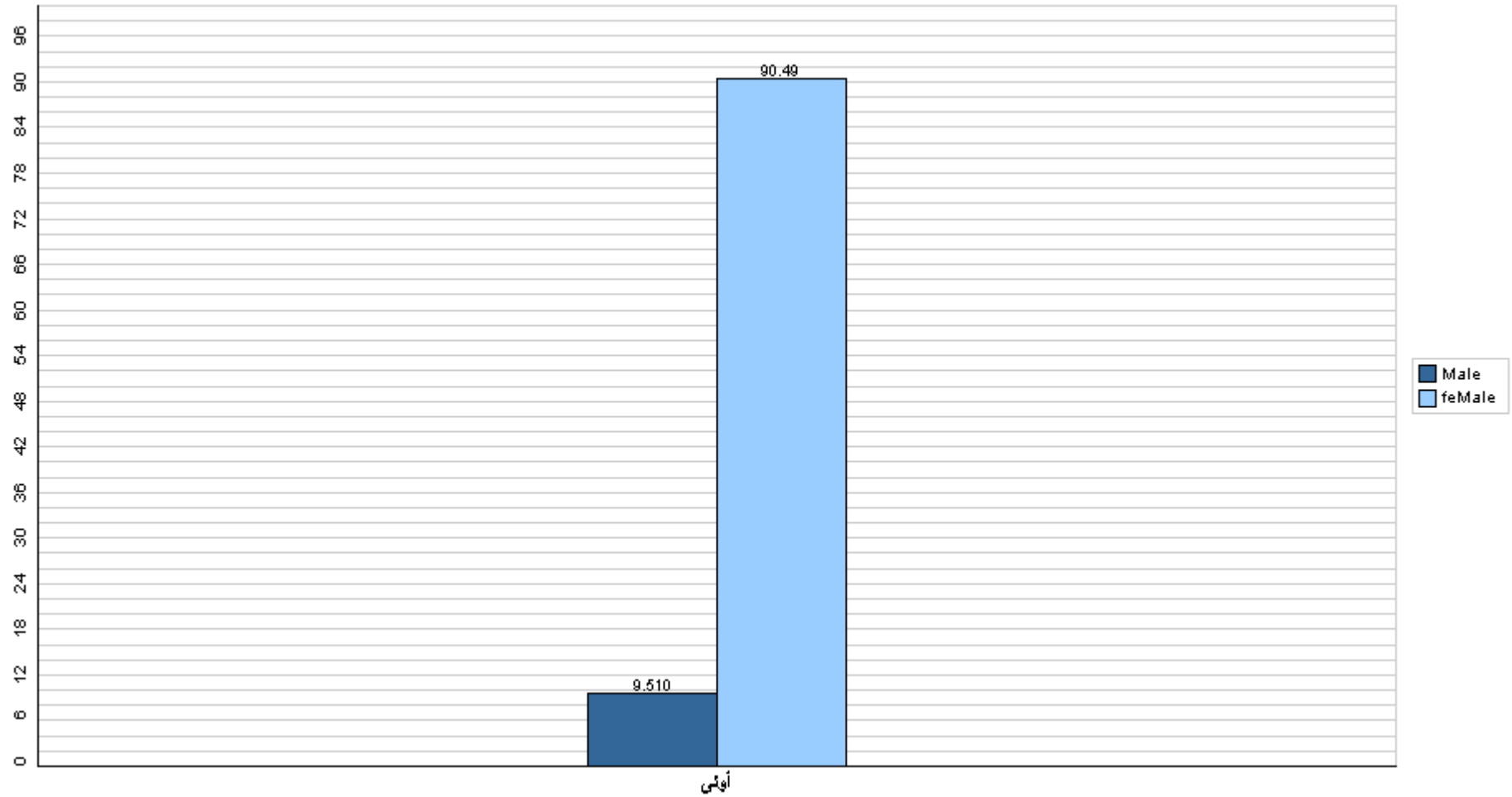




## جامعة القدس المفتوحة

نسبة توزيع الطلبة في كلية دبلوم التأهيل التربوي حسب الجنس والمستوى الدراسي

الفصل الدراسي (1192)



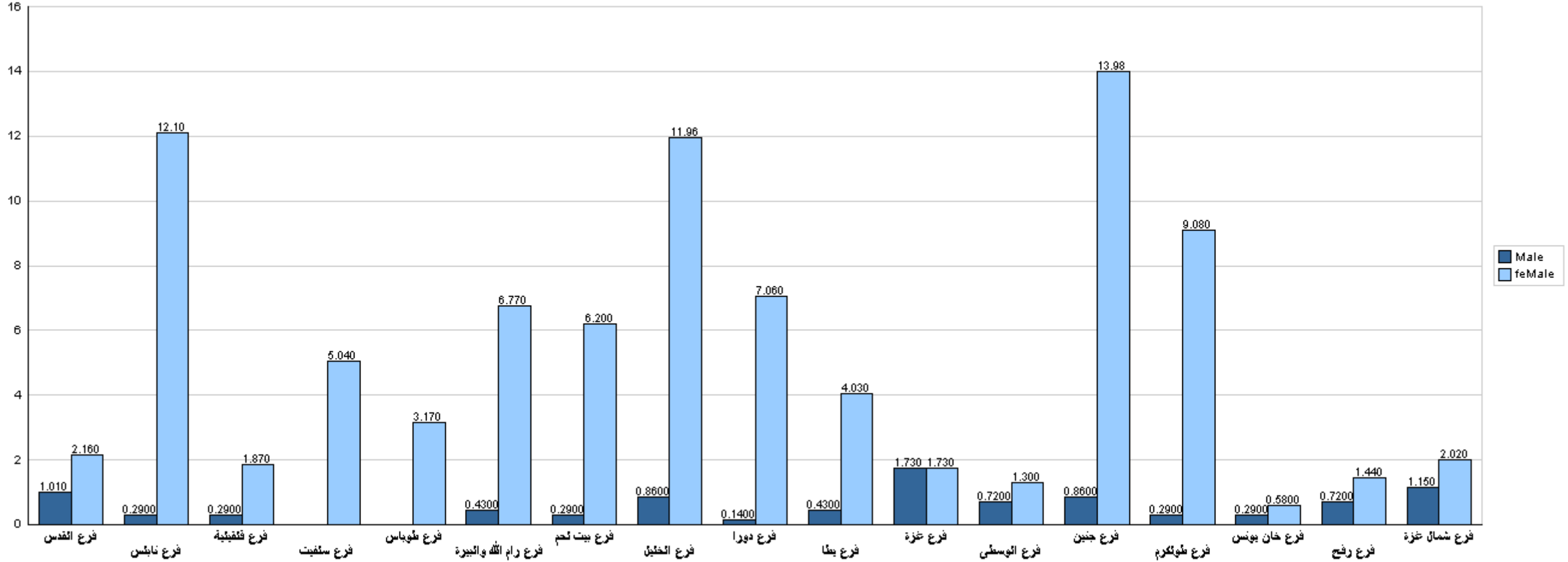
قسم القبول والتسجيل



## جامعة القدس المفتوحة

نسبة توزيع الطلبة في كلية دبلوم التأهيل التربوي حسب الفرع والجنس

الفصل الدراسي (1192)



قسم القبول والتسجيل



## جامعة القدس المفتوحة

نسبة توزيع الطلبة حسب مكان الإقامة والجنس - مدينة، قرية، مخيم، غير محدد

الفصل الدراسي (1192)

