



جامعة القدس المفتوحة

أعداد الطلبة الملتحقين بالجامعة
للفصل الدراسي الثاني " 1172 "
من العام الجامعي 2017 / 2018

إعداد
عمادة القبول والتسجيل والامتحانات

نيسان 2018

الفهرس

رقم الصفحة	العنوان
1	توزيع الطلبة حسب الكلية والمستوى الأكاديمي والجنس
2	توزيع الطلبة القدامى والجدد حسب الفروع / المراكز الدراسية و الجنس
3	توزيع الطلبة حسب الفروع / المراكز الدراسية و المستوى الأكاديمي و الجنس
4	توزيع الطلبة في كلية التكنولوجيا والعلوم التطبيقية حسب التخصص والمستوى الأكاديمي والجنس
5	توزيع الطلبة في كلية الزراعة حسب التخصص والمستوى الأكاديمي والجنس
6	توزيع الطلبة في كلية التنمية الاجتماعية والأسرية حسب التخصص والمستوى الأكاديمي والجنس
7	توزيع الطلبة في كلية العلوم الإدارية والاقتصادية حسب التخصص والمستوى الأكاديمي والجنس
8	توزيع الطلبة في كلية العلوم التربوية حسب التخصص والمستوى الأكاديمي والجنس
9	توزيع الطلبة في كلية الاعلام حسب التخصص والمستوى الأكاديمي والجنس
10	توزيع الطلبة في كلية الآداب حسب التخصص والمستوى الأكاديمي والجنس
12-11	توزيع الطلبة حسب الكلية و الفرع / المركز الدراسي والجنس
14-13	توزيع الطلبة القدامى حسب الكلية و الفرع / المركز الدراسي والجنس
16-15	توزيع الطلبة الجدد حسب الكلية و الفرع / المركز الدراسي والجنس
18-17	توزيع الطلبة في كلية التكنولوجيا والعلوم التطبيقية حسب التخصص و الفرع / المركز الدراسي والجنس
20-19	توزيع الطلبة القدامى في كلية التكنولوجيا والعلوم التطبيقية حسب التخصص و الفرع / المركز الدراسي والجنس
22-21	توزيع الطلبة الجدد في كلية التكنولوجيا والعلوم التطبيقية حسب التخصص و الفرع / المركز الدراسي والجنس
23	توزيع الطلبة في كلية التكنولوجيا و العلوم التطبيقية حسب الفروع / المراكز الدراسية و المستوى الأكاديمي و الجنس
24	توزيع الطلبة في تخصص أنظمة المعلومات الحاسوبية حسب الفروع / المراكز الدراسية و المستوى الأكاديمي و الجنس
25	توزيع الطلبة في تخصص تكنولوجيا المعلومات و الاتصالات حسب الفروع / المراكز الدراسية و المستوى الأكاديمي و الجنس
26	توزيع الطلبة في تخصص علوم حسب الفروع / المراكز الدراسية و المستوى الأكاديمي و الجنس
27	توزيع الطلبة في تخصص رياضيات حسب الفروع / المراكز الدراسية و المستوى الأكاديمي و الجنس
28	توزيع الطلبة غير المتخصصين في كلية التكنولوجيا و العلوم التطبيقية حسب الفروع / المراكز الدراسية و المستوى الأكاديمي و الجنس
29	توزيع الطلبة في كلية الزراعة حسب التخصص و الفرع / المركز الدراسي والجنس
30	توزيع الطلبة القدامى في كلية الزراعة حسب التخصص و الفرع / المركز أدارسي والجنس
31	توزيع الطلبة الجدد في كلية الزراعة حسب التخصص و الفرع / المركز الدراسي والجنس
32	توزيع الطلبة في كلية الزراعة حسب الفروع / المراكز الدراسية و المستوى الأكاديمي و الجنس
33	توزيع الطلبة في تخصص الزراعة حسب الفروع / المراكز الدراسية و المستوى الأكاديمي و الجنس
34	توزيع الطلبة في تخصص التنمية الريفية حسب الفروع / المراكز الدراسية و المستوى الأكاديمي و الجنس
35	توزيع الطلبة في تخصص الإنتاج النباتي والوقاية حسب الفروع / المراكز الدراسية و المستوى الأكاديمي و الجنس
36	توزيع الطلبة غير المتخصصين في كلية الزراعة حسب الفروع / المراكز الدراسية و المستوى الأكاديمي و الجنس
38-37	توزيع الطلبة في كلية التنمية الاجتماعية والأسرية حسب التخصص و الفرع / المركز الدراسي والجنس
40-39	توزيع الطلبة القدامى في كلية التنمية الاجتماعية والأسرية حسب التخصص و الفرع / المركز الدراسي والجنس

42-41	توزيع الطلبة الجدد في كلية التنمية الاجتماعية والأسرية حسب التخصص و الفرع / المركز الدراسي والجنس
43	توزيع الطلبة في كلية التنمية الاجتماعية والأسرية حسب الفروع / المراكز الدراسية و المستوى الأكاديمي و الجنس
44	توزيع الطلبة في تخصص الخدمة الاجتماعية حسب الفروع / المراكز الدراسية و المستوى الأكاديمي و الجنس
45	توزيع الطلبة في تخصص تنمية المجتمع المحلي حسب الفروع / المراكز الدراسية و المستوى الأكاديمي و الجنس
46	توزيع الطلبة في تخصص التربية الخاصة حسب الفروع / المراكز الدراسية و المستوى الأكاديمي و الجنس
47	توزيع الطلبة في تخصص رعاية الطفل حسب الفروع / المراكز الدراسية و المستوى الأكاديمي و الجنس
48	توزيع الطلبة في تخصص النوع الاجتماعي وقضايا التنمية حسب الفروع / المراكز الدراسية و المستوى الأكاديمي و الجنس
49	توزيع الطلبة غير المتخصصين في كلية التنمية الاجتماعية والأسرية حسب الفروع / المراكز الدراسية و المستوى الأكاديمي و الجن
51-50	توزيع الطلبة في كلية العلوم الإدارية والاقتصادية حسب التخصص و الفرع / المركز الدراسي والجنس
53-52	توزيع الطلبة القدامى في كلية العلوم الإدارية والاقتصادية حسب التخصص و الفرع / المركز الدراسي والجنس
55-54	توزيع الطلبة الجدد في كلية العلوم الإدارية والاقتصادية حسب التخصص و الفرع / المركز الدراسي والجنس
56	توزيع الطلبة في كلية العلوم الإدارية و الاقتصادية حسب الفروع / المراكز الدراسية و المستوى الأكاديمي و الجنس
57	توزيع الطلبة في تخصص إدارة الأعمال حسب الفروع / المراكز الدراسية و المستوى الأكاديمي و الجنس
58	توزيع الطلبة في تخصص الاقتصاد حسب الفروع / المراكز الدراسية و المستوى الأكاديمي و الجنس
59	توزيع الطلبة في تخصص المحاسبة حسب الفروع / المراكز الدراسية و المستوى الأكاديمي و الجنس
60	توزيع الطلبة في تخصص العلوم المالية والمصرفية حسب الفروع / المراكز الدراسية و المستوى الأكاديمي و الجنس
61	توزيع الطلبة في تخصص التسويق حسب الفروع / المراكز الدراسية و المستوى الأكاديمي و الجنس
62	توزيع الطلبة في تخصص الإدارة الصحية حسب الفروع / المراكز الدراسية و المستوى الأكاديمي و الجنس
63	توزيع الطلبة غير المتخصصين في كلية العلوم الإدارية و الاقتصادية حسب الفروع / المراكز الدراسية و المستوى الأكاديمي و الجن
65-64	توزيع الطلبة في كلية العلوم التربوية حسب التخصص و الفرع / المركز الدراسي والجنس
67-66	توزيع الطلبة القدامى في كلية العلوم التربوية حسب التخصص و الفرع / المركز الدراسي والجنس
69-68	توزيع الطلبة الجدد في كلية العلوم التربوية حسب التخصص و الفرع / المركز الدراسي والجنس
70	توزيع الطلبة في كلية العلوم التربوية حسب الفروع / المراكز الدراسية و المستوى الأكاديمي و الجنس
71	توزيع الطلبة في تخصص المرحلة الأساسية الأولى حسب الفروع / المراكز الدراسية و المستوى الأكاديمي و الجنس
72	توزيع الطلبة في تخصص تعليم التربية الإسلامية حسب الفروع / المراكز الدراسية و المستوى الأكاديمي و الجنس
73	توزيع الطلبة في تخصص تعليم الاجتماعيات حسب الفروع / المراكز الدراسية و المستوى الأكاديمي و الجنس
74	توزيع الطلبة في تخصص التربية الخاصة حسب الفروع / المراكز الدراسية و المستوى الأكاديمي و الجنس
75	توزيع الطلبة في تخصص اللغة العربية وأساليب تدريسها حسب الفروع / المراكز الدراسية و المستوى الأكاديمي و الجنس
76	توزيع الطلبة في تخصص اللغة الإنجليزية وأساليب تدريسها حسب الفروع / المراكز الدراسية و المستوى الأكاديمي و الجنس
77	توزيع الطلبة في تخصص الرياضيات وأساليب تدريسها حسب الفروع / المراكز الدراسية و المستوى الأكاديمي و الجنس
78	توزيع الطلبة في تخصص تعليم العلوم حسب الفروع / المراكز الدراسية و المستوى الأكاديمي و الجنس
79	توزيع الطلبة غير المتخصصين في كلية العلوم التربوية حسب الفروع / المراكز الدراسية و المستوى الأكاديمي و الجنس
80	توزيع الطلبة في كلية الاعلام حسب التخصص و الفرع / المركز الدراسي والجنس
81	توزيع الطلبة القدامى في كلية الاعلام حسب التخصص و الفرع / المركز الدراسي والجنس

82	توزيع الطلبة الجدد في كلية الاعلام حسب التخصص و الفرع / المركز الدراسي والجنس
83	توزيع الطلبة في كلية الاعلام حسب الفروع / المراكز الدراسية و المستوى الأكاديمي و الجنس
84	توزيع الطلبة في تخصص الاعلام الجديد حسب الفروع / المراكز الدراسية و المستوى الأكاديمي و الجنس
86-85	توزيع الطلبة في كلية الآداب حسب التخصص و الفرع / المركز الدراسي والجنس
88-87	توزيع الطلبة القدامى في كلية الآداب حسب التخصص و الفرع / المركز الدراسي والجنس
90-89	توزيع الطلبة الجدد في كلية الآداب حسب التخصص و الفرع / المركز الدراسي والجنس
91	توزيع الطلبة في كلية الآداب حسب الفروع / المراكز الدراسية و المستوى الأكاديمي و الجنس
92	توزيع الطلبة في تخصص اللغة العربية وآدابها حسب الفروع / المراكز الدراسية و المستوى الأكاديمي و الجنس
93	توزيع الطلبة في تخصص اللغة الانجليزية وآدابها حسب الفروع / المراكز الدراسية و المستوى الأكاديمي و الجنس
94	توزيع الطلبة غير المتخصصين في كلية الآداب حسب الفروع / المراكز الدراسية و المستوى الأكاديمي و الجنس
96-95	توزيع الطلبة في كلية دبلوم التأهيل التربوي حسب التخصص والفروع / المراكز الدراسية والجنس
98-97	توزيع الطلبة القدامى في كلية دبلوم التأهيل التربوي حسب الفروع / المراكز الدراسية و المستوى الأكاديمي و الجنس
100-99	توزيع الطلبة الجدد في كلية دبلوم التأهيل التربوي حسب التخصص و الفرع / المركز الدراسي والجنس
102-101	توزيع الطلبة في كلية التعليم المستمر - سنة تحضيرية حسب التخصص والفروع / المراكز الدراسية والجنس
104-103	توزيع الطلبة حسب التخصصات في الكليات والمستوى الأكاديمي والجنس
105	توزيع الطلبة الجدد في الكليات حسب الفرع في الثانوية العامة
112-106	توزيع الطلبة الجدد حسب الكلية وفرع الثانوية والمعدل والجنس
113	توزيع الطلبة في الجامعة حسب الفئات العمرية والحالة الاجتماعية والجنس
114	توزيع الطلبة في الجامعة حسب الفئات العمرية والمهنة والجنس
115	توزيع الطلبة في الكليات حسب مكان الإقامة والجنس
116	نسبة توزيع الطلبة حسب الجنس
117	نسبة توزيع الطلبة حسب الكلية والجنس
118	نسبة توزيع الطلبة حسب الفرع / المركز الدراسي و الجنس
119	نسبة توزيع الطلبة في كلية التكنولوجيا والعلوم التطبيقية حسب التخصص والجنس
120	نسبة توزيع الطلبة في كلية التكنولوجيا والعلوم التطبيقية حسب الجنس والمستوى الدراسي
121	نسبة توزيع الطلبة في كلية التكنولوجيا والعلوم التطبيقية حسب الفرع / المركز الدراسي و الجنس
122	نسبة توزيع الطلبة في كلية الزراعة حسب التخصص والجنس
123	نسبة توزيع الطلبة في كلية الزراعة حسب الجنس والمستوى الدراسي
124	نسبة توزيع الطلبة في كلية الزراعة حسب الفرع / المركز الدراسي و الجنس
125	نسبة توزيع الطلبة في كلية التنمية الاجتماعية والأسرية حسب التخصص والجنس
126	نسبة توزيع الطلبة في كلية التنمية الاجتماعية والأسرية حسب الجنس والمستوى الدراسي
127	نسبة توزيع الطلبة في كلية التنمية الاجتماعية والأسرية حسب الفرع / المركز الدراسي و الجنس
128	نسبة توزيع الطلبة في كلية الاعلام حسب التخصص والجنس
129	نسبة توزيع الطلبة في كلية الاعلام حسب الجنس والمستوى الدراسي

130	نسبة توزيع الطلبة في كلية الاعلام حسب الفرع / المركز الدراسي و الجنس
131	نسبة توزيع الطلبة في كلية العلوم الإدارية والاقتصادية حسب التخصص والجنس
132	نسبة توزيع الطلبة في كلية العلوم الإدارية والاقتصادية حسب الجنس والمستوى الدراسي
133	نسبة توزيع الطلبة في كلية العلوم الإدارية والاقتصادية حسب الفرع / المركز الدراسي و الجنس
134	نسبة توزيع الطلبة في كلية العلوم التربوية حسب التخصص والجنس
135	نسبة توزيع الطلبة في كلية العلوم التربوية حسب الجنس والمستوى الدراسي
136	نسبة توزيع الطلبة في كلية العلوم التربوية حسب الفرع / المركز الدراسي و الجنس
137	نسبة توزيع الطلبة في كلية الآداب حسب التخصص والجنس
138	نسبة توزيع الطلبة في كلية الآداب حسب الجنس والمستوى الدراسي
139	نسبة توزيع الطلبة في كلية الآداب حسب الفرع / المركز الدراسي و الجنس
140	نسبة توزيع الطلبة في كلية دبلوم التأهيل التربوي حسب التخصص والجنس
141	نسبة توزيع الطلبة في كلية دبلوم التأهيل التربوي حسب الفرع / المركز الدراسي و الجنس
142	نسبة توزيع الطلبة في كلية التعليم المستمر - سنة تحضيرية حسب التخصص والجنس
143	نسبة توزيع الطلبة في كلية التعليم المستمر - سنة تحضيرية حسب الفرع / المركز الدراسي و الجنس
144	نسبة توزيع الطلبة حسب مكان الإقامة والجنس

عدد الطلبة حسب المستوى الدراسي												عدد الطلبة القدامى والجدد									الكلية			
المجموع			مستوى رابع			مستوى ثالث			مستوى ثاني			مستوى أول			المجموع			جديد				قدامى		
المجموع	إناث	ذكور	المجموع	إناث	ذكور	المجموع	إناث	ذكور	المجموع	إناث	ذكور	المجموع	إناث	ذكور	المجموع	إناث	ذكور	المجموع	إناث	ذكور	المجموع	إناث	ذكور	الجنس
3129	1950	1179	352	202	150	431	278	153	777	495	282	1569	975	594	3129	1950	1179	284	138	146	2845	1812	1033	التكنولوجيا والعلوم التطبيقية Technology and Applied Sciences
211	70	141	51	18	33	39	12	27	54	14	40	67	26	41	211	70	141	15	3	12	196	67	129	الزراعة Agriculture
4046	2957	1089	959	713	246	821	583	238	827	598	229	1439	1063	376	4046	2957	1089	216	147	69	3830	2810	1020	التنمية الاجتماعية والأسرية Social and Family Development
21503	12701	8802	3668	2371	1297	4517	2862	1655	5572	3342	2230	7746	4126	3620	21503	12701	8802	1200	568	632	20303	12133	8170	العلوم الإدارية والاقتصادية Administrative and Economic Sciences
12854	10501	2353	3340	2766	574	3005	2459	546	2901	2372	529	3608	2904	704	12854	10501	2353	492	366	126	12362	10135	2227	العلوم التربوية Educational Sciences
778	668	110	0	0	0	0	0	0	0	0	0	778	668	110	778	668	110	184	152	32	594	516	78	دبلوم التأهيل التربوي Educational Qualification Diploma
216	96	120	20	13	7	30	14	16	72	31	41	94	38	56	216	96	120	13	4	9	203	92	111	الإعلام Media
3551	2935	616	70	53	17	357	298	59	1156	995	161	1968	1589	379	3551	2935	616	283	201	82	3268	2734	534	الآداب Arts
3044	1581	1463	0	0	0	0	0	0	0	0	0	3044	1581	1463	3044	1581	1463	456	241	215	2588	1340	1248	التعليم المستمر - سنة تحضيرية Continuous Education-Preparing Year
49332	33459	15873	8460	6136	2324	9200	6506	2694	11359	7847	3512	20313	12970	7343	49332	33459	15873	3143	1820	1323	46189	31639	14550	المجموع

المجموع			الجدد			القدامى			الفروع / المراكز الرئيسية
المجموع	إناث	ذكور	المجموع	إناث	ذكور	المجموع	إناث	ذكور	الجنس
718	584	134	77	66	11	641	518	123	القدس Al-Quds
331	241	90	26	16	10	305	225	80	مركز خدمات العيزرية الدراسي Ezareyah Services Study Center
6747	4581	2166	417	255	162	6330	4326	2004	فرع نابلس Nablus Branch
1734	1343	391	113	73	40	1621	1270	351	فرع قلقيلية Qalqilya Branch
1067	736	331	69	45	24	998	691	307	فرع سلفيت Salfeet Branch
678	516	162	36	18	18	642	498	144	مركز خدمات بديا الدراسي Bedyah Services Study Center
1251	887	364	64	30	34	1187	857	330	فرع طوباس Tubas Branch
6029	4054	1975	466	262	204	5563	3792	1771	فرع رام الله والبيرة Ramallah & Al-Bireh Branch
934	694	240	51	38	13	883	656	227	فرع أريحا Jericho Branch
3081	2411	670	145	100	45	2936	2311	625	فرع بيت لحم Bethlehem Branch
4185	2983	1202	344	231	113	3841	2752	1089	فرع الخليل Hebron Branch
1397	1128	269	109	71	38	1288	1057	231	فرع دورا Dora Branch
1193	960	233	70	48	22	1123	912	211	فرع يطا Yatta Branch
2885	1256	1629	203	76	127	2682	1180	1502	فرع غزة Gaza Branch
1439	838	601	85	45	40	1354	793	561	فرع الوسطى Al-Wosta Branch
6195	4635	1560	298	166	132	5897	4469	1428	فرع جنين Jenin Branch
3061	2014	1047	191	107	84	2870	1907	963	فرع طولكرم Tulkarm Branch
1228	581	647	67	23	44	1161	558	603	فرع خان يونس Khanyounis Branch
2259	1344	915	147	75	72	2112	1269	843	فرع رفح Rafah Branch
2920	1673	1247	165	75	90	2755	1598	1157	فرع شمال غزة North Gaza Branch
49332	33459	15873	3143	1820	1323	46189	31639	14550	المجموع

عدد الطلبة حسب المستوى الدراسي														الفروع / المراكز الرئيسية	
المجموع			مستوى رابعة			مستوى ثالثة			مستوى ثانية			مستوى أولى			الجنس
المجموع	إناث	ذكور	المجموع	إناث	ذكور	المجموع	إناث	ذكور	المجموع	إناث	ذكور	المجموع	إناث	ذكور	
718	584	134	88	71	17	91	63	28	169	141	28	370	309	61	القدس
331	241	90	36	29	7	54	44	10	76	52	24	165	116	49	Al-Quds
6747	4581	2166	1245	894	351	1309	909	400	1600	1064	536	2593	1714	879	مركز خدمات العيزرية الدراسي Ezareyah Services Study Center
1734	1343	391	322	263	59	320	261	59	415	320	95	677	499	178	فرع نابلس Nablus Branch
1067	736	331	172	130	42	194	139	55	226	161	65	475	306	169	فرع قلقيلية Qalqilya Branch
678	516	162	127	100	27	122	98	24	146	118	28	283	200	83	فرع سلفيت Salfeet Branch
1251	887	364	221	166	55	203	158	45	245	181	64	582	382	200	مركز خدمات بديا الدراسي Bedyia Services Study Center
6029	4054	1975	1014	770	244	1041	767	274	1356	934	422	2618	1583	1035	فرع طوباس Tubas Branch
934	694	240	140	108	32	161	127	34	188	143	45	445	316	129	فرع رام الله والبيرة Ramallah & Al-Bireh Branch
3081	2411	670	486	397	89	577	476	101	660	521	139	1358	1017	341	فرع أريحا Jericho Branch
4185	2983	1202	805	605	200	816	605	211	1020	707	313	1544	1066	478	فرع بيت لحم Bethlehem Branch
1397	1128	269	286	239	47	246	208	38	311	258	53	554	423	131	فرع الخليل Hebron Branch
1193	960	233	215	177	38	208	170	38	274	222	52	496	391	105	فرع دورا Dora Branch
2885	1256	1629	418	202	216	555	240	315	579	283	296	1333	531	802	فرع يطا Yatta Branch
1439	838	601	240	155	85	262	154	108	342	203	139	595	326	269	فرع غزة Gaza Branch
6195	4635	1560	1115	874	241	1250	982	268	1520	1155	365	2310	1624	686	فرع الوسطى Al-Wosta Branch
3061	2014	1047	520	361	159	632	428	204	731	482	249	1178	743	435	فرع جنين Jenin Branch
1228	581	647	197	104	93	210	99	111	283	142	141	538	236	302	فرع طولكرم Tulkarm Branch
2259	1344	915	314	200	114	376	233	143	529	332	197	1040	579	461	فرع خان يونس Khanyounis Branch
2920	1673	1247	499	291	208	573	345	228	689	428	261	1159	609	550	فرع رفح Rafah Branch
49332	33459	15873	8460	6136	2324	9200	6506	2694	11359	7847	3512	20313	12970	7343	فرع شمال غزة North Gaza Branch
														المجموع	

عدد الطلبة حسب المستوى الدراسي												عدد الطلبة القدامى والجدد									التكنولوجيا والعلوم التطبيقية Technology and Applied Sciences			
المجموع			مستوى رابع			مستوى ثالث			مستوى ثاني			مستوى أول			المجموع			جدد			قدامى			الجنس
المجموع	إناث	ذكور	المجموع	إناث	ذكور	المجموع	إناث	ذكور	المجموع	إناث	ذكور	المجموع	إناث	ذكور	المجموع	إناث	ذكور	المجموع	إناث	ذكور	المجموع	إناث	ذكور	
221	97	124	0	0	0	0	0	0	3	1	2	218	96	122	221	97	124	82	34	48	139	63	76	غير متخصص
1218	665	553	189	112	77	182	107	75	290	150	140	557	296	261	1218	665	553	71	24	47	1147	641	506	أنظمة المعلومات الحاسوبية Computer Information Systems
677	333	344	142	71	71	133	70	63	168	77	91	234	115	119	677	333	344	43	18	25	634	315	319	تكنولوجيا المعلومات والاتصالات Information and Communication Technolog
130	112	18	2	1	1	22	19	3	46	37	9	60	55	5	130	112	18	16	12	4	114	100	14	علوم Science
883	743	140	19	18	1	94	82	12	270	230	40	500	413	87	883	743	140	72	50	22	811	693	118	رياضيات Mathematics
3129	1950	1179	352	202	150	431	278	153	777	495	282	1569	975	594	3129	1950	1179	284	138	146	2845	1812	1033	المجموع

عدد الطلبة حسب المستوى الدراسي												عدد الطلبة القدامى والجدد									الزراعة Agriculture			
المجموع			مستوى رابع			مستوى ثالث			مستوى ثاني			مستوى أول			المجموع			جدد			قدامى			الجنس
المجموع	إناث	ذكور	المجموع	إناث	ذكور	المجموع	إناث	ذكور	المجموع	إناث	ذكور	المجموع	إناث	ذكور	المجموع	إناث	ذكور	المجموع	إناث	ذكور	المجموع	إناث	ذكور	
8	2	6	0	0	0	0	0	0	0	0	0	8	2	6	8	2	6	3	1	2	5	1	4	غير متخصص
1	0	1	1	0	1	0	0	0	0	0	0	0	0	0	1	0	1	0	0	0	1	0	1	الزراعة Agriculture
11	6	5	5	3	2	2	1	1	2	1	1	2	1	1	11	6	5	0	0	0	11	6	5	التنمية الريفية Rural Development
191	62	129	45	15	30	37	11	26	52	13	39	57	23	34	191	62	129	12	2	10	179	60	119	الإنتاج النباتي والوقاية Plant Production and Protection
211	70	141	51	18	33	39	12	27	54	14	40	67	26	41	211	70	141	15	3	12	196	67	129	المجموع

عدد الطلبة حسب المستوى الدراسي												عدد الطلبة القدامى والجدد									التنمية الاجتماعية والأسرية Social and Family Development			
المجموع			مستوى رابع			مستوى ثالث			مستوى ثاني			مستوى أول			المجموع			جدد			قدامى			الجنس
المجموع	إناث	ذكور	المجموع	إناث	ذكور	المجموع	إناث	ذكور	المجموع	إناث	ذكور	المجموع	إناث	ذكور	المجموع	إناث	ذكور	المجموع	إناث	ذكور	المجموع	إناث	ذكور	الجنس
1	0	1	0	0	0	0	0	0	0	0	0	1	0	1	1	0	1	0	0	0	1	0	1	غير متخصص
3209	2267	942	704	510	194	614	415	199	719	507	212	1172	835	337	3209	2267	942	188	123	65	3021	2144	877	الخدمة الاجتماعية Social Work
256	178	78	69	49	20	60	42	18	47	36	11	80	51	29	256	178	78	9	6	3	247	172	75	تنمية المجتمع المحلي Local Community Development
398	334	64	181	149	32	135	114	21	37	31	6	45	40	5	398	334	64	0	0	0	398	334	64	التربية الخاصة Special Education
162	161	1	5	5	0	12	12	0	24	24	0	121	120	1	162	161	1	16	15	1	146	146	0	رعاية الطفل Child Care
20	17	3	0	0	0	0	0	0	0	0	0	20	17	3	20	17	3	3	3	0	17	14	3	النوع الاجتماعي وقضايا التنمية Gender and Development Issues
4046	2957	1089	959	713	246	821	583	238	827	598	229	1439	1063	376	4046	2957	1089	216	147	69	3830	2810	1020	المجموع

عدد الطلبة حسب المستوى الدراسي												عدد الطلبة القدامى والجدد									العلوم الإدارية والإقتصادية Administrative and Economic Sciences			
المجموع			مستوى رابع			مستوى ثالث			مستوى ثاني			مستوى أول			المجموع			جدد			قدامى			الجنس
المجموع	إناث	ذكور	المجموع	إناث	ذكور	المجموع	إناث	ذكور	المجموع	إناث	ذكور	المجموع	إناث	ذكور	المجموع	إناث	ذكور	المجموع	إناث	ذكور	المجموع	إناث	ذكور	
2	0	2	0	0	0	0	0	0	1	0	1	1	0	1	2	0	2	0	0	0	2	0	2	غير متخصص
6531	3746	2785	993	639	354	1216	725	491	1664	960	704	2658	1422	1236	6531	3746	2785	445	217	228	6086	3529	2557	إدارة الأعمال Business Administration
192	139	53	60	47	13	45	41	4	29	19	10	58	32	26	192	139	53	11	6	5	181	133	48	الإقتصاد Economics
7071	3277	3794	876	428	448	1226	599	627	1893	918	975	3076	1332	1744	7071	3277	3794	501	198	303	6570	3079	3491	المحاسبة Accounting
1603	1062	541	304	206	98	285	180	105	424	284	140	590	392	198	1603	1062	541	76	43	33	1527	1019	508	العلوم المالية والمصرفية Banking and Financial Sciences
657	181	476	122	39	83	109	32	77	170	41	129	256	69	187	657	181	476	49	15	34	608	166	442	التسويق Marketing
5447	4296	1151	1313	1012	301	1636	1285	351	1391	1120	271	1107	879	228	5447	4296	1151	118	89	29	5329	4207	1122	الإدارة الصحية Health Management
21503	12701	8802	3668	2371	1297	4517	2862	1655	5572	3342	2230	7746	4126	3620	21503	12701	8802	1200	568	632	20303	12133	8170	المجموع

عدد الطلبة حسب المستوى الدراسي												عدد الطلبة القدامى والجدد									العلوم التربوية Educational Sciences			
المجموع			مستوى رابع			مستوى ثالث			مستوى ثاني			مستوى أول			المجموع			جديد			قدامى			الجنس
المجموع	إناث	ذكور	المجموع	إناث	ذكور	المجموع	إناث	ذكور	المجموع	إناث	ذكور	المجموع	إناث	ذكور	المجموع	إناث	ذكور	المجموع	إناث	ذكور	المجموع	إناث	ذكور	
9	8	1	0	0	0	0	0	0	1	1	0	8	7	1	9	8	1	0	0	0	9	8	1	غير متخصص
5907	5019	888	1216	1021	195	1184	991	193	1464	1270	194	2043	1737	306	5907	5019	888	295	232	63	5612	4787	825	المرحلة الأساسية الأولى Elementary Education
1454	988	466	390	284	106	293	203	90	336	223	113	435	278	157	1454	988	466	70	45	25	1384	943	441	تعليم التربية الإسلامية Teaching Islamic Education
1391	1030	361	408	319	89	314	238	76	297	223	74	372	250	122	1391	1030	361	50	32	18	1341	998	343	تعليم الاجتماعيات Teaching Social Studies
1202	1015	187	46	39	7	191	161	30	365	308	57	600	507	93	1202	1015	187	77	57	20	1125	958	167	التربية الخاصة Special Education
817	665	152	384	318	66	269	217	52	115	90	25	49	40	9	817	665	152	0	0	0	817	665	152	اللغة العربية وأساليب تدريسها Arabic Language and its Teaching Methods
1228	1059	169	492	433	59	463	405	58	207	166	41	66	55	11	1228	1059	169	0	0	0	1228	1059	169	اللغة الإنجليزية وأساليب تدريسها English Language and its Teaching Method
719	598	121	336	289	47	250	204	46	104	80	24	29	25	4	719	598	121	0	0	0	719	598	121	الرياضيات وأساليب تدريسها Mathematics and its Teaching Methods
127	119	8	68	63	5	41	40	1	12	11	1	6	5	1	127	119	8	0	0	0	127	119	8	تعليم العلوم Teaching Science
12854	10501	2353	3340	2766	574	3005	2459	546	2901	2372	529	3608	2904	704	12854	10501	2353	492	366	126	12362	10135	2227	المجموع

عدد الطلبة حسب المستوى الدراسي												عدد الطلبة القدامى والجدد									الإعلام Media			
المجموع			مستوى رابع			مستوى ثالث			مستوى ثاني			مستوى أول			المجموع			جدد			قدامى			الجنس
المجموع	إناث	ذكور	المجموع	إناث	ذكور	المجموع	إناث	ذكور	المجموع	إناث	ذكور	المجموع	إناث	ذكور	المجموع	إناث	ذكور	المجموع	إناث	ذكور	المجموع	إناث	ذكور	
216	96	120	20	13	7	30	14	16	72	31	41	94	38	56	216	96	120	13	4	9	203	92	111	الإعلام الجديد New Media
216	96	120	20	13	7	30	14	16	72	31	41	94	38	56	216	96	120	13	4	9	203	92	111	المجموع

عدد الطلبة حسب المستوى الدراسي												عدد الطلبة القدامى والجدد									الآداب Arts			
المجموع			مستوى رابع			مستوى ثالث			مستوى ثاني			مستوى أول			المجموع			جدد			قدامى			الجنس
المجموع	إناث	ذكور	المجموع	إناث	ذكور	المجموع	إناث	ذكور	المجموع	إناث	ذكور	المجموع	إناث	ذكور	المجموع	إناث	ذكور	المجموع	إناث	ذكور	المجموع	إناث	ذكور	
766	610	156	1	1	0	0	0	0	14	12	2	751	597	154	766	610	156	215	158	57	551	452	99	غير متخصص
894	716	178	18	14	4	90	74	16	290	236	54	496	392	104	894	716	178	66	42	24	828	674	154	اللغة العربية وآدابها Arabic Language And Literature
1891	1609	282	51	38	13	267	224	43	852	747	105	721	600	121	1891	1609	282	2	1	1	1889	1608	281	اللغة الانجليزية وآدابها English Language And Literature
3551	2935	616	70	53	17	357	298	59	1156	995	161	1968	1589	379	3551	2935	616	283	201	82	3268	2734	534	المجموع

المجموع Total	دبلوم التأهيل التربوي			العلوم التربوية			العلوم الإدارية والإقتصادية			الزراعة			التنمية الاجتماعية والأسرية			التكنولوجيا والعلوم التطبيقية			التعليم المستمر - سنة تحضيرية			الإعلام			الأداب			الفروع / المراكز الرئيسية Branches / Study Centers		
	المجموع	إناث	ذكور	المجموع	إناث	ذكور	المجموع	إناث	ذكور	المجموع	إناث	ذكور	المجموع	إناث	ذكور	المجموع	إناث	ذكور	المجموع	إناث	ذكور	المجموع	إناث	ذكور	الجنس					
718	584	134	26	18	8	331	287	44	82	58	24				156	117	39	26	19	7	14	11	3			83	74	9	القدس Al-Quds	
331	241	90	8	8	0	99	87	12	134	82	52				33	23	10	6	4	2	36	24	12			15	13	2	مركز خدمات العيزرية الدراسي Ezareyah Services Study Cent	
6747	4581	2166	57	56	1	1381	1164	217	3512	2036	1476				509	396	113	477	330	147	410	263	147			401	336	65	فرع نابلس Nablus Branch	
1734	1343	391	29	23	6	405	345	60	781	562	219				99	80	19	167	127	40	76	49	27			177	157	20	فرع قلقيلية Qalqilya Branch	
1067	736	331	22	19	3	144	116	28	607	380	227				101	71	30	67	56	11	56	33	23			70	61	9	فرع سلفيت Salfeet Branch	
678	516	162	11	11	0	197	175	22	238	143	95				66	53	13	57	45	12	35	22	13			74	67	7	مركز خدمات بديا الدراسي Bedy Services Study Center	
1251	887	364	14	14	0	337	269	68	564	370	194	30	10	20	104	79	25	81	56	25	53	36	17			68	53	15	فرع طوباس Tubas Branch	
6029	4054	1975	34	34	0	1141	999	142	3248	1979	1269				541	371	170	273	146	127	338	173	165	108	58	50	346	294	52	فرع رام الله والبيرة Ramallah & Al-Bireh Branch
934	694	240	1	1	0	187	172	15	459	306	153				95	78	17	50	37	13	75	46	29			67	54	13	فرع أريحا Jericho Branch	
3081	2411	670	20	19	1	849	748	101	1366	978	388				349	276	73	184	142	42	143	106	37			170	142	28	فرع بيت لحم Bethlehem Branch	
4185	2983	1202	71	66	5	1046	894	152	1941	1207	734	104	28	76	340	272	68	243	182	61	184	115	69			256	219	37	فرع الخليل Hebron Branch	
1397	1128	269	68	65	3	426	365	61	611	459	152				120	100	20	67	57	10	37	24	13			68	58	10	فرع دورا Dora Branch	
1193	960	233	42	41	1	485	401	84	373	279	94				81	58	23	81	69	12	31	24	7			100	88	12	فرع يطا Yatta Branch	
2885	1256	1629	78	51	27	616	430	186	1052	341	711				151	87	64	322	69	253	355	99	256	108	38	70	203	141	62	فرع غزة Gaza Branch
1439	838	601	38	26	12	428	326	102	522	233	289				155	84	71	59	28	31	130	58	72			107	83	24	فرع الوسطى Al-Wosta Branch	
6195	4635	1560	91	84	7	1867	1544	323	2595	1742	853	77	32	45	471	415	56	372	282	90	282	162	120			440	374	66	فرع جنين Jenin Branch	

المجموع Total	دبلوم التأهيل التربوي			العلوم التربوية			العلوم الإدارية والإقتصادية			الزراعة			التنمية الاجتماعية والأسرية			التكنولوجيا والعلوم التطبيقية			التعليم المستمر - سنة تحضيرية			الإعلام			الأداب			الفروع / المراكز الرئيسية Branches / Study Centers		
	المجموع	إناث	ذكور	المجموع	إناث	ذكور	المجموع	إناث	ذكور	المجموع	إناث	ذكور	المجموع	إناث	ذكور	المجموع	إناث	ذكور	المجموع	إناث	ذكور	المجموع	إناث	ذكور	الجنس					
3061	2014	1047	67	62	5	744	584	160	1473	779	694				175	141	34	183	127	56	126	77	49				293	244	49	فرع طولكرم Tulkarm Branch
1228	581	647	21	14	7	341	224	117	430	150	280				71	39	32	78	30	48	181	54	127				106	70	36	فرع خان يونس Khanyounis Branch
2259	1344	915	31	25	6	764	572	192	701	315	386				180	97	83	135	55	80	226	99	127				222	181	41	فرع رفح Rafah Branch
2920	1673	1247	49	31	18	1066	799	267	814	302	512				249	120	129	201	89	112	256	106	150				285	226	59	فرع شمال غزة North Gaza Branch
49332	33459	15873	778	668	110	12854	10501	2353	21503	12701	8802	211	70	141	4046	2957	1089	3129	1950	1179	3044	1581	1463	216	96	120	3551	2935	616	المجموع

المجموع Total	دبلوم التأهيل التربوي Educational Qualification Diploma			العلوم التربوية Educational Sciences			العلوم الإدارية والاقتصادية Administrative and Economic Sciences			الزراعة Agriculture			التنمية الاجتماعية والأسرية Social and Family Development			التكنولوجيا والعلوم التطبيقية Technology and Applied Sciences			التعليم المستمر - سنة تحضيرية Continuous Education-Preparing			الإعلام Media			الأداب Arts			الفروع / المراكز الرئيسية Branches / Study Centers
	المجموع	إناث	ذكور	المجموع	إناث	ذكور	المجموع	إناث	ذكور	المجموع	إناث	ذكور	المجموع	إناث	ذكور	المجموع	إناث	ذكور	المجموع	إناث	ذكور	المجموع	إناث	ذكور	الجنس			
641	518	123	15	10	5	301	260	41	73	52	21		141	104	37	24	17	7	12	9	3		75	66	9	القدس Al-Quds		
305	225	80	7	7	0	92	81	11	123	76	47		29	21	8	6	4	2	36	24	12		12	12	0	مركز خدمات العيزرية الدراسي Ezareyah Services Study Cent		
6330	4326	2004	41	40	1	1331	1124	207	3323	1945	1378		481	378	103	444	313	131	335	213	122		375	313	62	فرع نابلس Nablus Branch		
1621	1270	351	15	14	1	397	338	59	739	540	199		95	76	19	150	117	33	60	39	21		165	146	19	فرع قلقيلية Qalqilya Branch		
998	691	307	12	11	1	137	110	27	579	366	213		98	69	29	60	52	8	47	26	21		65	57	8	فرع سلفيت Salfeet Branch		
642	498	144	8	8	0	190	168	22	228	143	85		65	52	13	51	42	9	32	21	11		68	64	4	مركز خدمات بديا الدراسي Bedy Services Study Center		
1187	857	330	13	13	0	329	264	65	539	356	183	27	9	18	103	78	25	71	54	17	44	31	13	61	52	9	فرع طوباس Tubas Branch	
5563	3792	1771	24	24	0	1088	953	135	2999	1854	1145		514	353	161	243	137	106	279	143	136	104	57	47	312	271	41	فرع رام الله والبيرة Ramallah & Al-Bireh Branch
883	656	227	1	1	0	181	166	15	440	293	147		88	73	15	48	35	13	64	39	25		61	49	12	فرع أريحا Jericho Branch		
2936	2311	625	15	14	1	828	729	99	1310	945	365		335	265	70	169	129	40	118	94	24		161	135	26	فرع بيت لحم Bethlehem Branch		
3841	2752	1089	55	52	3	999	857	142	1790	1122	668	98	27	71	315	252	63	215	162	53	145	89	56	224	191	33	فرع الخليل Hebron Branch	
1288	1057	231	55	55	0	408	353	55	568	434	134		111	92	19	58	51	7	34	23	11		54	49	5	فرع دورا Dora Branch		
1123	912	211	34	34	0	459	382	77	359	271	88		76	56	20	72	62	10	27	21	6		96	86	10	فرع يطا Yatta Branch		
2682	1180	1502	65	41	24	585	408	177	1003	327	676		145	85	60	293	64	229	305	88	217	99	35	64	187	132	55	فرع غزة Gaza Branch
1354	793	561	30	23	7	410	310	100	498	225	273		147	82	65	53	25	28	116	51	65		100	77	23	فرع الوسطى Al-Wosta Branch		
5897	4469	1428	66	62	4	1806	1509	297	2504	1701	803	71	31	40	452	400	52	347	269	78	241	143	98	410	354	56	فرع جنين Jenin Branch	

المجموع Total	دبلوم التأهيل التربوي Educational Qualification Diploma			العلوم التربوية Educational Sciences			العلوم الإدارية والاقتصادية Administrative and Economic Sciences			الزراعة Agriculture			التنمية الاجتماعية والأسرية Social and Family Development			التكنولوجيا والعلوم التطبيقية Technology and Applied Sciences			التعليم المستمر - سنة تحضيرية Continuous Education-Preparing			الإعلام Media			الأداب Arts			الفروع / المراكز الرئيسية Branches / Study Centers		
	المجموع	إناث	ذكور	المجموع	إناث	ذكور	المجموع	إناث	ذكور	المجموع	إناث	ذكور	المجموع	إناث	ذكور	المجموع	إناث	ذكور	المجموع	إناث	ذكور	المجموع	إناث	ذكور	الجنس					
2870	1907	963	51	46	5	723	573	150	1387	744	643			166	132	34	163	117	46	107	65	42			273	230	43	فرع طولكرم Tulkarm Branch		
1161	558	603	19	14	5	331	219	112	414	145	269			66	37	29	76	30	46	156	47	109			99	66	33	فرع خان يونس Khanyounis Branch		
2112	1269	843	26	20	6	726	547	179	657	300	357			172	94	78	120	52	68	203	84	119			208	172	36	فرع رفح Rafah Branch		
2755	1598	1157	42	27	15	1041	784	257	770	294	476			231	111	120	182	80	102	227	90	137			262	212	50	فرع شمال غزة North Gaza Branch		
46189	31639	14550	594	516	78	12362	10135	2227	20303	12133	8170	196	67	129	3830	2810	1020	2845	1812	1033	2588	1340	1248	203	92	111	3268	2734	534	المجموع

المجموع Total	دبلوم التأهيل التربوي Educational Qualification Diploma			العلوم التربوية Educational Sciences			العلوم الإدارية والاقتصادية Administrative and Economic Sciences			الزراعة Agriculture			التنمية الاجتماعية والأسرية Social and Family Development			التكنولوجيا والعلوم التطبيقية Technology and Applied Sciences			التعليم المستمر - سنة تحضيرية Continuous Education-Preparing			الإعلام Media			الأداب Arts			الفروع / المراكز الرئيسية Branches / Study Centers
	المجموع	إناث	ذكور	المجموع	إناث	ذكور	المجموع	إناث	ذكور	المجموع	إناث	ذكور	المجموع	إناث	ذكور	المجموع	إناث	ذكور	المجموع	إناث	ذكور	المجموع	إناث	ذكور	الجنس			
77	66	11	11	8	3	30	27	3	9	6	3		15	13	2	2	2	0	2	2	0		8	8	0	القدس Al-Quds		
26	16	10	1	1	0	7	6	1	11	6	5		4	2	2	0	0	0	0	0	0		3	1	2	مركز خدمات العيزرية الدراسي Ezareyah Services Study Cent		
417	255	162	16	16	0	50	40	10	189	91	98		28	18	10	33	17	16	75	50	25		26	23	3	فرع نابلس Nablus Branch		
113	73	40	14	9	5	8	7	1	42	22	20		4	4	0	17	10	7	16	10	6		12	11	1	فرع قلقيلية Qalqilya Branch		
69	45	24	10	8	2	7	6	1	28	14	14		3	2	1	7	4	3	9	7	2		5	4	1	فرع سلفيت Salfeet Branch		
36	18	18	3	3	0	7	7	0	10	0	10		1	1	0	6	3	3	3	1	2		6	3	3	مركز خدمات بديا الدراسي Bedy Services Study Center		
64	30	34	1	1	0	8	5	3	25	14	11	3	1	1	0	10	2	8	9	5	4		7	1	6	فرع طوباس Tubas Branch		
466	262	204	10	10	0	53	46	7	249	125	124		27	18	9	30	9	21	59	30	29	4	1	3	34	23	11	فرع رام الله والبيرة Ramallah & Al-Bireh Branch
51	38	13	0	0	0	6	6	0	19	13	6		7	5	2	2	2	0	11	7	4		6	5	1	فرع أريحا Jericho Branch		
145	100	45	5	5	0	21	19	2	56	33	23		14	11	3	15	13	2	25	12	13		9	7	2	فرع بيت لحم Bethlehem Branch		
344	231	113	16	14	2	47	37	10	151	85	66	6	1	5	25	20	5	28	20	8	39	26	13		32	28	4	فرع الخليل Hebron Branch
109	71	38	13	10	3	18	12	6	43	25	18		9	8	1	9	6	3	3	1	2		14	9	5	فرع دورا Dora Branch		
70	48	22	8	7	1	26	19	7	14	8	6		5	2	3	9	7	2	4	3	1		4	2	2	فرع يطا Yatta Branch		
203	76	127	13	10	3	31	22	9	49	14	35		6	2	4	29	5	24	50	11	39	9	3	6	16	9	7	فرع غزة Gaza Branch
85	45	40	8	3	5	18	16	2	24	8	16		8	2	6	6	3	3	14	7	7		7	6	1	فرع الوسطى Al-Wosta Branch		
298	166	132	25	22	3	61	35	26	91	41	50	6	1	5	19	15	4	25	13	12	41	19	22		30	20	10	فرع جنين Jenin Branch

المجموع Total	دبلوم التأهيل التربوي Educational Qualification Diploma			العلوم التربوية Educational Sciences			العلوم الإدارية والاقتصادية Administrative and Economic Sciences			الزراعة Agriculture			التنمية الاجتماعية والأسرية Social and Family Development			التكنولوجيا والعلوم التطبيقية Technology and Applied Sciences			التعليم المستمر - سنة تحضيرية Continuous Education-Preparing			الإعلام Media			الأداب Arts			الفروع / المراكز الرئيسية Branches / Study Centers		
	المجموع	إناث	ذكور	المجموع	إناث	ذكور	المجموع	إناث	ذكور	المجموع	إناث	ذكور	المجموع	إناث	ذكور	المجموع	إناث	ذكور	المجموع	إناث	ذكور	المجموع	إناث	ذكور	الجنس					
191	107	84	16	16	0	21	11	10	86	35	51		9	9	0	20	10	10	19	12	7		20	14	6	فرع طولكرم Tulkarm Branch				
67	23	44	2	0	2	10	5	5	16	5	11		5	2	3	2	0	2	25	7	18		7	4	3	فرع خان يونس Khanyounis Branch				
147	75	72	5	5	0	38	25	13	44	15	29		8	3	5	15	3	12	23	15	8		14	9	5	فرع رفح Rafah Branch				
165	75	90	7	4	3	25	15	10	44	8	36		18	9	9	19	9	10	29	16	13		23	14	9	فرع شمال غزة North Gaza Branch				
3143	1820	1323	184	152	32	492	366	126	1200	568	632	15	3	12	216	147	69	284	138	146	456	241	215	13	4	9	283	201	82	المجموع

المجموع Total	غير متخصص			علوم Science			رياضيات Mathematics			تكنولوجيا المعلومات والإتصالات Information and Communication Technology			أنظمة المعلومات الحاسوبية Computer Information Systems			الفروع / المراكز الرئيسية Branches / Study Centers		
	إناث	ذكور	المجموع	إناث	ذكور	المجموع	إناث	ذكور	المجموع	إناث	ذكور	المجموع	إناث	ذكور	الجنس			
26	19	7	1	1	0				21	18	3				4	0	4	القدس Al-Quds
50	37	13	1	0	1				14	14	0				35	23	12	فرع أريحا Jericho Branch
243	182	61	16	8	8	41	35	6	59	54	5	65	41	24	62	44	18	فرع الخليل Hebron Branch
59	28	31	2	1	1				22	19	3				35	8	27	فرع الوسطى Al-Wosta Branch
184	142	42	12	10	2				73	67	6	53	37	16	46	28	18	فرع بيت لحم Bethlehem Branch
372	282	90	20	7	13	41	34	7	87	71	16	89	71	18	135	99	36	فرع جنين Jenin Branch
78	30	48	4	0	4				23	17	6				51	13	38	فرع خان يونس Khanyounis Branch
67	57	10	11	8	3				19	18	1				37	31	6	فرع دورا Dora Branch
273	146	127	27	11	16	7	7	0	60	50	10	63	23	40	116	55	61	فرع رام الله والبيرة Ramallah & Al-Bireh Branch
135	55	80	9	0	9				55	34	21				71	21	50	فرع رفح Rafah Branch
67	56	11	3	1	2				25	24	1				39	31	8	فرع سلفيت Salfeet Branch
201	89	112	16	3	13				63	51	12	58	23	35	64	12	52	فرع شمال غزة North Gaza Branch
81	56	25	9	2	7				24	19	5				48	35	13	فرع طوباس Tubas Branch
183	127	56	9	5	4	6	3	3	76	62	14	20	9	11	72	48	24	فرع طولكرم Tulkarm Branch
322	69	253	9	1	8				34	23	11	153	20	133	126	25	101	فرع غزة Gaza Branch
167	127	40	9	3	6	8	8	0	48	41	7	60	44	16	42	31	11	فرع قلقيلية Qalqilya Branch

المجموع Total	غير متخصص			علوم Science			رياضيات Mathematics			تكنولوجيا المعلومات والإتصالات Information and Communication Technology			أنظمة المعلومات الحاسوبية Computer Information Systems			الفروع / المراكز الرئيسية Branches / Study Centers		
	المجموع	إناث	ذكور	المجموع	إناث	ذكور	المجموع	إناث	ذكور	المجموع	إناث	ذكور	المجموع	إناث	ذكور		الجنس	
477	330	147	53	30	23	27	25	2	125	117	8	116	65	51	156	93	63	فرع نابلس Nablus Branch
81	69	12	4	4	0				35	28	7				42	37	5	فرع يطا Yatta Branch
6	4	2							3	3	0				3	1	2	مركز خدمات العيزرية الدراسي Ezareyah Services Study Cent
57	45	12	6	2	4				17	13	4				34	30	4	مركز خدمات بديا الدراسي Bedyah Services Study Center
3129	1950	1179	221	97	124	130	112	18	883	743	140	677	333	344	1218	665	553	المجموع

المجموع Total	غير متخصص			علوم Science			رياضيات Mathematics			تكنولوجيا المعلومات والإتصالات Information and Communication Technology			أنظمة المعلومات الحاسوبية Computer Information Systems			الفروع / المراكز الرئيسية Branches / Study Centers		
	إناث	ذكور	المجموع	إناث	ذكور	المجموع	إناث	ذكور	المجموع	إناث	ذكور	المجموع	إناث	ذكور	الجنس			
24	17	7	0	0	0				20	17	3				4	0	4	القدس Al-Quds
48	35	13	1	0	1				13	13	0				34	22	12	فرع أريحا Jericho Branch
215	162	53	13	6	7	33	28	5	49	47	2	61	39	22	59	42	17	فرع الخليل Hebron Branch
53	25	28	0	0	0				21	18	3				32	7	25	فرع الوسطى Al-Wosta Branch
169	129	40	9	7	2				68	62	6	47	33	14	45	27	18	فرع بيت لحم Bethlehem Branch
347	269	78	15	6	9	35	31	4	76	63	13	89	71	18	132	98	34	فرع جنين Jenin Branch
76	30	46	2	0	2				23	17	6				51	13	38	فرع خان يونس Khanyounis Branch
58	51	7	5	4	1				18	17	1				35	30	5	فرع دورا Dora Branch
243	137	106	16	8	8	7	7	0	56	47	9	55	21	34	109	54	55	فرع رام الله والبيرة Ramallah & Al-Bireh Branch
120	52	68	5	0	5				50	32	18				65	20	45	فرع رفح Rafah Branch
60	52	8	0	0	0				22	21	1				38	31	7	فرع سلفيت Salfeet Branch
182	80	102	11	1	10				58	49	9	52	19	33	61	11	50	فرع شمال غزة North Gaza Branch
71	54	17	6	2	4				22	19	3				43	33	10	فرع طوباس Tubas Branch
163	117	46	2	1	1	6	3	3	70	59	11	20	9	11	65	45	20	فرع طولكرم Tulkarm Branch
293	64	229	8	1	7				31	22	9	142	18	124	112	23	89	فرع غزة Gaza Branch
150	117	33	6	2	4	7	7	0	43	37	6	56	42	14	38	29	9	فرع قلقيلية Qalqilya Branch

المجموع Total	غير متخصص			علوم Science			رياضيات Mathematics			تكنولوجيا المعلومات والإتصالات Information and Communication Technology			أنظمة المعلومات الحاسوبية Computer Information Systems			الفروع / المراكز الرئيسية Branches / Study Centers		
	المجموع	إناث	ذكور	المجموع	إناث	ذكور	المجموع	إناث	ذكور	المجموع	إناث	ذكور	المجموع	إناث	ذكور	الجنس		
444	313	131	33	21	12	26	24	2	121	113	8	112	63	49	152	92	60	فرع نابلس Nablus Branch
72	62	10	3	3	0				31	25	6				38	34	4	فرع يطا Yatta Branch
6	4	2							3	3	0				3	1	2	مركز خدمات العيزرية الدراسي Ezareyah Services Study Cent
51	42	9	4	1	3				16	12	4				31	29	2	مركز خدمات بديا الدراسي Bedyah Services Study Center
2845	1812	1033	139	63	76	114	100	14	811	693	118	634	315	319	1147	641	506	المجموع

المجموع Total	غير متخصص		علوم Science		رياضيات Mathematics		تكنولوجيا المعلومات والإتصالات Information and Communication Technology		أنظمة المعلومات الحاسوبية Computer Information Systems		الفروع / المراكز الرئيسية Branches / Study Centers							
	إناث	ذكور	إناث	ذكور	إناث	ذكور	إناث	ذكور	إناث	ذكور								
المجموع	إناث	ذكور	المجموع	إناث	ذكور	المجموع	إناث	ذكور	المجموع	إناث	ذكور	الجنس						
2	2	0	1	1	0		1	1	0	0	0	0	القدس Al-Quds					
2	2	0	0	0	0		1	1	0	1	1	0	فرع أريحا Jericho Branch					
28	20	8	3	2	1	8	7	1	10	7	3	4	2	2	3	2	1	فرع الخليل Hebron Branch
6	3	3	2	1	1		1	1	0	3	1	2						فرع الوسطى Al-Wosta Branch
15	13	2	3	3	0		5	5	0	6	4	2	1	1	0			فرع بيت لحم Bethlehem Branch
25	13	12	5	1	4	6	3	3	11	8	3	0	0	0	3	1	2	فرع جنين Jenin Branch
2	0	2	2	0	2		0	0	0	0	0	0	0	0	0	0	0	فرع خان يونس Khanyounis Branch
9	6	3	6	4	2		1	1	0	2	1	1						فرع دورا Dora Branch
30	9	21	11	3	8	0	0	0	4	3	1	8	2	6	7	1	6	فرع رام الله والبيرة Ramallah & Al-Bireh Branch
15	3	12	4	0	4		5	2	3	6	1	5						فرع رفح Rafah Branch
7	4	3	3	1	2		3	3	0	1	0	1						فرع سلفيت Salfeet Branch
19	9	10	5	2	3		5	2	3	6	4	2	3	1	2			فرع شمال غزة North Gaza Branch
10	2	8	3	0	3		2	0	2	5	2	3						فرع طوباس Tubas Branch
20	10	10	7	4	3	0	0	0	6	3	3	0	0	0	7	3	4	فرع طولكرم Tulkarm Branch
29	5	24	1	0	1		3	1	2	11	2	9	14	2	12			فرع غزة Gaza Branch
17	10	7	3	1	2	1	1	0	5	4	1	4	2	2	4	2	2	فرع قلقيلية Qalqilya Branch

المجموع Total	غير متخصص			علوم Science			رياضيات Mathematics			تكنولوجيا المعلومات والإتصالات Information and Communication Technology			أنظمة المعلومات الحاسوبية Computer Information Systems			الفروع / المراكز الرئيسية Branches / Study Centers		
	المجموع	إناث	ذكور	المجموع	إناث	ذكور	المجموع	إناث	ذكور	المجموع	إناث	ذكور	المجموع	إناث	ذكور		الجنس	
33	17	16	20	9	11	1	1	0	4	4	0	4	2	2	4	1	3	فرع نابلس Nablus Branch
9	7	2	1	1	0				4	3	1				4	3	1	فرع يطا Yatta Branch
0	0	0							0	0	0				0	0	0	مركز خدمات العيزرية الدراسي Ezareyah Services Study Cent
6	3	3	2	1	1				1	1	0				3	1	2	مركز خدمات بديا الدراسي Bedyah Services Study Center
284	138	146	82	34	48	16	12	4	72	50	22	43	18	25	71	24	47	المجموع

Distribution of Students In Technology and Applied Sciences Faculty By Branches / Study Centers, Academic Level, Gender

الفصل الثاني من العام الدراسي 2017/2018

1172

عدد الطلبة حسب المستوى الدراسي															الفروع / المراكز الرئيسية
المجموع Total			مستوى رابعة			مستوى ثالثة			مستوى ثانية			مستوى أولى			Branches / Study Centers
			4 Level			3 Level			2 Level			1 Level			
			200 - 100			99 - 67			66 - 34			33 - 0			الجنس Gender
المجموع	إناث	ذكور	المجموع	إناث	ذكور	المجموع	إناث	ذكور	المجموع	إناث	ذكور	المجموع	إناث	ذكور	
Total	Female	Male	Total	Female	Male	Total	Female	Male	Total	Female	Male	Total	Female	Male	
26	19	7	0	0	0	2	0	2	6	4	2	18	15	3	القدس Al-Quds
6	4	2	0	0	0	0	0	0	3	2	1	3	2	1	مركز خدمات العيزرية الدراسي Ezareyah Services Study Center
477	330	147	47	28	19	87	66	21	138	97	41	205	139	66	فرع نابلس Nablus Branch
167	127	40	14	11	3	26	19	7	48	40	8	79	57	22	فرع قلقيلية Qalqilya Branch
67	56	11	4	3	1	13	11	2	13	10	3	37	32	5	فرع سلفيت Salfeet Branch
57	45	12	5	5	0	4	4	0	15	12	3	33	24	9	مركز خدمات بديا الدراسي Bedyah Services Study Center
81	56	25	11	9	2	7	6	1	13	11	2	50	30	20	فرع طوباس Tubas Branch
273	146	127	38	25	13	44	26	18	62	29	33	129	66	63	فرع رام الله والبيرة Ramallah & Al-Bireh Branch
50	37	13	5	5	0	2	0	2	10	8	2	33	24	9	فرع أريحا Jericho Branch
184	142	42	21	14	7	25	21	4	39	31	8	99	76	23	فرع بيت لحم Bethlehem Branch
243	182	61	30	19	11	31	24	7	61	46	15	121	93	28	فرع الخليل Hebron Branch
67	57	10	5	5	0	4	4	0	23	20	3	35	28	7	فرع دورا Dora Branch
81	69	12	14	12	2	5	5	0	18	16	2	44	36	8	فرع يطا Yatta Branch
322	69	253	43	4	39	59	14	45	72	15	57	148	36	112	فرع غزة Gaza Branch
59	28	31	4	1	3	5	3	2	16	7	9	34	17	17	فرع الوسطى Al-Wosta Branch
372	282	90	52	35	17	54	44	10	89	66	23	177	137	40	فرع جنين Jenin Branch
183	127	56	22	13	9	25	17	8	41	27	14	95	70	25	فرع طولكرم Tulkarm Branch
78	30	48	7	2	5	6	2	4	31	12	19	34	14	20	فرع خان يونس Khanyounis Branch
135	55	80	11	5	6	9	4	5	33	16	17	82	30	52	فرع رفح Rafah Branch
201	89	112	19	6	13	23	8	15	46	26	20	113	49	64	فرع شمال غزة North Gaza Branch
3129	1950	1179	352	202	150	431	278	153	777	495	282	1569	975	594	المجموع

توزيع الطلبة في تخصص أنظمة المعلومات الحاسوبية حسب الفرع / المركز الدراسي والمستوى الأكاديمي والجنس

Distribution of Students In Computer Information Systems Specialization By Branches / Study Centers, Academic Level, Gender

الفصل الثاني من العام الدراسي 2017/2018

1172

عدد الطلبة حسب المستوى الدراسي															الفروع / المراكز الرئيسية
المجموع Total			مستوى رابعة 4 Level			مستوى ثالثة 3 Level			مستوى ثانية 2 Level			مستوى أولى 1 Level			Branches / Study Centers
			200 - 100			99 - 67			66 - 34			33 - 0			
المجموع	إناث	ذكور	المجموع	إناث	ذكور	المجموع	إناث	ذكور	المجموع	إناث	ذكور	المجموع	إناث	ذكور	الجنس Gender
Total	Female	Male	Total	Female	Male	Total	Female	Male	Total	Female	Male	Total	Female	Male	
4	0	4	0	0	0	2	0	2	1	0	1	1	0	1	القدس Al-Quds
3	1	2	0	0	0	0	0	0	2	1	1	1	0	1	مركز خدمات العيزرية الدراسي Ezareyah Services Study Center
156	93	63	16	8	8	29	19	10	61	36	25	50	30	20	فرع نابلس Nablus Branch
42	31	11	11	9	2	10	8	2	7	4	3	14	10	4	فرع قلقيلية Qalqilya Branch
39	31	8	4	3	1	10	8	2	6	4	2	19	16	3	فرع سلفيت Salfeet Branch
34	30	4	5	5	0	4	4	0	10	8	2	15	13	2	مركز خدمات بديا الدراسي Bedyia Services Study Center
48	35	13	11	9	2	2	1	1	9	8	1	26	17	9	فرع طوباس Tubas Branch
116	55	61	19	13	6	23	12	11	28	10	18	46	20	26	فرع رام الله والبيرة Ramallah & Al-Bireh Branch
35	23	12	5	5	0	2	0	2	4	3	1	24	15	9	فرع أريحا Jericho Branch
46	28	18	13	7	6	6	4	2	7	3	4	20	14	6	فرع بيت لحم Bethlehem Branch
62	44	18	9	4	5	10	8	2	10	7	3	33	25	8	فرع الخليل Hebron Branch
37	31	6	4	4	0	3	3	0	16	13	3	14	11	3	فرع دورا Dora Branch
42	37	5	12	10	2	5	5	0	9	8	1	16	14	2	فرع يطا Yatta Branch
126	25	101	10	0	10	21	6	15	22	5	17	73	14	59	فرع غزة Gaza Branch
35	8	27	3	0	3	3	1	2	10	2	8	19	5	14	فرع الوسطى Al-Wosta Branch
135	99	36	25	16	9	25	20	5	30	20	10	55	43	12	فرع جنين Jenin Branch
72	48	24	17	11	6	6	2	4	10	8	2	39	27	12	فرع طولكرم Tulkarm Branch
51	13	38	7	2	5	6	2	4	20	3	17	18	6	12	فرع خان يونس Khanyounis Branch
71	21	50	11	5	6	8	3	5	14	4	10	38	9	29	فرع رفح Rafah Branch
64	12	52	7	1	6	7	1	6	14	3	11	36	7	29	فرع شمال غزة North Gaza Branch
1218	665	553	189	112	77	182	107	75	290	150	140	557	296	261	المجموع

توزيع الطلبة في تخصص تكنولوجيا المعلومات والاتصالات حسب الفرع / المركز الدراسي والمستوى الأكاديمي والجنس

Distribution of Students In Information and Communication Technology Specialization By Branches / Study Centers, Academic Level, Gender

الفصل الثاني من العام الدراسي 2017/2018

1172

عدد الطلبة حسب المستوى الدراسي															الفروع / المراكز الرئيسية
المجموع Total			مستوى رابعة 4 Level			مستوى ثالثة 3 Level			مستوى ثانية 2 Level			مستوى أولى 1 Level			Branches / Study Centers
			200 - 100			99 - 67			66 - 34			33 - 0			
المجموع	إناث	ذكور	المجموع	إناث	ذكور	المجموع	إناث	ذكور	المجموع	إناث	ذكور	المجموع	إناث	ذكور	الجنس Gender
Total	Female	Male	Total	Female	Male	Total	Female	Male	Total	Female	Male	Total	Female	Male	
0	0	0	0	0	0	0	0	0	0	0	0	0	0	0	القدس Al-Quds
0	0	0	0	0	0	0	0	0	0	0	0	0	0	0	مركز خدمات العيزرية الدراسي Ezareyah Services Study Center
116	65	51	29	18	11	34	25	9	21	9	12	32	13	19	فرع نابلس Nablus Branch
60	44	16	0	0	0	7	5	2	23	19	4	30	20	10	فرع قلقيلية Qalqilya Branch
0	0	0	0	0	0	0	0	0	0	0	0	0	0	0	فرع سلفيت Salfeet Branch
0	0	0	0	0	0	0	0	0	0	0	0	0	0	0	مركز خدمات بديا الدراسي Bedyia Services Study Center
0	0	0	0	0	0	0	0	0	0	0	0	0	0	0	فرع طوباس Tubas Branch
63	23	40	15	8	7	10	5	5	14	3	11	24	7	17	فرع رام الله والبيرة Ramallah & Al-Bireh Branch
0	0	0	0	0	0	0	0	0	0	0	0	0	0	0	فرع أريحا Jericho Branch
53	37	16	6	5	1	9	7	2	15	12	3	23	13	10	فرع بيت لحم Bethlehem Branch
65	41	24	21	15	6	10	7	3	14	7	7	20	12	8	فرع الخليل Hebron Branch
0	0	0	0	0	0	0	0	0	0	0	0	0	0	0	فرع دورا Dora Branch
0	0	0	0	0	0	0	0	0	0	0	0	0	0	0	فرع يطا Yatta Branch
153	20	133	31	2	29	34	5	29	38	3	35	50	10	40	فرع غزة Gaza Branch
0	0	0	0	0	0	0	0	0	0	0	0	0	0	0	فرع الوسطى Al-Wosta Branch
89	71	18	23	16	7	14	12	2	25	17	8	27	26	1	فرع جنين Jenin Branch
20	9	11	5	2	3	4	1	3	8	4	4	3	2	1	فرع طولكرم Tulkarm Branch
0	0	0	0	0	0	0	0	0	0	0	0	0	0	0	فرع خان يونس Khanyounis Branch
0	0	0	0	0	0	0	0	0	0	0	0	0	0	0	فرع رفح Rafah Branch
58	23	35	12	5	7	11	3	8	10	3	7	25	12	13	فرع شمال غزة North Gaza Branch
677	333	344	142	71	71	133	70	63	168	77	91	234	115	119	المجموع

,Distribution of Students In Science Specialization By Branches / Study Centers, Academic Level
Gender

الفصل الثاني من العام الدراسي 2017/2018

1172

عدد الطلبة حسب المستوى الدراسي															الفروع / المراكز الرئيسية
المجموع Total			مستوى رابعة			مستوى ثالثة			مستوى ثانية			مستوى أولى			Branches / Study Centers
			4 Level			3 Level			2 Level			1 Level			
			200 - 100			99 - 67			66 - 34			33 - 0			الجنس Gender
المجموع	إناث	ذكور	المجموع	إناث	ذكور	المجموع	إناث	ذكور	المجموع	إناث	ذكور	المجموع	إناث	ذكور	
Total	Female	Male	Total	Female	Male	Total	Female	Male	Total	Female	Male	Total	Female	Male	
0	0	0	0	0	0	0	0	0	0	0	0	0	0	0	القدس Al-Quds
0	0	0	0	0	0	0	0	0	0	0	0	0	0	0	مركز خدمات العيزرية الدراسي Ezareyah Services Study Center
27	25	2	0	0	0	4	4	0	11	9	2	12	12	0	فرع نابلس Nablus Branch
8	8	0	0	0	0	2	2	0	3	3	0	3	3	0	فرع قلقيلية Qalqilya Branch
0	0	0	0	0	0	0	0	0	0	0	0	0	0	0	فرع سلفيت Salfeet Branch
0	0	0	0	0	0	0	0	0	0	0	0	0	0	0	مركز خدمات بديا الدراسي Bedyia Services Study Center
0	0	0	0	0	0	0	0	0	0	0	0	0	0	0	فرع طوباس Tubas Branch
7	7	0	1	1	0	1	1	0	2	2	0	3	3	0	فرع رام الله والبيرة Ramallah & Al-Bireh Branch
0	0	0	0	0	0	0	0	0	0	0	0	0	0	0	فرع أريحا Jericho Branch
0	0	0	0	0	0	0	0	0	0	0	0	0	0	0	فرع بيت لحم Bethlehem Branch
41	35	6	0	0	0	6	4	2	15	11	4	20	20	0	فرع الخليل Hebron Branch
0	0	0	0	0	0	0	0	0	0	0	0	0	0	0	فرع دورا Dora Branch
0	0	0	0	0	0	0	0	0	0	0	0	0	0	0	فرع يطا Yatta Branch
0	0	0	0	0	0	0	0	0	0	0	0	0	0	0	فرع غزة Gaza Branch
0	0	0	0	0	0	0	0	0	0	0	0	0	0	0	فرع الوسطى Al-Wosta Branch
41	34	7	1	0	1	6	6	0	14	12	2	20	16	4	فرع جنين Jenin Branch
6	3	3	0	0	0	3	2	1	1	0	1	2	1	1	فرع طولكرم Tulkarm Branch
0	0	0	0	0	0	0	0	0	0	0	0	0	0	0	فرع خان يونس Khanyounis Branch
0	0	0	0	0	0	0	0	0	0	0	0	0	0	0	فرع رفح Rafah Branch
0	0	0	0	0	0	0	0	0	0	0	0	0	0	0	فرع شمال غزة North Gaza Branch
130	112	18	2	1	1	22	19	3	46	37	9	60	55	5	المجموع

Distribution of Students In Mathematics Specialization By Branches / Study Centers, Academic Level, Gender

الفصل الثاني من العام الدراسي 2017/2018

1172

عدد الطلبة حسب المستوى الدراسي															الفروع / المراكز الرئيسية
المجموع Total			مستوى رابعة 4 Level			مستوى ثالثة 3 Level			مستوى ثانية 2 Level			مستوى أولى 1 Level			Branches / Study Centers
			200 - 100			99 - 67			66 - 34			33 - 0			
المجموع	إناث	ذكور	المجموع	إناث	ذكور	المجموع	إناث	ذكور	المجموع	إناث	ذكور	المجموع	إناث	ذكور	الجنس Gender
Total	Female	Male	Total	Female	Male	Total	Female	Male	Total	Female	Male	Total	Female	Male	
21	18	3	0	0	0	0	0	0	5	4	1	16	14	2	القدس Al-Quds
3	3	0	0	0	0	0	0	0	1	1	0	2	2	0	مركز خدمات العيزرية الدراسي Ezareyah Services Study Center
125	117	8	2	2	0	20	18	2	45	43	2	58	54	4	فرع نابلس Nablus Branch
48	41	7	3	2	1	7	4	3	15	14	1	23	21	2	فرع قلقيلية Qalqilya Branch
25	24	1	0	0	0	3	3	0	7	6	1	15	15	0	فرع سلفيت Salfeet Branch
17	13	4	0	0	0	0	0	0	5	4	1	12	9	3	مركز خدمات بديا الدراسي Bedyia Services Study Center
24	19	5	0	0	0	5	5	0	4	3	1	15	11	4	فرع طوباس Tubas Branch
60	50	10	3	3	0	10	8	2	17	14	3	30	25	5	فرع رام الله والبيرة Ramallah & Al-Bireh Branch
14	14	0	0	0	0	0	0	0	5	5	0	9	9	0	فرع أريحا Jericho Branch
73	67	6	2	2	0	10	10	0	17	16	1	44	39	5	فرع بيت لحم Bethlehem Branch
59	54	5	0	0	0	5	5	0	22	21	1	32	28	4	فرع الخليل Hebron Branch
19	18	1	1	1	0	1	1	0	7	7	0	10	9	1	فرع دورا Dora Branch
35	28	7	2	2	0	0	0	0	9	8	1	24	18	6	فرع يطا Yatta Branch
34	23	11	2	2	0	4	3	1	12	7	5	16	11	5	فرع غزة Gaza Branch
22	19	3	1	1	0	2	2	0	6	5	1	13	11	2	فرع الوسطى Al-Wosta Branch
87	71	16	3	3	0	9	6	3	19	16	3	56	46	10	فرع جنين Jenin Branch
76	62	14	0	0	0	12	12	0	22	15	7	42	35	7	فرع طولكرم Tulkarm Branch
23	17	6	0	0	0	0	0	0	11	9	2	12	8	4	فرع خان يونس Khanyounis Branch
55	34	21	0	0	0	1	1	0	19	12	7	35	21	14	فرع رفح Rafah Branch
63	51	12	0	0	0	5	4	1	22	20	2	36	27	9	فرع شمال غزة North Gaza Branch
883	743	140	19	18	1	94	82	12	270	230	40	500	413	87	المجموع

توزيع الطلبة غير المتخصصين في كلية التكنولوجيا والعلوم التطبيقية حسب الفرع / المركز الدراسي والمستوى الأكاديمي والجنس

Distribution of Students Non Specialized In Technology and Applied Sciences Faculty By Branches / Study Centers, Academic Level, Gender

الفصل الثاني من العام الدراسي 2017/2018

1172

عدد الطلبة حسب المستوى الدراسي													الفروع / المراكز الرئيسية		
المجموع Total			مستوى رابعة 4 Level			مستوى ثالثة 3 Level			مستوى ثانية 2 Level			مستوى أولى 1 Level			Branches / Study Centers
			200 - 100			99 - 67			66 - 34			33 - 0			
المجموع	إناث	ذكور	المجموع	إناث	ذكور	المجموع	إناث	ذكور	المجموع	إناث	ذكور	المجموع	إناث	ذكور	الجنس Gender
Total	Female	Male	Total	Female	Male	Total	Female	Male	Total	Female	Male	Total	Female	Male	
1	1	0	0	0	0	0	0	0	0	0	0	1	1	0	القدس Al-Quds
0	0	0	0	0	0	0	0	0	0	0	0	0	0	0	مركز خدمات العيزرية الدراسي Ezareyah Services Study Center
53	30	23	0	0	0	0	0	0	0	0	0	53	30	23	فرع نابلس Nablus Branch
9	3	6	0	0	0	0	0	0	0	0	0	9	3	6	فرع قلقيلية Qalqilya Branch
3	1	2	0	0	0	0	0	0	0	0	0	3	1	2	فرع سلفيت Salfeet Branch
6	2	4	0	0	0	0	0	0	0	0	0	6	2	4	مركز خدمات بديا الدراسي Bedyia Services Study Center
9	2	7	0	0	0	0	0	0	0	0	0	9	2	7	فرع طوباس Tubas Branch
27	11	16	0	0	0	0	0	0	1	0	1	26	11	15	فرع رام الله والبيرة Ramallah & Al-Bireh Branch
1	0	1	0	0	0	0	0	0	1	0	1	0	0	0	فرع أريحا Jericho Branch
12	10	2	0	0	0	0	0	0	0	0	0	12	10	2	فرع بيت لحم Bethlehem Branch
16	8	8	0	0	0	0	0	0	0	0	0	16	8	8	فرع الخليل Hebron Branch
11	8	3	0	0	0	0	0	0	0	0	0	11	8	3	فرع دورا Dora Branch
4	4	0	0	0	0	0	0	0	0	0	0	4	4	0	فرع يطا Yatta Branch
9	1	8	0	0	0	0	0	0	0	0	0	9	1	8	فرع غزة Gaza Branch
2	1	1	0	0	0	0	0	0	0	0	0	2	1	1	فرع الوسطى Al-Wosta Branch
20	7	13	0	0	0	0	0	0	1	1	0	19	6	13	فرع جنين Jenin Branch
9	5	4	0	0	0	0	0	0	0	0	0	9	5	4	فرع طولكرم Tulkarm Branch
4	0	4	0	0	0	0	0	0	0	0	0	4	0	4	فرع خان يونس Khanyounis Branch
9	0	9	0	0	0	0	0	0	0	0	0	9	0	9	فرع رفح Rafah Branch
16	3	13	0	0	0	0	0	0	0	0	0	16	3	13	فرع شمال غزة North Gaza Branch
221	97	124	0	0	0	0	0	0	3	1	2	218	96	122	المجموع

المجموع Total	غير متخصص			الزراعة Agriculture			التنمية الريفية Rural Development			الإنتاج النباتي والوقاية Plant Production and Protection			الفروع / المراكز الرئيسية Branches / Study Centers			
	المجموع	إناث	ذكور	المجموع	إناث	ذكور	المجموع	إناث	ذكور	المجموع	إناث	ذكور		الجنس		
104	28	76					1	0	1	10	5	5	93	23	70	فرع الخليل Hebron Branch
77	32	45	4	0	4					1	1	0	72	31	41	فرع جنين Jenin Branch
30	10	20	4	2	2								26	8	18	فرع طوباس Tubas Branch
211	70	141	8	2	6					11	6	5	191	62	129	المجموع

المجموع Total	غير متخصص			الزراعة Agriculture			التنمية الريفية Rural Development			الإنتاج النباتي والوقاية Plant Production and Protection			الفروع / المراكز الرئيسية Branches / Study Centers			
	المجموع	إناث	ذكور	المجموع	إناث	ذكور	المجموع	إناث	ذكور	المجموع	إناث	ذكور		الجنس		
98	27	71					1	0	1	10	5	5	87	22	65	فرع الخليل Hebron Branch
71	31	40	3	0	3					1	1	0	67	30	37	فرع جنين Jenin Branch
27	9	18	2	1	1								25	8	17	فرع طوباس Tubas Branch
196	67	129	5	1	4	1	0	1	11	6	5	179	60	119	المجموع	

المجموع Total	غير متخصص			الزراعة Agriculture			التنمية الريفية Rural Development			الإنتاج النباتي والوقاية Plant Production and Protection			الفروع / المراكز الرئيسية Branches / Study Centers
	المجموع	إناث	ذكور	المجموع	إناث	ذكور	المجموع	إناث	ذكور	المجموع	إناث	ذكور	
6	1	5					0	0	0	0	1	5	فرع الخليل Hebron Branch
6	1	5	1	0	1					0	1	4	فرع جنين Jenin Branch
3	1	2	2	1	1					1	0	1	فرع طوباس Tubas Branch
15	3	12	3	1	2					0	2	10	المجموع

Distribution of Students In Agriculture Faculty By Branches / Study Centers, Academic Level, Gender

الفصل الثاني من العام الدراسي 2017/2018

1172

عدد الطلبة حسب المستوى الدراسي													الفروع / المراكز الرئيسية		
المجموع Total			مستوى رابعة 4 Level 200 - 100			مستوى ثالثة 3 Level 99 - 67			مستوى ثانية 2 Level 66 - 34			مستوى أولى 1 Level 33 - 0			Branches / Study Centers
			المجموع	إناث	ذكور	المجموع	إناث	ذكور	المجموع	إناث	ذكور	المجموع	إناث	ذكور	
Total	Female	Male	Total	Female	Male	Total	Female	Male	Total	Female	Male	Total	Female	Male	
30	10	20	6	3	3	3	0	3	5	2	3	16	5	11	فرع طوباس Tubas Branch
104	28	76	28	7	21	17	3	14	36	8	28	23	10	13	فرع الخليل Hebron Branch
77	32	45	17	8	9	19	9	10	13	4	9	28	11	17	فرع جنين Jenin Branch
211	70	141	51	18	33	39	12	27	54	14	40	67	26	41	المجموع

Distribution of Students In Agriculture Specialization By Branches / Study Centers, Academic Level, Gender

الفصل الثاني من العام الدراسي 2017/2018

1172

عدد الطلبة حسب المستوى الدراسي															الفروع / المراكز الرئيسية
المجموع Total			مستوى رابعة			مستوى ثالثة			مستوى ثانية			مستوى أولى			Branches / Study Centers
			4 Level			3 Level			2 Level			1 Level			
			200 - 100			99 - 67			66 - 34			33 - 0			الجنس Gender
المجموع	إناث	ذكور	المجموع	إناث	ذكور	المجموع	إناث	ذكور	المجموع	إناث	ذكور	المجموع	إناث	ذكور	
Total	Female	Male	Total	Female	Male	Total	Female	Male	Total	Female	Male	Total	Female	Male	
0	0	0	0	0	0	0	0	0	0	0	0	0	0	0	القدس Al-Quds
0	0	0	0	0	0	0	0	0	0	0	0	0	0	0	مركز خدمات العيزرية الدراسي Ezareyah Services Study Center
0	0	0	0	0	0	0	0	0	0	0	0	0	0	0	فرع نابلس Nablus Branch
0	0	0	0	0	0	0	0	0	0	0	0	0	0	0	فرع قلقيلية Qalqilya Branch
0	0	0	0	0	0	0	0	0	0	0	0	0	0	0	فرع سلفيت Salfeet Branch
0	0	0	0	0	0	0	0	0	0	0	0	0	0	0	مركز خدمات بديا الدراسي Bedyia Services Study Center
0	0	0	0	0	0	0	0	0	0	0	0	0	0	0	فرع طوباس Tubas Branch
0	0	0	0	0	0	0	0	0	0	0	0	0	0	0	فرع رام الله والبيرة Ramallah & Al-Bireh Branch
0	0	0	0	0	0	0	0	0	0	0	0	0	0	0	فرع أريحا Jericho Branch
0	0	0	0	0	0	0	0	0	0	0	0	0	0	0	فرع بيت لحم Bethlehem Branch
1	0	1	1	0	1	0	0	0	0	0	0	0	0	0	فرع الخليل Hebron Branch
0	0	0	0	0	0	0	0	0	0	0	0	0	0	0	فرع دورا Dora Branch
0	0	0	0	0	0	0	0	0	0	0	0	0	0	0	فرع يطا Yatta Branch
0	0	0	0	0	0	0	0	0	0	0	0	0	0	0	فرع غزة Gaza Branch
0	0	0	0	0	0	0	0	0	0	0	0	0	0	0	فرع الوسطى Al-Wosta Branch
0	0	0	0	0	0	0	0	0	0	0	0	0	0	0	فرع جنين Jenin Branch
0	0	0	0	0	0	0	0	0	0	0	0	0	0	0	فرع طولكرم Tulkarm Branch
0	0	0	0	0	0	0	0	0	0	0	0	0	0	0	فرع خان يونس Khanyounis Branch
0	0	0	0	0	0	0	0	0	0	0	0	0	0	0	فرع رفح Rafah Branch
0	0	0	0	0	0	0	0	0	0	0	0	0	0	0	فرع شمال غزة North Gaza Branch
1	0	1	1	0	1	0	0	0	0	0	0	0	0	0	المجموع

**,Distribution of Students In Rural Development Specialization By Branches / Study Centers
Academic Level, Gender**

الفصل الثاني من العام الدراسي 2017/2018

1172

عدد الطلبة حسب المستوى الدراسي															الفروع / المراكز الرئيسية
المجموع Total			مستوى رابعة 4 Level			مستوى ثالثة 3 Level			مستوى ثانية 2 Level			مستوى أولى 1 Level			Branches / Study Centers
			200 - 100			99 - 67			66 - 34			33 - 0			
المجموع	إناث	ذكور	المجموع	إناث	ذكور	المجموع	إناث	ذكور	المجموع	إناث	ذكور	المجموع	إناث	ذكور	الجنس Gender
Total	Female	Male	Total	Female	Male	Total	Female	Male	Total	Female	Male	Total	Female	Male	
0	0	0	0	0	0	0	0	0	0	0	0	0	0	0	القدس Al-Quds
0	0	0	0	0	0	0	0	0	0	0	0	0	0	0	مركز خدمات العيزرية الدراسي Ezareyah Services Study Center
0	0	0	0	0	0	0	0	0	0	0	0	0	0	0	فرع نابلس Nablus Branch
0	0	0	0	0	0	0	0	0	0	0	0	0	0	0	فرع قلقيلية Qalqilya Branch
0	0	0	0	0	0	0	0	0	0	0	0	0	0	0	فرع سلفيت Salfeet Branch
0	0	0	0	0	0	0	0	0	0	0	0	0	0	0	مركز خدمات بديا الدراسي Bedyia Services Study Center
0	0	0	0	0	0	0	0	0	0	0	0	0	0	0	فرع طوباس Tubas Branch
0	0	0	0	0	0	0	0	0	0	0	0	0	0	0	فرع رام الله والبيرة Ramallah & Al-Bireh Branch
0	0	0	0	0	0	0	0	0	0	0	0	0	0	0	فرع أريحا Jericho Branch
0	0	0	0	0	0	0	0	0	0	0	0	0	0	0	فرع بيت لحم Bethlehem Branch
10	5	5	5	3	2	1	0	1	2	1	1	2	1	1	فرع الخليل Hebron Branch
0	0	0	0	0	0	0	0	0	0	0	0	0	0	0	فرع دورا Dora Branch
0	0	0	0	0	0	0	0	0	0	0	0	0	0	0	فرع يطا Yatta Branch
0	0	0	0	0	0	0	0	0	0	0	0	0	0	0	فرع غزة Gaza Branch
0	0	0	0	0	0	0	0	0	0	0	0	0	0	0	فرع الوسطى Al-Wosta Branch
1	1	0	0	0	0	1	1	0	0	0	0	0	0	0	فرع جنين Jenin Branch
0	0	0	0	0	0	0	0	0	0	0	0	0	0	0	فرع طولكرم Tulkarm Branch
0	0	0	0	0	0	0	0	0	0	0	0	0	0	0	فرع خان يونس Khanyounis Branch
0	0	0	0	0	0	0	0	0	0	0	0	0	0	0	فرع رفح Rafah Branch
0	0	0	0	0	0	0	0	0	0	0	0	0	0	0	فرع شمال غزة North Gaza Branch
11	6	5	5	3	2	2	1	1	2	1	1	2	1	1	المجموع

Distribution of Students In Plant Production and Protection Specialization By Branches / Study Centers, Academic Level, Gender

الفصل الثاني من العام الدراسي 2017/2018

1172

عدد الطلبة حسب المستوى الدراسي															الفروع / المراكز الرئيسية	
المجموع Total			مستوى رابعة 4 Level			مستوى ثالثة 3 Level			مستوى ثانية 2 Level			مستوى أولى 1 Level			Branches / Study Centers	
			200 - 100			99 - 67			66 - 34			33 - 0				
المجموع			الجنس			المجموع			المجموع			المجموع			Gender	
إناث	ذكور	المجموع	إناث	ذكور	المجموع	إناث	ذكور	المجموع	إناث	ذكور	المجموع	إناث	ذكور	المجموع		
Total	Female	Male	Total	Female	Male	Total	Female	Male	Total	Female	Male	Total	Female	Male		
0	0	0	0	0	0	0	0	0	0	0	0	0	0	0	0	القدس Al-Quds
0	0	0	0	0	0	0	0	0	0	0	0	0	0	0	0	مركز خدمات العيزرية الدراسي Ezareyah Services Study Center
0	0	0	0	0	0	0	0	0	0	0	0	0	0	0	0	فرع نابلس Nablus Branch
0	0	0	0	0	0	0	0	0	0	0	0	0	0	0	0	فرع قلقيلية Qalqilya Branch
0	0	0	0	0	0	0	0	0	0	0	0	0	0	0	0	فرع سلفيت Salfeet Branch
0	0	0	0	0	0	0	0	0	0	0	0	0	0	0	0	مركز خدمات بديا الدراسي Bedyia Services Study Center
26	8	18	6	3	3	3	0	3	5	2	3	12	3	9	فرع طوباس Tubas Branch	
0	0	0	0	0	0	0	0	0	0	0	0	0	0	0	0	فرع رام الله والبيرة Ramallah & Al-Bireh Branch
0	0	0	0	0	0	0	0	0	0	0	0	0	0	0	0	فرع أريحا Jericho Branch
0	0	0	0	0	0	0	0	0	0	0	0	0	0	0	0	فرع بيت لحم Bethlehem Branch
93	23	70	22	4	18	16	3	13	34	7	27	21	9	12	فرع الخليل Hebron Branch	
0	0	0	0	0	0	0	0	0	0	0	0	0	0	0	0	فرع دورا Dora Branch
0	0	0	0	0	0	0	0	0	0	0	0	0	0	0	0	فرع يطا Yatta Branch
0	0	0	0	0	0	0	0	0	0	0	0	0	0	0	0	فرع غزة Gaza Branch
0	0	0	0	0	0	0	0	0	0	0	0	0	0	0	0	فرع الوسطى Al-Wosta Branch
72	31	41	17	8	9	18	8	10	13	4	9	24	11	13	فرع جنين Jenin Branch	
0	0	0	0	0	0	0	0	0	0	0	0	0	0	0	0	فرع طولكرم Tulkarm Branch
0	0	0	0	0	0	0	0	0	0	0	0	0	0	0	0	فرع خان يونس Khanyounis Branch
0	0	0	0	0	0	0	0	0	0	0	0	0	0	0	0	فرع رفح Rafah Branch
0	0	0	0	0	0	0	0	0	0	0	0	0	0	0	0	فرع شمال غزة North Gaza Branch
191	62	129	45	15	30	37	11	26	52	13	39	57	23	34		المجموع

توزيع الطلبة غير المتخصصين في كلية الزراعة حسب الفرع / المركز الدراسي والمستوى الأكاديمي والجنس

**,Distribution of Students Non Specialized In Agriculture Faculty By Branches / Study Centers
Academic Level, Gender**

الفصل الثاني من العام الدراسي 2017/2018

1172

عدد الطلبة حسب المستوى الدراسي													الفروع / المراكز الرئيسية		
المجموع Total			مستوى رابعة 4 Level			مستوى ثالثة 3 Level			مستوى ثانية 2 Level			مستوى أولى 1 Level			Branches / Study Centers
			200 - 100			99 - 67			66 - 34			33 - 0			
المجموع	إناث	ذكور	المجموع	إناث	ذكور	المجموع	إناث	ذكور	المجموع	إناث	ذكور	المجموع	إناث	ذكور	الجنس Gender
Total	Female	Male	Total	Female	Male	Total	Female	Male	Total	Female	Male	Total	Female	Male	
0	0	0	0	0	0	0	0	0	0	0	0	0	0	0	القدس Al-Quds
0	0	0	0	0	0	0	0	0	0	0	0	0	0	0	مركز خدمات العيزرية الدراسي Ezareyah Services Study Center
0	0	0	0	0	0	0	0	0	0	0	0	0	0	0	فرع نابلس Nablus Branch
0	0	0	0	0	0	0	0	0	0	0	0	0	0	0	فرع قلقيلية Qalqilya Branch
0	0	0	0	0	0	0	0	0	0	0	0	0	0	0	فرع سلفيت Salfeet Branch
0	0	0	0	0	0	0	0	0	0	0	0	0	0	0	مركز خدمات بديا الدراسي Bedyah Services Study Center
4	2	2	0	0	0	0	0	0	0	0	0	4	2	2	فرع طوباس Tubas Branch
0	0	0	0	0	0	0	0	0	0	0	0	0	0	0	فرع رام الله والبيرة Ramallah & Al-Bireh Branch
0	0	0	0	0	0	0	0	0	0	0	0	0	0	0	فرع أريحا Jericho Branch
0	0	0	0	0	0	0	0	0	0	0	0	0	0	0	فرع بيت لحم Bethlehem Branch
0	0	0	0	0	0	0	0	0	0	0	0	0	0	0	فرع الخليل Hebron Branch
0	0	0	0	0	0	0	0	0	0	0	0	0	0	0	فرع دورا Dora Branch
0	0	0	0	0	0	0	0	0	0	0	0	0	0	0	فرع يطا Yatta Branch
0	0	0	0	0	0	0	0	0	0	0	0	0	0	0	فرع غزة Gaza Branch
0	0	0	0	0	0	0	0	0	0	0	0	0	0	0	فرع الوسطى Al-Wosta Branch
4	0	4	0	0	0	0	0	0	0	0	0	4	0	4	فرع جنين Jenin Branch
0	0	0	0	0	0	0	0	0	0	0	0	0	0	0	فرع طولكرم Tulkarm Branch
0	0	0	0	0	0	0	0	0	0	0	0	0	0	0	فرع خان يونس Khanyounis Branch
0	0	0	0	0	0	0	0	0	0	0	0	0	0	0	فرع رفح Rafah Branch
0	0	0	0	0	0	0	0	0	0	0	0	0	0	0	فرع شمال غزة North Gaza Branch
8	2	6	0	0	0	0	0	0	0	0	0	8	2	6	المجموع

Distribution of Students In Social and Family Development Faculty By Specialization, Branches / Study Centers, Gender

الفصل الثاني من العام الدراسي 2017/2018

1172

المجموع Total	غير متخصص		رعاية الطفل Child Care		تنمية المجتمع المحلي Local Community Development		النوع الاجتماعي وقضايا التنمية Gender and Development Issues		الخدمة الاجتماعية Social Work		التربية الخاصة Special Education		الفروع / المراكز الرئيسية Branches / Study Centers								
	إناث	ذكور	إناث	ذكور	إناث	ذكور	إناث	ذكور	إناث	ذكور	إناث	ذكور									
156	117	39			2	1	1		154	116	38		القدس Al-Quds								
95	78	17			16	15	1		79	63	16		فرع أريحا Jericho Branch								
340	272	68		24	23	1	33	21	12	278	225	53	5	3	2	فرع الخليل Hebron Branch					
155	84	71								151	80	71	4	4	0	فرع الوسطى Al-Wosta Branch					
349	276	73			28	20	8	17	15	2	255	198	57	49	43	6	فرع بيت لحم Bethlehem Branch				
471	415	56		118	118	0	26	20	6	286	244	42	41	33	8	فرع جنين Jenin Branch					
71	39	32								68	36	32	3	3	0	فرع خان يونس Khanyounis Branch					
120	100	20			3	2	1			117	98	19				فرع دورا Dora Branch					
541	371	170	1	0	1	11	11	0	54	29	25	3	2	1	391	255	136	81	74	7	فرع رام الله والبيرة Ramallah & Al-Bireh Branch
180	97	83								171	92	79	9	5	4		فرع رفح Rafah Branch				
101	71	30			36	28	8			65	43	22				فرع سلفيت Salfeet Branch					
249	120	129			4	2	2			222	107	115	23	11	12		فرع شمال غزة North Gaza Branch				
104	79	25			12	12	0			67	47	20	25	20	5		فرع طوباس Tubas Branch				
175	141	34		8	8	0	2	2	0	148	116	32	17	15	2		فرع طولكرم Tulkarm Branch				
151	87	64		1	1	0	6	2	4	117	65	52	27	19	8		فرع غزة Gaza Branch				
99	80	19			4	4	0			95	76	19					فرع قلقيلية Qalqilya Branch				

Distribution of Students In Social and Family Development Faculty By Specialization, Branches / Study Centers, Gender

الفصل الثاني من العام الدراسي 2017/2018

1172

المجموع Total	غير متخصص		رعاية الطفل Child Care		تنمية المجتمع المحلي Local Community Development		النوع الاجتماعي وقضايا التنمية Gender and Development Issues		الخدمة الاجتماعية Social Work		التربية الخاصة Special Education		الفروع / المراكز الرئيسية Branches / Study Centers								
	إناث	ذكور	إناث	ذكور	إناث	ذكور	إناث	ذكور	إناث	ذكور	إناث	ذكور	الجنس								
509	396	113			24	15	9		371	277	94	114	104	10	فرع نابلس Nablus Branch						
81	58	23			1	1	0		80	57	23				فرع يطا Yatta Branch						
33	23	10							33	23	10				مركز خدمات العيزرية الدراسي Ezareyah Services Study Cent						
66	53	13			5	4	1		61	49	12				مركز خدمات بديا الدراسي Bedyah Services Study Center						
4046	2957	1089	1	0	1	162	161	1	256	178	78	20	17	3	3209	2267	942	398	334	64	المجموع

المجموع Total	غير متخصص		رعاية الطفل Child Care		تنمية المجتمع المحلي Local Community Development		النوع الاجتماعي وقضايا التنمية Gender and Development Issues		الخدمة الاجتماعية Social Work		التربية الخاصة Special Education		الفروع / المراكز الرئيسية Branches / Study Centers								
	إناث	ذكور	إناث	ذكور	إناث	ذكور	إناث	ذكور	إناث	ذكور	إناث	ذكور									
المجموع	إناث	ذكور	إناث	ذكور	إناث	ذكور	إناث	ذكور	إناث	ذكور	إناث	ذكور	الجنس								
141	104	37			2	1	1		139	103	36		القدس Al-Quds								
88	73	15			16	15	1		72	58	14		فرع أريحا Jericho Branch								
315	252	63			18	18	0		259	210	49	5	3	2	فرع الخليل Hebron Branch						
147	82	65							143	78	65	4	4	0	فرع الوسطى Al-Wosta Branch						
335	265	70			27	19	8	15	13	2	244	190	54	49	43	6	فرع بيت لحم Bethlehem Branch				
452	400	52			111	111	0	25	19	6	275	237	38	41	33	8	فرع جنين Jenin Branch				
66	37	29							63	34	29	3	3	0			فرع خان يونس Khanyounis Branch				
111	92	19			3	2	1		108	90	18						فرع دورا Dora Branch				
514	353	161	1	0	1	10	10	0	52	27	25	2	1	1	368	241	127	81	74	7	فرع رام الله والبيرة Ramallah & Al-Bireh Branch
172	94	78							163	89	74	9	5	4				فرع رفح Rafah Branch			
98	69	29			35	28	7		63	41	22							فرع سلفيت Salfeet Branch			
231	111	120			4	2	2		204	98	106	23	11	12				فرع شمال غزة North Gaza Branch			
103	78	25			12	12	0		66	46	20	25	20	5				فرع طوباس Tubas Branch			
166	132	34			6	6	0	2	2	0	141	109	32	17	15	2		فرع طولكرم Tulkarm Branch			
145	85	60			1	1	0	6	2	4	111	63	48	27	19	8		فرع غزة Gaza Branch			
95	76	19			4	4	0		91	72	19							فرع قلقيلية Qalqilya Branch			

المجموع Total	غير متخصص		رعاية الطفل Child Care		تنمية المجتمع المحلي Local Community Development		النوع الاجتماعي وقضايا التنمية Gender and Development Issues		الخدمة الاجتماعية Social Work		التربية الخاصة Special Education		الفروع / المراكز الرئيسية Branches / Study Centers								
	المجموع	إناث	ذكور	المجموع	إناث	ذكور	المجموع	إناث	ذكور	المجموع	إناث	ذكور	الجنس								
481	378	103			20	13	7		347	261	86	114	104	10	فرع نابلس Nablus Branch						
76	56	20			1	1	0		75	55	20				فرع يطا Yatta Branch						
29	21	8							29	21	8				مركز خدمات العيزرية الدراسي Ezareyah Services Study Cent						
65	52	13			5	4	1		60	48	12				مركز خدمات بديا الدراسي Bedyah Services Study Center						
3830	2810	1020	1	0	1	146	146	0	247	172	75	17	14	3	3021	2144	877	398	334	64	المجموع

Distribution of New Students In Social and Family Development Faculty By Specialization, Branches / Study Centers, Gender

الفصل الثاني من العام الدراسي 2017/2018

1172

المجموع Total	غير متخصص		رعاية الطفل Child Care		تنمية المجتمع المحلي Local Community Development		النوع الاجتماعي وقضايا التنمية Gender and Development Issues		الخدمة الاجتماعية Social Work		التربية الخاصة Special Education		الفروع / المراكز الرئيسية Branches / Study Centers						
	إناث	ذكور	إناث	ذكور	إناث	ذكور	إناث	ذكور	إناث	ذكور	إناث	ذكور							
المجموع	إناث	ذكور	المجموع	إناث	ذكور	المجموع	إناث	ذكور	المجموع	إناث	ذكور	المجموع	إناث	ذكور	الجنس				
15	13	2				0	0	0		15	13	2			القدس Al-Quds				
7	5	2				0	0	0		7	5	2			فرع أريحا Jericho Branch				
25	20	5			6	5	1	0	0	19	15	4	0	0	0	فرع الخليل Hebron Branch			
8	2	6								8	2	6	0	0	0	فرع الوسطى Al-Wosta Branch			
14	11	3				1	1	0	2	2	0	11	8	3	0	0	0	فرع بيت لحم Bethlehem Branch	
19	15	4			7	7	0	1	1	0	11	7	4	0	0	0	0	فرع جنين Jenin Branch	
5	2	3								5	2	3	0	0	0	0	0	فرع خان يونس Khanyounis Branch	
9	8	1						0	0	0	9	8	1					فرع دورا Dora Branch	
27	18	9	0	0	0	1	1	0	2	2	0	23	14	9	0	0	0	فرع رام الله والبيرة Ramallah & Al-Bireh Branch	
8	3	5								8	3	5	0	0	0			فرع رفح Rafah Branch	
3	2	1				1	0	1		2	2	0						فرع سلفيت Salfeet Branch	
18	9	9						0	0	0			18	9	9	0	0	0	فرع شمال غزة North Gaza Branch
1	1	0						0	0	0			1	1	0	0	0	0	فرع طوباس Tubas Branch
9	9	0			2	2	0	0	0	0			7	7	0	0	0	0	فرع طولكرم Tulkarm Branch
6	2	4			0	0	0	0	0	0			6	2	4	0	0	0	فرع غزة Gaza Branch
4	4	0						0	0	0			4	4	0				فرع قلقيلية Qalqilya Branch

المجموع Total	غير متخصص			رعاية الطفل Child Care			تنمية المجتمع المحلي Local Community Development			النوع الاجتماعي وقضايا التنمية Gender and Development Issues			الخدمة الاجتماعية Social Work			التربية الخاصة Special Education			الفروع / المراكز الرئيسية Branches / Study Centers
	المجموع	إناث	ذكور	المجموع	إناث	ذكور	المجموع	إناث	ذكور	المجموع	إناث	ذكور	المجموع	إناث	ذكور	المجموع	إناث	ذكور	
28	18	10				4	2	2				24	16	8	0	0	0	فرع نابلس Nablus Branch	
5	2	3				0	0	0				5	2	3				فرع يطا Yatta Branch	
4	2	2										4	2	2				مركز خدمات العيزرية الدراسي Ezareyah Services Study Cent	
1	1	0				0	0	0				1	1	0				مركز خدمات بديا الدراسي Bedyah Services Study Center	
216	147	69	0	0	0	16	15	1	9	6	3	3	3	0	188	123	65	المجموع	

توزيع الطلبة في كلية التنمية الاجتماعية والأسرية حسب الفرع / المركز الدراسي والمستوى الأكاديمي والجنس

Distribution of Students In Social and Family Development Faculty By Branches / Study Centers, Academic Level, Gender

الفصل الثاني من العام الدراسي 2017/2018

1172

عدد الطلبة حسب المستوى الدراسي															الفروع / المراكز الرئيسية
المجموع Total			مستوى رابعة 4 Level			مستوى ثالثة 3 Level			مستوى ثانية 2 Level			مستوى أولى 1 Level			Branches / Study Centers
			200 - 100			99 - 67			66 - 34			33 - 0			
المجموع	إناث	ذكور	المجموع	إناث	ذكور	المجموع	إناث	ذكور	المجموع	إناث	ذكور	المجموع	إناث	ذكور	الجنس Gender
Total	Female	Male	Total	Female	Male	Total	Female	Male	Total	Female	Male	Total	Female	Male	
156	117	39	27	17	10	21	14	7	36	27	9	72	59	13	القدس Al-Quds
33	23	10	4	2	2	6	6	0	11	7	4	12	8	4	مركز خدمات العيزرية الدراسي Ezareyah Services Study Center
509	396	113	154	132	22	104	77	27	102	76	26	149	111	38	فرع نابلس Nablus Branch
99	80	19	25	20	5	18	15	3	23	18	5	33	27	6	فرع قلقيلية Qalqilya Branch
101	71	30	25	21	4	23	15	8	16	11	5	37	24	13	فرع سلفيت Salfeet Branch
66	53	13	21	15	6	10	8	2	15	13	2	20	17	3	مركز خدمات بديا الدراسي Bedyia Services Study Center
104	79	25	16	10	6	23	18	5	22	17	5	43	34	9	فرع طوباس Tubas Branch
541	371	170	178	132	46	113	74	39	87	57	30	163	108	55	فرع رام الله والبيرة Ramallah & Al-Bireh Branch
95	78	17	18	13	5	17	15	2	16	14	2	44	36	8	فرع أريحا Jericho Branch
349	276	73	81	69	12	85	71	14	56	43	13	127	93	34	فرع بيت لحم Bethlehem Branch
340	272	68	90	78	12	58	46	12	67	51	16	125	97	28	فرع الخليل Hebron Branch
120	100	20	36	32	4	23	18	5	26	22	4	35	28	7	فرع دورا Dora Branch
81	58	23	23	17	6	21	15	6	16	12	4	21	14	7	فرع يطا Yatta Branch
151	87	64	26	15	11	46	24	22	33	20	13	46	28	18	فرع غزة Gaza Branch
155	84	71	27	12	15	32	21	11	44	24	20	52	27	25	فرع الوسطى Al-Wosta Branch
471	415	56	61	54	7	82	60	22	118	106	12	210	195	15	فرع جنين Jenin Branch
175	141	34	43	34	9	28	23	5	34	24	10	70	60	10	فرع طولكرم Tulkarm Branch
71	39	32	14	9	5	12	9	3	19	7	12	26	14	12	فرع خان يونس Khanyounis Branch
180	97	83	31	12	19	40	25	15	36	21	15	73	39	34	فرع رفح Rafah Branch
249	120	129	59	19	40	59	29	30	50	28	22	81	44	37	فرع شمال غزة North Gaza Branch
4046	2957	1089	959	713	246	821	583	238	827	598	229	1439	1063	376	المجموع

Distribution of Students In Social Work Specialization By Branches / Study Centers, Academic Level, Gender

الفصل الثاني من العام الدراسي 2017/2018

1172

عدد الطلبة حسب المستوى الدراسي															الفروع / المراكز الرئيسية
المجموع Total			مستوى رابعة			مستوى ثالثة			مستوى ثانية			مستوى أولى			Branches / Study Centers
			4 Level			3 Level			2 Level			1 Level			
			200 - 100			99 - 67			66 - 34			33 - 0			الجنس Gender
المجموع	إناث	ذكور	المجموع	إناث	ذكور	المجموع	إناث	ذكور	المجموع	إناث	ذكور	المجموع	إناث	ذكور	
Total	Female	Male	Total	Female	Male	Total	Female	Male	Total	Female	Male	Total	Female	Male	
154	116	38	26	17	9	21	14	7	35	26	9	72	59	13	القدس Al-Quds
33	23	10	4	2	2	6	6	0	11	7	4	12	8	4	مركز خدمات العيزرية الدراسي Ezareyah Services Study Center
371	277	94	63	51	12	77	55	22	95	70	25	136	101	35	فرع نابلس Nablus Branch
95	76	19	24	19	5	16	13	3	22	17	5	33	27	6	فرع قلقيلية Qalqilya Branch
65	43	22	18	15	3	12	7	5	8	3	5	27	18	9	فرع سلفيت Salfeet Branch
61	49	12	18	13	5	10	8	2	15	13	2	18	15	3	مركز خدمات بديا الدراسي Bedyia Services Study Center
67	47	20	12	7	5	10	6	4	12	9	3	33	25	8	فرع طوباس Tubas Branch
391	255	136	108	74	34	88	56	32	66	42	24	129	83	46	فرع رام الله والبيرة Ramallah & Al-Bireh Branch
79	63	16	16	11	5	11	9	2	12	10	2	40	33	7	فرع أريحا Jericho Branch
255	198	57	69	61	8	52	39	13	46	35	11	88	63	25	فرع بيت لحم Bethlehem Branch
278	225	53	77	68	9	46	36	10	57	44	13	98	77	21	فرع الخليل Hebron Branch
117	98	19	34	30	4	23	18	5	26	22	4	34	28	6	فرع دورا Dora Branch
80	57	23	23	17	6	21	15	6	16	12	4	20	13	7	فرع يطا Yatta Branch
117	65	52	17	10	7	29	14	15	28	16	12	43	25	18	فرع غزة Gaza Branch
151	80	71	24	9	15	31	20	11	44	24	20	52	27	25	فرع الوسطى Al-Wosta Branch
286	244	42	48	42	6	42	29	13	91	80	11	105	93	12	فرع جنين Jenin Branch
148	116	32	42	33	9	18	15	3	33	23	10	55	45	10	فرع طولكرم Tulkarm Branch
68	36	32	13	8	5	10	7	3	19	7	12	26	14	12	فرع خان يونس Khanyounis Branch
171	92	79	28	10	18	37	23	14	34	20	14	72	39	33	فرع رفح Rafah Branch
222	107	115	40	13	27	54	25	29	49	27	22	79	42	37	فرع شمال غزة North Gaza Branch
3209	2267	942	704	510	194	614	415	199	719	507	212	1172	835	337	المجموع

توزيع الطلبة في تخصص تنمية المجتمع المحلي حسب الفرع / المركز الدراسي والمستوى الأكاديمي والجنس

Distribution of Students In Local Community Development Specialization By Branches / Study Centers, Academic Level, Gender

الفصل الثاني من العام الدراسي 2017/2018

1172

عدد الطلبة حسب المستوى الدراسي															الفروع / المراكز الرئيسية
المجموع Total			مستوى رابعة 4 Level			مستوى ثالثة 3 Level			مستوى ثانية 2 Level			مستوى أولى 1 Level			Branches / Study Centers
			200 - 100			99 - 67			66 - 34			33 - 0			
المجموع	إناث	ذكور	المجموع	إناث	ذكور	المجموع	إناث	ذكور	المجموع	إناث	ذكور	المجموع	إناث	ذكور	الجنس Gender
Total	Female	Male	Total	Female	Male	Total	Female	Male	Total	Female	Male	Total	Female	Male	
2	1	1	1	0	1	0	0	0	1	1	0	0	0	0	القدس Al-Quds
0	0	0	0	0	0	0	0	0	0	0	0	0	0	0	مركز خدمات العيزرية الدراسي Ezareyah Services Study Center
24	15	9	5	2	3	5	3	2	3	2	1	11	8	3	فرع نابلس Nablus Branch
4	4	0	1	1	0	2	2	0	1	1	0	0	0	0	فرع قلقيلية Qalqilya Branch
36	28	8	7	6	1	11	8	3	8	8	0	10	6	4	فرع سلفيت Salfeet Branch
5	4	1	3	2	1	0	0	0	0	0	0	2	2	0	مركز خدمات بديا الدراسي Bedyia Services Study Center
12	12	0	3	3	0	3	3	0	3	3	0	3	3	0	فرع طوباس Tubas Branch
54	29	25	15	9	6	10	4	6	13	7	6	16	9	7	فرع رام الله والبيرة Ramallah & Al-Bireh Branch
16	15	1	2	2	0	6	6	0	4	4	0	4	3	1	فرع أريحا Jericho Branch
28	20	8	10	8	2	5	4	1	3	3	0	10	5	5	فرع بيت لحم Bethlehem Branch
33	21	12	10	7	3	5	4	1	6	4	2	12	6	6	فرع الخليل Hebron Branch
3	2	1	2	2	0	0	0	0	0	0	0	1	0	1	فرع دورا Dora Branch
1	1	0	0	0	0	0	0	0	0	0	0	1	1	0	فرع يطا Yatta Branch
6	2	4	0	0	0	5	2	3	1	0	1	0	0	0	فرع غزة Gaza Branch
0	0	0	0	0	0	0	0	0	0	0	0	0	0	0	فرع الوسطى Al-Wosta Branch
26	20	6	7	6	1	7	5	2	4	3	1	8	6	2	فرع جنين Jenin Branch
2	2	0	0	0	0	0	0	0	0	0	0	2	2	0	فرع طولكرم Tulkarm Branch
0	0	0	0	0	0	0	0	0	0	0	0	0	0	0	فرع خان يونس Khanyounis Branch
0	0	0	0	0	0	0	0	0	0	0	0	0	0	0	فرع رفح Rafah Branch
4	2	2	3	1	2	1	1	0	0	0	0	0	0	0	فرع شمال غزة North Gaza Branch
256	178	78	69	49	20	60	42	18	47	36	11	80	51	29	المجموع

**,Distribution of Students In Special Education Specialization By Branches / Study Centers
Academic Level, Gender**

الفصل الثاني من العام الدراسي 2017/2018

1172

عدد الطلبة حسب المستوى الدراسي															الفروع / المراكز الرئيسية
المجموع Total			مستوى رابعة 4 Level			مستوى ثالثة 3 Level			مستوى ثانية 2 Level			مستوى أولى 1 Level			Branches / Study Centers
			200 - 100			99 - 67			66 - 34			33 - 0			
المجموع	إناث	ذكور	المجموع	إناث	ذكور	المجموع	إناث	ذكور	المجموع	إناث	ذكور	المجموع	إناث	ذكور	الجنس Gender
Total	Female	Male	Total	Female	Male	Total	Female	Male	Total	Female	Male	Total	Female	Male	
0	0	0	0	0	0	0	0	0	0	0	0	0	0	0	القدس Al-Quds
0	0	0	0	0	0	0	0	0	0	0	0	0	0	0	مركز خدمات العيضية الدراسية Ezareyah Services Study Center
114	104	10	86	79	7	22	19	3	4	4	0	2	2	0	فرع نابلس Nablus Branch
0	0	0	0	0	0	0	0	0	0	0	0	0	0	0	فرع قلقيلية Qalqilya Branch
0	0	0	0	0	0	0	0	0	0	0	0	0	0	0	فرع سلفيت Salfeet Branch
0	0	0	0	0	0	0	0	0	0	0	0	0	0	0	مركز خدمات بديا الدراسية Bedyia Services Study Center
25	20	5	1	0	1	10	9	1	7	5	2	7	6	1	فرع طوباس Tubas Branch
81	74	7	55	49	6	12	11	1	7	7	0	7	7	0	فرع رام الله والبيرة Ramallah & Al-Bireh Branch
0	0	0	0	0	0	0	0	0	0	0	0	0	0	0	فرع أريحا Jericho Branch
49	43	6	2	0	2	28	28	0	7	5	2	12	10	2	فرع بيت لحم Bethlehem Branch
5	3	2	0	0	0	4	3	1	1	0	1	0	0	0	فرع الخليل Hebron Branch
0	0	0	0	0	0	0	0	0	0	0	0	0	0	0	فرع دورا Dora Branch
0	0	0	0	0	0	0	0	0	0	0	0	0	0	0	فرع يطا Yatta Branch
27	19	8	8	4	4	12	8	4	4	4	0	3	3	0	فرع غزة Gaza Branch
4	4	0	3	3	0	1	1	0	0	0	0	0	0	0	فرع الوسطى Al-Wosta Branch
41	33	8	5	5	0	27	20	7	4	4	0	5	4	1	فرع جنين Jenin Branch
17	15	2	1	1	0	10	8	2	0	0	0	6	6	0	فرع طولكرم Tulkarm Branch
3	3	0	1	1	0	2	2	0	0	0	0	0	0	0	فرع خان يونس Khanyounis Branch
9	5	4	3	2	1	3	2	1	2	1	1	1	0	1	فرع رفح Rafah Branch
23	11	12	16	5	11	4	3	1	1	1	0	2	2	0	فرع شمال غزة North Gaza Branch
398	334	64	181	149	32	135	114	21	37	31	6	45	40	5	المجموع

Distribution of Students In Child Care Specialization By Branches / Study Centers, Academic Level, Gender

الفصل الثاني من العام الدراسي 2017/2018

1172

عدد الطلبة حسب المستوى الدراسي													الفروع / المراكز الرئيسية		
المجموع Total			مستوى رابعة 4 Level			مستوى ثالثة 3 Level			مستوى ثانية 2 Level			مستوى أولى 1 Level			Branches / Study Centers
			200 - 100			99 - 67			66 - 34			33 - 0			
المجموع	إناث	ذكور	المجموع	إناث	ذكور	المجموع	إناث	ذكور	المجموع	إناث	ذكور	المجموع	إناث	ذكور	الجنس Gender
Total	Female	Male	Total	Female	Male	Total	Female	Male	Total	Female	Male	Total	Female	Male	
0	0	0	0	0	0	0	0	0	0	0	0	0	0	0	القدس Al-Quds
0	0	0	0	0	0	0	0	0	0	0	0	0	0	0	مركز خدمات العيزرية الدراسي Ezareyah Services Study Center
0	0	0	0	0	0	0	0	0	0	0	0	0	0	0	فرع نابلس Nablus Branch
0	0	0	0	0	0	0	0	0	0	0	0	0	0	0	فرع قلقيلية Qalqilya Branch
0	0	0	0	0	0	0	0	0	0	0	0	0	0	0	فرع سلفيت Salfeet Branch
0	0	0	0	0	0	0	0	0	0	0	0	0	0	0	مركز خدمات بديا الدراسي Bedyia Services Study Center
0	0	0	0	0	0	0	0	0	0	0	0	0	0	0	فرع طوباس Tubas Branch
11	11	0	0	0	0	3	3	0	1	1	0	7	7	0	فرع رام الله والبيرة Ramallah & Al-Bireh Branch
0	0	0	0	0	0	0	0	0	0	0	0	0	0	0	فرع أريحا Jericho Branch
0	0	0	0	0	0	0	0	0	0	0	0	0	0	0	فرع بيت لحم Bethlehem Branch
24	23	1	3	3	0	3	3	0	3	3	0	15	14	1	فرع الخليل Hebron Branch
0	0	0	0	0	0	0	0	0	0	0	0	0	0	0	فرع دورا Dora Branch
0	0	0	0	0	0	0	0	0	0	0	0	0	0	0	فرع يطا Yatta Branch
1	1	0	1	1	0	0	0	0	0	0	0	0	0	0	فرع غزة Gaza Branch
0	0	0	0	0	0	0	0	0	0	0	0	0	0	0	فرع الوسطى Al-Wosta Branch
118	118	0	1	1	0	6	6	0	19	19	0	92	92	0	فرع جنين Jenin Branch
8	8	0	0	0	0	0	0	0	1	1	0	7	7	0	فرع طولكرم Tulkarm Branch
0	0	0	0	0	0	0	0	0	0	0	0	0	0	0	فرع خان يونس Khanyounis Branch
0	0	0	0	0	0	0	0	0	0	0	0	0	0	0	فرع رفح Rafah Branch
0	0	0	0	0	0	0	0	0	0	0	0	0	0	0	فرع شمال غزة North Gaza Branch
162	161	1	5	5	0	12	12	0	24	24	0	121	120	1	المجموع

توزيع الطلبة في تخصص النوع الاجتماعي وقضايا التنمية حسب الفرع / المركز الدراسي والمستوى الأكاديمي والجنس

Distribution of Students In Gender and Development Issues Specialization By Branches / Study Centers, Academic Level, Gender

الفصل الثاني من العام الدراسي 2017/2018

1172

عدد الطلبة حسب المستوى الدراسي												الفروع / المراكز الرئيسية			
المجموع Total			مستوى رابعة 4 Level			مستوى ثالثة 3 Level			مستوى ثانية 2 Level			مستوى أولى 1 Level			Branches / Study Centers
			200 - 100			99 - 67			66 - 34			33 - 0			
المجموع	إناث	ذكور	المجموع	إناث	ذكور	المجموع	إناث	ذكور	المجموع	إناث	ذكور	المجموع	إناث	ذكور	الجنس Gender
Total	Female	Male	Total	Female	Male	Total	Female	Male	Total	Female	Male	Total	Female	Male	
0	0	0	0	0	0	0	0	0	0	0	0	0	0	0	القدس Al-Quds
0	0	0	0	0	0	0	0	0	0	0	0	0	0	0	مركز خدمات العيزرية الدراسي Ezareyah Services Study Center
0	0	0	0	0	0	0	0	0	0	0	0	0	0	0	فرع نابلس Nablus Branch
0	0	0	0	0	0	0	0	0	0	0	0	0	0	0	فرع قلقيلية Qalqilya Branch
0	0	0	0	0	0	0	0	0	0	0	0	0	0	0	فرع سلفيت Salfeet Branch
0	0	0	0	0	0	0	0	0	0	0	0	0	0	0	مركز خدمات بديا الدراسي Bedy Services Study Center
0	0	0	0	0	0	0	0	0	0	0	0	0	0	0	فرع طوباس Tubas Branch
3	2	1	0	0	0	0	0	0	0	0	0	3	2	1	فرع رام الله والبيرة Ramallah & Al-Bireh Branch
0	0	0	0	0	0	0	0	0	0	0	0	0	0	0	فرع أريحا Jericho Branch
17	15	2	0	0	0	0	0	0	0	0	0	17	15	2	فرع بيت لحم Bethlehem Branch
0	0	0	0	0	0	0	0	0	0	0	0	0	0	0	فرع الخليل Hebron Branch
0	0	0	0	0	0	0	0	0	0	0	0	0	0	0	فرع دورا Dora Branch
0	0	0	0	0	0	0	0	0	0	0	0	0	0	0	فرع يطا Yatta Branch
0	0	0	0	0	0	0	0	0	0	0	0	0	0	0	فرع غزة Gaza Branch
0	0	0	0	0	0	0	0	0	0	0	0	0	0	0	فرع الوسطى Al-Wosta Branch
0	0	0	0	0	0	0	0	0	0	0	0	0	0	0	فرع جنين Jenin Branch
0	0	0	0	0	0	0	0	0	0	0	0	0	0	0	فرع طولكرم Tulkarm Branch
0	0	0	0	0	0	0	0	0	0	0	0	0	0	0	فرع خان يونس Khanyounis Branch
0	0	0	0	0	0	0	0	0	0	0	0	0	0	0	فرع رفح Rafah Branch
0	0	0	0	0	0	0	0	0	0	0	0	0	0	0	فرع شمال غزة North Gaza Branch
20	17	3	0	0	0	0	0	0	0	0	0	20	17	3	المجموع

/ Distribution of Students Non Specialized In Social and Family Development Faculty By Branches / Study Centers, Academic Level, Gender

الفصل الثاني من العام الدراسي 2017/2018

1172

عدد الطلبة حسب المستوى الدراسي													الفروع / المراكز الرئيسية		
المجموع Total			مستوى رابعة 4 Level			مستوى ثالثة 3 Level			مستوى ثانية 2 Level			مستوى أولى 1 Level			Branches / Study Centers
			200 - 100			99 - 67			66 - 34			33 - 0			
المجموع	إناث	ذكور	المجموع	إناث	ذكور	المجموع	إناث	ذكور	المجموع	إناث	ذكور	المجموع	إناث	ذكور	الجنس Gender
Total	Female	Male	Total	Female	Male	Total	Female	Male	Total	Female	Male	Total	Female	Male	
0	0	0	0	0	0	0	0	0	0	0	0	0	0	0	القدس Al-Quds
0	0	0	0	0	0	0	0	0	0	0	0	0	0	0	مركز خدمات العيزرية الدراسي Ezareyah Services Study Center
0	0	0	0	0	0	0	0	0	0	0	0	0	0	0	فرع نابلس Nablus Branch
0	0	0	0	0	0	0	0	0	0	0	0	0	0	0	فرع قلقيلية Qalqilya Branch
0	0	0	0	0	0	0	0	0	0	0	0	0	0	0	فرع سلفيت Salfeet Branch
0	0	0	0	0	0	0	0	0	0	0	0	0	0	0	مركز خدمات بديا الدراسي Bedyah Services Study Center
0	0	0	0	0	0	0	0	0	0	0	0	0	0	0	فرع طوباس Tubas Branch
1	0	1	0	0	0	0	0	0	0	0	0	1	0	1	فرع رام الله والبيرة Ramallah & Al-Bireh Branch
0	0	0	0	0	0	0	0	0	0	0	0	0	0	0	فرع أريحا Jericho Branch
0	0	0	0	0	0	0	0	0	0	0	0	0	0	0	فرع بيت لحم Bethlehem Branch
0	0	0	0	0	0	0	0	0	0	0	0	0	0	0	فرع الخليل Hebron Branch
0	0	0	0	0	0	0	0	0	0	0	0	0	0	0	فرع دورا Dora Branch
0	0	0	0	0	0	0	0	0	0	0	0	0	0	0	فرع يطا Yatta Branch
0	0	0	0	0	0	0	0	0	0	0	0	0	0	0	فرع غزة Gaza Branch
0	0	0	0	0	0	0	0	0	0	0	0	0	0	0	فرع الوسطى Al-Wosta Branch
0	0	0	0	0	0	0	0	0	0	0	0	0	0	0	فرع جنين Jenin Branch
0	0	0	0	0	0	0	0	0	0	0	0	0	0	0	فرع طولكرم Tulkarm Branch
0	0	0	0	0	0	0	0	0	0	0	0	0	0	0	فرع خان يونس Khanyounis Branch
0	0	0	0	0	0	0	0	0	0	0	0	0	0	0	فرع رفح Rafah Branch
0	0	0	0	0	0	0	0	0	0	0	0	0	0	0	فرع شمال غزة North Gaza Branch
1	0	1	0	0	0	0	0	0	0	0	0	1	0	1	المجموع

Distribution of Students In Administrative and Economic Sciences Faculty By Specialization, Branches / Study Centers, Gender

الفصل الثاني من العام الدراسي 2017/2018

1172

المجموع Total	غير متخصص			المحاسبة Accounting			العلوم المالية والمصرفية Banking and Financial Sciences			التسويق Marketing			الإقتصاد Economics			الإدارة الصحية Health Management			إدارة الأعمال Business Administration			الفروع / المراكز الرئيسية Branches / Study Centers		
	المجموع	إناث	ذكور	المجموع	إناث	ذكور	المجموع	إناث	ذكور	المجموع	إناث	ذكور	المجموع	إناث	ذكور	المجموع	إناث	ذكور	المجموع	إناث	ذكور		الجنس	
82	58	24		22	16	6	4	3	1	2	0	2		10	10	0	44	29	15			القدس Al-Quds		
459	306	153		155	106	49	50	31	19					71	62	9	183	107	76			فرع أريحا Jericho Branch		
1941	1207	734		685	356	329	97	62	35	73	12	61	23	17	6	507	430	226	556	330	226	فرع الخليل Hebron Branch		
522	233	289		131	44	87	11	2	9	2	0	2		226	131	95	152	56	96			فرع الوسطى Al-Wosta Branch		
1366	978	388		308	181	127	97	70	27	45	21	24	5	4	1	547	474	73	364	228	136	فرع بيت لحم Bethlehem Branch		
2595	1742	853		1051	588	463	234	180	54	101	28	73	41	32	9	495	435	60	673	479	194	فرع جنين Jenin Branch		
430	150	280		129	17	112	8	2	6	1	1	0	6	3	3	175	96	79	111	31	80	فرع خان يونس Khanyounis Branch		
611	459	152		130	85	45	42	33	9	8	3	5	7	6	1	211	192	19	213	140	73	فرع دورا Dora Branch		
3248	1979	1269	2	0	2	932	469	463	373	250	123	107	43	64	17	13	4	487	387	100	1330	817	513	فرع رام الله والبيرة Ramallah & Al-Bireh Branch
701	315	386		200	48	152	9	4	5	4	0	4		282	175	107	206	88	118			فرع رفح Rafah Branch		
607	380	227		205	99	106	39	27	12	18	2	16	3	3	0	148	126	22	194	123	71	فرع سلفيت Salfeet Branch		
814	302	512		232	43	189	36	14	22	6	1	5	6	3	3	238	149	89	296	92	204	فرع شمال غزة North Gaza Branch		
564	370	194		211	117	94	37	24	13	15	4	11	9	7	2	164	138	26	128	80	48	فرع طوباس Tubas Branch		
1473	779	694		512	156	356	117	57	60	89	16	73	11	8	3	393	339	54	351	203	148	فرع طولكرم Tulkarm Branch		
1052	341	711		354	53	301	25	11	14	5	0	5	6	3	3	263	129	134	399	145	254	فرع غزة Gaza Branch		
781	562	219		254	166	88	65	51	14	36	13	23	6	5	1	199	173	26	221	154	67	فرع قلقيلية Qalqilya Branch		

المجموع Total	غير متخصص			المحاسبة Accounting			العلوم المالية والمصرفية Banking and Financial Sciences			التسويق Marketing			الإقتصاد Economics			الإدارة الصحية Health Management			إدارة الأعمال Business Administration			الفروع / المراكز الرئيسية Branches / Study Centers		
	المجموع	إناث	ذكور	المجموع	إناث	ذكور	المجموع	إناث	ذكور	المجموع	إناث	ذكور	المجموع	إناث	ذكور	المجموع	إناث	ذكور	الجنس					
3512	2036	1476		1301	593	708	299	197	102	132	32	100	39	23	16	817	664	153	924	527	397	فرع نابلس Nablus Branch		
373	279	94		102	61	41	17	13	4	2	1	1	8	7	1	158	142	16	86	55	31	فرع يطا Yatta Branch		
134	82	52		29	14	15	9	5	4	5	4	1				56	44	12	35	15	20	مركز خدمات العيزرية الدراسي Ezareyah Services Study Cent		
238	143	95		128	65	63	34	26	8	6	0	6	5	5	0				65	47	18	مركز خدمات بديا الدراسي Bedyah Services Study Center		
21503	12701	8802	2	0	2	7071	3277	3794	1603	1062	541	657	181	476	192	139	53	5447	4296	1151	6531	3746	2785	المجموع

المجموع Total	غير متخصص			المحاسبة Accounting			العلوم المالية والمصرفية Banking and Financial Sciences			التسويق Marketing			الإقتصاد Economics			الإدارة الصحية Health Management			إدارة الأعمال Business Administration			الفروع / المراكز الرئيسية Branches / Study Centers		
	المجموع	إناث	ذكور	المجموع	إناث	ذكور	المجموع	إناث	ذكور	المجموع	إناث	ذكور	المجموع	إناث	ذكور	المجموع	إناث	ذكور	المجموع	إناث	ذكور		الجنس	
73	52	21		20	15	5	4	3	1	2	0	2		9	9	0	38	25	13			القدس Al-Quds		
440	293	147		148	101	47	47	30	17					70	61	9	175	101	74			فرع أريحا Jericho Branch		
1790	1122	668		610	316	294	93	61	32	65	10	55	20	16	4	489	415	209				فرع الخليل Hebron Branch		
498	225	273		119	41	78	9	2	7	2	0	2		225	130	95	143	52	91			فرع الوسطى Al-Wosta Branch		
1310	945	365		288	168	120	91	67	24	43	20	23	5	4	1	534	463	126				فرع بيت لحم Bethlehem Branch		
2504	1701	803		1006	567	439	229	177	52	94	26	68	40	31	9	495	435	175				فرع جنين Jenin Branch		
414	145	269		125	17	108	7	2	5	1	1	0	6	3	3	171	94	76				فرع خان يونس Khanyounis Branch		
568	434	134		114	77	37	41	32	9	6	3	3	7	6	1	206	187	65				فرع دورا Dora Branch		
2999	1854	1145	2	0	2	844	432	412	352	238	114	96	37	59	15	12	3	473	379	94	1217	756	461	فرع رام الله والبيرة Ramallah & Al-Bireh Branch
657	300	357		188	47	141	9	4	5	2	0	2		273	172	101	185	77	108			فرع رفح Rafah Branch		
579	366	213		189	95	94	38	26	12	18	2	16	2	2	0	145	123	22				فرع سلفيت Salfeet Branch		
770	294	476		213	40	173	34	13	21	6	1	5	6	3	3	237	148	89				فرع شمال غزة North Gaza Branch		
539	356	183		197	110	87	37	24	13	15	4	11	9	7	2	159	133	26				فرع طوباس Tubas Branch		
1387	744	643		479	152	327	112	55	57	82	14	68	9	7	2	378	329	49				فرع طولكرم Tulkarm Branch		
1003	327	676		340	51	289	24	11	13	5	0	5	5	3	2	259	125	134				فرع غزة Gaza Branch		
739	540	199		237	157	80	59	47	12	34	12	22	6	5	1	194	169	25				فرع قلقيلية Qalqilya Branch		

توزيع الطلبة القدامى في كلية العلوم الإدارية والإقتصادية حسب التخصص والفرع / المركز الدراسي والجنس

Distribution of Old Students In Administrative and Economic Sciences Faculty By Specialization, Branches / Study Centers, Gender

الفصل الثاني من العام الدراسي 2017/2018

1172

المجموع Total	غير متخصص			المحاسبة Accounting			العلوم المالية والمصرفية Banking and Financial Sciences			التسويق Marketing			الإقتصاد Economics			الإدارة الصحية Health Management			إدارة الأعمال Business Administration			الفروع / المراكز الرئيسية Branches / Study Centers		
	المجموع	إناث	ذكور	المجموع	إناث	ذكور	المجموع	إناث	ذكور	المجموع	إناث	ذكور	المجموع	إناث	ذكور	المجموع	إناث	ذكور	الجنس					
3323	1945	1378		1209	556	653	283	185	98	125	31	94	38	22	16	803	652	151	865	499	366	فرع نابلس Nablus Branch		
359	271	88		96	59	37	16	12	4	2	1	1	8	7	1	155	140	15	82	52	30	فرع يطا Yatta Branch		
123	76	47		25	13	12	8	4	4	5	4	1				54	43	11	31	12	19	مركز خدمات العيزرية الدراسي Ezareyah Services Study Cent		
228	143	85		123	65	58	34	26	8	5	0	5	5	5	0				61	47	14	مركز خدمات بديا الدراسي Bedyah Services Study Center		
20303	12133	8170	2	0	2	6570	3079	3491	1527	1019	508	608	166	442	181	133	48	5329	4207	1122	6086	3529	2557	المجموع

المجموع Total	غير متخصص			المحاسبة Accounting			العلوم المالية والمصرفية Banking and Financial Sciences			التسويق Marketing			الإقتصاد Economics			الإدارة الصحية Health Management			إدارة الأعمال Business Administration			الفروع / المراكز الرئيسية Branches / Study Centers		
	المجموع	إناث	ذكور	المجموع	إناث	ذكور	المجموع	إناث	ذكور	المجموع	إناث	ذكور	المجموع	إناث	ذكور	المجموع	إناث	ذكور	المجموع	إناث	ذكور		الجنس	
9	6	3		2	1	1	0	0	0	0	0	0		1	1	0	6	4	2			القدس Al-Quds		
19	13	6		7	5	2	3	1	2					1	1	0	8	6	2			فرع أريحا Jericho Branch		
151	85	66		75	40	35	4	1	3	8	2	6	3	1	2	18	15	3	43	26	17	فرع الخليل Hebron Branch		
24	8	16		12	3	9	2	0	2	0	0	0		1	1	0	9	4	5			فرع الوسطى Al-Wosta Branch		
56	33	23		20	13	7	6	3	3	2	1	1	0	0	0	13	11	2	15	5	10	فرع بيت لحم Bethlehem Branch		
91	41	50		45	21	24	5	3	2	7	2	5	1	1	0	0	0	0	33	14	19	فرع جنين Jenin Branch		
16	5	11		4	0	4	1	0	1	0	0	0	0	0	0	4	2	2	7	3	4	فرع خان يونس Khanyounis Branch		
43	25	18		16	8	8	1	1	0	2	0	2	0	0	0	5	5	0	19	11	8	فرع دورا Dora Branch		
249	125	124	0	0	0	88	37	51	21	12	9	11	6	5	2	1	1	14	8	6	113	61	52	فرع رام الله والبيرة Ramallah & Al-Bireh Branch
44	15	29		12	1	11	0	0	0	2	0	2				9	3	6	21	11	10	فرع رفح Rafah Branch		
28	14	14		16	4	12	1	1	0	0	0	0	1	1	0	3	3	0	7	5	2	فرع سلفيت Salfeet Branch		
44	8	36		19	3	16	2	1	1	0	0	0	0	0	0	1	1	0	22	3	19	فرع شمال غزة North Gaza Branch		
25	14	11		14	7	7	0	0	0	0	0	0	0	0	0	5	5	0	6	2	4	فرع طوباس Tubas Branch		
86	35	51		33	4	29	5	2	3	7	2	5	2	1	1	15	10	5	24	16	8	فرع طولكرم Tulkarm Branch		
49	14	35		14	2	12	1	0	1	0	0	0	1	0	1	4	4	0	29	8	21	فرع غزة Gaza Branch		
42	22	20		17	9	8	6	4	2	2	1	1	0	0	0	5	4	1	12	4	8	فرع قلقيلية Qalqilya Branch		

المجموع Total	غير متخصص			المحاسبة Accounting			العلوم المالية والمصرفية Banking and Financial Sciences			التسويق Marketing			الإقتصاد Economics			الإدارة الصحية Health Management			إدارة الأعمال Business Administration			الفروع / المراكز الرئيسية Branches / Study Centers		
	المجموع	إناث	ذكور	المجموع	إناث	ذكور	المجموع	إناث	ذكور	المجموع	إناث	ذكور	المجموع	إناث	ذكور	المجموع	إناث	ذكور	الجنس					
189	91	98		92	37	55	16	12	4	7	1	6	1	1	0	14	12	2	59	28	31	فرع نابلس Nablus Branch		
14	8	6		6	2	4	1	1	0	0	0	0	0	0	0	3	2	1	4	3	1	فرع يطا Yatta Branch		
11	6	5		4	1	3	1	1	0	0	0	0				2	1	1	4	3	1	مركز خدمات العيزرية الدراسي Ezareyah Services Study Cent		
10	0	10		5	0	5	0	0	0	1	0	1	0	0	0				4	0	4	مركز خدمات بديا الدراسي Bedyah Services Study Center		
1200	568	632	0	0	0	501	198	303	76	43	33	49	15	34	11	6	5	118	89	29	445	217	228	المجموع

/ Distribution of Students In Administrative and Economic Sciences Faculty By Branches Study Centers, Academic Level, Gender

الفصل الثاني من العام الدراسي 2017/2018

1172

عدد الطلبة حسب المستوى الدراسي															الفروع / المراكز الرئيسية
المجموع Total			مستوى رابعة 4 Level			مستوى ثالثة 3 Level			مستوى ثانية 2 Level			مستوى أولى 1 Level			Branches / Study Centers
			200 - 100			99 - 67			66 - 34			33 - 0			
المجموع	إناث	ذكور	المجموع	إناث	ذكور	المجموع	إناث	ذكور	المجموع	إناث	ذكور	المجموع	إناث	ذكور	الجنس Gender
Total	Female	Male	Total	Female	Male	Total	Female	Male	Total	Female	Male	Total	Female	Male	
82	58	24	5	5	0	10	6	4	23	14	9	44	33	11	القدس Al-Quds
134	82	52	24	19	5	21	13	8	33	17	16	56	33	23	مركز خدمات العيزرية الدراسي Ezareyah Services Study Center
3512	2036	1476	646	387	259	737	456	281	931	545	386	1198	648	550	فرع نابلس Nablus Branch
781	562	219	134	106	28	138	110	28	221	152	69	288	194	94	فرع قلقيلية Qalqilya Branch
607	380	227	107	75	32	121	84	37	145	95	50	234	126	108	فرع سلفيت Salfeet Branch
238	143	95	43	24	19	44	29	15	53	35	18	98	55	43	مركز خدمات بديا الدراسي Bedyah Services Study Center
564	370	194	97	70	27	106	81	25	106	69	37	255	150	105	فرع طوباس Tubas Branch
3248	1979	1269	474	335	139	564	383	181	817	514	303	1393	747	646	فرع رام الله والبيرة Ramallah & Al-Bireh Branch
459	306	153	73	51	22	89	64	25	100	67	33	197	124	73	فرع أريحا Jericho Branch
1366	978	388	198	154	44	274	213	61	338	245	93	556	366	190	فرع بيت لحم Bethlehem Branch
1941	1207	734	366	255	111	450	303	147	523	315	208	602	334	268	فرع الخليل Hebron Branch
611	459	152	104	83	21	136	115	21	161	125	36	210	136	74	فرع دورا Dora Branch
373	279	94	76	60	16	94	77	17	99	71	28	104	71	33	فرع يطا Yatta Branch
1052	341	711	173	63	110	260	74	186	252	100	152	367	104	263	فرع غزة Gaza Branch
522	233	289	89	47	42	110	50	60	150	66	84	173	70	103	فرع الوسطى Al-Wosta Branch
2595	1742	853	497	361	136	577	417	160	725	492	233	796	472	324	فرع جنين Jenin Branch
1473	779	694	252	148	104	334	185	149	375	203	172	512	243	269	فرع طولكرم Tulkarm Branch
430	150	280	83	29	54	106	41	65	112	39	73	129	41	88	فرع خان يونس Khanyounis Branch
701	315	386	114	61	53	154	79	75	186	89	97	247	86	161	فرع رفح Rafah Branch
814	302	512	113	38	75	192	82	110	222	89	133	287	93	194	فرع شمال غزة North Gaza Branch
21503	12701	8802	3668	2371	1297	4517	2862	1655	5572	3342	2230	7746	4126	3620	المجموع

**,Distribution of Students In Business Administration Specialization By Branches / Study Center
Academic Level, Gender**

الفصل الثاني من العام الدراسي 2017/2018

1172

عدد الطلبة حسب المستوى الدراسي															الفروع / المراكز الرئيسية
المجموع Total			مستوى رابعة			مستوى ثالثة			مستوى ثانية			مستوى أولى			Branches / Study Centers
			4 Level			3 Level			2 Level			1 Level			
			200 - 100			99 - 67			66 - 34			33 - 0			الجنس Gender
المجموع	إناث	ذكور	المجموع	إناث	ذكور	المجموع	إناث	ذكور	المجموع	إناث	ذكور	المجموع	إناث	ذكور	
Total	Female	Male	Total	Female	Male	Total	Female	Male	Total	Female	Male	Total	Female	Male	
44	29	15	2	2	0	5	2	3	14	8	6	23	17	6	القدس Al-Quds
35	15	20	3	1	2	8	3	5	9	2	7	15	9	6	مركز خدمات العيزرية الدراسي Ezareyah Services Study Center
924	527	397	145	91	54	192	112	80	216	119	97	371	205	166	فرع نابلس Nablus Branch
221	154	67	35	29	6	28	19	9	64	45	19	94	61	33	فرع قلقيلية Qalqilya Branch
194	123	71	29	16	13	41	28	13	45	29	16	79	50	29	فرع سلفيت Salfeet Branch
65	47	18	13	10	3	13	11	2	16	12	4	23	14	9	مركز خدمات بديا الدراسي Bedyia Services Study Center
128	80	48	14	7	7	18	16	2	27	14	13	69	43	26	فرع طوباس Tubas Branch
1330	817	513	191	136	55	236	155	81	318	203	115	585	323	262	فرع رام الله والبيرة Ramallah & Al-Bireh Branch
183	107	76	31	21	10	29	16	13	40	26	14	83	44	39	فرع أريحا Jericho Branch
364	228	136	65	49	16	83	57	26	76	40	36	140	82	58	فرع بيت لحم Bethlehem Branch
556	330	226	97	66	31	104	58	46	152	91	61	203	115	88	فرع الخليل Hebron Branch
213	140	73	40	29	11	42	34	8	43	29	14	88	48	40	فرع دورا Dora Branch
86	55	31	20	14	6	16	12	4	21	12	9	29	17	12	فرع يطا Yatta Branch
399	145	254	55	22	33	95	35	60	91	39	52	158	49	109	فرع غزة Gaza Branch
152	56	96	8	3	5	24	8	16	60	26	34	60	19	41	فرع الوسطى Al-Wosta Branch
673	479	194	117	85	32	97	80	17	209	155	54	250	159	91	فرع جنين Jenin Branch
351	203	148	62	38	24	76	46	30	82	49	33	131	70	61	فرع طولكرم Tulkarm Branch
111	31	80	20	7	13	22	4	18	36	9	27	33	11	22	فرع خان يونس Khanyounis Branch
206	88	118	18	8	10	34	16	18	57	27	30	97	37	60	فرع رفح Rafah Branch
296	92	204	28	5	23	53	13	40	88	25	63	127	49	78	فرع شمال غزة North Gaza Branch
6531	3746	2785	993	639	354	1216	725	491	1664	960	704	2658	1422	1236	المجموع

Distribution of Students In Economics Specialization By Branches / Study Centers, Academic Level, Gender

الفصل الثاني من العام الدراسي 2017/2018

1172

عدد الطلبة حسب المستوى الدراسي															الفروع / المراكز الرئيسية
المجموع Total			مستوى رابعة			مستوى ثالثة			مستوى ثانية			مستوى أولى			Branches / Study Centers
			4 Level			3 Level			2 Level			1 Level			
			200 - 100			99 - 67			66 - 34			33 - 0			الجنس Gender
المجموع	إناث	ذكور	المجموع	إناث	ذكور	المجموع	إناث	ذكور	المجموع	إناث	ذكور	المجموع	إناث	ذكور	
Total	Female	Male	Total	Female	Male	Total	Female	Male	Total	Female	Male	Total	Female	Male	
0	0	0	0	0	0	0	0	0	0	0	0	0	0	0	القدس Al-Quds
0	0	0	0	0	0	0	0	0	0	0	0	0	0	0	مركز خدمات العيزرية الدراسي Ezareyah Services Study Center
39	23	16	16	11	5	8	5	3	6	3	3	9	4	5	فرع نابلس Nablus Branch
6	5	1	3	3	0	2	2	0	0	0	0	1	0	1	فرع قلقيلية Qalqilya Branch
3	3	0	1	1	0	0	0	0	0	0	0	2	2	0	فرع سلفيت Salfeet Branch
5	5	0	1	1	0	2	2	0	1	1	0	1	1	0	مركز خدمات بديا الدراسي Bedyia Services Study Center
9	7	2	3	2	1	5	4	1	1	1	0	0	0	0	فرع طوباس Tubas Branch
17	13	4	4	2	2	7	7	0	2	2	0	4	2	2	فرع رام الله والبيرة Ramallah & Al-Bireh Branch
0	0	0	0	0	0	0	0	0	0	0	0	0	0	0	فرع أريحا Jericho Branch
5	4	1	3	3	0	0	0	0	0	0	0	2	1	1	فرع بيت لحم Bethlehem Branch
23	17	6	2	1	1	7	7	0	2	2	0	12	7	5	فرع الخليل Hebron Branch
7	6	1	2	2	0	2	2	0	2	2	0	1	0	1	فرع دورا Dora Branch
8	7	1	5	5	0	1	1	0	1	0	1	1	1	0	فرع يطا Yatta Branch
6	3	3	1	1	0	0	0	0	0	0	0	5	2	3	فرع غزة Gaza Branch
0	0	0	0	0	0	0	0	0	0	0	0	0	0	0	فرع الوسطى Al-Wosta Branch
41	32	9	14	11	3	7	7	0	12	8	4	8	6	2	فرع جنين Jenin Branch
11	8	3	3	3	0	1	1	0	1	0	1	6	4	2	فرع طولكرم Tulkarm Branch
6	3	3	1	0	1	3	3	0	1	0	1	1	0	1	فرع خان يونس Khanyounis Branch
0	0	0	0	0	0	0	0	0	0	0	0	0	0	0	فرع رفح Rafah Branch
6	3	3	1	1	0	0	0	0	0	0	0	5	2	3	فرع شمال غزة North Gaza Branch
192	139	53	60	47	13	45	41	4	29	19	10	58	32	26	المجموع

Distribution of Students In Accounting Specialization By Branches / Study Centers, Academic Level, Gender

الفصل الثاني من العام الدراسي 2017/2018

1172

عدد الطلبة حسب المستوى الدراسي															الفروع / المراكز الرئيسية
المجموع Total			مستوى رابعة			مستوى ثالثة			مستوى ثانية			مستوى أولى			Branches / Study Centers
			4 Level			3 Level			2 Level			1 Level			
			200 - 100			99 - 67			66 - 34			33 - 0			الجنس Gender
المجموع	إناث	ذكور	المجموع	إناث	ذكور	المجموع	إناث	ذكور	المجموع	إناث	ذكور	المجموع	إناث	ذكور	
Total	Female	Male	Total	Female	Male	Total	Female	Male	Total	Female	Male	Total	Female	Male	
22	16	6	3	3	0	2	1	1	5	4	1	12	8	4	القدس Al-Quds
29	14	15	1	1	0	5	5	0	7	3	4	16	5	11	مركز خدمات العيزرية الدراسي Ezareyah Services Study Center
1301	593	708	192	82	110	212	92	120	371	182	189	526	237	289	فرع نابلس Nablus Branch
254	166	88	33	21	12	32	26	6	83	53	30	106	66	40	فرع قلقيلية Qalqilya Branch
205	99	106	30	16	14	30	15	15	46	27	19	99	41	58	فرع سلفيت Salfeet Branch
128	65	63	25	13	12	26	13	13	21	11	10	56	28	28	مركز خدمات بديا الدراسي Bedyah Services Study Center
211	117	94	27	15	12	33	27	6	39	22	17	112	53	59	فرع طوباس Tubas Branch
932	469	463	109	69	40	138	83	55	250	141	109	435	176	259	فرع رام الله والبيرة Ramallah & Al-Bireh Branch
155	106	49	19	15	4	31	23	8	35	23	12	70	45	25	فرع أريحا Jericho Branch
308	181	127	28	17	11	49	32	17	72	44	28	159	88	71	فرع بيت لحم Bethlehem Branch
685	356	329	81	45	36	142	85	57	198	94	104	264	132	132	فرع الخليل Hebron Branch
130	85	45	11	7	4	20	16	4	37	25	12	62	37	25	فرع دورا Dora Branch
102	61	41	13	8	5	18	10	8	22	12	10	49	31	18	فرع يطا Yatta Branch
354	53	301	43	9	34	76	8	68	83	12	71	152	24	128	فرع غزة Gaza Branch
131	44	87	10	3	7	19	5	14	30	12	18	72	24	48	فرع الوسطى Al-Wosta Branch
1051	588	463	132	74	58	193	107	86	304	176	128	422	231	191	فرع جنين Jenin Branch
512	156	356	72	26	46	110	33	77	137	44	93	193	53	140	فرع طولكرم Tulkarm Branch
129	17	112	11	0	11	22	1	21	33	3	30	63	13	50	فرع خان يونس Khanyounis Branch
200	48	152	16	2	14	30	8	22	57	16	41	97	22	75	فرع رفح Rafah Branch
232	43	189	20	2	18	38	9	29	63	14	49	111	18	93	فرع شمال غزة North Gaza Branch
7071	3277	3794	876	428	448	1226	599	627	1893	918	975	3076	1332	1744	المجموع

Distribution of Students In Banking and Financial Sciences Specialization By Branches / Study Centers, Academic Level, Gender

الفصل الثاني من العام الدراسي 2017/2018

1172

عدد الطلبة حسب المستوى الدراسي															الفروع / المراكز الرئيسية
المجموع Total			مستوى رابعة			مستوى ثالثة			مستوى ثانية			مستوى أولى			Branches / Study Centers
			4 Level			3 Level			2 Level			1 Level			
			200 - 100			99 - 67			66 - 34			33 - 0			الجنس Gender
المجموع	إناث	ذكور	المجموع	إناث	ذكور	المجموع	إناث	ذكور	المجموع	إناث	ذكور	المجموع	إناث	ذكور	
Total	Female	Male	Total	Female	Male	Total	Female	Male	Total	Female	Male	Total	Female	Male	
4	3	1	0	0	0	1	1	0	0	0	0	3	2	1	القدس Al-Quds
9	5	4	3	2	1	0	0	0	2	1	1	4	2	2	مركز خدمات العيزرية الدراسي Ezareyah Services Study Center
299	197	102	55	33	22	55	36	19	77	50	27	112	78	34	فرع نابلس Nablus Branch
65	51	14	12	10	2	13	10	3	16	14	2	24	17	7	فرع قلقيلية Qalqilya Branch
39	27	12	9	7	2	5	4	1	8	3	5	17	13	4	فرع سلفيت Salfeet Branch
34	26	8	2	0	2	3	3	0	14	11	3	15	12	3	مركز خدمات بديا الدراسي Bedyia Services Study Center
37	24	13	12	11	1	5	1	4	8	5	3	12	7	5	فرع طوباس Tubas Branch
373	250	123	61	47	14	58	38	20	89	57	32	165	108	57	فرع رام الله والبيرة Ramallah & Al-Bireh Branch
50	31	19	10	5	5	7	5	2	11	5	6	22	16	6	فرع أريحا Jericho Branch
97	70	27	21	16	5	15	11	4	23	19	4	38	24	14	فرع بيت لحم Bethlehem Branch
97	62	35	17	9	8	22	14	8	36	25	11	22	14	8	فرع الخليل Hebron Branch
42	33	9	12	10	2	9	6	3	7	6	1	14	11	3	فرع دورا Dora Branch
17	13	4	4	4	0	2	2	0	9	5	4	2	2	0	فرع يطا Yatta Branch
25	11	14	1	0	1	7	3	4	6	3	3	11	5	6	فرع غزة Gaza Branch
11	2	9	3	1	2	0	0	0	4	1	3	4	0	4	فرع الوسطى Al-Wosta Branch
234	180	54	49	38	11	43	28	15	71	59	12	71	55	16	فرع جنين Jenin Branch
117	57	60	29	13	16	27	13	14	31	16	15	30	15	15	فرع طولكرم Tulkarm Branch
8	2	6	1	0	1	2	0	2	1	0	1	4	2	2	فرع خان يونس Khanyounis Branch
9	4	5	0	0	0	3	1	2	1	0	1	5	3	2	فرع رفح Rafah Branch
36	14	22	3	0	3	8	4	4	10	4	6	15	6	9	فرع شمال غزة North Gaza Branch
1603	1062	541	304	206	98	285	180	105	424	284	140	590	392	198	المجموع

Distribution of Students In Marketing Specialization By Branches / Study Centers, Academic Level, Gender

الفصل الثاني من العام الدراسي 2017/2018

1172

عدد الطلبة حسب المستوى الدراسي															الفروع / المراكز الرئيسية	
المجموع Total			مستوى رابعة 4 Level			مستوى ثالثة 3 Level			مستوى ثانية 2 Level			مستوى أولى 1 Level			Branches / Study Centers	
			200 - 100			99 - 67			66 - 34			33 - 0				
المجموع	إناث	ذكور	المجموع	إناث	ذكور	المجموع	إناث	ذكور	المجموع	إناث	ذكور	المجموع	إناث	ذكور	الجنس Gender	
Total	Female	Male	Total	Female	Male	Total	Female	Male	Total	Female	Male	Total	Female	Male		
2	0	2	0	0	0	0	0	0	2	0	2	0	0	0	القدس Al-Quds	
5	4	1	0	0	0	2	2	0	1	1	0	2	1	1	مركز خدمات العيزرية الدراسي Ezareyah Services Study Center	
132	32	100	26	8	18	24	7	17	35	5	30	47	12	35	فرع نابلس Nablus Branch	
36	13	23	4	1	3	10	6	4	8	0	8	14	6	8	فرع قلقيلية Qalqilya Branch	
18	2	16	1	0	1	2	1	1	6	1	5	9	0	9	فرع سلفيت Salfeet Branch	
6	0	6	2	0	2	0	0	0	1	0	1	3	0	3	مركز خدمات بديا الدراسي Bedyia Services Study Center	
15	4	11	1	0	1	3	0	3	5	2	3	6	2	4	فرع طوباس Tubas Branch	
107	43	64	19	10	9	9	3	6	34	12	22	45	18	27	فرع رام الله والبيرة Ramallah & Al-Bireh Branch	
0	0	0	0	0	0	0	0	0	0	0	0	0	0	0	فرع أريحا Jericho Branch	
45	21	24	9	5	4	7	4	3	10	6	4	19	6	13	فرع بيت لحم Bethlehem Branch	
73	12	61	13	1	12	11	1	10	17	3	14	32	7	25	فرع الخليل Hebron Branch	
8	3	5	4	2	2	0	0	0	1	0	1	3	1	2	فرع دورا Dora Branch	
2	1	1	0	0	0	0	0	0	1	1	0	1	0	1	فرع يطا Yatta Branch	
5	0	5	1	0	1	3	0	3	0	0	0	1	0	1	فرع غزة Gaza Branch	
2	0	2	2	0	2	0	0	0	0	0	0	0	0	0	فرع الوسطى Al-Wosta Branch	
101	28	73	22	7	15	18	5	13	26	4	22	35	12	23	فرع جنين Jenin Branch	
89	16	73	14	4	10	18	3	15	23	6	17	34	3	31	فرع طولكرم Tulkarm Branch	
1	1	0	0	0	0	0	0	0	0	0	0	1	1	0	فرع خان يونس Khanyounis Branch	
4	0	4	0	0	0	1	0	1	0	0	0	3	0	3	فرع رفح Rafah Branch	
6	1	5	4	1	3	1	0	1	0	0	0	1	0	1	فرع شمال غزة North Gaza Branch	
657	181	476	122	39	83	109	32	77	170	41	129	256	69	187	المجموع	

**,Distribution of Students In Health Management Specialization By Branches / Study Centers
Academic Level, Gender**

الفصل الثاني من العام الدراسي 2017/2018

1172

عدد الطلبة حسب المستوى الدراسي															الفروع / المراكز الرئيسية
المجموع Total			مستوى رابعة 4 Level			مستوى ثالثة 3 Level			مستوى ثانية 2 Level			مستوى أولى 1 Level			Branches / Study Centers
			200 - 100			99 - 67			66 - 34			33 - 0			
المجموع	إناث	ذكور	المجموع	إناث	ذكور	المجموع	إناث	ذكور	المجموع	إناث	ذكور	المجموع	إناث	ذكور	الجنس Gender
Total	Female	Male	Total	Female	Male	Total	Female	Male	Total	Female	Male	Total	Female	Male	
10	10	0	0	0	0	2	2	0	2	2	0	6	6	0	القدس Al-Quds
56	44	12	17	15	2	6	3	3	14	10	4	19	16	3	مركز خدمات العيضية الدراسي Ezareyah Services Study Center
817	664	153	212	162	50	246	204	42	226	186	40	133	112	21	فرع نابلس Nablus Branch
199	173	26	47	42	5	53	47	6	50	40	10	49	44	5	فرع قلقيلية Qalqilya Branch
148	126	22	37	35	2	43	36	7	40	35	5	28	20	8	فرع سلفيت Salfeet Branch
0	0	0	0	0	0	0	0	0	0	0	0	0	0	0	مركز خدمات بديا الدراسي Bedyia Services Study Center
164	138	26	40	35	5	42	33	9	26	25	1	56	45	11	فرع طوباس Tubas Branch
487	387	100	90	71	19	116	97	19	123	99	24	158	120	38	فرع رام الله والبيرة Ramallah & Al-Bireh Branch
71	62	9	13	10	3	22	20	2	14	13	1	22	19	3	فرع أريحا Jericho Branch
547	474	73	72	64	8	120	109	11	157	136	21	198	165	33	فرع بيت لحم Bethlehem Branch
507	430	77	156	133	23	164	138	26	118	100	18	69	59	10	فرع الخليل Hebron Branch
211	192	19	35	33	2	63	57	6	71	63	8	42	39	3	فرع دورا Dora Branch
158	142	16	34	29	5	57	52	5	45	41	4	22	20	2	فرع يطا Yatta Branch
263	129	134	72	31	41	79	28	51	72	46	26	40	24	16	فرع غزة Gaza Branch
226	131	95	66	40	26	67	37	30	56	27	29	37	27	10	فرع الوسطى Al-Wosta Branch
495	435	60	163	146	17	219	190	29	103	90	13	10	9	1	فرع جنين Jenin Branch
393	339	54	72	64	8	102	89	13	101	88	13	118	98	20	فرع طولكرم Tulkarm Branch
175	96	79	50	22	28	57	33	24	41	27	14	27	14	13	فرع خان يونس Khanyounis Branch
282	175	107	80	51	29	86	54	32	71	46	25	45	24	21	فرع رفح Rafah Branch
238	149	89	57	29	28	92	56	36	61	46	15	28	18	10	فرع شمال غزة North Gaza Branch
5447	4296	1151	1313	1012	301	1636	1285	351	1391	1120	271	1107	879	228	المجموع

توزيع الطلبة غير المتخصصين في كلية العلوم الإدارية والإقتصادية حسب الفرع / المركز الدراسي والمستوى الأكاديمي والجنس

Distribution of Students Non Specialized In Administrative and Economic Sciences Faculty By Branches / Study Centers, Academic Level, Gender

الفصل الثاني من العام الدراسي 2017/2018

1172

عدد الطلبة حسب المستوى الدراسي													الفروع / المراكز الرئيسية		
المجموع Total			مستوى رابعة 4 Level			مستوى ثالثة 3 Level			مستوى ثانية 2 Level			مستوى أولى 1 Level			Branches / Study Centers
			200 - 100			99 - 67			66 - 34			33 - 0			
المجموع	إناث	ذكور	المجموع	إناث	ذكور	المجموع	إناث	ذكور	المجموع	إناث	ذكور	المجموع	إناث	ذكور	الجنس Gender
Total	Female	Male	Total	Female	Male	Total	Female	Male	Total	Female	Male	Total	Female	Male	
0	0	0	0	0	0	0	0	0	0	0	0	0	0	0	القدس Al-Quds
0	0	0	0	0	0	0	0	0	0	0	0	0	0	0	مركز خدمات العيزرية الدراسي Ezareyah Services Study Center
0	0	0	0	0	0	0	0	0	0	0	0	0	0	0	فرع نابلس Nablus Branch
0	0	0	0	0	0	0	0	0	0	0	0	0	0	0	فرع قلقيلية Qalqilya Branch
0	0	0	0	0	0	0	0	0	0	0	0	0	0	0	فرع سلفيت Salfeet Branch
0	0	0	0	0	0	0	0	0	0	0	0	0	0	0	مركز خدمات بديا الدراسي Bedyia Services Study Center
0	0	0	0	0	0	0	0	0	0	0	0	0	0	0	فرع طوباس Tubas Branch
2	0	2	0	0	0	0	0	0	1	0	1	1	0	1	فرع رام الله والبيرة Ramallah & Al-Bireh Branch
0	0	0	0	0	0	0	0	0	0	0	0	0	0	0	فرع أريحا Jericho Branch
0	0	0	0	0	0	0	0	0	0	0	0	0	0	0	فرع بيت لحم Bethlehem Branch
0	0	0	0	0	0	0	0	0	0	0	0	0	0	0	فرع الخليل Hebron Branch
0	0	0	0	0	0	0	0	0	0	0	0	0	0	0	فرع دورا Dora Branch
0	0	0	0	0	0	0	0	0	0	0	0	0	0	0	فرع يطا Yatta Branch
0	0	0	0	0	0	0	0	0	0	0	0	0	0	0	فرع غزة Gaza Branch
0	0	0	0	0	0	0	0	0	0	0	0	0	0	0	فرع الوسطى Al-Wosta Branch
0	0	0	0	0	0	0	0	0	0	0	0	0	0	0	فرع جنين Jenin Branch
0	0	0	0	0	0	0	0	0	0	0	0	0	0	0	فرع طولكرم Tulkarm Branch
0	0	0	0	0	0	0	0	0	0	0	0	0	0	0	فرع خان يونس Khanyounis Branch
0	0	0	0	0	0	0	0	0	0	0	0	0	0	0	فرع رفح Rafah Branch
0	0	0	0	0	0	0	0	0	0	0	0	0	0	0	فرع شمال غزة North Gaza Branch
2	0	2	0	0	0	0	0	0	1	0	1	1	0	1	المجموع

المجموع Total	غير متخصص			تعليم العلوم			تعليم التربية الإسلامية			تعليم الاجتماعيات			المرحلة الأساسية الأولى			اللغة العربية وأساليب تدريسها			اللغة الإنجليزية وأساليب تدريسها			الرياضيات وأساليب تدريسها			التربية الخاصة			الفروع / المراكز الرئيسية Branches / Study Centers		
	المجموع	إناث	ذكور	المجموع	إناث	ذكور	المجموع	إناث	ذكور	المجموع	إناث	ذكور	المجموع	إناث	ذكور	المجموع	إناث	ذكور	المجموع	إناث	ذكور	المجموع	إناث	ذكور	الجنس					
331	287	44					74	46	28	31	24	7	188	183	5	11	9	2	18	16	2	9	9	0		القدس Al-Quds				
187	172	15					17	14	3	20	16	4	108	103	5	9	9	0	23	21	2	10	9	1		فرع أريحا Jericho Branch				
1046	894	152	1	1	0	33	29	4	141	106	35	128	97	31	516	458	58	57	44	13	73	68	5	53	49	4	44	42	2	فرع الخليل Hebron Branch
428	326	102					34	17	17	7	5	2	269	226	43	27	21	6	43	25	18	20	14	6	28	18	10		فرع الوسطى Al-Wosta Branch	
849	748	101					84	62	22	101	80	21	295	265	30	52	44	8	76	73	3	58	55	3	183	169	14		فرع بيت لحم Bethlehem Branch	
1867	1544	323	1	1	0	36	35	1	268	206	62	224	183	41	785	621	164	110	88	22	167	153	14	67	63	4	209	194	15	فرع جنين Jenin Branch
341	224	117					30	14	16	7	1	6	211	148	63	20	17	3	21	13	8	25	17	8	27	14	13		فرع خان يونس Khanyounis Branch	
426	365	61					69	57	12	67	58	9	182	162	20	40	34	6	38	33	5	30	21	9					فرع دورا Dora Branch	
1141	999	142	4	4	0	18	18	0	126	85	41	137	103	34	502	465	37	40	36	4	129	118	11	51	46	5	134	124	10	فرع رام الله والبيرة Ramallah & Al-Bireh Branch
764	572	192					75	39	36	14	7	7	482	389	93	55	44	11	44	35	9	26	15	11	68	43	25		فرع رفح Rafah Branch	
144	116	28					41	29	12	22	13	9	50	48	2	8	7	1	13	11	2	10	8	2					فرع سلفيت Salfeet Branch	
1066	799	267	1	1	0		60	24	36	42	21	21	492	420	72	116	87	29	108	78	30	69	43	26	178	125	53		فرع شمال غزة North Gaza Branch	
337	269	68				1	1	0	29	19	10	33	26	7	169	129	40	13	12	1	42	33	9	23	23	0	27	26	1	فرع طوباس Tubas Branch
744	584	160	1	0	1	11	10	1	70	48	22	177	124	53	239	176	63	49	45	4	122	115	7	49	42	7	26	24	2	فرع طولكرم Tulkarm Branch
616	430	186	1	1	0		66	23	43	25	8	17	313	253	60	43	29	14	71	50	21	42	28	14	55	38	17		فرع غزة Gaza Branch	
405	345	60				9	7	2	51	34	17	59	40	19	111	104	7	58	53	5	73	66	7	44	41	3			فرع قلقيلية Qalqilya Branch	

المجموع Total	غير متخصص			تعليم العلوم			تعليم التربية الإسلامية			تعليم الاجتماعيات			المرحلة الأساسية الأولى			اللغة العربية وأساليب تدريسها			اللغة الإنجليزية وأساليب تدريسها			الرياضيات وأساليب تدريسها			التربية الخاصة			الفروع / المراكز الرئيسية Branches / Study Centers		
	المجموع	إناث	ذكور	المجموع	إناث	ذكور	المجموع	إناث	ذكور	المجموع	إناث	ذكور	المجموع	إناث	ذكور	المجموع	إناث	ذكور	المجموع	إناث	ذكور	المجموع	إناث	ذكور	الجنس					
1381	1164	217		19	19	0	125	95	30	222	170	52	519	457	62	67	46	21	111	97	14	95	82	13	223	198	25	فرع نابلس Nablus Branch		
485	401	84					51	37	14	46	34	12	312	260	52	21	21	0	37	35	2	18	14	4				فرع يطا Yatta Branch		
99	87	12					10	5	5	12	7	5	68	66	2	4	4	0	1	1	0	4	4	0				مركز خدمات العيزرية الدراسي Ezareyah Services Study Cent		
197	175	22					33	28	5	17	13	4	96	86	10	17	15	2	18	18	0	16	15	1				مركز خدمات بديا الدراسي Bedyah Services Study Center		
12854	10501	2353	9	8	1	127	119	8	1454	988	466	1391	1030	361	5907	5019	888	817	665	152	1228	1059	169	719	598	121	1202	1015	187	المجموع

المجموع Total	غير متخصص			تعليم العلوم			تعليم التربية الإسلامية			تعليم الاجتماعيات			المرحلة الأساسية الأولى			اللغة العربية وأساليب تدريسها			اللغة الإنجليزية وأساليب تدريسها			الرياضيات وأساليب تدريسها			التربية الخاصة			الفروع / المراكز الرئيسية Branches / Study Centers		
	المجموع	إناث	ذكور	المجموع	إناث	ذكور	المجموع	إناث	ذكور	المجموع	إناث	ذكور	المجموع	إناث	ذكور	المجموع	إناث	ذكور	المجموع	إناث	ذكور	المجموع	إناث	ذكور	الجنس					
301	260	41					68	41	27	29	23	6	166	162	4	11	9	2	18	16	2	9	9	0		القدس Al-Quds				
181	166	15					16	13	3	20	16	4	103	98	5	9	9	0	23	21	2	10	9	1		فرع أريحا Jericho Branch				
999	857	142	1	1	0	33	29	4	133	100	33	120	91	29	485	433	52	57	44	13	73	68	5	53	49	4	44	42	2	فرع الخليل Hebron Branch
410	310	100					32	16	16	7	5	2	257	215	42	27	21	6	43	25	18	20	14	6	24	14	10		فرع الوسطى Al-Wosta Branch	
828	729	99					84	62	22	99	78	21	288	258	30	52	44	8	76	73	3	58	55	3	171	159	12		فرع بيت لحم Bethlehem Branch	
1806	1509	297	1	1	0	36	35	1	258	200	58	217	179	38	752	603	149	110	88	22	167	153	14	67	63	4	198	187	11	فرع جنين Jenin Branch
331	219	112					27	12	15	7	1	6	206	147	59	20	17	3	21	13	8	25	17	8	25	12	13		فرع خان يونس Khanyounis Branch	
408	353	55					66	54	12	65	57	8	169	154	15	40	34	6	38	33	5	30	21	9					فرع دورا Dora Branch	
1088	953	135	4	4	0	18	18	0	119	81	38	133	100	33	475	440	35	40	36	4	129	118	11	51	46	5	119	110	9	فرع رام الله والبيرة Ramallah & Al-Bireh Branch
726	547	179					70	36	34	13	6	7	456	370	86	55	44	11	44	35	9	26	15	11	62	41	21		فرع رفح Rafah Branch	
137	110	27					37	26	11	21	12	9	48	46	2	8	7	1	13	11	2	10	8	2					فرع سلفيت Salfeet Branch	
1041	784	257	1	1	0				59	24	35	40	20	20	478	411	67	116	87	29	108	78	30	69	43	26	170	120	50	فرع شمال غزة North Gaza Branch
329	264	65				1	1	0	28	19	9	33	26	7	162	124	38	13	12	1	42	33	9	23	23	0	27	26	1	فرع طوباس Tubas Branch
723	573	150	1	0	1	11	10	1	66	46	20	171	122	49	228	169	59	49	45	4	122	115	7	49	42	7	26	24	2	فرع طولكرم Tulkarm Branch
585	408	177	1	1	0				62	21	41	22	7	15	294	236	58	43	29	14	71	50	21	42	28	14	50	36	14	فرع غزة Gaza Branch
397	338	59				9	7	2	49	33	16	58	39	19	106	99	7	58	53	5	73	66	7	44	41	3			فرع قلقيلية Qalqilya Branch	

المجموع Total	غير متخصص			تعليم العلوم			تعليم التربية الإسلامية			تعليم الاجتماعيات			المرحلة الأساسية الأولى			اللغة العربية وأساليب تدريسها			اللغة الإنجليزية وأساليب تدريسها			الرياضيات وأساليب تدريسها			التربية الخاصة			الفروع / المراكز الرئيسية Branches / Study Centers		
	المجموع	إناث	ذكور	المجموع	إناث	ذكور	المجموع	إناث	ذكور	المجموع	إناث	ذكور	المجموع	إناث	ذكور	المجموع	إناث	ذكور	المجموع	إناث	ذكور	المجموع	إناث	ذكور	الجنس					
1331	1124	207		19	19	0	121	94	27	213	163	50	496	436	60	67	46	21	111	97	14	95	82	13	209	187	22	فرع نابلس Nablus Branch		
459	382	77					49	35	14	46	34	12	288	243	45	21	21	0	37	35	2	18	14	4				فرع يطا Yatta Branch		
92	81	11					10	5	5	11	7	4	62	60	2	4	4	0	1	1	0	4	4	0				مركز خدمات العيزرية الدراسي Ezareyah Services Study Cent		
190	168	22					30	25	5	16	12	4	93	83	10	17	15	2	18	18	0	16	15	1				مركز خدمات بديا الدراسي Bedyah Services Study Center		
12362	10135	2227	9	8	1	127	119	8	1384	943	441	1341	998	343	5612	4787	825	817	665	152	1228	1059	169	719	598	121	1125	958	167	المجموع

Distribution of New Students In Educational Sciences Faculty By Specialization, Branches / Study Centers, Gender

الفصل الثاني من العام الدراسي 2017/2018

1172

المجموع Total	غير متخصص			تعليم العلوم			تعليم التربية الإسلامية			تعليم الاجتماعيات			المرحلة الأساسية الأولى			اللغة العربية وأساليب تدريسها			اللغة الإنجليزية وأساليب تدريسها			الرياضيات وأساليب تدريسها			التربية الخاصة			الفروع / المراكز الرئيسية Branches / Study Centers
	المجموع	إناث	ذكور	المجموع	إناث	ذكور	المجموع	إناث	ذكور	المجموع	إناث	ذكور	المجموع	إناث	ذكور	المجموع	إناث	ذكور	المجموع	إناث	ذكور	المجموع	إناث	ذكور	المجموع	إناث	ذكور	
30	27	3				6	5	1	2	1	1	22	21	1	0	0	0	0	0	0	0	0	0	0	0	0	القدس Al-Quds	
6	6	0				1	1	0	0	0	0	5	5	0	0	0	0	0	0	0	0	0	0	0	0	0	فرع أريحا Jericho Branch	
47	37	10	0	0	0	8	6	2	8	6	2	31	25	6	0	0	0	0	0	0	0	0	0	0	0	0	فرع الخليل Hebron Branch	
18	16	2				2	1	1	0	0	0	12	11	1	0	0	0	0	0	0	0	0	0	0	4	4	0	فرع الوسطى Al-Wosta Branch
21	19	2				0	0	0	2	2	0	7	7	0	0	0	0	0	0	0	0	0	0	0	12	10	2	فرع بيت لحم Bethlehem Branch
61	35	26	0	0	0	10	6	4	7	4	3	33	18	15	0	0	0	0	0	0	0	0	0	0	11	7	4	فرع جنين Jenin Branch
10	5	5				3	2	1	0	0	0	5	1	4	0	0	0	0	0	0	0	0	0	0	2	2	0	فرع خان يونس Khanyounis Branch
18	12	6				3	3	0	2	1	1	13	8	5	0	0	0	0	0	0	0	0	0	0	0	0	0	فرع دورا Dora Branch
53	46	7	0	0	0	7	4	3	4	3	1	27	25	2	0	0	0	0	0	0	0	0	0	0	15	14	1	فرع رام الله والبيرة Ramallah & Al-Bireh Branch
38	25	13				5	3	2	1	1	0	26	19	7	0	0	0	0	0	0	0	0	0	0	6	2	4	فرع رفح Rafah Branch
7	6	1				4	3	1	1	1	0	2	2	0	0	0	0	0	0	0	0	0	0	0	0	0	0	فرع سلفيت Salfeet Branch
25	15	10	0	0	0	1	0	1	2	1	1	14	9	5	0	0	0	0	0	0	0	0	0	0	8	5	3	فرع شمال غزة North Gaza Branch
8	5	3				1	0	1	0	0	0	7	5	2	0	0	0	0	0	0	0	0	0	0	0	0	0	فرع طوباس Tubas Branch
21	11	10	0	0	0	4	2	2	6	2	4	11	7	4	0	0	0	0	0	0	0	0	0	0	0	0	0	فرع طولكرم Tulkarm Branch
31	22	9	0	0	0	4	2	2	3	1	2	19	17	2	0	0	0	0	0	0	0	0	0	0	5	2	3	فرع غزة Gaza Branch
8	7	1				2	1	1	1	1	0	5	5	0	0	0	0	0	0	0	0	0	0	0	0	0	0	فرع قلقيلية Qalqilya Branch

المجموع Total	غير متخصص			تعليم العلوم			تعليم التربية الإسلامية			تعليم الاجتماعيات			المرحلة الأساسية الأولى			اللغة العربية وأساليب تدريسها			اللغة الإنجليزية وأساليب تدريسها			الرياضيات وأساليب تدريسها			التربية الخاصة			الفروع / المراكز الرئيسية Branches / Study Centers
	المجموع	إناث	ذكور	المجموع	إناث	ذكور	المجموع	إناث	ذكور	المجموع	إناث	ذكور	المجموع	إناث	ذكور	المجموع	إناث	ذكور	المجموع	إناث	ذكور	المجموع	إناث	ذكور	الجنس			
50	40	10		0	0	0	4	1	3	9	7	2	23	21	2	0	0	0	0	0	0	0	0	0	14	11	3	فرع نابلس Nablus Branch
26	19	7					2	2	0	0	0	0	24	17	7	0	0	0	0	0	0	0	0	0				فرع يطا Yatta Branch
7	6	1					0	0	0	1	0	1	6	6	0	0	0	0	0	0	0	0	0	0				مركز خدمات العيزرية الدراسي Ezareyah Services Study Cent
7	7	0					3	3	0	1	1	0	3	3	0	0	0	0	0	0	0	0	0	0				مركز خدمات بديا الدراسي Bedyah Services Study Center
492	366	126	0	0	0	0	0	0	0	70	45	25	50	32	18	295	232	63	0	0	0	0	0	0	77	57	20	المجموع

**,Distribution of Students In Educational Sciences Faculty By Branches / Study Centers
Academic Level, Gender**

الفصل الثاني من العام الدراسي 2017/2018

1172

عدد الطلبة حسب المستوى الدراسي															الفروع / المراكز الرئيسية
المجموع Total			مستوى رابعة			مستوى ثالثة			مستوى ثانية			مستوى أولى			Branches / Study Centers
			4 Level			3 Level			2 Level			1 Level			
			200 - 100			99 - 67			66 - 34			33 - 0			الجنس Gender
المجموع	إناث	ذكور	المجموع	إناث	ذكور	المجموع	إناث	ذكور	المجموع	إناث	ذكور	المجموع	إناث	ذكور	
Total	Female	Male	Total	Female	Male	Total	Female	Male	Total	Female	Male	Total	Female	Male	
331	287	44	53	48	5	53	38	15	81	76	5	144	125	19	القدس Al-Quds
99	87	12	8	8	0	26	24	2	24	21	3	41	34	7	مركز خدمات العيزرية الدراسي Ezareyah Services Study Center
1381	1164	217	390	340	50	326	267	59	300	238	62	365	319	46	فرع نابلس Nablus Branch
405	345	60	141	121	20	117	99	18	66	57	9	81	68	13	فرع قلقيلية Qalqilya Branch
144	116	28	33	28	5	26	20	6	29	23	6	56	45	11	فرع سلفيت Salfeet Branch
197	175	22	55	53	2	47	41	6	37	33	4	58	48	10	مركز خدمات بديا الدراسي Bedyah Services Study Center
337	269	68	91	74	17	55	44	11	83	69	14	108	82	26	فرع طوباس Tubas Branch
1141	999	142	302	261	41	266	243	23	248	213	35	325	282	43	فرع رام الله والبيرة Ramallah & Al-Bireh Branch
187	172	15	43	38	5	42	40	2	47	43	4	55	51	4	فرع أريحا Jericho Branch
849	748	101	183	159	24	182	161	21	172	154	18	312	274	38	فرع بيت لحم Bethlehem Branch
1046	894	152	288	243	45	242	212	30	247	214	33	269	225	44	فرع الخليل Hebron Branch
426	365	61	141	119	22	79	67	12	87	78	9	119	101	18	فرع دورا Dora Branch
485	401	84	101	87	14	84	69	15	103	89	14	197	156	41	فرع يطا Yatta Branch
616	430	186	163	114	49	157	110	47	115	86	29	181	120	61	فرع غزة Gaza Branch
428	326	102	119	95	24	110	78	32	91	69	22	108	84	24	فرع الوسطى Al-Wosta Branch
1867	1544	323	481	409	72	473	411	62	444	365	79	469	359	110	فرع جنين Jenin Branch
744	584	160	200	164	36	200	166	34	169	129	40	175	125	50	فرع طولكرم Tulkarm Branch
341	224	117	90	62	28	77	44	33	89	61	28	85	57	28	فرع خان يونس Khanyounis Branch
764	572	192	155	119	36	156	109	47	196	149	47	257	195	62	فرع رفح Rafah Branch
1066	799	267	303	224	79	287	216	71	273	205	68	203	154	49	فرع شمال غزة North Gaza Branch
12854	10501	2353	3340	2766	574	3005	2459	546	2901	2372	529	3608	2904	704	المجموع

**,Distribution of Students In Elementary Education Specialization By Branches / Study Centers
Academic Level, Gender**

الفصل الثاني من العام الدراسي 2017/2018

1172

عدد الطلبة حسب المستوى الدراسي															الفروع / المراكز الرئيسية
المجموع Total			مستوى رابعة			مستوى ثالثة			مستوى ثانية			مستوى أولى			Branches / Study Centers
			4 Level			3 Level			2 Level			1 Level			
			200 - 100			99 - 67			66 - 34			33 - 0			الجنس Gender
المجموع	إناث	ذكور	المجموع	إناث	ذكور	المجموع	إناث	ذكور	المجموع	إناث	ذكور	المجموع	إناث	ذكور	
Total	Female	Male	Total	Female	Male	Total	Female	Male	Total	Female	Male	Total	Female	Male	
188	183	5	19	19	0	18	17	1	51	51	0	100	96	4	القدس Al-Quds
68	66	2	5	5	0	20	19	1	16	16	0	27	26	1	مركز خدمات العيزرية الدراسي Ezareyah Services Study Center
519	457	62	102	91	11	120	99	21	137	117	20	160	150	10	فرع نابلس Nablus Branch
111	104	7	19	19	0	25	22	3	27	25	2	40	38	2	فرع قلقيلية Qalqilya Branch
50	48	2	8	8	0	7	6	1	10	10	0	25	24	1	فرع سلفيت Salfeet Branch
96	86	10	17	16	1	24	20	4	23	22	1	32	28	4	مركز خدمات بديا الدراسي Bedyia Services Study Center
169	129	40	34	26	8	22	15	7	44	35	9	69	53	16	فرع طوباس Tubas Branch
502	465	37	117	107	10	104	98	6	126	117	9	155	143	12	فرع رام الله والبيرة Ramallah & Al-Bireh Branch
108	103	5	20	18	2	17	17	0	32	29	3	39	39	0	فرع أريحا Jericho Branch
295	265	30	63	58	5	65	55	10	59	53	6	108	99	9	فرع بيت لحم Bethlehem Branch
516	458	58	89	77	12	102	93	9	132	116	16	193	172	21	فرع الخليل Hebron Branch
182	162	20	32	28	4	26	23	3	45	43	2	79	68	11	فرع دورا Dora Branch
312	260	52	35	29	6	28	22	6	75	69	6	174	140	34	فرع يطا Yatta Branch
313	253	60	86	71	15	77	62	15	61	51	10	89	69	20	فرع غزة Gaza Branch
269	226	43	78	68	10	56	42	14	53	46	7	82	70	12	فرع الوسطى Al-Wosta Branch
785	621	164	149	120	29	192	161	31	215	176	39	229	164	65	فرع جنين Jenin Branch
239	176	63	42	33	9	49	38	11	62	39	23	86	66	20	فرع طولكرم Tulkarm Branch
211	148	63	50	32	18	44	29	15	54	41	13	63	46	17	فرع خان يونس Khanyounis Branch
482	389	93	101	82	19	78	55	23	119	102	17	184	150	34	فرع رفح Rafah Branch
492	420	72	150	114	36	110	98	12	123	112	11	109	96	13	فرع شمال غزة North Gaza Branch
5907	5019	888	1216	1021	195	1184	991	193	1464	1270	194	2043	1737	306	المجموع

Distribution of Students In Teaching Islamic Education Specialization By Branches / Study Centers, Academic Level, Gender

الفصل الثاني من العام الدراسي 2017/2018

1172

عدد الطلبة حسب المستوى الدراسي															الفروع / المراكز الرئيسية
المجموع Total			مستوى رابعة 4 Level			مستوى ثالثة 3 Level			مستوى ثانية 2 Level			مستوى أولى 1 Level			Branches / Study Centers
			200 - 100			99 - 67			66 - 34			33 - 0			
المجموع	إناث	ذكور	المجموع	إناث	ذكور	المجموع	إناث	ذكور	المجموع	إناث	ذكور	المجموع	إناث	ذكور	الجنس Gender
Total	Female	Male	Total	Female	Male	Total	Female	Male	Total	Female	Male	Total	Female	Male	
74	46	28	16	11	5	18	8	10	18	13	5	22	14	8	القدس Al-Quds
10	5	5	0	0	0	2	1	1	3	1	2	5	3	2	مركز خدمات العيزرية الدراسي Ezareyah Services Study Center
125	95	30	31	25	6	25	23	2	39	25	14	30	22	8	فرع نابلس Nablus Branch
51	34	17	13	10	3	15	10	5	8	5	3	15	9	6	فرع قلقيلية Qalqilya Branch
41	29	12	12	9	3	4	3	1	9	6	3	16	11	5	فرع سلفيت Salfeet Branch
33	28	5	5	5	0	5	5	0	8	6	2	15	12	3	مركز خدمات بديا الدراسي Bedyia Services Study Center
29	19	10	6	4	2	9	7	2	7	5	2	7	3	4	فرع طوباس Tubas Branch
126	85	41	33	25	8	29	23	6	28	16	12	36	21	15	فرع رام الله والبيرة Ramallah & Al-Bireh Branch
17	14	3	4	3	1	3	2	1	3	2	1	7	7	0	فرع أريحا Jericho Branch
84	62	22	22	17	5	20	16	4	14	10	4	28	19	9	فرع بيت لحم Bethlehem Branch
141	106	35	46	33	13	26	22	4	36	29	7	33	22	11	فرع الخليل Hebron Branch
69	57	12	26	21	5	7	5	2	13	12	1	23	19	4	فرع دورا Dora Branch
51	37	14	15	12	3	11	7	4	10	7	3	15	11	4	فرع يطا Yatta Branch
66	23	43	14	5	9	15	4	11	7	3	4	30	11	19	فرع غزة Gaza Branch
34	17	17	10	6	4	10	5	5	4	3	1	10	3	7	فرع الوسطى Al-Wosta Branch
268	206	62	84	65	19	46	38	8	72	55	17	66	48	18	فرع جنين Jenin Branch
70	48	22	18	12	6	14	11	3	12	7	5	26	18	8	فرع طولكرم Tulkarm Branch
30	14	16	9	8	1	4	1	3	7	2	5	10	3	7	فرع خان يونس Khanyounis Branch
75	39	36	11	6	5	14	5	9	22	10	12	28	18	10	فرع رفح Rafah Branch
60	24	36	15	7	8	16	7	9	16	6	10	13	4	9	فرع شمال غزة North Gaza Branch
1454	988	466	390	284	106	293	203	90	336	223	113	435	278	157	المجموع

,Distribution of Students In Teaching Social Studies Specialization By Branches / Study Centers Academic Level, Gender

الفصل الثاني من العام الدراسي 2017/2018

1172

عدد الطلبة حسب المستوى الدراسي															الفروع / المراكز الرئيسية
المجموع Total			مستوى رابعة 4 Level			مستوى ثالثة 3 Level			مستوى ثانية 2 Level			مستوى أولى 1 Level			Branches / Study Centers
			200 - 100			99 - 67			66 - 34			33 - 0			
المجموع	إناث	ذكور	المجموع	إناث	ذكور	المجموع	إناث	ذكور	المجموع	إناث	ذكور	المجموع	إناث	ذكور	الجنس Gender
Total	Female	Male	Total	Female	Male	Total	Female	Male	Total	Female	Male	Total	Female	Male	
31	24	7	2	2	0	2	2	0	7	7	0	20	13	7	القدس Al-Quds
12	7	5	1	1	0	0	0	0	3	2	1	8	4	4	مركز خدمات العيزرية الدراسي Ezareyah Services Study Center
222	170	52	71	60	11	55	42	13	47	32	15	49	36	13	فرع نابلس Nablus Branch
59	40	19	21	12	9	12	8	4	10	8	2	16	12	4	فرع قلقيلية Qalqilya Branch
22	13	9	5	4	1	5	3	2	5	3	2	7	3	4	فرع سلفيت Salfeet Branch
17	13	4	4	4	0	4	3	1	1	0	1	8	6	2	مركز خدمات بديا الدراسي Bedyia Services Study Center
33	26	7	8	5	3	8	7	1	8	8	0	9	6	3	فرع طوباس Tubas Branch
137	103	34	43	34	9	28	22	6	26	19	7	40	28	12	فرع رام الله والبيرة Ramallah & Al-Bireh Branch
20	16	4	7	7	0	1	0	1	7	7	0	5	2	3	فرع أريحا Jericho Branch
101	80	21	27	22	5	27	22	5	19	14	5	28	22	6	فرع بيت لحم Bethlehem Branch
128	97	31	43	35	8	28	20	8	26	21	5	31	21	10	فرع الخليل Hebron Branch
67	58	9	29	26	3	12	10	2	17	15	2	9	7	2	فرع دورا Dora Branch
46	34	12	12	11	1	16	12	4	10	6	4	8	5	3	فرع يطا Yatta Branch
25	8	17	4	0	4	4	1	3	5	2	3	12	5	7	فرع غزة Gaza Branch
7	5	2	3	2	1	1	1	0	1	1	0	2	1	1	فرع الوسطى Al-Wosta Branch
224	183	41	69	60	9	48	43	5	51	38	13	56	42	14	فرع جنين Jenin Branch
177	124	53	46	29	17	46	35	11	43	35	8	42	25	17	فرع طولكرم Tulkarm Branch
7	1	6	2	0	2	4	1	3	0	0	0	1	0	1	فرع خان يونس Khanyounis Branch
14	7	7	2	0	2	2	2	0	4	2	2	6	3	3	فرع رفح Rafah Branch
42	21	21	9	5	4	11	4	7	7	3	4	15	9	6	فرع شمال غزة North Gaza Branch
1391	1030	361	408	319	89	314	238	76	297	223	74	372	250	122	المجموع

**,Distribution of Students In Special Education Specialization By Branches / Study Centers
Academic Level, Gender**

الفصل الثاني من العام الدراسي 2017/2018

1172

عدد الطلبة حسب المستوى الدراسي															الفروع / المراكز الرئيسية
المجموع Total			مستوى رابعة 4 Level			مستوى ثالثة 3 Level			مستوى ثانية 2 Level			مستوى أولى 1 Level			Branches / Study Centers
			200 - 100			99 - 67			66 - 34			33 - 0			
المجموع	إناث	ذكور	المجموع	إناث	ذكور	المجموع	إناث	ذكور	المجموع	إناث	ذكور	المجموع	إناث	ذكور	الجنس Gender
Total	Female	Male	Total	Female	Male	Total	Female	Male	Total	Female	Male	Total	Female	Male	
0	0	0	0	0	0	0	0	0	0	0	0	0	0	0	القدس Al-Quds
0	0	0	0	0	0	0	0	0	0	0	0	0	0	0	مركز خدمات العيضية الدراسية Ezareyah Services Study Center
223	198	25	18	17	1	36	31	5	51	44	7	118	106	12	فرع نابلس Nablus Branch
0	0	0	0	0	0	0	0	0	0	0	0	0	0	0	فرع قلقيلية Qalqilya Branch
0	0	0	0	0	0	0	0	0	0	0	0	0	0	0	فرع سلفيت Salfeet Branch
0	0	0	0	0	0	0	0	0	0	0	0	0	0	0	مركز خدمات بديا الدراسية Bedyia Services Study Center
27	26	1	0	0	0	2	2	0	16	16	0	9	8	1	فرع طوباس Tubas Branch
134	124	10	8	6	2	28	27	1	34	30	4	64	61	3	فرع رام الله والبيرة Ramallah & Al-Bireh Branch
0	0	0	0	0	0	0	0	0	0	0	0	0	0	0	فرع أريحا Jericho Branch
183	169	14	0	0	0	13	11	2	46	45	1	124	113	11	فرع بيت لحم Bethlehem Branch
44	42	2	0	0	0	11	11	0	28	26	2	5	5	0	فرع الخليل Hebron Branch
0	0	0	0	0	0	0	0	0	0	0	0	0	0	0	فرع دورا Dora Branch
0	0	0	0	0	0	0	0	0	0	0	0	0	0	0	فرع يطا Yatta Branch
55	38	17	0	0	0	5	3	2	13	9	4	37	26	11	فرع غزة Gaza Branch
28	18	10	0	0	0	2	2	0	13	6	7	13	10	3	فرع الوسطى Al-Wosta Branch
209	194	15	0	0	0	37	35	2	58	57	1	114	102	12	فرع جنين Jenin Branch
26	24	2	0	0	0	3	3	0	18	17	1	5	4	1	فرع طولكرم Tulkarm Branch
27	14	13	1	1	0	3	1	2	12	4	8	11	8	3	فرع خان يونس Khanyounis Branch
68	43	25	0	0	0	9	6	3	22	15	7	37	22	15	فرع رفح Rafah Branch
178	125	53	19	15	4	42	29	13	54	39	15	63	42	21	فرع شمال غزة North Gaza Branch
1202	1015	187	46	39	7	191	161	30	365	308	57	600	507	93	المجموع

توزيع الطلبة في تخصص اللغة العربية وأساليب تدريسها حسب الفرع / المركز الدراسي والمستوى الأكاديمي والجنس

Distribution of Students In Arabic Language and its Teaching Methods Specialization By Branches / Study Centers, Academic Level, Gender

الفصل الثاني من العام الدراسي 2017/2018

1172

عدد الطلبة حسب المستوى الدراسي															الفروع / المراكز الرئيسية
المجموع Total			مستوى رابعة			مستوى ثالثة			مستوى ثانية			مستوى أولى			Branches / Study Centers
			4 Level			3 Level			2 Level			1 Level			
			200 - 100			99 - 67			66 - 34			33 - 0			الجنس Gender
المجموع	إناث	ذكور	المجموع	إناث	ذكور	المجموع	إناث	ذكور	المجموع	إناث	ذكور	المجموع	إناث	ذكور	
Total	Female	Male	Total	Female	Male	Total	Female	Male	Total	Female	Male	Total	Female	Male	
11	9	2	5	5	0	5	3	2	1	1	0	0	0	0	القدس Al-Quds
4	4	0	2	2	0	2	2	0	0	0	0	0	0	0	مركز خدمات العيزرية الدراسي Ezareyah Services Study Center
67	46	21	39	30	9	17	10	7	7	4	3	4	2	2	فرع نابلس Nablus Branch
58	53	5	34	31	3	15	13	2	4	4	0	5	5	0	فرع قلقيلية Qalqilya Branch
8	7	1	3	2	1	3	3	0	1	1	0	1	1	0	فرع سلفيت Salfeet Branch
17	15	2	11	11	0	5	4	1	0	0	0	1	0	1	مركز خدمات بديا الدراسي Bedyia Services Study Center
13	12	1	5	4	1	4	4	0	1	1	0	3	3	0	فرع طوباس Tubas Branch
40	36	4	19	16	3	10	10	0	7	6	1	4	4	0	فرع رام الله والبيرة Ramallah & Al-Bireh Branch
9	9	0	1	1	0	5	5	0	1	1	0	2	2	0	فرع أريحا Jericho Branch
52	44	8	31	25	6	8	8	0	7	6	1	6	5	1	فرع بيت لحم Bethlehem Branch
57	44	13	25	21	4	20	14	6	10	8	2	2	1	1	فرع الخليل Hebron Branch
40	34	6	23	18	5	11	10	1	3	3	0	3	3	0	فرع دورا Dora Branch
21	21	0	12	12	0	9	9	0	0	0	0	0	0	0	فرع يطا Yatta Branch
43	29	14	16	11	5	16	11	5	3	2	1	8	5	3	فرع غزة Gaza Branch
27	21	6	11	9	2	10	8	2	6	4	2	0	0	0	فرع الوسطى Al-Wosta Branch
110	88	22	55	47	8	38	29	9	16	12	4	1	0	1	فرع جنين Jenin Branch
49	45	4	22	19	3	13	13	0	7	6	1	7	7	0	فرع طولكرم Tulkarm Branch
20	17	3	6	5	1	9	8	1	5	4	1	0	0	0	فرع خان يونس Khanyounis Branch
55	44	11	16	11	5	28	23	5	11	10	1	0	0	0	فرع رفح Rafah Branch
116	87	29	48	38	10	41	30	11	25	17	8	2	2	0	فرع شمال غزة North Gaza Branch
817	665	152	384	318	66	269	217	52	115	90	25	49	40	9	المجموع

توزيع الطلبة في تخصص اللغة الإنجليزية وأساليب تدريسها حسب الفرع / المركز الدراسي والمستوى الأكاديمي والجنس

Distribution of Students In English Language and its Teaching Methods Specialization By Branches / Study Centers, Academic Level, Gender

الفصل الثاني من العام الدراسي 2017/2018

1172

عدد الطلبة حسب المستوى الدراسي															الفروع / المراكز الرئيسية
المجموع Total			مستوى رابعة 4 Level			مستوى ثالثة 3 Level			مستوى ثانية 2 Level			مستوى أولى 1 Level			Branches / Study Centers
			200 - 100			99 - 67			66 - 34			33 - 0			
المجموع	إناث	ذكور	المجموع	إناث	ذكور	المجموع	إناث	ذكور	المجموع	إناث	ذكور	المجموع	إناث	ذكور	الجنس Gender
Total	Female	Male	Total	Female	Male	Total	Female	Male	Total	Female	Male	Total	Female	Male	
18	16	2	9	9	0	6	4	2	2	2	0	1	1	0	القدس Al-Quds
1	1	0	0	0	0	1	1	0	0	0	0	0	0	0	مركز خدمات العيزرية الدراسي Ezareyah Services Study Center
111	97	14	55	50	5	43	37	6	10	7	3	3	3	0	فرع نابلس Nablus Branch
73	66	7	33	31	2	26	23	3	10	9	1	4	3	1	فرع قلقيلية Qalqilya Branch
13	11	2	3	3	0	2	1	1	4	3	1	4	4	0	فرع سلفيت Salfeet Branch
18	18	0	8	8	0	6	6	0	4	4	0	0	0	0	مركز خدمات بديا الدراسي Bedyia Services Study Center
42	33	9	23	20	3	8	7	1	5	2	3	6	4	2	فرع طوباس Tubas Branch
129	118	11	54	47	7	41	39	2	17	16	1	17	16	1	فرع رام الله والبيرة Ramallah & Al-Bireh Branch
23	21	2	8	7	1	10	10	0	3	3	0	2	1	1	فرع أريحا Jericho Branch
76	73	3	21	21	0	27	27	0	15	14	1	13	11	2	فرع بيت لحم Bethlehem Branch
73	68	5	29	26	3	30	29	1	11	11	0	3	2	1	فرع الخليل Hebron Branch
38	33	5	17	15	2	14	13	1	6	4	2	1	1	0	فرع دورا Dora Branch
37	35	2	15	14	1	16	16	0	6	5	1	0	0	0	فرع يطا Yatta Branch
71	50	21	24	15	9	28	21	7	17	13	4	2	1	1	فرع غزة Gaza Branch
43	25	18	13	7	6	17	10	7	12	8	4	1	0	1	فرع الوسطى Al-Wosta Branch
167	153	14	72	67	5	70	65	5	23	19	4	2	2	0	فرع جنين Jenin Branch
122	115	7	48	48	0	52	46	6	16	16	0	6	5	1	فرع طولكرم Tulkarm Branch
21	13	8	9	5	4	5	2	3	7	6	1	0	0	0	فرع خان يونس Khanyounis Branch
44	35	9	18	15	3	14	13	1	12	7	5	0	0	0	فرع رفح Rafah Branch
108	78	30	33	25	8	47	35	12	27	17	10	1	1	0	فرع شمال غزة North Gaza Branch
1228	1059	169	492	433	59	463	405	58	207	166	41	66	55	11	المجموع

/ Distribution of Students In Mathematics and its Teaching Methods Specialization By Branches / Study Centers, Academic Level, Gender

الفصل الثاني من العام الدراسي 2017/2018

1172

عدد الطلبة حسب المستوى الدراسي															الفروع / المراكز الرئيسية
المجموع Total			مستوى رابعة 4 Level			مستوى ثالثة 3 Level			مستوى ثانية 2 Level			مستوى أولى 1 Level			Branches / Study Centers
			200 - 100			99 - 67			66 - 34			33 - 0			
المجموع	إناث	ذكور	المجموع	إناث	ذكور	المجموع	إناث	ذكور	المجموع	إناث	ذكور	المجموع	إناث	ذكور	الجنس Gender
Total	Female	Male	Total	Female	Male	Total	Female	Male	Total	Female	Male	Total	Female	Male	
9	9	0	2	2	0	4	4	0	2	2	0	1	1	0	القدس Al-Quds
4	4	0	0	0	0	1	1	0	2	2	0	1	1	0	مركز خدمات العيزرية الدراسي Ezareyah Services Study Center
95	82	13	60	53	7	26	21	5	8	8	0	1	0	1	فرع نابلس Nablus Branch
44	41	3	19	17	2	20	19	1	5	5	0	0	0	0	فرع قلقيلية Qalqilya Branch
10	8	2	2	2	0	5	4	1	0	0	0	3	2	1	فرع سلفيت Salfeet Branch
16	15	1	10	9	1	3	3	0	1	1	0	2	2	0	مركز خدمات بديا الدراسي Bedyia Services Study Center
23	23	0	15	15	0	2	2	0	2	2	0	4	4	0	فرع طوباس Tubas Branch
51	46	5	22	20	2	19	17	2	7	6	1	3	3	0	فرع رام الله والبيرة Ramallah & Al-Bireh Branch
10	9	1	3	2	1	6	6	0	1	1	0	0	0	0	فرع أريحا Jericho Branch
58	55	3	19	16	3	22	22	0	12	12	0	5	5	0	فرع بيت لحم Bethlehem Branch
53	49	4	31	29	2	18	17	1	4	3	1	0	0	0	فرع الخليل Hebron Branch
30	21	9	14	11	3	9	6	3	3	1	2	4	3	1	فرع دورا Dora Branch
18	14	4	12	9	3	4	3	1	2	2	0	0	0	0	فرع يطا Yatta Branch
42	28	14	19	12	7	12	8	4	9	6	3	2	2	0	فرع غزة Gaza Branch
20	14	6	4	3	1	14	10	4	2	1	1	0	0	0	فرع الوسطى Al-Wosta Branch
67	63	4	35	34	1	26	24	2	6	5	1	0	0	0	فرع جنين Jenin Branch
49	42	7	20	19	1	20	17	3	8	6	2	1	0	1	فرع طولكرم Tulkarm Branch
25	17	8	13	11	2	8	2	6	4	4	0	0	0	0	فرع خان يونس Khanyounis Branch
26	15	11	7	5	2	11	5	6	6	3	3	2	2	0	فرع رفح Rafah Branch
69	43	26	29	20	9	20	13	7	20	10	10	0	0	0	فرع شمال غزة North Gaza Branch
719	598	121	336	289	47	250	204	46	104	80	24	29	25	4	المجموع

**,Distribution of Students In Teaching Science Specialization By Branches / Study Centers
Academic Level, Gender**

الفصل الثاني من العام الدراسي 2017/2018

1172

عدد الطلبة حسب المستوى الدراسي															الفروع / المراكز الرئيسية
المجموع Total			مستوى رابعة			مستوى ثالثة			مستوى ثانية			مستوى أولى			Branches / Study Centers
			4 Level			3 Level			2 Level			1 Level			
			200 - 100			99 - 67			66 - 34			33 - 0			الجنس Gender
المجموع	إناث	ذكور	المجموع	إناث	ذكور	المجموع	إناث	ذكور	المجموع	إناث	ذكور	المجموع	إناث	ذكور	
Total	Female	Male	Total	Female	Male	Total	Female	Male	Total	Female	Male	Total	Female	Male	
0	0	0	0	0	0	0	0	0	0	0	0	0	0	0	القدس Al-Quds
0	0	0	0	0	0	0	0	0	0	0	0	0	0	0	مركز خدمات العيزرية الدراسي Ezareyah Services Study Center
19	19	0	14	14	0	4	4	0	1	1	0	0	0	0	فرع نابلس Nablus Branch
9	7	2	2	1	1	4	4	0	2	1	1	1	1	0	فرع قلقيلية Qalqilya Branch
0	0	0	0	0	0	0	0	0	0	0	0	0	0	0	فرع سلفيت Salfeet Branch
0	0	0	0	0	0	0	0	0	0	0	0	0	0	0	مركز خدمات بديا الدراسي Bedy Services Study Center
1	1	0	0	0	0	0	0	0	0	0	0	1	1	0	فرع طوباس Tubas Branch
18	18	0	6	6	0	7	7	0	3	3	0	2	2	0	فرع رام الله والبيرة Ramallah & Al-Bireh Branch
0	0	0	0	0	0	0	0	0	0	0	0	0	0	0	فرع أريحا Jericho Branch
0	0	0	0	0	0	0	0	0	0	0	0	0	0	0	فرع بيت لحم Bethlehem Branch
33	29	4	25	22	3	7	6	1	0	0	0	1	1	0	فرع الخليل Hebron Branch
0	0	0	0	0	0	0	0	0	0	0	0	0	0	0	فرع دورا Dora Branch
0	0	0	0	0	0	0	0	0	0	0	0	0	0	0	فرع يطا Yatta Branch
0	0	0	0	0	0	0	0	0	0	0	0	0	0	0	فرع غزة Gaza Branch
0	0	0	0	0	0	0	0	0	0	0	0	0	0	0	فرع الوسطى Al-Wosta Branch
36	35	1	17	16	1	16	16	0	3	3	0	0	0	0	فرع جنين Jenin Branch
11	10	1	4	4	0	3	3	0	3	3	0	1	0	1	فرع طولكرم Tulkarm Branch
0	0	0	0	0	0	0	0	0	0	0	0	0	0	0	فرع خان يونس Khanyounis Branch
0	0	0	0	0	0	0	0	0	0	0	0	0	0	0	فرع رفح Rafah Branch
0	0	0	0	0	0	0	0	0	0	0	0	0	0	0	فرع شمال غزة North Gaza Branch
127	119	8	68	63	5	41	40	1	12	11	1	6	5	1	المجموع

توزيع الطلبة غير المتخصصين في كلية العلوم التربوية حسب الفرع / المركز الدراسي والمستوى الأكاديمي والجنس

Distribution of Students Non Specialized In Educational Sciences Faculty By Branches / Study Centers, Academic Level, Gender

الفصل الثاني من العام الدراسي 2017/2018

1172

عدد الطلبة حسب المستوى الدراسي													الفروع / المراكز الرئيسية		
المجموع Total			مستوى رابعة 4 Level			مستوى ثالثة 3 Level			مستوى ثانية 2 Level			مستوى أولى 1 Level			Branches / Study Centers
			200 - 100			99 - 67			66 - 34			33 - 0			
المجموع	إناث	ذكور	المجموع	إناث	ذكور	المجموع	إناث	ذكور	المجموع	إناث	ذكور	المجموع	إناث	ذكور	الجنس Gender
Total	Female	Male	Total	Female	Male	Total	Female	Male	Total	Female	Male	Total	Female	Male	
0	0	0	0	0	0	0	0	0	0	0	0	0	0	0	القدس Al-Quds
0	0	0	0	0	0	0	0	0	0	0	0	0	0	0	مركز خدمات العيزرية الدراسي Ezareyah Services Study Center
0	0	0	0	0	0	0	0	0	0	0	0	0	0	0	فرع نابلس Nablus Branch
0	0	0	0	0	0	0	0	0	0	0	0	0	0	0	فرع قلقيلية Qalqilya Branch
0	0	0	0	0	0	0	0	0	0	0	0	0	0	0	فرع سلفيت Salfeet Branch
0	0	0	0	0	0	0	0	0	0	0	0	0	0	0	مركز خدمات بديا الدراسي Bedyah Services Study Center
0	0	0	0	0	0	0	0	0	0	0	0	0	0	0	فرع طوباس Tubas Branch
4	4	0	0	0	0	0	0	0	0	0	0	4	4	0	فرع رام الله والبيرة Ramallah & Al-Bireh Branch
0	0	0	0	0	0	0	0	0	0	0	0	0	0	0	فرع أريحا Jericho Branch
0	0	0	0	0	0	0	0	0	0	0	0	0	0	0	فرع بيت لحم Bethlehem Branch
1	1	0	0	0	0	0	0	0	0	0	0	1	1	0	فرع الخليل Hebron Branch
0	0	0	0	0	0	0	0	0	0	0	0	0	0	0	فرع دورا Dora Branch
0	0	0	0	0	0	0	0	0	0	0	0	0	0	0	فرع يطا Yatta Branch
1	1	0	0	0	0	0	0	0	0	0	0	1	1	0	فرع غزة Gaza Branch
0	0	0	0	0	0	0	0	0	0	0	0	0	0	0	فرع الوسطى Al-Wosta Branch
1	1	0	0	0	0	0	0	0	0	0	0	1	1	0	فرع جنين Jenin Branch
1	0	1	0	0	0	0	0	0	0	0	0	1	0	1	فرع طولكرم Tulkarm Branch
0	0	0	0	0	0	0	0	0	0	0	0	0	0	0	فرع خان يونس Khanyounis Branch
0	0	0	0	0	0	0	0	0	0	0	0	0	0	0	فرع رفح Rafah Branch
1	1	0	0	0	0	0	0	0	1	1	0	0	0	0	فرع شمال غزة North Gaza Branch
9	8	1	0	0	0	0	0	0	1	1	0	8	7	1	المجموع

المجموع Total	الإعلام الجديد New Media			الفروع / المراكز الرئيسية Branches / Study Centers		
	المجموع	إناث	ذكور	المجموع	إناث	ذكور
108	58	50	108	58	50	فرع رام الله والبيرة Ramallah & Al-Bireh Branch
108	38	70	108	38	70	فرع غزة Gaza Branch
216	96	120	216	96	120	المجموع

المجموع Total	الإعلام الجديد New Media			الفروع / المراكز الرئيسية Branches / Study Centers		
	المجموع	إناث	ذكور	المجموع	إناث	ذكور
104	57	47	104	57	47	فرع رام الله والبيرة Ramallah & Al-Bireh Branch
99	35	64	99	35	64	فرع غزة Gaza Branch
203	92	111	203	92	111	المجموع

المجموع Total	الإعلام الجديد New Media			الفروع / المراكز الرئيسية Branches / Study Centers		
	المجموع	إناث	ذكور	المجموع	إناث	ذكور
4	1	3	4	1	3	فرع رام الله والبيرة Ramallah & Al-Bireh Branch
9	3	6	9	3	6	فرع غزة Gaza Branch
13	4	9	13	4	9	المجموع

**,Distribution of Students In Media Faculty By Branches / Study Centers, Academic Level
Gender**

الفصل الثاني من العام الدراسي 2017/2018

1172

عدد الطلبة حسب المستوى الدراسي													الفروع / المراكز الرئيسية		
المجموع Total			مستوى رابعة 4 Level			مستوى ثالثة 3 Level			مستوى ثانية 2 Level			مستوى أولى 1 Level			Branches / Study Centers
			200 - 100			99 - 67			66 - 34			33 - 0			
المجموع	إناث	ذكور	المجموع	إناث	ذكور	المجموع	إناث	ذكور	المجموع	إناث	ذكور	المجموع	إناث	ذكور	الجنس Gender
Total	Female	Male	Total	Female	Male	Total	Female	Male	Total	Female	Male	Total	Female	Male	
108	58	50	10	8	2	19	9	10	32	18	14	47	23	24	فرع رام الله والبيرة Ramallah & Al-Bireh Branch
108	38	70	10	5	5	11	5	6	40	13	27	47	15	32	فرع غزة Gaza Branch
216	96	120	20	13	7	30	14	16	72	31	41	94	38	56	المجموع

Distribution of Students In New Media Specialization By Branches / Study Centers, Academic Level, Gender

الفصل الثاني من العام الدراسي 2017/2018

1172

عدد الطلبة حسب المستوى الدراسي															الفروع / المراكز الرئيسية
المجموع Total			مستوى رابعة 4 Level			مستوى ثالثة 3 Level			مستوى ثانية 2 Level			مستوى أولى 1 Level			Branches / Study Centers
			200 - 100			99 - 67			66 - 34			33 - 0			
المجموع	إناث	ذكور	المجموع	إناث	ذكور	المجموع	إناث	ذكور	المجموع	إناث	ذكور	المجموع	إناث	ذكور	الجنس Gender
Total	Female	Male	Total	Female	Male	Total	Female	Male	Total	Female	Male	Total	Female	Male	
0	0	0	0	0	0	0	0	0	0	0	0	0	0	0	القدس Al-Quds
0	0	0	0	0	0	0	0	0	0	0	0	0	0	0	مركز خدمات العيزرية الدراسي Ezareyah Services Study Center
0	0	0	0	0	0	0	0	0	0	0	0	0	0	0	فرع نابلس Nablus Branch
0	0	0	0	0	0	0	0	0	0	0	0	0	0	0	فرع قلقيلية Qalqilya Branch
0	0	0	0	0	0	0	0	0	0	0	0	0	0	0	فرع سلفيت Salfeet Branch
0	0	0	0	0	0	0	0	0	0	0	0	0	0	0	مركز خدمات بديا الدراسي Bedyia Services Study Center
0	0	0	0	0	0	0	0	0	0	0	0	0	0	0	فرع طوباس Tubas Branch
108	58	50	10	8	2	19	9	10	32	18	14	47	23	24	فرع رام الله والبيرة Ramallah & Al-Bireh Branch
0	0	0	0	0	0	0	0	0	0	0	0	0	0	0	فرع أريحا Jericho Branch
0	0	0	0	0	0	0	0	0	0	0	0	0	0	0	فرع بيت لحم Bethlehem Branch
0	0	0	0	0	0	0	0	0	0	0	0	0	0	0	فرع الخليل Hebron Branch
0	0	0	0	0	0	0	0	0	0	0	0	0	0	0	فرع دورا Dora Branch
0	0	0	0	0	0	0	0	0	0	0	0	0	0	0	فرع يطا Yatta Branch
108	38	70	10	5	5	11	5	6	40	13	27	47	15	32	فرع غزة Gaza Branch
0	0	0	0	0	0	0	0	0	0	0	0	0	0	0	فرع الوسطى Al-Wosta Branch
0	0	0	0	0	0	0	0	0	0	0	0	0	0	0	فرع جنين Jenin Branch
0	0	0	0	0	0	0	0	0	0	0	0	0	0	0	فرع طولكرم Tulkarm Branch
0	0	0	0	0	0	0	0	0	0	0	0	0	0	0	فرع خان يونس Khanyounis Branch
0	0	0	0	0	0	0	0	0	0	0	0	0	0	0	فرع رفح Rafah Branch
0	0	0	0	0	0	0	0	0	0	0	0	0	0	0	فرع شمال غزة North Gaza Branch
216	96	120	20	13	7	30	14	16	72	31	41	94	38	56	المجموع

Distribution of Students In Arts Faculty By Specialization, Branches / Study Centers, Gender

الفصل الثاني من العام الدراسي 2017/2018

1172

المجموع Total	غير متخصص			اللغة العربية وآدابها			اللغة الانجليزية وآدابها			الفروع / المراكز الرئيسية Branches / Study Centers	الجنس	
	المجموع	إناث	ذكور	المجموع	إناث	ذكور	المجموع	إناث	ذكور			
83	74	9	21	21	0	32	27	5	30	26	4	القدس Al-Quds
67	54	13	14	12	2	15	14	1	38	28	10	فرع أريحا Jericho Branch
256	219	37	69	58	11	63	55	8	124	106	18	فرع الخليل Hebron Branch
107	83	24	16	13	3	17	14	3	74	56	18	فرع الوسطى Al-Wosta Branch
170	142	28	55	49	6	34	26	8	81	67	14	فرع بيت لحم Bethlehem Branch
440	374	66	115	84	31	101	86	15	224	204	20	فرع جنين Jenin Branch
106	70	36	9	4	5	21	11	10	76	55	21	فرع خان يونس Khanyounis Branch
68	58	10	20	17	3	24	19	5	24	22	2	فرع دورا Dora Branch
346	294	52	105	81	24	34	28	6	207	185	22	فرع رام الله والبيرة Ramallah & Al-Bireh Branch
222	181	41	21	17	4	67	48	19	134	116	18	فرع رفح Rafah Branch
70	61	9	13	11	2	18	15	3	39	35	4	فرع سلفيت Salfeet Branch
285	226	59	51	38	13	95	68	27	139	120	19	فرع شمال غزة North Gaza Branch
68	53	15	12	8	4	15	8	7	41	37	4	فرع طوباس Tubas Branch
293	244	49	54	40	14	81	65	16	158	139	19	فرع طولكرم Tulkarm Branch
203	141	62	30	17	13	37	30	7	136	94	42	فرع غزة Gaza Branch
177	157	20	28	24	4	69	61	8	80	72	8	فرع قلقيلية Qalqilya Branch

المجموع Total	غير متخصص			اللغة العربية وآدابها			اللغة الانجليزية وآدابها			الفروع / المراكز الرئيسية Branches / Study Centers		
	المجموع	إناث	ذكور	المجموع	إناث	ذكور	المجموع	إناث	ذكور			
401	336	65	98	88	10	127	102	25	176	146	30	فرع نابلس Nablus Branch
100	88	12	20	17	3	17	15	2	63	56	7	فرع يطا Yatta Branch
15	13	2	2	0	2	7	7	0	6	6	0	مركز خدمات العيزرية الدراسي Ezareyah Services Study Cent
74	67	7	13	11	2	20	17	3	41	39	2	مركز خدمات بديا الدراسي Bedyah Services Study Center
3551	2935	616	766	610	156	894	716	178	1891	1609	282	المجموع

Distribution of Old Students In Arts Faculty By Specialization, Branches / Study Centers, Gender

الفصل الثاني من العام الدراسي 2017/2018

1172

المجموع Total	غير متخصص			اللغة العربية وآدابها			اللغة الانجليزية وآدابها			الفروع / المراكز الرئيسية Branches / Study Centers	الجنس	
	المجموع	إناث	ذكور	المجموع	إناث	ذكور	المجموع	إناث	ذكور			
75	66	9	13	13	0	32	27	5	30	26	4	القدس Al-Quds
61	49	12	11	9	2	12	12	0	38	28	10	فرع أريحا Jericho Branch
224	191	33	45	37	8	56	49	7	123	105	18	فرع الخليل Hebron Branch
100	77	23	9	7	2	17	14	3	74	56	18	فرع الوسطى Al-Wosta Branch
161	135	26	46	42	4	34	26	8	81	67	14	فرع بيت لحم Bethlehem Branch
410	354	56	92	69	23	94	81	13	224	204	20	فرع جنين Jenin Branch
99	66	33	3	1	2	20	10	10	76	55	21	فرع خان يونس Khanyounis Branch
54	49	5	11	10	1	19	17	2	24	22	2	فرع دورا Dora Branch
312	271	41	75	62	13	30	24	6	207	185	22	فرع رام الله والبيرة Ramallah & Al-Bireh Branch
208	172	36	11	10	1	63	46	17	134	116	18	فرع رفح Rafah Branch
65	57	8	9	7	2	17	15	2	39	35	4	فرع سلفيت Salfeet Branch
262	212	50	38	29	9	85	63	22	139	120	19	فرع شمال غزة North Gaza Branch
61	52	9	9	7	2	11	8	3	41	37	4	فرع طوباس Tubas Branch
273	230	43	38	29	9	77	62	15	158	139	19	فرع طولكرم Tulkarm Branch
187	132	55	20	12	8	31	26	5	136	94	42	فرع غزة Gaza Branch
165	146	19	18	15	3	67	59	8	80	72	8	فرع قلقيلية Qalqilya Branch

المجموع Total	غير متخصص			اللغة العربية وآدابها			اللغة الانجليزية وآدابها			الفروع / المراكز الرئيسية Branches / Study Centers		
	المجموع	إناث	ذكور	المجموع	إناث	ذكور	المجموع	إناث	ذكور			
375	313	62	76	68	8	124	99	25	175	146	29	فرع نابلس Nablus Branch
96	86	10	18	16	2	15	14	1	63	56	7	فرع يطا Yatta Branch
12	12	0	0	0	0	6	6	0	6	6	0	مركز خدمات العيزرية الدراسي Ezareyah Services Study Cent
68	64	4	9	9	0	18	16	2	41	39	2	مركز خدمات بديا الدراسي Bedyah Services Study Center
3268	2734	534	551	452	99	828	674	154	1889	1608	281	المجموع

المجموع Total	غير متخصص			اللغة العربية وآدابها			اللغة الانجليزية وآدابها			الفروع / المراكز الرئيسية Branches / Study Centers		
	المجموع	إناث	ذكور	المجموع	إناث	ذكور	المجموع	إناث	ذكور			
8	8	0	8	8	0	0	0	0	0	القدس Al-Quds		
6	5	1	3	3	0	3	2	1	0	0	0	فرع أريحا Jericho Branch
32	28	4	24	21	3	7	6	1	1	1	0	فرع الخليل Hebron Branch
7	6	1	7	6	1	0	0	0	0	0	0	فرع الوسطى Al-Wosta Branch
9	7	2	9	7	2	0	0	0	0	0	0	فرع بيت لحم Bethlehem Branch
30	20	10	23	15	8	7	5	2	0	0	0	فرع جنين Jenin Branch
7	4	3	6	3	3	1	1	0	0	0	0	فرع خان يونس Khanyounis Branch
14	9	5	9	7	2	5	2	3	0	0	0	فرع دورا Dora Branch
34	23	11	30	19	11	4	4	0	0	0	0	فرع رام الله والبيرة Ramallah & Al-Bireh Branch
14	9	5	10	7	3	4	2	2	0	0	0	فرع رفح Rafah Branch
5	4	1	4	4	0	1	0	1	0	0	0	فرع سلفيت Salfeet Branch
23	14	9	13	9	4	10	5	5	0	0	0	فرع شمال غزة North Gaza Branch
7	1	6	3	1	2	4	0	4	0	0	0	فرع طوباس Tubas Branch
20	14	6	16	11	5	4	3	1	0	0	0	فرع طولكرم Tulkarm Branch
16	9	7	10	5	5	6	4	2	0	0	0	فرع غزة Gaza Branch
12	11	1	10	9	1	2	2	0	0	0	0	فرع قلقيلية Qalqilya Branch

المجموع Total	غير متخصص			اللغة العربية وآدابها			اللغة الانجليزية وآدابها			الفروع / المراكز الرئيسية Branches / Study Centers		
	المجموع	إناث	ذكور	المجموع	إناث	ذكور	المجموع	إناث	ذكور			
26	23	3	22	20	2	3	3	0	1	0	1	فرع نابلس Nablus Branch
4	2	2	2	1	1	2	1	1	0	0	0	فرع يطا Yatta Branch
3	1	2	2	0	2	1	1	0	0	0	0	مركز خدمات العيزرية الدراسي Ezareyah Services Study Cent
6	3	3	4	2	2	2	1	1	0	0	0	مركز خدمات بديا الدراسي Bedyah Services Study Center
283	201	82	215	158	57	66	42	24	2	1	1	المجموع

,Distribution of Students In Arts Faculty By Branches / Study Centers, Academic Level Gender

الفصل الثاني من العام الدراسي 2017/2018

1172

عدد الطلبة حسب المستوى الدراسي															الفروع / المراكز الرئيسية
المجموع Total			مستوى رابعة 4 Level			مستوى ثالثة 3 Level			مستوى ثانية 2 Level			مستوى أولى 1 Level			Branches / Study Centers
			200 - 100			99 - 67			66 - 34			33 - 0			
المجموع	إناث	ذكور	المجموع	إناث	ذكور	المجموع	إناث	ذكور	المجموع	إناث	ذكور	المجموع	إناث	ذكور	الجنس Gender
Total	Female	Male	Total	Female	Male	Total	Female	Male	Total	Female	Male	Total	Female	Male	
83	74	9	3	1	2	5	5	0	23	20	3	52	48	4	القدس Al-Quds
15	13	2	0	0	0	1	1	0	5	5	0	9	7	2	مركز خدمات العيزرية الدراسي Ezareyah Services Study Center
401	336	65	8	7	1	55	43	12	129	108	21	209	178	31	فرع نابلس Nablus Branch
177	157	20	8	5	3	21	18	3	57	53	4	91	81	10	فرع قلقيلية Qalqilya Branch
70	61	9	3	3	0	11	9	2	23	22	1	33	27	6	فرع سلفيت Salfeet Branch
74	67	7	3	3	0	17	16	1	26	25	1	28	23	5	مركز خدمات بديا الدراسي Bedyia Services Study Center
68	53	15	0	0	0	9	9	0	16	13	3	43	31	12	فرع طوباس Tubas Branch
346	294	52	12	9	3	35	32	3	110	103	7	189	150	39	فرع رام الله والبيرة Ramallah & Al-Bireh Branch
67	54	13	1	1	0	11	8	3	15	11	4	40	34	6	فرع أريحا Jericho Branch
170	142	28	3	1	2	11	10	1	55	48	7	101	83	18	فرع بيت لحم Bethlehem Branch
256	219	37	3	3	0	18	17	1	86	73	13	149	126	23	فرع الخليل Hebron Branch
68	58	10	0	0	0	4	4	0	14	13	1	50	41	9	فرع دورا Dora Branch
100	88	12	1	1	0	4	4	0	38	34	4	57	49	8	فرع يطا Yatta Branch
203	141	62	3	1	2	22	13	9	67	49	18	111	78	33	فرع غزة Gaza Branch
107	83	24	1	0	1	5	2	3	41	37	4	60	44	16	فرع الوسطى Al-Wosta Branch
440	374	66	7	7	0	45	41	4	131	122	9	257	204	53	فرع جنين Jenin Branch
293	244	49	3	2	1	45	37	8	112	99	13	133	106	27	فرع طولكرم Tulkarm Branch
106	70	36	3	2	1	9	3	6	32	23	9	62	42	20	فرع خان يونس Khanyounis Branch
222	181	41	3	3	0	17	16	1	78	57	21	124	105	19	فرع رفح Rafah Branch
285	226	59	5	4	1	12	10	2	98	80	18	170	132	38	فرع شمال غزة North Gaza Branch
3551	2935	616	70	53	17	357	298	59	1156	995	161	1968	1589	379	المجموع

Distribution of Students In Arabic Language And Literature Specialization By Branches / Study Centers, Academic Level, Gender

الفصل الثاني من العام الدراسي 2017/2018

1172

عدد الطلبة حسب المستوى الدراسي															الفروع / المراكز الرئيسية
المجموع Total			مستوى رابعة			مستوى ثالثة			مستوى ثانية			مستوى أولى			Branches / Study Centers
			4 Level			3 Level			2 Level			1 Level			
			200 - 100			99 - 67			66 - 34			33 - 0			الجنس Gender
المجموع	إناث	ذكور	المجموع	إناث	ذكور	المجموع	إناث	ذكور	المجموع	إناث	ذكور	المجموع	إناث	ذكور	
Total	Female	Male	Total	Female	Male	Total	Female	Male	Total	Female	Male	Total	Female	Male	
32	27	5	2	1	1	0	0	0	14	11	3	16	15	1	القدس Al-Quds
7	7	0	0	0	0	0	0	0	2	2	0	5	5	0	مركز خدمات العيزرية الدراسي Ezareyah Services Study Center
127	102	25	5	4	1	24	20	4	41	34	7	57	44	13	فرع نابلس Nablus Branch
69	61	8	2	1	1	8	7	1	21	20	1	38	33	5	فرع قلقيلية Qalqilya Branch
18	15	3	3	3	0	3	2	1	3	3	0	9	7	2	فرع سلفيت Salfeet Branch
20	17	3	1	1	0	5	4	1	6	6	0	8	6	2	مركز خدمات بديا الدراسي Bedyia Services Study Center
15	8	7	0	0	0	2	2	0	3	1	2	10	5	5	فرع طوباس Tubas Branch
34	28	6	1	1	0	2	2	0	8	5	3	23	20	3	فرع رام الله والبيرة Ramallah & Al-Bireh Branch
15	14	1	1	1	0	1	1	0	3	3	0	10	9	1	فرع أريحا Jericho Branch
34	26	8	0	0	0	2	2	0	17	15	2	15	9	6	فرع بيت لحم Bethlehem Branch
63	55	8	0	0	0	3	3	0	20	18	2	40	34	6	فرع الخليل Hebron Branch
24	19	5	0	0	0	2	2	0	3	2	1	19	15	4	فرع دورا Dora Branch
17	15	2	0	0	0	1	1	0	3	3	0	13	11	2	فرع يطا Yatta Branch
37	30	7	0	0	0	2	1	1	15	12	3	20	17	3	فرع غزة Gaza Branch
17	14	3	0	0	0	0	0	0	9	9	0	8	5	3	فرع الوسطى Al-Wosta Branch
101	86	15	0	0	0	10	9	1	27	25	2	64	52	12	فرع جنين Jenin Branch
81	65	16	2	2	0	19	16	3	28	22	6	32	25	7	فرع طولكرم Tulkarm Branch
21	11	10	0	0	0	3	0	3	5	3	2	13	8	5	فرع خان يونس Khanyounis Branch
67	48	19	0	0	0	1	1	0	27	16	11	39	31	8	فرع رفح Rafah Branch
95	68	27	1	0	1	2	1	1	35	26	9	57	41	16	فرع شمال غزة North Gaza Branch
894	716	178	18	14	4	90	74	16	290	236	54	496	392	104	المجموع

توزيع الطلبة في تخصص اللغة الانجليزية وآدابها حسب الفرع / المركز الدراسي والمستوى الأكاديمي والجنس

Distribution of Students In English Language And Literature Specialization By Branches / Study Centers, Academic Level, Gender

الفصل الثاني من العام الدراسي 2017/2018

1172

عدد الطلبة حسب المستوى الدراسي															الفروع / المراكز الرئيسية
المجموع Total			مستوى رابعة			مستوى ثالثة			مستوى ثانية			مستوى أولى			Branches / Study Centers
			4 Level			3 Level			2 Level			1 Level			
			200 - 100			99 - 67			66 - 34			33 - 0			الجنس Gender
المجموع	إناث	ذكور	المجموع	إناث	ذكور	المجموع	إناث	ذكور	المجموع	إناث	ذكور	المجموع	إناث	ذكور	
Total	Female	Male	Total	Female	Male	Total	Female	Male	Total	Female	Male	Total	Female	Male	
30	26	4	1	0	1	5	5	0	8	8	0	16	13	3	القدس Al-Quds
6	6	0	0	0	0	1	1	0	3	3	0	2	2	0	مركز خدمات العيزرية الدراسي Ezareyah Services Study Center
176	146	30	3	3	0	31	23	8	85	73	12	57	47	10	فرع نابلس Nablus Branch
80	72	8	6	4	2	13	11	2	36	33	3	25	24	1	فرع قلقيلية Qalqilya Branch
39	35	4	0	0	0	8	7	1	19	18	1	12	10	2	فرع سلفيت Salfeet Branch
41	39	2	2	2	0	12	12	0	20	19	1	7	6	1	مركز خدمات بديا الدراسي Bedyia Services Study Center
41	37	4	0	0	0	7	7	0	12	11	1	22	19	3	فرع طوباس Tubas Branch
207	185	22	11	8	3	33	30	3	101	97	4	62	50	12	فرع رام الله والبيرة Ramallah & Al-Bireh Branch
38	28	10	0	0	0	10	7	3	12	8	4	16	13	3	فرع أريحا Jericho Branch
81	67	14	3	1	2	9	8	1	38	33	5	31	25	6	فرع بيت لحم Bethlehem Branch
124	106	18	3	3	0	15	14	1	63	52	11	43	37	6	فرع الخليل Hebron Branch
24	22	2	0	0	0	2	2	0	11	11	0	11	9	2	فرع دورا Dora Branch
63	56	7	1	1	0	3	3	0	35	31	4	24	21	3	فرع يطا Yatta Branch
136	94	42	3	1	2	20	12	8	51	36	15	62	45	17	فرع غزة Gaza Branch
74	56	18	1	0	1	5	2	3	32	28	4	36	26	10	فرع الوسطى Al-Wosta Branch
224	204	20	7	7	0	35	32	3	102	95	7	80	70	10	فرع جنين Jenin Branch
158	139	19	1	0	1	26	21	5	83	76	7	48	42	6	فرع طولكرم Tulkarm Branch
76	55	21	3	2	1	6	3	3	27	20	7	40	30	10	فرع خان يونس Khanyounis Branch
134	116	18	3	3	0	16	15	1	51	41	10	64	57	7	فرع رفح Rafah Branch
139	120	19	3	3	0	10	9	1	63	54	9	63	54	9	فرع شمال غزة North Gaza Branch
1891	1609	282	51	38	13	267	224	43	852	747	105	721	600	121	المجموع

Distribution of Students Non Specialized In Arts Faculty By Branches / Study Centers, Academic Level, Gender

الفصل الثاني من العام الدراسي 2017/2018

1172

عدد الطلبة حسب المستوى الدراسي													الفروع / المراكز الرئيسية		
المجموع Total			مستوى رابعة 4 Level			مستوى ثالثة 3 Level			مستوى ثانية 2 Level			مستوى أولى 1 Level			Branches / Study Centers
			200 - 100			99 - 67			66 - 34			33 - 0			
المجموع	إناث	ذكور	المجموع	إناث	ذكور	المجموع	إناث	ذكور	المجموع	إناث	ذكور	المجموع	إناث	ذكور	الجنس Gender
Total	Female	Male	Total	Female	Male	Total	Female	Male	Total	Female	Male	Total	Female	Male	
21	21	0	0	0	0	0	0	0	1	1	0	20	20	0	القدس Al-Quds
2	0	2	0	0	0	0	0	0	0	0	0	2	0	2	مركز خدمات العيزرية الدراسي Ezareyah Services Study Center
98	88	10	0	0	0	0	0	0	3	1	2	95	87	8	فرع نابلس Nablus Branch
28	24	4	0	0	0	0	0	0	0	0	0	28	24	4	فرع قلقيلية Qalqilya Branch
13	11	2	0	0	0	0	0	0	1	1	0	12	10	2	فرع سلفيت Salfeet Branch
13	11	2	0	0	0	0	0	0	0	0	0	13	11	2	مركز خدمات بديا الدراسي Bedyia Services Study Center
12	8	4	0	0	0	0	0	0	1	1	0	11	7	4	فرع طوباس Tubas Branch
105	81	24	0	0	0	0	0	0	1	1	0	104	80	24	فرع رام الله والبيرة Ramallah & Al-Bireh Branch
14	12	2	0	0	0	0	0	0	0	0	0	14	12	2	فرع أريحا Jericho Branch
55	49	6	0	0	0	0	0	0	0	0	0	55	49	6	فرع بيت لحم Bethlehem Branch
69	58	11	0	0	0	0	0	0	3	3	0	66	55	11	فرع الخليل Hebron Branch
20	17	3	0	0	0	0	0	0	0	0	0	20	17	3	فرع دورا Dora Branch
20	17	3	0	0	0	0	0	0	0	0	0	20	17	3	فرع يطا Yatta Branch
30	17	13	0	0	0	0	0	0	1	1	0	29	16	13	فرع غزة Gaza Branch
16	13	3	0	0	0	0	0	0	0	0	0	16	13	3	فرع الوسطى Al-Wosta Branch
115	84	31	0	0	0	0	0	0	2	2	0	113	82	31	فرع جنين Jenin Branch
54	40	14	0	0	0	0	0	0	1	1	0	53	39	14	فرع طولكرم Tulkarm Branch
9	4	5	0	0	0	0	0	0	0	0	0	9	4	5	فرع خان يونس Khanyounis Branch
21	17	4	0	0	0	0	0	0	0	0	0	21	17	4	فرع رفح Rafah Branch
51	38	13	1	1	0	0	0	0	0	0	0	50	37	13	فرع شمال غزة North Gaza Branch
766	610	156	1	1	0	0	0	0	14	12	2	751	597	154	المجموع

المجموع Total	التأهيل التربوي Education			الفروع / المراكز الرئيسية Branches / Study Centers		
	المجموع	إناث	ذكور	المجموع	إناث	ذكور
26	18	8	26	18	8	القدس Al-Quds
1	1	0	1	1	0	فرع أريحا Jericho Branch
71	66	5	71	66	5	فرع الخليل Hebron Branch
38	26	12	38	26	12	فرع الوسطى Al-Wosta Branch
20	19	1	20	19	1	فرع بيت لحم Bethlehem Branch
91	84	7	91	84	7	فرع جنين Jenin Branch
21	14	7	21	14	7	فرع خان يونس Khanyounis Branch
68	65	3	68	65	3	فرع دورا Dora Branch
34	34	0	34	34	0	فرع رام الله والبيرة Ramallah & Al-Bireh Branch
31	25	6	31	25	6	فرع رفح Rafah Branch
22	19	3	22	19	3	فرع سلفيت Salfeet Branch
49	31	18	49	31	18	فرع شمال غزة North Gaza Branch
14	14	0	14	14	0	فرع طوباس Tubas Branch
67	62	5	67	62	5	فرع طولكرم Tulkarm Branch
78	51	27	78	51	27	فرع غزة Gaza Branch
29	23	6	29	23	6	فرع قلقيلية Qalqilya Branch

المجموع Total	التأهيل التربوي Education			الفروع / المراكز الرئيسية Branches / Study Centers		
	المجموع	إناث	ذكور	المجموع	إناث	ذكور
57	56	1	57	56	1	فرع نابلس Nablus Branch
42	41	1	42	41	1	فرع يطا Yatta Branch
8	8	0	8	8	0	مركز خدمات العيزرية الدراسي Ezareyah Services Study Cent
11	11	0	11	11	0	مركز خدمات بديا الدراسي Bedyah Services Study Center
778	668	110	778	668	110	المجموع

المجموع Total	التأهيل التربوي Education			الفروع / المراكز الرئيسية Branches / Study Centers		
	المجموع	إناث	ذكور	المجموع	إناث	ذكور
15	10	5	15	10	5	القدس Al-Quds
1	1	0	1	1	0	فرع أريحا Jericho Branch
55	52	3	55	52	3	فرع الخليل Hebron Branch
30	23	7	30	23	7	فرع الوسطى Al-Wosta Branch
15	14	1	15	14	1	فرع بيت لحم Bethlehem Branch
66	62	4	66	62	4	فرع جنين Jenin Branch
19	14	5	19	14	5	فرع خان يونس Khanyounis Branch
55	55	0	55	55	0	فرع دورا Dora Branch
24	24	0	24	24	0	فرع رام الله والبيرة Ramallah & Al-Bireh Branch
26	20	6	26	20	6	فرع رفح Rafah Branch
12	11	1	12	11	1	فرع سلفيت Salfeet Branch
42	27	15	42	27	15	فرع شمال غزة North Gaza Branch
13	13	0	13	13	0	فرع طوباس Tubas Branch
51	46	5	51	46	5	فرع طولكرم Tulkarm Branch
65	41	24	65	41	24	فرع غزة Gaza Branch
15	14	1	15	14	1	فرع قلقيلية Qalqilya Branch

المجموع Total	التأهيل التربوي Education			الفروع / المراكز الرئيسية Branches / Study Centers		
	المجموع	إناث	ذكور	المجموع	إناث	ذكور
41	40	1	41	40	1	فرع نابلس Nablus Branch
34	34	0	34	34	0	فرع يطا Yatta Branch
7	7	0	7	7	0	مركز خدمات العيزرية الدراسي Ezareyah Services Study Cent
8	8	0	8	8	0	مركز خدمات بديا الدراسي Bedyah Services Study Center
594	516	78	594	516	78	المجموع

المجموع Total	التأهيل التربوي Education			الفروع / المراكز الرئيسية Branches / Study Centers		
	المجموع	إناث	ذكور	المجموع	إناث	ذكور
11	8	3	11	8	3	القدس Al-Quds
0	0	0	0	0	0	فرع أريحا Jericho Branch
16	14	2	16	14	2	فرع الخليل Hebron Branch
8	3	5	8	3	5	فرع الوسطى Al-Wosta Branch
5	5	0	5	5	0	فرع بيت لحم Bethlehem Branch
25	22	3	25	22	3	فرع جنين Jenin Branch
2	0	2	2	0	2	فرع خان يونس Khanyounis Branch
13	10	3	13	10	3	فرع دورا Dora Branch
10	10	0	10	10	0	فرع رام الله والبيرة Ramallah & Al-Bireh Branch
5	5	0	5	5	0	فرع رفح Rafah Branch
10	8	2	10	8	2	فرع سلفيت Salfeet Branch
7	4	3	7	4	3	فرع شمال غزة North Gaza Branch
1	1	0	1	1	0	فرع طوباس Tubas Branch
16	16	0	16	16	0	فرع طولكرم Tulkarm Branch
13	10	3	13	10	3	فرع غزة Gaza Branch
14	9	5	14	9	5	فرع قلقيلية Qalqilya Branch

المجموع Total	التأهيل التربوي Education			الفروع / المراكز الرئيسية Branches / Study Centers		
	المجموع	إناث	ذكور	المجموع	إناث	ذكور
16	16	0	16	16	0	فرع نابلس Nablus Branch
8	7	1	8	7	1	فرع يطا Yatta Branch
1	1	0	1	1	0	مركز خدمات العيزرية الدراسي Ezareyah Services Study Cent
3	3	0	3	3	0	مركز خدمات بديا الدراسي Bedyah Services Study Center
184	152	32	184	152	32	المجموع

المجموع Total	سنة تحضيرية Preparing Year			الفروع / المراكز الرئيسية Branches / Study Centers		
	المجموع	إناث	ذكور	المجموع	إناث	ذكور
14	11	3	14	11	3	القدس Al-Quds
75	46	29	75	46	29	فرع أريحا Jericho Branch
184	115	69	184	115	69	فرع الخليل Hebron Branch
130	58	72	130	58	72	فرع الوسطى Al-Wosta Branch
143	106	37	143	106	37	فرع بيت لحم Bethlehem Branch
282	162	120	282	162	120	فرع جنين Jenin Branch
181	54	127	181	54	127	فرع خان يونس Khanyounis Branch
37	24	13	37	24	13	فرع دورا Dora Branch
338	173	165	338	173	165	فرع رام الله والبيرة Ramallah & Al-Bireh Branch
226	99	127	226	99	127	فرع رفح Rafah Branch
56	33	23	56	33	23	فرع سلفيت Salfeet Branch
256	106	150	256	106	150	فرع شمال غزة North Gaza Branch
53	36	17	53	36	17	فرع طوباس Tubas Branch
126	77	49	126	77	49	فرع طولكرم Tulkarm Branch
355	99	256	355	99	256	فرع غزة Gaza Branch
76	49	27	76	49	27	فرع قلقيلية Qalqilya Branch

المجموع Total	سنة تحضيرية Preparing Year			الفروع / المراكز الرئيسية Branches / Study Centers		
	المجموع	إناث	ذكور	المجموع	إناث	ذكور
410	263	147	410	263	147	فرع نابلس Nablus Branch
31	24	7	31	24	7	فرع يطا Yatta Branch
36	24	12	36	24	12	مركز خدمات العيزرية الدراسي Ezareyah Services Study Cent
35	22	13	35	22	13	مركز خدمات بديا الدراسي Bedyah Services Study Center
3044	1581	1463	3044	1581	1463	المجموع

عدد الطلبة حسب المستوى الدراسي												عدد الطلبة القدامى والجدد									التخصص				
المجموع			مستوى رابع			مستوى ثالث			مستوى ثاني			مستوى أول			المجموع			جديد			قدامى				
المجموع	إناث	ذكور	المجموع	إناث	ذكور	المجموع	إناث	ذكور	المجموع	إناث	ذكور	المجموع	إناث	ذكور	المجموع	إناث	ذكور	المجموع	إناث	ذكور	المجموع	إناث	ذكور	الجنس Gender	
1218	665	553	189	112	77	182	107	75	290	150	140	557	296	261	1218	665	553	71	24	47	1147	641	506	أنظمة المعلومات الحاسوبية Computer Information Systems	
677	333	344	142	71	71	133	70	63	168	77	91	234	115	119	677	333	344	43	18	25	634	315	319	تكنولوجيا المعلومات والاتصالات Information and Communication Technolog	
130	112	18	2	1	1	22	19	3	46	37	9	60	55	5	130	112	18	16	12	4	114	100	14	علوم Science	
883	743	140	19	18	1	94	82	12	270	230	40	500	413	87	883	743	140	72	50	22	811	693	118	رياضيات Mathematics	
221	97	124	0	0	0	0	0	0	3	1	2	218	96	122	221	97	124	82	34	48	139	63	76	غير متخصص (التكنولوجيا والعلوم التطبيقية)	
778	668	110	0	0	0	0	0	0	0	0	0	778	668	110	778	668	110	184	152	32	594	516	78	التأهيل التربوي Education	
1	0	1	1	0	1	0	0	0	0	0	0	0	0	0	1	0	1	0	0	0	1	0	1	الزراعة Agriculture	
11	6	5	5	3	2	2	1	1	2	1	1	2	1	1	11	6	5	0	0	0	11	6	5	التنمية الريفية Rural Development	
191	62	129	45	15	30	37	11	26	52	13	39	57	23	34	191	62	129	12	2	10	179	60	119	الإنتاج النباتي والوقاية Plant Production and Protection	
8	2	6	0	0	0	0	0	0	0	0	0	8	2	6	8	2	6	3	1	2	5	1	4	غير متخصص (الزراعة)	
3209	2267	942	704	510	194	614	415	199	719	507	212	1172	835	337	3209	2267	942	188	123	65	3021	2144	877	الخدمة الاجتماعية Social Work	
256	178	78	69	49	20	60	42	18	47	36	11	80	51	29	256	178	78	9	6	3	247	172	75	تنمية المجتمع المحلي Local Community Development	
398	334	64	181	149	32	135	114	21	37	31	6	45	40	5	398	334	64	0	0	0	398	334	64	التربية الخاصة Special Education	
162	161	1	5	5	0	12	12	0	24	24	0	121	120	1	162	161	1	16	15	1	146	146	0	رعاية الطفل Child Care	
20	17	3	0	0	0	0	0	0	0	0	0	20	17	3	20	17	3	3	3	0	17	14	3	النوع الاجتماعي وقضايا التنمية Gender and Development Issues	
1	0	1	0	0	0	0	0	0	0	0	0	1	0	1	1	0	1	0	0	0	1	0	1	غير متخصص (التنمية الاجتماعية والأسرية)	
6531	3746	2785	993	639	354	1216	725	491	1664	960	704	2658	1422	1236	6531	3746	2785	445	217	228	6086	3529	2557	إدارة الأعمال Business Administration	
192	139	53	60	47	13	45	41	4	29	19	10	58	32	26	192	139	53	11	6	5	181	133	48	الاقتصاد Economics	
7071	3277	3794	876	428	448	1226	599	627	1893	918	975	3076	1332	1744	7071	3277	3794	501	198	303	6570	3079	3491	المحاسبة Accounting	
1603	1062	541	304	206	98	285	180	105	424	284	140	590	392	198	1603	1062	541	76	43	33	1527	1019	508	العلوم المالية والمصرفية Banking and Financial Sciences	

عدد الطلبة حسب المستوى الدراسي												عدد الطلبة القدامى والجدد									التخصص			
المجموع			مستوى رابع			مستوى ثالث			مستوى ثاني			مستوى أول			المجموع			جديد			قدامى			الجنس Gender
المجموع	إناث	ذكور	المجموع	إناث	ذكور	المجموع	إناث	ذكور	المجموع	إناث	ذكور	المجموع	إناث	ذكور	المجموع	إناث	ذكور	المجموع	إناث	ذكور	المجموع	إناث	ذكور	
657	181	476	122	39	83	109	32	77	170	41	129	256	69	187	657	181	476	49	15	34	608	166	442	التسويق Marketing
5447	4296	1151	1313	1012	301	1636	1285	351	1391	1120	271	1107	879	228	5447	4296	1151	118	89	29	5329	4207	1122	الإدارة الصحية Health Management
2	0	2	0	0	0	0	0	0	1	0	1	1	0	1	2	0	2	0	0	0	2	0	2	غير متخصص (العلوم الإدارية والاقتصادية)
5907	5019	888	1216	1021	195	1184	991	193	1464	1270	194	2043	1737	306	5907	5019	888	295	232	63	5612	4787	825	المرحلة الأساسية الأولى Elementary Education
1454	988	466	390	284	106	293	203	90	336	223	113	435	278	157	1454	988	466	70	45	25	1384	943	441	تعليم التربية الإسلامية Teaching Islamic Education
1391	1030	361	408	319	89	314	238	76	297	223	74	372	250	122	1391	1030	361	50	32	18	1341	998	343	تعليم الاجتماعيات Teaching Social Studies
1202	1015	187	46	39	7	191	161	30	365	308	57	600	507	93	1202	1015	187	77	57	20	1125	958	167	التربية الخاصة Special Education
817	665	152	384	318	66	269	217	52	115	90	25	49	40	9	817	665	152	0	0	0	817	665	152	اللغة العربية وأساليب تدريسها Arabic Language and its Teaching Methods
1228	1059	169	492	433	59	463	405	58	207	166	41	66	55	11	1228	1059	169	0	0	0	1228	1059	169	اللغة الإنجليزية وأساليب تدريسها English Language and its Teaching Method
719	598	121	336	289	47	250	204	46	104	80	24	29	25	4	719	598	121	0	0	0	719	598	121	الرياضيات وأساليب تدريسها Mathematics and its Teaching Methods
127	119	8	68	63	5	41	40	1	12	11	1	6	5	1	127	119	8	0	0	0	127	119	8	تعليم العلوم Teaching Science
9	8	1	0	0	0	0	0	0	1	1	0	8	7	1	9	8	1	0	0	0	9	8	1	غير متخصص (العلوم التربوية)
216	96	120	20	13	7	30	14	16	72	31	41	94	38	56	216	96	120	13	4	9	203	92	111	الإعلام الجديد New Media
894	716	178	18	14	4	90	74	16	290	236	54	496	392	104	894	716	178	66	42	24	828	674	154	اللغة العربية وآدابها Arabic Language And Literature
1891	1609	282	51	38	13	267	224	43	852	747	105	721	600	121	1891	1609	282	2	1	1	1889	1608	281	اللغة الانجليزية وآدابها English Language And Literature
766	610	156	1	1	0	0	0	0	14	12	2	751	597	154	766	610	156	215	158	57	551	452	99	غير متخصص (الأدب)
3044	1581	1463	0	0	0	0	0	0	0	0	0	3044	1581	1463	3044	1581	1463	456	241	215	2588	1340	1248	سنة تحضيرية Preparing Year
49332	33459	15873	8460	6136	2324	9200	6506	2694	11359	7847	3512	20313	12970	7343	49332	33459	15873	3143	1820	1323	46189	31639	14550	المجموع

المجموع	شرعي	فندقي	تمريضي	صناعي	زراعي	تجاري	علمي	الريادة والأعمال	بجروت	التعليم الصحي	العلوم الانسانية	الادارة المعلوماتية	اقتصاد منزلي	أدبي	علوم طبيعية	الكلية Faculty
283	1			3	1	0	63	1	0	0	97	0		117		الأداب Arts
13	1					0	1				2			9		الإعلام Media
456	8			2	1	2	70	41			8	1		323		التعليم المستمر - سنة تحضيرية Continuous Education-Preparing Year
284	4		1	16	0	4	160	3	0		36	0		59	1	التكنولوجيا والعلوم التطبيقية Technology and Applied Sciences
216	5	0		0	1	2	10	0	1		121	0	0	76		التنمية الاجتماعية والأسرية Social and Family Development
15				1	7	0	5				1			1		الزراعة Agriculture
1200	9	3		23	3	101	138	62	0		491	4	2	362	2	العلوم الإدارية والإقتصادية Administrative and Economic Science
492	12	0	0	4	1	6	39	6	1	0	219	1	0	203		العلوم التربوية Educational Sciences
184	1			0		3	85			0	65			30		دبلوم التأهيل التربوي Educational Qualification Diploma
3143	41	3	1	49	14	118	571	113	2	0	1040	6	2	1180	3	المجموع

المجموع الكلي			التعليم المستمر - سنة تحضيرية		الأدب		الإعلام		العلوم التربوية		العلوم الإدارية والاقتصادية		التنمية الاجتماعية والأسرية		الزراعة		دبلوم التأهيل التربوي		التكنولوجيا والعلوم التطبيقية		الكلية Faculty		
المجموع	إناث	ذكور	إناث	ذكور	إناث	ذكور	إناث	ذكور	إناث	ذكور	إناث	ذكور	إناث	ذكور	إناث	ذكور	إناث	ذكور	إناث	ذكور	الجنس Sex	المعدل	
Total	Female	Male	Female	Male	Female	Male	Female	Male	Female	Male	Female	Male	Female	Male	Female	Male	Female	Male	Female	Male	فرع الثانوية		
2	0	2									0	1							0	1	علوم طبيعية Natural Science	100-95	
14	14	0			7	0	0	0	2	0	4	0	0	0	0	0	0	1	0	0	0		أدبي Literary
0	0	0									0	0									الإدارة المعلوماتية Information Management		
8	6	2			4	0	0	0	0	0	0	1	1	0	0	0	0	1	1	0	0		العلوم الإنسانية Human Science
0	0	0			0	0					0	0											الريادة والأعمال Commercial
13	11	2			2	0	0	0	1	0	0	1	0	0	0			7	1	1	0		علمي Scientifical
1	1	0			0	0					0	0	0	0				1	0				تجاري Commercial
1	1	0			1	0			0	0	0	0						0	0	0	0		شرعي Islamic
41	35	6			12	2	0	1	7	0	10	3	2	0	0	0	0	2	0	2	0		أدبي Literary
0	0	0							0	0	0	0										اقتصاد منزلي	
0	0	0							0	0												الإدارة المعلوماتية Information Management	
32	28	4			7	0	1	0	2	0	7	3	0	0				11	0	0	1	العلوم الإنسانية Human Science	
5	5	0			0	0			0	0	5	0								0	0	الريادة والأعمال Commercial	
37	27	10			5	1	1	0	1	0	6	3	1	0	0	1	10	2	3	3	علمي Scientifical		
3	3	0			0	0	0	0	0	0	3	0	0	0	0	0				0	0	تجاري Commercial	
0	0	0													0	0						زراعي Agricultural	
1	0	1									0	0	0	0						0	1	صناعي Industrial	

المجموع الكلي			التعليم المستمر - سنة تحضيرية		الأداب		الإعلام		العلوم التربوية		العلوم الإدارية والاقتصادية		التنمية الاجتماعية والأسرية		الزراعة		دبلوم التأهيل التربوي		التكنولوجيا والعلوم التطبيقية		الكلية Faculty	
المجموع	إناث	ذكور	إناث	ذكور	إناث	ذكور	إناث	ذكور	إناث	ذكور	إناث	ذكور	إناث	ذكور	إناث	ذكور	إناث	ذكور	إناث	ذكور	الجنس Sex	المعدل
Total	Female	Male	Female	Male	Female	Male	Female	Male	Female	Male	Female	Male	Female	Male	Female	Male	Female	Male	Female	Male	فرع الثانوية	
2	1	1			0	0			0	0	0	0	0	0			1	0	0	1	شرعي Islamic	
70	60	10			14	1	0	0	12	1	23	7	3	1			3	0	5	0	أدبي Literary	89.9-85
0	0	0									0	0									اقتصاد منزلي	
0	0	0							0	0			0	0							الإدارة المعلوماتية Information Management	
47	42	5			5	1	0	0	6	0	16	3	1	0	0	0	13	0	1	1	العلوم الانسانية Human Science	
0	0	0															0	0			التعليم الصحي	
0	0	0																	0	0	بجروت	
6	4	2							0	0	4	2	0	0					0	0	الريادة والأعمال Commercial	
59	46	13			6	0			4	0	4	6	1	1	1	0	15	0	15	6	علمي Scientific	
4	1	3			0	0			0	0	1	3	0	0					0	0	تجاري Commercial	
0	0	0													0	0					زراعي Agricultural	
4	1	3			0	1			0	0	1	2							0	0	صناعي Industrial	
2	1	1			0	0			0	0	0	1	1	0							شرعي Islamic	
1	0	1									0	1									علوم طبيعية Natural Science	84.9-80
123	88	35			14	4	2	1	19	8	33	14	6	1	0	0	5	2	9	5	أدبي Literary	
1	1	0							0	0	1	0									اقتصاد منزلي	
0	0	0							0	0	0	0							0	0	الإدارة المعلوماتية Information Management	

المجموع الكلي			التعليم المستمر - سنة تحضيرية		الأداب		الإعلام		العلوم التربوية		العلوم الإدارية والاقتصادية		التنمية الاجتماعية والأسرية		الزراعة		دبلوم التأهيل التربوي		التكنولوجيا والعلوم التطبيقية		الكلية Faculty	
المجموع	إناث	ذكور	إناث	ذكور	إناث	ذكور	إناث	ذكور	إناث	ذكور	إناث	ذكور	إناث	ذكور	إناث	ذكور	إناث	ذكور	إناث	ذكور	الجنس Sex	المعدل
Total	Female	Male	Female	Male	Female	Male	Female	Male	Female	Male	Female	Male	Female	Male	Female	Male	Female	Male	Female	Male	فرع الثانوية	
63	45	18			7	3	0	0	7	2	18	10	2	1	0	0	8	2	3	0	العلوم الإنسانية Human Science	
0	0	0			0	0															بجروت	
8	3	5							0	1	2	4							1	0	الريادة والأعمال Commercial	
64	46	18			3	3	0	0	3	1	7	5	0	0	0	0	18	0	15	9	علمي Scientifical	
11	9	2			0	0			0	0	7	2	0	0			1	0	1	0	تجاري Commercial	
1	0	1							0	1					0	0					زراعي Agricultural	
13	2	11			0	2			0	0	1	6	0	0			0	0	1	3	صناعي Industrial	
0	0	0									0	0									فندقي The Hotel Management	
3	2	1			0	0	0	0	0	0	1	1	1	0					0	0	شرعي Islamic	
0	0	0									0	0									علوم طبيعية Natural Science	79.9-75
128	83	45			11	6	0	1	33	5	26	27	4	0	0	0	4	1	5	5	أدبي Literary	
1	1	0							0	0	1	0									اقتصاد منزلي	
2	2	0			0	0			0	0	2	0	0	0							الإدارة المعلوماتية Information Management	
83	49	34			5	2	0	0	13	6	21	22	3	0	0	0	5	3	2	1	العلوم الإنسانية Human Science	
0	0	0			0	0			0	0											التعليم الصحي	
1	0	1							0	1											بجروت	
17	12	5			0	0			2	0	9	5							1	0	الريادة والأعمال Commercial	

المجموع الكلي			التعليم المستمر - سنة تحضيرية		الأدب		الإعلام		العلوم التربوية		العلوم الإدارية والاقتصادية		التنمية الاجتماعية والأسرية		الزراعة		دبلوم التأهيل التربوي		التكنولوجيا والعلوم التطبيقية		الكلية Faculty	
المجموع	إناث	ذكور	إناث	ذكور	إناث	ذكور	إناث	ذكور	إناث	ذكور	إناث	ذكور	إناث	ذكور	إناث	ذكور	إناث	ذكور	إناث	ذكور	الجنس Sex	المعدل
Total	Female	Male	Female	Male	Female	Male	Female	Male	Female	Male	Female	Male	Female	Male	Female	Male	Female	Male	Female	Male	فرع الثانوية	
81	57	24			9	3	0	0	7	2	13	11	1	0	1	0	12	1	14	7	علمي Scientifical	
5	3	2			0	0			1	0	2	2	0	0			0	0	0	0	تجاري Commercial	
0	0	0							0	0	0	0			0	0					زراعي Agricultural	
8	0	8			0	0			0	2	0	2	0	0			0	0	0	4	صناعي Industrial	
1	0	1																	0	1	تمريضي Nursing	
1	1	0									1	0									فندقي The Hotel Management	
2	1	1			0	0			0	1	1	0	0	0					0	0	شرعي Islamic	
158	92	66			8	9	0	4	30	10	35	36	7	2	1	0	5	0	6	5	أدبي Literary	74.9-70
0	0	0							0	0	0	0									اقتصاد منزلي	
1	0	1			0	0			0	0	0	1	0	0							الإدارة المعلوماتية Information Management	
80	46	34			8	6	0	1	10	4	17	21	3	1	0	0	6	0	2	1	العلوم الانسانية Human Science	
0	0	0									0	0									بحروت	
15	8	7							1	1	6	6	0	0					1	0	الريادة والأعمال Commercial	
71	42	29			8	2	0	0	3	2	12	9	1	1	0	0	4	2	14	13	علمي Scientifical	
13	9	4			0	0			0	1	9	3	0	0			0	0	0	0	تجاري Commercial	
3	0	3			0	1			0	0	0	0			0	2					زراعي Agricultural	
6	1	5			0	0			1	1	0	3	0	0			0	0	0	1	صناعي Industrial	

المجموع الكلي			التعليم المستمر - سنة تحضيرية		الأدب		الإعلام		العلوم التربوية		العلوم الإدارية والاقتصادية		التنمية الاجتماعية والأسرية		الزراعة		دبلوم التأهيل التربوي		التكنولوجيا والعلوم التطبيقية		الكلية Faculty	
المجموع	إناث	ذكور	إناث	ذكور	إناث	ذكور	إناث	ذكور	إناث	ذكور	إناث	ذكور	إناث	ذكور	إناث	ذكور	إناث	ذكور	إناث	ذكور	الجنس Sex	المعدل
Total	Female	Male	Female	Male	Female	Male	Female	Male	Female	Male	Female	Male	Female	Male	Female	Male	Female	Male	Female	Male	فرع الثانوية	
0	0	0									0	0									فندقي The Hotel Management	
3	2	1					0	1	2	0	0	0	0	0	0			0	0		شرعي Islamic	
193	99	94			11	10	0	0	37	11	32	56	16	5	0	0	1	0	2	12	أدبي Literary	69.9-65
0	0	0									0	0	0	0							اقتصاد منزلي	
0	0	0			0	0			0	0	0	0									الإدارة المعلوماتية Information Management	
101	54	47			12	2	0	0	9	3	19	33	10	5	0	0	4	3	0	1	العلوم الإنسانية Human Science	
1	1	0											1	0							بجروت	
20	8	12			0	0			1	0	7	12	0	0					0	0	الريادة والأعمال Commercial	
79	45	34			8	5	0	0	6	1	12	14	1	2	0	0	4	2	14	10	علمي Scientific	
15	5	10			0	0			0	0	4	9	1	0					0	1	تجاري Commercial	
3	1	2							0	0	1	0	0	0	0	2			0	0	زراعي Agricultural	
7	1	6							0	0	0	5	0	0					1	1	صناعي Industrial	
0	0	0							0	0											تمريضي Nursing	
1	0	1							0	0	0	1									فندقي The Hotel Management	
4	0	4			0	0	0	0	0	2	0	0	0	1					0	1	شرعي Islamic	
196	112	84	82	67	3	0	0	0	7	4	8	9	10	3			2	1	0	0	أدبي Literary	64.9-60
0	0	0							0	0			0	0							اقتصاد منزلي	

المجموع الكلي			التعليم المستمر - سنة تحضيرية		الأداب		الإعلام		العلوم التربوية		العلوم الإدارية والاقتصادية		التنمية الاجتماعية والأسرية		الزراعة		دبلوم التأهيل التربوي		التكنولوجيا والعلوم التطبيقية		الكلية Faculty	
المجموع	إناث	ذكور	إناث	ذكور	إناث	ذكور	إناث	ذكور	إناث	ذكور	إناث	ذكور	إناث	ذكور	إناث	ذكور	إناث	ذكور	إناث	ذكور	الجنس Sex	المعدل
Total	Female	Male	Female	Male	Female	Male	Female	Male	Female	Male	Female	Male	Female	Male	Female	Male	Female	Male	Female	Male	فرع الثانوية	
1	1	0	0	0					1	0	0	0									الادارة المعلوماتية Information Management	
224	119	105	1	0	7	6	0	0	45	19	38	58	23	13	0	0	3	0	2	9	العلوم الانسانية Human Science	
18	9	9	8	9	1	0					0	0									الريادة والأعمال Commercial	
95	41	54	17	22	5	0	0	0	3	1	6	16	0	1	0	2	2	3	8	9	علمي Scientifical	
28	14	14	1	0	0	0			0	1	12	12	0	1	0	0			1	0	تجاري Commercial	
2	0	2	0	1	0	0			0	0	0	0	0	0	0	1					زراعي Agricultural	
7	0	7	0	2	0	0			0	0	0	2	0	0	0	1			0	2	صناعي Industrial	
1	1	0									1	0	0	0							فندقي The Hotel Management	
12	4	8	1	4					2	2	0	1	1	0					0	1	شرعي Islamic	
257	144	113	105	69	3	2	0	0	12	5	15	24	8	8			1	2	0	3	أدبي Literary	أقل من 60
2	1	1	0	1							1	0									الادارة المعلوماتية Information Management	
402	217	185	5	2	13	9	0	0	69	24	88	116	37	21	0	1	2	3	3	9	العلوم الانسانية Human Science	
0	0	0							0	0											التعليم الصحي	
24	11	13	11	13																	الريادة والأعمال Commercial	
72	21	51	8	23	2	1	0	0	2	2	4	9	0	0	0	0	0	2	5	14	علمي Scientifical	
38	12	26	0	1	0	0			2	1	10	22	0	0			0	1	0	1	تجاري Commercial	
5	0	5	0	0					0	0	0	2	0	1	0	2			0	0	زراعي Agricultural	

المجموع الكلي			التعليم المستمر - سنة تحضيرية		الأداب		الإعلام		العلوم التربوية		العلوم الإدارية والاقتصادية		التنمية الاجتماعية والأسرية		الزراعة		دبلوم التأهيل التربوي		التكنولوجيا والعلوم التطبيقية		الكلية Faculty	
المجموع	إناث	ذكور	إناث	ذكور	إناث	ذكور	إناث	ذكور	إناث	ذكور	إناث	ذكور	إناث	ذكور	إناث	ذكور	إناث	ذكور	إناث	ذكور	Sex	الجنس
Total	Female	Male	Female	Male	Female	Male	Female	Male	Female	Male	Female	Male	Female	Male	Female	Male	Female	Male	Female	Male	فرع الثانوية	المعدل
3	0	3							0	0	0	1	0	0					0	2	صناعي	
0	0	0							0	0	0	0									فندقي	
																					The Hotel Management	
12	7	5	2	1	0	0	0	0	3	0	1	3	1	0					0	1	شرعي	
																					Islamic	
3143	1820	1323	241	215	201	82	4	9	366	126	568	632	147	69	3	12	152	32	138	146	المجموع الكلي	

المجموع Total			Widow أرمل/ة			Divorce مطلق/ة			Single أعزب/عزباء			Married متزوج/ة			الفئة العمرية Age
المجموع	إناث	ذكور	المجموع	إناث	ذكور	المجموع	إناث	ذكور	المجموع	إناث	ذكور	المجموع	إناث	ذكور	الجنس
Total	Female	Male	Total	Female	Male	Total	Female	Male	Total	Female	Male	Total	Female	Male	Gender
18484	12329	6155	47	46	1	10	9	1	17135	11031	6104	1292	1243	49	25 - 21
3683	2498	1185	52	50	2	17	17	0	2494	1456	1038	1120	975	145	30 - 26
1260	826	434	25	25	0	11	11	0	471	259	212	753	531	222	35 - 31
624	415	209	17	17	0	7	7	0	126	75	51	474	316	158	40 - 36
257	151	106	7	6	1	3	3	0	41	28	13	206	114	92	45 - 41
22423	15542	6881	19	18	1	5	5	0	21452	14587	6865	947	932	15	أقل من 21
2601	1698	903	50	48	2	18	18	0	1513	910	603	1020	722	298	أكبر من 45
49332	33459	15873	217	210	7	71	70	1	43232	28346	14886	5812	4833	979	Total المجموع

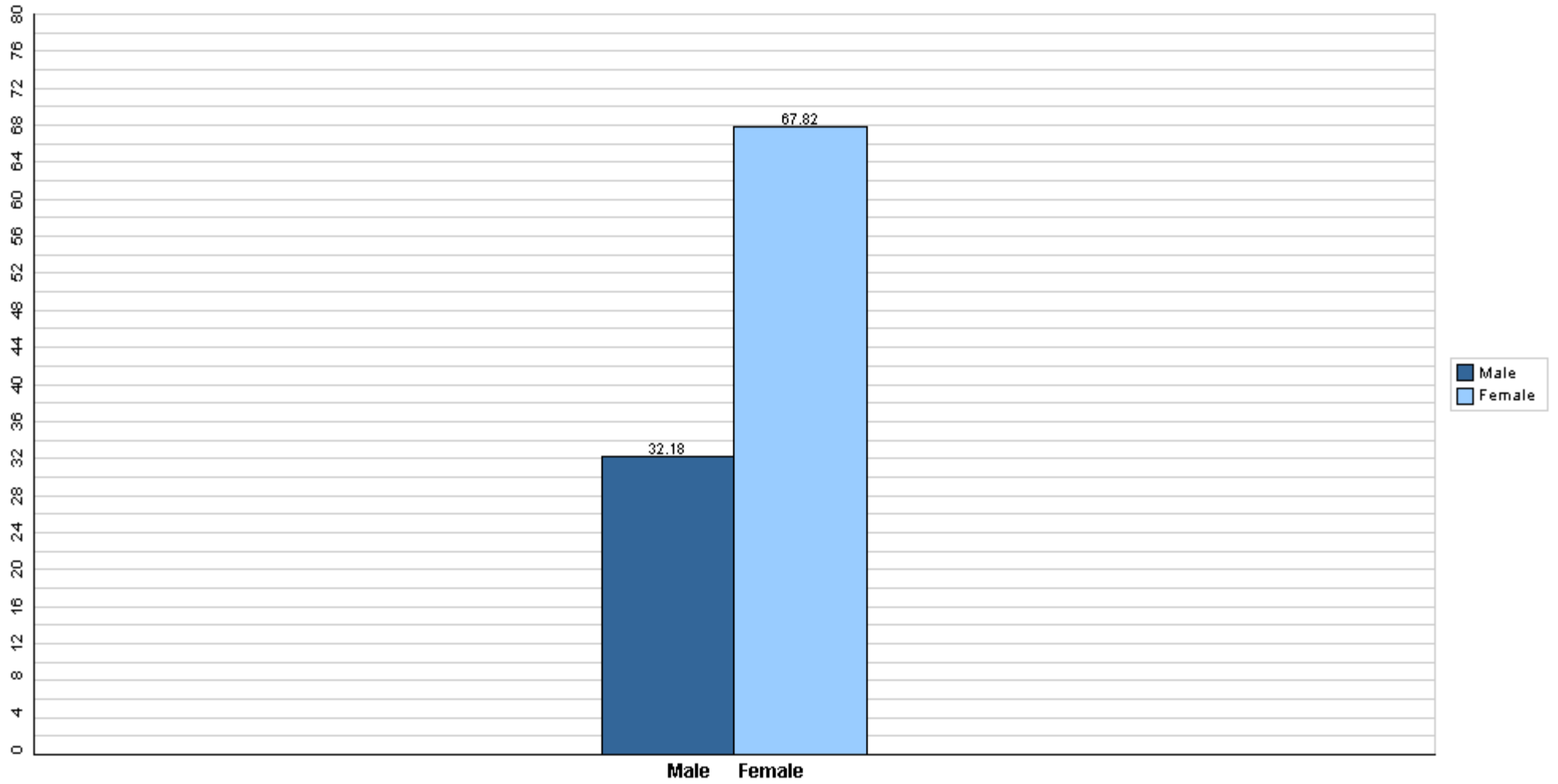
المجموع Total			أعمال أخرى			أعمال حرة/ التربية والتعليم			أعمال حرة/ تجارة			أعمال حرة/ صناعة			أعمال حرة/ زراعة			موظف/ التربية والتعليم			موظف/ التجارة			موظف/ صناعة			موظف/ زراعة			بدون عمل			الفئة العمرية Age
المجموع	إناث	ذكور	المجموع	إناث	ذكور	المجموع	إناث	ذكور	المجموع	إناث	ذكور	المجموع	إناث	ذكور	المجموع	إناث	ذكور	المجموع	إناث	ذكور	المجموع	إناث	ذكور	المجموع	إناث	ذكور	المجموع	إناث	ذكور	الجنس			
Total	Female	Male	Total	Female	Male	Total	Female	Male	Total	Female	Male	Total	Female	Male	Total	Female	Male	Total	Female	Male	Total	Female	Male	Total	Female	Male	Total	Female	Male	Gender			
18484	12329	6155	251	80	171	4	3	1	46	5	41	28	0	28	8	0	8	12	8	4	31	12	19	10	2	8	17	13	4	18077	12206	5871	25 - 21
3683	2498	1185	192	71	121	15	13	2	19	2	17	8	1	7	3	0	3	30	22	8	29	7	22	6	1	5	2	1	1	3379	2380	999	30 - 26
1260	826	434	184	71	113	7	4	3	7	2	5	2	0	2	1	0	1	40	22	18	22	9	13	4	0	4	5	2	3	988	716	272	35 - 31
624	415	209	109	41	68	4	4	0	5	1	4	2	0	2				46	34	12	14	8	6	6	1	5	5	3	2	433	323	110	40 - 36
257	151	106	63	23	40	3	2	1	4	0	4							24	18	6	4	3	1	1	0	1	3	0	3	155	105	50	45 - 41
22423	15542	6881	156	35	121	6	4	2	42	2	40	18	0	18	9	0	9	7	7	0	10	1	9	7	1	6	9	7	2	22159	15485	6674	أقل من 21
2601	1698	903	217	73	144	25	17	8	14	2	12	3	0	3	2	0	2	102	65	37	23	8	15	8	1	7	5	3	2	2202	1529	673	أكبر من 45
49332	33459	15873	1172	394	778	64	47	17	137	14	123	61	1	60	23	0	23	261	176	85	133	48	85	42	6	36	46	29	17	47393	32744	14649	Total المجموع

المجموع العام											الطلبة القدامى										الطلبة الجدد								الكلية Faculty				
المجموع			مخيم		قرية		مدينة		غير محدد		المجموع			مخيم		قرية		مدينة		غير محدد		المجموع		مخيم		قرية		مدينة		غير محدد			
المجموع	إناث	ذكور	إناث	ذكور	إناث	ذكور	إناث	ذكور	إناث	ذكور	المجموع	إناث	ذكور	إناث	ذكور	إناث	ذكور	إناث	ذكور	إناث	ذكور	المجموع	إناث	ذكور	إناث	ذكور	إناث	ذكور		إناث	ذكور		
1950	1950	1179	104	104	929	362	916	711	1	2	1812	1812	1033	97	97	878	317	836	617	1	2	138	138	146	7	7	51	45	80	94	0	0	التكنولوجيا والعلوم التطبيقية Technology and Applied Sciences
668	668	110	38	14	256	21	374	75			516	516	78	35	10	201	14	280	54			152	152	32	3	4	55	7	94	21		ديبلوم التأهيل التربوي Educational Qualification Diploma	
70	70	141	4	7	29	68	37	66			67	67	129	4	6	27	63	36	60			3	3	12	0	1	2	5	1	6		الزراعة Agriculture	
2957	2957	1089	265	164	1306	384	1383	539	3	2	2810	2810	1020	257	152	1259	371	1291	495	3	2	147	147	69	8	12	47	13	92	44	0	0	التنمية الاجتماعية والأسرية Social and Family Development
12701	12701	8802	814	721	5762	3376	6108	4691	17	14	12133	12133	8170	780	684	5576	3173	5760	4299	17	14	568	568	632	34	37	186	203	348	392	0	0	العلوم الإدارية والاقتصادية Administrative and Economic Sciences
10501	10501	2353	945	254	4510	902	5040	1192	6	5	10135	10135	2227	912	245	4394	874	4823	1103	6	5	366	366	126	33	9	116	28	217	89	0	0	العلوم التربوية Educational Sciences
96	96	120	10	15	39	37	47	68			92	92	111	10	14	39	35	43	62			4	4	9	0	1	0	2	4	6		الإعلام Media	
2935	2935	616	216	56	1258	249	1459	308	2	3	2734	2734	534	200	48	1190	227	1342	256	2	3	201	201	82	16	8	68	22	117	52	0	0	الآداب Arts
1581	1581	1463	146	135	635	484	798	844	2	0	1340	1340	1248	130	120	544	436	664	692	2	0	241	241	215	16	15	91	48	134	152	0	0	التعليم المستمر - سنة تحضيرية Continuous Education-Preparing Year
49332	33459	15873	2542	1470	14724	5883	16162	8494	31	26	46189	31639	14550	2425	1376	14108	5510	15075	7638	31	26	3143	1820	1323	117	94	616	373	1087	856	0	0	

جامعة القدس المفتوحة

نسبة توزيع الطلبة حسب الجنس

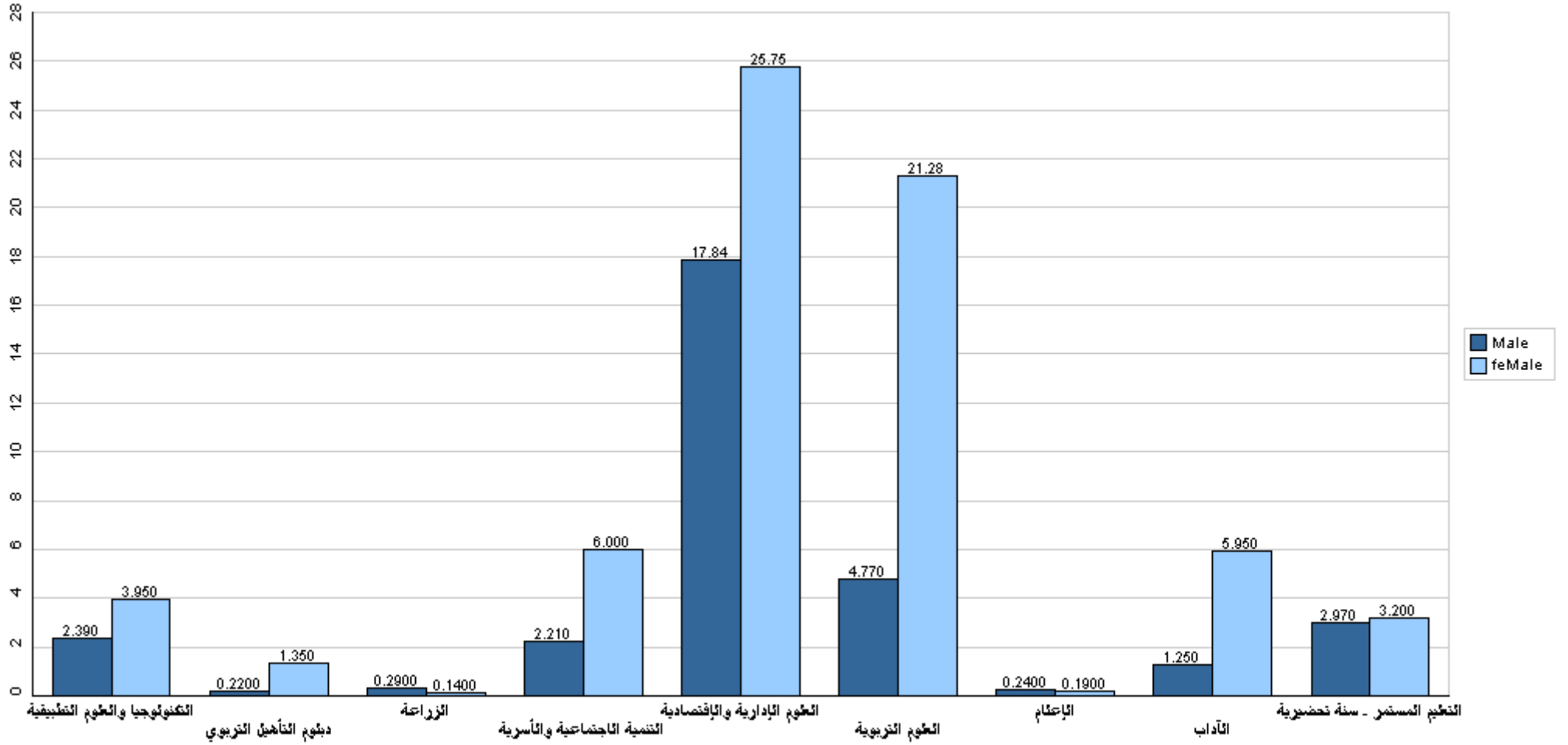
الفصل الدراسي (1172)



جامعة القدس المفتوحة

نسبة توزيع الطلبة حسب الكلية والجنس

الفصل الدراسي (1172)

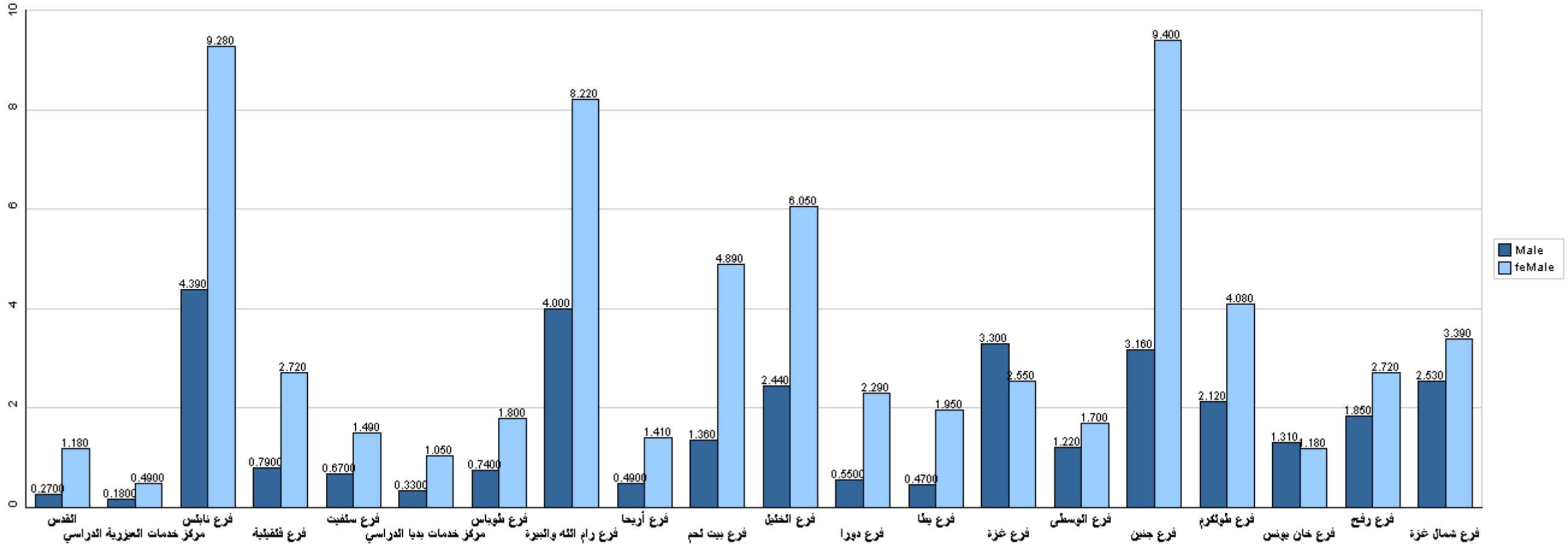


قسم القبول والتسجيل

جامعة القدس المفتوحة

نسبة توزيع الطلبة حسب الفروع/المراكز الدراسية والجنس

الفصل الدراسي (1172)

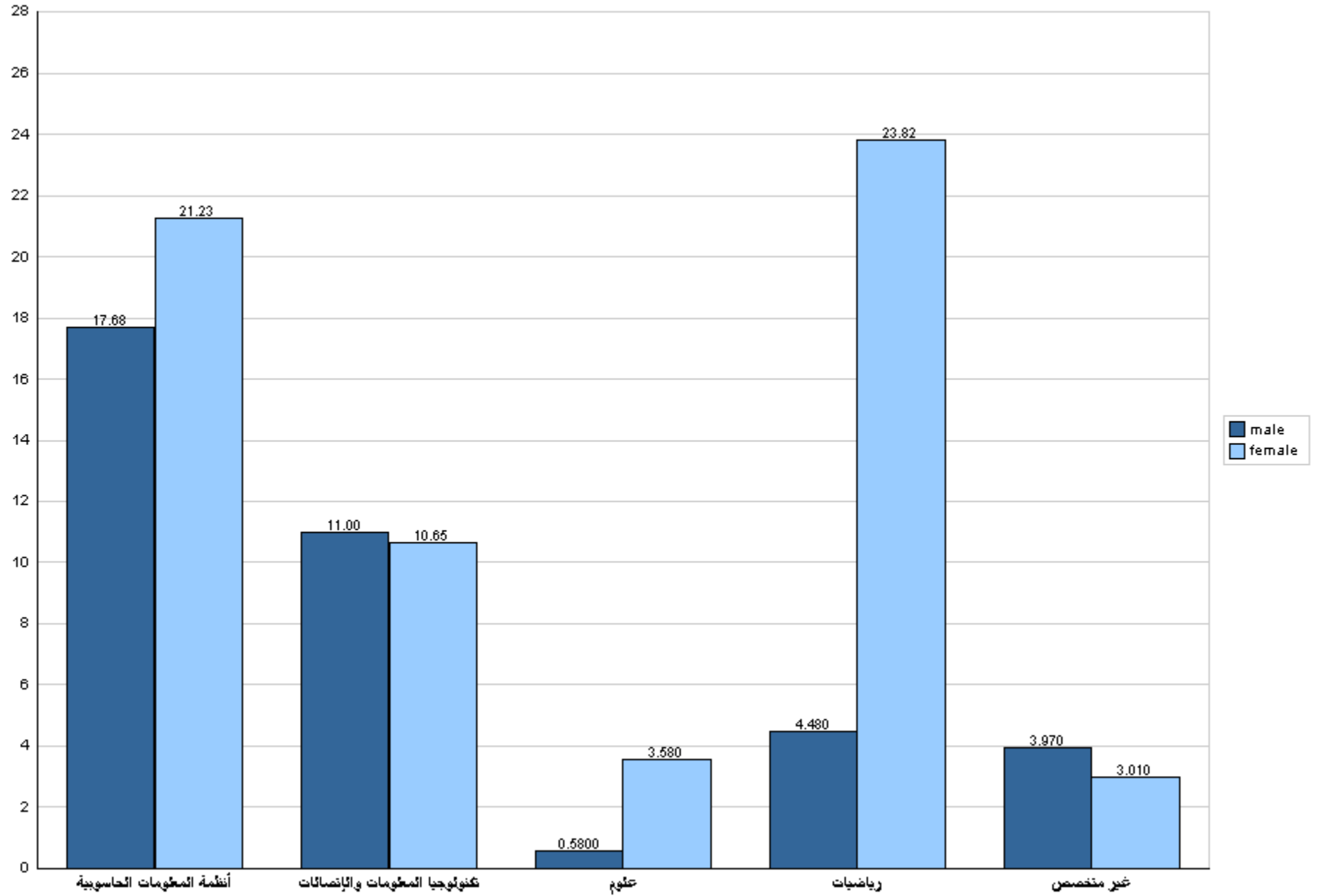


قسم القبول والتسجيل

جامعة القدس المفتوحة

نسبة توزيع الطلبة في كلية التكنولوجيا والعلوم التطبيقية حسب التخصص والجنس

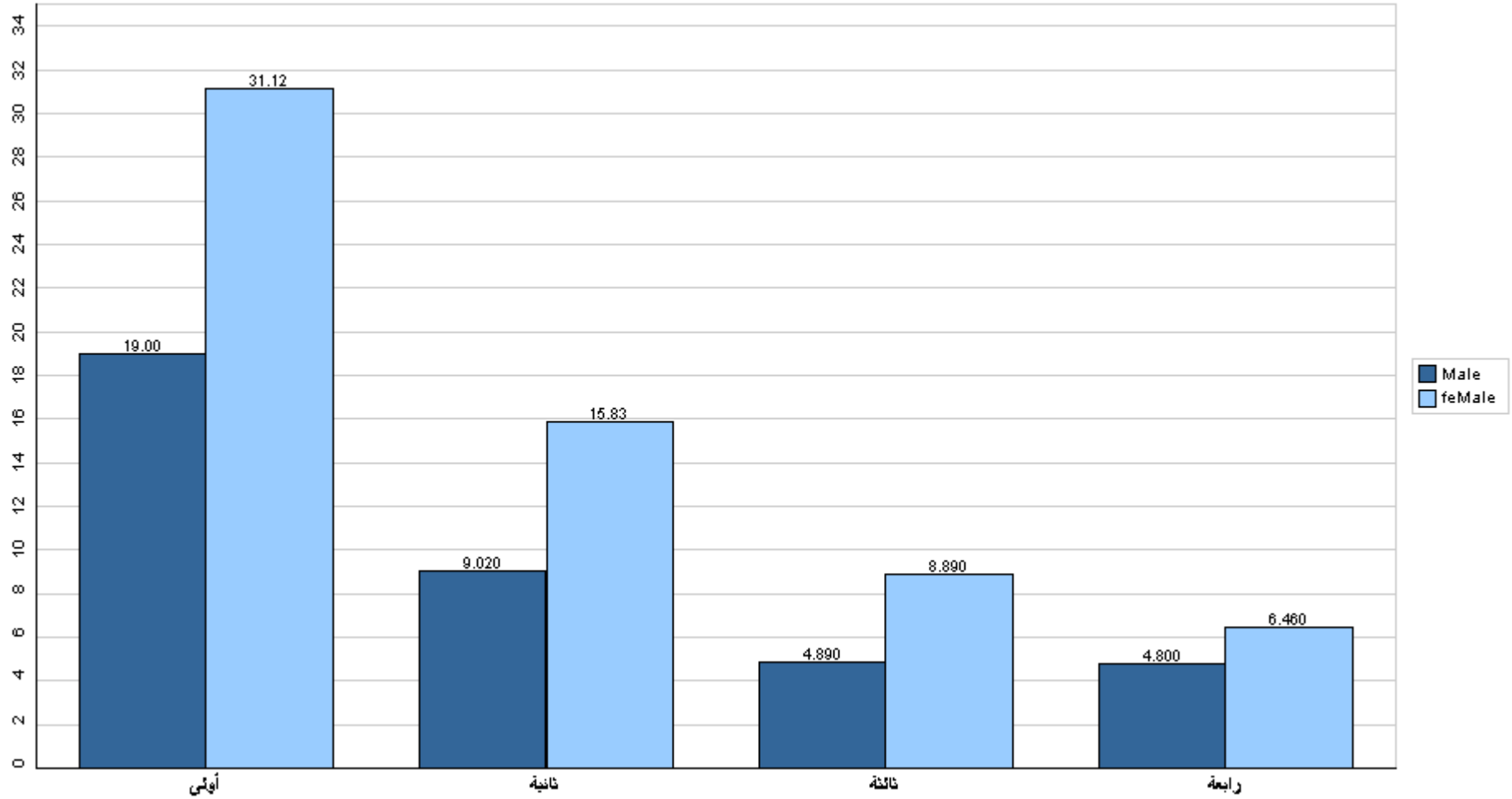
الفصل الدراسي (1172)



جامعة القدس المفتوحة

نسبة توزيع الطلبة في كلية التكنولوجيا والعلوم التطبيقية حسب الجنس والمستوى الدراسي

الفصل الدراسي (1172)

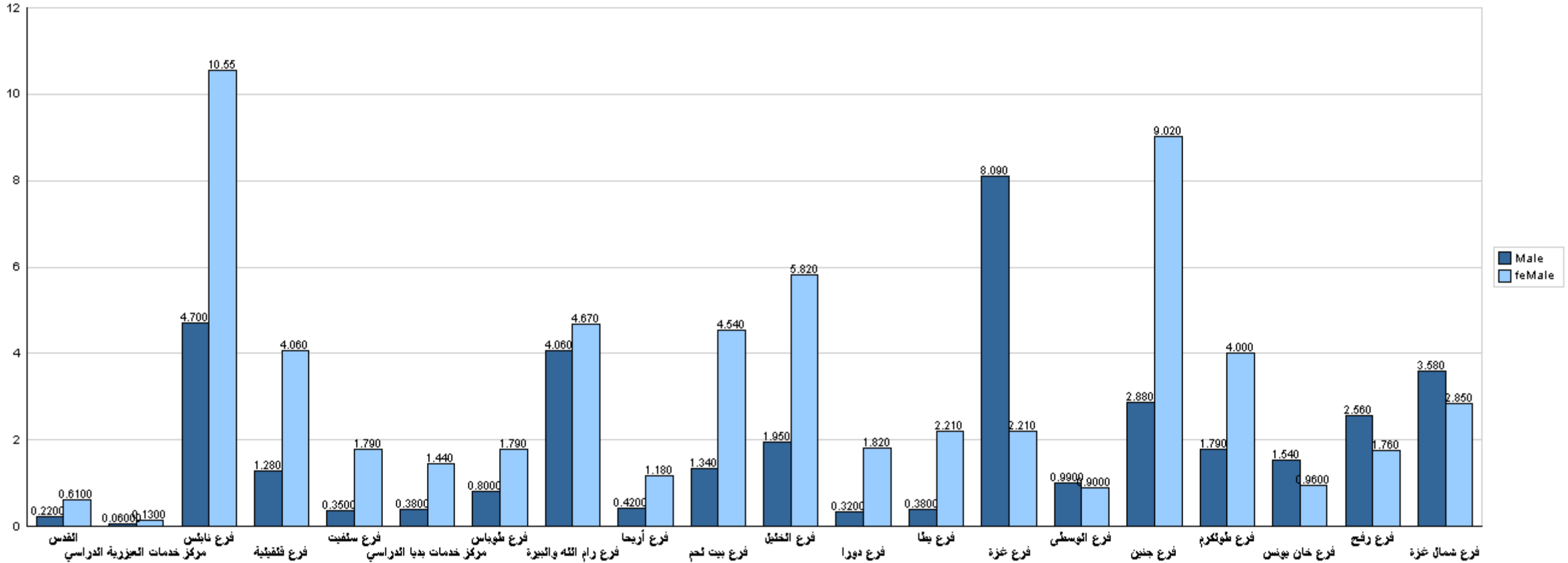


قسم القبول والتسجيل

جامعة القدس المفتوحة

نسبة توزيع الطلبة في كلية التكنولوجيا والعلوم التطبيقية حسب الفرع/ المركز الدراسي والجنس

الفصل الدراسي (1172)

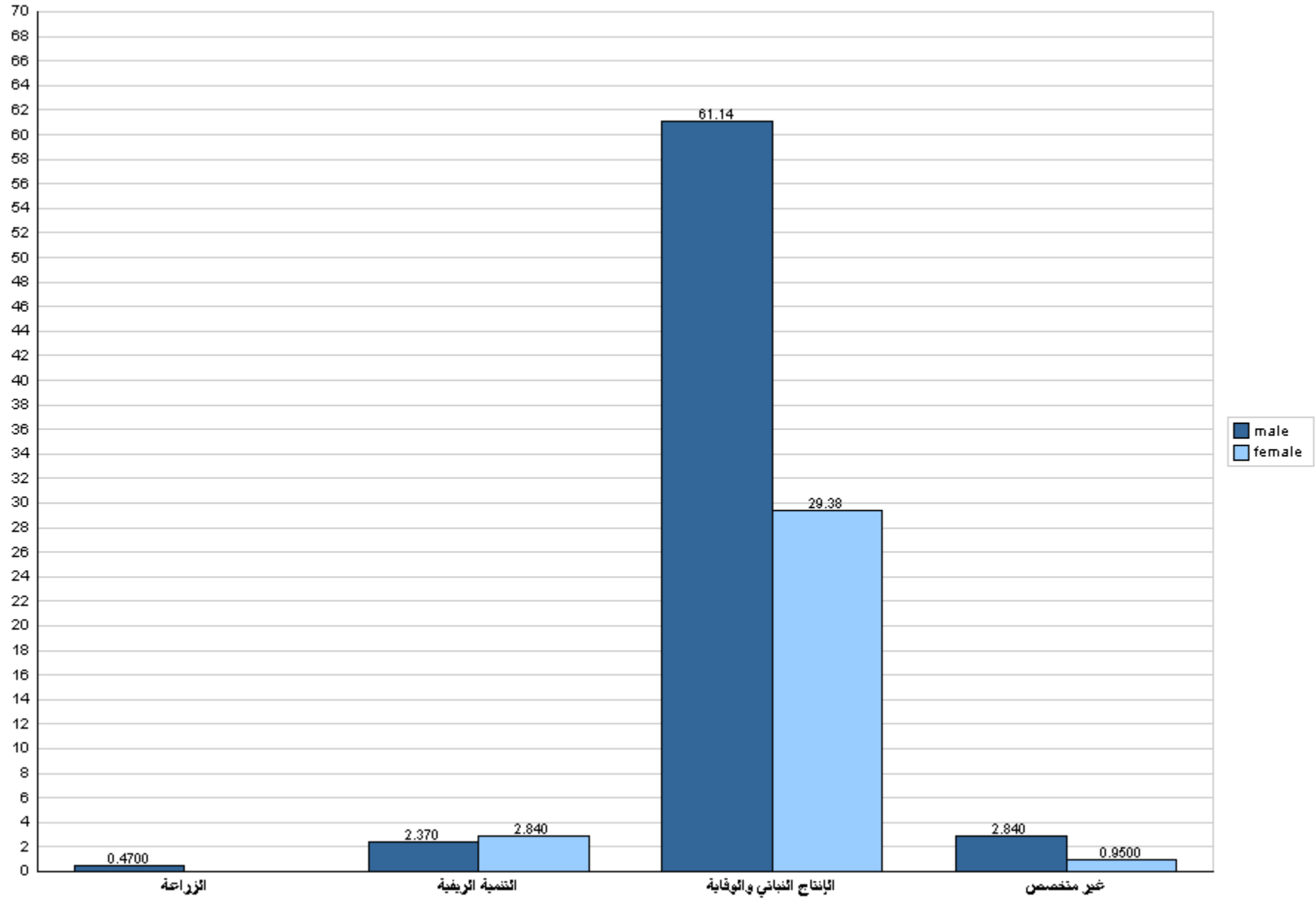


قسم القبول والتسجيل

جامعة القدس المفتوحة

نسبة توزيع الطلبة في كلية الزراعة حسب التخصص والجنس

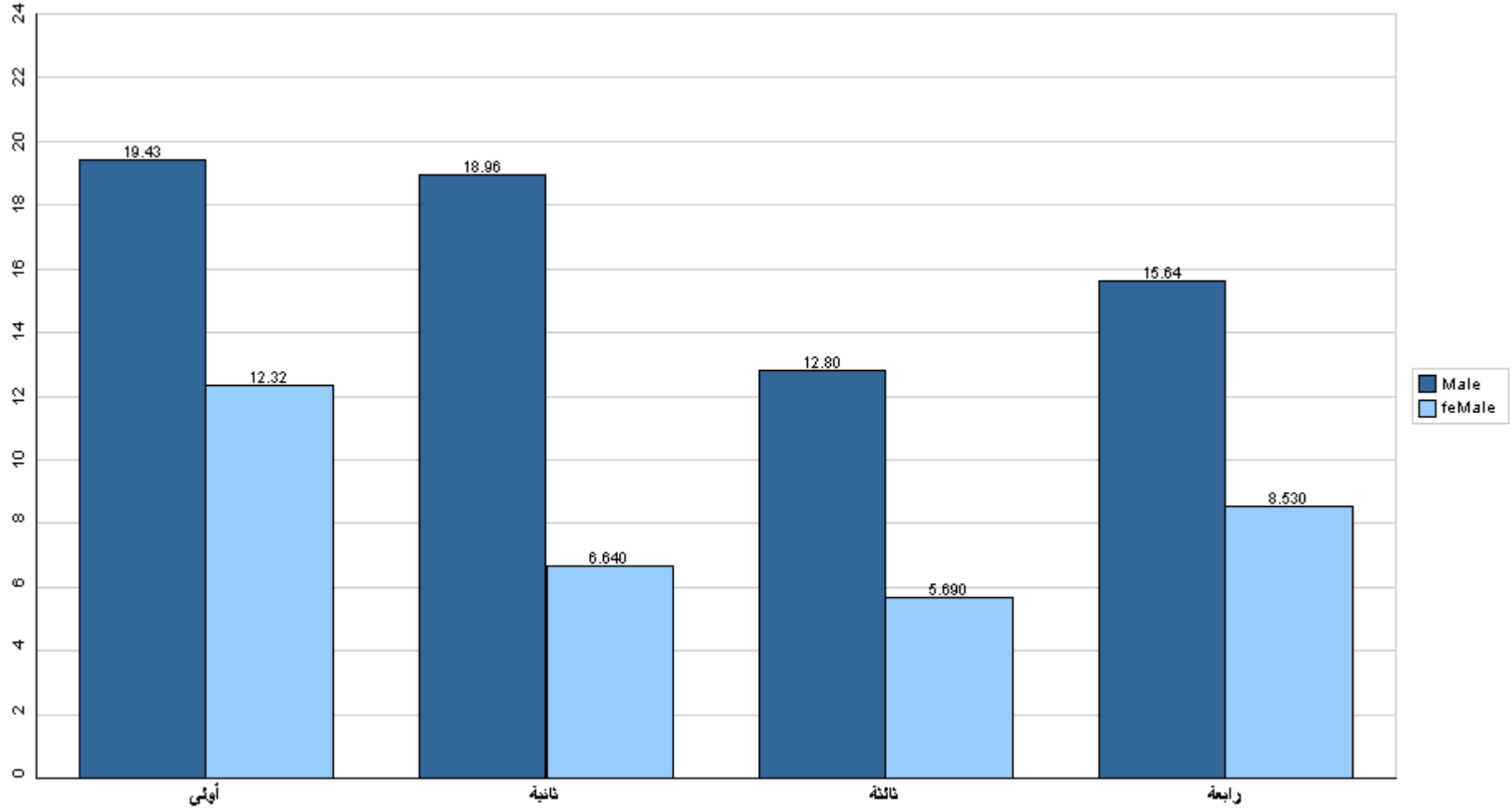
الفصل الدراسي (1172)



جامعة القدس المفتوحة

نسبة توزيع الطلبة في كلية الزراعة حسب الجنس والمستوى الدراسي

الفصل الدراسي (1172)

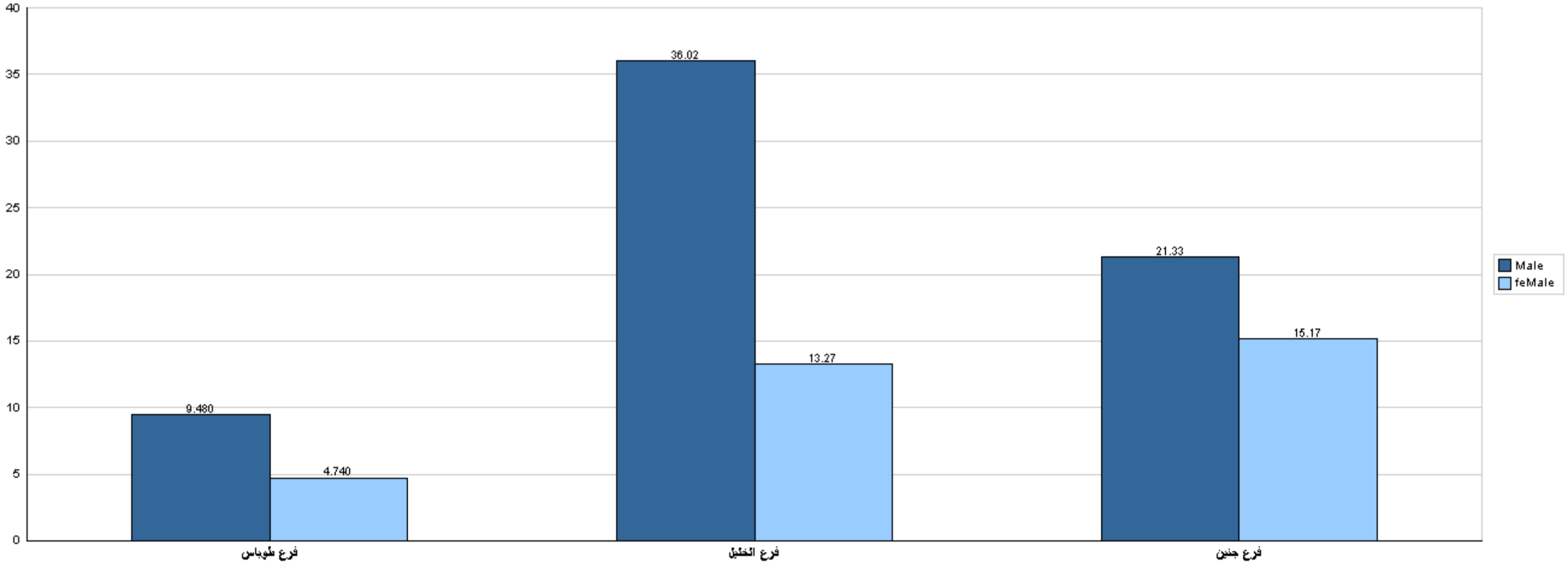


قسم القبول والتسجيل

جامعة القدس المفتوحة

نسبة توزيع الطلبة في كلية الزراعة حسب الفرع/ المركز الدراسي والجنس

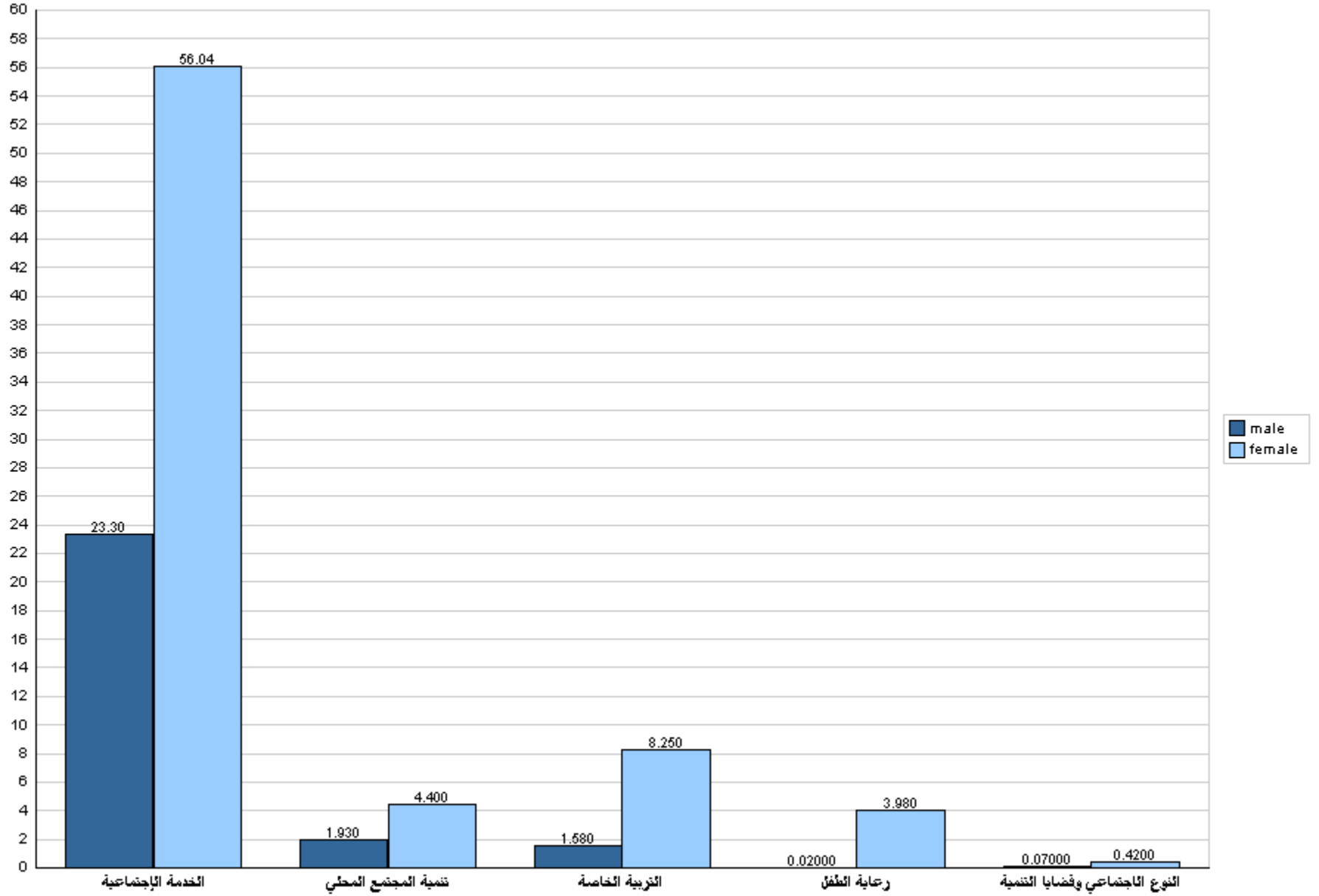
الفصل الدراسي (1172)



جامعة القدس المفتوحة

نسبة توزيع الطلبة في كلية التنمية الاجتماعية والأسرية حسب التخصص والجنس

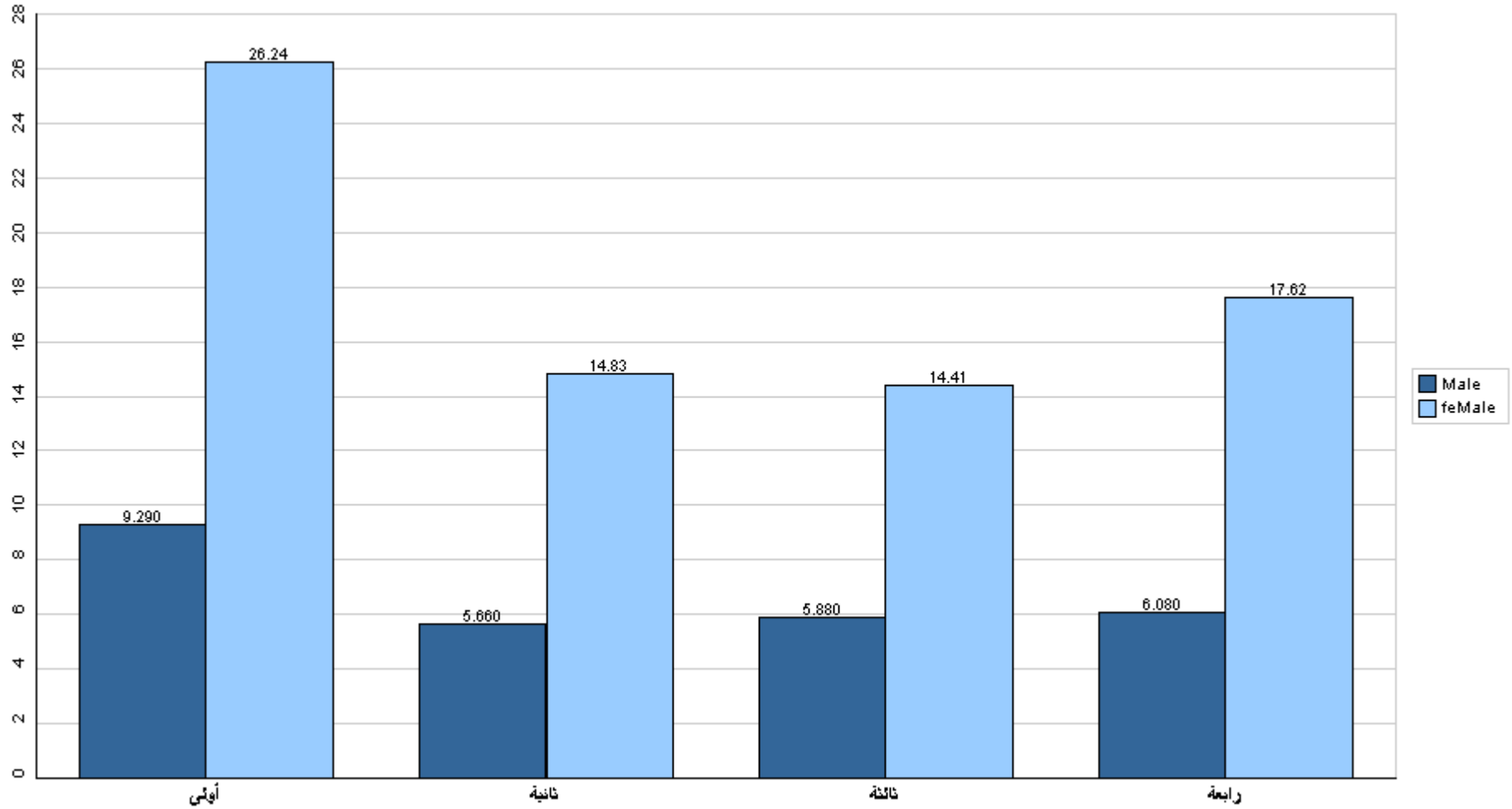
الفصل الدراسي (1172)



جامعة القدس المفتوحة

نسبة توزيع الطلبة في كلية التنمية الاجتماعية والأسرية حسب الجنس والمستوى الدراسي

الفصل الدراسي (1172)

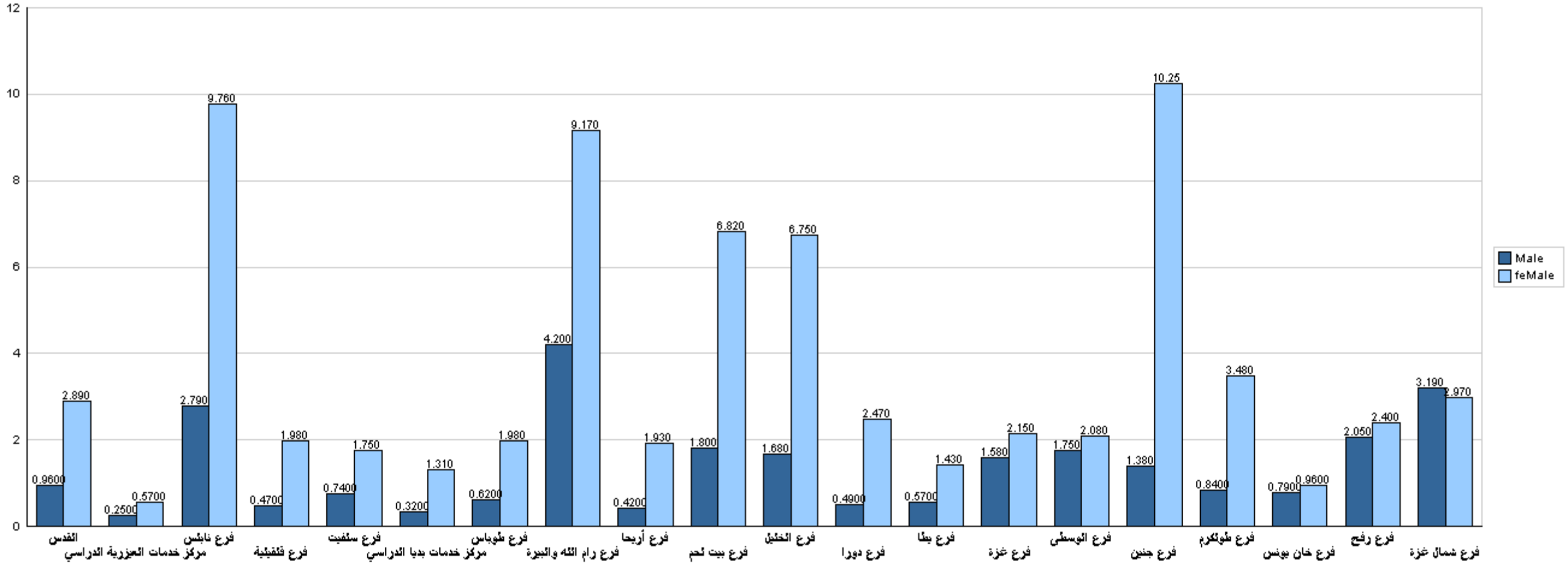


قسم القبول والتسجيل

جامعة القدس المفتوحة

نسبة توزيع الطلبة في كلية التنمية الاجتماعية والأسرية حسب الفرع/المركز الدراسي والجنس

الفصل الدراسي (1172)

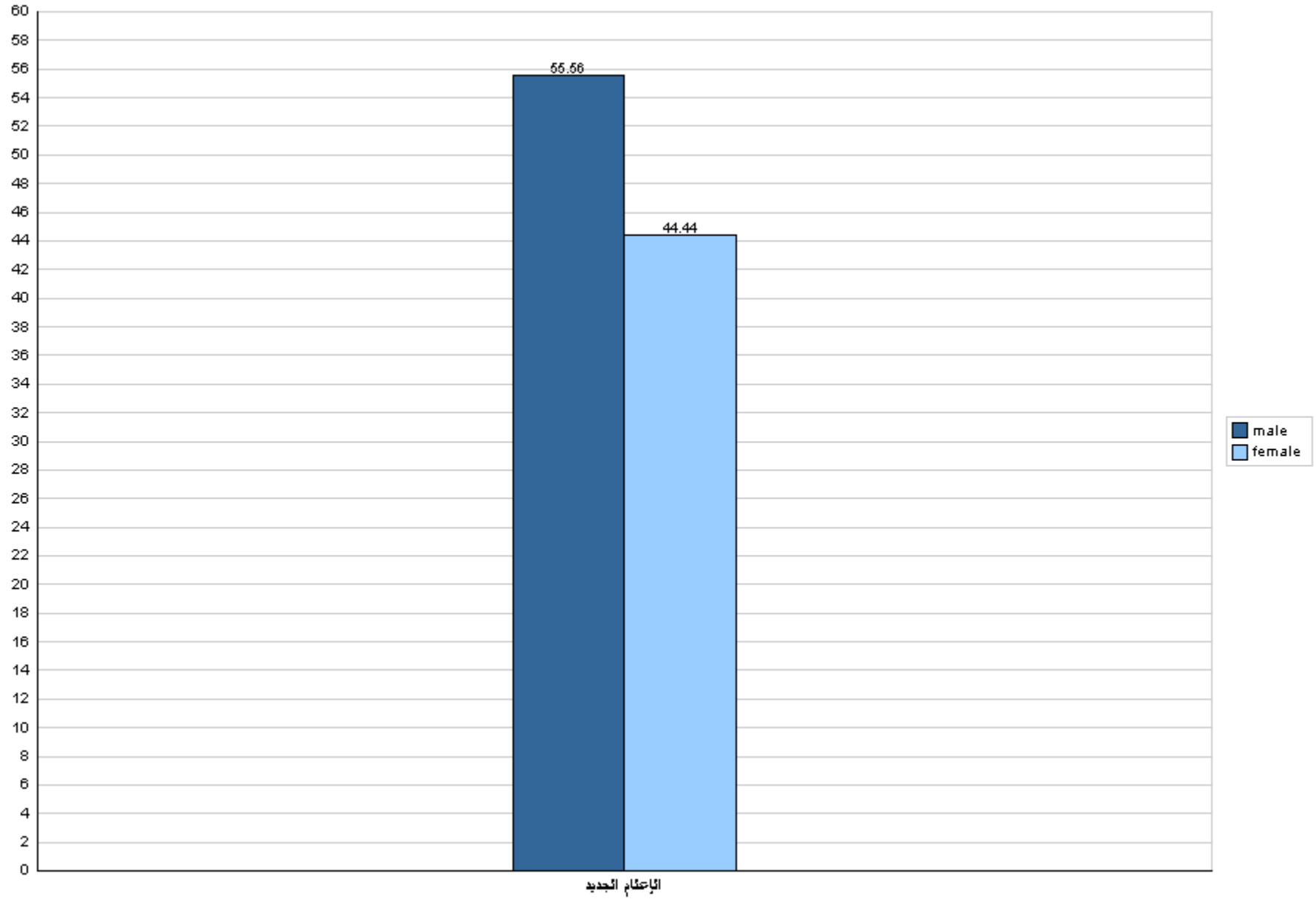


قسم القبول والتسجيل

جامعة القدس المفتوحة

نسبة توزيع الطلبة في كلية الإعلام حسب التخصص والجنس

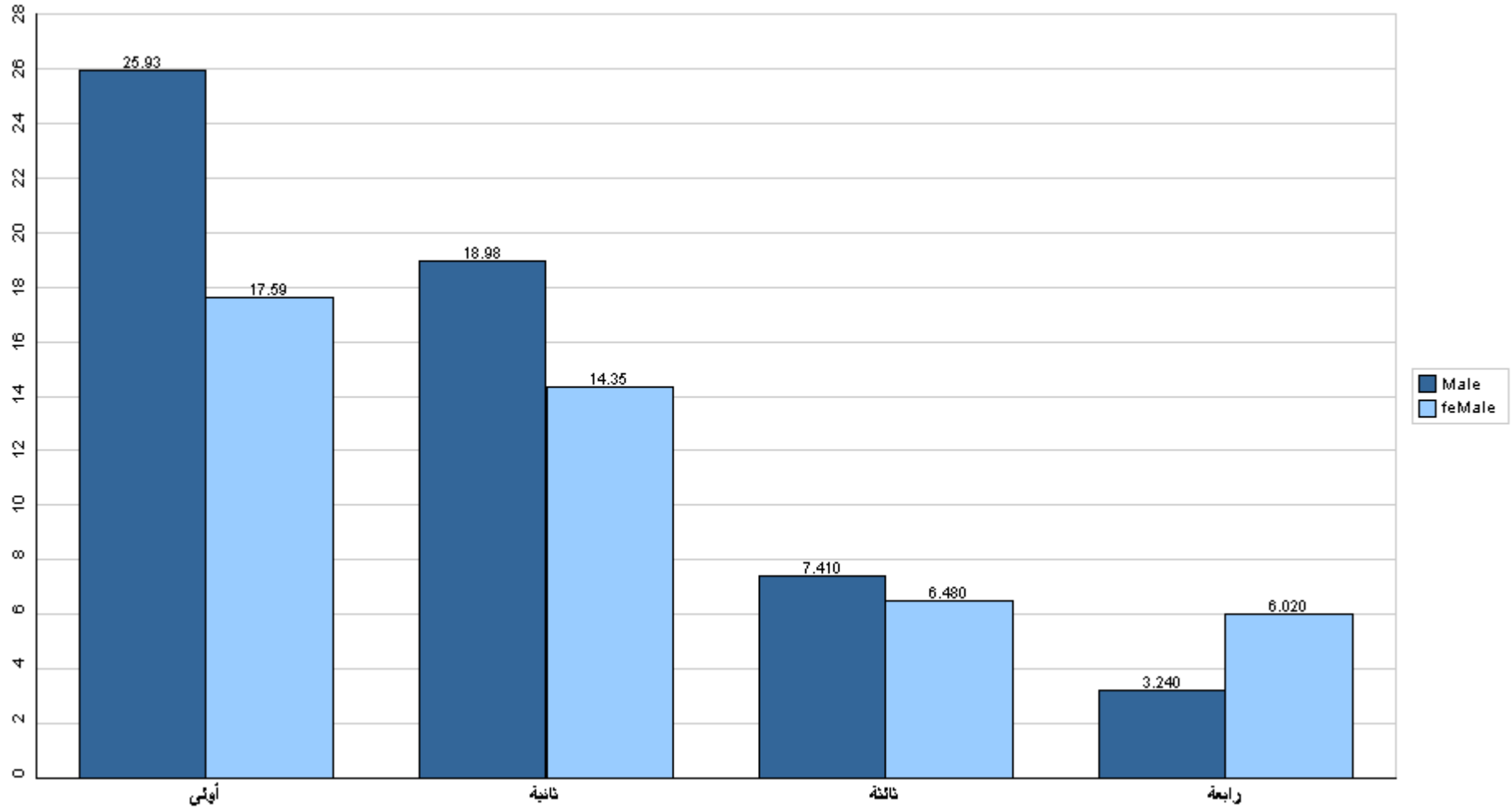
الفصل الدراسي (1172)



جامعة القدس المفتوحة

نسبة توزيع الطلبة في كلية الإعلام حسب الجنس والمستوى الدراسي

الفصل الدراسي (1172)

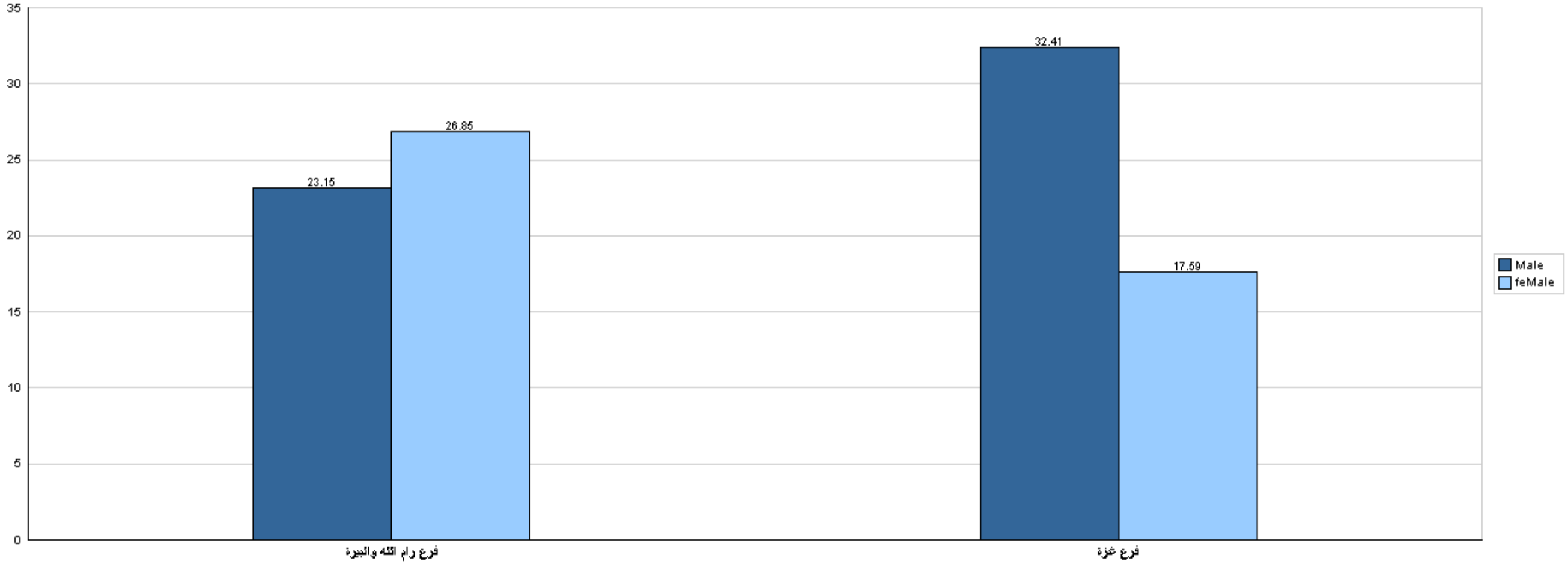


قسم القبول والتسجيل

جامعة القدس المفتوحة

نسبة توزيع الطلبة في كلية الإعلام حسب الفرع/ المركز الدراسي والجنس

الفصل الدراسي (1172)

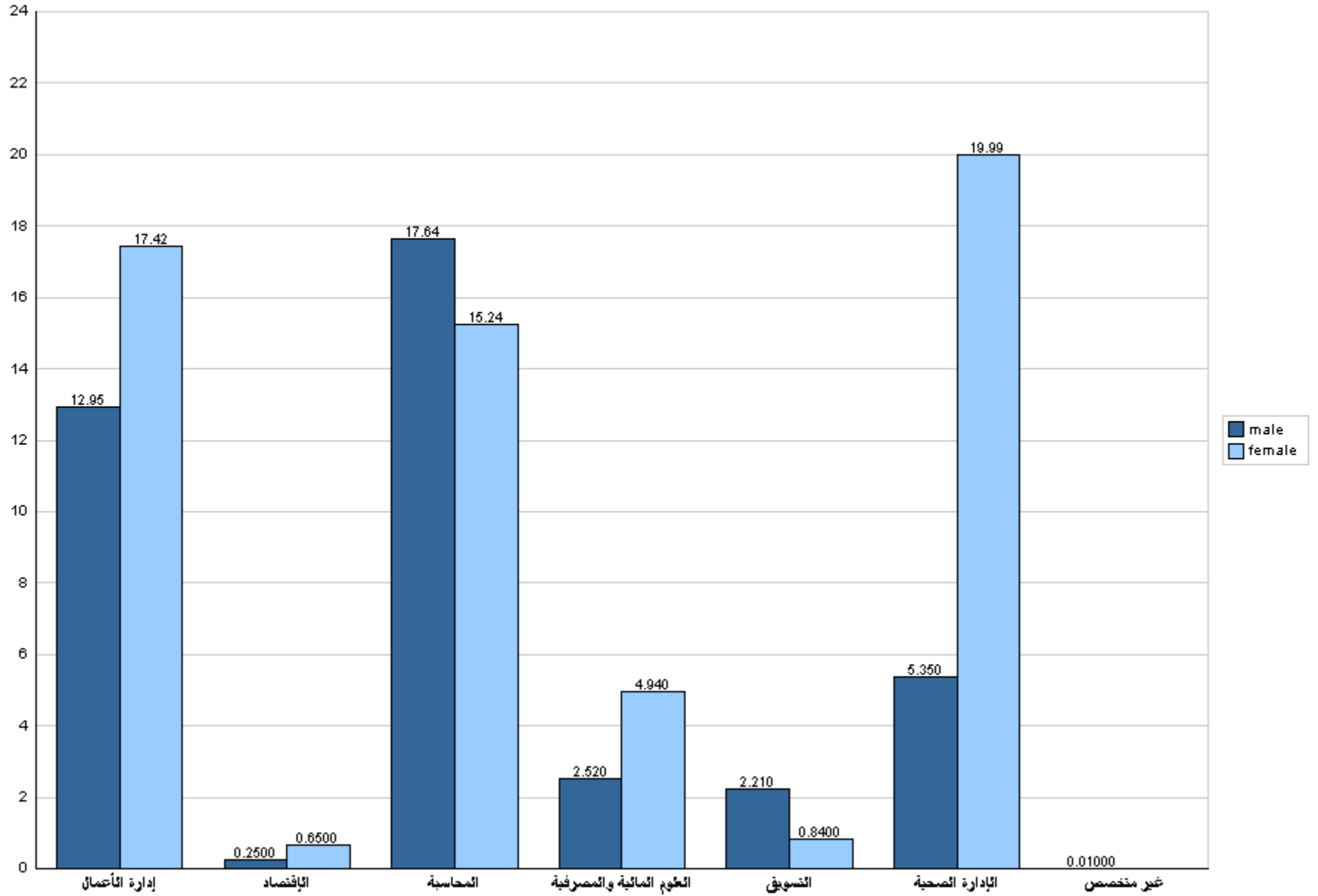


قسم القبول والتسجيل

جامعة القدس المفتوحة

نسبة توزيع الطلبة في كلية العلوم الإدارية والإقتصادية حسب التخصص والجنس

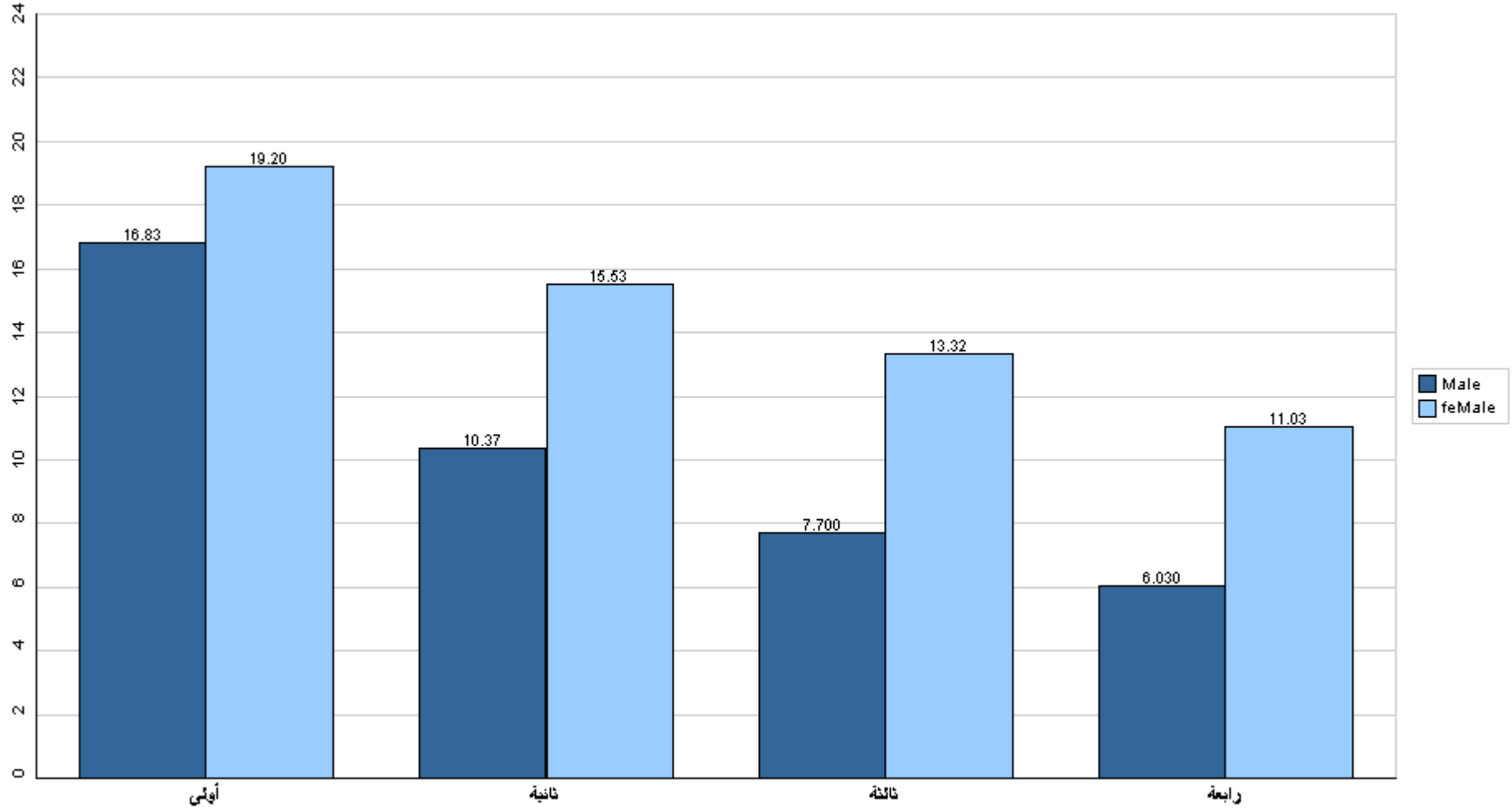
الفصل الدراسي (1172)



جامعة القدس المفتوحة

نسبة توزيع الطلبة في كلية العلوم الإدارية والإقتصادية حسب الجنس والمستوى الدراسي

الفصل الدراسي (1172)

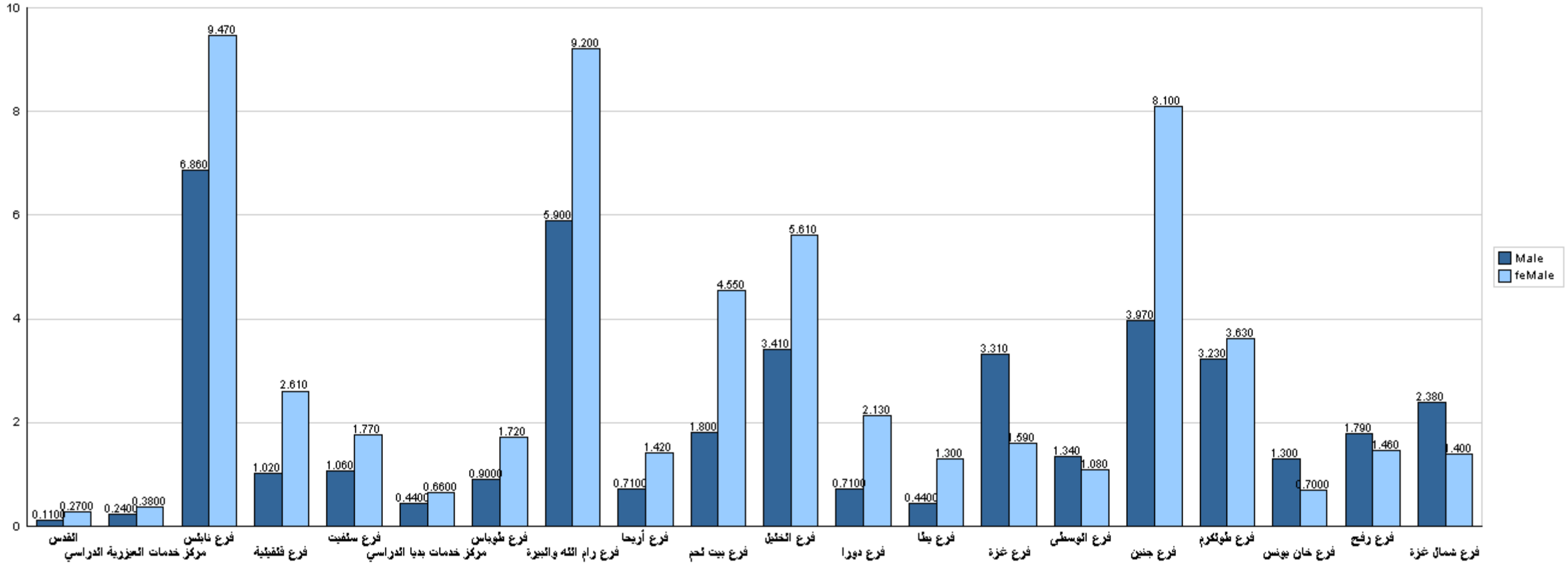


قسم القبول والتسجيل

جامعة القدس المفتوحة

نسبة توزيع الطلبة في كلية العلوم الإدارية والإقتصادية حسب الفرع/المركز الدراسي والجنس

الفصل الدراسي (1172)

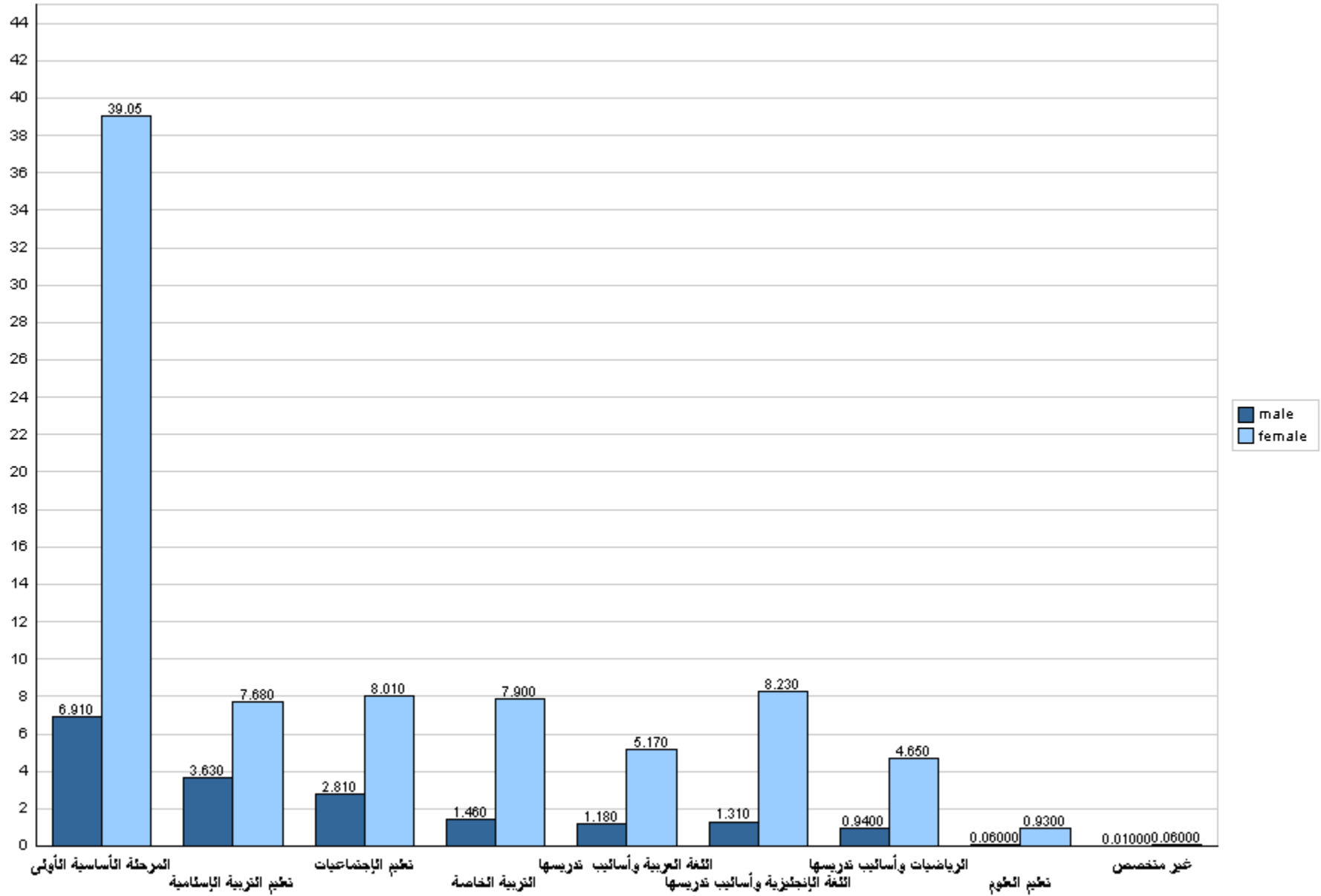


قسم القبول والتسجيل

جامعة القدس المفتوحة

نسبة توزيع الطلبة في كلية العلوم التربوية حسب التخصص والجنس

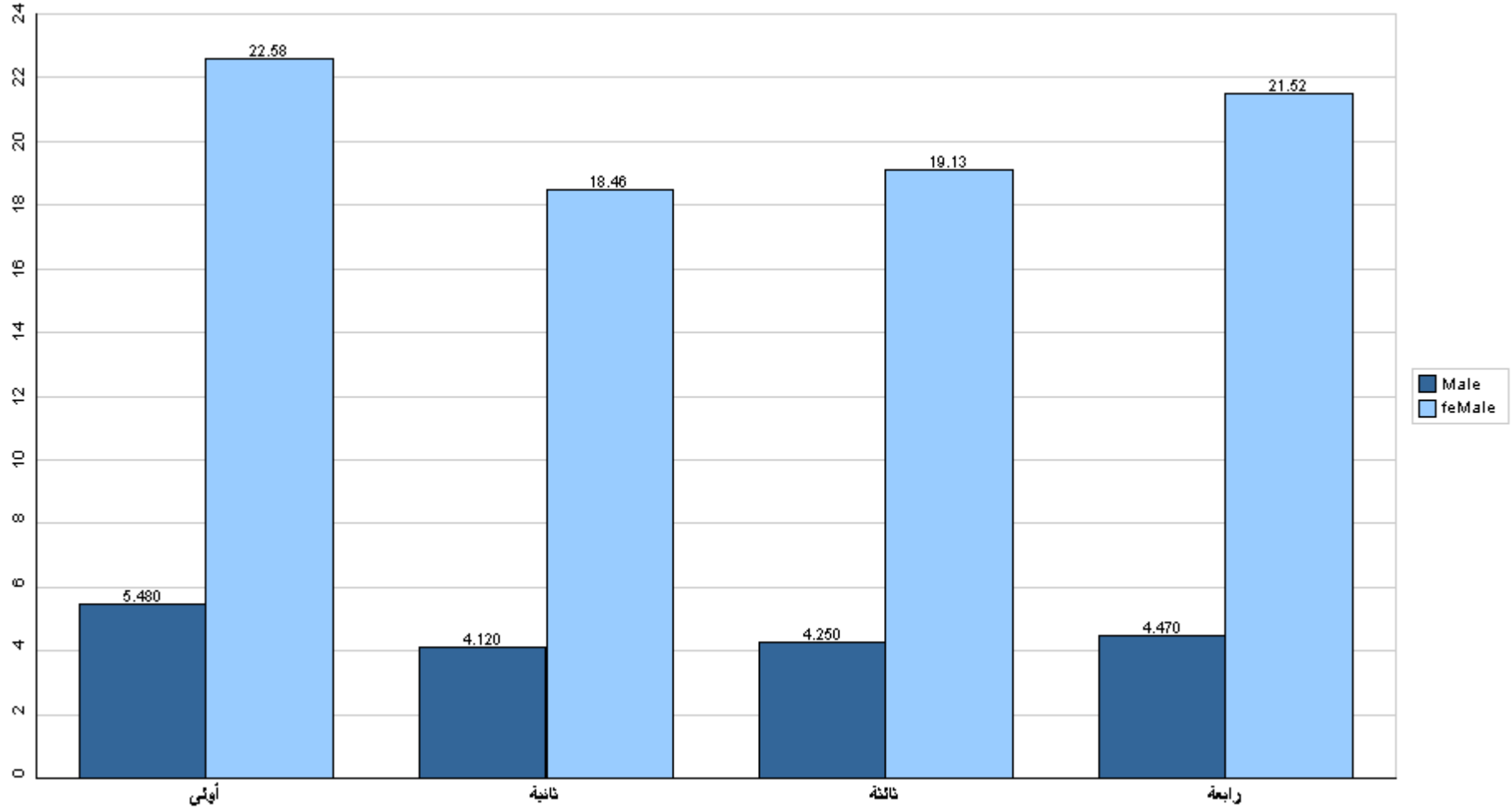
الفصل الدراسي (1172)



جامعة القدس المفتوحة

نسبة توزيع الطلبة في كلية العلوم التربوية حسب الجنس والمستوى الدراسي

الفصل الدراسي (1172)

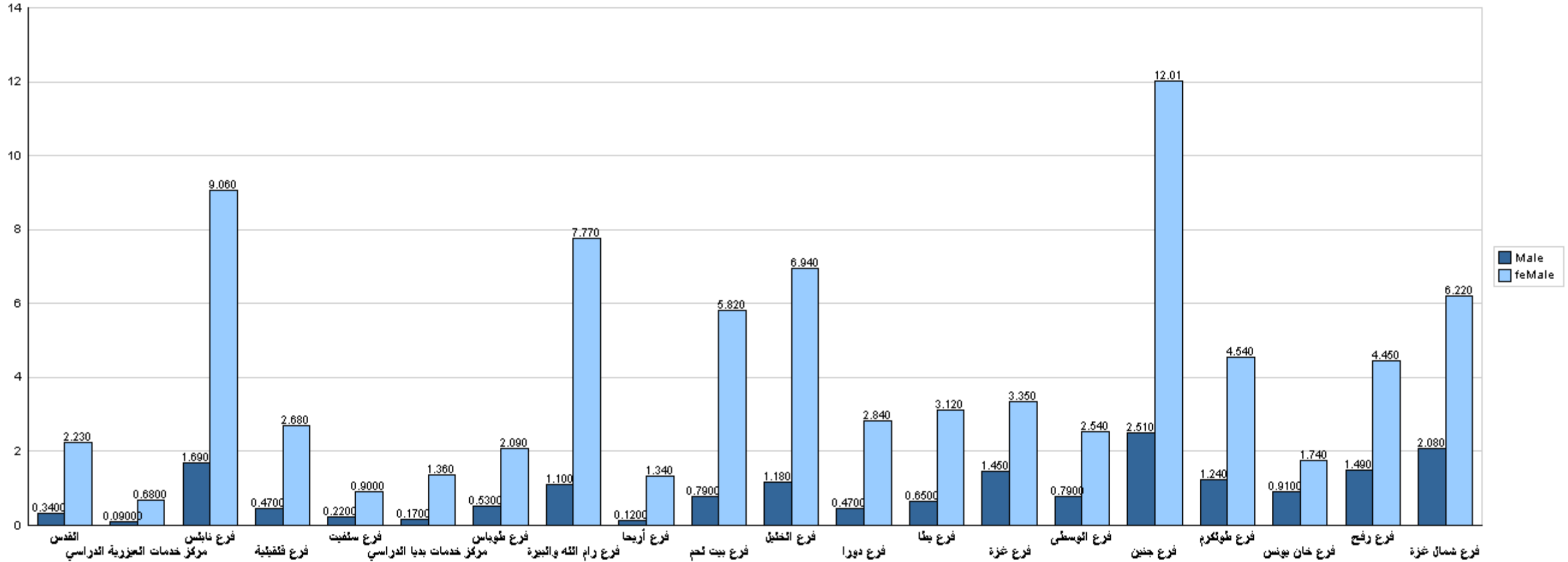


قسم القبول والتسجيل

جامعة القدس المفتوحة

نسبة توزيع الطلبة في كلية العلوم التربوية حسب الفرع/ المركز الدراسي والجنس

الفصل الدراسي (1172)

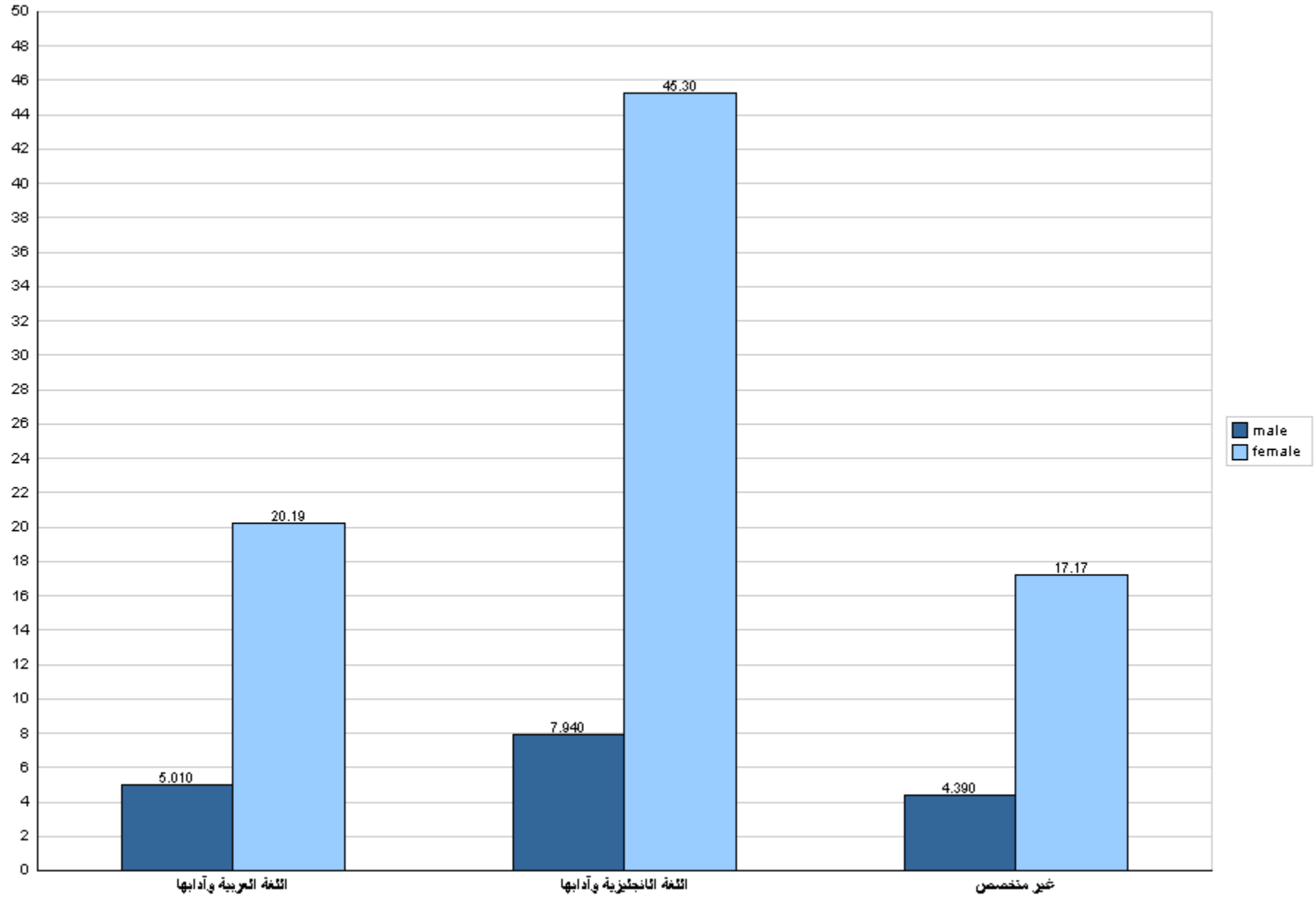


قسم القبول والتسجيل

جامعة القدس المفتوحة

نسبة توزيع الطلبة في كلية الآداب حسب التخصص والجنس

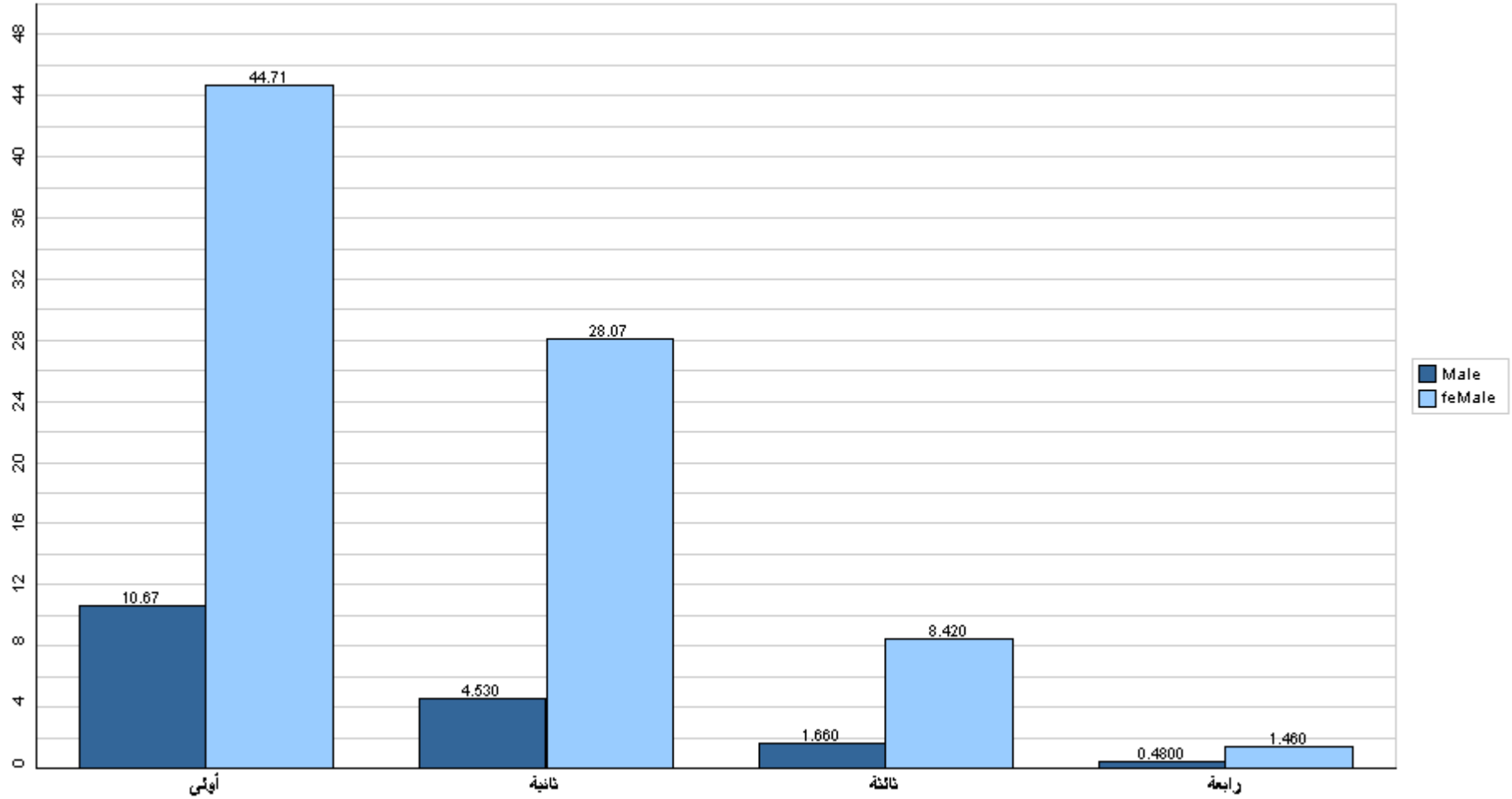
الفصل الدراسي (1172)



جامعة القدس المفتوحة

نسبة توزيع الطلبة في كلية الآداب حسب الجنس والمستوى الدراسي

الفصل الدراسي (1172)

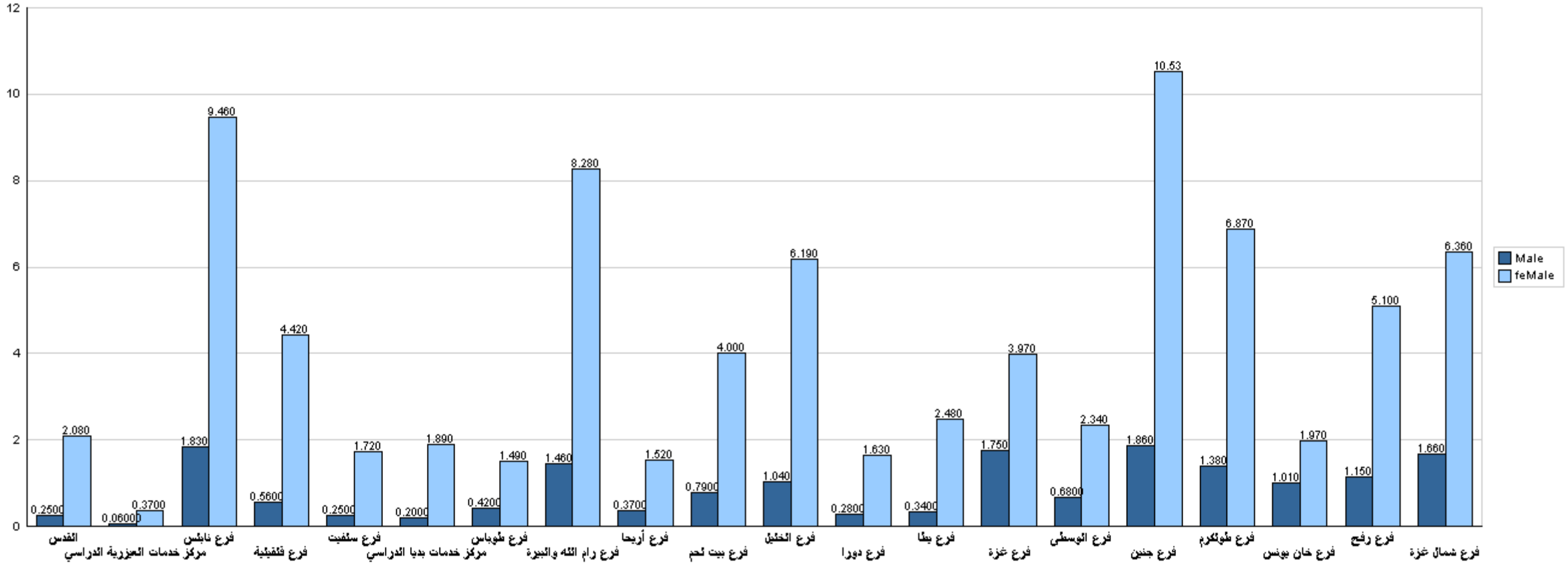


قسم القبول والتسجيل

جامعة القدس المفتوحة

نسبة توزيع الطلبة في كلية الآداب حسب الفرع/ المركز الدراسي والجنس

الفصل الدراسي (1172)

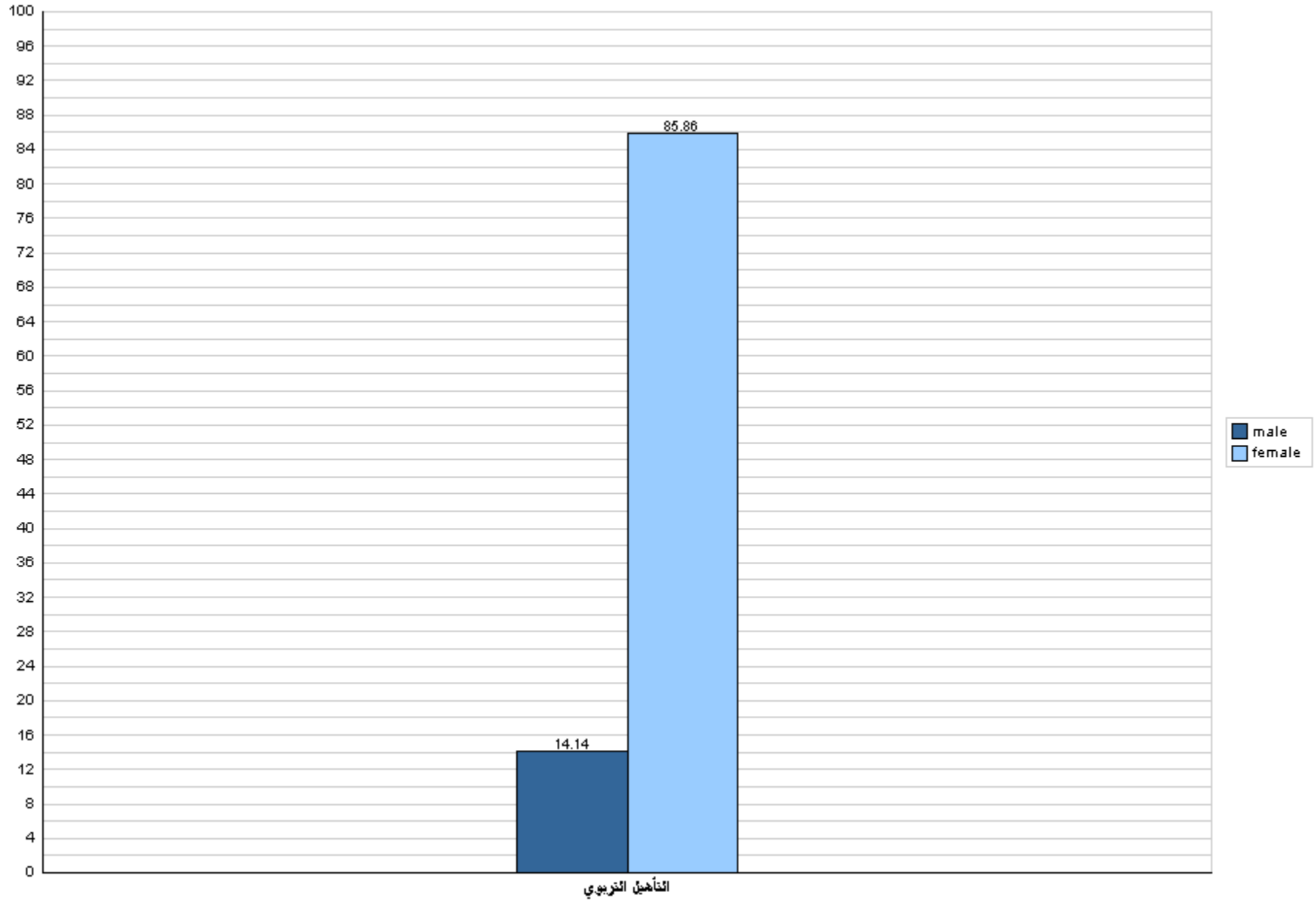


قسم القبول والتسجيل

جامعة القدس المفتوحة

نسبة توزيع الطلبة في كلية دبلوم التأهيل التربوي حسب التخصص والجنس

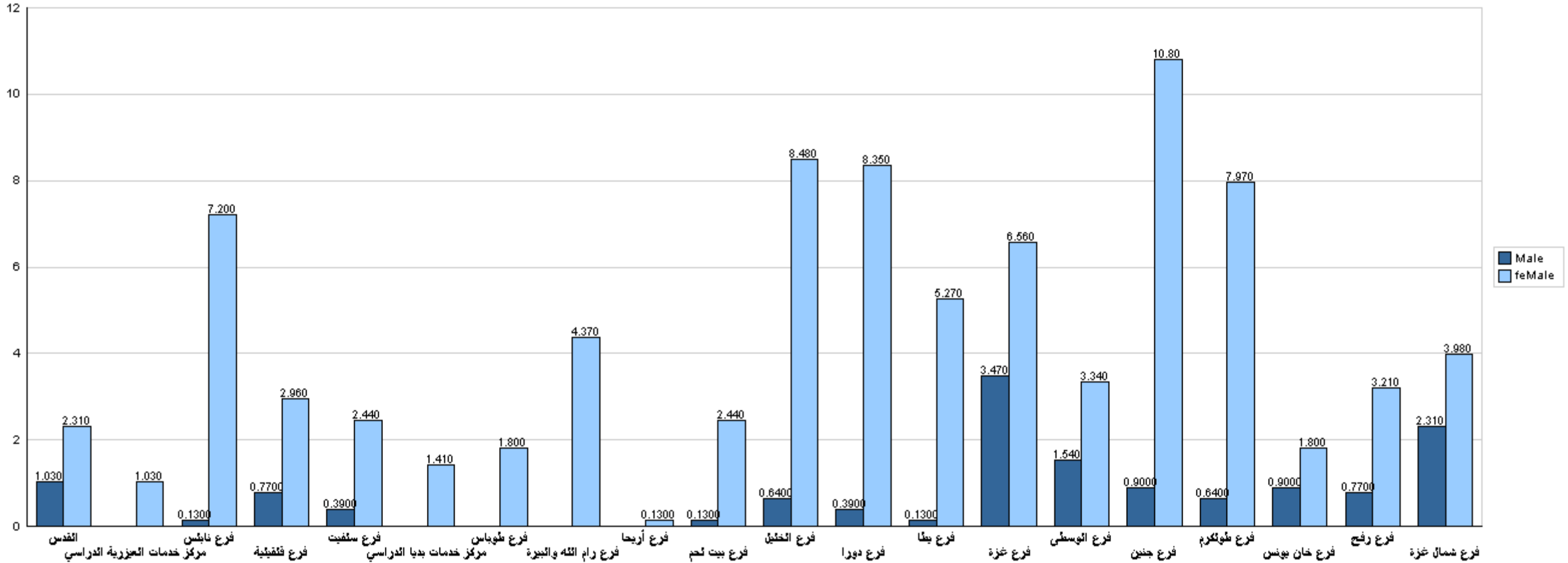
الفصل الدراسي (1172)



جامعة القدس المفتوحة

نسبة توزيع الطلبة في كلية دبلوم التأهيل التربوي حسب الفرع/ المركز الدراسي والجنس

الفصل الدراسي (1172)

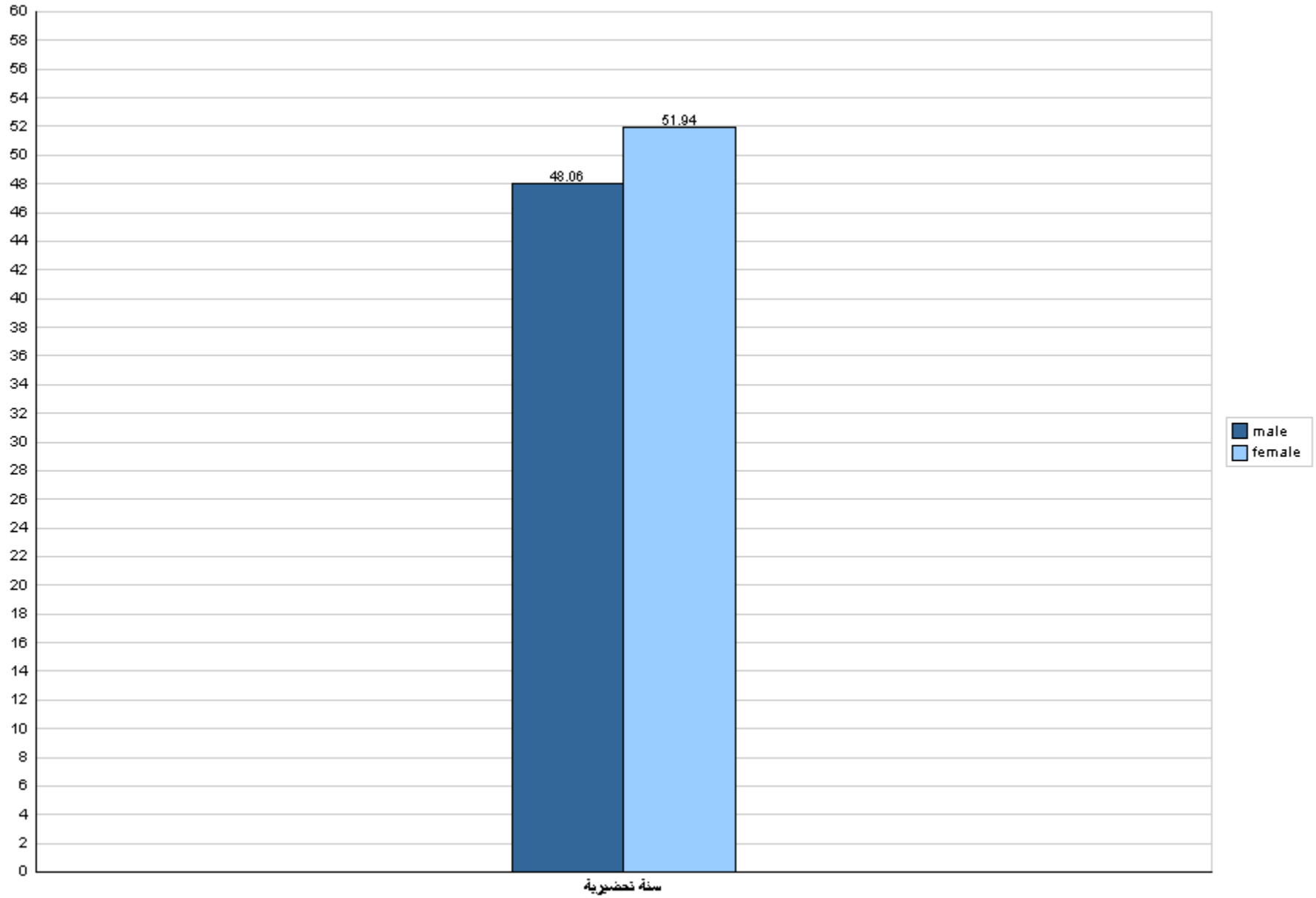


قسم القبول والتسجيل

جامعة القدس المفتوحة

نسبة توزيع الطلبة في كلية التعليم المستمر - سنة تحضيرية حسب التخصص والجنس

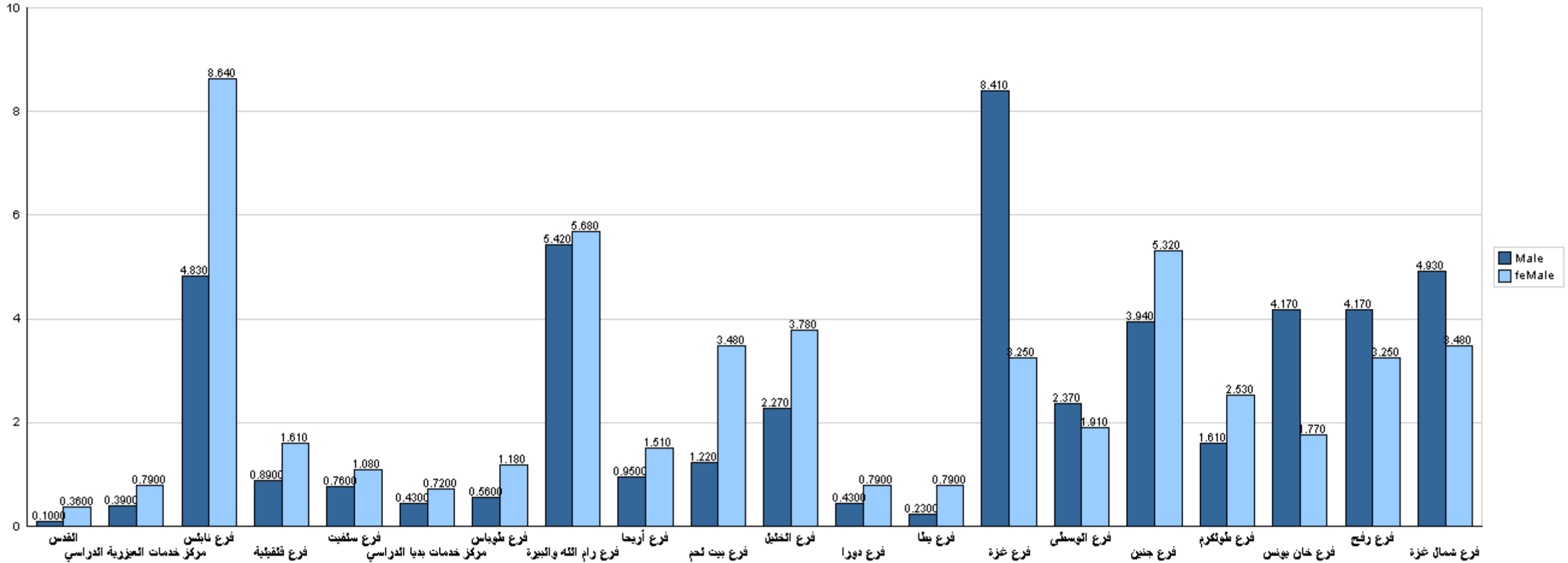
الفصل الدراسي (1172)



جامعة القدس المفتوحة

نسبة توزيع الطلبة في كلية التعليم المستمر - سنة تحضيرية حسب الفرع/ المركز الدراسي والجنس

الفصل الدراسي (1172)



قسم القبول والتسجيل

جامعة القدس المفتوحة

نسبة توزيع الطلبة حسب مكان الإقامة والجنس - مدينة، قرية، مخيم، غير محدد

الفصل الدراسي (1172)

