



جامعة القدس المفتوحة

أعداد الطلبة الملتحقين بالجامعة

للدورة الصيفية الأولى " 1163 "

للعام الجامعي 2017 / 2016

إعداد

عمادة القبول والتسجيل والامتحانات

حزيران 2017

جامعة القدس المفتوحة

AL-Quds Open University

توزيع الطلبة حسب الكلية و المستوى الاكاديمي و الجنس

Distribution Of Students By Faculty , Academic Level , Gender

الدورة الصيفية الأولى من العام الجامعي 2016/2017

" 1163 "

عدد الطلبة حسب المستوى الدراسي															عدد الطلبة القدامى والجدد									الكلية Faculty	
المجموع Total			مستوى رابعة Level 4			مستوى ثالثة Level 3			مستوى ثانية Level 2			مستوى أولى Level 1			المجموع			جدد			قدامى			الجنس Gender	
المجموع	إناث	ذكور	المجموع	إناث	ذكور	المجموع	إناث	ذكور	المجموع	إناث	ذكور	المجموع	إناث	ذكور	المجموع	إناث	ذكور	المجموع	إناث	ذكور	المجموع	إناث	ذكور		
1077	682	395	189	117	72	202	118	84	262	160	102	424	287	137	1077	682	395	0	0	0	1077	682	395	تكنولوجيا و العلوم التطبيقية Technology and Applied Sciences	
114	43	71	30	15	15	25	8	17	32	11	21	27	9	18	114	43	71	0	0	0	114	43	71	الزراعة Agriculture	
2126	1566	560	528	404	124	529	372	157	450	333	117	619	457	162	2126	1566	560	0	0	0	2126	1566	560	التنمية الاجتماعية والاسرية Social and Family Development	
19	11	8	0	0	0	4	3	1	3	1	2	12	7	5	19	11	8	0	0	0	19	11	8	الاعلام Media	
9440	5693	3747	2275	1400	875	2477	1536	941	2076	1243	833	2612	1514	1098	9440	5693	3747	0	0	0	9440	5693	3747	العلوم الادارية و الاقتصادية Administrative & Economic Sciences	
4713	3843	870	1414	1165	249	1423	1163	260	946	763	183	930	752	178	4713	3843	870	0	0	0	4713	3843	870	العلوم التربوية Education	
838	703	135	7	6	1	90	71	19	277	230	47	464	396	68	838	703	135	0	0	0	838	703	135	الاداب Arts	
110	95	15	0	0	0	0	0	0	0	0	0	110	95	15	110	95	15	0	0	0	110	95	15	دبلوم التأهيل التربوي Educational Qualification Diploma	
337	203	134	0	0	0	0	0	0	0	0	0	337	203	134	337	203	134	0	0	0	337	203	134	السنة التحضيرية Preparing Year	
18774	12839	5935	4443	3107	1336	4750	3271	1479	4046	2741	1305	5535	3720	1815	18774	12839	5935	0	0	0	18774	12839	5935	Total المجموع	

Distribution of Old & New Students By Branches \ Study Centers , Gender

الدورة الصيفية الأولى من العام الجامعي 2017/2016

" 1163 "

المجموع			الجدد			القدامى			الفروع / المراكز الدراسية
Total			New			Old			Branches \ Study Centers
المجموع	إناث	ذكور	المجموع	إناث	ذكور	المجموع	إناث	ذكور	الجنس
Total	Female	Male	Total	Female	Male	Total	Female	Male	Gender
229	184	45	0	0	0	229	184	45	فرع القدس Al-Quds Branch
95	71	24	0	0	0	95	71	24	مركز خدمات العيزرية الدراسي Ezareyah Services Study Center
2427	1699	728	0	0	0	2427	1699	728	فرع رام الله والبيرة Ramallah & Al-Bireh Branch
411	307	104	0	0	0	411	307	104	فرع أريحا Jericho Branch
2830	1839	991	0	0	0	2830	1839	991	فرع نابلس Nablus Branch
653	485	168	0	0	0	653	485	168	فرع طوباس Tubas Branch
782	593	189	0	0	0	782	593	189	فرع قلقيلية Qalqilya Branch
487	352	135	0	0	0	487	352	135	فرع سلفيت Salfeet Branch
299	222	77	0	0	0	299	222	77	مركز خدمات بديا الدراسي Bedya Services Study Center
1462	934	528	0	0	0	1462	934	528	فرع طولكرم Tulkarm Branch
2883	2176	707	0	0	0	2883	2176	707	فرع جنين Jenin Branch
1077	842	235	0	0	0	1077	842	235	فرع بيت لحم Bethlehem Branch
1405	954	451	0	0	0	1405	954	451	فرع الخليل Hebron Branch
457	375	82	0	0	0	457	375	82	فرع دورا Dora Branch
407	325	82	0	0	0	407	325	82	فرع يثا Yatta Branch
880	377	503	0	0	0	880	377	503	فرع غزة Gaza Branch
364	219	145	0	0	0	364	219	145	فرع الوسطى Al-Wosta Branch
349	146	203	0	0	0	349	146	203	فرع خان يونس Khanyounis Branch
501	305	196	0	0	0	501	305	196	فرع رفح Rafah Branch
776	434	342	0	0	0	776	434	342	فرع شمال غزة North Gaza Branch
18774	12839	5935	0	0	0	18774	12839	5935	المجموع Total

Distribution of Students By Branches \ Study Centers , Academic Level , Gender

الدورة الصيفية الأولى من العام الجامعي 2016/2017

" 1163 "

عدد الطلبة حسب المستوى الدراسي															الفروع / المراكز الدراسية	
المجموع Total			مستوى رابعة Level 4			مستوى ثالثة Level 3			مستوى ثانية Level 2			مستوى أولى Level 1			Branches \ Study Centers	الجنس Gender
المجموع	إناث	ذكور	المجموع	إناث	ذكور	المجموع	إناث	ذكور	المجموع	إناث	ذكور	المجموع	إناث	ذكور		
Total	Female	Male	Total	Female	Male	Total	Female	Male	Total	Female	Male	Total	Female	Male		
229	184	45	32	28	4	40	33	7	52	38	14	105	85	20	Al-Quds Branch	فروع القدس
95	71	24	19	16	3	23	16	7	24	20	4	29	19	10	Ezareyah Services Study Center	مركز خدمات العيزرية الدراسي
2427	1699	728	489	357	132	528	390	138	502	338	164	908	614	294	Ramallah & Al-Bireh Branch	فروع رام الله والبيرة
411	307	104	73	59	14	114	83	31	90	70	20	134	95	39	Jericho Branch	فروع أريحا
2830	1839	991	662	470	192	766	490	276	645	413	232	757	466	291	Nablus Branch	فروع نابلس
653	485	168	140	109	31	178	125	53	125	101	24	210	150	60	Tubas Branch	فروع طوباس
782	593	189	190	145	45	219	183	36	189	139	50	184	126	58	Qalqilya Branch	فروع قلقيلية
487	352	135	121	92	29	142	100	42	108	76	32	116	84	32	Salfet Branch	فروع سلفيت
299	222	77	57	48	9	88	64	24	67	52	15	87	58	29	Bedya Services Study Center	مركز خدمات بديا الدراسي
1462	934	528	289	186	103	410	281	129	310	196	114	453	271	182	Tulkarm Branch	فروع طولكرم
2883	2176	707	605	480	125	663	505	158	635	476	159	980	715	265	Jenin Branch	فروع جنين
1077	842	235	235	194	41	218	173	45	227	169	58	397	306	91	Bethlehem Branch	فروع بيت لحم
1405	954	451	390	269	121	397	272	125	329	221	108	289	192	97	Hebron Branch	فروع الخليل
457	375	82	125	99	26	125	105	20	96	79	17	111	92	19	Dora Branch	فروع دورا
407	325	82	93	73	20	90	77	13	75	59	16	149	116	33	Yatta Branch	فروع يطا
880	377	503	257	121	136	206	79	127	180	81	99	237	96	141	Gaza Branch	فروع غزة
364	219	145	132	81	51	112	63	49	63	38	25	57	37	20	Al-Wosta Branch	فروع الوسطى
349	146	203	117	48	69	96	46	50	60	19	41	76	33	43	Khanyounis Branch	فروع خان يونس
501	305	196	160	93	67	115	66	49	107	66	41	119	80	39	Rafah Branch	فروع رفح
776	434	342	257	139	118	220	120	100	162	90	72	137	85	52	North Gaza Branch	فروع شمال غزة
18774	12839	5935	4443	3107	1336	4750	3271	1479	4046	2741	1305	5535	3720	1815	Total	المجموع

جامعة القدس المفتوحة

AL-Quds Open University

توزيع الطلبة في كلية التكنولوجيا و العلوم التطبيقية حسب التخصص و المستوى الاكاديمي و الجنس

Distribution of Students In Technology and Applied Sciences Faculty By Specialization , Academic Level , Gender

الدورة الصيفية الأولى من العام الجامعي 2017/2016

" 1163 "

عدد الطلبة حسب المستوى الدراسي															عدد الطلبة القدامى والجدد									التكنولوجيا و العلوم التطبيقية		
المجموع Total			مستوى رابعة Level 4			مستوى ثالثة Level 3			مستوى ثانية Level 2			مستوى أولى Level 1			المجموع			جدد			قدامى			Technology and Applied Sciences		
المجموع	إناث	ذكور	المجموع	إناث	ذكور	المجموع	إناث	ذكور	المجموع	إناث	ذكور	المجموع	إناث	ذكور	المجموع	إناث	ذكور	المجموع	إناث	ذكور	المجموع	إناث	ذكور	الجنس		
Total	Female	Male	Total	Female	Male	Total	Female	Male	Total	Female	Male	Total	Female	Male	Total	Female	Male	Total	Female	Male	Total	Female	Male	Gender		
483	282	201	129	85	44	105	57	48	110	58	52	139	82	57	483	282	201	0	0	0	483	282	201	Computer Information Systems نظمة المعلومات الحاسوبية		
299	154	145	59	31	28	73	39	34	72	34	38	95	50	45	299	154	145	0	0	0	299	154	145	Information and Communication Technology تكنولوجيا المعلومات و الاتصالات		
0	0	0	0	0	0	0	0	0	0	0	0	0	0	0	0	0	0	0	0	0	0	0	0	Computer science / Technology and Web علم الحاسوب/ تقنيات الويب		
43	37	6	0	0	0	3	3	0	16	14	2	24	20	4	43	37	6	0	0	0	43	37	6	Science علوم		
207	184	23	1	1	0	21	19	2	61	53	8	124	111	13	207	184	23	0	0	0	207	184	23	Mathematics رياضيات		
45	25	20	0	0	0	0	0	0	3	1	2	42	24	18	45	25	20	0	0	0	45	25	20	Not Specialized غير متخصص		
1077	682	395	189	117	72	202	118	84	262	160	102	424	287	137	1077	682	395	0	0	0	1077	682	395	Total المجموع		

جامعة القدس المفتوحة

AL-Quds Open University

توزيع الطلبة في كلية الزراعة حسب التخصص والمستوى الاكاديمي و الجنس

Distribution Of Students In Agriculture Faculty By Specialization , Academic Level , Gender

الدورة الصيفية الأولى من العام الجامعي 2016/2017

" 1163 "

عدد الطلبة حسب المستوى الدراسي															عدد الطلبة القدامى والجدد									Agriculture الزراعة	
المجموع Total			مستوى رابعة Level 4			مستوى ثالثة Level 3			مستوى ثانية Level 2			مستوى أولى Level 1			المجموع			جدد			قدامى			الجنس	
المجموع	إناث	ذكور	المجموع	إناث	ذكور	المجموع	إناث	ذكور	المجموع	إناث	ذكور	المجموع	إناث	ذكور	المجموع	إناث	ذكور	المجموع	إناث	ذكور	المجموع	إناث	ذكور		
Total	Female	Male	Total	Female	Male	Total	Female	Male	Total	Female	Male	Total	Female	Male	Total	Female	Male	Total	Female	Male	Total	Female	Male	Gender	
0	0	0	0	0	0	0	0	0	0	0	0	0	0	0	0	0	0	0	0	0	0	0	0	Agriculture الزراعة	
7	4	3	3	2	1	1	0	1	3	2	1	0	0	0	7	4	3	0	0	0	7	4	3	Rural Development التنمية الريفية	
105	39	66	27	13	14	24	8	16	29	9	20	25	9	16	105	39	66	0	0	0	105	39	66	Plant Production and Protection الإنتاج النباتي والوقاية	
0	0	0	0	0	0	0	0	0	0	0	0	0	0	0	0	0	0	0	0	0	0	0	0	Animal Production الإنتاج الحيواني	
2	0	2	0	0	0	0	0	0	0	0	0	2	0	2	2	0	2	0	0	0	2	0	2	Not Specialized غير المتخصص	
114	43	71	30	15	15	25	8	17	32	11	21	27	9	18	114	43	71	0	0	0	114	43	71	Total المجموع	

جامعة القدس المفتوحة

AL-Quds Open University

توزيع الطلبة في كلية التنمية الاجتماعية والاسرية حسب التخصص والمستوى الاكاديمي و الجنس

Distribution Of Students In Social and Family Development Faculty By Specialization , Academic Level , Gender

الدورة الصيفية الأولى من العام الجامعي 2016/2017

" 1163 "

عدد الطلبة حسب المستوى الدراسي															عدد الطلبة القدامى والجدد									التنمية الاجتماعية والاسرية		
المجموع Total			مستوى رابعة Level 4			مستوى ثالثة Level 3			مستوى ثانية Level 2			مستوى أولى Level 1			المجموع			جدد			قدامى			Social and Family Development		
المجموع	إناث	ذكور	المجموع	إناث	ذكور	المجموع	إناث	ذكور	المجموع	إناث	ذكور	المجموع	إناث	ذكور	المجموع	إناث	ذكور	المجموع	إناث	ذكور	المجموع	إناث	ذكور	الجنس		
Total	Female	Male	Total	Female	Male	Total	Female	Male	Total	Female	Male	Total	Female	Male	Total	Female	Male	Total	Female	Male	Total	Female	Male	Gender		
0	0	0	0	0	0	0	0	0	0	0	0	0	0	0	0	0	0	0	0	0	0	0	0	Social Development التنمية الاجتماعية		
668	569	99	114	94	20	173	143	30	165	141	24	216	191	25	668	569	99	0	0	0	668	569	99	Special Education التربية الخاصة		
1287	871	416	349	264	85	323	206	117	260	173	87	355	228	127	1287	871	416	0	0	0	1287	871	416	Social Work الخدمة الاجتماعية		
148	103	45	64	45	19	32	22	10	18	12	6	34	24	10	148	103	45	0	0	0	148	103	45	Local Community Development تنمية المجتمع المحلي		
23	23	0	1	1	0	1	1	0	7	7	0	14	14	0	23	23	0	0	0	0	23	23	0	Child Care رعاية الطفل		
0	0	0	0	0	0	0	0	0	0	0	0	0	0	0	0	0	0	0	0	0	0	0	0	Not Specialized غير المتخصص		
2126	1566	560	528	404	124	529	372	157	450	333	117	619	457	162	2126	1566	560	0	0	0	2126	1566	560	Total المجموع		

جامعة القدس المفتوحة

AL-Quds Open University

توزيع الطلبة في كلية الاعلام حسب التخصص والمستوى الاكاديمي و الجنس

Distribution Of Students In Media Faculty By Specialization , Academic Level , Gender

الدورة الصيفية الأولى من العام الجامعي 2017/2016

" 1163 "

عدد الطلبة حسب المستوى الدراسي															عدد الطلبة القدامى والجدد									الاعلام
المجموع Total			مستوى رابعة Level 4			مستوى ثالثة Level 3			مستوى ثانية Level 2			مستوى أولى Level 1			المجموع			جديد			قدامى			Media
المجموع	إناث	ذكور	المجموع	إناث	ذكور	المجموع	إناث	ذكور	المجموع	إناث	ذكور	المجموع	إناث	ذكور	المجموع	إناث	ذكور	المجموع	إناث	ذكور	المجموع	إناث	ذكور	الجنس
Total	Female	Male	Total	Female	Male	Total	Female	Male	Total	Female	Male	Total	Female	Male	Total	Female	Male	Total	Female	Male	Total	Female	Male	Gender
19	11	8	0	0	0	4	3	1	3	1	2	12	7	5	19	11	8	0	0	0	19	11	8	الإعلام الجديد New Media
0	0	0	0	0	0	0	0	0	0	0	0	0	0	0	0	0	0	0	0	0	0	0	0	غير المتخصص Not Specialized
19	11	8	0	0	0	4	3	1	3	1	2	12	7	5	19	11	8	0	0	0	19	11	8	Total المجموع

جامعة القدس المفتوحة

AL-Quds Open University

توزيع الطلبة في كلية العلوم الادارية والاقتصادية حسب التخصص و المستوى الاكاديمي و الجنس

Distribution of Students In Administrative & Economic Sciences Faculty By Specialization , Academic Level , Gender

الدورة الصيفية الأولى من العام الجامعي 2016/2017

" 1163 "

عدد الطلبة حسب المستوى الدراسي												عدد الطلبة القدامى والجدد									العلوم الادارية والاقتصادية					
المجموع Total			مستوى رابعة Level 4			مستوى ثالثة Level 3			مستوى ثانية Level 2			مستوى أولى Level 1			المجموع			جديد			قدامى			Administrative & Economic Sciences		
المجموع	إناث	ذكور	المجموع	إناث	ذكور	المجموع	إناث	ذكور	المجموع	إناث	ذكور	المجموع	إناث	ذكور	المجموع	إناث	ذكور	المجموع	إناث	ذكور	المجموع	إناث	ذكور	الجنس		
Total	Female	Male	Total	Female	Male	Total	Female	Male	Total	Female	Male	Total	Female	Male	Total	Female	Male	Total	Female	Male	Total	Female	Male	Gender		
2695	1592	1103	680	437	243	622	376	246	606	336	270	787	443	344	2695	1592	1103	0	0	0	2695	1592	1103	Business Administration	إدارة الأعمال	
83	67	16	25	21	4	22	17	5	19	15	4	17	14	3	83	67	16	0	0	0	83	67	16	Economics	الاقتصاد	
2819	1320	1499	522	234	288	697	335	362	649	291	358	951	460	491	2819	1320	1499	0	0	0	2819	1320	1499	Accounting	المحاسبة	
739	463	276	169	106	63	188	112	76	151	99	52	231	146	85	739	463	276	0	0	0	739	463	276	Banking and Financial Sciences	العلوم المالية والمصرفية	
280	78	202	70	21	49	68	24	44	60	18	42	82	15	67	280	78	202	0	0	0	280	78	202	Marketing	التسويق	
2821	2173	648	809	581	228	880	672	208	591	484	107	541	436	105	2821	2173	648	0	0	0	2821	2173	648	Health Management	الإدارة الصحية	
3	0	3	0	0	0	0	0	0	0	0	0	3	0	3	3	0	3	0	0	0	3	0	3	Not Specialized	غير المتخصص	
9440	5693	3747	2275	1400	875	2477	1536	941	2076	1243	833	2612	1514	1098	9440	5693	3747	0	0	0	9440	5693	3747	Total	المجموع	

جامعة القدس المفتوحة

AL-Quds Open University

توزيع الطلبة في كلية الآداب حسب المستوى الأكاديمي و الجنس

Distribution Of Students In Arts Faculty By Specialization , Academic Level , Gender

الدورة الصيفية الأولى من العام الجامعي 2016/2017

" 1163 "

عدد الطلبة حسب المستوى الدراسي															عدد الطلبة القدامى والجدد									الآداب Arts		
المجموع Total			مستوى رابعة Level 4			مستوى ثالثة Level 3			مستوى ثانية Level 2			مستوى أولى Level 1			المجموع			جدد			قدامى					
المجموع	إناث	ذكور	المجموع	إناث	ذكور	المجموع	إناث	ذكور	المجموع	إناث	ذكور	المجموع	إناث	ذكور	المجموع	إناث	ذكور	المجموع	إناث	ذكور	المجموع	إناث	ذكور	الجنس		
Total	Female	Male	Total	Female	Male	Total	Female	Male	Total	Female	Male	Total	Female	Male	Total	Female	Male	Total	Female	Male	Total	Female	Male	Gender		
191	148	43	1	1	0	23	18	5	54	41	13	113	88	25	191	148	43	0	0	0	191	148	43	Arabic Language & Literature اللغة العربية وآدابها		
535	455	80	6	5	1	67	53	14	221	187	34	241	210	31	535	455	80	0	0	0	535	455	80	English Language & Literature اللغة الانجليزية وآدابها		
0	0	0	0	0	0	0	0	0	0	0	0	0	0	0	0	0	0	0	0	0	0	0	0	0	History التاريخ	
112	100	12	0	0	0	0	0	0	2	2	0	110	98	12	112	100	12	0	0	0	112	100	12	Not Specialized غير متخصص		
838	703	135	7	6	1	90	71	19	277	230	47	464	396	68	838	703	135	0	0	0	838	703	135	Total المجموع		

جامعة القدس المفتوحة

AL-Quds Open University

توزيع الطلبة في كلية العلوم التربوية حسب التخصص و المستوى الأكاديمي و الجنس

Distribution Of Students In Education Faculty By Specialization , Academic Level , Gender

الدورة الصيفية الأولى من العام الجامعي 2017/2016

" 1163 "

عدد الطلبة حسب المستوى الدراسي												عدد الطلبة القدامى والجدد									العلوم التربوية Education				
المجموع Total			مستوى رابعة Level 4			مستوى ثالثة Level 3			مستوى ثانية Level 2			مستوى أولى Level 1			المجموع			جدد			قدامى			الجنس Gender	
المجموع	إناث	ذكور	المجموع	إناث	ذكور	المجموع	إناث	ذكور	المجموع	إناث	ذكور	المجموع	إناث	ذكور	المجموع	إناث	ذكور	المجموع	إناث	ذكور	المجموع	إناث	ذكور		
Total	Female	Male	Total	Female	Male	Total	Female	Male	Total	Female	Male	Total	Female	Male	Total	Female	Male	Total	Female	Male	Total	Female	Male		
1970	1648	322	512	427	85	529	433	96	417	348	69	512	440	72	1970	1648	322	0	0	0	1970	1648	322	Elementary Education	المرحلة الأساسية الأولى
502	338	164	115	74	41	138	95	43	106	72	34	143	97	46	502	338	164	0	0	0	502	338	164	Teaching Islamic Education	تعليم التربية الإسلامية
417	341	76	164	134	30	141	117	24	73	60	13	39	30	9	417	341	76	0	0	0	417	341	76	Arabic Language and its Teaching Methods	اللغة العربية وأساليب تدريسها
720	632	88	270	242	28	240	210	30	145	122	23	65	58	7	720	632	88	0	0	0	720	632	88	English Language and its Teaching Methods	اللغة الإنجليزية وأساليب تدريسها
531	391	140	157	119	38	146	108	38	105	77	28	123	87	36	531	391	140	0	0	0	531	391	140	Teaching Social Studies	تعليم الاجتماعيات
480	410	70	166	142	24	191	164	27	83	69	14	40	35	5	480	410	70	0	0	0	480	410	70	Mathematics and its Teaching Methods	الرياضيات وأساليب تدريسها
88	81	7	30	27	3	37	36	1	17	15	2	4	3	1	88	81	7	0	0	0	88	81	7	Teaching Science	تعليم العلوم
5	2	3	0	0	0	1	0	1	0	0	0	4	2	2	5	2	3	0	0	0	5	2	3	Not Specialized	غير المتخصص
4713	3843	870	1414	1165	249	1423	1163	260	946	763	183	930	752	178	4713	3843	870	0	0	0	4713	3843	870	Total	المجموع

جامعة القدس المفتوحة

AL-Quds Open University

توزيع الطلبة حسب الكلية والفرع / المركز الدراسي و الجنس

Distribution Of Students By Faculty , Branches \ Study Centers , Gender

الدورة الصيفية الأولى من العام الجامعي 2017/2016

" 1163 "

الكلية Faculty																											الفروع / المراكز الدراسية					
المجموع			السنة التحضيرية			دبلوم التأهيل التربوي			الآداب			العلوم التربوية			العلوم الإدارية والاقتصادية			الاعلام			التنمية الاجتماعية والاسرية			الزراعة			التكنولوجيا و العلوم التطبيقية			Branches \ Study Centers		
Total			Preparing Year			Educational Qualification Diploma			Arts			Education			Administrative & Economic Sciences			Media			Social and Family Development			Agriculture			Technology and Applied Sciences			Gender		
المجموع	إناث	ذكور	المجموع	إناث	ذكور	المجموع	إناث	ذكور	المجموع	إناث	ذكور	المجموع	إناث	ذكور	المجموع	إناث	ذكور	المجموع	إناث	ذكور	المجموع	إناث	ذكور	المجموع	إناث	ذكور	المجموع	إناث	ذكور	الجنس		
Total	Female	Male	Total	Female	Male	Total	Female	Male	Total	Female	Male	Total	Female	Male	Total	Female	Male	Total	Female	Male	Total	Female	Male	Total	Female	Male	Total	Female	Male	Gender		
229	184	45	8	8	0	2	2	0	24	18	6	110	95	15	23	19	4	0	0	0	56	39	17	0	0	0	6	3	3	Al-Quds Branch		
95	71	24	2	1	1	1	1	0	4	4	0	33	31	2	40	22	18	0	0	0	12	10	2	0	0	0	3	2	1	Ezareyah Services Study Center		
2427	1699	728	52	33	19	9	9	0	95	81	14	417	366	51	1372	904	468	17	11	6	343	222	121	0	0	0	122	73	49	Ramallah & Al-Bireh Branch		
411	307	104	7	5	2	2	2	0	20	16	4	97	82	15	228	155	73	0	0	0	44	38	6	0	0	0	13	9	4	Jericho Branch		
2830	1839	991	39	26	13	12	12	0	127	99	28	532	447	85	1653	922	731	0	0	0	276	203	73	0	0	0	191	130	61	Nablus Branch		
653	485	168	14	11	3	1	1	0	21	20	1	142	118	24	326	222	104	0	0	0	97	78	19	15	5	10	37	30	7	Tubas Branch		
782	593	189	16	8	8	0	0	0	40	32	8	247	211	36	367	254	113	0	0	0	46	38	8	0	0	0	66	50	16	Qalqilya Branch		
487	352	135	12	6	6	1	1	0	23	23	0	59	45	14	307	211	96	0	0	0	52	39	13	0	0	0	33	27	6	Salfeet Branch		
299	222	77	5	3	2	2	2	0	34	33	1	98	85	13	102	49	53	0	0	0	37	31	6	0	0	0	21	19	2	Bedy Services Study Center		
1462	934	528	13	8	5	6	6	0	93	79	14	356	283	73	795	418	377	0	0	0	118	91	27	0	0	0	81	49	32	Tulkarm Branch		
2883	2176	707	52	34	18	9	9	0	127	113	14	780	640	140	1398	966	432	0	0	0	314	271	43	45	22	23	158	121	37	Jenin Branch		
1077	842	235	15	12	3	3	3	0	29	25	4	230	202	28	540	389	151	0	0	0	217	176	41	0	0	0	43	35	8	Bethlehem Branch		
1405	954	451	17	12	5	7	6	1	42	34	8	331	274	57	752	460	292	0	0	0	141	113	28	54	16	38	61	39	22	Hebron Branch		
457	375	82	7	6	1	5	5	0	12	12	0	140	124	16	233	178	55	0	0	0	42	34	8	0	0	0	18	16	2	Dora Branch		
407	325	82	4	2	2	2	2	0	28	25	3	161	131	30	158	119	39	0	0	0	29	23	6	0	0	0	25	23	2	Yatta Branch		
880	377	503	14	3	11	13	9	4	25	18	7	246	163	83	397	123	274	2	0	2	75	42	33	0	0	0	108	19	89	Gaza Branch		
364	219	145	4	1	3	10	9	1	15	11	4	132	107	25	149	63	86	0	0	0	39	22	17	0	0	0	15	6	9	Al-Wosta Branch		
349	146	203	16	5	11	6	5	1	17	8	9	107	73	34	157	39	118	0	0	0	27	9	18	0	0	0	19	7	12	Khanyounis Branch		
501	305	196	14	5	9	8	5	3	23	20	3	188	152	36	200	84	116	0	0	0	55	32	23	0	0	0	13	7	6	Rafah Branch		
776	434	342	26	14	12	11	6	5	39	32	7	307	214	93	243	96	147	0	0	0	106	55	51	0	0	0	44	17	27	North Gaza Branch		
18774	12839	5935	337	203	134	110	95	15	838	703	135	4713	3843	870	9440	5693	3747	19	11	8	2126	1566	560	114	43	71	1077	682	395	Total		

جامعة القدس المفتوحة

AL-Quds Open University

توزيع الطلبة القدامى حسب الكلية والفروع / المركز الدراسي و الجنس

Distribution Of Old Students By Faculty , Branches \ Study Centers , Gender

الدورة الصيفية الأولى من العام الجامعي 2017/2016

" 1163 "

Faculty الكلية																											الفروع / المراكز الدراسية					
المجموع			السنة التحضيرية			دبلوم التأهيل التربوي			الآداب			العلوم التربوية			العلوم الإدارية والاقتصادية			الإعلام			التنمية الاجتماعية والأسرية			الزراعة			التكنولوجيا والعلوم التطبيقية			Branches \ Study Centers		
Total			Preparing Year			Educational Qualification Diploma			Arts			Education			Administrative & Economic Sciences			Media			Social and Family Development			Agriculture			Technology and Applied Sciences				Gender	
المجموع	إناث	ذكور	المجموع	إناث	ذكور	المجموع	إناث	ذكور	المجموع	إناث	ذكور	المجموع	إناث	ذكور	المجموع	إناث	ذكور	المجموع	إناث	ذكور	المجموع	إناث	ذكور	المجموع	إناث	ذكور	المجموع	إناث	ذكور	المجموع		إناث
Total	Female	Male	Total	Female	Male	Total	Female	Male	Total	Female	Male	Total	Female	Male	Total	Female	Male	Total	Female	Male	Total	Female	Male	Total	Female	Male	Total	Female	Male	Total	Female	Male
229	184	45	8	8	0	2	2	0	24	18	6	110	95	15	23	19	4	0	0	0	56	39	17	0	0	0	6	3	3	فروع القدس		
95	71	24	2	1	1	1	1	0	4	4	0	33	31	2	40	22	18	0	0	0	12	10	2	0	0	0	3	2	1	مركز خدمات العزيرة الدراسي		
2427	1699	728	52	33	19	9	9	0	95	81	14	417	366	51	1372	904	468	17	11	6	343	222	121	0	0	0	122	73	49	فروع رام الله والبيرة		
411	307	104	7	5	2	2	2	0	20	16	4	97	82	15	228	155	73	0	0	0	44	38	6	0	0	0	13	9	4	فروع أريحا		
2830	1839	991	39	26	13	12	12	0	127	99	28	532	447	85	1653	922	731	0	0	0	276	203	73	0	0	0	191	130	61	فروع نابلس		
653	485	168	14	11	3	1	1	0	21	20	1	142	118	24	326	222	104	0	0	0	97	78	19	15	5	10	37	30	7	فروع طوباس		
782	593	189	16	8	8	0	0	0	40	32	8	247	211	36	367	254	113	0	0	0	46	38	8	0	0	0	66	50	16	فروع قلقيلية		
487	352	135	12	6	6	1	1	0	23	23	0	59	45	14	307	211	96	0	0	0	52	39	13	0	0	0	33	27	6	فروع سلفيت		
299	222	77	5	3	2	2	2	0	34	33	1	98	85	13	102	49	53	0	0	0	37	31	6	0	0	0	21	19	2	مركز خدمات بديا الدراسي		
1462	934	528	13	8	5	6	6	0	93	79	14	356	283	73	795	418	377	0	0	0	118	91	27	0	0	0	81	49	32	فروع طولكرم		
2883	2176	707	52	34	18	9	9	0	127	113	14	780	640	140	1398	966	432	0	0	0	314	271	43	45	22	23	158	121	37	فروع جنين		
1077	842	235	15	12	3	3	3	0	29	25	4	230	202	28	540	389	151	0	0	0	217	176	41	0	0	0	43	35	8	فروع بيت لحم		
1405	954	451	17	12	5	7	6	1	42	34	8	331	274	57	752	460	292	0	0	0	141	113	28	54	16	38	61	39	22	فروع الخليل		
457	375	82	7	6	1	5	5	0	12	12	0	140	124	16	233	178	55	0	0	0	42	34	8	0	0	0	18	16	2	فروع دورا		
407	325	82	4	2	2	2	2	0	28	25	3	161	131	30	158	119	39	0	0	0	29	23	6	0	0	0	25	23	2	فروع يطا		
880	377	503	14	3	11	13	9	4	25	18	7	246	163	83	397	123	274	2	0	2	75	42	33	0	0	0	108	19	89	فروع غزة		
364	219	145	4	1	3	10	9	1	15	11	4	132	107	25	149	63	86	0	0	0	39	22	17	0	0	0	15	6	9	فروع الوسطى		
349	146	203	16	5	11	6	5	1	17	8	9	107	73	34	157	39	118	0	0	0	27	9	18	0	0	0	19	7	12	فروع خان يونس		
501	305	196	14	5	9	8	5	3	23	20	3	188	152	36	200	84	116	0	0	0	55	32	23	0	0	0	13	7	6	فروع رفح		
776	434	342	26	14	12	11	6	5	39	32	7	307	214	93	243	96	147	0	0	0	106	55	51	0	0	0	44	17	27	فروع شمال غزة		
18774	12839	5935	337	203	134	110	95	15	838	703	135	4713	3843	870	9440	5693	3747	19	11	8	2126	1566	560	114	43	71	1077	682	395	المجموع		

جامعة القدس المفتوحة

AL-Quds Open University

توزيع الطلبة في كلية التكنولوجيا و العلوم التطبيقية حسب التخصص والفرع / المركز الدراسي و الجنس

Distribution Of Students In Technology and Applied Sciences Faculty By Specialization , Branches \ Study Centers , Gender

الدورة الصيفية الأولى من العام الجامعي 2017/2016

" 1163 "

Specialization التخصص																					الفروع / المراكز الدراسية		
المجموع			غير متخصص			رياضيات			علوم			علم الحاسوب/ تقنيات الويب			تكنولوجيا المعلومات و الاتصالات			انظمة المعلومات الحاسوبية			Branches \ Study Centers		
Total			Not Specialized			Mathematics			Science			Computer science / Technology and Web			Information and Communication Technology			Computer Information Systems					
المجموع	إناث	ذكور	المجموع	إناث	ذكور	المجموع	إناث	ذكور	المجموع	إناث	ذكور	المجموع	إناث	ذكور	المجموع	إناث	ذكور	المجموع	إناث	ذكور	الجنس	Gender	
Total	Female	Male	Total	Female	Male	Total	Female	Male	Total	Female	Male	Total	Female	Male	Total	Female	Male	Total	Female	Male			
6	3	3	0	0	0	3	3	0	0	0	0	0	0	0	0	0	0	3	0	3	فرع القدس	Al-Quds Branch	
3	2	1	0	0	0	0	0	0	0	0	0	0	0	0	0	0	0	3	2	1	مركز خدمات العيزرية الدراسي	Ezareyah Services Study Center	
122	73	49	4	2	2	17	16	1	2	2	0	0	0	0	33	15	18	66	38	28	فرع رام الله والبيرة	Ramallah & Al-Bireh Branch	
13	9	4	2	0	2	2	2	0	0	0	0	0	0	0	0	0	0	9	7	2	فرع أريحا	Jericho Branch	
191	130	61	5	2	3	34	34	0	7	6	1	0	0	0	70	40	30	75	48	27	فرع نابلس	Nablus Branch	
37	30	7	2	2	0	11	9	2	0	0	0	0	0	0	0	0	0	24	19	5	فرع طوباس	Tubas Branch	
66	50	16	3	2	1	12	7	5	2	2	0	0	0	0	24	19	5	25	20	5	فرع قلقيلية	Qalqilya Branch	
33	27	6	2	1	1	9	7	2	0	0	0	0	0	0	0	0	0	22	19	3	فرع سلفيت	Salfeet Branch	
21	19	2	4	4	0	4	4	0	0	0	0	0	0	0	0	0	0	13	11	2	مركز خدمات بديا الدراسي	Bedyia Services Study Center	
81	49	32	0	0	0	31	25	6	3	2	1	0	0	0	15	6	9	32	16	16	فرع طولكرم	Tulkarm Branch	
158	121	37	7	5	2	18	15	3	20	18	2	0	0	0	44	35	9	69	48	21	فرع جنين	Jenin Branch	
43	35	8	3	1	2	15	15	0	0	0	0	0	0	0	16	12	4	9	7	2	فرع بيت لحم	Bethlehem Branch	
61	39	22	2	1	1	10	9	1	9	7	2	0	0	0	23	16	7	17	6	11	فرع الخليل	Hebron Branch	
18	16	2	3	2	1	6	6	0	0	0	0	0	0	0	0	0	0	9	8	1	فرع دورا	Dora Branch	
25	23	2	2	2	0	7	7	0	0	0	0	0	0	0	0	0	0	16	14	2	فرع يطا	Yatta Branch	
108	19	89	0	0	0	8	6	2	0	0	0	0	0	0	55	4	51	45	9	36	فرع غزة	Gaza Branch	
15	6	9	1	0	1	5	5	0	0	0	0	0	0	0	0	0	0	9	1	8	فرع الوسطى	Al-Wosta Branch	
19	7	12	3	0	3	3	3	0	0	0	0	0	0	0	1	1	0	12	3	9	فرع خان يونس	Khanyounis Branch	
13	7	6	0	0	0	5	4	1	0	0	0	0	0	0	0	0	0	8	3	5	فرع رفح	Rafah Branch	
44	17	27	2	1	1	7	7	0	0	0	0	0	0	0	18	6	12	17	3	14	فرع شمال غزة	North Gaza Branch	
1077	682	395	45	25	20	207	184	23	43	37	6	0	0	0	299	154	145	483	282	201	المجموع	Total	

التخصص مطروح في الفروع التالية (رام الله ، نابلس ، قلقيلية ، طولكرم ، جنين ، بيت لحم ، الخليل ، غزة ، شمال غزة) .

عدد الطلبة حسب المستوى الدراسي															الفروع / المراكز الدراسية	
المجموع Total			مستوى رابعة Level 4			مستوى ثالثة Level 3			مستوى ثانية Level 2			مستوى أولى Level 1			Branches \ Study Centers	
			200-100			99-67			66-34			33-0				
المجموع	إناث	ذكور	المجموع	إناث	ذكور	المجموع	إناث	ذكور	المجموع	إناث	ذكور	المجموع	إناث	ذكور	الجنس	
Total	Female	Male	Total	Female	Male	Total	Female	Male	Total	Female	Male	Total	Female	Male	Gender	
6	3	3	0	0	0	1	0	1	1	0	1	4	3	1	فرع القدس Al-Quds Branch	
3	2	1	1	1	0	0	0	0	1	0	1	1	1	0	مركز خدمات العزيرية الدراسي Ezareyah Services Study Center	
122	73	49	21	17	4	18	14	4	32	14	18	51	28	23	فرع رام الله والبيرة Ramallah & Al-Bireh Branch	
13	9	4	4	4	0	1	1	0	1	0	1	7	4	3	فرع أريحا Jericho Branch	
191	130	61	36	21	15	42	24	18	50	37	13	63	48	15	فرع نابلس Nablus Branch	
37	30	7	10	9	1	7	5	2	7	7	0	13	9	4	فرع طوباس Tubas Branch	
66	50	16	8	6	2	11	8	3	21	17	4	26	19	7	فرع قلقيلية Qalqilya Branch	
33	27	6	6	5	1	2	2	0	12	11	1	13	9	4	فرع سلفيت Salfet Branch	
21	19	2	3	2	1	3	3	0	4	4	0	11	10	1	مركز خدمات بديا الدراسي Bedyia Services Study Center	
81	49	32	17	8	9	14	7	7	20	13	7	30	21	9	فرع طولكرم Tulkarm Branch	
158	121	37	22	17	5	28	20	8	34	26	8	74	58	16	فرع جنين Jenin Branch	
43	35	8	8	7	1	9	7	2	8	7	1	18	14	4	فرع بيت لحم Bethlehem Branch	
61	39	22	17	8	9	15	10	5	9	7	2	20	14	6	فرع الخليل Hebron Branch	
18	16	2	1	1	0	2	2	0	7	6	1	8	7	1	فرع دورا Dora Branch	
25	23	2	3	2	1	5	5	0	3	3	0	14	13	1	فرع يطا Yatta Branch	
108	19	89	21	6	15	24	3	21	27	3	24	36	7	29	فرع غزة Gaza Branch	
15	6	9	1	0	1	2	1	1	6	1	5	6	4	2	فرع الوسطى Al-Wosta Branch	
19	7	12	2	1	1	3	1	2	6	0	6	8	5	3	فرع خان يونس Khanyounis Branch	
13	7	6	2	1	1	2	1	1	2	0	2	7	5	2	فرع رفح Rafah Branch	
44	17	27	6	1	5	13	4	9	11	4	7	14	8	6	فرع شمال غزة North Gaza Branch	
1077	682	395	189	117	72	202	118	84	262	160	102	424	287	137	المجموع Total	

عدد الطلبة حسب المستوى الدراسي															الفروع / المراكز الدراسية	
المجموع			مستوى رابعة 4 Level 4			مستوى ثالثة 3 Level 3			مستوى ثانية 2 Level 2			مستوى أولى 1 Level 1			Branches \ Study Centers	
			200-100			99-67			66-34			33-0				
المجموع	إناث	ذكور	المجموع	إناث	ذكور	المجموع	إناث	ذكور	المجموع	إناث	ذكور	المجموع	إناث	ذكور	الجنس	
Total	Female	Male	Total	Female	Male	Total	Female	Male	Total	Female	Male	Total	Female	Male	Gender	
3	0	3	0	0	0	1	0	1	1	0	1	1	0	1	Al-Quds Branch فرع القدس	
3	2	1	1	1	0	0	0	0	1	0	1	1	1	0	Ezareyah Services Study Center مركز خدمات العيزرية الدراسي	
66	38	28	15	13	2	11	8	3	17	7	10	23	10	13	Ramallah & Al-Bireh Branch فرع رام الله والبيرة	
9	7	2	4	4	0	1	1	0	1	0	1	3	2	1	Jericho Branch فرع أريحا	
75	48	27	16	12	4	21	8	13	16	11	5	22	17	5	Nablus Branch فرع نابلس	
24	19	5	10	9	1	7	5	2	1	1	0	6	4	2	Tubas Branch فرع طوباس	
25	20	5	8	6	2	8	6	2	5	5	0	4	3	1	Qalqilya Branch فرع قلقيلية	
22	19	3	6	5	1	2	2	0	8	7	1	6	5	1	Salfet Branch فرع سلفيت	
13	11	2	3	2	1	3	3	0	3	3	0	4	3	1	Bedyia Services Study Center مركز خدمات بديا الدراسي	
32	16	16	14	6	8	10	6	4	4	2	2	4	2	2	Tulkarm Branch فرع طولكرم	
69	48	21	13	9	4	13	7	6	14	11	3	29	21	8	Jenin Branch فرع جنين	
9	7	2	3	3	0	4	3	1	1	0	1	1	1	0	Bethlehem Branch فرع بيت لحم	
17	6	11	9	4	5	3	0	3	2	1	1	3	1	2	Hebron Branch فرع الخليل	
9	8	1	1	1	0	0	0	0	6	5	1	2	2	0	Dora Branch فرع دورا	
16	14	2	3	2	1	4	4	0	3	3	0	6	5	1	Yatta Branch فرع يطا	
45	9	36	15	5	10	5	1	4	9	1	8	16	2	14	Gaza Branch فرع غزة	
9	1	8	1	0	1	1	0	1	5	0	5	2	1	1	Al-Wosta Branch فرع الوسطى	
12	3	9	2	1	1	3	1	2	6	0	6	1	1	0	Khanyounis Branch فرع خان يونس	
8	3	5	2	1	1	2	1	1	2	0	2	2	1	1	Rafah Branch فرع رفح	
17	3	14	3	1	2	6	1	5	5	1	4	3	0	3	North Gaza Branch فرع شمال غزة	
483	282	201	129	85	44	105	57	48	110	58	52	139	82	57	Total المجموع	

عدد الطلبة حسب المستوى الدراسي															الفروع / المراكز الدراسية	
المجموع Total			مستوى رابعة Level 4			مستوى ثالثة Level 3			مستوى ثانية Level 2			مستوى أولى Level 1			Branches \ Study Centers	
			200-100			99-67			66-34			33-0				
المجموع	إناث	ذكور	المجموع	إناث	ذكور	المجموع	إناث	ذكور	المجموع	إناث	ذكور	المجموع	إناث	ذكور	الجنس	
Total	Female	Male	Total	Female	Male	Total	Female	Male	Total	Female	Male	Total	Female	Male	Gender	
0	0	0	0	0	0	0	0	0	0	0	0	0	0	0	فرع القدس Al-Quds Branch	
0	0	0	0	0	0	0	0	0	0	0	0	0	0	0	مركز خدمات العزيرة الدراسي Ezareyah Services Study Center	
33	15	18	6	4	2	4	3	1	9	3	6	14	5	9	فرع رام الله والبييرة Ramallah & Al-Bireh Branch	
0	0	0	0	0	0	0	0	0	0	0	0	0	0	0	فرع أريحا Jericho Branch	
70	40	30	20	9	11	17	12	5	20	12	8	13	7	6	فرع نابلس Nablus Branch	
0	0	0	0	0	0	0	0	0	0	0	0	0	0	0	فرع طوباس Tubas Branch	
24	19	5	0	0	0	0	0	0	9	7	2	15	12	3	فرع قلقيلية Qalqilya Branch	
0	0	0	0	0	0	0	0	0	0	0	0	0	0	0	فرع سلفيت Salfet Branch	
0	0	0	0	0	0	0	0	0	0	0	0	0	0	0	مركز خدمات بديا الدراسي Bedyia Services Study Center	
15	6	9	2	1	1	2	0	2	3	1	2	8	4	4	فرع طولكرم Tulkarm Branch	
44	35	9	9	8	1	11	9	2	6	4	2	18	14	4	فرع جنين Jenin Branch	
16	12	4	5	4	1	4	3	1	2	2	0	5	3	2	فرع بيت لحم Bethlehem Branch	
23	16	7	8	4	4	11	9	2	2	2	0	2	1	1	فرع الخليل Hebron Branch	
0	0	0	0	0	0	0	0	0	0	0	0	0	0	0	فرع دورا Dora Branch	
0	0	0	0	0	0	0	0	0	0	0	0	0	0	0	فرع يثا Yatta Branch	
55	4	51	6	1	5	17	0	17	17	2	15	15	1	14	فرع غزة Gaza Branch	
0	0	0	0	0	0	0	0	0	0	0	0	0	0	0	فرع الوسطى Al-Wosta Branch	
1	1	0	0	0	0	0	0	0	0	0	0	1	1	0	فرع خان يونس Khanyounis Branch	
0	0	0	0	0	0	0	0	0	0	0	0	0	0	0	فرع رفح Rafah Branch	
18	6	12	3	0	3	7	3	4	4	1	3	4	2	2	فرع شمال غزة North Gaza Branch	
299	154	145	59	31	28	73	39	34	72	34	38	95	50	45	المجموع Total	

التخصص مطروح في الفروع التالية (رام الله ، نابلس ، قلقيلية ، طولكرم ، جنين ، بيت لحم ، الخليل ، غزة ، شمال غزة) .

Distribution of Students In Science Specialization
By Branches \ Study Centers , Academic Level , Gender

الدورة الصيفية الأولى من العام الجامعي 2017/2016

" 1163 "

عدد الطلبة حسب المستوى الدراسي															الفروع / المراكز الدراسية	
المجموع Total			مستوى رابعة Level 4			مستوى ثالثة Level 3			مستوى ثانية Level 2			مستوى أولى Level 1			Branches \ Study Centers	
			200-100			99-67			66-34			33-0				
المجموع	إناث	ذكور	المجموع	إناث	ذكور	المجموع	إناث	ذكور	المجموع	إناث	ذكور	المجموع	إناث	ذكور	الجنس	
Total	Female	Male	Total	Female	Male	Total	Female	Male	Total	Female	Male	Total	Female	Male	Gender	
0	0	0	0	0	0	0	0	0	0	0	0	0	0	0	فروع القدس Al-Quds Branch	
0	0	0	0	0	0	0	0	0	0	0	0	0	0	0	مركز خدمات العيزرية الدراسي Ezareyah Services Study Center	
2	2	0	0	0	0	1	1	0	0	0	0	1	1	0	فروع رام الله والبيرة Ramallah & Al-Bireh Branch	
0	0	0	0	0	0	0	0	0	0	0	0	0	0	0	فروع أريحا Jericho Branch	
7	6	1	0	0	0	1	1	0	2	2	0	4	3	1	فروع نابلس Nablus Branch	
0	0	0	0	0	0	0	0	0	0	0	0	0	0	0	فروع طوبس Tubas Branch	
2	2	0	0	0	0	0	0	0	1	1	0	1	1	0	فروع قلقيلية Qalqilya Branch	
0	0	0	0	0	0	0	0	0	0	0	0	0	0	0	فروع سلفيت Salfet Branch	
0	0	0	0	0	0	0	0	0	0	0	0	0	0	0	مركز خدمات بديا الدراسي Bedyia Services Study Center	
3	2	1	0	0	0	0	0	0	2	1	1	1	1	0	فروع طولكرم Tulkarm Branch	
20	18	2	0	0	0	0	0	0	9	9	0	11	9	2	فروع جنين Jenin Branch	
0	0	0	0	0	0	0	0	0	0	0	0	0	0	0	فروع بيت لحم Bethlehem Branch	
9	7	2	0	0	0	1	1	0	2	1	1	6	5	1	فروع الخليل Hebron Branch	
0	0	0	0	0	0	0	0	0	0	0	0	0	0	0	فروع دورا Dora Branch	
0	0	0	0	0	0	0	0	0	0	0	0	0	0	0	فروع بظا Yatta Branch	
0	0	0	0	0	0	0	0	0	0	0	0	0	0	0	فروع غزة Gaza Branch	
0	0	0	0	0	0	0	0	0	0	0	0	0	0	0	فروع الوسطى Al-Wosta Branch	
0	0	0	0	0	0	0	0	0	0	0	0	0	0	0	فروع خان يونس Khanyounis Branch	
0	0	0	0	0	0	0	0	0	0	0	0	0	0	0	فروع رفح Rafah Branch	
0	0	0	0	0	0	0	0	0	0	0	0	0	0	0	فروع شمال غزة North Gaza Branch	
43	37	6	0	0	0	3	3	0	16	14	2	24	20	4	المجموع Total	

Distribution of Students In Mathematics Specialization
By Branches \ Study Centers , Academic Level , Gender

الدورة الصيفية الأولى من العام الجامعي 2017/2016

" 1163 "

عدد الطلبة حسب المستوى الدراسي															الفروع / المراكز الدراسية	
المجموع Total			مستوى رابعة Level 4			مستوى ثالثة Level 3			مستوى ثانية Level 2			مستوى أولى Level 1			Branches \ Study Centers	
			200-100			99-67			66-34			33-0				
المجموع	إناث	ذكور	المجموع	إناث	ذكور	المجموع	إناث	ذكور	المجموع	إناث	ذكور	المجموع	إناث	ذكور	الجنس	
Total	Female	Male	Total	Female	Male	Total	Female	Male	Total	Female	Male	Total	Female	Male	Gender	
3	3	0	0	0	0	0	0	0	0	0	0	3	3	0	فروع القدس Al-Quds Branch	
0	0	0	0	0	0	0	0	0	0	0	0	0	0	0	مركز خدمات العيزرية الدراسي Ezareyah Services Study Center	
17	16	1	0	0	0	2	2	0	5	4	1	10	10	0	فروع رام الله والبيرة Ramallah & Al-Bireh Branch	
2	2	0	0	0	0	0	0	0	0	0	0	2	2	0	فروع أريحا Jericho Branch	
34	34	0	0	0	0	3	3	0	12	12	0	19	19	0	فروع نابلس Nablus Branch	
11	9	2	0	0	0	0	0	0	6	6	0	5	3	2	فروع طوبس Tubas Branch	
12	7	5	0	0	0	3	2	1	5	3	2	4	2	2	فروع قلقيلية Qalqilya Branch	
9	7	2	0	0	0	0	0	0	4	4	0	5	3	2	فروع سلفيت Salfet Branch	
4	4	0	0	0	0	0	0	0	1	1	0	3	3	0	مركز خدمات بديا الدراسي Bedyia Services Study Center	
31	25	6	1	1	0	2	1	1	11	9	2	17	14	3	فروع طولكرم Tulkarm Branch	
18	15	3	0	0	0	4	4	0	4	2	2	10	9	1	فروع جنين Jenin Branch	
15	15	0	0	0	0	1	1	0	5	5	0	9	9	0	فروع بيت لحم Bethlehem Branch	
10	9	1	0	0	0	0	0	0	3	3	0	7	6	1	فروع الخليل Hebron Branch	
6	6	0	0	0	0	2	2	0	1	1	0	3	3	0	فروع دورا Dora Branch	
7	7	0	0	0	0	1	1	0	0	0	0	6	6	0	فروع بيطا Yatta Branch	
8	6	2	0	0	0	2	2	0	1	0	1	5	4	1	فروع غزة Gaza Branch	
5	5	0	0	0	0	1	1	0	1	1	0	3	3	0	فروع الوسطى Al-Wosta Branch	
3	3	0	0	0	0	0	0	0	0	0	0	3	3	0	فروع خان يونس Khanyounis Branch	
5	4	1	0	0	0	0	0	0	0	0	0	5	4	1	فروع رفح Rafah Branch	
7	7	0	0	0	0	0	0	0	2	2	0	5	5	0	فروع شمال غزة North Gaza Branch	
207	184	23	1	1	0	21	19	2	61	53	8	124	111	13	المجموع Total	

توزيع الطلبة غير المتخصصين في كلية التكنولوجيا و العلوم التطبيقية حسب الفروع / المراكز الدراسية و المستوى الاكاديمي و الجنس

Distribution of Students Not Specialized In Technology and Applied Sciences Faculty
By Branches \ Study Centers , Academic Level , Gender

الدورة الصيفية الأولى من العام الجامعي 2017/2016

" 1163 "

عدد الطلبة حسب المستوى الدراسي															الفروع / المراكز الدراسية	
المجموع Total			مستوى رابعة Level 4			مستوى ثالثة Level 3			مستوى ثانية Level 2			مستوى اولى Level 1			Branches \ Study Centers	
			200-100			99-67			66-34			33-0				
المجموع	إناث	ذكور	المجموع	إناث	ذكور	المجموع	إناث	ذكور	المجموع	إناث	ذكور	المجموع	إناث	ذكور	الجنس	
Total	Female	Male	Total	Female	Male	Total	Female	Male	Total	Female	Male	Total	Female	Male	Gender	
0	0	0	0	0	0	0	0	0	0	0	0	0	0	0	Al-Quds Branch	
0	0	0	0	0	0	0	0	0	0	0	0	0	0	0	Ezaryah Services Study Center	
4	2	2	0	0	0	0	0	0	1	0	1	3	2	1	Ramallah & Al-Bireh Branch	
2	0	2	0	0	0	0	0	0	0	0	0	2	0	2	Jericho Branch	
5	2	3	0	0	0	0	0	0	0	0	0	5	2	3	Nablus Branch	
2	2	0	0	0	0	0	0	0	0	0	0	2	2	0	Tubas Branch	
3	2	1	0	0	0	0	0	0	1	1	0	2	1	1	Qalqilya Branch	
2	1	1	0	0	0	0	0	0	0	0	0	2	1	1	Salfet Branch	
4	4	0	0	0	0	0	0	0	0	0	0	4	4	0	Bedyia Services Study Center	
0	0	0	0	0	0	0	0	0	0	0	0	0	0	0	Tulkarm Branch	
7	5	2	0	0	0	0	0	0	1	0	1	6	5	1	Jenin Branch	
3	1	2	0	0	0	0	0	0	0	0	0	3	1	2	Bethlehem Branch	
2	1	1	0	0	0	0	0	0	0	0	0	2	1	1	Hebron Branch	
3	2	1	0	0	0	0	0	0	0	0	0	3	2	1	Dora Branch	
2	2	0	0	0	0	0	0	0	0	0	0	2	2	0	Yatta Branch	
0	0	0	0	0	0	0	0	0	0	0	0	0	0	0	Gaza Branch	
1	0	1	0	0	0	0	0	0	0	0	0	1	0	1	Al-Wosta Branch	
3	0	3	0	0	0	0	0	0	0	0	0	3	0	3	Khanyounis Branch	
0	0	0	0	0	0	0	0	0	0	0	0	0	0	0	Rafah Branch	
2	1	1	0	0	0	0	0	0	0	0	0	2	1	1	North Gaza Branch	
45	25	20	0	0	0	0	0	0	3	1	2	42	24	18	المجموع Total	

جامعة القدس المفتوحة

AL-Quds Open University

توزيع الطلبة في كلية الزراعة حسب التخصص والفرع / المركز الدراسي و الجنس

Distribution Of Students In Agriculture Faculty By Specialization , Branches \ Study Centers , Gender

الدورة الصيفية الأولى من العام الجامعي 2016/2017

" 1163 "

Specialization التخصص												الفروع / المراكز الدراسية Branches \ Study Centers			الجنس Gender	
المجموع			غير المتخصص			الإنتاج النباتي والوقاية			التمنية الريفية							الزراعة
Total			Not Specialized			Plant Production and Protection			Rural Development			Agriculture				
المجموع	إناث	ذكور	المجموع	إناث	ذكور	المجموع	إناث	ذكور	المجموع	إناث	ذكور	المجموع	إناث	ذكور		
Total	Female	Male	Total	Female	Male	Total	Female	Male	Total	Female	Male	Total	Female	Male		
0	0	0	0	0	0	0	0	0	0	0	0	0	0	0	Al-Quds Branch	فرع القدس
0	0	0	0	0	0	0	0	0	0	0	0	0	0	0	Ezareyah Services Study Center	مركز خدمات العيزرية الدراسي
0	0	0	0	0	0	0	0	0	0	0	0	0	0	0	Ramallah & Al-Birah Branch	فرع رام الله والبيرة
0	0	0	0	0	0	0	0	0	0	0	0	0	0	0	Jericho Branch	فرع أريحا
0	0	0	0	0	0	0	0	0	0	0	0	0	0	0	Nablus Branch	فرع نابلس
15	5	10	0	0	0	15	5	10	0	0	0	0	0	0	Tubas Branch	فرع طوباس
0	0	0	0	0	0	0	0	0	0	0	0	0	0	0	Qalqilya Branch	فرع قلقيلية
0	0	0	0	0	0	0	0	0	0	0	0	0	0	0	Salfeet Branch	فرع سلفيت
0	0	0	0	0	0	0	0	0	0	0	0	0	0	0	Bedyah Services Study Center	مركز خدمات بديا الدراسي
0	0	0	0	0	0	0	0	0	0	0	0	0	0	0	Tulkarm Branch	فرع طولكرم
45	22	23	1	0	1	43	21	22	1	1	0	0	0	0	Jenin Branch	فرع جنين
0	0	0	0	0	0	0	0	0	0	0	0	0	0	0	Bethlehem Branch	فرع بيت لحم
54	16	38	1	0	1	47	13	34	6	3	3	0	0	0	Hebron Branch	فرع الخليل
0	0	0	0	0	0	0	0	0	0	0	0	0	0	0	Dora Branch	فرع دورا
0	0	0	0	0	0	0	0	0	0	0	0	0	0	0	Yatta Branch	فرع يطا
0	0	0	0	0	0	0	0	0	0	0	0	0	0	0	Gaza Branch	فرع غزة
0	0	0	0	0	0	0	0	0	0	0	0	0	0	0	Al-Wosta Branch	فرع الوسطى
0	0	0	0	0	0	0	0	0	0	0	0	0	0	0	Khanyounis Branch	فرع خان يونس
0	0	0	0	0	0	0	0	0	0	0	0	0	0	0	Rafah Branch	فرع رفح
0	0	0	0	0	0	0	0	0	0	0	0	0	0	0	North Gaza Branch	فرع شمال غزة
114	43	71	2	0	2	105	39	66	7	4	3	0	0	0	Total	المجموع

تخصص الزراعة مطروح في الفروع التالية (نابلس ، طوباس ، جنين ، الخليل) .

تخصص التنمية مطروح في الفروع التالية (طوباس ، جنين ، الخليل) .

تخصص الإنتاج النباتي مطروح في الفروع التالية (جنين ، الخليل) .

عدد الطلبة حسب المستوى الدراسي															الفروع / المراكز الدراسية	
المجموع Total			مستوى رابعة Level 4			مستوى ثالثة Level 3			مستوى ثانية Level 2			مستوى أولى Level 1			Branches \ Study Centers	
			200-100			99-67			66-34			33-0				
المجموع	إناث	ذكور	المجموع	إناث	ذكور	المجموع	إناث	ذكور	المجموع	إناث	ذكور	المجموع	إناث	ذكور	الجنس	
Total	Female	Male	Total	Female	Male	Total	Female	Male	Total	Female	Male	Total	Female	Male	Gender	
0	0	0	0	0	0	0	0	0	0	0	0	0	0	0	فرع القدس Al-Quds Branch	
0	0	0	0	0	0	0	0	0	0	0	0	0	0	0	مركز خدمات العيزرية الدراسي Ezareyah Services Study Center	
0	0	0	0	0	0	0	0	0	0	0	0	0	0	0	فرع رام الله والبيرة Ramallah & Al-Bireh Branch	
0	0	0	0	0	0	0	0	0	0	0	0	0	0	0	فرع أريحا Jericho Branch	
0	0	0	0	0	0	0	0	0	0	0	0	0	0	0	فرع نابلس Nablus Branch	
15	5	10	0	0	0	6	3	3	5	1	4	4	1	3	فرع طوباس Tubas Branch	
0	0	0	0	0	0	0	0	0	0	0	0	0	0	0	فرع قلقيلية Qalqilya Branch	
0	0	0	0	0	0	0	0	0	0	0	0	0	0	0	فرع سلفيت Salfet Branch	
0	0	0	0	0	0	0	0	0	0	0	0	0	0	0	مركز خدمات بديا الدراسي Bedy Services Study Center	
0	0	0	0	0	0	0	0	0	0	0	0	0	0	0	فرع طولكرم Tulkarm Branch	
45	22	23	13	7	6	7	2	5	14	8	6	11	5	6	فرع جنين Jenin Branch	
0	0	0	0	0	0	0	0	0	0	0	0	0	0	0	فرع بيت لحم Bethlehem Branch	
54	16	38	17	8	9	12	3	9	13	2	11	12	3	9	فرع الخليل Hebron Branch	
0	0	0	0	0	0	0	0	0	0	0	0	0	0	0	فرع دورا Dora Branch	
0	0	0	0	0	0	0	0	0	0	0	0	0	0	0	فرع يطا Yatta Branch	
0	0	0	0	0	0	0	0	0	0	0	0	0	0	0	فرع غزة Gaza Branch	
0	0	0	0	0	0	0	0	0	0	0	0	0	0	0	فرع الوسطى Al-Wosta Branch	
0	0	0	0	0	0	0	0	0	0	0	0	0	0	0	فرع خان يونس Khanyounis Branch	
0	0	0	0	0	0	0	0	0	0	0	0	0	0	0	فرع رفح Rafah Branch	
0	0	0	0	0	0	0	0	0	0	0	0	0	0	0	فرع شمال غزة North Gaza Branch	
114	43	71	30	15	15	25	8	17	32	11	21	27	9	18	المجموع Total	

تخصص الزراعة مطروح في الفروع التالية (نابلس ، طوباس ، جنين ، الخليل) .

تخصص التنمية مطروح في الفروع التالية (طوباس ، جنين ، الخليل) .

تخصص الانتاج النباتي مطروح في الفروع التالية (جنين ، الخليل) .

عدد الطلبة حسب المستوى الدراسي															الفروع / المراكز الدراسية	
المجموع Total			مستوى رابعة Level 4			مستوى ثالثة Level 3			مستوى ثانية Level 2			مستوى اولى Level 1			Branches \ Study Centers	
			200-100			99-67			66-34			33-0				
المجموع	إناث	ذكور	المجموع	إناث	ذكور	المجموع	إناث	ذكور	المجموع	إناث	ذكور	المجموع	إناث	ذكور	الجنس	
Total	Female	Male	Total	Female	Male	Total	Female	Male	Total	Female	Male	Total	Female	Male	Gender	
0	0	0	0	0	0	0	0	0	0	0	0	0	0	0	فرع القدس Al-Quds Branch	
0	0	0	0	0	0	0	0	0	0	0	0	0	0	0	مركز خدمات العيزرية الدراسي Ezareyah Services Study Center	
0	0	0	0	0	0	0	0	0	0	0	0	0	0	0	فرع رام الله والبيرة Ramallah & Al-Birch Branch	
0	0	0	0	0	0	0	0	0	0	0	0	0	0	0	فرع أريحا Jericho Branch	
0	0	0	0	0	0	0	0	0	0	0	0	0	0	0	فرع نابلس Nablus Branch	
0	0	0	0	0	0	0	0	0	0	0	0	0	0	0	فرع طوباس Tubas Branch	
0	0	0	0	0	0	0	0	0	0	0	0	0	0	0	فرع قلقيلية Qalqilya Branch	
0	0	0	0	0	0	0	0	0	0	0	0	0	0	0	فرع سلفيت Salfet Branch	
0	0	0	0	0	0	0	0	0	0	0	0	0	0	0	مركز خدمات بديا الدراسي Bedyia Services Study Center	
0	0	0	0	0	0	0	0	0	0	0	0	0	0	0	فرع طولكرم Tulkarm Branch	
1	1	0	0	0	0	0	0	0	1	1	0	0	0	0	فرع جنين Jenin Branch	
0	0	0	0	0	0	0	0	0	0	0	0	0	0	0	فرع بيت لحم Bethlehem Branch	
6	3	3	3	2	1	1	0	1	2	1	1	0	0	0	فرع الخليل Hebron Branch	
0	0	0	0	0	0	0	0	0	0	0	0	0	0	0	فرع دورا Dora Branch	
0	0	0	0	0	0	0	0	0	0	0	0	0	0	0	فرع يطا Yatta Branch	
0	0	0	0	0	0	0	0	0	0	0	0	0	0	0	فرع غزة Gaza Branch	
0	0	0	0	0	0	0	0	0	0	0	0	0	0	0	فرع الوسطى Al-Wosta Branch	
0	0	0	0	0	0	0	0	0	0	0	0	0	0	0	فرع خان يونس Khanyounis Branch	
0	0	0	0	0	0	0	0	0	0	0	0	0	0	0	فرع رفح Rafah Branch	
0	0	0	0	0	0	0	0	0	0	0	0	0	0	0	فرع شمال غزة North Gaza Branch	
7	4	3	3	2	1	1	0	1	3	2	1	0	0	0	المجموع Total	

تخصص التنمية بطروح في الفروع التالية (طوباس ، جنين ، الخليل) .

Distribution of Students In Plant Production and Protection Specialization
By Branches \ Study Centers , Academic Level , Gender

الدورة الصيفية الأولى من العام الجامعي 2017/2016

" 1163 "

عدد الطلبة حسب المستوى الدراسي															الفروع / المراكز الدراسية	
المجموع			مستوى رابعة 4 Level 4			مستوى ثالثة 3 Level 3			مستوى ثانية 2 Level 2			مستوى أولى 1 Level 1			Branches \ Study Centers	
			200-100			99-67			66-34			33-0				
المجموع	إناث	ذكور	المجموع	إناث	ذكور	المجموع	إناث	ذكور	المجموع	إناث	ذكور	المجموع	إناث	ذكور	الجنس	
Total	Female	Male	Total	Female	Male	Total	Female	Male	Total	Female	Male	Total	Female	Male	Gender	
0	0	0	0	0	0	0	0	0	0	0	0	0	0	0	فرع القدس Al-Quds Branch	
0	0	0	0	0	0	0	0	0	0	0	0	0	0	0	مركز خدمات العيزرية الدراسي Ezareyah Services Study Center	
0	0	0	0	0	0	0	0	0	0	0	0	0	0	0	فرع رام الله والبيرة Ramallah & Al-Birah Branch	
0	0	0	0	0	0	0	0	0	0	0	0	0	0	0	فرع أريحا Jericho Branch	
0	0	0	0	0	0	0	0	0	0	0	0	0	0	0	فرع نابلس Nablus Branch	
15	5	10	0	0	0	6	3	3	5	1	4	4	1	3	فرع طوباس Tubas Branch	
0	0	0	0	0	0	0	0	0	0	0	0	0	0	0	فرع قلقيلية Qalqilya Branch	
0	0	0	0	0	0	0	0	0	0	0	0	0	0	0	فرع سلفيت Salfet Branch	
0	0	0	0	0	0	0	0	0	0	0	0	0	0	0	مركز خدمات بديا الدراسي Bedyia Services Study Center	
0	0	0	0	0	0	0	0	0	0	0	0	0	0	0	فرع طولكرم Tulkarm Branch	
43	21	22	13	7	6	7	2	5	13	7	6	10	5	5	فرع جنين Jenin Branch	
0	0	0	0	0	0	0	0	0	0	0	0	0	0	0	فرع بيت لحم Bethlehem Branch	
47	13	34	14	6	8	11	3	8	11	1	10	11	3	8	فرع الخليل Hebron Branch	
0	0	0	0	0	0	0	0	0	0	0	0	0	0	0	فرع دورا Dora Branch	
0	0	0	0	0	0	0	0	0	0	0	0	0	0	0	فرع يطا Yatta Branch	
0	0	0	0	0	0	0	0	0	0	0	0	0	0	0	فرع غزة Gaza Branch	
0	0	0	0	0	0	0	0	0	0	0	0	0	0	0	فرع الوسطى Al-Wosta Branch	
0	0	0	0	0	0	0	0	0	0	0	0	0	0	0	فرع خان يونس Khanyounis Branch	
0	0	0	0	0	0	0	0	0	0	0	0	0	0	0	فرع رفح Rafah Branch	
0	0	0	0	0	0	0	0	0	0	0	0	0	0	0	فرع شمال غزة North Gaza Branch	
105	39	66	27	13	14	24	8	16	29	9	20	25	9	16	المجموع Total	

تخصص الإنتاج النباتي مطروح في الفروع التابعة (جنين ، الخليل) .

Distribution of Students Not Specialized In Agriculture Faculty
By Branches \ Study Centers , Academic Level , Gender

الدورة الصيفية الأولى من العام الجامعي 2017/2016

" 1163 "

عدد الطلبة حسب المستوى الدراسي															الفروع / المراكز الدراسية	
المجموع Total			مستوى رابعة Level 4			مستوى ثالثة Level 3			مستوى ثانية Level 2			مستوى اولى Level 1			Branches \ Study Centers	
			200-100			99-67			66-34			33-0				
المجموع	إناث	ذكور	المجموع	إناث	ذكور	المجموع	إناث	ذكور	المجموع	إناث	ذكور	المجموع	إناث	ذكور	الجنس	
Total	Female	Male	Total	Female	Male	Total	Female	Male	Total	Female	Male	Total	Female	Male	Gender	
0	0	0	0	0	0	0	0	0	0	0	0	0	0	0	فرع القدس Al-Quds Branch	
0	0	0	0	0	0	0	0	0	0	0	0	0	0	0	مركز خدمات العيزرية الدراسي Ezareyah Services Study Center	
0	0	0	0	0	0	0	0	0	0	0	0	0	0	0	فرع رام الله والبيرة Ramallah & Al-Birch Branch	
0	0	0	0	0	0	0	0	0	0	0	0	0	0	0	فرع أريحا Jericho Branch	
0	0	0	0	0	0	0	0	0	0	0	0	0	0	0	فرع نابلس Nablus Branch	
0	0	0	0	0	0	0	0	0	0	0	0	0	0	0	فرع طوباس Tubas Branch	
0	0	0	0	0	0	0	0	0	0	0	0	0	0	0	فرع قلقيلية Qalqilya Branch	
0	0	0	0	0	0	0	0	0	0	0	0	0	0	0	فرع سلفيت Salfet Branch	
0	0	0	0	0	0	0	0	0	0	0	0	0	0	0	مركز خدمات بديا الدراسي Bedyia Services Study Center	
0	0	0	0	0	0	0	0	0	0	0	0	0	0	0	فرع طولكرم Tulkarm Branch	
1	0	1	0	0	0	0	0	0	0	0	0	1	0	1	فرع جنين Jenin Branch	
0	0	0	0	0	0	0	0	0	0	0	0	0	0	0	فرع بيت لحم Bethlehem Branch	
1	0	1	0	0	0	0	0	0	0	0	0	1	0	1	فرع الخليل Hebron Branch	
0	0	0	0	0	0	0	0	0	0	0	0	0	0	0	فرع دورا Dora Branch	
0	0	0	0	0	0	0	0	0	0	0	0	0	0	0	فرع يطا Yatta Branch	
0	0	0	0	0	0	0	0	0	0	0	0	0	0	0	فرع غزة Gaza Branch	
0	0	0	0	0	0	0	0	0	0	0	0	0	0	0	فرع الوسطى Al-Wosta Branch	
0	0	0	0	0	0	0	0	0	0	0	0	0	0	0	فرع خان يونس Khanyounis Branch	
0	0	0	0	0	0	0	0	0	0	0	0	0	0	0	فرع رفح Rafah Branch	
0	0	0	0	0	0	0	0	0	0	0	0	0	0	0	فرع شمال غزة North Gaza Branch	
2	0	2	0	0	0	0	0	0	0	0	0	2	0	2	المجموع Total	

تخصص الزراعة مطروح في الفروع التالية (نابلس ، طوباس ، جنين ، الخليل) .

جامعة القدس المفتوحة

AL-Quds Open University

توزيع الطلبة في كلية التنمية الاجتماعية والاسرية حسب التخصص والفرع / المركز الدراسي و الجنس

Distribution Of Students In Social and Family Development Faculty By Specialization , Branches \ Study Centers , Gender

الدورة الصيفية الأولى من العام الجامعي 2017/2016

" 1163 "

Specialization التخصص																					الفروع / المراكز الدراسية		
المجموع			غير المتخصص			رعاية الطفل			تنمية المجتمع المحلي			الخدمة الاجتماعية			التربية الخاصة			التنمية الاجتماعية			Branches \ Study Centers		
Total			Not Specialized			Child Care			Local Community Development			Social Work			Special Education			Social Development					
المجموع	إناث	ذكور	المجموع	إناث	ذكور	المجموع	إناث	ذكور	المجموع	إناث	ذكور	المجموع	إناث	ذكور	المجموع	إناث	ذكور	المجموع	إناث	ذكور	الجنس		
Total	Female	Male	Total	Female	Male	Total	Female	Male	Total	Female	Male	Total	Female	Male	Total	Female	Male	Total	Female	Male	Gender		
56	39	17	0	0	0	0	0	0	1	0	1	55	39	16	0	0	0	0	0	0	Al-Quds Branch		
12	10	2	0	0	0	0	0	0	0	0	0	12	10	2	0	0	0	0	0	0	Ezareyah Services Study Center		
343	222	121	0	0	0	3	3	0	42	21	21	229	137	92	69	61	8	0	0	0	Ramallah & Al-Bireh Branch		
44	38	6	0	0	0	0	0	0	12	12	0	32	26	6	0	0	0	0	0	0	Jericho Branch		
276	203	73	0	0	0	0	0	0	14	8	6	149	97	52	113	98	15	0	0	0	Nablus Branch		
97	78	19	0	0	0	0	0	0	2	2	0	37	26	11	58	50	8	0	0	0	Tubas Branch		
46	38	8	0	0	0	0	0	0	1	1	0	45	37	8	0	0	0	0	0	0	Qalqilya Branch		
52	39	13	0	0	0	0	0	0	20	17	3	32	22	10	0	0	0	0	0	0	Salfeet Branch		
37	31	6	0	0	0	0	0	0	2	2	0	35	29	6	0	0	0	0	0	0	Beya Services Study Center		
118	91	27	0	0	0	0	0	0	0	0	0	66	43	23	52	48	4	0	0	0	Tulkarm Branch		
314	271	43	0	0	0	16	16	0	24	21	3	134	111	23	140	123	17	0	0	0	Jenin Branch		
217	176	41	0	0	0	0	0	0	8	7	1	102	79	23	107	90	17	0	0	0	Bethlehem Branch		
141	113	28	0	0	0	3	3	0	13	8	5	96	74	22	29	28	1	0	0	0	Hebron Branch		
42	34	8	0	0	0	0	0	0	1	1	0	41	33	8	0	0	0	0	0	0	Dora Branch		
29	23	6	0	0	0	0	0	0	0	0	0	29	23	6	0	0	0	0	0	0	Yatta Branch		
75	42	33	0	0	0	1	1	0	5	2	3	44	18	26	25	21	4	0	0	0	Gaza Branch		
39	22	17	0	0	0	0	0	0	0	0	0	37	20	17	2	2	0	0	0	0	Al-Wosta Branch		
27	9	18	0	0	0	0	0	0	0	0	0	22	8	14	5	1	4	0	0	0	Khanyounis Branch		
55	32	23	0	0	0	0	0	0	0	0	0	41	23	18	14	9	5	0	0	0	Rafah Branch		
106	55	51	0	0	0	0	0	0	3	1	2	49	16	33	54	38	16	0	0	0	North Gaza Branch		
2126	1566	560	0	0	0	23	23	0	148	103	45	1287	871	416	668	569	99	0	0	0	Total		

لتخصص التربية الخاصة مطروح في الفروع التالية (رام الله ، نابلس ، طوباس ، طولكرم ، جنين ، بيت لحم ، الخليل ، غزة ، الوسطى ، خان يونس ، رفح ، شمال غزة) .

Distribution of Students In Social and Family Development Faculty
By Branches \ Study Centers , Academic Level , Gender

الدورة الصيفية الأولى من العام الجامعي 2017/2016

" 1163 "

عدد الطلبة حسب المستوى الدراسي															الفروع / المراكز الدراسية	
المجموع Total			مستوى رابعة Level 4			مستوى ثالثة Level 3			مستوى ثانية Level 2			مستوى أولى Level 1			Branches \ Study Centers	
			200-100			99-67			66-34			33-0				
المجموع	إناث	ذكور	المجموع	إناث	ذكور	المجموع	إناث	ذكور	المجموع	إناث	ذكور	المجموع	إناث	ذكور	الجنس	
Total	Female	Male	Total	Female	Male	Total	Female	Male	Total	Female	Male	Total	Female	Male	Gender	
56	39	17	8	5	3	15	10	5	10	7	3	23	17	6	Al-Quds Branch	
12	10	2	6	6	0	2	0	2	2	2	0	2	2	0	Ezaryah Services Study Center	
343	222	121	80	46	34	73	51	22	70	49	21	120	76	44	Ramallah & Al-Bireh Branch	
44	38	6	16	15	1	15	12	3	8	6	2	5	5	0	Jericho Branch	
276	203	73	71	62	9	69	42	27	66	51	15	70	48	22	Nablus Branch	
97	78	19	19	14	5	23	19	4	21	16	5	34	29	5	Tubas Branch	
46	38	8	13	11	2	14	13	1	11	9	2	8	5	3	Qalqilya Branch	
52	39	13	14	13	1	19	15	4	11	4	7	8	7	1	Salfeet Branch	
37	31	6	8	8	0	10	8	2	9	8	1	10	7	3	Bedyah Services Study Center	
118	91	27	25	24	1	40	30	10	15	12	3	38	25	13	Tulkarm Branch	
314	271	43	60	54	6	64	51	13	66	59	7	124	107	17	Jenin Branch	
217	176	41	46	41	5	53	43	10	38	25	13	80	67	13	Bethlehem Branch	
141	113	28	45	37	8	35	27	8	29	26	3	32	23	9	Hebron Branch	
42	34	8	16	14	2	7	6	1	12	8	4	7	6	1	Dora Branch	
29	23	6	13	10	3	4	3	1	6	6	0	6	4	2	Yatta Branch	
75	42	33	27	16	11	12	7	5	15	8	7	21	11	10	Gaza Branch	
39	22	17	14	9	5	11	5	6	8	6	2	6	2	4	Al-Wosta Branch	
27	9	18	8	3	5	8	4	4	6	1	5	5	1	4	Khanyounis Branch	
55	32	23	9	4	5	14	6	8	21	15	6	11	7	4	Rafah Branch	
106	55	51	30	12	18	41	20	21	26	15	11	9	8	1	North Gaza Branch	
2126	1566	560	528	404	124	529	372	157	450	333	117	619	457	162	Total	

Distribution of Students In Special Education Specialization
By Branches \ Study Centers , Academic Level , Gender

الدورة الصيفية الأولى من العام الجامعي 2016/2017

" 1163 "

عدد الطلبة حسب المستوى الدراسي															الفروع / المراكز الدراسية	
المجموع Total			مستوى رابعة Level 4			مستوى ثالثة Level 3			مستوى ثانية Level 2			مستوى أولى Level 1			Branches \ Study Centers	
			200-100			99-67			66-34			33-0				
المجموع	إناث	ذكور	المجموع	إناث	ذكور	المجموع	إناث	ذكور	المجموع	إناث	ذكور	المجموع	إناث	ذكور	الجنس	
Total	Female	Male	Total	Female	Male	Total	Female	Male	Total	Female	Male	Total	Female	Male	Gender	
0	0	0	0	0	0	0	0	0	0	0	0	0	0	0	Al-Quds Branch	
0	0	0	0	0	0	0	0	0	0	0	0	0	0	0	Ezareyah Services Study Center مركز خدمات العزيرة الدراسي	
69	61	8	14	12	2	16	15	1	13	13	0	26	21	5	Ramallah & Al-Bireh Branch فروع رام الله والبيرة	
0	0	0	0	0	0	0	0	0	0	0	0	0	0	0	Jericho Branch فروع أريحا	
113	98	15	23	22	1	30	24	6	32	29	3	28	23	5	Nablus Branch فروع نابلس	
58	50	8	8	4	4	17	15	2	11	10	1	22	21	1	Tubas Branch فروع طوباس	
0	0	0	0	0	0	0	0	0	0	0	0	0	0	0	Qalqilya Branch فروع قلقيلية	
0	0	0	0	0	0	0	0	0	0	0	0	0	0	0	Salfet Branch فروع سلفيت	
0	0	0	0	0	0	0	0	0	0	0	0	0	0	0	Bedy Services Study Center مركز خدمات بديا الدراسي	
52	48	4	10	10	0	18	16	2	5	5	0	19	17	2	Tulkarm Branch فروع طولكرم	
140	123	17	19	16	3	36	29	7	41	37	4	44	41	3	Jenin Branch فروع جنين	
107	90	17	14	12	2	29	22	7	17	13	4	47	43	4	Bethlehem Branch فروع بيت لحم	
29	28	1	4	4	0	5	5	0	11	11	0	9	8	1	Hebron Branch فروع الخليل	
0	0	0	0	0	0	0	0	0	0	0	0	0	0	0	Dora Branch فروع دورا	
0	0	0	0	0	0	0	0	0	0	0	0	0	0	0	Yatta Branch فروع يطا	
25	21	4	11	8	3	1	1	0	7	6	1	6	6	0	Gaza Branch فروع غزة	
2	2	0	0	0	0	0	0	0	1	1	0	1	1	0	Al-Wosta Branch فروع الوسطى	
5	1	4	0	0	0	1	1	0	3	0	3	1	0	1	Khanyounis Branch فروع خان يونس	
14	9	5	0	0	0	2	1	1	7	5	2	5	3	2	Rafah Branch فروع رفح	
54	38	16	11	6	5	18	14	4	17	11	6	8	7	1	North Gaza Branch فروع شمال غزة	
668	569	99	114	94	20	173	143	30	165	141	24	216	191	25	Total المجموع	

تخصص التربية الخاصة مطروح في الفروع التالية (رام الله ، نابلس ، طوباس ، طولكرم ، جنين ، بيت لحم ، الخليل ، غزة ، الوسطى ، خان يونس ، رفح ، شمال غزة) .

Distribution of Students In Social Work Specialization
By Branches \ Study Centers , Academic Level , Gender

الدورة الصيفية الأولى من العام الجامعي 2017/2016

" 1163 "

عدد الطلبة حسب المستوى الدراسي															الفروع / المراكز الدراسية	
المجموع Total			مستوى رابعة Level 4			مستوى ثالثة Level 3			مستوى ثانية Level 2			مستوى أولى Level 1			Branches \ Study Centers	
			200-100			99-67			66-34			33-0				
المجموع	إناث	ذكور	المجموع	إناث	ذكور	المجموع	إناث	ذكور	المجموع	إناث	ذكور	المجموع	إناث	ذكور	الجنس	
Total	Female	Male	Total	Female	Male	Total	Female	Male	Total	Female	Male	Total	Female	Male	Gender	
55	39	16	7	5	2	15	10	5	10	7	3	23	17	6	Al-Quds Branch	
12	10	2	6	6	0	2	0	2	2	2	0	2	2	0	Ezareyah Services Study Center	
229	137	92	55	31	24	49	31	18	47	29	18	78	46	32	Ramallah & Al-Bireh Branch	
32	26	6	9	8	1	12	9	3	6	4	2	5	5	0	Jericho Branch	
149	97	52	40	34	6	36	17	19	33	22	11	40	24	16	Nablus Branch	
37	26	11	11	10	1	4	2	2	10	6	4	12	8	4	Tubas Branch	
45	37	8	12	10	2	14	13	1	11	9	2	8	5	3	Qalqilya Branch	
32	22	10	9	9	0	13	10	3	9	3	6	1	0	1	Salfeet Branch	
66	43	23	15	14	1	22	14	8	10	7	3	19	8	11	Tulkarm Branch	
134	111	23	28	26	2	23	18	5	20	17	3	63	50	13	Jenin Branch	
102	79	23	29	26	3	22	20	2	20	11	9	31	22	9	Bethlehem Branch	
0	0	0	0	0	0	0	0	0	0	0	0	0	0	0	Beit Sahour Study Center	
96	74	22	34	29	5	26	20	6	15	12	3	21	13	8	Hebron Branch	
41	33	8	16	14	2	7	6	1	12	8	4	6	5	1	Dora Branch	
29	23	6	13	10	3	4	3	1	6	6	0	6	4	2	Yatta Branch	
44	18	26	12	5	7	11	6	5	7	2	5	14	5	9	Gaza Branch	
37	20	17	14	9	5	11	5	6	7	5	2	5	1	4	Al-Wosta Branch	
22	8	14	8	3	5	7	3	4	3	1	2	4	1	3	Khanyounis Branch	
41	23	18	9	4	5	12	5	7	14	10	4	6	4	2	Rafah Branch	
49	16	33	16	5	11	23	6	17	9	4	5	1	1	0	North Gaza Branch	
1287	871	416	349	264	85	323	206	117	260	173	87	355	228	127	Total	

Distribution of Students In Local Community Development Specialization
By Branches \ Study Centers , Academic Level , Gender

الدورة الصيفية الأولى من العام الجامعي 2017/2016

" 1163 "

عدد الطلبة حسب المستوى الدراسي															الفروع / المراكز الدراسية	
المجموع Total			مستوى رابعة Level 4			مستوى ثالثة Level 3			مستوى ثانية Level 2			مستوى أولى Level 1			Branches \ Study Centers	
			200-100			99-67			66-34			33-0				
المجموع	إناث	ذكور	المجموع	إناث	ذكور	المجموع	إناث	ذكور	المجموع	إناث	ذكور	المجموع	إناث	ذكور	الجنس	
Total	Female	Male	Total	Female	Male	Total	Female	Male	Total	Female	Male	Total	Female	Male	Gender	
1	0	1	1	0	1	0	0	0	0	0	0	0	0	0	Al-Quds Branch	
0	0	0	0	0	0	0	0	0	0	0	0	0	0	0	Ezareyah Services Study Center	
42	21	21	11	3	8	8	5	3	8	5	3	15	8	7	Ramallah & Al-Bireh Branch	
12	12	0	7	7	0	3	3	0	2	2	0	0	0	0	Jericho Branch	
14	8	6	8	6	2	3	1	2	1	0	1	2	1	1	Nablu Branch	
2	2	0	0	0	0	2	2	0	0	0	0	0	0	0	Tubas Branch	
1	1	0	1	1	0	0	0	0	0	0	0	0	0	0	Qalqilya Branch	
20	17	3	5	4	1	6	5	1	2	1	1	7	7	0	Salfeet Branch	
0	0	0	0	0	0	0	0	0	0	0	0	0	0	0	Tulkarm Branch	
24	21	3	13	12	1	4	3	1	2	2	0	5	4	1	Jenin Branch	
8	7	1	3	3	0	2	1	1	1	1	0	2	2	0	Bethlehem Branch	
0	0	0	0	0	0	0	0	0	0	0	0	0	0	0	Beit Sahour Study Center	
13	8	5	7	4	3	4	2	2	1	1	0	1	1	0	Hebron Branch	
1	1	0	0	0	0	0	0	0	0	0	0	1	1	0	Dora Branch	
0	0	0	0	0	0	0	0	0	0	0	0	0	0	0	Yatta Branch	
5	2	3	3	2	1	0	0	0	1	0	1	1	0	1	Gaza Branch	
0	0	0	0	0	0	0	0	0	0	0	0	0	0	0	Al-Wosta Branch	
0	0	0	0	0	0	0	0	0	0	0	0	0	0	0	Khanyounis Branch	
0	0	0	0	0	0	0	0	0	0	0	0	0	0	0	Rafah Branch	
3	1	2	3	1	2	0	0	0	0	0	0	0	0	0	North Gaza Branch	
148	103	45	64	45	19	32	22	10	18	12	6	34	24	10	Total	

Distribution of Students In Child Care Specialization
By Branches \ Study Centers , Academic Level , Gender

الدورة الصيفية الأولى من العام الجامعي 2017/2016

" 1163 "

عدد الطلبة حسب المستوى الدراسي															الفروع / المراكز الدراسية	
المجموع Total			مستوى رابعة Level 4			مستوى ثالثة Level 3			مستوى ثانية Level 2			مستوى أولى Level 1			Branches \ Study Centers	
			200-100			99-67			66-34			33-0				
المجموع	إناث	ذكور	المجموع	إناث	ذكور	المجموع	إناث	ذكور	المجموع	إناث	ذكور	المجموع	إناث	ذكور	الجنس	
Total	Female	Male	Total	Female	Male	Total	Female	Male	Total	Female	Male	Total	Female	Male	Gender	
0	0	0	0	0	0	0	0	0	0	0	0	0	0	0	Al-Quds Branch	
0	0	0	0	0	0	0	0	0	0	0	0	0	0	0	Ezareyah Services Study Center	
3	3	0	0	0	0	0	0	0	2	2	0	1	1	0	Ramallah & Al-Birch Branch	
0	0	0	0	0	0	0	0	0	0	0	0	0	0	0	Jericho Branch	
0	0	0	0	0	0	0	0	0	0	0	0	0	0	0	Nablus Branch	
0	0	0	0	0	0	0	0	0	0	0	0	0	0	0	Tubas Branch	
0	0	0	0	0	0	0	0	0	0	0	0	0	0	0	Qalqilya Branch	
0	0	0	0	0	0	0	0	0	0	0	0	0	0	0	Salfeet Branch	
0	0	0	0	0	0	0	0	0	0	0	0	0	0	0	Bedy Services Study Center	
0	0	0	0	0	0	0	0	0	0	0	0	0	0	0	Tulkarm Branch	
16	16	0	0	0	0	1	1	0	3	3	0	12	12	0	Jenin Branch	
0	0	0	0	0	0	0	0	0	0	0	0	0	0	0	Bethlehem Branch	
3	3	0	0	0	0	0	0	0	2	2	0	1	1	0	Hebron Branch	
0	0	0	0	0	0	0	0	0	0	0	0	0	0	0	Dora Branch	
0	0	0	0	0	0	0	0	0	0	0	0	0	0	0	Yatta Branch	
1	1	0	1	1	0	0	0	0	0	0	0	0	0	0	Gaza Branch	
0	0	0	0	0	0	0	0	0	0	0	0	0	0	0	Al-Wosta Branch	
0	0	0	0	0	0	0	0	0	0	0	0	0	0	0	Khanyounis Branch	
0	0	0	0	0	0	0	0	0	0	0	0	0	0	0	Rafah Branch	
0	0	0	0	0	0	0	0	0	0	0	0	0	0	0	North Gaza Branch	
23	23	0	1	1	0	1	1	0	7	7	0	14	14	0	Total	

جامعة القدس المفتوحة

AL-Quds Open University

توزيع الطلبة في كلية الاعلام حسب التخصص والفرع / المركز الدراسي و الجنس

Distribution Of Students In Media Faculty By Specialization , Branches \ Study Centers , Gender

الدورة الصيفية الأولى من العام الجامعي 2017/2016

" 1163 "

Specialization التخصص						الفروع / المراكز الدراسية			Branches \ Study Centers الجنس Gender
المجموع			غير المتخصص			الإعلام الجديد			
Total			Not Specialized			New Media			
المجموع	إناث	ذكور	المجموع	إناث	ذكور	المجموع	إناث	ذكور	
Total	Female	Male	Total	Female	Male	Total	Female	Male	
0	0	0	0	0	0	0	0	0	Al-Quds Branch
0	0	0	0	0	0	0	0	0	Ezareyah Services Study Center
17	11	6	0	0	0	17	11	6	Ramallah & Al-Bireh Branch
0	0	0	0	0	0	0	0	0	Jericho Branch
0	0	0	0	0	0	0	0	0	Nablus Branch
0	0	0	0	0	0	0	0	0	Tubas Branch
0	0	0	0	0	0	0	0	0	Qalqilya Branch
0	0	0	0	0	0	0	0	0	Salfeet Branch
0	0	0	0	0	0	0	0	0	Bedya Services Study Center
0	0	0	0	0	0	0	0	0	Tulkarm Branch
0	0	0	0	0	0	0	0	0	Jenin Branch
0	0	0	0	0	0	0	0	0	Bethlehem Branch
0	0	0	0	0	0	0	0	0	Hebron Branch
0	0	0	0	0	0	0	0	0	Dora Branch
0	0	0	0	0	0	0	0	0	Yatta Branch
2	0	2	0	0	0	2	0	2	Gaza Branch
0	0	0	0	0	0	0	0	0	Al-Wosta Branch
0	0	0	0	0	0	0	0	0	Khanyounis Branch
0	0	0	0	0	0	0	0	0	Rafah Branch
0	0	0	0	0	0	0	0	0	North Gaza Branch
19	11	8	0	0	0	19	11	8	Total

تخصص الاعلام الجديد مطروح في الفروع التالية (رام الله ، غزة) .

عدد الطلبة حسب المستوى الدراسي															الفروع / المراكز الدراسية		
المجموع Total			مستوى رابعة Level 4			مستوى ثالثة Level 3			مستوى ثانية Level 2			مستوى اولى Level 1			Branches \ Study Centers		
			200-100			99-67			66-34			33-0					
المجموع	إناث	ذكور	المجموع	إناث	ذكور	المجموع	إناث	ذكور	المجموع	إناث	ذكور	المجموع	إناث	ذكور	الجنس	Gender	
Total	Female	Male	Total	Female	Male	Total	Female	Male	Total	Female	Male	Total	Female	Male			
0	0	0	0	0	0	0	0	0	0	0	0	0	0	0	0	0	Al-Quds Branch
0	0	0	0	0	0	0	0	0	0	0	0	0	0	0	0	0	Ezaryah Services Study Center
17	11	6	0	0	0	4	3	1	3	1	2	10	7	3		Ramallah & Al-Bireh Branch	
0	0	0	0	0	0	0	0	0	0	0	0	0	0	0	0	0	Jericho Branch
0	0	0	0	0	0	0	0	0	0	0	0	0	0	0	0	0	Nablus Branch
0	0	0	0	0	0	0	0	0	0	0	0	0	0	0	0	0	Tubas Branch
0	0	0	0	0	0	0	0	0	0	0	0	0	0	0	0	0	Qalqilya Branch
0	0	0	0	0	0	0	0	0	0	0	0	0	0	0	0	0	Salfeet Branch
0	0	0	0	0	0	0	0	0	0	0	0	0	0	0	0	0	Bedy Services Study Center
0	0	0	0	0	0	0	0	0	0	0	0	0	0	0	0	0	Tulkarm Branch
0	0	0	0	0	0	0	0	0	0	0	0	0	0	0	0	0	Jenin Branch
0	0	0	0	0	0	0	0	0	0	0	0	0	0	0	0	0	Bethlehem Branch
0	0	0	0	0	0	0	0	0	0	0	0	0	0	0	0	0	Hebron Branch
0	0	0	0	0	0	0	0	0	0	0	0	0	0	0	0	0	Dora Branch
0	0	0	0	0	0	0	0	0	0	0	0	0	0	0	0	0	Yatta Branch
2	0	2	0	0	0	0	0	0	0	0	0	2	0	2		Gaza Branch	
0	0	0	0	0	0	0	0	0	0	0	0	0	0	0	0	0	Al-Wosta Branch
0	0	0	0	0	0	0	0	0	0	0	0	0	0	0	0	0	Khanyounis Branch
0	0	0	0	0	0	0	0	0	0	0	0	0	0	0	0	0	Rafah Branch
0	0	0	0	0	0	0	0	0	0	0	0	0	0	0	0	0	North Gaza Branch
19	11	8	0	0	0	4	3	1	3	1	2	12	7	5		Total	

جامعة القدس المفتوحة

AL-Quds Open University

توزيع الطلبة في كلية العلوم الإدارية و الاقتصادية حسب التخصص والفرع / المركز الدراسي و الجنس

Distribution Of Students In Administrative & Economic Sciences Faculty By Specialization , Branches \ Study Centers , Gender

الدورة الصيفية الأولى من العام الجامعي 2017/2016

" 1163 "

Specialization التخصص																								الفروع / المراكز الدراسية Branches \ Study Centers		
المجموع			غير المتخصص			الإدارة الصحية			التسويق			العلوم المالية والمصرفية			المحاسبة			الاقتصاد			إدارة الأعمال					
Total			Not Specialized			Health Management			Marketing			Banking and Financial Sciences			Accounting			Economics			Business Administration			الجنس Gender		
المجموع	إناث	ذكور	المجموع	إناث	ذكور	المجموع	إناث	ذكور	المجموع	إناث	ذكور	المجموع	إناث	ذكور	المجموع	إناث	ذكور	المجموع	إناث	ذكور	المجموع	إناث	ذكور			
Total	Female	Male	Total	Female	Male	Total	Female	Male	Total	Female	Male	Total	Female	Male	Total	Female	Male	Total	Female	Male	Total	Female	Male			
23	19	4	0	0	0	2	2	0	0	0	0	0	0	0	4	3	1	0	0	0	17	14	3	Al-Quds Branch	فرع القدس	
40	22	18	1	0	1	18	13	5	5	3	2	2	1	1	4	3	1	0	0	0	10	2	8	Ezareyah Services Study Center	مركز خدمات المعزيرية الدراسي	
1372	904	468	1	0	1	241	197	44	36	19	17	140	88	52	360	206	154	11	9	2	583	385	198	Ramallah & Al-Birah Branch	فرع رام الله والبيرة	
228	155	73	0	0	0	53	45	8	0	0	0	22	13	9	69	46	23	0	0	0	84	51	33	Jericho Branch	فرع أريحا	
1653	922	731	0	0	0	442	348	94	67	10	57	131	81	50	569	231	338	15	10	5	429	242	187	Nablus Branch	فرع نابلس	
326	222	104	0	0	0	114	92	22	12	6	6	26	18	8	109	64	45	4	3	1	61	39	22	Tubas Branch	فرع طوباس	
367	254	113	0	0	0	103	85	18	12	6	6	35	28	7	109	65	44	3	3	0	105	67	38	Qalqilya Branch	فرع قلقيلية	
307	211	96	1	0	1	93	80	13	7	1	6	24	20	4	101	55	46	1	1	0	80	54	26	Salfeet Branch	فرع سلفيت	
102	49	53	0	0	0	0	0	0	3	0	3	11	6	5	61	23	38	1	1	0	26	19	7	Bedya Services Study Center	مركز خدمات بديا الدراسي	
795	418	377	0	0	0	219	185	34	44	5	39	67	32	35	274	89	185	3	3	0	188	104	84	Tulkarm Branch	فرع طولكرم	
1398	966	432	0	0	0	388	341	47	42	13	29	135	101	34	509	269	240	25	21	4	299	221	78	Jenin Branch	فرع جنين	
540	389	151	0	0	0	219	192	27	17	7	10	43	28	15	100	58	42	3	3	0	158	101	57	Bethlehem Branch	فرع بيت لحم	
752	460	292	0	0	0	243	198	45	26	6	20	45	19	26	225	116	109	10	9	1	203	112	91	Hebron Branch	فرع الخليل	
233	178	55	0	0	0	80	72	8	2	1	1	20	13	7	52	35	17	4	2	2	75	55	20	Dora Branch	فرع دورا	
158	119	39	0	0	0	78	67	11	0	0	0	7	5	2	33	19	14	1	1	0	39	27	12	Yatta Branch	فرع يطا	
397	123	274	0	0	0	129	48	81	4	1	3	12	5	7	112	18	94	2	1	1	138	50	88	Gaza Branch	فرع غزة	
149	63	86	0	0	0	98	49	49	0	0	0	2	1	1	15	3	12	0	0	0	34	10	24	Al-Wosta Branch	فرع الوسطى	
157	39	118	0	0	0	78	26	52	1	0	1	6	1	5	31	3	28	0	0	0	41	9	32	Khanyounis Branch	فرع خان يونس	
200	84	116	0	0	0	112	62	50	1	0	1	3	0	3	32	6	26	0	0	0	52	16	36	Rafah Branch	فرع رفح	
243	96	147	0	0	0	111	71	40	1	0	1	8	3	5	50	8	42	0	0	0	73	14	59	North Gaza Branch	فرع شمال غزة	
9440	5693	3747	3	0	3	2821	2173	648	280	78	202	739	463	276	2819	1320	1499	83	67	16	2695	1592	1103	Total	المجموع	

عدد الطلبة حسب المستوى الدراسي															الفروع / المراكز الدراسية	
المجموع Total			مستوى رابعة Level 4			مستوى ثالثة Level 3			مستوى ثانية Level 2			مستوى أولى Level 1			Branches \ Study Centers	
			200-100			99-67			66-34			33-0				
المجموع	إناث	ذكور	المجموع	إناث	ذكور	المجموع	إناث	ذكور	المجموع	إناث	ذكور	المجموع	إناث	ذكور	الجنس	Gender
Total	Female	Male	Total	Female	Male	Total	Female	Male	Total	Female	Male	Total	Female	Male		
23	19	4	4	4	0	3	3	0	5	4	1	11	8	3	Al-Quds Branch	فرع القدس
40	22	18	4	1	3	15	10	5	10	8	2	11	3	8	Ezaryah Services Study Center	مركز خدمات العيضية الدراسي
1372	904	468	263	184	79	299	207	92	288	178	110	522	335	187	Ramallah & Al-Bireh Branch	فرع رام الله والبييرة
228	155	73	36	27	9	65	44	21	49	36	13	78	48	30	Jericho Branch	فرع أريحا
1653	922	731	397	248	149	469	265	204	364	197	167	423	212	211	Nablus Branch	فرع نابلس
326	222	104	66	45	21	96	63	33	65	53	12	99	61	38	Tubas Branch	فرع طوباس
367	254	113	85	55	30	104	82	22	90	61	29	88	56	32	Qalqilya Branch	فرع قلقيلية
307	211	96	77	56	21	97	62	35	68	48	20	65	45	20	Salfeet Branch	فرع سلفيت
102	49	53	22	16	6	33	16	17	18	7	11	29	10	19	Bedyah Services Study Center	مركز خدمات بديا الدراسي
795	418	377	157	84	73	229	137	92	172	92	80	237	105	132	Tulkarm Branch	فرع طولكرم
1398	966	432	314	238	76	328	234	94	315	204	111	441	290	151	Jenin Branch	فرع جنين
540	389	151	106	78	28	104	80	24	132	93	39	198	138	60	Bethlehem Branch	فرع بيت لحم
752	460	292	226	149	77	224	139	85	181	107	74	121	65	56	Hebron Branch	فرع الخليل
233	178	55	66	45	21	61	49	12	53	43	10	53	41	12	Dora Branch	فرع دورا
158	119	39	39	29	10	37	32	5	35	25	10	47	33	14	Yatta Branch	فرع يطا
397	123	274	122	31	91	98	32	66	86	32	54	91	28	63	Gaza Branch	فرع غزة
149	63	86	58	23	35	58	25	33	21	9	12	12	6	6	Al-Wosta Branch	فرع الوسطى
157	39	118	63	14	49	50	16	34	24	5	19	20	4	16	Khanyounis Branch	فرع خان يونس
200	84	116	76	30	46	52	22	30	39	16	23	33	16	17	Rafah Branch	فرع رفح
243	96	147	94	43	51	55	18	37	61	25	36	33	10	23	North Gaza Branch	فرع شمال غزة
9440	5693	3747	2275	1400	875	2477	1536	941	2076	1243	833	2612	1514	1098	Total	المجموع

Distribution of Students In Business Administration Specialization
By Branches \ Study Centers , Academic Level , Gender

الدورة الصيفية الأولى من العام الجامعي 2017/2016

" 1163 "

عدد الطلبة حسب المستوى الدراسي															الفروع / المراكز الدراسية	
المجموع Total			مستوى رابعة Level 4			مستوى ثالثة Level 3			مستوى ثانية Level 2			مستوى أولى Level 1			Branches \ Study Centers	
			200-100			99-67			66-34			33-0				
المجموع	إناث	ذكور	المجموع	إناث	ذكور	المجموع	إناث	ذكور	المجموع	إناث	ذكور	المجموع	إناث	ذكور	الجنس	
Total	Female	Male	Total	Female	Male	Total	Female	Male	Total	Female	Male	Total	Female	Male	Gender	
17	14	3	2	2	0	2	2	0	3	3	0	10	7	3	Al-Quds Branch	
10	2	8	1	0	1	2	0	2	3	2	1	4	0	4	Ezareyah Services Study Center	
583	385	198	123	84	39	120	88	32	133	83	50	207	130	77	Ramallah & Al-Bireh Branch	
84	51	33	13	11	2	22	13	9	18	11	7	31	16	15	Jericho Branch	
429	242	187	120	75	45	92	55	37	105	54	51	112	58	54	Nablus Branch	
61	39	22	20	13	7	18	9	9	10	9	1	13	8	5	Tubas Branch	
105	67	38	29	18	11	21	16	5	28	15	13	27	18	9	Qalqilya Branch	
80	54	26	20	18	2	22	11	11	23	15	8	15	10	5	Salfeet Branch	
26	19	7	9	8	1	10	7	3	1	1	0	6	3	3	Bedy Services Study Center	
188	104	84	43	27	16	55	30	25	39	23	16	51	24	27	Tulkarm Branch	
299	221	78	85	65	20	61	45	16	53	36	17	100	75	25	Jenin Branch	
158	101	57	35	24	11	31	21	10	38	21	17	54	35	19	Bethlehem Branch	
203	112	91	58	35	23	62	35	27	42	20	22	41	22	19	Hebron Branch	
75	55	20	27	20	7	17	13	4	14	12	2	17	10	7	Dora Branch	
39	27	12	15	11	4	8	7	1	5	3	2	11	6	5	Yatta Branch	
138	50	88	29	12	17	26	10	16	39	16	23	44	12	32	Gaza Branch	
34	10	24	10	3	7	8	2	6	11	3	8	5	2	3	Al-Wosta Branch	
41	9	32	8	1	7	12	6	6	11	1	10	10	1	9	Khanyounis Branch	
52	16	36	13	4	9	12	2	10	14	7	7	13	3	10	Rafah Branch	
73	14	59	20	6	14	21	4	17	16	1	15	16	3	13	North Gaza Branch	
2695	1592	1103	680	437	243	622	376	246	606	336	270	787	443	344	Total	

Distribution of Students In Economics Specialization
By Branches \ Study Centers , Academic Level , Gender

الدورة الصيفية الأولى من العام الجامعي 2017/2016

" 1163 "

عدد الطلبة حسب المستوى الدراسي															الفروع / المراكز الدراسية	
المجموع Total			مستوى رابعة Level 4			مستوى ثالثة Level 3			مستوى ثانية Level 2			مستوى أولى Level 1			Branches \ Study Centers	
			200-100			99-67			66-34			33-0				
المجموع	إناث	ذكور	المجموع	إناث	ذكور	المجموع	إناث	ذكور	المجموع	إناث	ذكور	المجموع	إناث	ذكور	الجنس	
Total	Female	Male	Total	Female	Male	Total	Female	Male	Total	Female	Male	Total	Female	Male	Gender	
0	0	0	0	0	0	0	0	0	0	0	0	0	0	0	Al-Quds Branch	
0	0	0	0	0	0	0	0	0	0	0	0	0	0	0	Ezareyah Services Study Center	
11	9	2	2	2	0	1	1	0	1	1	0	7	5	2	Ramallah & Al-Birah Branch	
0	0	0	0	0	0	0	0	0	0	0	0	0	0	0	Jericho Branch	
15	10	5	3	2	1	5	3	2	5	3	2	2	2	0	Nablus Branch	
4	3	1	1	0	1	1	1	0	2	2	0	0	0	0	Tubas Branch	
3	3	0	1	1	0	1	1	0	1	1	0	0	0	0	Qalqilya Branch	
1	1	0	1	1	0	0	0	0	0	0	0	0	0	0	Salfet Branch	
1	1	0	0	0	0	1	1	0	0	0	0	0	0	0	Bedy Services Study Center	
3	3	0	1	1	0	1	1	0	1	1	0	0	0	0	Tulkarm Branch	
25	21	4	9	7	2	5	4	1	6	5	1	5	5	0	Jenin Branch	
3	3	0	2	2	0	1	1	0	0	0	0	0	0	0	Bethlehem Branch	
10	9	1	3	3	0	3	2	1	2	2	0	2	2	0	Hebron Branch	
4	2	2	1	1	0	2	1	1	1	0	1	0	0	0	Dora Branch	
1	1	0	1	1	0	0	0	0	0	0	0	0	0	0	Yatta Branch	
2	1	1	0	0	0	1	1	0	0	0	0	1	0	1	Gaza Branch	
0	0	0	0	0	0	0	0	0	0	0	0	0	0	0	Al-Wosta Branch	
0	0	0	0	0	0	0	0	0	0	0	0	0	0	0	Khanyounis Branch	
0	0	0	0	0	0	0	0	0	0	0	0	0	0	0	Rafah Branch	
0	0	0	0	0	0	0	0	0	0	0	0	0	0	0	North Gaza Branch	
83	67	16	25	21	4	22	17	5	19	15	4	17	14	3	Total	

Distribution of Students In Accounting Specialization
By Branches \ Study Centers , Academic Level , Gender

الدورة الصيفية الأولى من العام الجامعي 2017/2016

" 1163 "

عدد الطلبة حسب المستوى الدراسي															الفروع / المراكز الدراسية	
المجموع Total			مستوى رابعة Level 4			مستوى ثالثة Level 3			مستوى ثانية Level 2			مستوى أولى Level 1			Branches \ Study Centers	
			200-100			99-67			66-34			33-0				
المجموع	إناث	ذكور	المجموع	إناث	ذكور	المجموع	إناث	ذكور	المجموع	إناث	ذكور	المجموع	إناث	ذكور	الجنس	
Total	Female	Male	Total	Female	Male	Total	Female	Male	Total	Female	Male	Total	Female	Male	Gender	
4	3	1	2	2	0	1	1	0	1	0	1	0	0	0	Al-Quds Branch	
4	3	1	0	0	0	1	1	0	2	2	0	1	0	1	Ezareyah Services Study Center	
360	206	154	46	28	18	73	46	27	76	40	36	165	92	73	Ramallah & Al-Birch Branch	
69	46	23	9	6	3	18	13	5	19	14	5	23	13	10	Jericho Branch	
569	231	338	108	51	57	164	67	97	124	44	80	173	69	104	Nablus Branch	
109	64	45	17	7	10	30	16	14	25	19	6	37	22	15	Tubas Branch	
109	65	44	23	11	12	27	17	10	28	18	10	31	19	12	Qalqilya Branch	
101	55	46	22	10	12	38	19	19	16	10	6	25	16	9	Salfeet Branch	
61	23	38	12	8	4	19	7	12	12	3	9	18	5	13	Bedy Services Study Center	
274	89	185	45	14	31	69	32	37	61	18	43	99	25	74	Tulkarm Branch	
509	269	240	76	39	37	102	51	51	111	56	55	220	123	97	Jenin Branch	
100	58	42	10	3	7	16	13	3	24	14	10	50	28	22	Bethlehem Branch	
225	116	109	58	36	22	60	31	29	66	32	34	41	17	24	Hebron Branch	
52	35	17	16	8	8	9	7	2	12	7	5	15	13	2	Dora Branch	
33	19	14	7	4	3	7	5	2	9	4	5	10	6	4	Yatta Branch	
112	18	94	38	3	35	29	6	23	22	3	19	23	6	17	Gaza Branch	
15	3	12	5	1	4	6	0	6	3	1	2	1	1	0	Al-Wosta Branch	
31	3	28	12	1	11	9	0	9	6	0	6	4	2	2	Khanyounis Branch	
32	6	26	5	0	5	6	1	5	13	2	11	8	3	5	Rafah Branch	
50	8	42	11	2	9	13	2	11	19	4	15	7	0	7	North Gaza Branch	
2819	1320	1499	522	234	288	697	335	362	649	291	358	951	460	491	المجموع Total	

Distribution of Students In Banking and Financial Sciences Specialization
By Branches \ Study Centers , Academic Level , Gender

الدورة الصيفية الأولى من العام الجامعي 2017/2016

" 1163 "

عدد الطلبة حسب المستوى الدراسي															الفروع / المراكز الدراسية	
المجموع Total			مستوى رابعة Level 4			مستوى ثالثة Level 3			مستوى ثانية Level 2			مستوى أولى Level 1			Branches \ Study Centers	
			200-100			99-67			66-34			33-0				
المجموع	إناث	ذكور	المجموع	إناث	ذكور	المجموع	إناث	ذكور	المجموع	إناث	ذكور	المجموع	إناث	ذكور	الجنس	
Total	Female	Male	Total	Female	Male	Total	Female	Male	Total	Female	Male	Total	Female	Male	Gender	
0	0	0	0	0	0	0	0	0	0	0	0	0	0	0	Al-Quds Branch	
2	1	1	0	0	0	1	0	1	0	0	0	1	1	0	Ezareyah Services Study Center	
140	88	52	27	16	11	38	20	18	27	18	9	48	34	14	Ramallah & Al-Bireh Branch	
22	13	9	4	3	1	8	4	4	2	2	0	8	4	4	Jericho Branch	
131	81	50	25	15	10	32	17	15	31	24	7	43	25	18	Nablus Branch	
26	18	8	5	5	0	7	5	2	1	1	0	13	7	6	Tubas Branch	
35	28	7	13	11	2	9	8	1	7	6	1	6	3	3	Qalqilya Branch	
24	20	4	10	7	3	4	4	0	5	5	0	5	4	1	Salfeet Branch	
11	6	5	0	0	0	2	1	1	5	3	2	4	2	2	Bedy Services Study Center	
67	32	35	16	6	10	26	14	12	9	3	6	16	9	7	Tulkarm Branch	
135	101	34	29	23	6	34	26	8	31	21	10	41	31	10	Jenin Branch	
43	28	15	10	7	3	7	4	3	7	5	2	19	12	7	Bethlehem Branch	
45	19	26	18	9	9	9	2	7	9	4	5	9	4	5	Hebron Branch	
20	13	7	5	3	2	6	4	2	5	4	1	4	2	2	Dora Branch	
7	5	2	0	0	0	1	1	0	1	1	0	5	3	2	Yatta Branch	
12	5	7	2	0	2	0	0	0	4	1	3	6	4	2	Gaza Branch	
2	1	1	0	0	0	2	1	1	0	0	0	0	0	0	Al-Wosta Branch	
6	1	5	4	1	3	0	0	0	1	0	1	1	0	1	Khanyounis Branch	
3	0	3	0	0	0	0	0	0	3	0	3	0	0	0	Rafah Branch	
8	3	5	1	0	1	2	1	1	3	1	2	2	1	1	North Gaza Branch	
739	463	276	169	106	63	188	112	76	151	99	52	231	146	85	Total	

Distribution of Students In Marketing Specialization
By Branches \ Study Centers , Academic Level , Gender

الدورة الصيفية الأولى من العام الجامعي 2017/2016

" 1163 "

عدد الطلبة حسب المستوى الدراسي															الفروع / المراكز الدراسية	
المجموع Total			مستوى رابعة Level 4			مستوى ثالثة Level 3			مستوى ثانية Level 2			مستوى أولى Level 1			Branches \ Study Centers	
			200-100			99-67			66-34			33-0				
المجموع	إناث	ذكور	المجموع	إناث	ذكور	المجموع	إناث	ذكور	المجموع	إناث	ذكور	المجموع	إناث	ذكور	الجنس	
Total	Female	Male	Total	Female	Male	Total	Female	Male	Total	Female	Male	Total	Female	Male	Gender	
0	0	0	0	0	0	0	0	0	0	0	0	0	0	0	أفرع القدس Al-Quds Branch	
5	3	2	1	0	1	1	1	0	3	2	1	0	0	0	مركز خدمات العزيرة الدراسي Ezareyah Services Study Center	
36	19	17	9	6	3	7	3	4	6	2	4	14	8	6	أفرع رام الله والبييرة Ramallah & Al-Bireh Branch	
0	0	0	0	0	0	0	0	0	0	0	0	0	0	0	أفرع أريحا Jericho Branch	
67	10	57	17	1	16	20	5	15	14	4	10	16	0	16	أفرع نابلس Nablus Branch	
12	6	6	3	2	1	3	1	2	1	1	0	5	2	3	أفرع طوباس Tubas Branch	
12	6	6	0	0	0	5	4	1	3	2	1	4	0	4	أفرع قلقيلية Qalqilya Branch	
7	1	6	4	1	3	0	0	0	2	0	2	1	0	1	أفرع سلفيت Salfet Branch	
3	0	3	1	0	1	1	0	1	0	0	0	1	0	1	مركز خدمات بديا الدراسي Bedy Services Study Center	
44	5	39	5	0	5	11	4	7	9	0	9	19	1	18	أفرع طولكرم Tulkarm Branch	
42	13	29	12	6	6	6	2	4	11	3	8	13	2	11	أفرع جنين Jenin Branch	
17	7	10	6	2	4	6	3	3	3	2	1	2	0	2	أفرع بيت لحم Bethlehem Branch	
26	6	20	8	2	6	5	1	4	6	1	5	7	2	5	أفرع الخليل Hebron Branch	
2	1	1	2	1	1	0	0	0	0	0	0	0	0	0	أفرع دورا Dora Branch	
0	0	0	0	0	0	0	0	0	0	0	0	0	0	0	أفرع يطا Yatta Branch	
4	1	3	1	0	1	2	0	2	1	1	0	0	0	0	أفرع غزة Gaza Branch	
0	0	0	0	0	0	0	0	0	0	0	0	0	0	0	أفرع الوسطى Al-Wosta Branch	
1	0	1	1	0	1	0	0	0	0	0	0	0	0	0	أفرع خان يونس Khanyounis Branch	
1	0	1	0	0	0	1	0	1	0	0	0	0	0	0	أفرع رفح Rafah Branch	
1	0	1	0	0	0	0	0	0	1	0	1	0	0	0	أفرع شمال غزة North Gaza Branch	
280	78	202	70	21	49	68	24	44	60	18	42	82	15	67	المجموع Total	

Distribution of Students In Health Management Specialization
By Branches \ Study Centers , Academic Level , Gender

الدورة الصيفية الأولى من العام الجامعي 2017/2016

" 1163 "

عدد الطلبة حسب المستوى الدراسي															الفروع / المراكز الدراسية	
المجموع Total			مستوى رابعة Level 4			مستوى ثالثة Level 3			مستوى ثانية Level 2			مستوى أولى Level 1			Branches \ Study Centers	
			200-100			99-67			66-34			33-0				
المجموع	إناث	ذكور	المجموع	إناث	ذكور	المجموع	إناث	ذكور	المجموع	إناث	ذكور	المجموع	إناث	ذكور	الجنس	
Total	Female	Male	Total	Female	Male	Total	Female	Male	Total	Female	Male	Total	Female	Male	Gender	
2	2	0	0	0	0	0	0	0	1	1	0	1	1	0	Al-Quds Branch	
18	13	5	2	1	1	10	8	2	2	2	0	4	2	2	Ezaryah Services Study Center	
241	197	44	56	48	8	60	49	11	45	34	11	80	66	14	Ramallah & Al-Bireh Branch	
53	45	8	10	7	3	17	14	3	10	9	1	16	15	1	Jericho Branch	
442	348	94	124	104	20	156	118	38	85	68	17	77	58	19	Nablus Branch	
114	92	22	20	18	2	37	31	6	26	21	5	31	22	9	Tubas Branch	
103	85	18	19	14	5	41	36	5	23	19	4	20	16	4	Qalqilya Branch	
93	80	13	20	19	1	33	28	5	22	18	4	18	15	3	Salfet Branch	
0	0	0	0	0	0	0	0	0	0	0	0	0	0	0	Bedyah Services Study Center	
219	185	34	47	36	11	67	56	11	53	47	6	52	46	6	Tulkarm Branch	
388	341	47	103	98	5	120	106	14	103	83	20	62	54	8	Jenin Branch	
219	192	27	43	40	3	43	38	5	60	51	9	73	63	10	Bethlehem Branch	
243	198	45	81	64	17	85	68	17	56	48	8	21	18	3	Hebron Branch	
80	72	8	15	12	3	27	24	3	21	20	1	17	16	1	Dora Branch	
78	67	11	16	13	3	21	19	2	20	17	3	21	18	3	Yatta Branch	
129	48	81	52	16	36	40	15	25	20	11	9	17	6	11	Gaza Branch	
98	49	49	43	19	24	42	22	20	7	5	2	6	3	3	Al-Wosta Branch	
78	26	52	38	11	27	29	10	19	6	4	2	5	1	4	Khanyounis Branch	
112	62	50	58	26	32	33	19	14	9	7	2	12	10	2	Rafah Branch	
111	71	40	62	35	27	19	11	8	22	19	3	8	6	2	North Gaza Branch	
2821	2173	648	809	581	228	880	672	208	591	484	107	541	436	105	Total	

Distribution of Students Not Specialized InAdministrative & Economic Sciences Faculty
By Branches \ Study Centers , Academic Level , Gender

الدورة الصيفية الأولى من العام الجامعي 2017/2016

" 1163 "

عدد الطلبة حسب المستوى الدراسي															الفروع / المراكز الدراسية	
المجموع Total			مستوى رابعة Level 4			مستوى ثالثة Level 3			مستوى ثانية Level 2			مستوى أولى Level 1			Branches \ Study Centers	
			200-100			99-67			66-34			33-0				
المجموع	إناث	ذكور	المجموع	إناث	ذكور	المجموع	إناث	ذكور	المجموع	إناث	ذكور	المجموع	إناث	ذكور	الجنس	
Total	Female	Male	Total	Female	Male	Total	Female	Male	Total	Female	Male	Total	Female	Male	Gender	
0	0	0	0	0	0	0	0	0	0	0	0	0	0	0	Al-Quds Branch	
1	0	1	0	0	0	0	0	0	0	0	0	1	0	1	Ezareyah Services Study Center	
1	0	1	0	0	0	0	0	0	0	0	0	1	0	1	Ramallah & Al-Bireh Branch	
0	0	0	0	0	0	0	0	0	0	0	0	0	0	0	Jericho Branch	
0	0	0	0	0	0	0	0	0	0	0	0	0	0	0	Nablus Branch	
0	0	0	0	0	0	0	0	0	0	0	0	0	0	0	Tubas Branch	
0	0	0	0	0	0	0	0	0	0	0	0	0	0	0	Qalqilya Branch	
1	0	1	0	0	0	0	0	0	0	0	0	1	0	1	Salfet Branch	
0	0	0	0	0	0	0	0	0	0	0	0	0	0	0	Bedy Services Study Center	
0	0	0	0	0	0	0	0	0	0	0	0	0	0	0	Tulkarm Branch	
0	0	0	0	0	0	0	0	0	0	0	0	0	0	0	Jenin Branch	
0	0	0	0	0	0	0	0	0	0	0	0	0	0	0	Bethlehem Branch	
0	0	0	0	0	0	0	0	0	0	0	0	0	0	0	Hebron Branch	
0	0	0	0	0	0	0	0	0	0	0	0	0	0	0	Dora Branch	
0	0	0	0	0	0	0	0	0	0	0	0	0	0	0	Yatta Branch	
0	0	0	0	0	0	0	0	0	0	0	0	0	0	0	Gaza Branch	
0	0	0	0	0	0	0	0	0	0	0	0	0	0	0	Al-Wosta Branch	
0	0	0	0	0	0	0	0	0	0	0	0	0	0	0	Khanyounis Branch	
0	0	0	0	0	0	0	0	0	0	0	0	0	0	0	Rafah Branch	
0	0	0	0	0	0	0	0	0	0	0	0	0	0	0	North Gaza Branch	
3	0	3	0	0	0	0	0	0	0	0	0	3	0	3	Total	

جامعة القدس المفتوحة

AL-Quds Open University

توزيع الطلبة في كلية العلوم التربوية حسب التخصص والفرع / المركز الدراسي و الجنس

Distribution Of Students In Education Faculty By Specialization , Branches \ Study Centers , Gender

الدورة الصيفية الأولى من العام الجامعي 2017/2016

" 1163 "

التخصص Specialization																								المرحلة الأساسية الأولى						التربية الإسلامية						اللغة العربية وأساليب تدريسها						اللغة الإنجليزية وأساليب تدريسها						تعليم الاجتماعيات						الرياضيات وأساليب تدريسها						تعليم العلوم						غير المتخصص						المجموع						الفروع / المراكز الدراسية					
Total						Not Specialized						Teaching Science						Mathematics and its Teaching Methods						Teaching Social Studies						English Language and its Teaching Methods						Arabic Language and its Teaching Methods						Teaching Islamic Education						Elementary Education						Branches \ Study Centers																													
المجموع		إناث		ذكور		المجموع		إناث		ذكور		المجموع		إناث		ذكور		المجموع		إناث		ذكور		المجموع		إناث		ذكور		المجموع		إناث		ذكور		المجموع		إناث		ذكور		المجموع		إناث		ذكور		الجنس																																			
Total	Female	Male	Total	Female	Male	Total	Female	Male	Total	Female	Male	Total	Female	Male	Total	Female	Male	Total	Female	Male	Total	Female	Male	Total	Female	Male	Total	Female	Male	Total	Female	Male	Total	Female	Male	Total	Female	Male	Total	Female	Male	Total	Female	Male	Gender																																						
110	95	15	0	0	0	0	0	0	8	8	0	7	6	1	9	7	2	7	6	1	25	15	10	54	53	1	Al-Quds Branch						القدس																																																		
33	31	2	0	0	0	0	0	0	1	1	0	1	0	1	1	1	0	3	3	0	4	3	1	23	23	0	Ezaryeh Services Study Center						مركز خدمات العيزرية الدراسي																																																		
417	366	51	1	1	0	11	11	0	37	35	2	43	35	8	84	76	8	18	16	2	45	26	19	178	166	12	Ramallah & Al-Bireh Branch						فرع رام الله والبيرة																																																		
97	82	15	0	0	0	0	0	0	7	6	1	10	5	5	12	11	1	5	5	0	11	8	3	52	47	5	Jericho Branch						فرع أريحا																																																		
532	447	85	0	0	0	18	16	2	68	58	10	87	67	20	70	64	6	45	33	12	49	38	11	195	171	24	Nablus Branch						فرع نابلس																																																		
142	118	24	0	0	0	0	0	0	18	18	0	11	8	3	25	22	3	5	4	1	21	15	6	62	51	11	Tubas Branch						فرع طوباس																																																		
247	211	36	0	0	0	8	7	1	36	33	3	35	24	11	55	50	5	39	33	6	21	15	6	53	49	4	Qalqiya Branch						فرع قلقيلية																																																		
59	45	14	0	0	0	0	0	0	6	6	0	12	7	5	10	10	0	4	2	2	18	11	7	9	9	0	Salfeet Branch						فرع سلفيت																																																		
98	85	13	0	0	0	0	0	0	7	6	1	12	8	4	11	11	0	15	13	2	14	12	2	39	35	4	Bedy Services Study Center						مركز خدمات بديا الدراسي																																																		
356	283	73	0	0	0	7	7	0	31	30	1	72	48	24	90	83	7	32	28	4	28	16	12	96	71	25	Tulkarm Branch						فرع طولكرم																																																		
780	640	140	1	0	1	30	27	3	49	45	4	93	76	17	114	104	10	65	51	14	107	85	22	321	252	69	Jenin Branch						فرع جنين																																																		
230	202	28	1	0	1	0	0	0	34	29	5	36	32	4	31	31	0	25	22	3	22	13	9	81	75	6	Bethlehem Branch						فرع بيت لحم																																																		
331	274	57	1	1	0	14	13	1	37	32	5	42	30	12	36	34	2	30	24	6	40	29	11	131	111	20	Hebron Branch						فرع الخليل																																																		
140	124	16	0	0	0	0	0	0	13	12	1	26	23	3	24	21	3	16	16	0	11	7	4	50	45	5	Dora Branch						فرع دورا																																																		
161	131	30	1	0	1	0	0	0	9	8	1	19	14	5	28	25	3	9	9	0	24	17	7	71	58	13	Yatta Branch						فرع يطا																																																		
246	163	83	0	0	0	0	0	0	29	19	10	8	0	8	39	24	15	22	17	5	19	4	15	129	99	30	Gaza Branch						فرع غزة																																																		
132	107	25	0	0	0	0	0	0	11	9	2	0	0	0	18	13	5	12	10	2	8	6	2	83	69	14	Al-Wosta Branch						فرع الوسطى																																																		
107	73	34	0	0	0	0	0	0	15	12	3	4	2	2	8	6	2	4	4	0	10	7	3	66	42	24	Khanyounis Branch						فرع خان يونس																																																		
188	152	36	0	0	0	0	0	0	17	14	3	3	2	1	18	14	4	16	14	2	9	5	4	125	103	22	Rafah Branch						فرع رفح																																																		
307	214	93	0	0	0	0	0	0	47	29	18	10	4	6	37	25	12	45	31	14	16	6	10	152	119	33	North Gaza Branch						فرع شمال غزة																																																		
4713	3843	870	5	2	3	88	81	7	480	410	70	531	391	140	720	632	88	417	341	76	502	338	164	1970	1648	322	Total						المجموع																																																		

تخصص العلوم مطروح في الفروع التالية (رام الله ، نابلس ، طوباس ، قلقيلية ، جنين ، طولكرم ، الخليل) .

عدد الطلبة حسب المستوى الدراسي															الفروع / المراكز الدراسية	
المجموع Total			مستوى رابعة 4 Level 4			مستوى ثالثة 3 Level 3			مستوى ثانية 2 Level 2			مستوى أولى 1 Level 1			Branches \ Study Centers	
			200-100			99-67			66-34			33-0				
المجموع	إناث	ذكور	المجموع	إناث	ذكور	المجموع	إناث	ذكور	المجموع	إناث	ذكور	المجموع	إناث	ذكور	الجنس	
Total	Female	Male	Total	Female	Male	Total	Female	Male	Total	Female	Male	Total	Female	Male	Gender	
110	95	15	19	18	1	19	19	0	30	22	8	42	36	6	Al-Quds Branch	
33	31	2	8	8	0	6	6	0	11	10	1	8	7	1	Ezaryah Services Study Center	
417	366	51	124	109	15	120	104	16	75	66	9	98	87	11	Ramallah & Al-Bireh Branch	
97	82	15	17	13	4	30	24	6	24	22	2	26	23	3	Jericho Branch	
532	447	85	157	139	18	170	146	24	115	92	23	90	70	20	Nablus Branch	
142	118	24	45	41	4	46	35	11	21	18	3	30	24	6	Tubas Branch	
247	211	36	83	72	11	84	76	8	56	41	15	24	22	2	Qalqilya Branch	
59	45	14	24	18	6	18	15	3	10	6	4	7	6	1	Salfeet Branch	
98	85	13	23	21	2	33	29	4	27	24	3	15	11	4	Bedy Services Study Center	
356	283	73	90	70	20	120	101	19	67	50	17	79	62	17	Tulkarm Branch	
780	640	140	195	163	32	223	187	36	163	139	24	199	151	48	Jenin Branch	
230	202	28	75	68	7	51	42	9	40	36	4	64	56	8	Bethlehem Branch	
331	274	57	85	67	18	106	89	17	82	67	15	58	51	7	Hebron Branch	
140	124	16	42	39	3	55	48	7	20	18	2	23	19	4	Dora Branch	
161	131	30	38	32	6	44	37	7	25	20	5	54	42	12	Yatta Branch	
246	163	83	87	68	19	71	37	34	45	32	13	43	26	17	Gaza Branch	
132	107	25	59	49	10	40	32	8	23	18	5	10	8	2	Al-Wosta Branch	
107	73	34	44	30	14	33	24	9	20	12	8	10	7	3	Khanyounis Branch	
188	152	36	72	57	15	47	37	10	40	31	9	29	27	2	Rafah Branch	
307	214	93	127	83	44	107	75	32	52	39	13	21	17	4	North Gaza Branch	
4713	3843	870	1414	1165	249	1423	1163	260	946	763	183	930	752	178	Total	

Distribution of Students In Elementary Education Specialization
By Branches \ Study Centers , Academic Level , Gender

الدورة الصيفية الأولى من العام الجامعي 2016/2017

" 1163 "

عدد الطلبة حسب المستوى الدراسي															الفروع / المراكز الدراسية	
المجموع Total			مستوى رابعة Level 4			مستوى ثالثة Level 3			مستوى ثانية Level 2			مستوى أولى Level 1			Branches \ Study Centers	
			200-100			99-67			66-34			33-0				
المجموع	إناث	ذكور	المجموع	إناث	ذكور	المجموع	إناث	ذكور	المجموع	إناث	ذكور	المجموع	إناث	ذكور	الجنس	
Total	Female	Male	Total	Female	Male	Total	Female	Male	Total	Female	Male	Total	Female	Male	Gender	
54	53	1	10	10	0	4	4	0	13	13	0	27	26	1	فرع القدس Al-Quds Branch	
23	23	0	5	5	0	4	4	0	8	8	0	6	6	0	مركز خدمات العيزرية الدراسي Ezareyah Services Study Center	
178	166	12	35	32	3	53	48	5	40	38	2	50	48	2	فرع رام الله والبيرة Ramallah & Al-Birch Branch	
52	47	5	6	5	1	14	11	3	17	17	0	15	14	1	فرع أريحا Jericho Branch	
195	171	24	47	46	1	48	43	5	57	44	13	43	38	5	فرع نابلس Nablus Branch	
62	51	11	16	15	1	16	12	4	10	8	2	20	16	4	فرع طوباس Tubas Branch	
53	49	4	8	8	0	14	14	0	15	11	4	16	16	0	فرع قلقيلية Qalqilya Branch	
9	9	0	4	4	0	2	2	0	2	2	0	1	1	0	فرع سلفيت Salfet Branch	
39	35	4	7	7	0	12	10	2	12	11	1	8	7	1	مركز خدمات بديا الدراسي Bedyia Services Study Center	
96	71	25	17	13	4	34	29	5	14	6	8	31	23	8	فرع طولكرم Tulkarm Branch	
321	252	69	63	49	14	84	66	18	72	57	15	102	80	22	فرع جنين Jenin Branch	
81	75	6	25	25	0	19	17	2	13	11	2	24	22	2	فرع بيت لحم Bethlehem Branch	
131	111	20	26	22	4	33	27	6	38	32	6	34	30	4	فرع الخليل Hebron Branch	
50	45	5	12	11	1	17	16	1	6	5	1	15	13	2	فرع دورا Dora Branch	
71	58	13	8	7	1	15	11	4	13	12	1	35	28	7	فرع يطا Yatta Branch	
129	99	30	48	41	7	32	19	13	21	18	3	28	21	7	فرع غزة Gaza Branch	
83	69	14	37	30	7	24	20	4	13	12	1	9	7	2	فرع الوسطى Al-Wosta Branch	
66	42	24	29	17	12	18	12	6	10	6	4	9	7	2	فرع خان يونس Khanyounis Branch	
125	103	22	47	36	11	35	29	6	20	16	4	23	22	1	فرع رفح Rafah Branch	
152	119	33	62	44	18	51	39	12	23	21	2	16	15	1	فرع شمال غزة North Gaza Branch	
1970	1648	322	512	427	85	529	433	96	417	348	69	512	440	72	المجموع Total	

عدد الطلبة حسب المستوى الدراسي															الفروع / المراكز الدراسية	
المجموع			مستوى رابعة 4 Level 4			مستوى ثالثة 3 Level 3			مستوى ثانية 2 Level 2			مستوى أولى 1 Level 1			Branches \ Study Centers	
			200-100			99-67			66-34			33-0				
المجموع	إناث	ذكور	المجموع	إناث	ذكور	المجموع	إناث	ذكور	المجموع	إناث	ذكور	المجموع	إناث	ذكور	الجنس	
Total	Female	Male	Total	Female	Male	Total	Female	Male	Total	Female	Male	Total	Female	Male	Gender	
25	15	10	1	1	0	6	6	0	5	0	5	13	8	5	Al-Quds Branch فرع القدس	
4	3	1	2	2	0	0	0	0	1	0	1	1	1	0	Ezareyah Services Study Center مركز خدمات العيزرية الدراسي	
45	26	19	17	11	6	11	6	5	8	4	4	9	5	4	Ramallah & Al-Bireh Branch فرع رام الله والبيرة	
11	8	3	3	3	0	3	2	1	1	0	1	4	3	1	Jericho Branch فرع أريحا	
49	38	11	5	4	1	18	13	5	13	11	2	13	10	3	Nablus Branch فرع نابلس	
21	15	6	7	6	1	6	3	3	4	4	0	4	2	2	Tubas Branch فرع طوباس	
21	15	6	8	6	2	4	4	0	7	3	4	2	2	0	Qalqilya Branch فرع قلقيلية	
18	11	7	6	2	4	5	5	0	3	1	2	4	3	1	Salfeet Branch فرع سلفيت	
14	12	2	2	2	0	4	3	1	4	4	0	4	3	1	Bedyia Services Study Center مركز خدمات بديا الدراسي	
28	16	12	7	2	5	9	5	4	3	3	0	9	6	3	Tulkarm Branch فرع طولكرم	
107	85	22	22	18	4	25	17	8	20	19	1	40	31	9	Jenin Branch فرع جنين	
22	13	9	4	1	3	4	4	0	4	3	1	10	5	5	Bethlehem Branch فرع بيت لحم	
40	29	11	9	4	5	13	11	2	9	6	3	9	8	1	Hebron Branch فرع الخليل	
11	7	4	2	2	0	3	1	2	3	3	0	3	1	2	Dora Branch فرع دورا	
24	17	7	3	3	0	8	6	2	6	3	3	7	5	2	Yatta Branch فرع يطا	
19	4	15	4	1	3	5	1	4	5	1	4	5	1	4	Gaza Branch فرع غزة	
8	6	2	4	3	1	4	3	1	0	0	0	0	0	0	Al-Wosta Branch فرع الوسطى	
10	7	3	2	1	1	5	4	1	3	2	1	0	0	0	Khanyounis Branch فرع خان يونس	
9	5	4	4	2	2	0	0	0	2	1	1	3	2	1	Rafah Branch فرع رفح	
16	6	10	3	0	3	5	1	4	5	4	1	3	1	2	North Gaza Branch فرع شمال غزة	
502	338	164	115	74	41	138	95	43	106	72	34	143	97	46	Total المجموع	

Distribution of Students In Arabic Language and its Teaching Methods Specialization
By Branches \ Study Centers , Academic Level , Gender

الدورة الصيفية الأولى من العام الجامعي 2017/2016

" 1163 "

عدد الطلبة حسب المستوى الدراسي															الفروع / المراكز الدراسية	
المجموع Total			مستوى رابعة Level 4			مستوى ثالثة Level 3			مستوى ثانية Level 2			مستوى اولى Level 1			Branches \ Study Centers	
			200-100			99-67			66-34			33-0				
المجموع	إناث	ذكور	المجموع	إناث	ذكور	المجموع	إناث	ذكور	المجموع	إناث	ذكور	المجموع	إناث	ذكور	الجنس	
Total	Female	Male	Total	Female	Male	Total	Female	Male	Total	Female	Male	Total	Female	Male	Gender	
7	6	1	2	2	0	2	2	0	3	2	1	0	0	0	فرع القدس Al-Quds Branch	
3	3	0	1	1	0	1	1	0	1	1	0	0	0	0	مركز خدمات العيزرية الدراسي Ezareyah Services Study Center	
18	16	2	5	5	0	5	5	0	4	4	0	4	2	2	فرع رام الله والبيرة Ramallah & Al-Birch Branch	
5	5	0	2	2	0	2	2	0	0	0	0	1	1	0	فرع أريحا Jericho Branch	
45	33	12	20	14	6	17	13	4	4	3	1	4	3	1	فرع نابلس Nablus Branch	
5	4	1	1	1	0	2	1	1	1	1	0	1	1	0	فرع طوباس Tubas Branch	
39	33	6	16	13	3	14	13	1	8	6	2	1	1	0	فرع قلقيلية Qalqilya Branch	
4	2	2	1	1	0	3	1	2	0	0	0	0	0	0	فرع سلفيت Salfet Branch	
15	13	2	4	3	1	6	6	0	5	4	1	0	0	0	مركز خدمات بديا الدراسي Bedyia Services Study Center	
32	28	4	11	9	2	12	11	1	6	5	1	3	3	0	فرع طولكرم Tulkarm Branch	
65	51	14	20	16	4	25	21	4	9	7	2	11	7	4	فرع جنين Jenin Branch	
25	22	3	12	10	2	4	3	1	4	4	0	5	5	0	فرع بيت لحم Bethlehem Branch	
30	24	6	13	12	1	9	7	2	5	3	2	3	2	1	فرع الخليل Hebron Branch	
16	16	0	4	4	0	8	8	0	2	2	0	2	2	0	فرع دورا Dora Branch	
9	9	0	3	3	0	5	5	0	1	1	0	0	0	0	فرع يطا Yatta Branch	
22	17	5	6	5	1	11	8	3	2	2	0	3	2	1	فرع غزة Gaza Branch	
12	10	2	5	5	0	3	1	2	3	3	0	1	1	0	فرع الوسطى Al-Wosta Branch	
4	4	0	3	3	0	0	0	0	1	1	0	0	0	0	فرع خان يونس Khanyounis Branch	
16	14	2	8	7	1	2	1	1	6	6	0	0	0	0	فرع رفح Rafah Branch	
45	31	14	27	18	9	10	8	2	8	5	3	0	0	0	فرع شمال غزة North Gaza Branch	
417	341	76	164	134	30	141	117	24	73	60	13	39	30	9	المجموع Total	

Distribution of Students In English Language and its Teaching Methods Specialization
By Branches \ Study Centers , Academic Level , Gender

الدورة الصيفية الأولى من العام الجامعي 2017/2016

" 1163 "

عدد الطلبة حسب المستوى الدراسي															الفروع / المراكز الدراسية	
المجموع Total			مستوى رابعة Level 4			مستوى ثالثة Level 3			مستوى ثانية Level 2			مستوى أولى Level 1			Branches \ Study Centers	
			200-100			99-67			66-34			33-0				
المجموع	إناث	ذكور	المجموع	إناث	ذكور	المجموع	إناث	ذكور	المجموع	إناث	ذكور	المجموع	إناث	ذكور	الجنس	
Total	Female	Male	Total	Female	Male	Total	Female	Male	Total	Female	Male	Total	Female	Male	Gender	
9	7	2	1	1	0	4	4	0	4	2	2	0	0	0	فرع القدس Al-Quds Branch	
1	1	0	0	0	0	1	1	0	0	0	0	0	0	0	مركز خدمات العيزرية الدراسي Ezareyah Services Study Center	
84	76	8	32	28	4	26	23	3	13	12	1	13	13	0	فرع رام الله والبيرة Ramallah & Al-Birch Branch	
12	11	1	3	3	0	5	4	1	2	2	0	2	2	0	فرع أريحا Jericho Branch	
70	64	6	31	29	2	25	24	1	12	10	2	2	1	1	فرع نابلس Nablus Branch	
25	22	3	11	10	1	10	8	2	3	3	0	1	1	0	فرع طوباس Tubas Branch	
55	50	5	19	17	2	21	20	1	15	13	2	0	0	0	فرع قلقيلية Qalqilya Branch	
10	10	0	4	4	0	3	3	0	1	1	0	2	2	0	فرع سلفيت Salfet Branch	
11	11	0	5	5	0	4	4	0	2	2	0	0	0	0	مركز خدمات بديا الدراسي Bedyia Services Study Center	
90	83	7	30	26	4	31	29	2	16	15	1	13	13	0	فرع طولكرم Tulkarm Branch	
114	104	10	40	38	2	39	37	2	25	22	3	10	7	3	فرع جنين Jenin Branch	
31	31	0	11	11	0	5	5	0	8	8	0	7	7	0	فرع بيت لحم Bethlehem Branch	
36	34	2	14	13	1	9	9	0	12	11	1	1	1	0	فرع الخليل Hebron Branch	
24	21	3	10	9	1	9	7	2	4	4	0	1	1	0	فرع دورا Dora Branch	
28	25	3	14	12	2	5	5	0	1	1	0	8	7	1	فرع يطا Yatta Branch	
39	24	15	14	11	3	12	5	7	9	6	3	4	2	2	فرع غزة Gaza Branch	
18	13	5	8	7	1	4	3	1	6	3	3	0	0	0	فرع الوسطى Al-Wosta Branch	
8	6	2	5	4	1	2	2	0	1	0	1	0	0	0	فرع خان يونس Khanyounis Branch	
18	14	4	8	8	0	5	3	2	4	2	2	1	1	0	فرع رفح Rafah Branch	
37	25	12	10	6	4	20	14	6	7	5	2	0	0	0	فرع شمال غزة North Gaza Branch	
720	632	88	270	242	28	240	210	30	145	122	23	65	58	7	المجموع Total	

Distribution of Students In Teaching Social Studies Specialization
By Branches \ Study Centers , Academic Level , Gender

الدورة الصيفية الأولى من العام الجامعي 2016/2017

" 1163 "

عدد الطلبة حسب المستوى الدراسي															الفروع / المراكز الدراسية	
المجموع Total			مستوى رابعة Level 4			مستوى ثالثة Level 3			مستوى ثانية Level 2			مستوى أولى Level 1			Branches \ Study Centers	
			200-100			99-67			66-34			33-0				
المجموع	إناث	ذكور	المجموع	إناث	ذكور	المجموع	إناث	ذكور	المجموع	إناث	ذكور	المجموع	إناث	ذكور	الجنس	
Total	Female	Male	Total	Female	Male	Total	Female	Male	Total	Female	Male	Total	Female	Male	Gender	
7	6	1	3	2	1	2	2	0	1	1	0	1	1	0	Al-Quds Branch فروع القدس	
1	0	1	0	0	0	0	0	0	0	0	0	1	0	1	Ezareyah Services Study Center مركز خدمات العيزرية الدراسي	
43	35	8	19	17	2	4	2	2	6	5	1	14	11	3	Ramallah & Al-Birch Branch فروع رام الله والبيره	
10	5	5	3	0	3	2	2	0	2	1	1	3	2	1	Jericho Branch فروع أريحا	
87	67	20	20	17	3	27	21	6	17	14	3	23	15	8	Nablus Branch فروع نابلس	
11	8	3	1	0	1	5	4	1	3	2	1	2	2	0	Tubas Branch فروع طوباس	
35	24	11	15	12	3	12	7	5	3	2	1	5	3	2	Qalqilya Branch فروع قلقيلية	
12	7	5	6	4	2	2	1	1	4	2	2	0	0	0	Salfeet Branch فروع سلفيت	
12	8	4	4	3	1	4	4	0	1	0	1	3	1	2	Bedyia Services Study Center مركز خدمات بديا الدراسي	
72	48	24	14	9	5	19	13	6	21	14	7	18	12	6	Tulkarm Branch فروع طولكرم	
93	76	17	29	24	5	21	19	2	18	16	2	25	17	8	Jenin Branch فروع جنين	
36	32	4	8	8	0	11	8	3	6	5	1	11	11	0	Bethlehem Branch فروع بيت لحم	
42	30	12	8	5	3	16	10	6	9	7	2	9	8	1	Hebron Branch فروع الخليل	
26	23	3	11	10	1	10	9	1	4	3	1	1	1	0	Dora Branch فروع دورا	
19	14	5	8	5	3	4	4	0	4	3	1	3	2	1	Yatta Branch فروع يطا	
8	0	8	2	0	2	3	0	3	1	0	1	2	0	2	Gaza Branch فروع غزة	
0	0	0	0	0	0	0	0	0	0	0	0	0	0	0	Al-Wosta Branch فروع الوسطى	
4	2	2	2	2	0	0	0	0	1	0	1	1	0	1	Khanyounis Branch فروع خان يونس	
3	2	1	0	0	0	2	1	1	1	1	0	0	0	0	Rafah Branch فروع رفح	
10	4	6	4	1	3	2	1	1	3	1	2	1	1	0	North Gaza Branch فروع شمال غزة	
531	391	140	157	119	38	146	108	38	105	77	28	123	87	36	Total المجموع	

عدد الطلبة حسب المستوى الدراسي															الفروع / المراكز الدراسية	
المجموع Total			مستوى رابعة Level 4			مستوى ثالثة Level 3			مستوى ثانية Level 2			مستوى أولى Level 1			Branches \ Study Centers	
			200-100			99-67			66-34			33-0				
المجموع	إناث	ذكور	المجموع	إناث	ذكور	المجموع	إناث	ذكور	المجموع	إناث	ذكور	المجموع	إناث	ذكور	الجنس	
Total	Female	Male	Total	Female	Male	Total	Female	Male	Total	Female	Male	Total	Female	Male	Gender	
8	8	0	2	2	0	1	1	0	4	4	0	1	1	0	فرع القدس Al-Quds Branch	
1	1	0	0	0	0	0	0	0	1	1	0	0	0	0	مركز خدمات العيزرية الدراسي Ezareyah Services Study Center	
37	35	2	11	11	0	17	16	1	4	3	1	5	5	0	فرع رام الله والبيرة Ramallah & Al-Birch Branch	
7	6	1	0	0	0	4	3	1	2	2	0	1	1	0	فرع أريحا Jericho Branch	
68	58	10	27	23	4	28	25	3	8	7	1	5	3	2	فرع نابلس Nablus Branch	
18	18	0	9	9	0	7	7	0	0	0	0	2	2	0	فرع طوباس Tubas Branch	
36	33	3	15	14	1	16	15	1	5	4	1	0	0	0	فرع قلقيلية Qalqilya Branch	
6	6	0	3	3	0	3	3	0	0	0	0	0	0	0	فرع سلفيت Salfet Branch	
7	6	1	1	1	0	3	2	1	3	3	0	0	0	0	مركز خدمات بديا الدراسي Bedyia Services Study Center	
31	30	1	8	8	0	12	11	1	6	6	0	5	5	0	فرع طولكرم Tulkarm Branch	
49	45	4	13	11	2	17	16	1	11	10	1	8	8	0	فرع جنين Jenin Branch	
34	29	5	15	13	2	7	5	2	5	5	0	7	6	1	فرع بيت لحم Bethlehem Branch	
37	32	5	10	7	3	18	17	1	8	7	1	1	1	0	فرع الخليل Hebron Branch	
13	12	1	3	3	0	8	7	1	1	1	0	1	1	0	فرع دورا Dora Branch	
9	8	1	2	2	0	7	6	1	0	0	0	0	0	0	فرع يطا Yatta Branch	
29	19	10	13	10	3	8	4	4	7	5	2	1	0	1	فرع غزة Gaza Branch	
11	9	2	5	4	1	5	5	0	1	0	1	0	0	0	فرع الوسطى Al-Wosta Branch	
15	12	3	3	3	0	8	6	2	4	3	1	0	0	0	فرع خان يونس Khanyounis Branch	
17	14	3	5	4	1	3	3	0	7	5	2	2	2	0	فرع رفح Rafah Branch	
47	29	18	21	14	7	19	12	7	6	3	3	1	0	1	فرع شمال غزة North Gaza Branch	
480	410	70	166	142	24	191	164	27	83	69	14	40	35	5	المجموع Total	

Distribution of Students In Teaching Science Specialization
By Branches \ Study Centers , Academic Level , Gender

الدورة الصيفية الأولى من العام الجامعي 2017/2016

" 1163 "

عدد الطلبة حسب المستوى الدراسي															الفروع / المراكز الدراسية	
المجموع Total			مستوى رابعة Level 4			مستوى ثالثة Level 3			مستوى ثانية Level 2			مستوى أولى Level 1			Branches \ Study Centers	
			200-100			99-67			66-34			33-0				
المجموع	إناث	ذكور	المجموع	إناث	ذكور	المجموع	إناث	ذكور	المجموع	إناث	ذكور	المجموع	إناث	ذكور	الجنس	
Total	Female	Male	Total	Female	Male	Total	Female	Male	Total	Female	Male	Total	Female	Male	Gender	
0	0	0	0	0	0	0	0	0	0	0	0	0	0	0	فرع القدس Al-Quds Branch	
0	0	0	0	0	0	0	0	0	0	0	0	0	0	0	مركز خدمات العيزرية الدراسي Ezareyah Services Study Center	
11	11	0	5	5	0	4	4	0	0	0	0	2	2	0	فرع رام الله والبيرة Ramallah & Al-Birch Branch	
0	0	0	0	0	0	0	0	0	0	0	0	0	0	0	فرع أريحا Jericho Branch	
18	16	2	7	6	1	7	7	0	4	3	1	0	0	0	فرع نابلس Nablus Branch	
0	0	0	0	0	0	0	0	0	0	0	0	0	0	0	فرع طوباس Tubas Branch	
8	7	1	2	2	0	3	3	0	3	2	1	0	0	0	فرع قلقيلية Qalqilya Branch	
0	0	0	0	0	0	0	0	0	0	0	0	0	0	0	فرع سلفيت Salfet Branch	
0	0	0	0	0	0	0	0	0	0	0	0	0	0	0	مركز خدمات بديا الدراسي Bedyia Services Study Center	
7	7	0	3	3	0	3	3	0	1	1	0	0	0	0	فرع طولكرم Tulkarm Branch	
30	27	3	8	7	1	12	11	1	8	8	0	2	1	1	فرع جنين Jenin Branch	
0	0	0	0	0	0	0	0	0	0	0	0	0	0	0	فرع بيت لحم Bethlehem Branch	
14	13	1	5	4	1	8	8	0	1	1	0	0	0	0	فرع الخليل Hebron Branch	
0	0	0	0	0	0	0	0	0	0	0	0	0	0	0	فرع دورا Dora Branch	
0	0	0	0	0	0	0	0	0	0	0	0	0	0	0	فرع يطا Yatta Branch	
0	0	0	0	0	0	0	0	0	0	0	0	0	0	0	فرع غزة Gaza Branch	
0	0	0	0	0	0	0	0	0	0	0	0	0	0	0	فرع الوسطى Al-Wosta Branch	
0	0	0	0	0	0	0	0	0	0	0	0	0	0	0	فرع خان يونس Khanyounis Branch	
0	0	0	0	0	0	0	0	0	0	0	0	0	0	0	فرع رفح Rafah Branch	
0	0	0	0	0	0	0	0	0	0	0	0	0	0	0	فرع شمال غزة North Gaza Branch	
88	81	7	30	27	3	37	36	1	17	15	2	4	3	1	المجموع Total	

تخصص العلوم مطروح في الفروع التالية (رام الله ، نابلس ، طوباس ، قلقيلية ، جنين ، طولكرم ، الخليل) .

Distribution of Students Not Specialized In Education Faculty
By Branches \ Study Centers , Academic Level , Gender

الدورة الصيفية الأولى من العام الجامعي 2016/2017

" 1163 "

عدد الطلبة حسب المستوى الدراسي															الفروع / المراكز الدراسية	
المجموع Total			مستوى رابعة Level 4			مستوى ثالثة Level 3			مستوى ثانية Level 2			مستوى أولى Level 1			Branches \ Study Centers	
			200-100			99-67			66-34			33-0				
المجموع	إناث	ذكور	المجموع	إناث	ذكور	المجموع	إناث	ذكور	المجموع	إناث	ذكور	المجموع	إناث	ذكور	الجنس	
Total	Female	Male	Total	Female	Male	Total	Female	Male	Total	Female	Male	Total	Female	Male	Gender	
0	0	0	0	0	0	0	0	0	0	0	0	0	0	0	فرع القدس Al-Quds Branch	
0	0	0	0	0	0	0	0	0	0	0	0	0	0	0	مركز خدمات العيزرية الدراسي Ezareyah Services Study Center	
1	1	0	0	0	0	0	0	0	0	0	0	1	1	0	فرع رام الله والبيرة Ramallah & Al-Birch Branch	
0	0	0	0	0	0	0	0	0	0	0	0	0	0	0	فرع أريحا Jericho Branch	
0	0	0	0	0	0	0	0	0	0	0	0	0	0	0	فرع نابلس Nablus Branch	
0	0	0	0	0	0	0	0	0	0	0	0	0	0	0	فرع طوباس Tubas Branch	
0	0	0	0	0	0	0	0	0	0	0	0	0	0	0	فرع قلقيلية Qalqilya Branch	
0	0	0	0	0	0	0	0	0	0	0	0	0	0	0	فرع سلفيت Salfet Branch	
0	0	0	0	0	0	0	0	0	0	0	0	0	0	0	مركز خدمات بديا الدراسي Bedyia Services Study Center	
0	0	0	0	0	0	0	0	0	0	0	0	0	0	0	فرع طولكرم Tulkarm Branch	
1	0	1	0	0	0	0	0	0	0	0	0	1	0	1	فرع جنين Jenin Branch	
1	0	1	0	0	0	1	0	1	0	0	0	0	0	0	فرع بيت لحم Bethlehem Branch	
1	1	0	0	0	0	0	0	0	0	0	0	1	1	0	فرع الخليل Hebron Branch	
0	0	0	0	0	0	0	0	0	0	0	0	0	0	0	فرع دورا Dora Branch	
1	0	1	0	0	0	0	0	0	0	0	0	1	0	1	فرع يطا Yatta Branch	
0	0	0	0	0	0	0	0	0	0	0	0	0	0	0	فرع غزة Gaza Branch	
0	0	0	0	0	0	0	0	0	0	0	0	0	0	0	فرع الوسطى Al-Wosta Branch	
0	0	0	0	0	0	0	0	0	0	0	0	0	0	0	فرع خان يونس Khanyounis Branch	
0	0	0	0	0	0	0	0	0	0	0	0	0	0	0	فرع رفح Rafah Branch	
0	0	0	0	0	0	0	0	0	0	0	0	0	0	0	فرع شمال غزة North Gaza Branch	
5	2	3	0	0	0	1	0	1	0	0	0	4	2	2	المجموع Total	

جامعة القدس المفتوحة

AL-Quds Open University

توزيع الطلبة في كلية الآداب حسب التخصص والفرع / المركز الدراسي و الجنس

Distribution Of Students In Arts Faculty By Specialization , Branches \ Study Centers , Gender

الدورة الصيفية الأولى من العام الجامعي 2017/2016

" 1163 "

Specialization التخصص															الفروع / المراكز الدراسية Branches \ Study Centers
المجموع			غير متخصص			التاريخ			اللغة الانجليزية وآدابها			اللغة العربية وآدابها			
Total			Not Specialized			History			English Language & Literature			Arabic Language & Literature			
المجموع	إناث	ذكور	المجموع	إناث	ذكور	المجموع	إناث	ذكور	المجموع	إناث	ذكور	المجموع	إناث	ذكور	
Total	Female	Male	Total	Female	Male	Total	Female	Male	Total	Female	Male	Total	Female	Male	
24	18	6	2	1	1	0	0	0	12	9	3	10	8	2	Al-Quds Branch فرع القدس
4	4	0	1	1	0	0	0	0	2	2	0	1	1	0	Ezareyah Services Study Center مركز خدمات العيزرية الدراسي
95	81	14	13	12	1	0	0	0	71	62	9	11	7	4	Ramallah & Al-Birah Branch فرع رام الله والبيرة
20	16	4	2	2	0	0	0	0	15	11	4	3	3	0	Jericho Branch فرع أريحا
127	99	28	17	14	3	0	0	0	70	54	16	40	31	9	Nablus Branch فرع نابلس
21	20	1	6	6	0	0	0	0	12	12	0	3	2	1	Tubas Branch فرع طوباس
40	32	8	4	2	2	0	0	0	16	14	2	20	16	4	Qalqilya Branch فرع قلقيلية
23	23	0	2	2	0	0	0	0	15	15	0	6	6	0	Salfeet Branch فرع سلفيت
34	33	1	5	5	0	0	0	0	22	22	0	7	6	1	Bedyah Services Study Center مركز خدمات بديا الدراسي
93	79	14	10	10	0	0	0	0	59	51	8	24	18	6	Tulkarm Branch فرع طولكرم
127	113	14	15	14	1	0	0	0	93	84	9	19	15	4	Jenin Branch فرع جنين
29	25	4	6	5	1	0	0	0	19	16	3	4	4	0	Bethlehem Branch فرع بيت لحم
42	34	8	5	4	1	0	0	0	29	22	7	8	8	0	Hebron Branch فرع الخليل
12	12	0	3	3	0	0	0	0	7	7	0	2	2	0	Dora Branch فرع دورا
28	25	3	8	6	2	0	0	0	17	16	1	3	3	0	Yatta Branch فرع يطا
25	18	7	2	2	0	0	0	0	19	12	7	4	4	0	Gaza Branch فرع غزة
15	11	4	0	0	0	0	0	0	11	9	2	4	2	2	Al-Wosta Branch فرع الوسطى
17	8	9	0	0	0	0	0	0	14	8	6	3	0	3	Khanyounis Branch فرع خان يونس
23	20	3	5	5	0	0	0	0	13	11	2	5	4	1	Rafah Branch فرع رفح
39	32	7	6	6	0	0	0	0	19	18	1	14	8	6	North Gaza Branch فرع شمال غزة
838	703	135	112	100	12	0	0	0	535	455	80	191	148	43	Total المجموع

عدد الطلبة حسب المستوى الدراسي															الفروع / المراكز الدراسية	
المجموع			مستوى رابعة 4 Level 4			مستوى ثالثة 3 Level 3			مستوى ثانية 2 Level 2			مستوى أولى 1 Level 1			Branches \ Study Centers	
			200-100			99-67			66-34			33-0				
المجموع	إناث	ذكور	المجموع	إناث	ذكور	المجموع	إناث	ذكور	المجموع	إناث	ذكور	المجموع	إناث	ذكور	الجنس	
Total	Female	Male	Total	Female	Male	Total	Female	Male	Total	Female	Male	Total	Female	Male	Gender	
24	18	6	1	1	0	2	1	1	6	5	1	15	11	4	فرع القدس Al-Quds Branch	
4	4	0	0	0	0	0	0	0	0	0	0	4	4	0	مركز خدمات العيزرية الدراسي Ezareyah Services Study Center	
95	81	14	1	1	0	14	11	3	34	30	4	46	39	7	فرع رام الله والبيرة Ramallah & Al-Bireh Branch	
20	16	4	0	0	0	3	2	1	8	6	2	9	8	1	فرع أريحا Jericho Branch	
127	99	28	1	0	1	16	13	3	50	36	14	60	50	10	فرع نابلس Nablus Branch	
21	20	1	0	0	0	0	0	0	6	6	0	15	14	1	فرع طوباس Tubas Branch	
40	32	8	1	1	0	6	4	2	11	11	0	22	16	6	فرع قلقيلية Qalqilya Branch	
23	23	0	0	0	0	6	6	0	7	7	0	10	10	0	فرع سلفيت Salfet Branch	
34	33	1	1	1	0	9	8	1	9	9	0	15	15	0	مركز خدمات بديا الدراسي Bedy Services Study Center	
93	79	14	0	0	0	7	6	1	36	29	7	50	44	6	فرع طولكرم Tulkarm Branch	
127	113	14	1	1	0	13	11	2	43	40	3	70	61	9	فرع جنين Jenin Branch	
29	25	4	0	0	0	1	1	0	9	8	1	19	16	3	فرع بيت لحم Bethlehem Branch	
42	34	8	0	0	0	5	4	1	15	12	3	22	18	4	فرع الخليل Hebron Branch	
12	12	0	0	0	0	0	0	0	4	4	0	8	8	0	فرع دورا Dora Branch	
28	25	3	0	0	0	0	0	0	6	5	1	22	20	2	فرع يطا Yatta Branch	
25	18	7	0	0	0	1	0	1	7	6	1	17	12	5	فرع غزة Gaza Branch	
15	11	4	0	0	0	1	0	1	5	4	1	9	7	2	فرع الوسطى Al-Wosta Branch	
17	8	9	0	0	0	2	1	1	4	1	3	11	6	5	فرع خان يونس Khanyounis Branch	
23	20	3	1	1	0	0	0	0	5	4	1	17	15	2	فرع رفح Rafah Branch	
39	32	7	0	0	0	4	3	1	12	7	5	23	22	1	فرع شمال غزة North Gaza Branch	
838	703	135	7	6	1	90	71	19	277	230	47	464	396	68	المجموع Total	

عدد الطلبة حسب المستوى الدراسي															الفروع / المراكز الدراسية	
المجموع Total			مستوى رابعة Level 4			مستوى ثالثة Level 3			مستوى ثانية Level 2			مستوى أولى Level 1			Branches \ Study Centers	
			200-100			99-67			66-34			33-0				
المجموع	إناث	ذكور	المجموع	إناث	ذكور	المجموع	إناث	ذكور	المجموع	إناث	ذكور	المجموع	إناث	ذكور	الجنس	
Total	Female	Male	Total	Female	Male	Total	Female	Male	Total	Female	Male	Total	Female	Male	Gender	
10	8	2	1	1	0	0	0	0	2	1	1	7	6	1	Al-Quds Branch فرع القدس	
1	1	0	0	0	0	0	0	0	0	0	0	1	1	0	Ezareyah Services Study Center مركز خدمات العيزرية الدراسي	
11	7	4	0	0	0	0	0	0	5	4	1	6	3	3	Ramallah & Al-Birah Branch فرع رام الله والبيره	
3	3	0	0	0	0	1	1	0	1	1	0	1	1	0	Jericho Branch فرع أريحا	
40	31	9	0	0	0	8	6	2	14	11	3	18	14	4	Nablus Branch فرع نابلس	
3	2	1	0	0	0	0	0	0	1	1	0	2	1	1	Tubas Branch فرع طوباس	
20	16	4	0	0	0	1	0	1	4	4	0	15	12	3	Qalqilya Branch فرع قلقيلية	
6	6	0	0	0	0	4	4	0	1	1	0	1	1	0	Salfet Branch فرع سلفيت	
7	6	1	0	0	0	2	1	1	1	1	0	4	4	0	Bedyah Services Study Center مركز خدمات بديا الدراسي	
24	18	6	0	0	0	4	4	0	7	5	2	13	9	4	Tulkarm Branch فرع طولكرم	
19	15	4	0	0	0	2	2	0	4	4	0	13	9	4	Jenin Branch فرع جنين	
4	4	0	0	0	0	0	0	0	2	2	0	2	2	0	Bethlehem Branch فرع بيت لحم	
8	8	0	0	0	0	0	0	0	2	2	0	6	6	0	Hebron Branch فرع الخليل	
2	2	0	0	0	0	0	0	0	2	2	0	0	0	0	Dora Branch فرع دورا	
3	3	0	0	0	0	0	0	0	0	0	0	3	3	0	Yatta Branch فرع يطا	
4	4	0	0	0	0	0	0	0	1	1	0	3	3	0	Gaza Branch فرع غزة	
4	2	2	0	0	0	0	0	0	1	1	0	3	1	2	Al-Wosta Branch فرع الوسطى	
3	0	3	0	0	0	0	0	0	1	0	1	2	0	2	Khanyounis Branch فرع خان يونس	
5	4	1	0	0	0	0	0	0	1	0	1	4	4	0	Rafah Branch فرع رفح	
14	8	6	0	0	0	1	0	1	4	0	4	9	8	1	North Gaza Branch فرع شمال غزة	
191	148	43	1	1	0	23	18	5	54	41	13	113	88	25	المجموع Total	

عدد الطلبة حسب المستوى الدراسي															الفروع / المراكز الدراسية	
المجموع			مستوى رابعة 4 Level 4			مستوى ثالثة 3 Level 3			مستوى ثانية 2 Level 2			مستوى أولى 1 Level 1			Branches \ Study Centers	
			200-100			99-67			66-34			33-0				
المجموع	إناث	ذكور	المجموع	إناث	ذكور	المجموع	إناث	ذكور	المجموع	إناث	ذكور	المجموع	إناث	ذكور	الجنس	
Total	Female	Male	Total	Female	Male	Total	Female	Male	Total	Female	Male	Total	Female	Male	Gender	
12	9	3	0	0	0	2	1	1	4	4	0	6	4	2	فرع القدس Al-Quds Branch	
2	2	0	0	0	0	0	0	0	0	0	0	2	2	0	مركز خدمات العيزرية الدراسي Ezareyah Services Study Center	
71	62	9	1	1	0	14	11	3	29	26	3	27	24	3	فرع رام الله والبيرة Ramallah & Al-Birah Branch	
15	11	4	0	0	0	2	1	1	7	5	2	6	5	1	فرع أريحا Jericho Branch	
70	54	16	1	0	1	8	7	1	35	24	11	26	23	3	فرع نابلس Nablus Branch	
12	12	0	0	0	0	0	0	0	5	5	0	7	7	0	فرع طوباس Tubas Branch	
16	14	2	1	1	0	5	4	1	7	7	0	3	2	1	فرع قلقيلية Qalqilya Branch	
15	15	0	0	0	0	2	2	0	6	6	0	7	7	0	فرع سلفيت Salfet Branch	
22	22	0	1	1	0	7	7	0	8	8	0	6	6	0	مركز خدمات بديا الدراسي Bedyia Services Study Center	
59	51	8	0	0	0	3	2	1	29	24	5	27	25	2	فرع طولكرم Tulkarm Branch	
93	84	9	1	1	0	11	9	2	39	36	3	42	38	4	فرع جنين Jenin Branch	
19	16	3	0	0	0	1	1	0	7	6	1	11	9	2	فرع بيت لحم Bethlehem Branch	
29	22	7	0	0	0	5	4	1	13	10	3	11	8	3	فرع الخليل Hebron Branch	
7	7	0	0	0	0	0	0	0	2	2	0	5	5	0	فرع دورا Dora Branch	
17	16	1	0	0	0	0	0	0	6	5	1	11	11	0	فرع يطا Yatta Branch	
19	12	7	0	0	0	1	0	1	6	5	1	12	7	5	فرع غزة Gaza Branch	
11	9	2	0	0	0	1	0	1	4	3	1	6	6	0	فرع الوسطى Al-Wosta Branch	
14	8	6	0	0	0	2	1	1	3	1	2	9	6	3	فرع خان يونس Khanyounis Branch	
13	11	2	1	1	0	0	0	0	3	3	0	9	7	2	فرع رفح Rafah Branch	
19	18	1	0	0	0	3	3	0	8	7	1	8	8	0	فرع شمال غزة North Gaza Branch	
535	455	80	6	5	1	67	53	14	221	187	34	241	210	31	المجموع Total	

عدد الطلبة حسب المستوى الدراسي															الفروع / المراكز الدراسية	
المجموع			مستوى رابعة 4 Level 4			مستوى ثالثة 3 Level 3			مستوى ثانية 2 Level 2			مستوى أولى 1 Level 1			Branches \ Study Centers	
			200-100			99-67			66-34			33-0				
المجموع	إناث	ذكور	المجموع	إناث	ذكور	المجموع	إناث	ذكور	المجموع	إناث	ذكور	المجموع	إناث	ذكور	الجنس	
Total	Female	Male	Total	Female	Male	Total	Female	Male	Total	Female	Male	Total	Female	Male	Gender	
2	1	1	0	0	0	0	0	0	0	0	0	2	1	1	فرع القدس Al-Quds Branch	
1	1	0	0	0	0	0	0	0	0	0	0	1	1	0	مركز خدمات العيزرية الدراسي Ezareyah Services Study Center	
13	12	1	0	0	0	0	0	0	0	0	0	13	12	1	فرع رام الله والبيره Ramallah & Al-Birah Branch	
2	2	0	0	0	0	0	0	0	0	0	0	2	2	0	فرع أريحا Jericho Branch	
17	14	3	0	0	0	0	0	0	1	1	0	16	13	3	فرع نابلس Nablus Branch	
6	6	0	0	0	0	0	0	0	0	0	0	6	6	0	فرع طوباس Tubas Branch	
4	2	2	0	0	0	0	0	0	0	0	0	4	2	2	فرع قلقيلية Qalqilya Branch	
2	2	0	0	0	0	0	0	0	0	0	0	2	2	0	فرع سلفيت Salfet Branch	
5	5	0	0	0	0	0	0	0	0	0	0	5	5	0	مركز خدمات بديا الدراسي Bedyia Services Study Center	
10	10	0	0	0	0	0	0	0	0	0	0	10	10	0	فرع طولكرم Tulkarm Branch	
15	14	1	0	0	0	0	0	0	0	0	0	15	14	1	فرع جنين Jenin Branch	
6	5	1	0	0	0	0	0	0	0	0	0	6	5	1	فرع بيت لحم Bethlehem Branch	
5	4	1	0	0	0	0	0	0	0	0	0	5	4	1	فرع الخليل Hebron Branch	
3	3	0	0	0	0	0	0	0	0	0	0	3	3	0	فرع دورا Dora Branch	
8	6	2	0	0	0	0	0	0	0	0	0	8	6	2	فرع يطا Yatta Branch	
2	2	0	0	0	0	0	0	0	0	0	0	2	2	0	فرع غزة Gaza Branch	
0	0	0	0	0	0	0	0	0	0	0	0	0	0	0	فرع الوسطى Al-Wosta Branch	
0	0	0	0	0	0	0	0	0	0	0	0	0	0	0	فرع خان بونس Khanyounis Branch	
5	5	0	0	0	0	0	0	0	1	1	0	4	4	0	فرع رفح Rafah Branch	
6	6	0	0	0	0	0	0	0	0	0	0	6	6	0	فرع شمال غزة North Gaza Branch	
112	100	12	0	0	0	0	0	0	2	2	0	110	98	12	المجموع Total	

جامعة القدس المفتوحة

AL-Quds Open University

توزيع الطلبة في تخصص دبلوم التأهيل التربوي حسب الفروع / المراكز الدراسية و الجنس

Distribution Of Students In Educational Qualification Diploma Specialization By Branches \ Study Centers , Gender

الدورة الصيفية الأولى من العام الجامعي 2017/2016

" 1163 "

Educational Qualification Diploma						دبلوم التأهيل التربوي			الفروع / المراكز الدراسية Branches \ Study Centers
المجموع			الجدد			القدامى			
Total			New			Old			
المجموع	إناث	ذكور	المجموع	إناث	ذكور	المجموع	إناث	ذكور	الجنس Gender
Total	Female	Male	Total	Female	Male	Total	Female	Male	
2	2	0	0	0	0	2	2	0	Al-Quds Branch فرع القدس
1	1	0	0	0	0	1	1	0	Ezareyah Services Study Center مركز خدمات العيزرية الدراسي
9	9	0	0	0	0	9	9	0	Ramallah & Al-Bireh Branch فرع رام الله والبيرة
2	2	0	0	0	0	2	2	0	Jericho Branch فرع أريحا
12	12	0	0	0	0	12	12	0	Nablus Branch فرع نابلس
1	1	0	0	0	0	1	1	0	Tubas Branch فرع طوباس
0	0	0	0	0	0	0	0	0	Qalqilya Branch فرع قلقيلية
1	1	0	0	0	0	1	1	0	Salfeet Branch فرع سلفيت
2	2	0	0	0	0	2	2	0	Bedyia Services Study Center مركز خدمات بديا الدراسي
6	6	0	0	0	0	6	6	0	Tulkarm Branch فرع طولكرم
9	9	0	0	0	0	9	9	0	Jenin Branch فرع جنين
3	3	0	0	0	0	3	3	0	Bethlehem Branch فرع بيت لحم
7	6	1	0	0	0	7	6	1	Hebron Branch فرع الخليل
5	5	0	0	0	0	5	5	0	Dora Branch فرع دورا
2	2	0	0	0	0	2	2	0	Yatta Branch فرع يطا
13	9	4	0	0	0	13	9	4	Gaza Branch فرع غزة
10	9	1	0	0	0	10	9	1	Al-Wosta Branch فرع الوسطى
6	5	1	0	0	0	6	5	1	Khanyounis Branch فرع خان يونس
8	5	3	0	0	0	8	5	3	Rafah Branch فرع رفح
11	6	5	0	0	0	11	6	5	North Gaza Branch فرع شمال غزة
110	95	15	0	0	0	110	95	15	Total المجموع

Distribution of Students In Educational Qualification Diploma Specialization By Branches \ Study Centers , Academic Level , Gender

الدورة الصيفية الأولى من العام الجامعي 2017/2016

" 1163 "

عدد الطلبة حسب المستوى الدراسي															الفروع / المراكز الدراسية	
المجموع Total			مستوى رابعة Level 4			مستوى ثالثة Level 3			مستوى ثانية Level 2			مستوى أولى Level 1			Branches \ Study Centers	
			200-100			99-67			66-34			33-0				
المجموع	إناث	ذكور	المجموع	إناث	ذكور	المجموع	إناث	ذكور	المجموع	إناث	ذكور	المجموع	إناث	ذكور	الجنس	
Total	Female	Male	Total	Female	Male	Total	Female	Male	Total	Female	Male	Total	Female	Male	Gender	
2	2	0	0	0	0	0	0	0	0	0	0	2	2	0	فرع القدس Al-Quds Branch	
1	1	0	0	0	0	0	0	0	0	0	0	1	1	0	مركز خدمات العيزرية الدراسي Ezareyah Services Study Center	
9	9	0	0	0	0	0	0	0	0	0	0	9	9	0	فرع رام الله والبيرة Ramallah & Al-Bireh Branch	
2	2	0	0	0	0	0	0	0	0	0	0	2	2	0	فرع أريحا Jericho Branch	
12	12	0	0	0	0	0	0	0	0	0	0	12	12	0	فرع نابلس Nablus Branch	
1	1	0	0	0	0	0	0	0	0	0	0	1	1	0	فرع طوباس Tubas Branch	
0	0	0	0	0	0	0	0	0	0	0	0	0	0	0	فرع قلقيلية Qalqilya Branch	
1	1	0	0	0	0	0	0	0	0	0	0	1	1	0	فرع سلفيت Salfet Branch	
2	2	0	0	0	0	0	0	0	0	0	0	2	2	0	مركز خدمات بديا الدراسي Bedyia Services Study Center	
6	6	0	0	0	0	0	0	0	0	0	0	6	6	0	فرع طولكرم Tulkarm Branch	
9	9	0	0	0	0	0	0	0	0	0	0	9	9	0	فرع جنين Jenin Branch	
3	3	0	0	0	0	0	0	0	0	0	0	3	3	0	فرع بيت لحم Bethlehem Branch	
7	6	1	0	0	0	0	0	0	0	0	0	7	6	1	فرع الخليل Hebron Branch	
5	5	0	0	0	0	0	0	0	0	0	0	5	5	0	فرع دورا Dora Branch	
2	2	0	0	0	0	0	0	0	0	0	0	2	2	0	فرع يثا Yatta Branch	
13	9	4	0	0	0	0	0	0	0	0	0	13	9	4	فرع غزة Gaza Branch	
10	9	1	0	0	0	0	0	0	0	0	0	10	9	1	فرع الوسطى Al-Wosta Branch	
6	5	1	0	0	0	0	0	0	0	0	0	6	5	1	فرع خان يونس Khanyounis Branch	
8	5	3	0	0	0	0	0	0	0	0	0	8	5	3	فرع رفح Rafah Branch	
11	6	5	0	0	0	0	0	0	0	0	0	11	6	5	فرع شمال غزة North Gaza Branch	
110	95	15	0	0	0	0	0	0	0	0	0	110	95	15	المجموع Total	

جامعة القدس المفتوحة

AL-Quds Open University

توزيع الطلبة في السنة التحضيرية حسب المستوى الاكاديمي و الجنس

Distribution Of Students In Continuous Education - Preparing Year By Academic Level , Gender

الدورة الصيفية الأولى من العام الجامعي 2017/2016

" 1163 "

عدد الطلبة حسب المستوى الدراسي												عدد الطلبة القدامى والجدد									السنة التحضيرية			
المجموع Total			مستوى رابعة Level 4			مستوى ثالثة Level 3			مستوى ثانية Level 2			مستوى أولى Level 1			المجموع			جديد			قدامى			Preparing Year
المجموع	إناث	ذكور	المجموع	إناث	ذكور	المجموع	إناث	ذكور	المجموع	إناث	ذكور	المجموع	إناث	ذكور	المجموع	إناث	ذكور	المجموع	إناث	ذكور	المجموع	إناث	ذكور	الجنس
Total	Female	Male	Total	Female	Male	Total	Female	Male	Total	Female	Male	Total	Female	Male	Total	Female	Male	Total	Female	Male	Total	Female	Male	Gender
337	203	134	0	0	0	0	0	0	0	0	0	337	203	134	337	203	134	0	0	0	337	203	134	السنة التحضيرية Preparing Year
337	203	134	0	0	0	0	0	0	0	0	0	337	203	134	337	203	134	0	0	0	337	203	134	Total المجموع

الطلبة المسجلين قدامى

عدد الطلبة حسب المستوى الدراسي															الفروع / المراكز الدراسية	
المجموع Total			مستوى رابعة Level 4			مستوى ثالثة Level 3			مستوى ثانية Level 2			مستوى أولى Level 1			Branches \ Study Centers	
			200-100			99-67			66-34			33-0				
المجموع	إناث	ذكور	المجموع	إناث	ذكور	المجموع	إناث	ذكور	المجموع	إناث	ذكور	المجموع	إناث	ذكور	الجنس	
Total	Female	Male	Total	Female	Male	Total	Female	Male	Total	Female	Male	Total	Female	Male	Gender	
8	8	0	0	0	0	0	0	0	0	0	0	8	8	0	فرع القدس Al-Quds Branch	
2	1	1	0	0	0	0	0	0	0	0	0	2	1	1	مركز خدمات العيزرية الدراسي Ezareyah Services Study Center	
52	33	19	0	0	0	0	0	0	0	0	0	52	33	19	فرع رام الله والبيرة Ramallah & Al-Bireh Branch	
7	5	2	0	0	0	0	0	0	0	0	0	7	5	2	فرع أريحا Jericho Branch	
39	26	13	0	0	0	0	0	0	0	0	0	39	26	13	فرع نابلس Nablus Branch	
14	11	3	0	0	0	0	0	0	0	0	0	14	11	3	فرع طوباس Tubas Branch	
16	8	8	0	0	0	0	0	0	0	0	0	16	8	8	فرع قلقيلية Qalqilya Branch	
12	6	6	0	0	0	0	0	0	0	0	0	12	6	6	فرع سلفيت Salfet Branch	
5	3	2	0	0	0	0	0	0	0	0	0	5	3	2	مركز خدمات بديا الدراسي Bedyia Services Study Center	
13	8	5	0	0	0	0	0	0	0	0	0	13	8	5	فرع طولكرم Tulkarm Branch	
52	34	18	0	0	0	0	0	0	0	0	0	52	34	18	فرع جنين Jenin Branch	
15	12	3	0	0	0	0	0	0	0	0	0	15	12	3	فرع بيت لحم Bethlehem Branch	
17	12	5	0	0	0	0	0	0	0	0	0	17	12	5	فرع الخليل Hebron Branch	
7	6	1	0	0	0	0	0	0	0	0	0	7	6	1	فرع دورا Dora Branch	
4	2	2	0	0	0	0	0	0	0	0	0	4	2	2	فرع يطا Yatta Branch	
14	3	11	0	0	0	0	0	0	0	0	0	14	3	11	فرع غزة Gaza Branch	
4	1	3	0	0	0	0	0	0	0	0	0	4	1	3	فرع الوسطى Al-Wosta Branch	
16	5	11	0	0	0	0	0	0	0	0	0	16	5	11	فرع خان يونس Khanyounis Branch	
14	5	9	0	0	0	0	0	0	0	0	0	14	5	9	فرع رفح Rafah Branch	
26	14	12	0	0	0	0	0	0	0	0	0	26	14	12	فرع شمال غزة North Gaza Branch	
337	203	134	0	0	0	0	0	0	0	0	0	337	203	134	المجموع Total	

جامعة القدس المفتوحة

AL-Quds Open University

توزيع الطلبة في الجامعة حسب الفئات العمرية و الحالة الاجتماعية و الجنس

Distribution Of Students By Age , Marital Status , Gender

الدورة الصيفية الأولى من العام الجامعي 2017/2016

" 1163 "

Marital Status / الحالة الاجتماعية															
المجموع Total			Widow أرملة			Divorce مطلق/ة			Married متزوج/ة			Single أعزب/عزباء			الفئة العمرية Age
المجموع	إناث	ذكور	المجموع	إناث	ذكور	المجموع	إناث	ذكور	المجموع	إناث	ذكور	المجموع	إناث	ذكور	الجنس
Total	Female	Male	Total	Female	Male	Total	Female	Male	Total	Female	Male	Total	Female	Male	Gender
7107	5252	1855	0	0	0	2	2	0	236	231	5	6869	5019	1850	أقل من 21
8834	5786	3048	6	6	0	23	23	0	592	567	25	8213	5190	3023	21 - 25
1630	1042	588	5	5	0	24	23	1	534	443	91	1067	571	496	26 - 30
662	426	236	6	6	0	15	15	0	418	295	123	223	110	113	31 - 35
315	211	104	2	2	0	11	11	0	245	160	85	57	38	19	36 - 40
146	79	67	3	3	0	4	3	1	122	62	60	17	11	6	41 - 45
80	43	37	1	1	0	0	0	0	69	33	36	10	9	1	أكبر من 45
18774	12839	5935	23	23	0	79	77	2	2216	1791	425	16456	10948	5508	Total المجموع

جامعة القدس المفتوحة

AL-Quds Open University

توزيع الطلبة في الجامعة حسب الفئات العمرية و المهنة و الجنس

Distribution Of Students By Age , Job Status , Gender

الدورة الصيفية الأولى من العام الجامعي 2016/2017

" 1163 "

Profession / المهنة																					
Total المجموع			Others مجالات اخرى			Employee موظف			Trade التجارة			Industry الصناعة			Agriculture الزراعة			Jobless بلا مهنة			Age الفئة العمرية
المجموع	إناث	ذكور	المجموع	إناث	ذكور	المجموع	إناث	ذكور	المجموع	إناث	ذكور	المجموع	إناث	ذكور	المجموع	إناث	ذكور	المجموع	إناث	ذكور	الجنس
Total	Female	Male	Total	Female	Male	Total	Female	Male	Total	Female	Male	Total	Female	Male	Total	Female	Male	Total	Female	Male	Gender
7107	5252	1855	37	5	32	3	2	1	14	1	13	6	0	6	7	4	3	7040	5240	1800	أقل من 21
8834	5786	3048	136	43	93	9	5	4	31	9	22	14	1	13	19	8	11	8625	5720	2905	21 - 25
1630	1042	588	131	46	85	21	12	9	28	3	25	4	1	3	0	0	0	1446	980	466	26 - 30
662	426	236	111	47	64	30	15	15	16	7	9	4	0	4	2	1	1	499	356	143	31 - 35
315	211	104	60	29	31	22	18	4	8	2	6	4	0	4	4	2	2	217	160	57	36 - 40
146	79	67	43	15	28	15	10	5	2	1	1	2	0	2	2	0	2	82	53	29	41 - 45
80	43	37	22	12	10	9	6	3	5	0	5	1	0	1	0	0	0	43	25	18	أكبر من 45
18774	12839	5935	540	197	343	109	68	41	104	23	81	35	2	33	34	15	19	17952	12534	5418	Total المجموع

جامعة القدس المفتوحة

AL-Quds Open University

توزيع الطلبة في الكلية حسب مكان الإقامة و الجنس

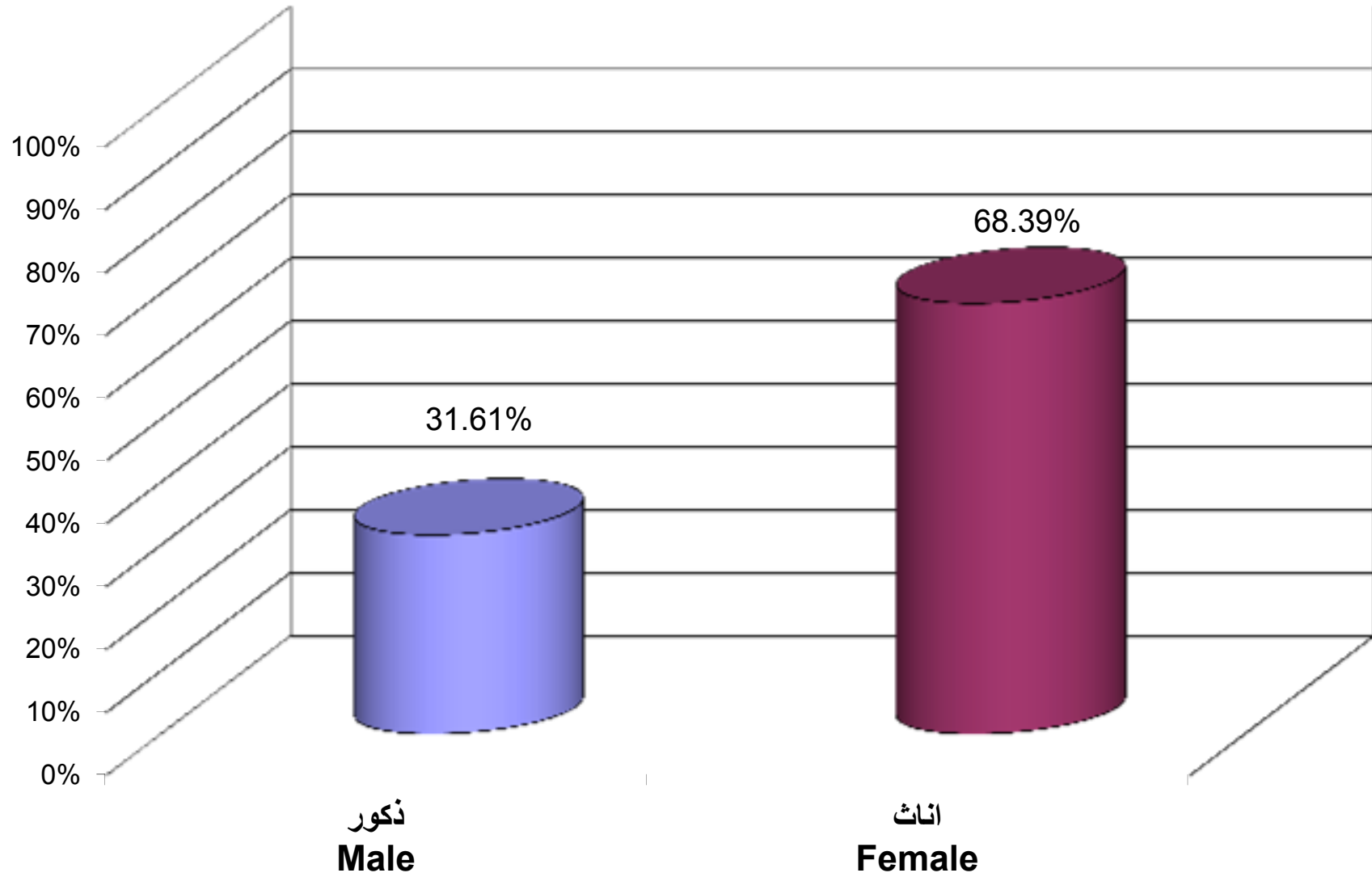
Distribution of Students By Faculty , City , Gender

الدورة الصيفية الأولى من العام الجامعي 2016/2017

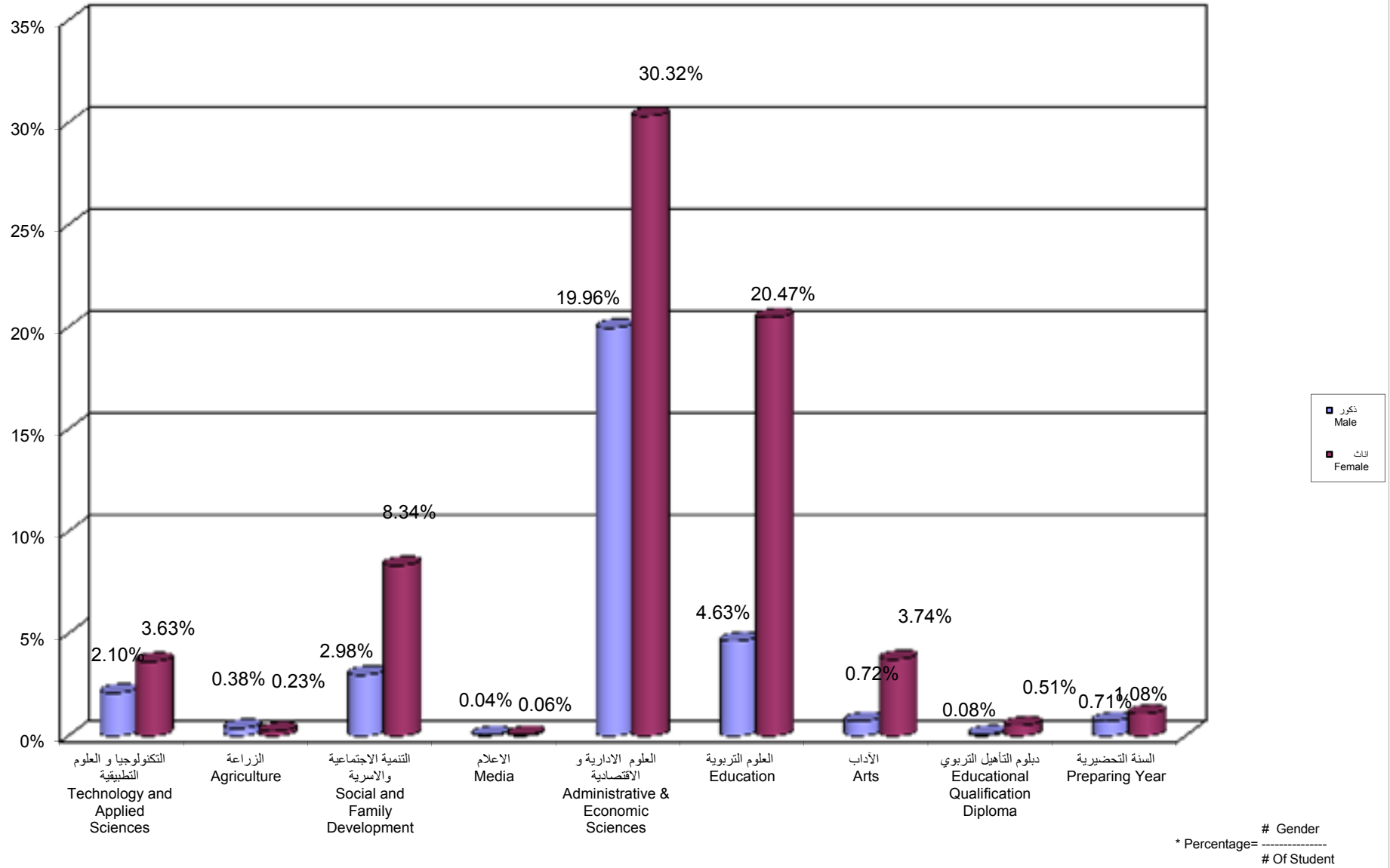
" 1163 "

المجموع العام										الطلبة الجدد								الطلبة القدامى								الكلية Faculty											
المجموع			المخيم			القرية			المدينة			المجموع			المخيم			القرية			المدينة			المجموع				المخيم			القرية			المدينة			
Total			Camp			Town			City			Total			Camp			Town			City			Total				Camp			Town			City			
المجموع	إناث	ذكور	إناث	ذكور	إناث	ذكور	إناث	ذكور	إناث	ذكور	إناث	ذكور	إناث	ذكور	إناث	ذكور	إناث	ذكور	إناث	ذكور	إناث	ذكور	إناث	ذكور	إناث	ذكور	إناث	ذكور	إناث	ذكور	إناث	ذكور	الجنس				
Total	Female	Male	Female	Male	Female	Male	Female	Male	Female	Male	Total	Female	Male	Female	Male	Female	Male	Total	Female	Male	Female	Male	Female	Male	Female	Male	Female	Male	Female	Male	Gender						
1076	682	394	23	40	350	123	302	229	0	0	0	0	0	0	0	0	0	1076	682	394	23	40	350	123	302	229	Technology and Applied Sciences		التكنولوجيا و العلوم التطبيقية								
119	48	71	2	1	24	30	22	40	0	0	0	0	0	0	0	0	0	119	48	71	2	1	24	30	22	40	Agriculture		الزراعة								
2126	1566	560	125	75	730	222	706	262	0	0	0	0	0	0	0	0	0	2126	1566	560	125	75	730	222	706	262	Social and Family Development		التنمية الاجتماعية والاسرية								
251	189	62	4	1	95	29	90	32	0	0	0	0	0	0	0	0	0	251	189	62	4	1	95	29	90	32	Media		الإعلام								
9325	5620	3705	336	268	2651	1502	2618	1920	0	0	0	0	0	0	0	0	0	9325	5620	3705	336	268	2651	1502	2618	1920	Administrative & Economic Sciences		العلوم الإدارية والاقتصادية								
4596	3738	858	316	72	1673	370	1744	416	0	0	0	0	0	0	0	0	0	4596	3738	858	316	72	1673	370	1744	416	Education		العلوم التربوية								
839	703	136	36	11	351	67	312	56	0	0	0	0	0	0	0	0	0	839	703	136	36	11	351	67	312	56	Arts		الأداب								
112	96	16	11	2	29	5	56	9	0	0	0	0	0	0	0	0	0	112	96	16	11	2	29	5	56	9	Educational Qualification Diploma		دبلوم التأهيل التربوي								
330	197	133	18	11	77	58	101	61	0	0	0	0	0	0	0	0	0	330	197	133	18	11	77	58	101	61	Preparing Year		السنة التحضيرية								
18774	12839	5935	871	481	5980	2406	5951	3025	0	0	0	0	0	0	0	0	0	18774	12839	5935	871	481	5980	2406	5951	3025	Total		المجموع								

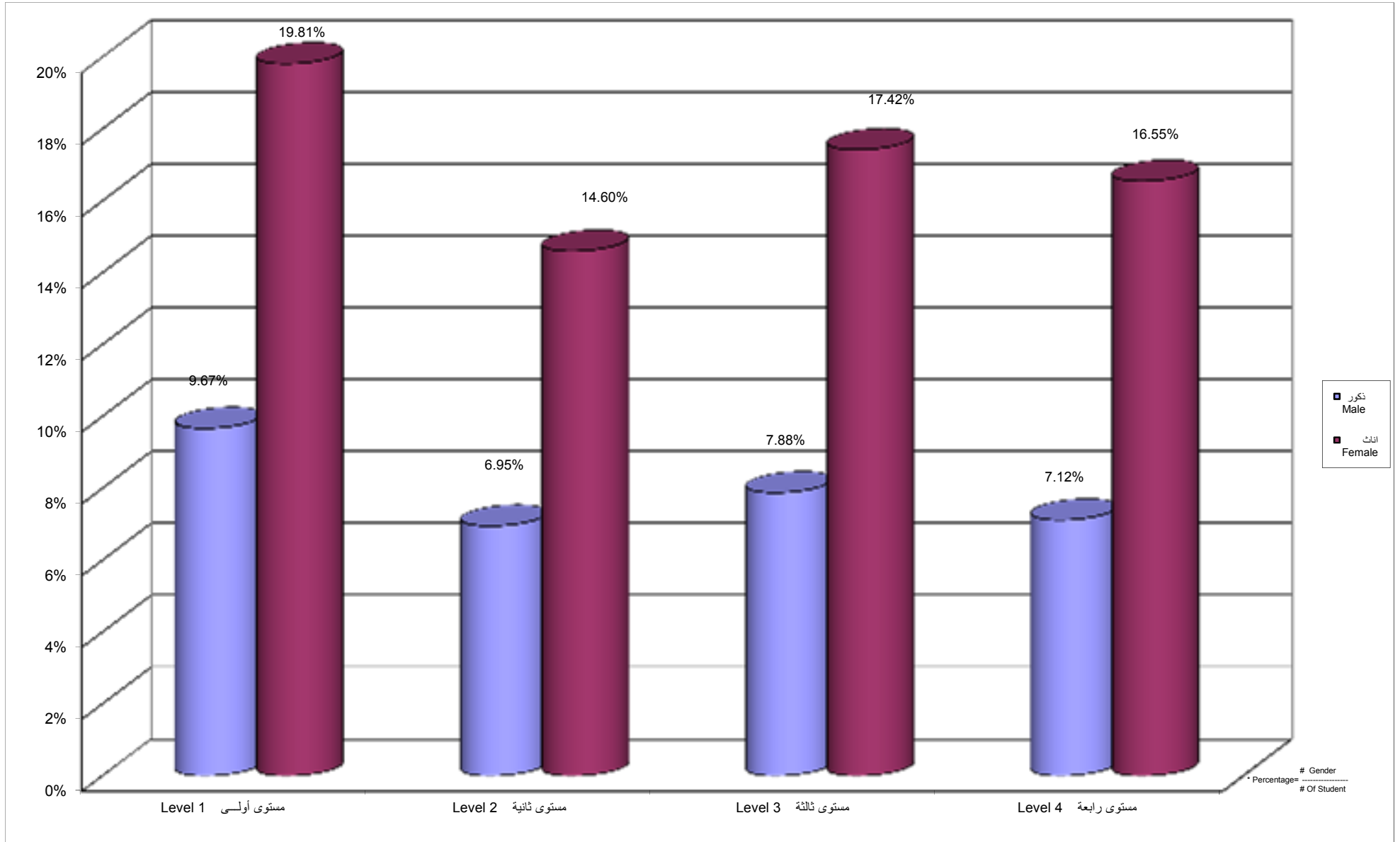
جامعة القدس المفتوحة
نسبة توزيع الطلبة حسب الجنس
Percentage Distribution of Students By Gender



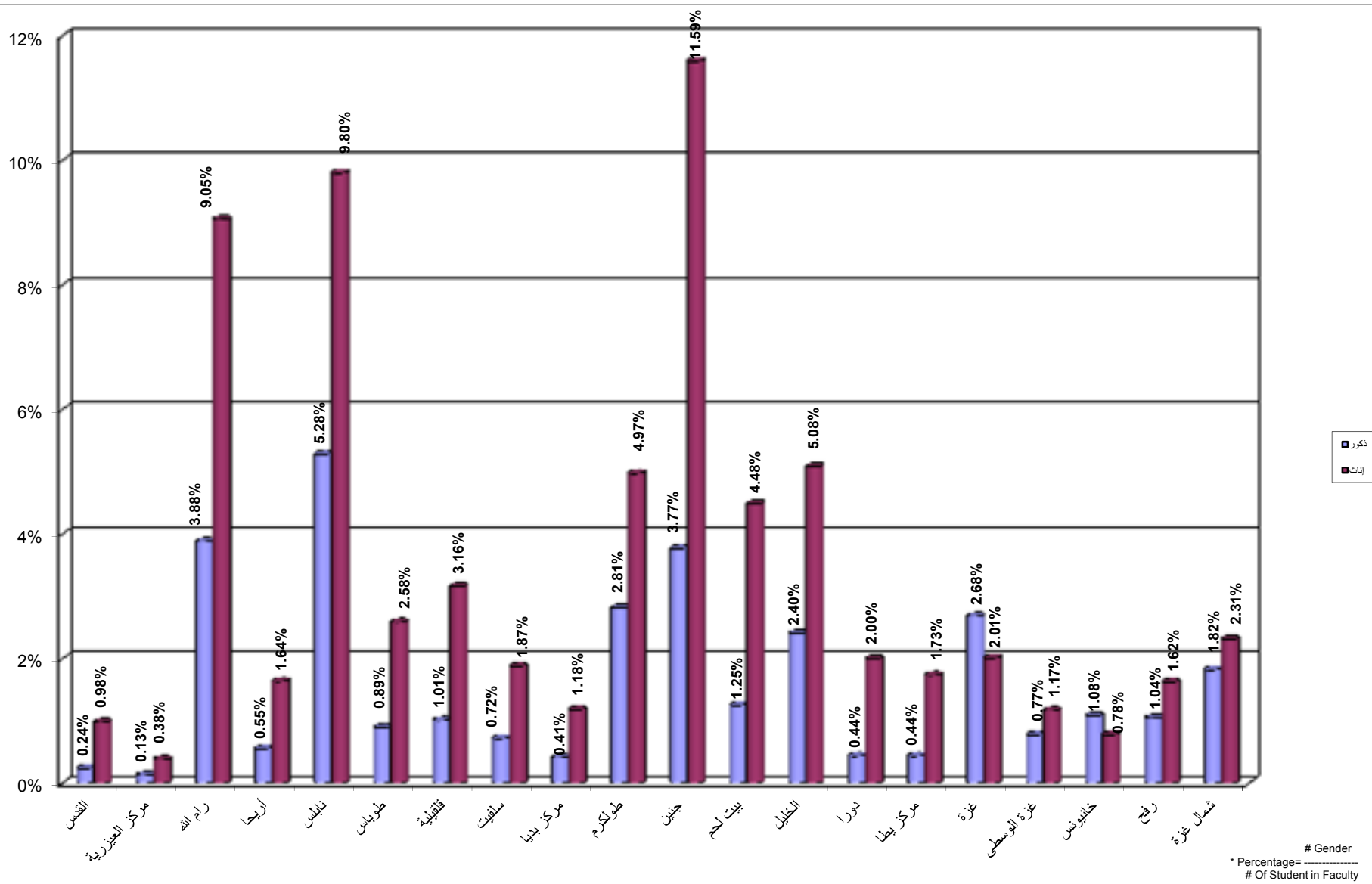
جامعة القدس المفتوحة
نسبة توزيع الطلبة حسب الكلية و الجنس
Percentage Distribution of Students By Faculty , Gender



جامعة القدس المفتوحة
نسبة توزيع الطلبة حسب الجنس و المستوى الدراسي
Percentage Distribution of Students By Gender , Level



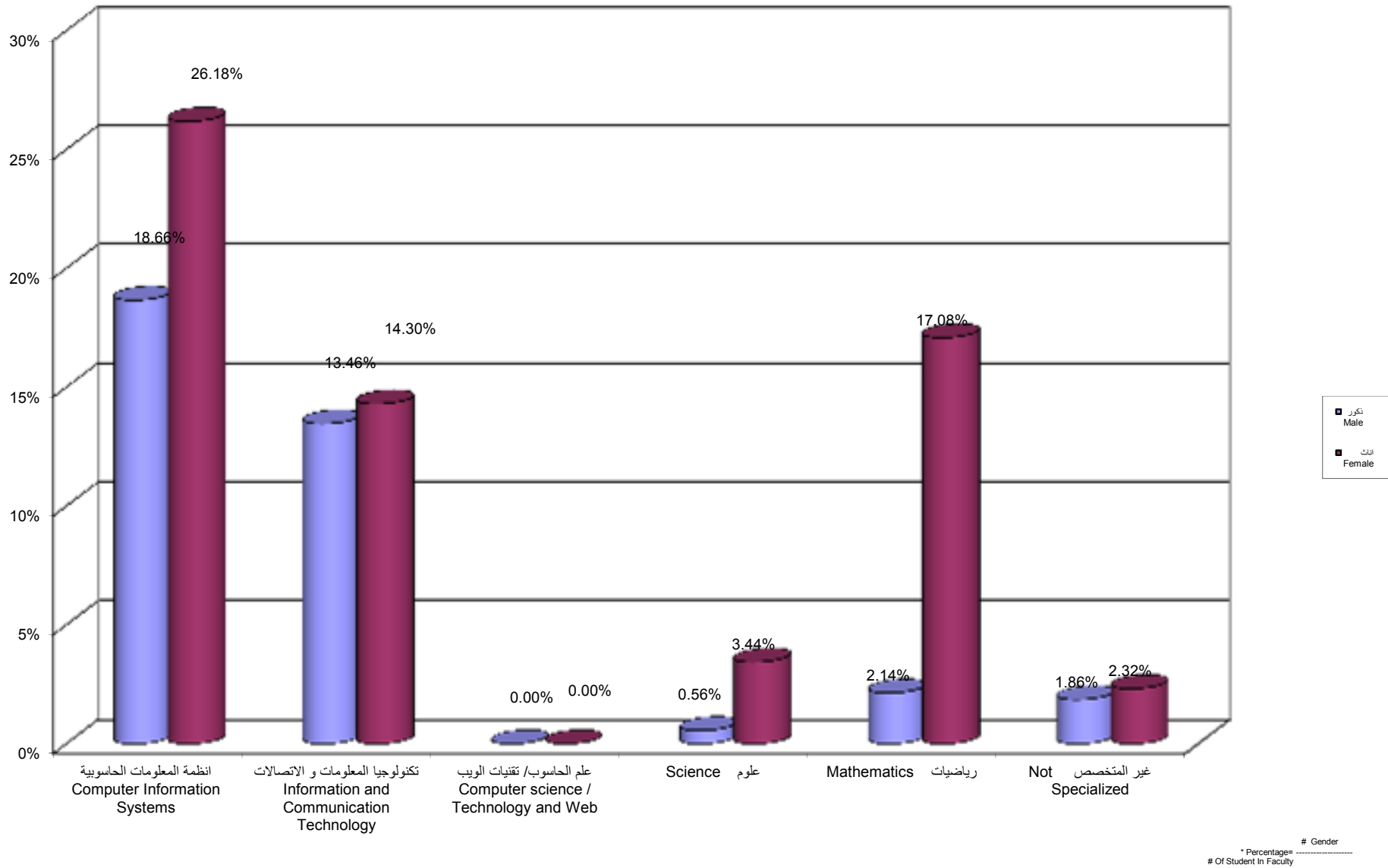
جامعة القدس المفتوحة
نسبة توزيع الطلبة حسب الفرع / المركز الدراسي و الجنس
Percentage Distribution of Students By Branch \ Study Center , Gender



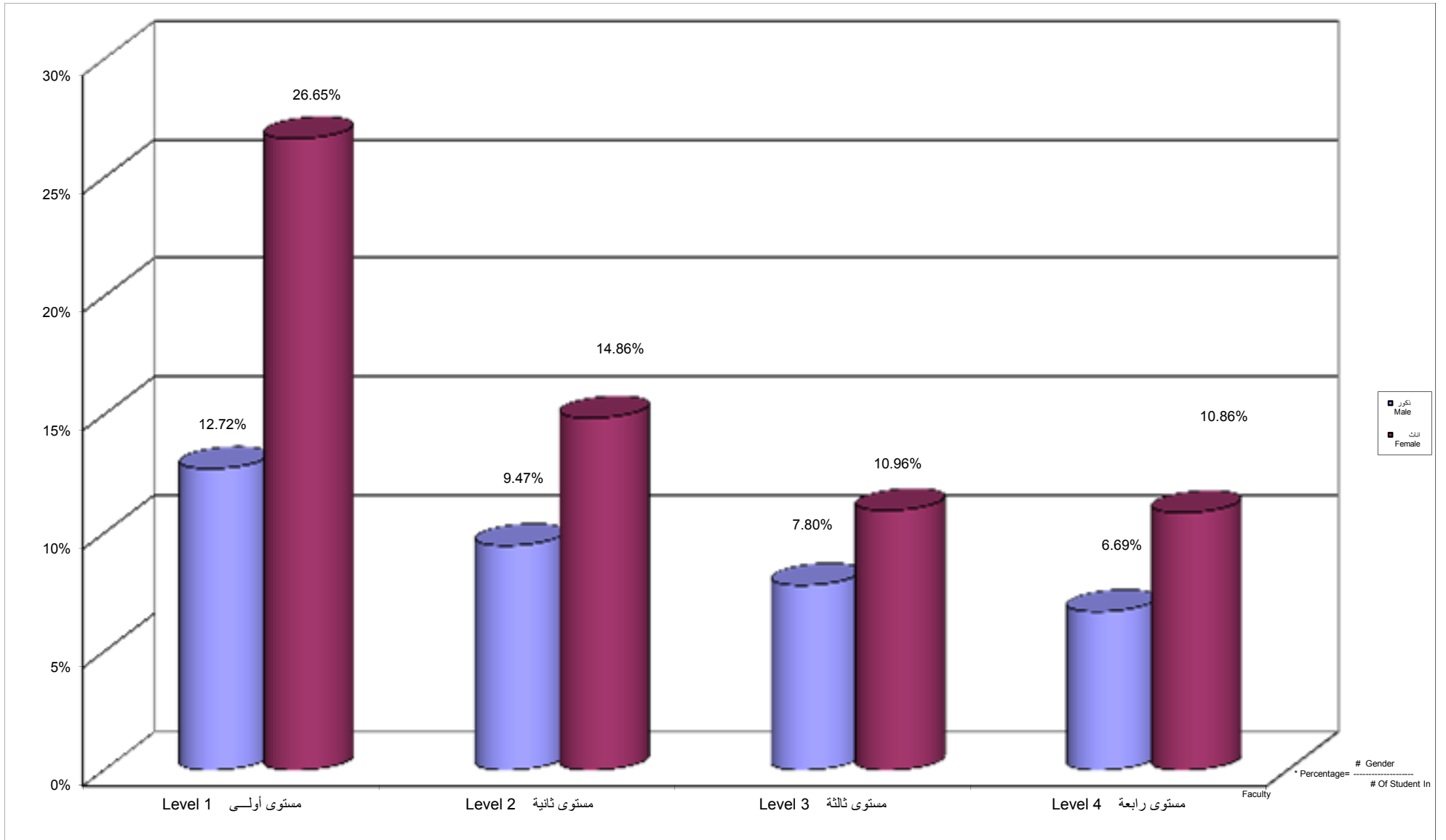
جامعة القدس المفتوحة

نسبة توزيع الطلبة في كلية التكنولوجيا و العلوم التطبيقية حسب التخصص و الجنس

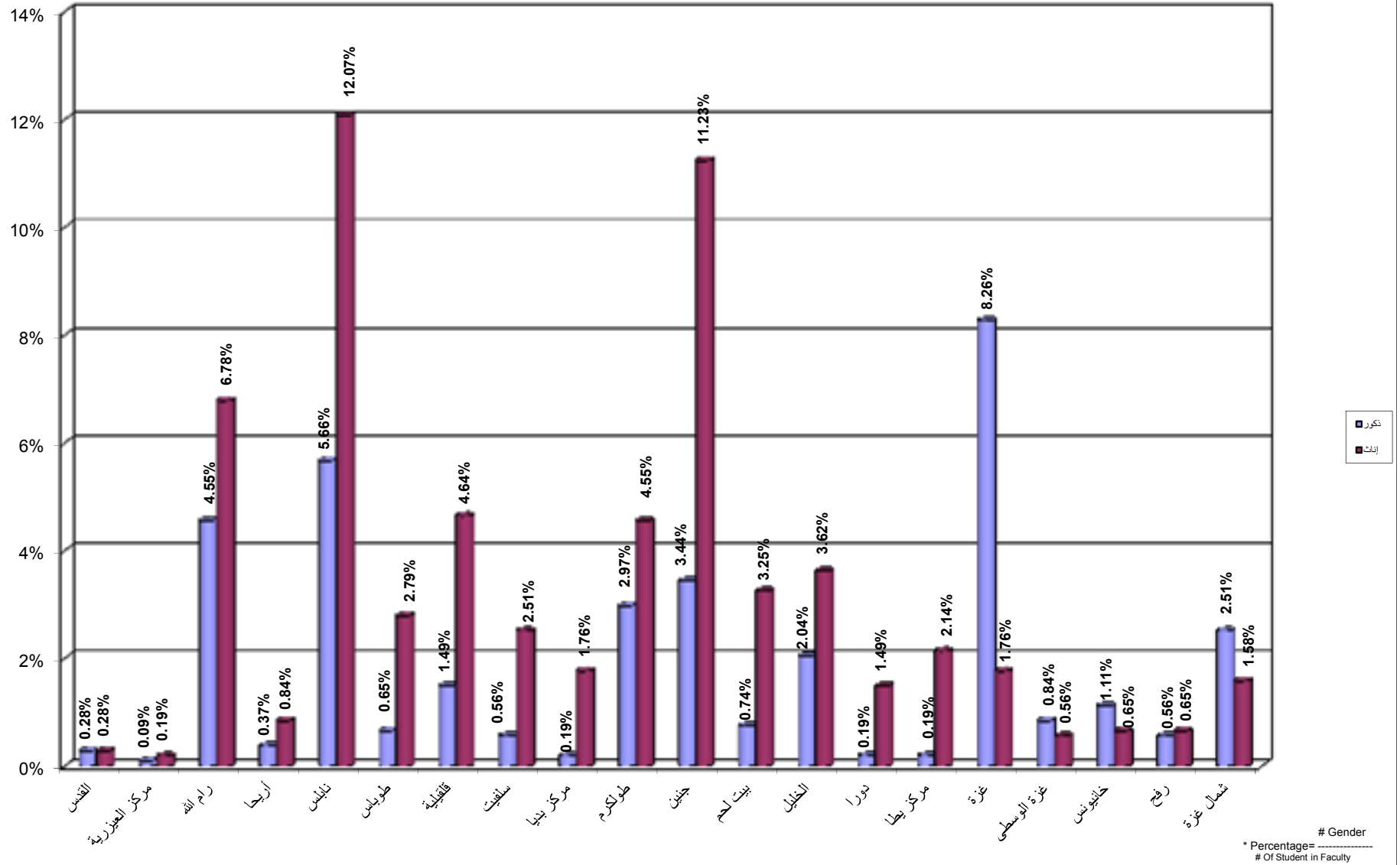
Percentage Distribution of Students In Technology and Applied Science Faculty By Specilization , Gender



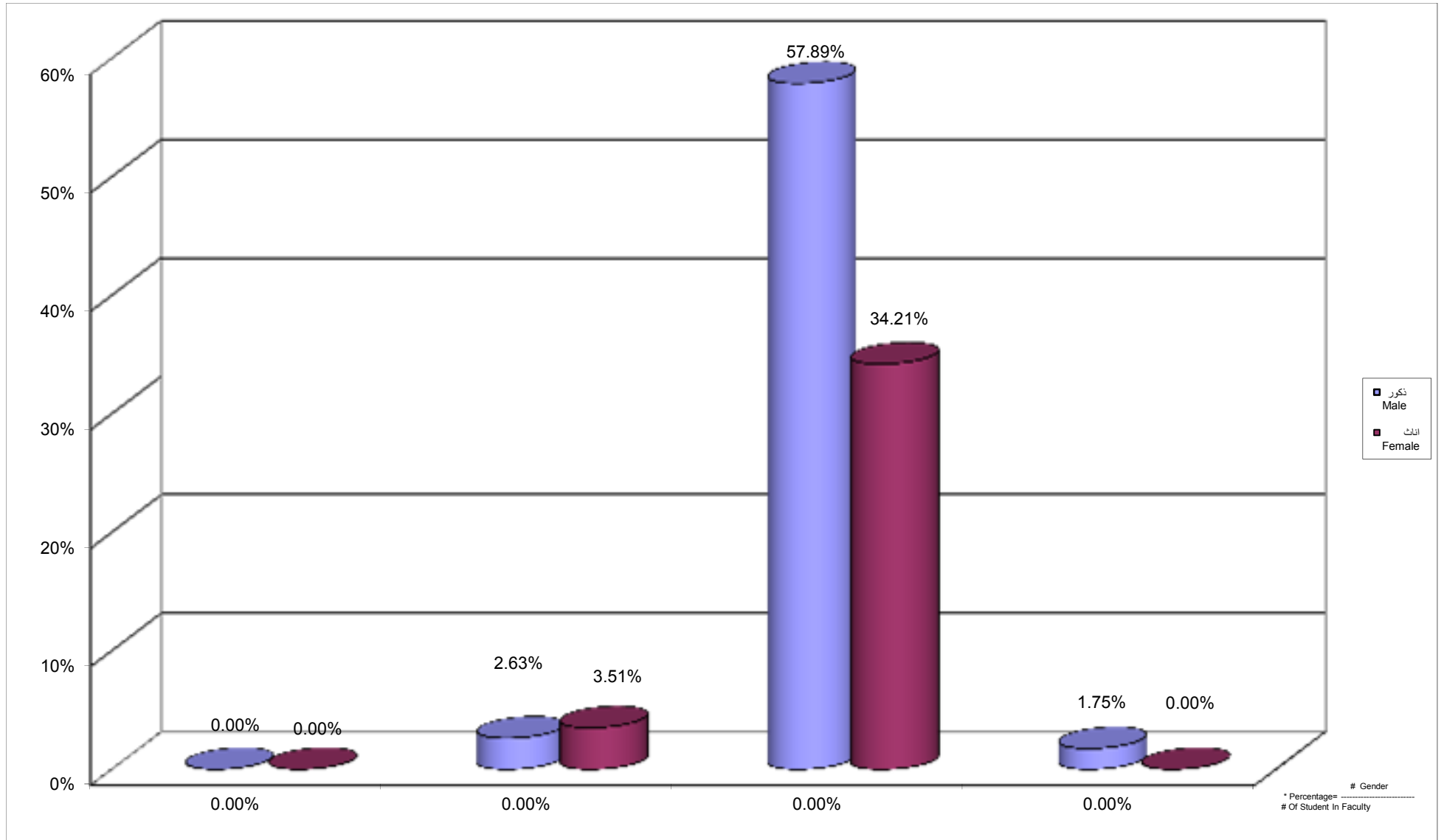
جامعة القدس المفتوحة
نسبة توزيع الطلبة في كلية التكنولوجيا و العلوم التطبيقية حسب الجنس و المستوى الدراسي
Percentage Distribution of Students In Technology and Applied Science Faculty By Gender , Level



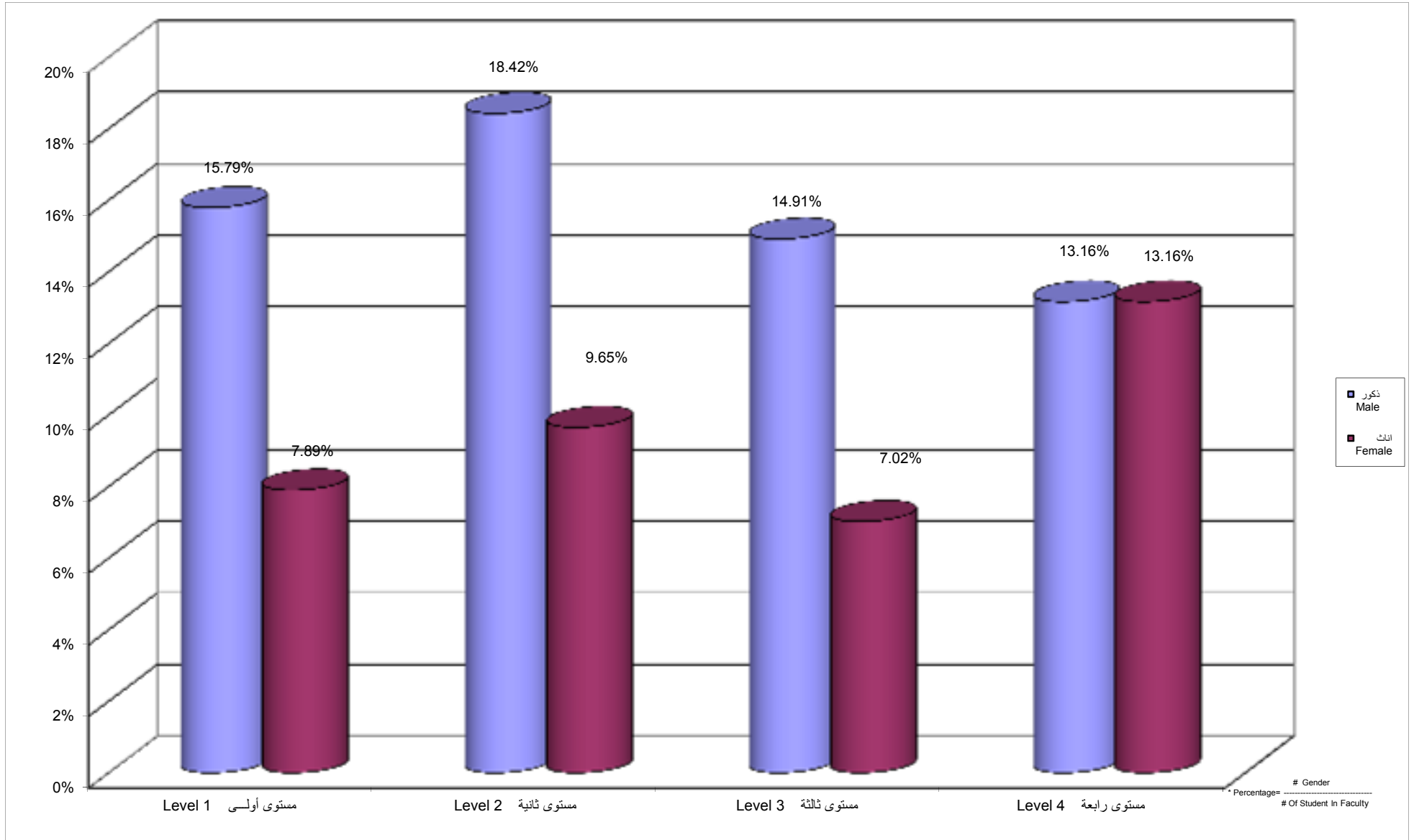
جامعة القدس المفتوحة
 نسبة توزيع الطلبة في كلية التكنولوجيا و العلوم التطبيقية حسب الفرع / المركز الدراسي و الجنس
 Percentage Distribution of Students In Technology and Applied Science Faculty By Branch \ Study Centers, Gender



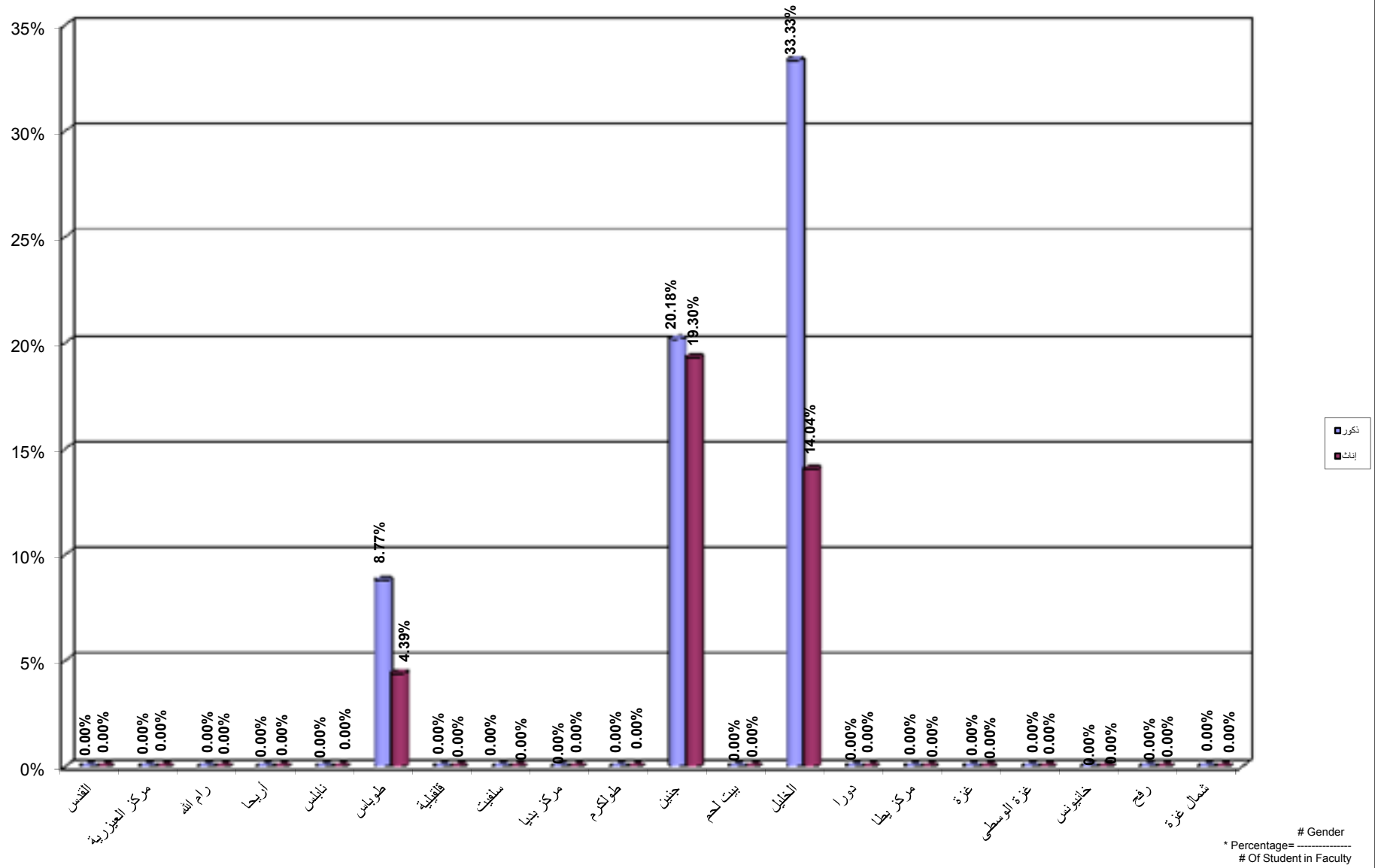
جامعة القدس المفتوحة
 نسبة توزيع الطلبة في كلية الزراعة حسب التخصص و الجنس
 Percentage Distribution of Students In Agriculture Faculty By Specilization , Gender



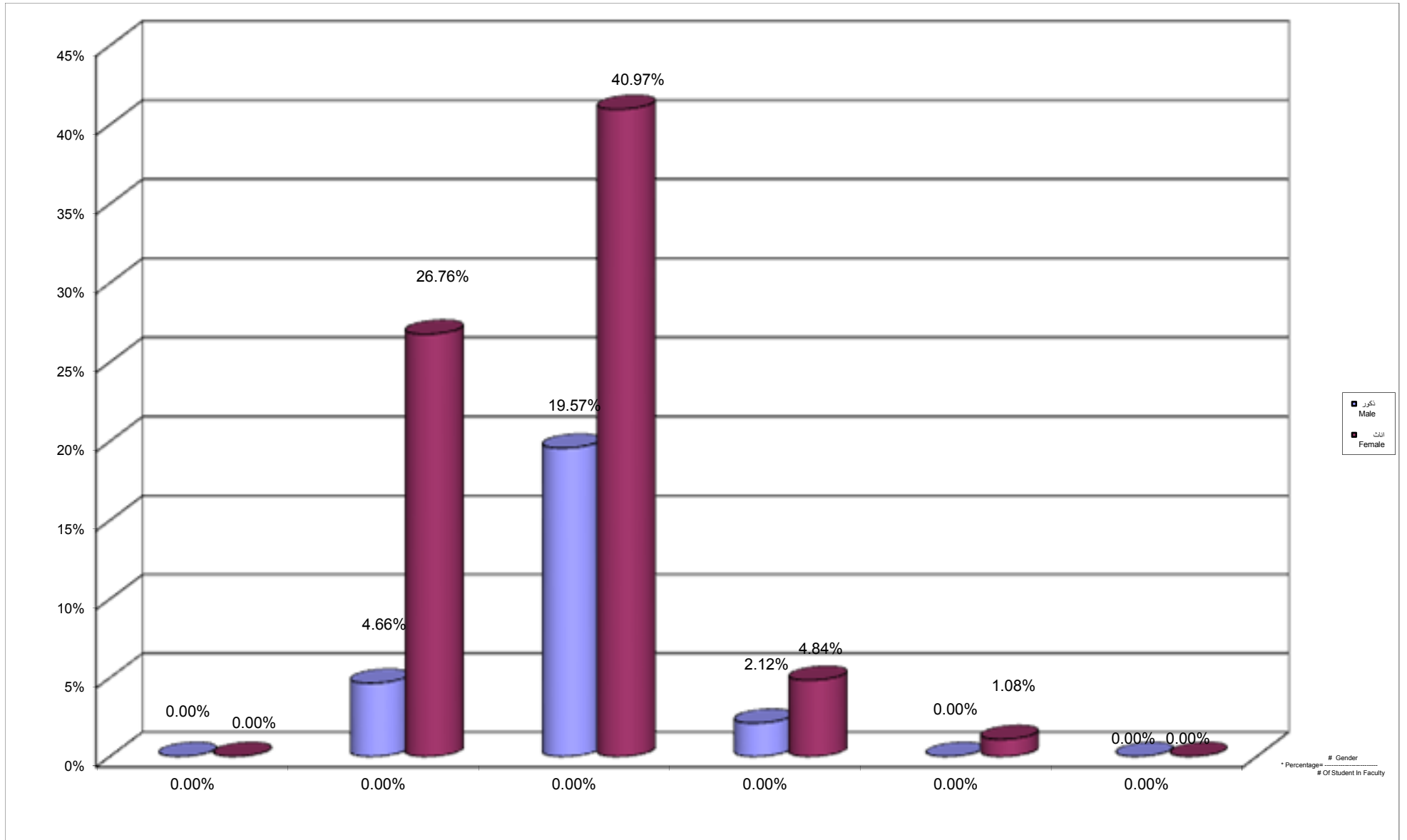
جامعة القدس المفتوحة
نسبة توزيع الطلبة في كلية الزراعة حسب الجنس و المستوى الدراسي
Percentage Distribution of Students In Agriculture Faculty By Gender , Level



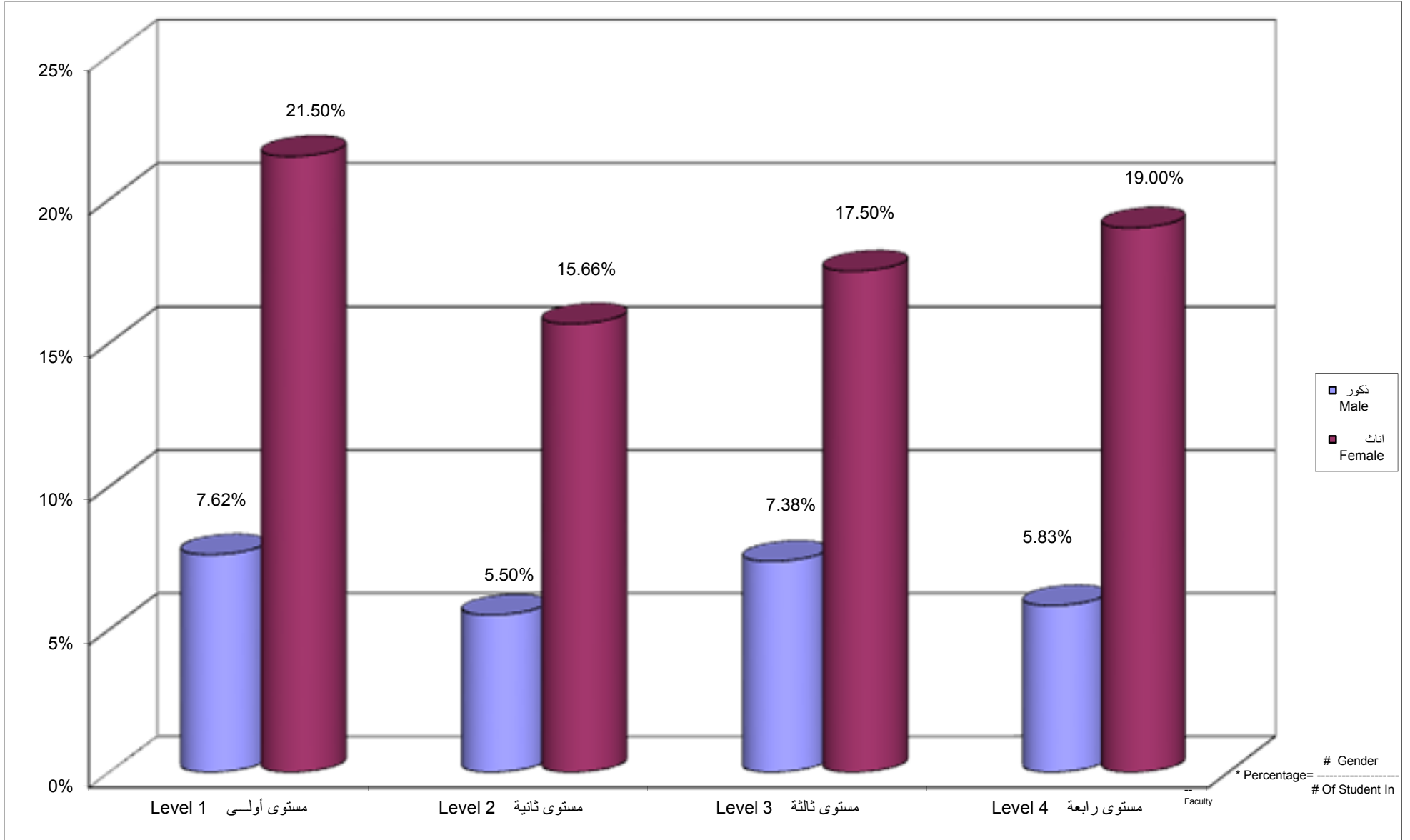
جامعة القدس المفتوحة
 نسبة توزيع الطلبة في كلية الزراعة حسب الفرع / المركز الدراسي و الجنس
 Percentage Distribution of Students In Agriculture Faculty By Branch \ Study Centers , Gender



جامعة القدس المفتوحة
 نسبة توزيع الطلبة في كلية التنمية الاجتماعية و الاسرية حسب التخصص و الجنس
 Percentage Distribution of Students In Social and Family Development Faculty By Specilization , Gender



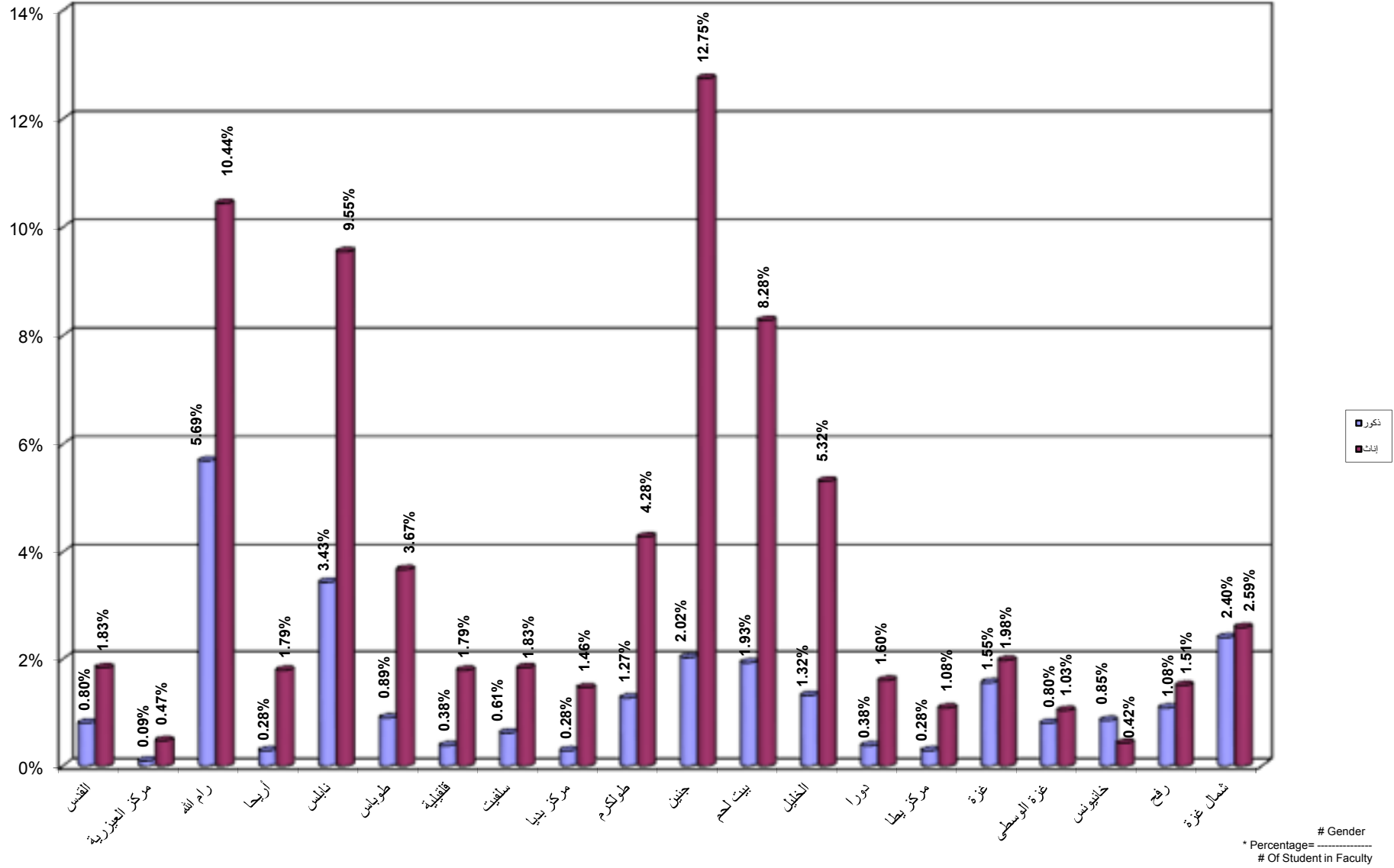
جامعة القدس المفتوحة
 نسبة توزيع الطلبة في كلية التنمية الاجتماعية و الاسرية حسب الجنس و المستوى الدراسي
 Percentage Distribution of Students In Social and Family Development Faculty By Gender , Level



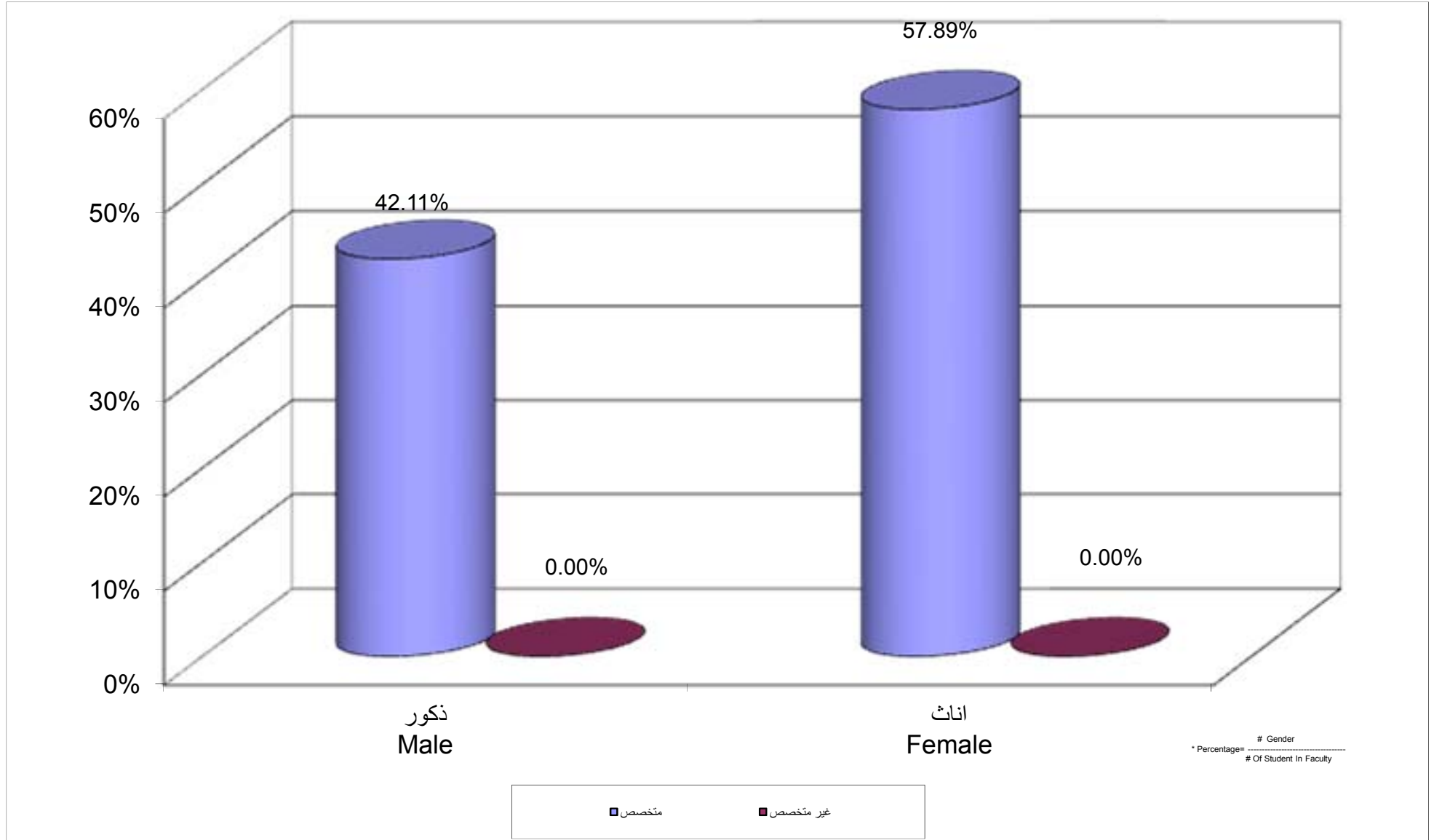
جامعة القدس المفتوحة

نسبة توزيع الطلبة في كلية التنمية الاجتماعية والاسرية حسب الفرع / المركز الدراسي و الجنس

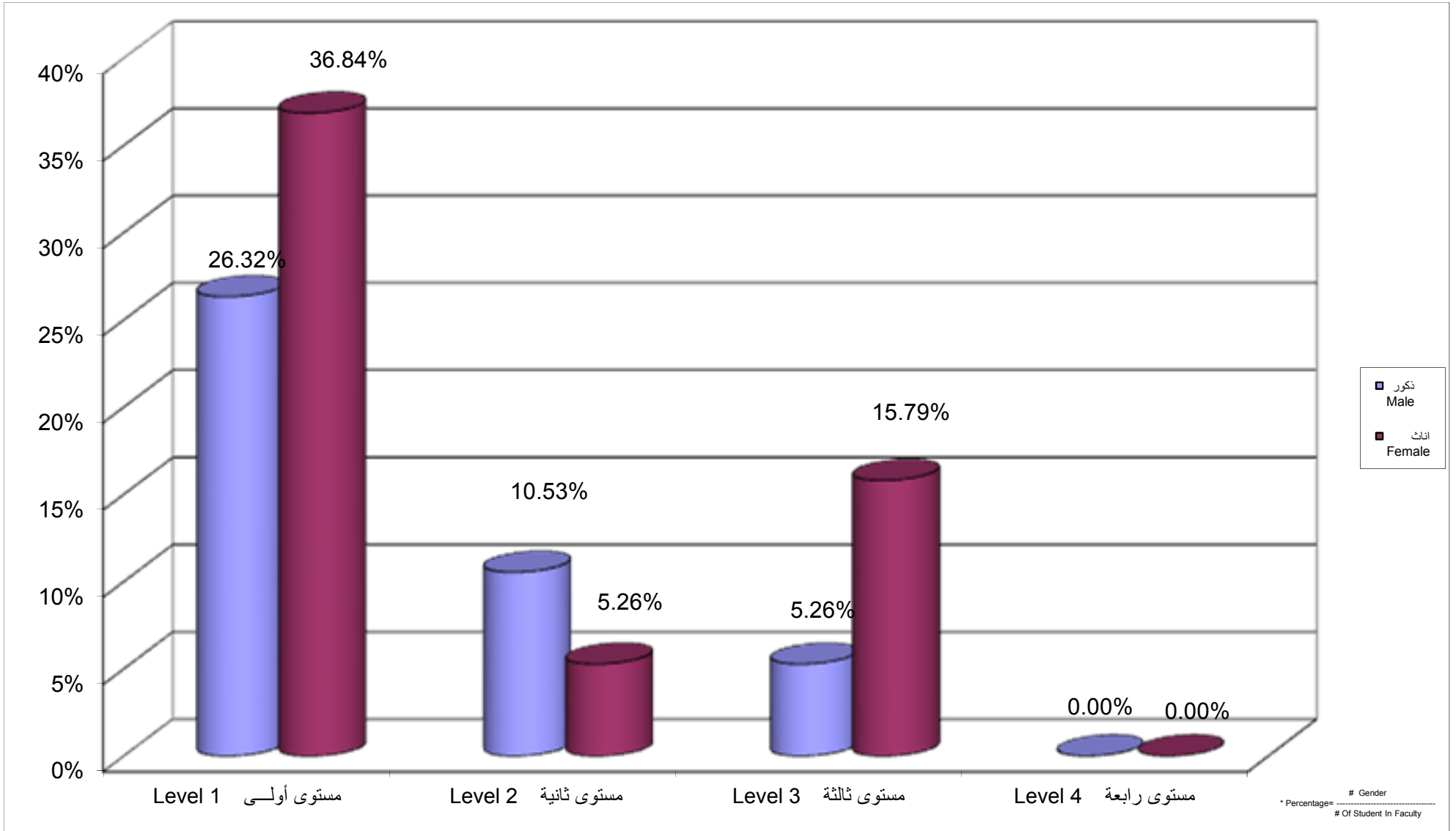
Percentage Distribution of Students In Social and Family Development Faculty By Branch \ Study Centers , Gender



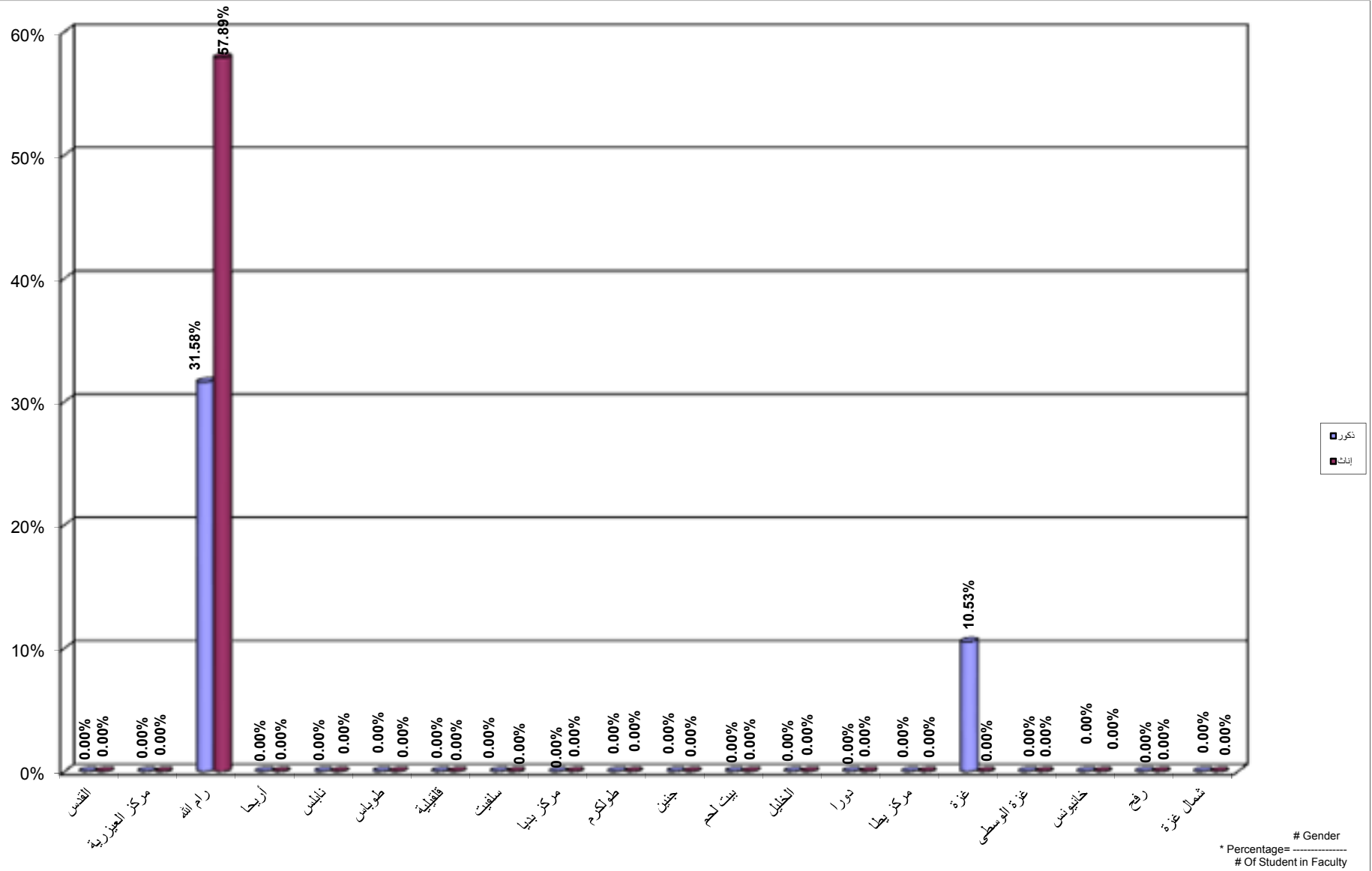
جامعة القدس المفتوحة
نسبة توزيع الطلبة في كلية الاعلام حسب التخصص و الجنس
Percentage Distribution of Students In Media Faculty By Specilization , Gender



جامعة القدس المفتوحة
نسبة توزيع الطلبة في كلية الاعلام حسب الجنس و المستوى الدراسي
Percentage Distribution of Students In Media Faculty By Gender , Level



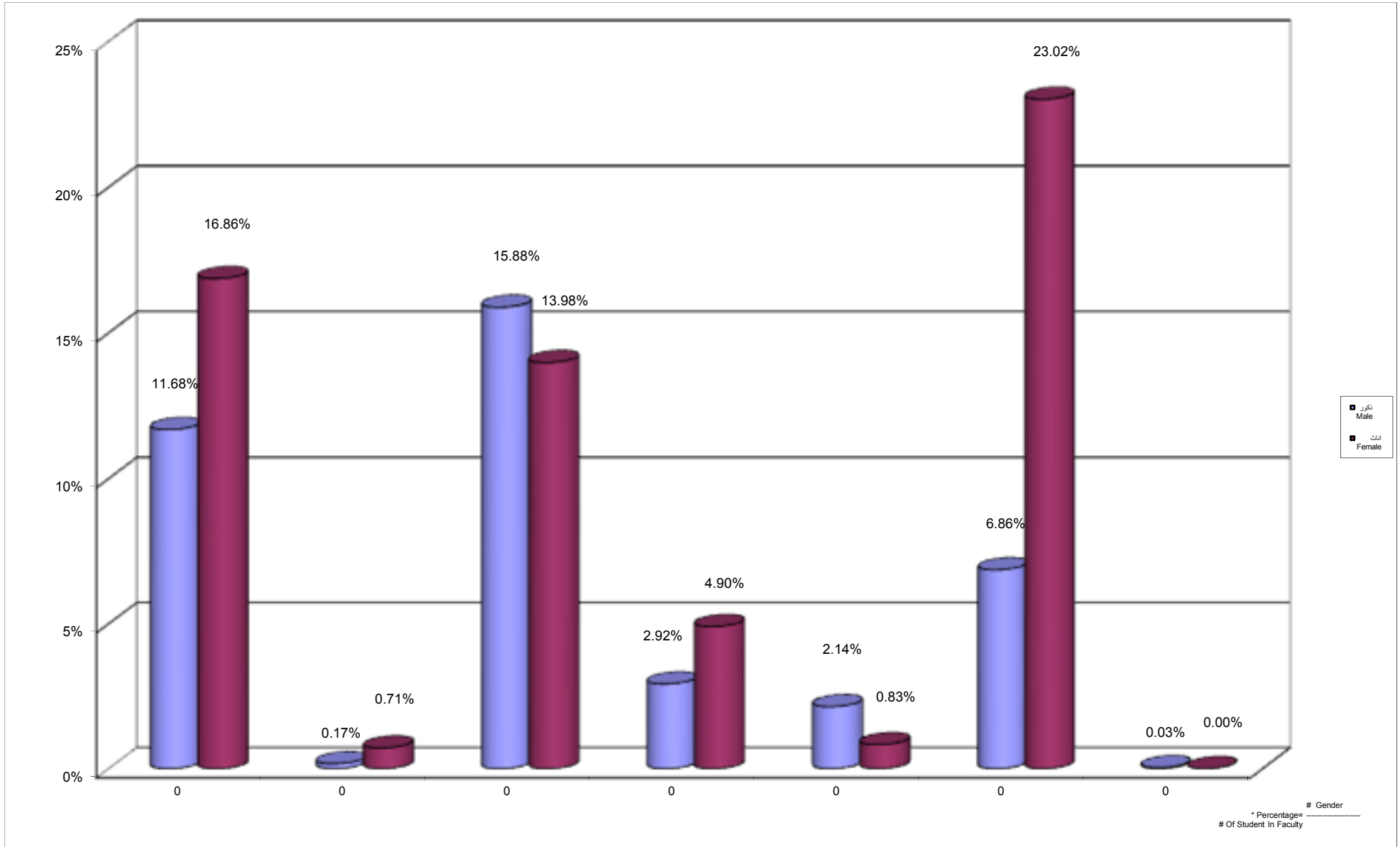
جامعة القدس المفتوحة
 نسبة توزيع الطلبة في كلية الاعلام حسب الفرع / المركز الدراسي و الجنس
 Percentage Distribution of Students In Media Faculty By Branch \ Study Centers , Gender



جامعة القدس المفتوحة

نسبة توزيع الطلبة في كلية العلوم الادارية و الاقتصادية حسب التخصص و الجنس

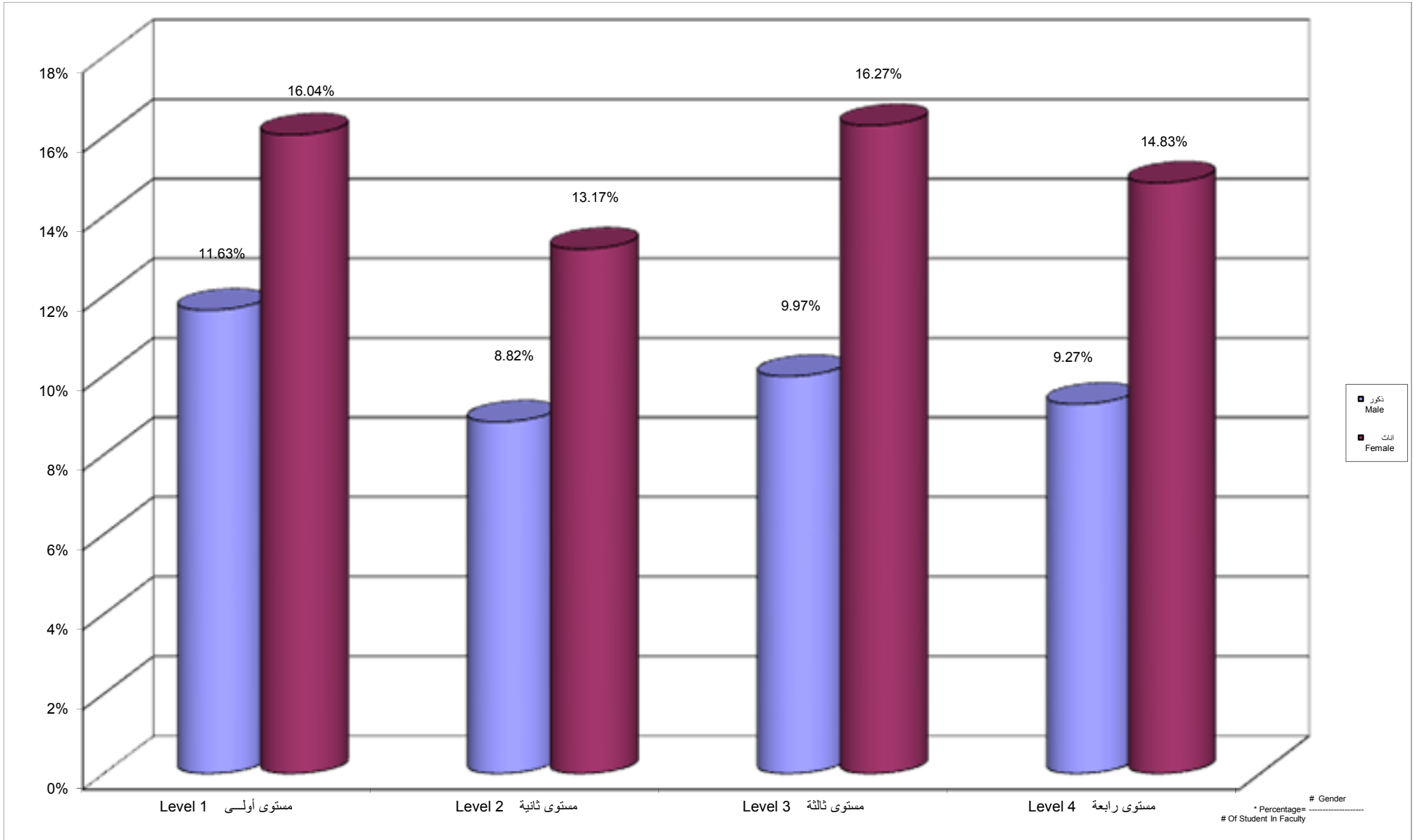
Percentage Distribution of Students In Administrative and Economical Sciences Faculty By Specilization , Gender



جامعة القدس المفتوحة

نسبة توزيع الطلبة في كلية العلوم الادارية و الاقتصادية حسب الجنس و المستوى الدراسي

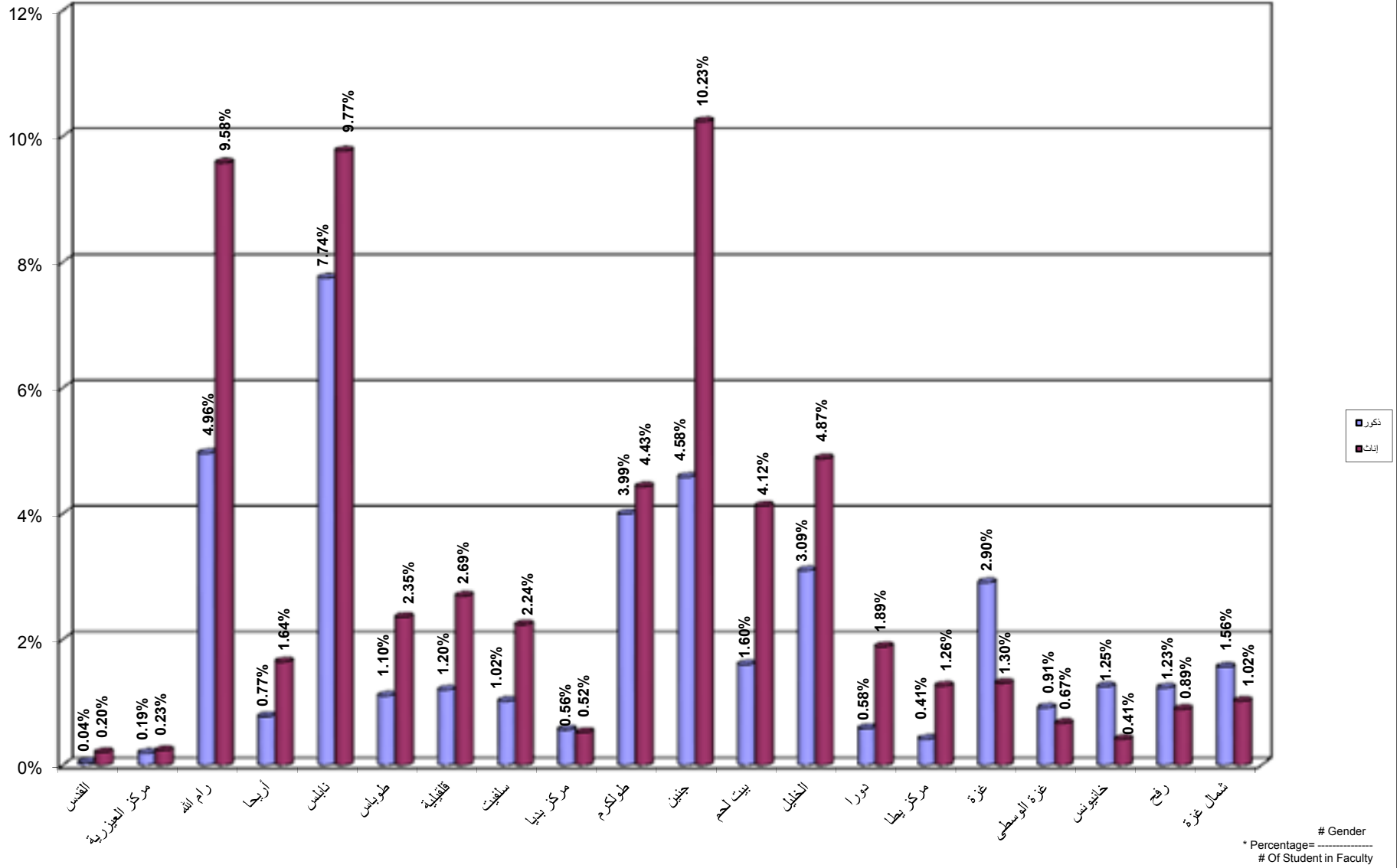
Percentage Distribution of Students In Administrative and Economical Sciences Faculty By Gender , Level



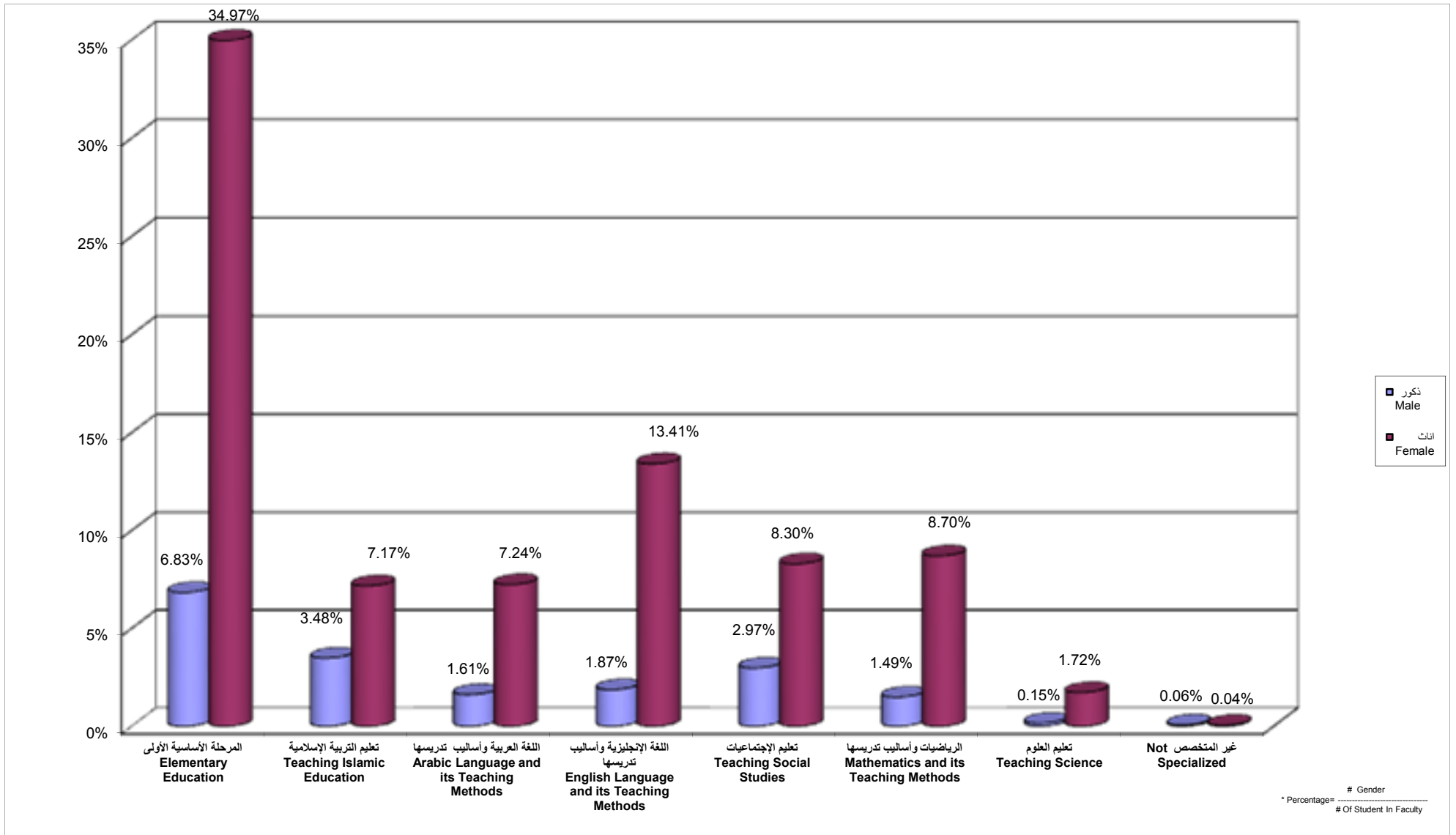
جامعة القدس المفتوحة

نسبة توزيع الطلبة في كلية العلوم الادارية و الاقتصادية حسب الفرع / المركز الدراسي و الجنس

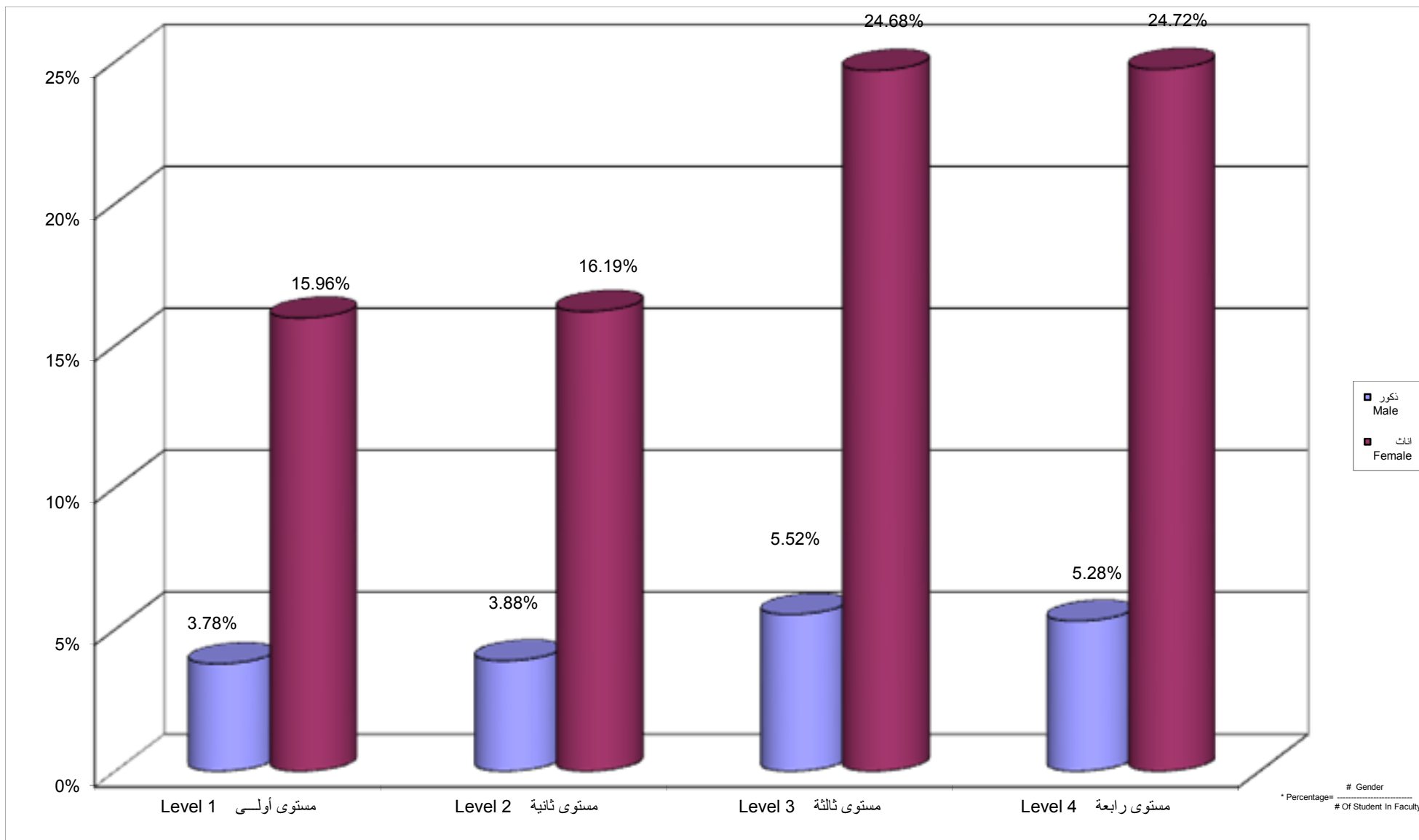
Percentage Distribution of Students In Administrative And Economical Sciences Faculty By Branch \ Centers, Gender



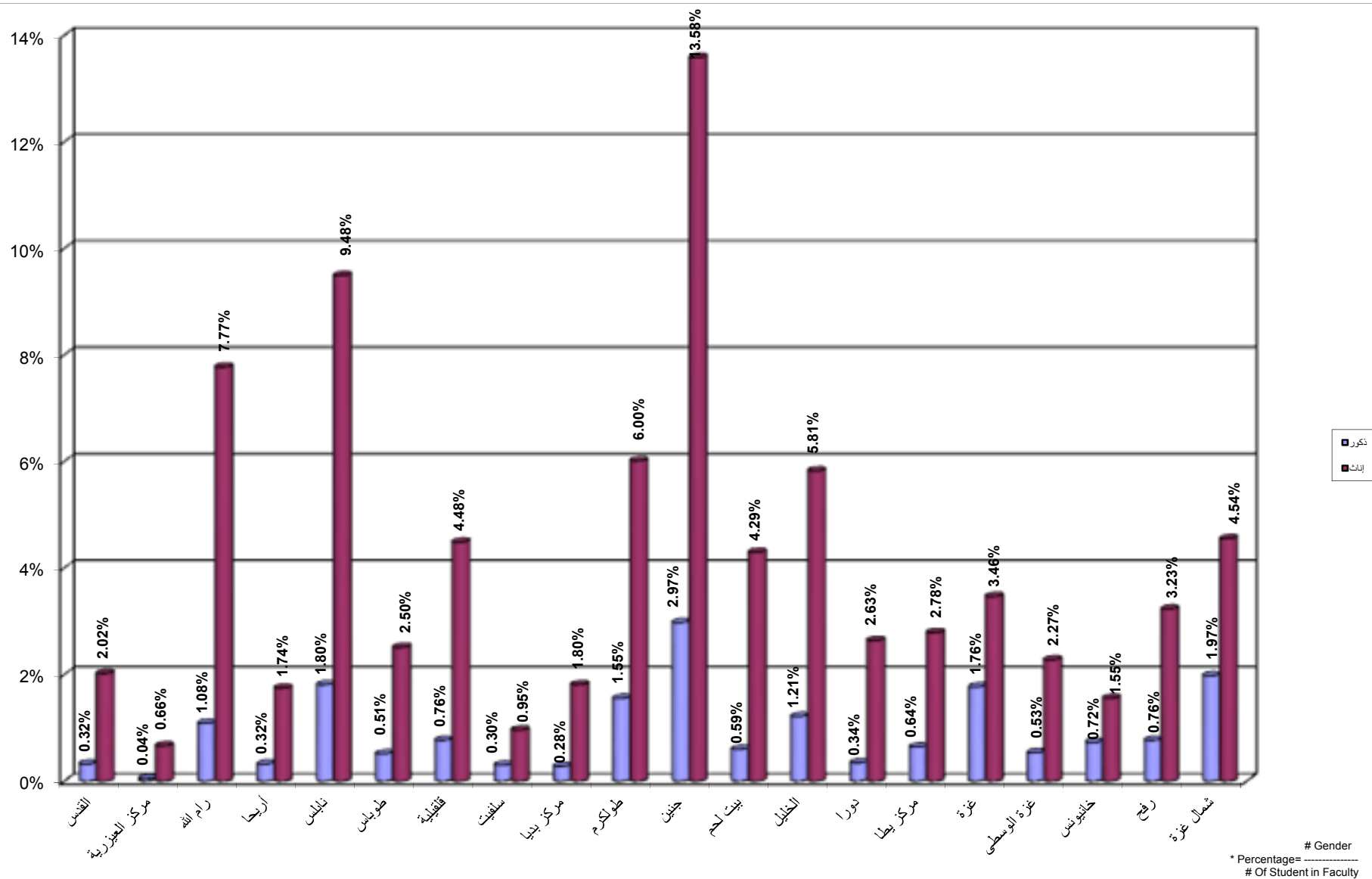
جامعة القدس المفتوحة
نسبة توزيع الطلبة في كلية التربية حسب التخصص و الجنس
Percentage Distribution of Students In Education Faculty By Specialization , Gender



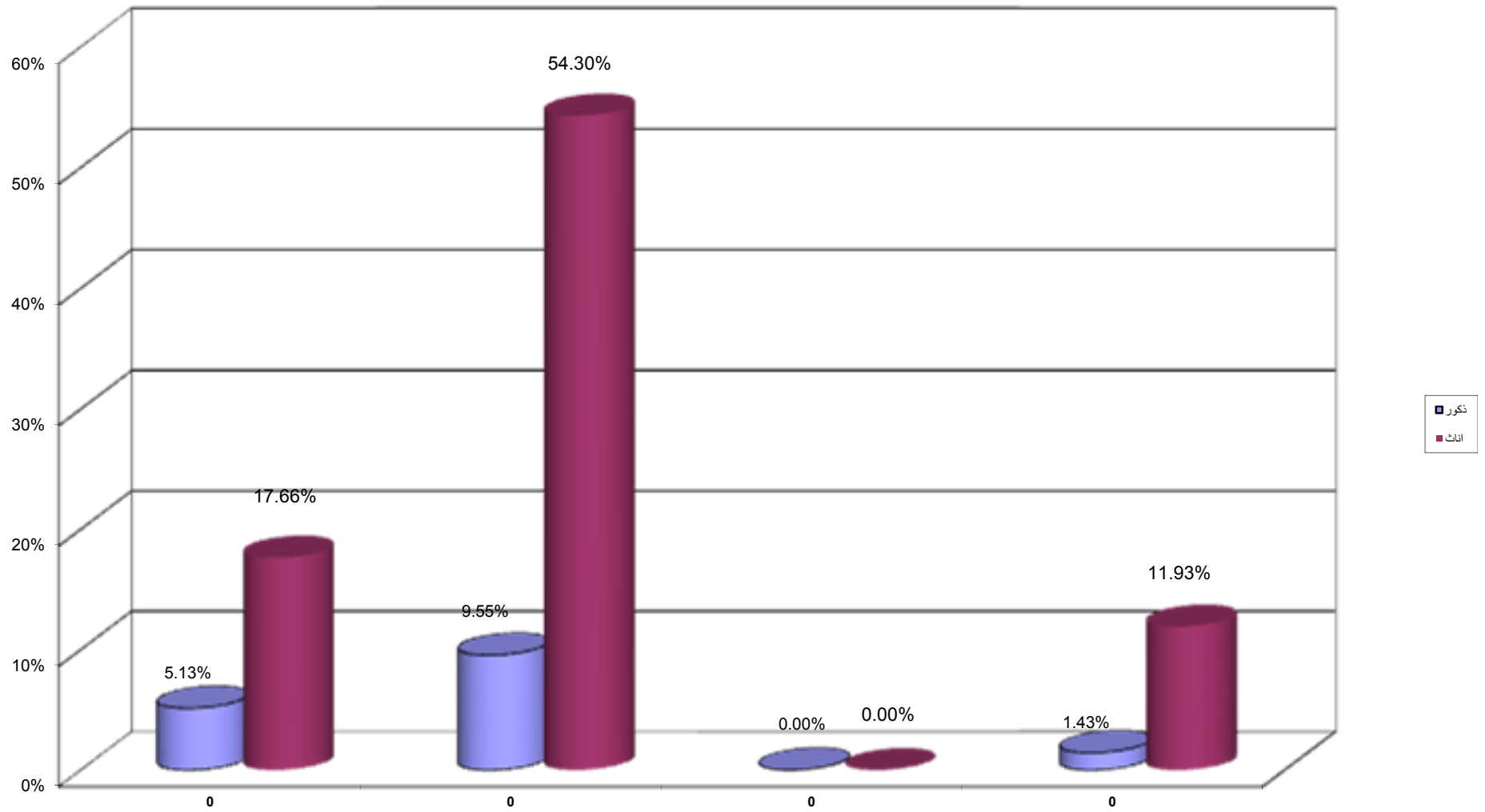
جامعة القدس المفتوحة
 نسبة توزيع الطلبة في كلية التربية حسب الجنس و المستوى الدراسي
 Percentage Distribution of Students In Education Faculty By Gender , Level



جامعة القدس المفتوحة
نسبة توزيع الطلبة في كلية التربية حسب الفرع / المركز الدراسي و الجنس
Percentage Distribution of Students In Education Faculty By Branch \ Study Centers , Gender

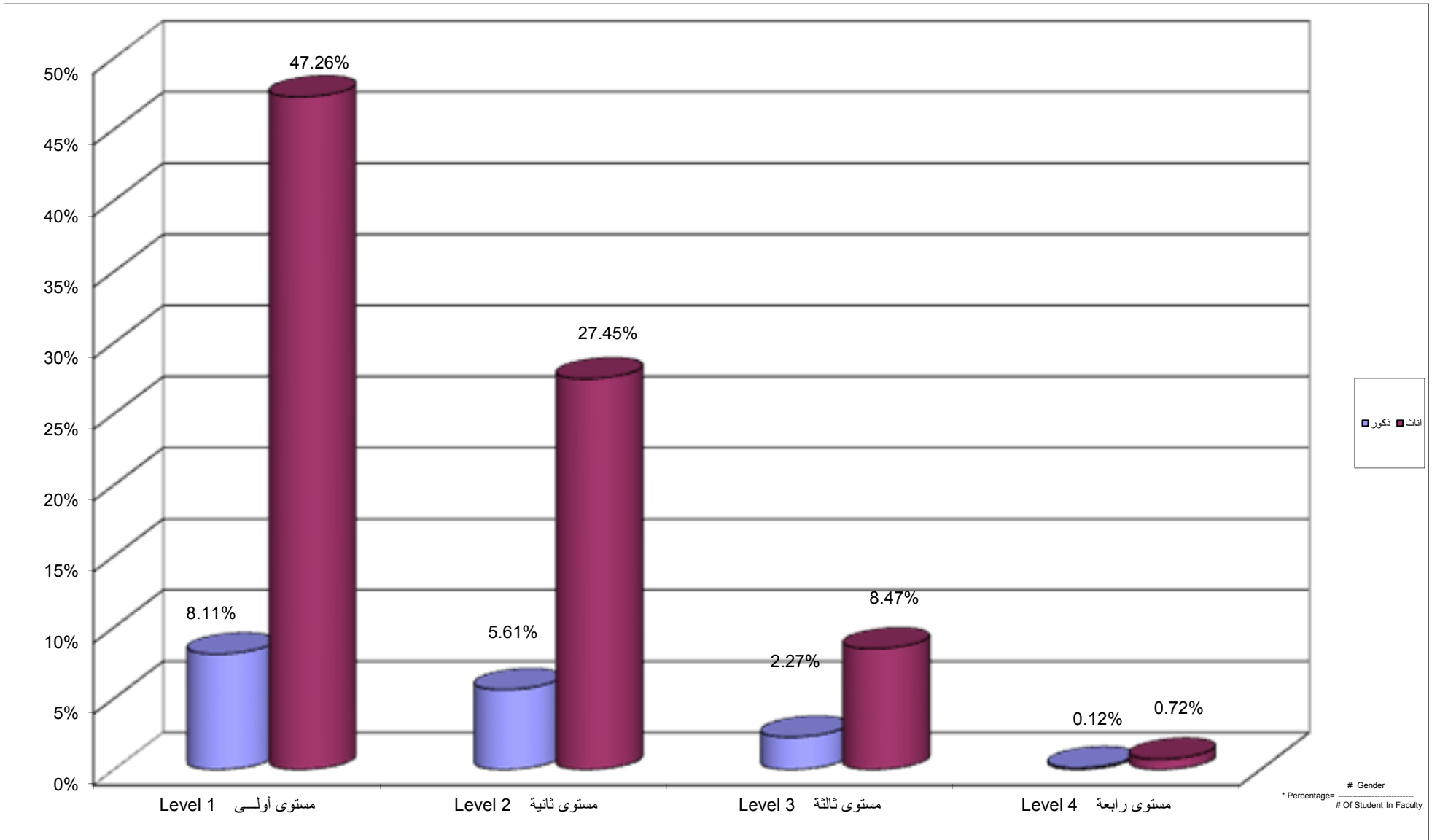


جامعة القدس المفتوحة
 نسبة توزيع الطلبة في كلية الآداب حسب التخصص و الجنس
 Percentage Distribution of Students In Arts Faculty By Specialization , Gender

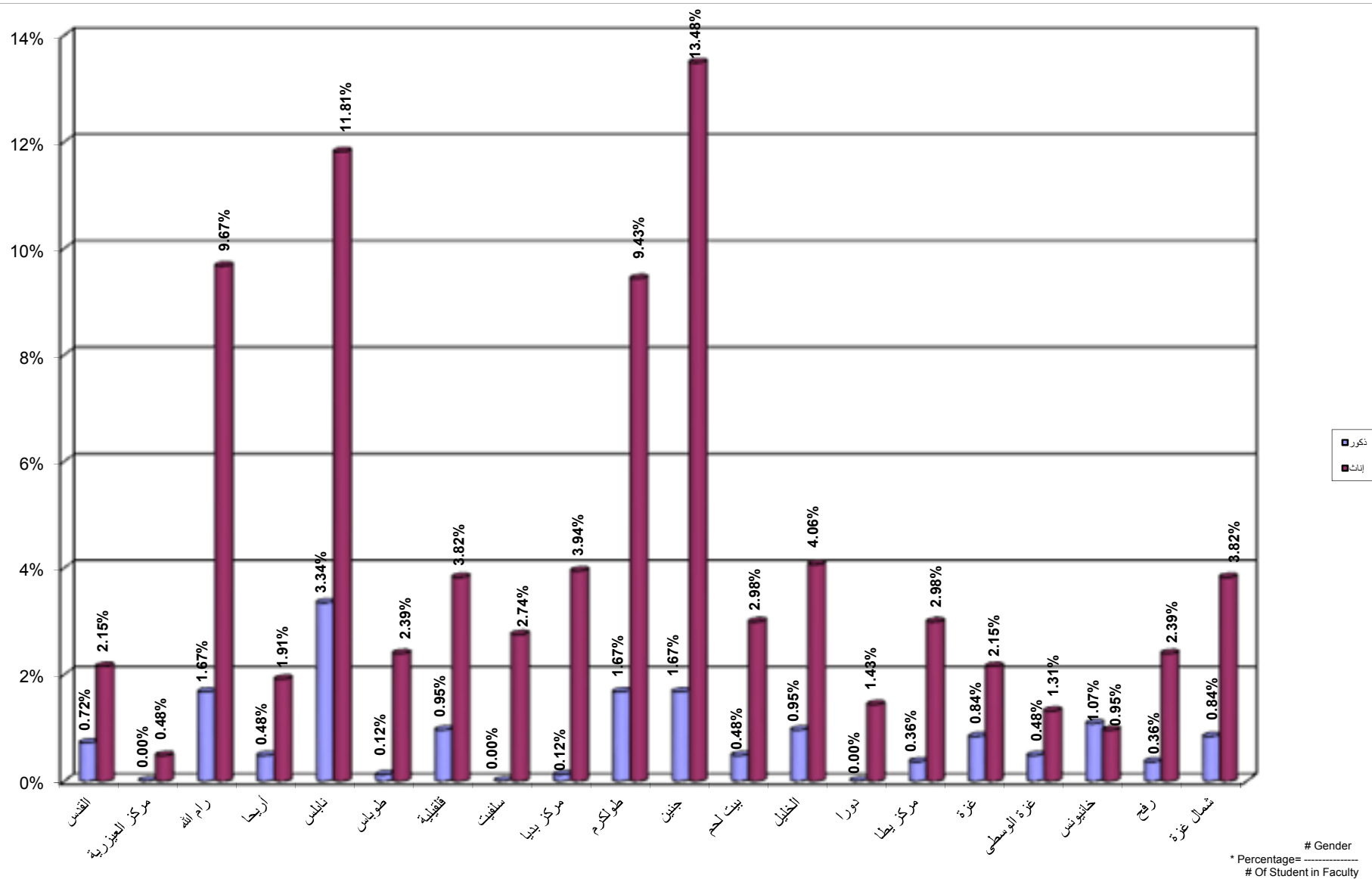


Gender
 * Percentage= $\frac{\# \text{ Of Student In Faculty}}{\# \text{ Gender}}$

جامعة القدس المفتوحة
 نسبة توزيع الطلبة في كلية الآداب حسب الجنس و المستوى الدراسي
 Percentage Distribution of Students In Arts Faculty By Gender , Level



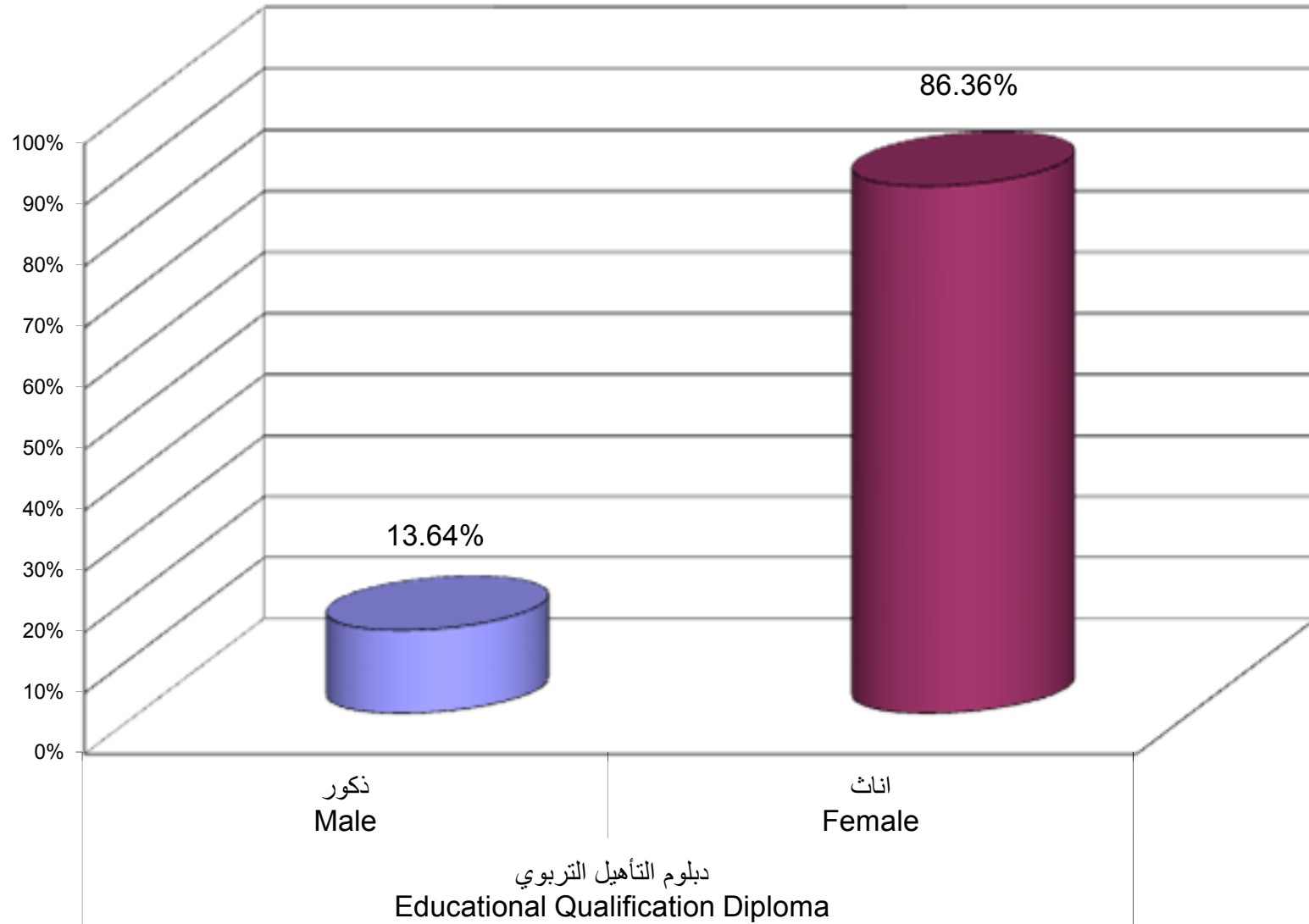
جامعة القدس المفتوحة
نسبة توزيع الطلبة في كلية الآداب حسب الفرع / المركز الدراسي و الجنس
Percentage Distribution of Students In Arts Faculty By Branch \ Study Centers , Gender



جامعة القدس المفتوحة

نسبة توزيع الطلبة في تخصص دبلوم التأهيل التربوي حسب التخصص و الجنس

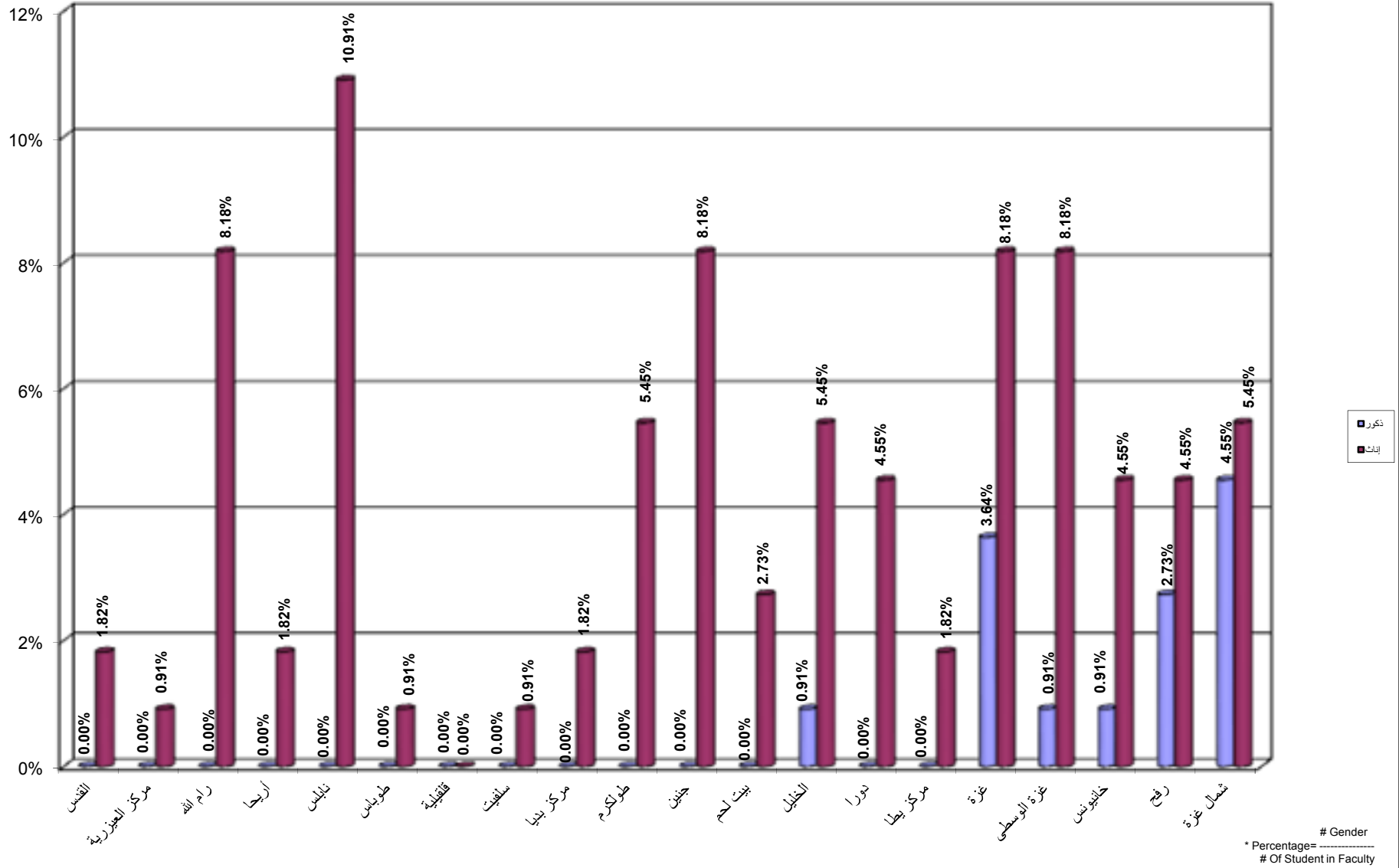
Percentage Distribution of Students In Educational Qualification Diploma Specialization By Specilization , Gender



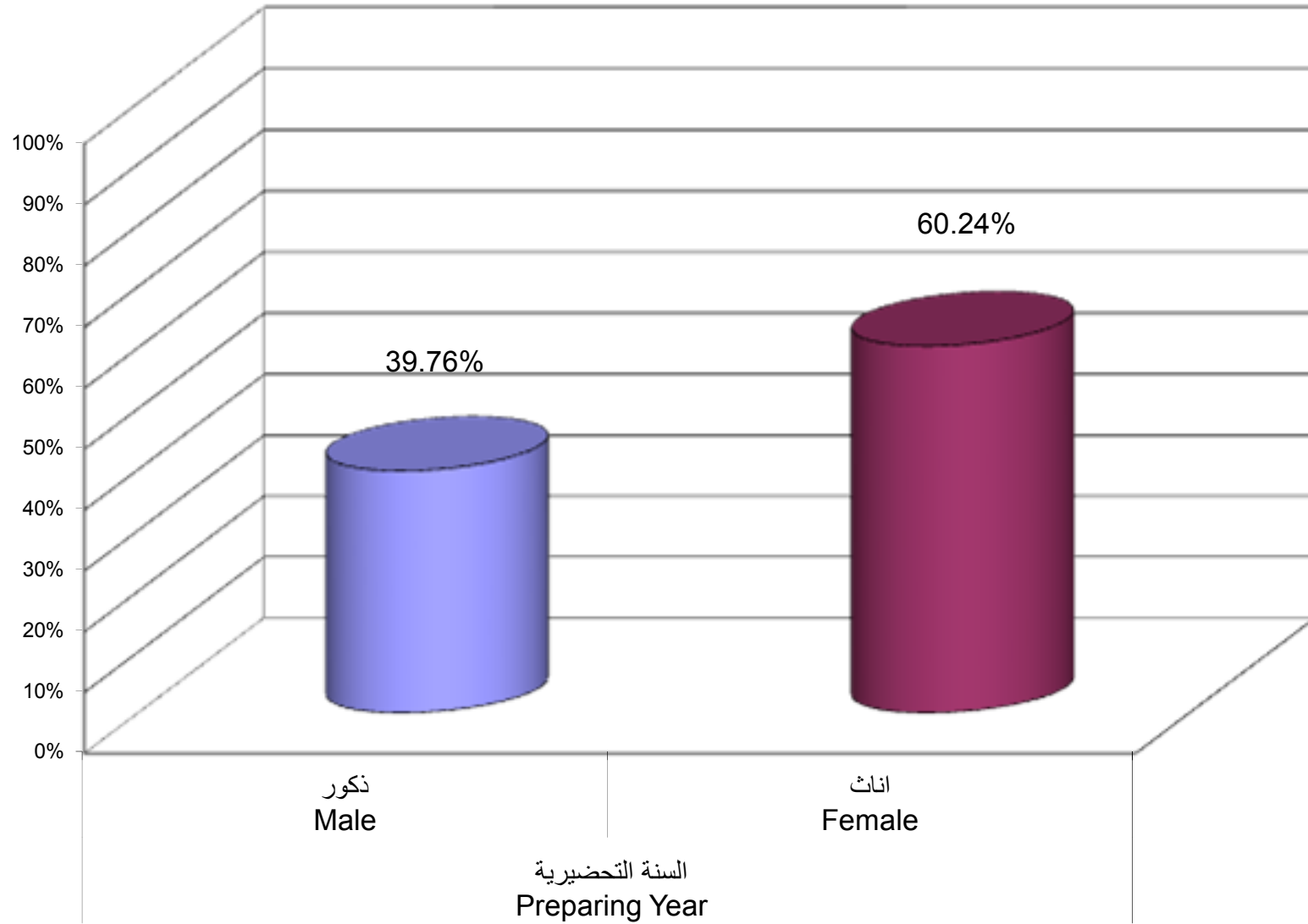
جامعة القدس المفتوحة

نسبة توزيع الطلبة في دبلوم التأهيل التربوي حسب الفرع / المركز الدراسي و الجنس

Percentage Distribution of Students In Educational Qualification Diploma Specialization By Branch \ Study Centers , Gender



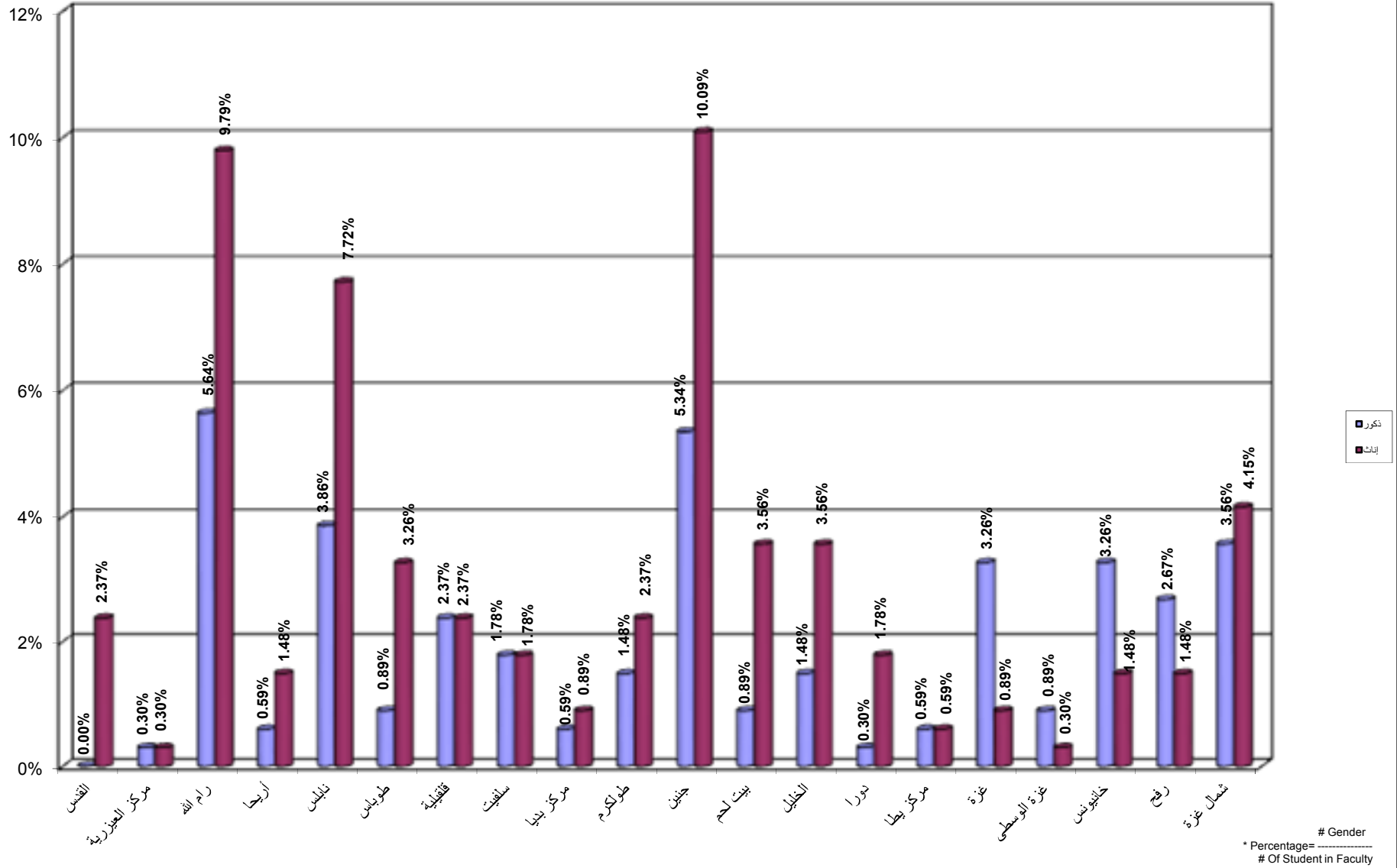
Percentage Distribution of Students In Continuous Education - Preparing Year By Specilization , Gender



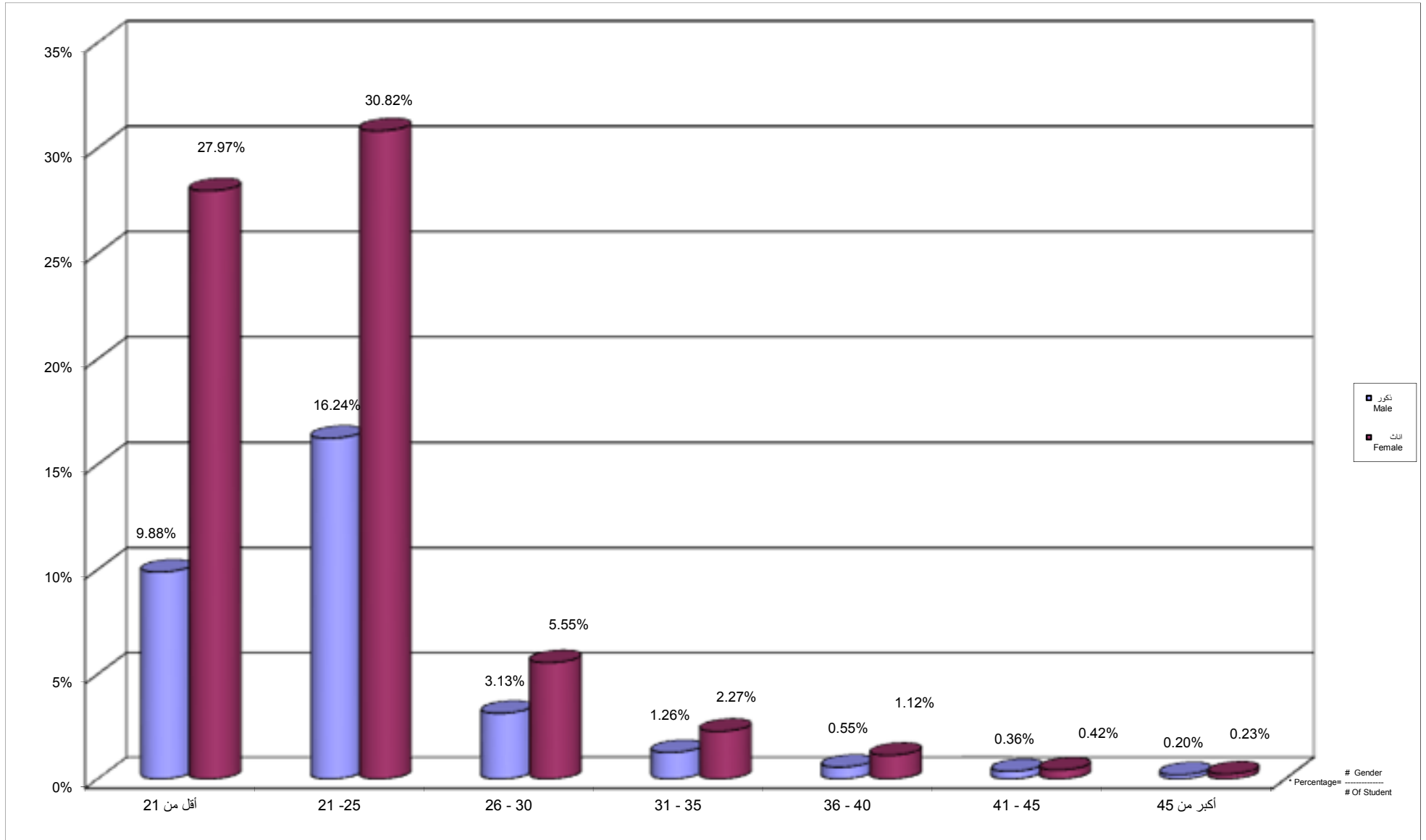
جامعة القدس المفتوحة

نسبة توزيع الطلبة في السنة التحضيرية حسب الفرع / المركز الدراسي و الجنس

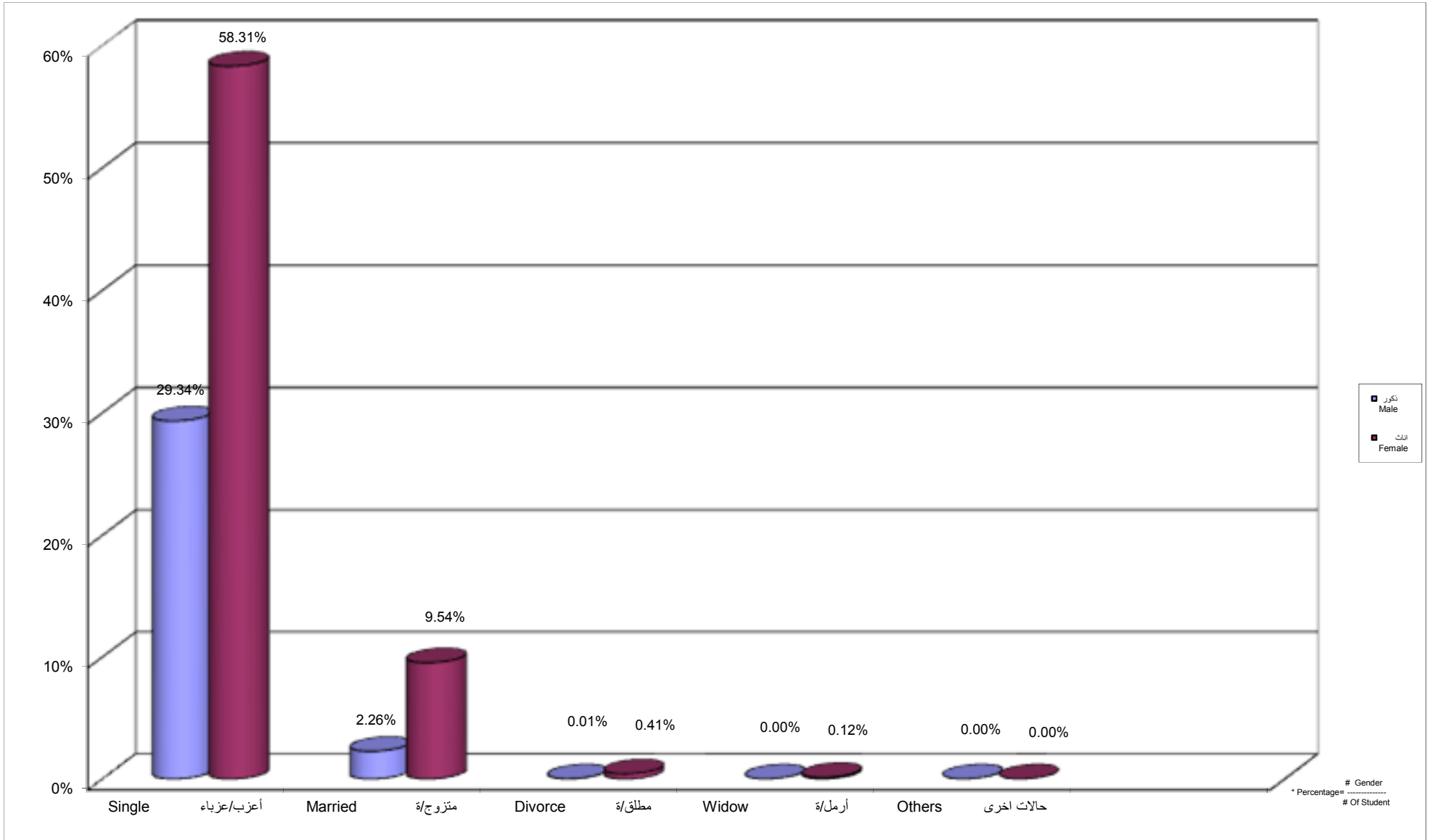
Percentage Distribution of Students In Continuous Education - Preparing Year Program By Branch \ Study Centers , Gender



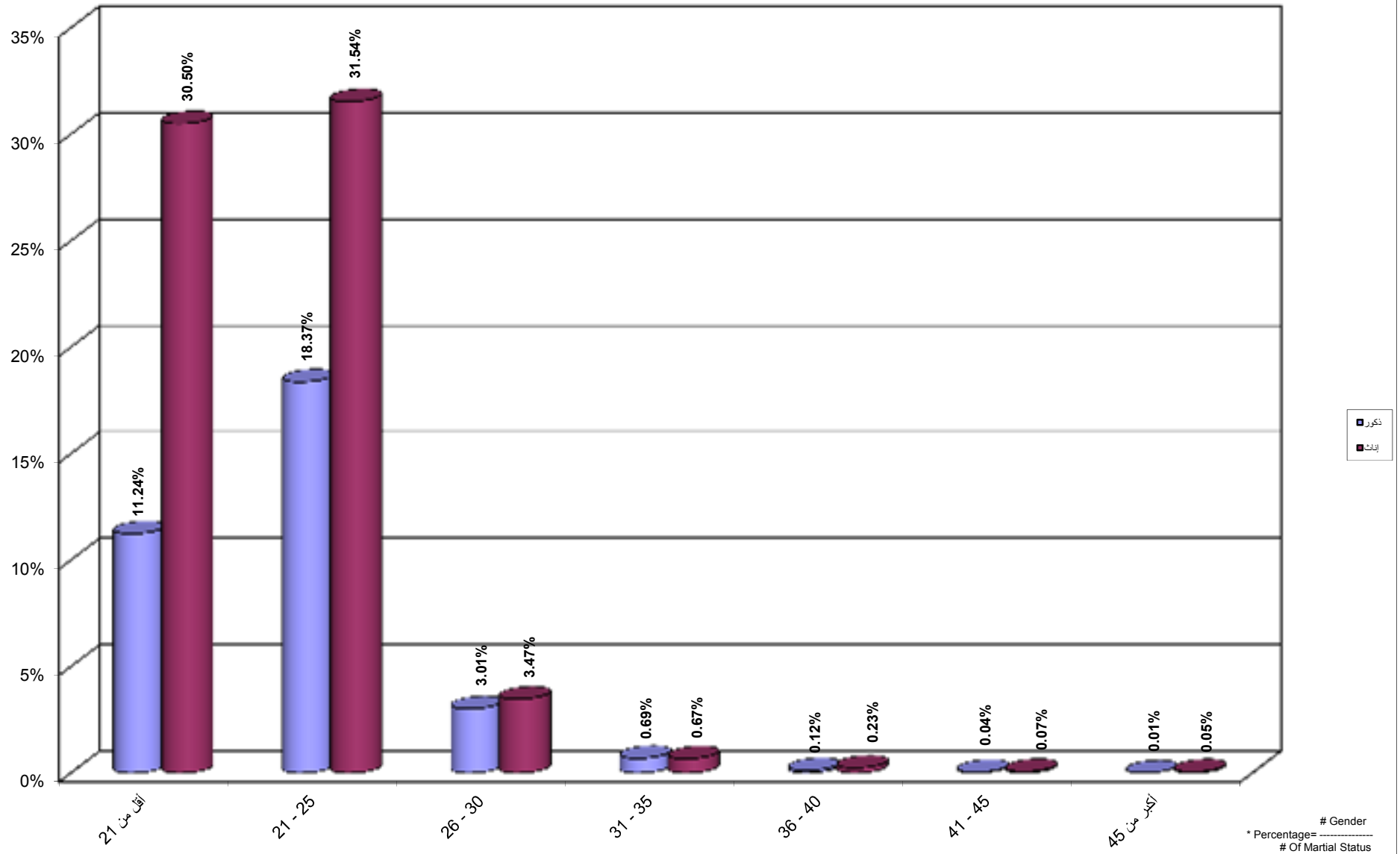
جامعة القدس المفتوحة
نسبة توزيع الطلبة حسب الفئة العمرية ، والجنس
Percentage Distribution of Students By Age , Gender



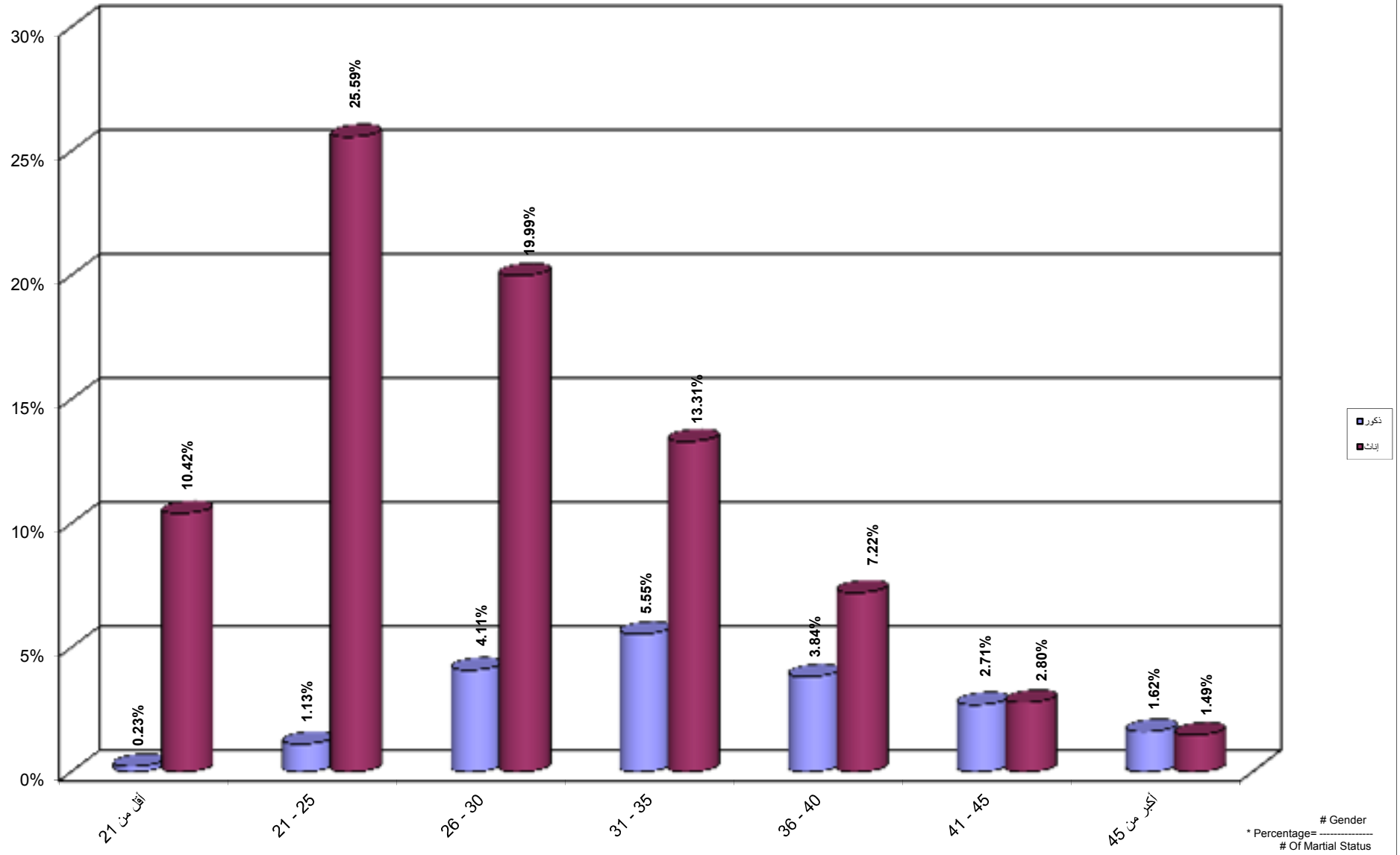
جامعة القدس المفتوحة
نسبة توزيع الطلبة حسب الحالة الاجتماعية و الجنس
Percentage Distribution of Students By Gender , Marital Status



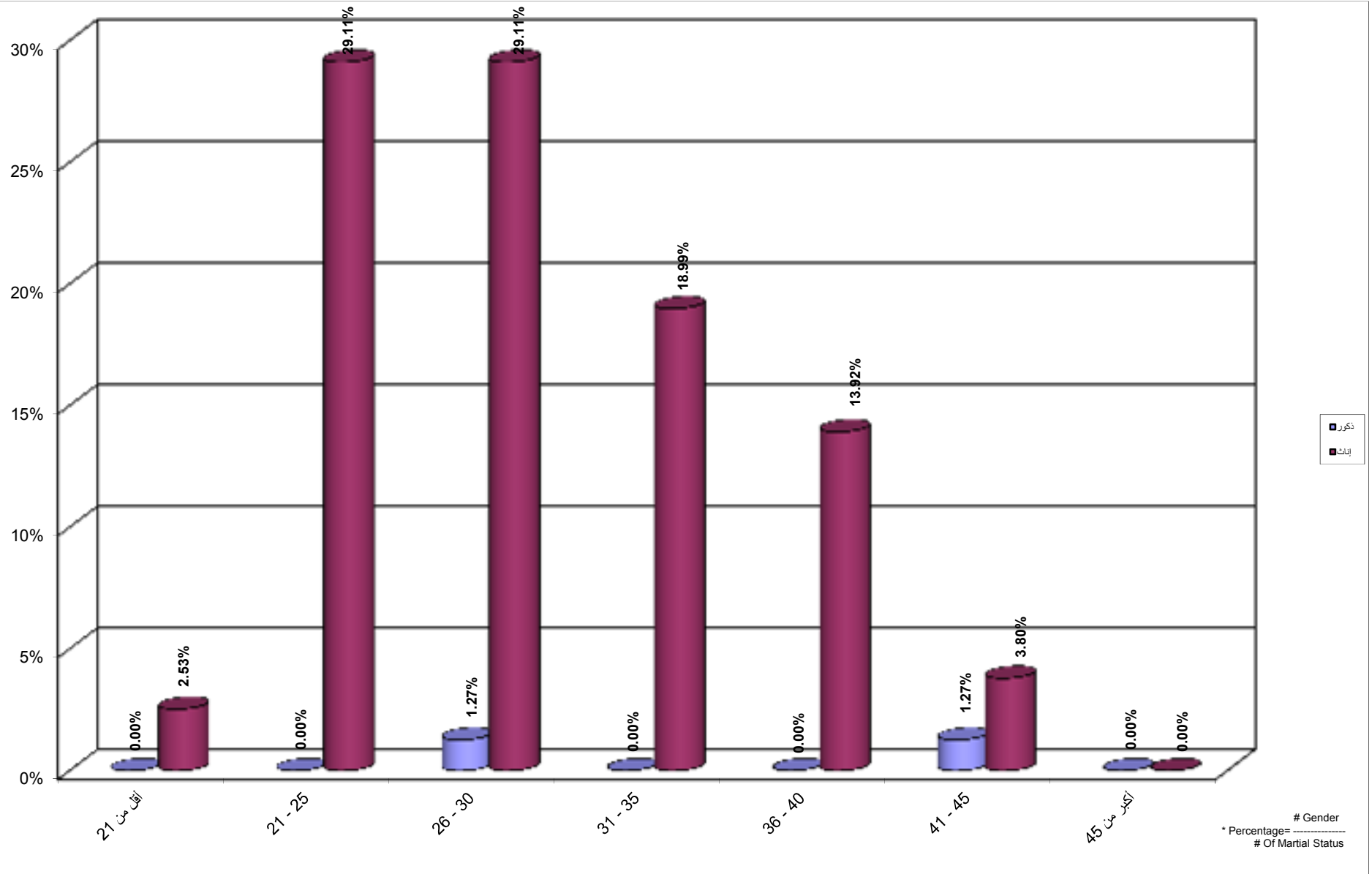
جامعة القدس المفتوحة
 نسبة توزيع الطلبة حسب الفئة العمرية و الحالة الاجتماعية أعزب / عزباء و الجنس
 Percentage Distribution of Students By Age , Martial Status Single, Gender



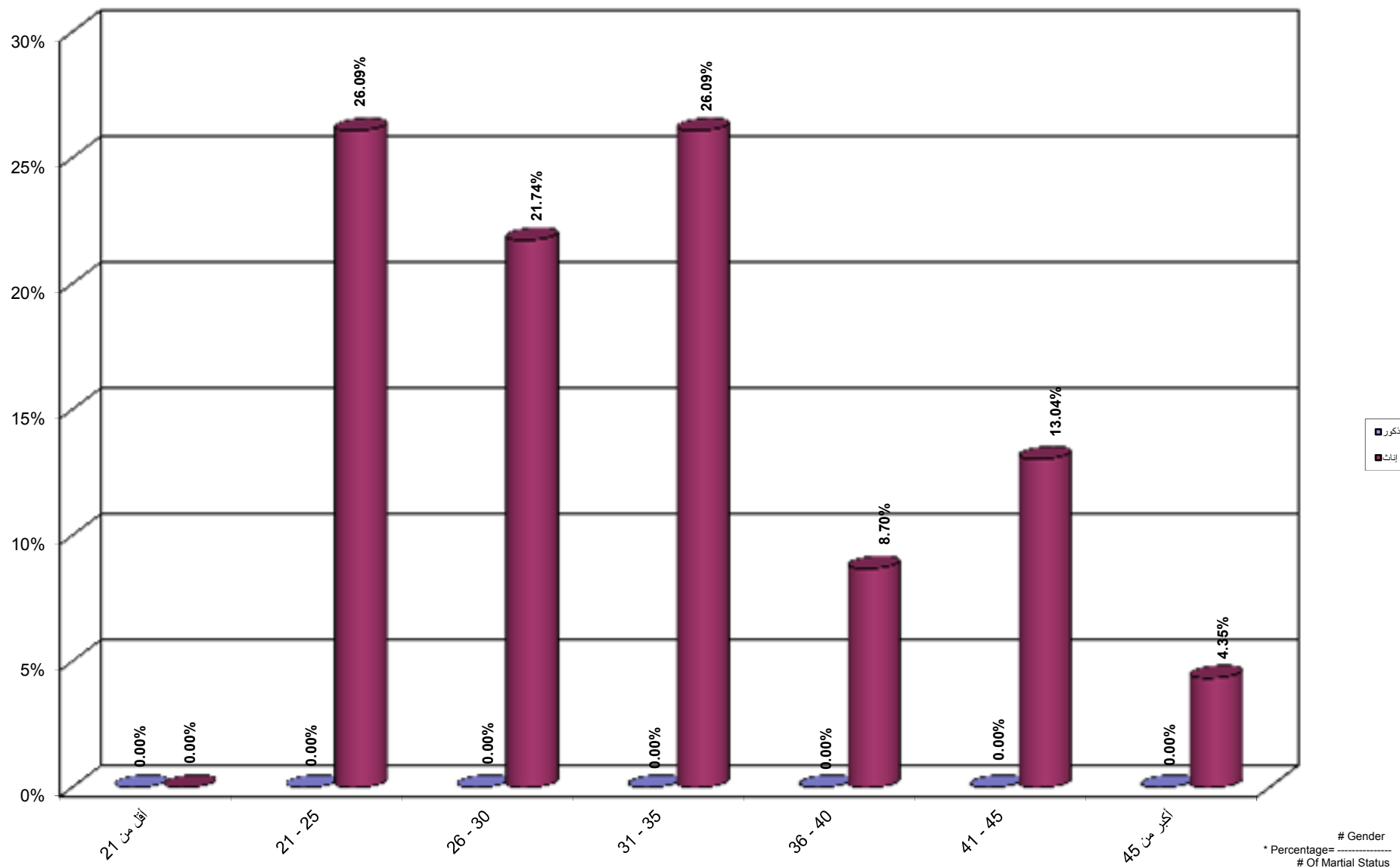
جامعة القدس المفتوحة
 نسبة توزيع الطلبة حسب الفئة العمرية و الحالة الاجتماعية متزوج / متزوجة و الجنس
 Percentage Distribution of Students By Age , Martial Status Married, Gender




جامعة القدس المفتوحة
 نسبة توزيع الطلبة حسب الفئة العمرية و الحالة الاجتماعية مطلق / مطلقة و الجنس
 Percentage Distribution of Students By Age , Martial Status Divorce, Gender



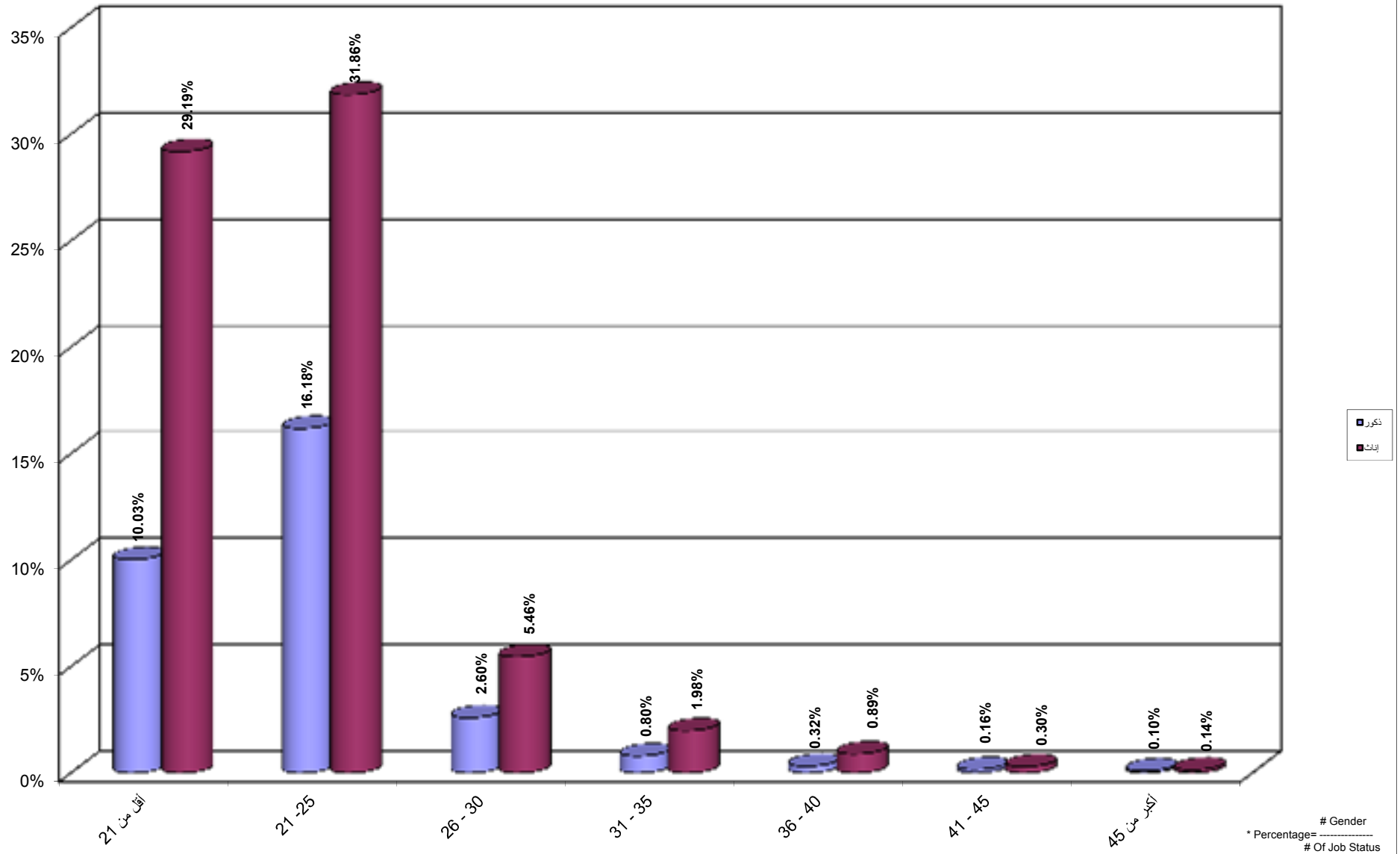
جامعة القدس المفتوحة
 نسبة توزيع الطلبة حسب الفئة العمرية و الحالة الاجتماعية أرمل / أرملة و الجنس
 Percentage Distribution of Students By Age , Martial Status Widow, Gender



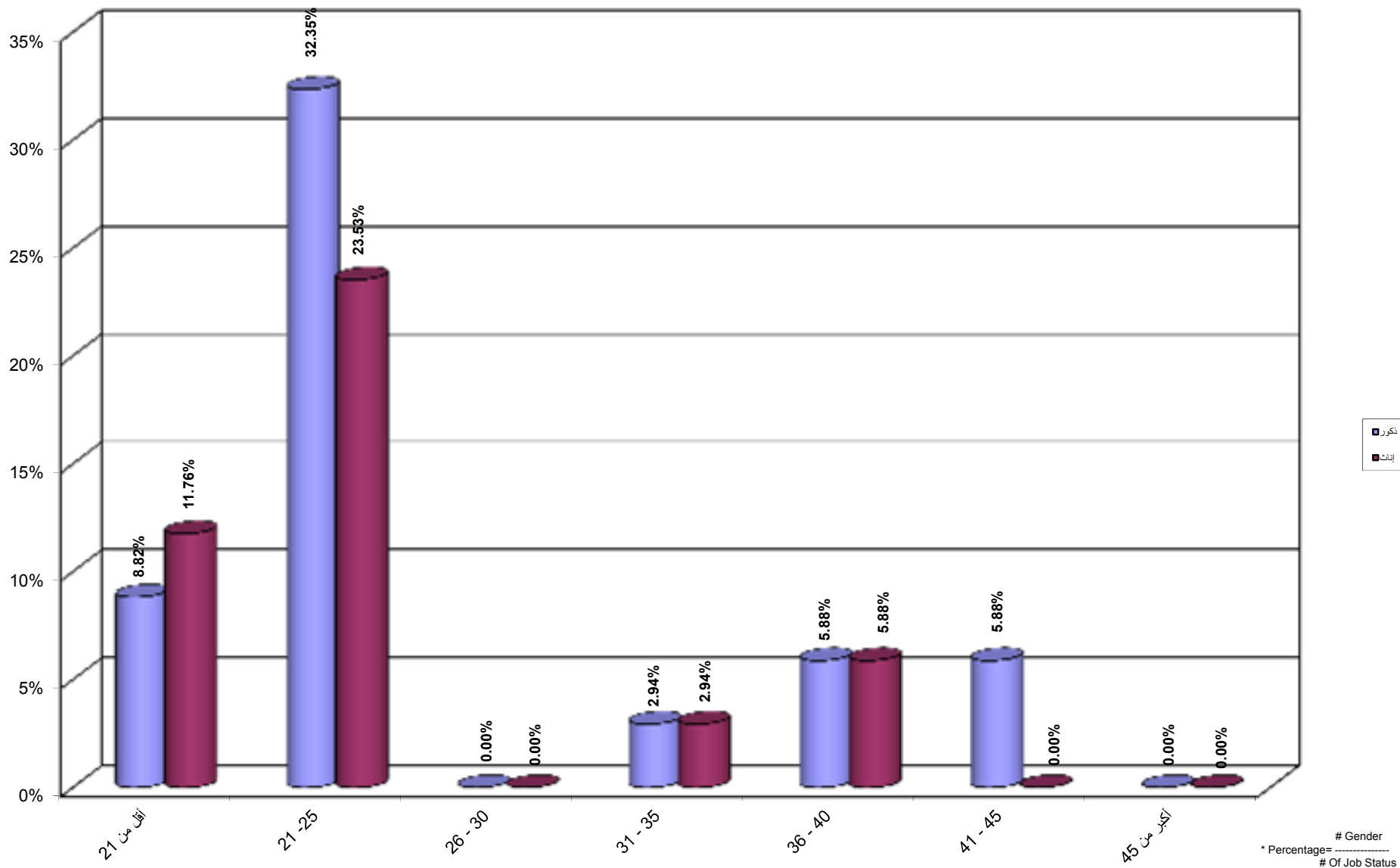
جامعة القدس المفتوحة
نسبة توزيع الطلبة حسب المهنة والجنس
Percentage Distribution of Students By Marital Status , Gender



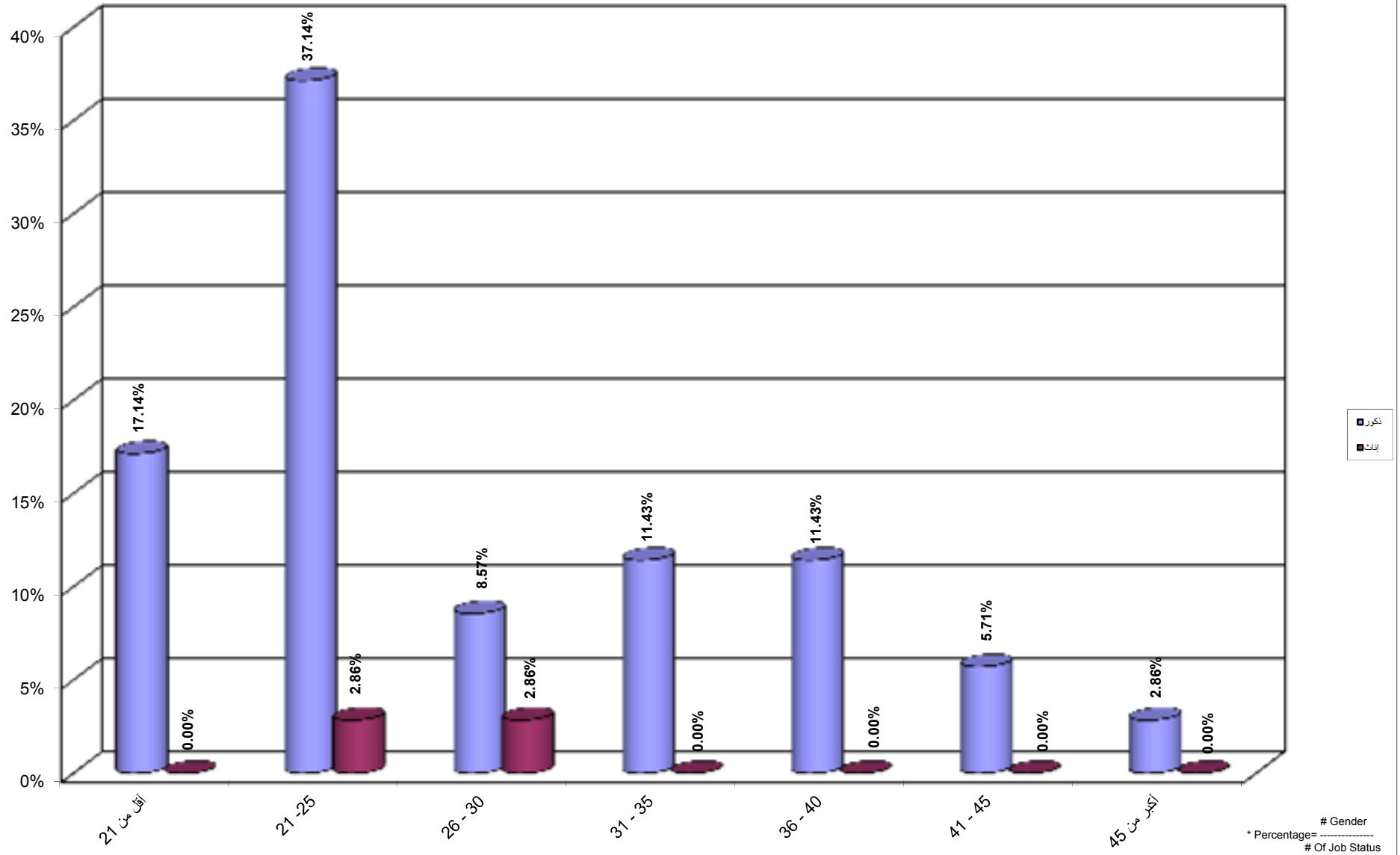
جامعة القدس المفتوحة
 نسبة توزيع الطلبة حسب الفئة العمرية و الحالة المهنية بلا مهنة و الجنس
 Percentage Distribution of Students By Age , Job Status Jobless, Gender



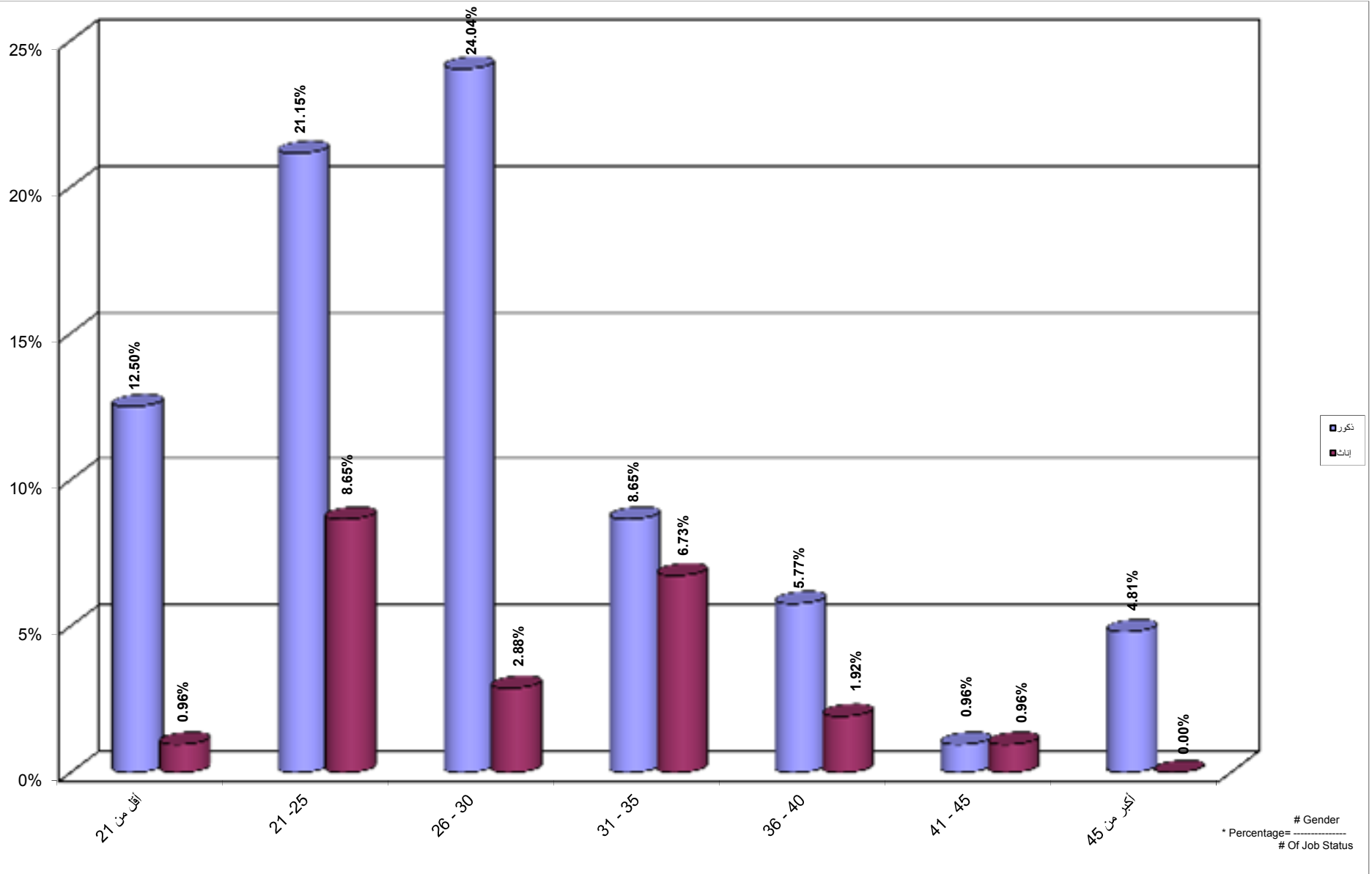
جامعة القدس المفتوحة
 نسبة توزيع الطلبة حسب الفئة العمرية و الحالة المهنية الزراعة و الجنس
 Percentage Distribution of Students By Age , Job Status Agriculture, Gender



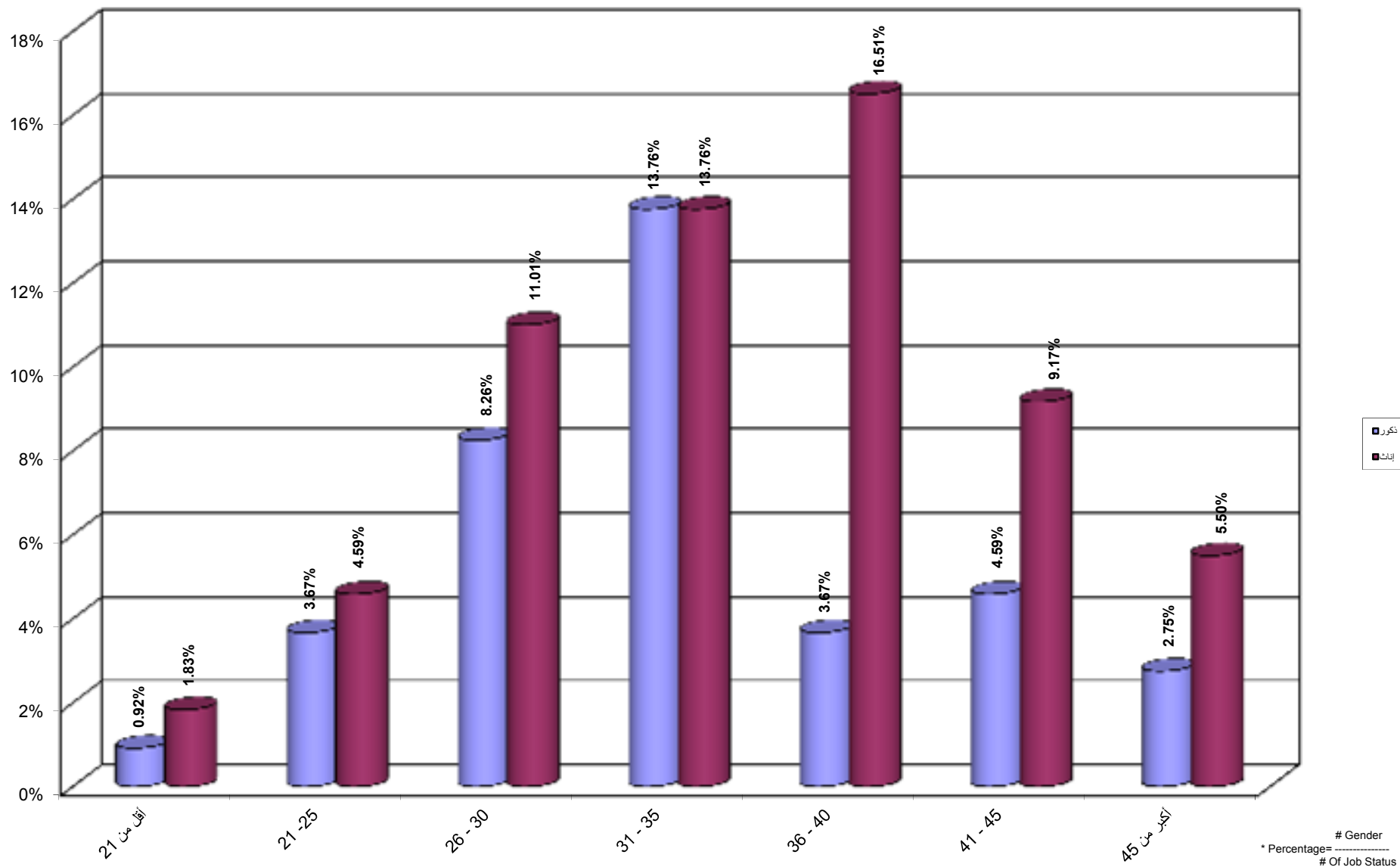
جامعة القدس المفتوحة
 نسبة توزيع الطلبة حسب الفئة العمرية و الحالة المهنية الصناعة و الجنس
 Percentage Distribution of Students By Age , Job Status Industry, Gender



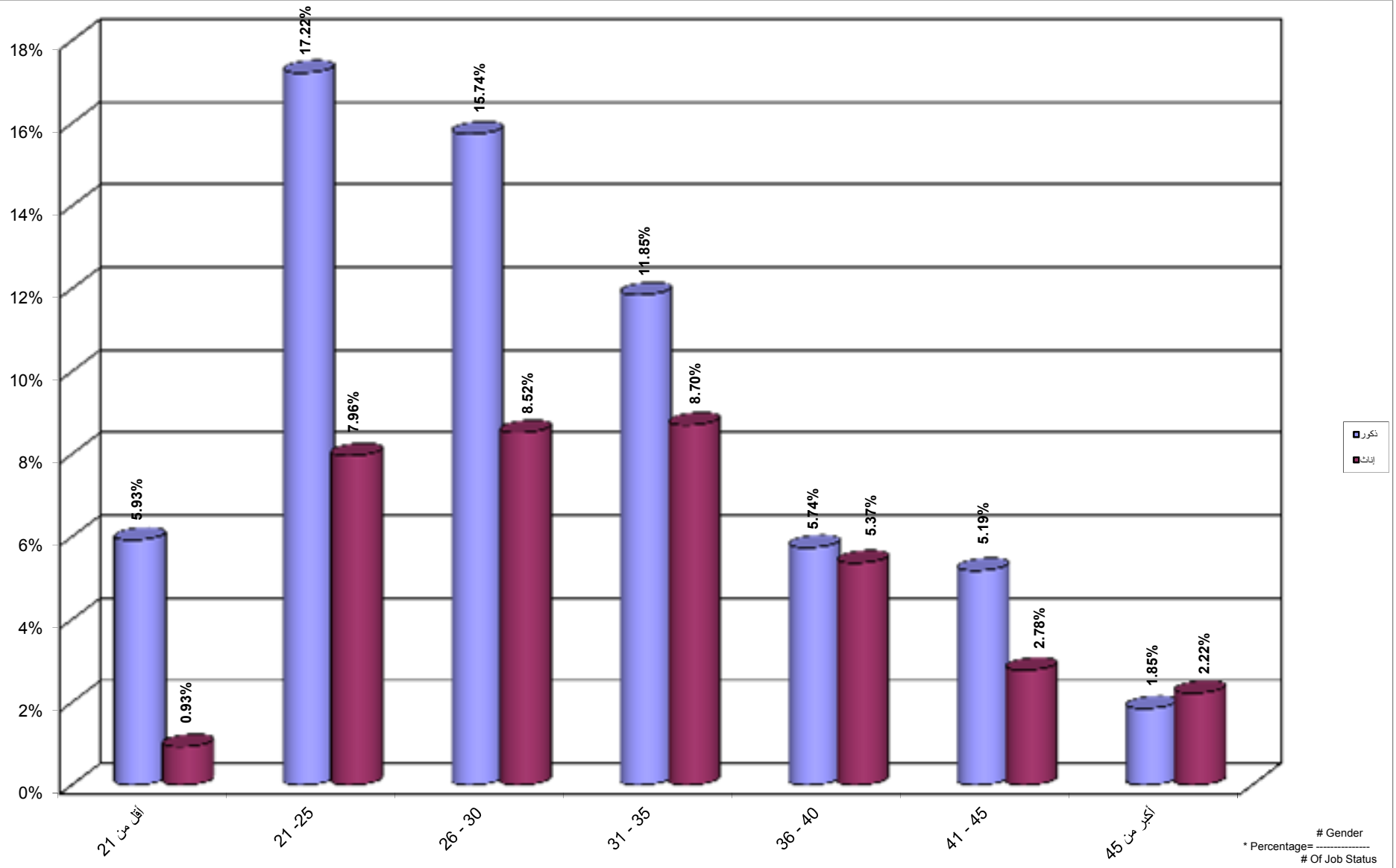
جامعة القدس المفتوحة
 نسبة توزيع الطلبة حسب الفئة العمرية و الحالة المهنية التجارة و الجنس
 Percentage Distribution of Students By Age , Job Status Trade, Gender



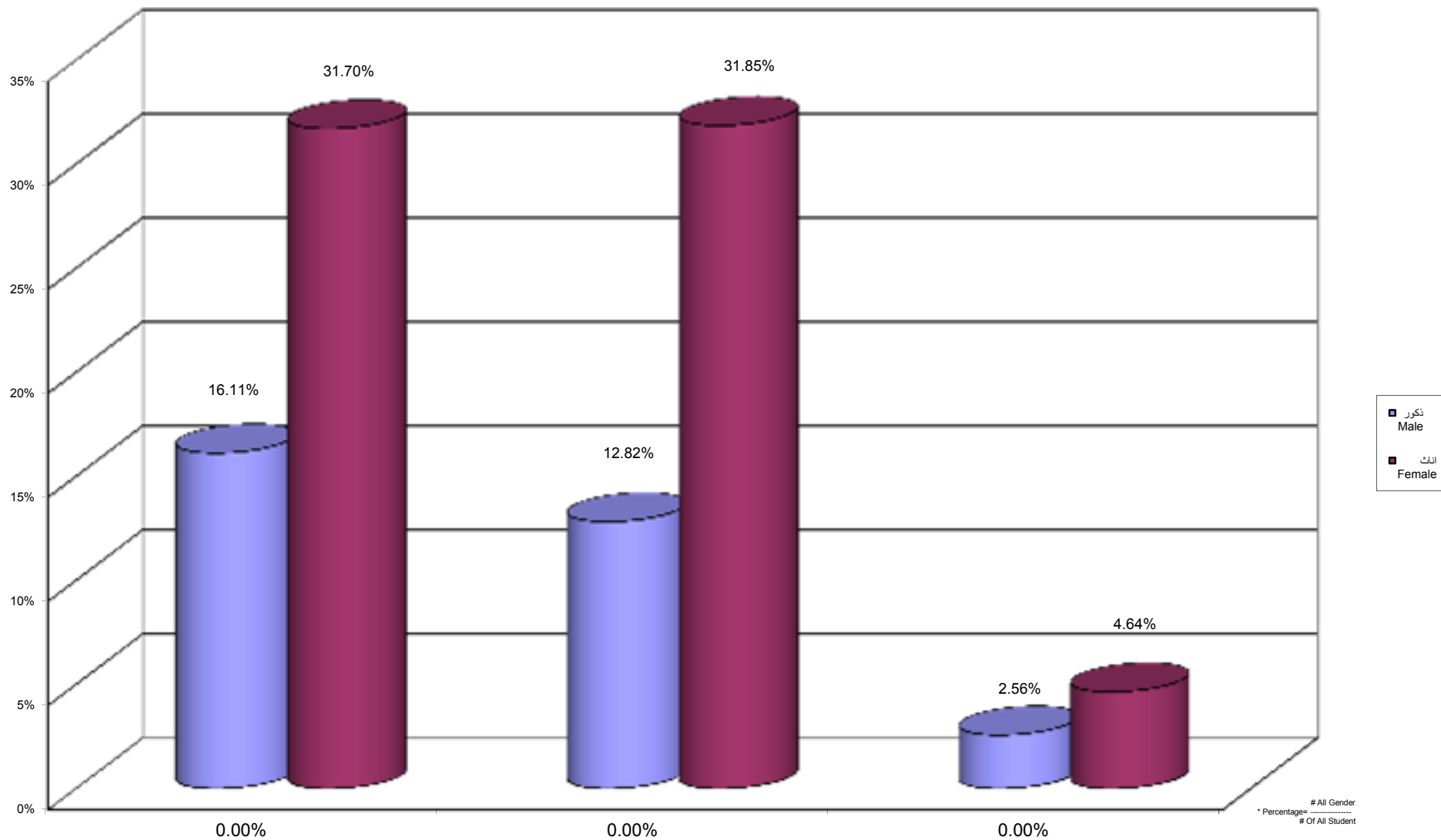
جامعة القدس المفتوحة
 نسبة توزيع الطلبة حسب الفئة العمرية و الحالة المهنية موظف و الجنس
 Percentage Distribution of Students By Age , Job Status Employee, Gender



جامعة القدس المفتوحة
 نسبة توزيع الطلبة حسب الفئة العمرية و الحالة المهنية مجالات اخرى و الجنس
 Percentage Distribution of Students By Age , Job Status Others, Gender



جامعة القدس المفتوحة
نسبة توزيع الطلبة حسب مكان الإقامة و الجنس
Percentage Distribution of Students By City , Gender



جامعة القدس المفتوحة
نسبة توزيع الطلبة القدامى حسب مكان الإقامة و الجنس
Percentage Distribution of Old Students By City , Gender

