



جامعة القدس المفتوحة

أعداد الطلاب الملتحقين بالجامعة

للفصل الدراسي الأول " 1121 "

للعام الجامعي 2012 / 2013

إعداد

عمادة القبول والتسجيل والامتحانات

كانون الأول 2012

38	توزيع الطلبة في كلية الإدارة و الريادة حسب الفروع / المراكز الدراسية و المستوى الأكاديمي و الجنس
39	توزيع الطلبة في كلية العلوم الإدارية والاقتصادية حسب التخصص و الفرع / المركز الدراسي والجنس
40	توزيع الطلبة القدامى في كلية العلوم الإدارية والاقتصادية حسب التخصص و الفرع / المركز الدراسي والجنس
41	توزيع الطلبة الجدد في كلية العلوم الإدارية والاقتصادية حسب التخصص و الفرع / المركز الدراسي والجنس
42	توزيع الطلبة في كلية العلوم الإدارية و الاقتصادية حسب الفروع / المراكز الدراسية و المستوى الأكاديمي و الجنس
43	توزيع الطلبة في تخصص إدارة الأعمال حسب الفروع / المراكز الدراسية و المستوى الأكاديمي و الجنس
44	توزيع الطلبة في تخصص الاقتصاد حسب الفروع / المراكز الدراسية و المستوى الأكاديمي و الجنس
45	توزيع الطلبة في تخصص المحاسبة حسب الفروع / المراكز الدراسية و المستوى الأكاديمي و الجنس
46	توزيع الطلبة في تخصص العلوم المالية والمصرفية حسب الفروع / المراكز الدراسية و المستوى الأكاديمي و الجنس
47	توزيع الطلبة في تخصص التسويق حسب الفروع / المراكز الدراسية و المستوى الأكاديمي و الجنس
48	توزيع الطلبة في تخصص الإدارة الصحية حسب الفروع / المراكز الدراسية و المستوى الأكاديمي و الجنس
49	توزيع الطلبة غير المتخصصين في كلية العلوم الإدارية و الاقتصادية حسب الفروع / المراكز الدراسية و المستوى الأكاديمي و الجنس
50	توزيع الطلبة في كلية التربية حسب التخصص و الفرع / المركز الدراسي والجنس
51	توزيع الطلبة القدامى في كلية التربية حسب التخصص و الفرع / المركز الدراسي والجنس
52	توزيع الطلبة الجدد في كلية التربية حسب التخصص و الفرع / المركز الدراسي والجنس
53	توزيع الطلبة في كلية التربية حسب الفروع / المراكز الدراسية و المستوى الأكاديمي و الجنس
54	توزيع الطلبة في تخصص المرحلة الأساسية الأولى حسب الفروع / المراكز الدراسية و المستوى الأكاديمي و الجنس
55	توزيع الطلبة في تخصص تعليم التربية الإسلامية حسب الفروع / المراكز الدراسية و المستوى الأكاديمي و الجنس
56	توزيع الطلبة في تخصص اللغة العربية وأساليب تدريسها حسب الفروع / المراكز الدراسية و المستوى الأكاديمي و الجنس
57	توزيع الطلبة في تخصص اللغة الإنجليزية وأساليب تدريسها حسب الفروع / المراكز الدراسية و المستوى الأكاديمي و الجنس
58	توزيع الطلبة في تخصص تعليم الاجتماعيات حسب الفروع / المراكز الدراسية و المستوى الأكاديمي و الجنس
59	توزيع الطلبة في تخصص الرياضيات وأساليب تدريسها حسب الفروع / المراكز الدراسية و المستوى الأكاديمي و الجنس
60	توزيع الطلبة في تخصص تعليم العلوم حسب الفروع / المراكز الدراسية و المستوى الأكاديمي و الجنس
61	توزيع الطلبة غير المتخصصين في كلية التربية حسب الفروع / المراكز الدراسية و المستوى الأكاديمي و الجنس
62	توزيع الطلبة في كلية دبلوم التأهيل التربوي حسب الفروع / المراكز الدراسية والجنس
63	توزيع الطلبة في كلية دبلوم التأهيل التربوي حسب الفروع / المراكز الدراسية و المستوى الأكاديمي و الجنس
64	توزيع الطلبة في السنة التحضيرية حسب التخصص والمستوى الأكاديمي و الجنس
65	توزيع الطلبة في السنة التحضيرية حسب الفروع / المراكز الدراسية و المستوى الأكاديمي و الجنس
66	توزيع الطلبة حسب التخصصات في الكليات والمستوى الأكاديمي والجنس
67	توزيع الطلبة الجدد في الكليات حسب الفرع في الثانوية العامة
68	توزيع الطلبة الجدد حسب الكلية وفرع الثانوية والمعدل والجنس
69	توزيع الطلبة في الجامعة حسب الفئات العمرية والحالة الاجتماعية والجنس
70	توزيع الطلبة في الجامعة حسب الفئات العمرية والمهنة والجنس
71	توزيع الطلبة في الكليات حسب مكان الإقامة والجنس
72	نسبة توزيع الطلبة حسب الجنس
73	نسبة توزيع الطلبة حسب الكلية والجنس
74	نسبة توزيع الطلبة حسب الجنس والمستوى الدراسي
75	نسبة توزيع الطلبة حسب الفرع / المركز الدراسي و الجنس
76	نسبة توزيع الطلبة في كلية التكنولوجيا والعلوم التطبيقية حسب التخصص والجنس
77	نسبة توزيع الطلبة في كلية التكنولوجيا والعلوم التطبيقية حسب الجنس والمستوى الدراسي

78	نسبة توزيع الطلبة في كلية التكنولوجيا والعلوم التطبيقية حسب الفرع / المركز الدراسي و الجنس
79	نسبة توزيع الطلبة في كلية الزراعة حسب التخصص والجنس
80	نسبة توزيع الطلبة في كلية الزراعة حسب الجنس والمستوى الدراسي
81	نسبة توزيع الطلبة في كلية الزراعة حسب الفرع / المركز الدراسي و الجنس
82	نسبة توزيع الطلبة في كلية التنمية الاجتماعية والأسرية حسب التخصص والجنس
83	نسبة توزيع الطلبة في كلية التنمية الاجتماعية والأسرية حسب الجنس والمستوى الدراسي
84	نسبة توزيع الطلبة في كلية التنمية الاجتماعية والأسرية حسب الفرع / المركز الدراسي و الجنس
85	نسبة توزيع الطلبة في كلية الإدارة والريادة حسب التخصص والجنس
86	نسبة توزيع الطلبة في كلية الإدارة والريادة حسب الجنس والمستوى الدراسي
87	نسبة توزيع الطلبة في كلية الإدارة والريادة حسب الفرع / المركز الدراسي و الجنس
88	نسبة توزيع الطلبة في كلية العلوم الإدارية والاقتصادية حسب التخصص والجنس
89	نسبة توزيع الطلبة في كلية العلوم الإدارية والاقتصادية حسب الجنس والمستوى الدراسي
90	نسبة توزيع الطلبة في كلية العلوم الإدارية والاقتصادية حسب الفرع / المركز الدراسي و الجنس
91	نسبة توزيع الطلبة في كلية التربية حسب التخصص والجنس
92	نسبة توزيع الطلبة في كلية التربية حسب الجنس والمستوى الدراسي
93	نسبة توزيع الطلبة في كلية التربية حسب الفرع / المركز الدراسي و الجنس
94	نسبة توزيع الطلبة في كلية دبلوم التأهيل التربوي حسب التخصص والجنس
95	نسبة توزيع الطلبة في كلية دبلوم التأهيل التربوي حسب الفرع / المركز الدراسي و الجنس
96	نسبة توزيع الطلبة في السنة التحضيرية حسب التخصص والجنس
97	نسبة توزيع الطلبة في السنة التحضيرية حسب الفرع / المركز الدراسي و الجنس
98	نسبة توزيع الطلبة الجدد حسب الفرع في الثانوية العامة
99	نسبة توزيع الطلبة الجدد حسب الفرع في الثانوية العامة والكليات
100	نسبة توزيع الطلبة حسب الفئة العمرية، والجنس
101	نسبة توزيع الطلبة حسب الحالة الاجتماعية والجنس
102	نسبة توزيع الطلبة حسب الفئة العمرية و الحالة الاجتماعية أعزب / عذباء و الجنس
103	نسبة توزيع الطلبة حسب الفئة العمرية و الحالة الاجتماعية متزوج / متزوجة و الجنس
104	نسبة توزيع الطلبة حسب الفئة العمرية و الحالة الاجتماعية مطلق / مطلقة و الجنس
105	نسبة توزيع الطلبة حسب الفئة العمرية و الحالة الاجتماعية أرمل / أرملة و الجنس
106	نسبة توزيع الطلبة حسب المهنة والجنس
107	نسبة توزيع الطلبة حسب الفئة العمرية و الحالة المهنية بلا مهنة و الجنس
108	نسبة توزيع الطلبة حسب الفئة العمرية و الحالة المهنية الزراعة و الجنس
109	نسبة توزيع الطلبة حسب الفئة العمرية و الحالة المهنية الصناعة و الجنس
110	نسبة توزيع الطلبة حسب الفئة العمرية و الحالة المهنية التجارة و الجنس
111	نسبة توزيع الطلبة حسب الفئة العمرية و الحالة المهنية موظف و الجنس
112	نسبة توزيع الطلبة حسب الفئة العمرية و الحالة المهنية مجالات أخرى و الجنس
113	نسبة توزيع الطلبة حسب مكان الإقامة والجنس
114	نسبة توزيع الطلبة القدامى حسب مكان الإقامة والجنس
115	نسبة توزيع الطلبة الجدد حسب مكان الإقامة والجنس

جامعة القدس المفتوحة

AL-Quds Open University

توزيع الطلبة حسب الكلية و المستوى الاكاديمي و الجنس

Distribution Of Students By Faculty , Academic Level , Gender

الفصل الدراسي الأول من العام الجامعي 2012 / 2013

" 1121 "

عدد الطلبة حسب المستوى الدراسي												عدد الطلبة القدامى والجدد									الكلية Faculty				
المجموع Total			مستوى رابعة Level 4			مستوى ثالثة Level 3			مستوى ثانية Level 2			مستوى أولى Level 1			المجموع			جدد			قدامى				
المجموع	إناث	ذكور	المجموع	إناث	ذكور	المجموع	إناث	ذكور	المجموع	إناث	ذكور	المجموع	إناث	ذكور	المجموع	إناث	ذكور	المجموع	إناث	ذكور	المجموع	إناث	ذكور	الجنس	
Total	Female	Male	Total	Female	Male	Total	Female	Male	Total	Female	Male	Total	Female	Male	Total	Female	Male	Total	Female	Male	Total	Female	Male	Gender	
3247	1693	1554	441	259	182	459	241	218	655	355	300	1692	838	854	3247	1693	1554	838	442	396	2409	1251	1158	Technology and Applied Science	التكنولوجيا و العلوم التطبيقية
291	84	207	48	13	35	37	14	23	55	13	42	151	44	107	291	84	207	70	28	42	221	56	165	Agriculture	الزراعة
5521	3694	1827	938	532	406	864	545	319	1336	906	430	2383	1711	672	5521	3694	1827	867	643	224	4654	3051	1603	Social and Family Development	التنمية الاجتماعية و الاسرية
12	4	8	12	4	8	0	0	0	0	0	0	0	0	0	12	4	8	0	0	0	12	4	8	Management and Entrepreneurship	الادارة و الريادة
20274	10291	9983	2020	1065	955	2594	1429	1165	4634	2507	2127	11026	5290	5736	20274	10291	9983	5143	2474	2669	15131	7817	7314	Administrative And Economical Sciences	العلوم الادارية و الاقتصادية
28723	22007	6716	5245	3991	1254	5543	4236	1307	7048	5463	1585	10887	8317	2570	28723	22007	6716	4535	3500	1035	24188	18507	5681	Education	التربية
381	314	67	0	0	0	0	0	0	0	0	0	381	314	67	381	314	67	186	146	40	195	168	27	Educational Qualification Diploma	دبلوم التأهيل التربوي
3315	1754	1561	0	0	0	0	0	0	0	0	0	3315	1754	1561	3315	1754	1561	3315	1754	1561	0	0	0	Preparing Year	السنة التحضيرية
61764	39841	21923	8704	5864	2840	9497	6465	3032	13728	9244	4484	29835	18268	11567	61764	39841	21923	14954	8987	5967	46810	30854	15956	Total	المجموع

Distribution of Old & New Students By Branches \ Study Centers , Gender

الفصل الدراسي الأول من العام الجامعي 2012 / 2013

" 1121 "

المجموع			الجدد			القدامى			الفروع / المراكز الدراسية
Total			New			Old			Branches \ Study Centers
المجموع	إناث	ذكور	المجموع	إناث	ذكور	المجموع	إناث	ذكور	الجنس
Total	Female	Male	Total	Female	Male	Total	Female	Male	Gender
476	376	100	72	56	16	404	320	84	Jerusalem فرع القدس
345	249	96	77	50	27	268	199	69	Ezareyah Center مركز العيزرية
7199	4907	2292	1666	1025	641	5533	3882	1651	Ramallah فرع رام الله و البيرة
892	619	273	254	161	93	638	458	180	Jericho فرع أريحا
7388	4677	2711	2075	1237	838	5313	3440	1873	Nablus فرع نابلس
1861	1302	559	483	315	168	1378	987	391	Tubas فرع طوباس
2621	1861	760	638	426	212	1983	1435	548	Qalqilya فرع قلقيلية
1426	903	523	337	198	139	1089	705	384	Salfeet فرع سلفيت
861	623	238	225	155	70	636	468	168	Bedy Center مركز بديا
4551	2847	1704	1078	601	477	3473	2246	1227	Tulkarm فرع طولكرم
6182	4550	1632	1241	880	361	4941	3670	1271	Jenin فرع جنين
1633	1130	503	557	326	231	1076	804	272	Jenin Center مركز جنين
3517	2435	1082	901	579	322	2616	1856	760	Bethlehem فرع بيت لحم
1033	795	238	211	162	49	822	633	189	Beit Sahour Center مركز بيت ساحور
5251	3414	1837	1257	780	477	3994	2634	1360	Hebron فرع الخليل
2283	1752	531	444	325	119	1839	1427	412	Dora فرع دورا
1566	1089	477	324	245	79	1242	844	398	Yatta فرع يطا
4149	1731	2418	1059	426	633	3090	1305	1785	Gaza فرع غزة
1722	1026	696	379	223	156	1343	803	540	Al-Wosta فرع الوسطى
1621	746	875	387	164	223	1234	582	652	Khanyounis فرع خانيونس
1752	983	769	382	189	193	1370	794	576	Rafah فرع رفح
3435	1826	1609	907	464	443	2528	1362	1166	North Gaza فرع شمال غزة
61764	39841	21923	14954	8987	5967	46810	30854	15956	Total المجموع

Distribution of Students By Branches \ Study Centers , Academic Level , Gender

الفصل الدراسي الأول من العام الجامعي 2012 / 2013

" 1121 "

عدد الطلبة حسب المستوى الدراسي															الفروع / المراكز الدراسية	
المجموع Total			مستوى رابعة Level 4			مستوى ثالثة Level 3			مستوى ثانية Level 2			مستوى اولى Level 1			Branches \ Study Centers	
المجموع	إناث	ذكور	المجموع	إناث	ذكور	المجموع	إناث	ذكور	المجموع	إناث	ذكور	المجموع	إناث	ذكور	الجنس	Gender
Total	Female	Male	Total	Female	Male	Total	Female	Male	Total	Female	Male	Total	Female	Male		
476	376	100	110	85	25	91	75	16	102	78	24	173	138	35	Jerusalem	فروع القدس
345	249	96	68	48	20	48	37	11	68	55	13	161	109	52	Ezareyah Center	مركز العيزرية
7199	4907	2292	975	735	240	1082	815	267	1639	1164	475	3503	2193	1310	Ramallah	فروع رام الله و البيرة
892	619	273	107	83	24	133	102	31	186	130	56	466	304	162	Jericho	فروع أريحا
7388	4677	2711	750	539	211	998	689	309	1597	1074	523	4043	2375	1668	Nablus	فروع نابلس
1861	1302	559	249	194	55	262	208	54	411	301	110	939	599	340	Tubas	فروع طوباس
2621	1861	760	353	273	80	381	317	64	595	430	165	1292	841	451	Qalqilya	فروع قلقيلية
1426	903	523	195	134	61	228	160	68	317	217	100	686	392	294	Salfeet	فروع سلفيت
861	623	238	99	77	22	125	97	28	194	145	49	443	304	139	Bedy Center	مركز بديا
4551	2847	1704	592	441	151	675	472	203	1034	676	358	2250	1258	992	Tulkarm	فروع طولكرم
6182	4550	1632	853	688	165	933	714	219	1412	1048	364	2984	2100	884	Jenin	فروع جنين
1633	1130	503	194	161	33	189	149	40	338	260	78	912	560	352	Jenin Center	مركز جنين
3517	2435	1082	441	327	114	448	329	119	752	553	199	1876	1226	650	Bethlehem	فروع بيت لحم
1033	795	238	197	153	44	172	130	42	227	184	43	437	328	109	Beit Sahour Center	مركز بيت ساحور
5251	3414	1837	633	428	205	738	513	225	1209	808	401	2671	1665	1006	Hebron	فروع الخليل
2283	1752	531	352	259	93	352	281	71	555	439	116	1024	773	251	Dora	فروع دورا
1566	1089	477	239	162	77	270	180	90	358	251	107	699	496	203	Yatta	فروع يطا
4149	1731	2418	695	271	424	756	299	457	891	407	484	1807	754	1053	Gaza	فروع غزة
1722	1026	696	364	201	163	329	206	123	382	238	144	647	381	266	Al-Wosta	فروع الوسطى
1621	746	875	338	144	194	339	170	169	341	159	182	603	273	330	Khanyounis	فروع خانيونس
1752	983	769	348	192	156	371	216	155	377	220	157	656	355	301	Rafah	فروع رفح
3435	1826	1609	552	269	283	577	306	271	743	407	336	1563	844	719	North Gaza	فروع شمال غزة
61764	39841	21923	8704	5864	2840	9497	6465	3032	13728	9244	4484	29835	18268	11567	Total	المجموع

جامعة القدس المفتوحة

AL-Quds Open University

توزيع الطلبة في كلية التكنولوجيا و العلوم التطبيقية حسب التخصص و المستوى الاكاديمي و الجنس

Distribution of Students In Technology and Applied Science Faculty By Specialization , Academic Level , Gender

الفصل الدراسي الأول من العام الجامعي 2012 / 2013

" 1121 "

عدد الطلبة حسب المستوى الدراسي															عدد الطلبة القدامى والجدد									التكنولوجيا و العلوم التطبيقية		
المجموع Total			مستوى رابعة Level 4			مستوى ثالثة Level 3			مستوى ثانية Level 2			مستوى أولى Level 1			المجموع			جدد			قدامى			Technology and Applied Science		
المجموع	إناث	ذكور	المجموع	إناث	ذكور	المجموع	إناث	ذكور	المجموع	إناث	ذكور	المجموع	إناث	ذكور	المجموع	إناث	ذكور	المجموع	إناث	ذكور	المجموع	إناث	ذكور	الجنس		
Total	Female	Male	Total	Female	Male	Total	Female	Male	Total	Female	Male	Total	Female	Male	Total	Female	Male	Total	Female	Male	Total	Female	Male	Gender		
1661	906	755	302	179	123	321	166	155	411	222	189	627	339	288	1661	906	755	222	127	95	1439	779	660	Computer Information Systems انظمة المعلومات الحاسوبية		
801	441	360	139	80	59	137	74	63	198	113	85	327	174	153	801	441	360	171	91	80	630	350	280	Information Technology and Communication تكنولوجيا المعلومات و الاتصالات		
785	346	439	0	0	0	1	1	0	46	20	26	738	325	413	785	346	439	445	224	221	340	122	218	Not Specialized غير المتخصص		
3247	1693	1554	441	259	182	459	241	218	655	355	300	1692	838	854	3247	1693	1554	838	442	396	2409	1251	1158	Total المجموع		

جامعة القدس المفتوحة

AL-Quds Open University

توزيع الطلبة في كلية الزراعة حسب التخصص والمستوى الأكاديمي و الجنس

Distribution Of Students In Agriculture Faculty By Specialization , Academic Level , Gender

الفصل الدراسي الأول من العام الجامعي 2012 / 2013

" 1121 "

عدد الطلبة حسب المستوى الدراسي												عدد الطلبة القدامى والجدد									Agriculture الزراعة				
المجموع Total			مستوى رابعة Level 4			مستوى ثالثة Level 3			مستوى ثانية Level 2			مستوى أولى Level 1			المجموع			جدد			قدامى			الجنس	
المجموع	إناث	ذكور	المجموع	إناث	ذكور	المجموع	إناث	ذكور	المجموع	إناث	ذكور	المجموع	إناث	ذكور	المجموع	إناث	ذكور	المجموع	إناث	ذكور	المجموع	إناث	ذكور		الجنس
Total	Female	Male	Total	Female	Male	Total	Female	Male	Total	Female	Male	Total	Female	Male	Total	Female	Male	Total	Female	Male	Total	Female	Male	Gender	
56	7	49	29	3	26	20	3	17	3	0	3	4	1	3	56	7	49	2	1	1	54	6	48	Agriculture الزراعة	
48	15	33	14	8	6	9	5	4	14	1	13	11	1	10	48	15	33	3	1	2	45	14	31	Rural Development التنمية الريفية	
151	51	100	5	2	3	8	6	2	37	12	25	101	31	70	151	51	100	48	21	27	103	30	73	Plant Production and Protection الإنتاج النباتي والوقاية	
0	0	0	0	0	0	0	0	0	0	0	0	0	0	0	0	0	0	0	0	0	0	0	0	0	Animal Production الإنتاج الحيواني
36	11	25	0	0	0	0	0	0	1	0	1	35	11	24	36	11	25	17	5	12	19	6	13	Not Specialized غير المتخصص	
291	84	207	48	13	35	37	14	23	55	13	42	151	44	107	291	84	207	70	28	42	221	56	165	Total المجموع	

جامعة القدس المفتوحة

AL-Quds Open University

توزيع الطلبة في كلية التنمية الاجتماعية والاسرية حسب التخصص والمستوى الاكاديمي و الجنس

Distribution Of Students In Social and Family Development Faculty By Specialization , Academic Level , Gender

الفصل الدراسي الأول من العام الجامعي 2012 / 2013

" 1121 "

عدد الطلبة حسب المستوى الدراسي															عدد الطلبة القدامى والجدد									التنمية الاجتماعية والاسرية	
المجموع Total			مستوى رابعة Level 4			مستوى ثالثة Level 3			مستوى ثانية Level 2			مستوى أولى Level 1			المجموع			جدد			قدامى			Social and Family Development	
المجموع	إناث	ذكور	المجموع	إناث	ذكور	المجموع	إناث	ذكور	المجموع	إناث	ذكور	المجموع	إناث	ذكور	المجموع	إناث	ذكور	المجموع	إناث	ذكور	المجموع	إناث	ذكور	الجنس	
Total	Female	Male	Total	Female	Male	Total	Female	Male	Total	Female	Male	Total	Female	Male	Total	Female	Male	Total	Female	Male	Total	Female	Male	Gender	
21	9	12	18	7	11	3	2	1	0	0	0	0	0	0	21	9	12	0	0	0	21	9	12	Social Development	التنمية الاجتماعية
1	1	0	1	1	0	0	0	0	0	0	0	0	0	0	1	1	0	0	0	0	1	1	0	Family Development	التنمية الاسرية
4896	3266	1630	863	489	374	744	462	282	1157	780	377	2132	1535	597	4896	3266	1630	799	592	207	4097	2674	1423	Social Work	الخدمة الاجتماعية
501	353	148	56	35	21	116	81	35	162	114	48	167	123	44	501	353	148	67	50	17	434	303	131	Local Community Development	تنمية المجتمع المحلي
102	65	37	0	0	0	1	0	1	17	12	5	84	53	31	102	65	37	1	1	0	101	64	37	Not Specialized	غير المتخصص
5521	3694	1827	938	532	406	864	545	319	1336	906	430	2383	1711	672	5521	3694	1827	867	643	224	4654	3051	1603	Total	المجموع

هـ.أ / إ.هـ - قسم أقبول و ألتسجيل.

جامعة القدس المفتوحة

AL-Quds Open University

توزيع الطلبة في كلية الإدارة والريادة حسب التخصص والمستوى الأكاديمي و الجنس

Distribution Of Students In Management and Entrepreneurship Faculty By Specialization , Academic Level , Gender

الفصل الدراسي الأول من العام الجامعي 2012 / 2013

" 1121 "

عدد الطلبة حسب المستوى الدراسي												عدد الطلبة القدامى والجدد									الإدارة والريادة				
المجموع Total			مستوى رابعة Level 4			مستوى ثالثة Level 3			مستوى ثانية Level 2			مستوى أولى Level 1			المجموع			جدد			قدامى			Management and Entrepreneurship	
المجموع	إناث	ذكور	المجموع	إناث	ذكور	المجموع	إناث	ذكور	المجموع	إناث	ذكور	المجموع	إناث	ذكور	المجموع	إناث	ذكور	المجموع	إناث	ذكور	المجموع	إناث	ذكور	الجنس	
Total	Female	Male	Total	Female	Male	Total	Female	Male	Total	Female	Male	Total	Female	Male	Total	Female	Male	Total	Female	Male	Total	Female	Male	Gender	
12	4	8	12	4	8	0	0	0	0	0	0	0	0	0	12	4	8	0	0	0	12	4	8	الإدارة والريادة Management and Entrepreneurship	
0	0	0	0	0	0	0	0	0	0	0	0	0	0	0	0	0	0	0	0	0	0	0	0	Not Specialized غير المتخصص	
12	4	8	12	4	8	0	0	0	0	0	0	0	0	0	12	4	8	0	0	0	12	4	8	Total المجموع	

جامعة القدس المفتوحة

AL-Quds Open University

توزيع الطلبة في كلية العلوم الادارية و الاقتصادية حسب التخصص و المستوى الاكاديمي و الجنس

Distribution of Students In Administrative And Economical Sciences Faculty By Specialization , Academic Level , Gender

الفصل الدراسي الأول من العام الجامعي 2012 / 2013

" 1121 "

عدد الطلبة حسب المستوى الدراسي												عدد الطلبة القدامى والجدد									العلوم الادارية و الاقتصادية					
المجموع Total			مستوى رابعة Level 4			مستوى ثالثة Level 3			مستوى ثانية Level 2			مستوى أولى Level 1			المجموع			جدد			قدامى			Administrative And Economical Sciences		
المجموع	إناث	ذكور	المجموع	إناث	ذكور	المجموع	إناث	ذكور	المجموع	إناث	ذكور	المجموع	إناث	ذكور	المجموع	إناث	ذكور	المجموع	إناث	ذكور	المجموع	إناث	ذكور	الجنس		
Total	Female	Male	Total	Female	Male	Total	Female	Male	Total	Female	Male	Total	Female	Male	Total	Female	Male	Total	Female	Male	Total	Female	Male	Gender		
9338	5244	4094	1141	641	500	1413	827	586	2375	1409	966	4409	2367	2042	9338	5244	4094	1845	1003	842	7493	4241	3252	Business Administration	ادارة الاعمال	
667	463	204	82	56	26	136	97	39	183	130	53	266	180	86	667	463	204	101	73	28	566	390	176	Economics	الاقتصاد	
1830	789	1041	443	176	267	473	210	263	664	280	384	250	123	127	1830	789	1041	2	0	2	1828	789	1039	Accounting	المحاسبية	
2843	1617	1226	246	151	95	316	178	138	759	413	346	1522	875	647	2843	1617	1226	620	377	243	2223	1240	983	Banking and Financial Sciences	العلوم المالية و المصرفية	
896	276	620	89	24	65	149	53	96	295	106	189	363	93	270	896	276	620	133	32	101	763	244	519	Marketing	التسويق	
864	422	442	19	17	2	95	57	38	118	68	50	632	280	352	864	422	442	440	194	246	424	228	196	Health Management	الإدارة الصحية	
3836	1480	2356	0	0	0	12	7	5	240	101	139	3584	1372	2212	3836	1480	2356	2002	795	1207	1834	685	1149	Not Specialized	غير المتخصص	
20274	10291	9983	2020	1065	955	2594	1429	1165	4634	2507	2127	11026	5290	5736	20274	10291	9983	5143	2474	2669	15131	7817	7314	Total	المجموع	

هـ.أ / هـ.هـ - قسم القبول و أنتسجيل.

جامعة القدس المفتوحة

AL-Quds Open University

توزيع الطلبة في كلية التربية حسب التخصص و المستوى الاكاديمي و الجنس

Distribution Of Students In Education Faculty By Specialization , Academic Level , Gender

الفصل الدراسي الأول من العام الجامعي 2012 / 2013

" 1121 "

عدد الطلبة حسب المستوى الدراسي												عدد الطلبة القدامى والجدد									التربية Education				
المجموع Total			مستوى رابعة Level 4			مستوى ثالثة Level 3			مستوى ثانية Level 2			مستوى أولى Level 1			المجموع			جديد			قدامى				
المجموع	إناث	ذكور	المجموع	إناث	ذكور	المجموع	إناث	ذكور	المجموع	إناث	ذكور	المجموع	إناث	ذكور	المجموع	إناث	ذكور	المجموع	إناث	ذكور	المجموع	إناث	ذكور	الجنس	
Total	Female	Male	Total	Female	Male	Total	Female	Male	Total	Female	Male	Total	Female	Male	Total	Female	Male	Total	Female	Male	Total	Female	Male	Gender	
9175	6957	2218	1771	1339	432	1788	1369	419	2338	1775	563	3278	2474	804	9175	6957	2218	1227	918	309	7948	6039	1909	First Phase Basic Education	المرحلة الأساسية الأولى
2782	1762	1020	591	357	234	608	347	261	678	459	219	905	599	306	2782	1762	1020	381	248	133	2401	1514	887	Teaching Methods of Islamic Education	تعليم التربية الإسلامية
3999	3209	790	884	731	153	861	698	163	998	800	198	1256	980	276	3999	3209	790	487	377	110	3512	2832	680	Arabic and its Teaching Methods	اللغة العربية وأساليب تدريسها
2584	2161	423	522	443	79	554	470	84	798	669	129	710	579	131	2584	2161	423	14	7	7	2570	2154	416	English and its Teaching Methods	اللغة الإنجليزية وأساليب تدريسها
4711	3479	1232	856	615	241	957	723	234	1280	966	314	1618	1175	443	4711	3479	1232	609	465	144	4102	3014	1088	Teaching Methods of Social Science	تعليم الاجتماعيات
2625	2091	534	481	383	98	620	494	126	700	577	123	824	637	187	2625	2091	534	271	209	62	2354	1882	472	Mathematics and its Teaching Methods	الرياضيات وأساليب تدريسها
758	666	92	140	123	17	153	133	20	197	169	28	268	241	27	758	666	92	84	77	7	674	589	85	Teaching Methods of Science	تعليم العلوم
2089	1682	407	0	0	0	2	2	0	59	48	11	2028	1632	396	2089	1682	407	1462	1199	263	627	483	144	Not Specialized	غير المتخصص
28723	22007	6716	5245	3991	1254	5543	4236	1307	7048	5463	1585	10887	8317	2570	28723	22007	6716	4535	3500	1035	24188	18507	5681	Total	المجموع

هـ.أ / هـ.ب - قسم القبول و التسجيل.

جامعة القدس المفتوحة

AL-Quds Open University

توزيع الطلبة حسب الكلية والفرع / المركز الدراسي و الجنس

Distribution Of Students By Faculty , Branches \ Study Centers , Gender

الفصل الدراسي الأول من العام الجامعي 2012 / 2013

" 1121 "

الكلية Faculty																											الفروع / المراكز الدراسية			
المجموع			السنة التحضيرية			دبلوم التأهيل التربوي			التربية			العلوم الادارية والاقتصادية			الادارة والريادة			التنمية الاجتماعية والاسرية			الزراعة			التكنولوجيا والعلوم التطبيقية			الفروع / المراكز الدراسية			
Total			Preparing Year			Educational Qualification Diploma			Education			Administrative And Economical Sciences			Management and Entrepreneurship			Social and Family Development			Agriculture			Technology and Applied Science			Branches \ Study Centers			
المجموع	إناث	ذكور	المجموع	إناث	ذكور	المجموع	إناث	ذكور	المجموع	إناث	ذكور	المجموع	إناث	ذكور	المجموع	إناث	ذكور	المجموع	إناث	ذكور	المجموع	إناث	ذكور	المجموع	إناث	ذكور	المجموع	إناث	ذكور	الجنس
Total	Female	Male	Total	Female	Male	Total	Female	Male	Total	Female	Male	Total	Female	Male	Total	Female	Male	Total	Female	Male	Total	Female	Male	Total	Female	Male	Total	Female	Male	Gender
476	376	100	16	12	4	0	0	0	287	252	35	92	49	43	0	0	0	73	59	14	0	0	0	8	4	4	Jerusalem	فرع القدس		
345	249	96	25	13	12	3	3	0	167	148	19	103	49	54	0	0	0	43	32	11	0	0	0	4	4	0	Ezareyah Center	مركز العيزرية		
7199	4907	2292	352	191	161	13	10	3	2599	2187	412	3090	1794	1296	4	1	3	773	532	241	0	0	0	368	192	176	Ramallah	فرع رام الله و البيرة		
892	619	273	81	49	32	0	0	0	361	293	68	305	178	127	0	0	0	114	82	32	0	0	0	31	17	14	Jericho	فرع أريحا		
7388	4677	2711	524	302	222	25	25	0	3043	2423	620	2740	1320	1420	1	1	0	579	409	170	12	1	11	464	196	268	Nablus	فرع نابلس		
1861	1302	559	92	58	34	1	1	0	883	668	215	631	388	243	0	0	0	163	125	38	0	0	0	91	62	29	Tubas	فرع طوباس		
2621	1861	760	127	75	52	4	4	0	1312	1111	201	833	419	414	0	0	0	188	141	47	0	0	0	157	111	46	Qalqilya	فرع قلقيلية		
1426	903	523	80	35	45	9	9	0	392	290	102	689	395	294	1	0	1	157	112	45	0	0	0	98	62	36	Salfeet	فرع سلفيت		
861	623	238	44	26	18	10	10	0	369	306	63	304	174	130	0	0	0	70	60	10	0	0	0	64	47	17	Bedy Center	مركز بديا		
4551	2847	1704	208	96	112	49	49	0	1973	1546	427	1775	820	955	1	1	0	230	177	53	1	0	1	314	158	156	Tulkarm	فرع طولكرم		
6182	4550	1632	0	0	0	23	18	5	3272	2658	614	2106	1307	799	1	0	1	335	280	55	93	39	54	352	248	104	Jenin	فرع جنين		
1633	1130	503	350	194	156	0	0	0	688	552	136	456	271	185	0	0	0	97	82	15	0	0	0	42	31	11	Jenin Center	مركز جنين		
3517	2435	1082	196	113	83	14	14	0	1434	1152	282	1194	668	526	0	0	0	475	367	108	1	1	0	203	120	83	Bethlehem	فرع بيت لحم		
1033	795	238	24	18	6	4	3	1	582	470	112	274	183	91	0	0	0	110	93	17	0	0	0	39	28	11	Beit Sahour Center	مركز بيت ساحور		
5251	3414	1837	238	131	107	18	17	1	2071	1680	391	1892	961	931	2	1	1	521	413	108	183	43	140	326	168	158	Hebron	فرع الخليل		
2283	1752	531	70	48	22	18	18	0	1199	1009	190	652	415	237	1	0	1	245	192	53	1	0	1	97	70	27	Dora	فرع دورا		
1566	1089	477	45	38	7	8	6	2	804	597	207	424	245	179	0	0	0	179	133	46	0	0	0	106	70	36	Yatta	فرع يطا		
4149	1731	2418	298	110	188	57	42	15	1723	1073	650	1400	311	1089	0	0	0	383	145	238	0	0	0	288	50	238	Gaza	فرع غزة		
1722	1026	696	94	49	45	28	22	6	1083	782	301	315	91	224	0	0	0	165	69	96	0	0	0	37	13	24	Al-Wosta	فرع الوسطى		
1621	746	875	112	44	68	22	11	11	946	556	390	342	75	267	0	0	0	154	50	104	0	0	0	45	10	35	Khanyounis	فرع خان يونس		
1752	983	769	106	43	63	36	24	12	1206	794	412	181	47	134	1	0	1	187	62	125	0	0	0	35	13	22	Rafah	فرع رفح		
3435	1826	1609	233	109	124	39	28	11	2329	1460	869	476	131	345	0	0	0	280	79	201	0	0	0	78	19	59	North Gaza	فرع شمال غزة		
61764	39841	21923	3315	1754	1561	381	314	67	28723	22007	6716	20274	10291	9983	12	4	8	5521	3694	1827	291	84	207	3247	1693	1554	Total	المجموع		

جامعة القدس المفتوحة

AL-Quds Open University

توزيع الطلبة القدامى حسب الكلية والفرع / المركز الدراسي و الجنس

Distribution Of Old Students By Faculty , Branches \ Study Centers , Gender

الفصل الدراسي الأول من العام الجامعي 2012 / 2013

" 1121 "

Faculty الكلية																											الفروع / المراكز الدراسية Branches \ Study Centers
المجموع			السنة التحضيرية			دبلوم التأهيل التربوي			التربية			العلوم الادارية والاقتصادية			الادارة والريادة			التنمية الاجتماعية والاسرية			الزراعة			التكنولوجيا و العلوم التطبيقية			
Total	Female	Male	Total	Female	Male	Total	Female	Male	Total	Female	Male	Total	Female	Male	Total	Female	Male	Total	Female	Male	Total	Female	Male	Total	Female	Male	Jerusalem
404	320	84	0	0	0	0	0	0	260	227	33	78	42	36	0	0	0	61	49	12	0	0	0	5	2	3	
268	199	69	0	0	0	2	2	0	143	126	17	85	43	42	0	0	0	34	24	10	0	0	0	4	4	0	مركز العيزرية
5533	3882	1651	0	0	0	5	2	3	2267	1905	362	2323	1371	952	4	1	3	660	456	204	0	0	0	274	147	127	فرع رام الله و البيرة
638	458	180	0	0	0	0	0	0	310	250	60	224	135	89	0	0	0	90	66	24	0	0	0	14	7	7	فرع اريحا
5313	3440	1873	0	0	0	11	11	0	2496	1985	511	1960	955	1005	1	1	0	491	343	148	7	0	7	347	145	202	فرع نابلس
1378	987	391	0	0	0	1	1	0	721	546	175	458	291	167	0	0	0	132	102	30	0	0	0	66	47	19	فرع طوباس
1983	1435	548	0	0	0	3	3	0	1072	905	167	642	332	310	0	0	0	154	113	41	0	0	0	112	82	30	فرع قلقيلية
1089	705	384	0	0	0	2	2	0	326	237	89	555	329	226	1	0	1	137	95	42	0	0	0	68	42	26	فرع سلفيت
636	468	168	0	0	0	4	4	0	308	254	54	225	129	96	0	0	0	53	45	8	0	0	0	46	36	10	مركز بديا
3473	2246	1227	0	0	0	30	30	0	1646	1282	364	1359	653	706	1	1	0	190	148	42	1	0	1	246	132	114	فرع طولكرم
4941	3670	1271	0	0	0	10	9	1	2778	2246	532	1554	980	574	1	0	1	284	234	50	68	24	44	246	177	69	فرع جنين
1076	804	272	0	0	0	0	0	0	612	498	114	351	213	138	0	0	0	82	71	11	0	0	0	31	22	9	مركز جنين
2616	1856	760	0	0	0	9	9	0	1197	961	236	882	503	379	0	0	0	394	303	91	1	1	0	133	79	54	فرع بيت لحم
822	633	189	0	0	0	1	1	0	517	419	98	202	137	65	0	0	0	79	62	17	0	0	0	23	14	9	مركز بيت ساحور
3994	2634	1360	0	0	0	9	9	0	1758	1414	344	1411	730	681	2	1	1	409	319	90	143	31	112	262	130	132	فرع الخليل
1839	1427	412	0	0	0	7	7	0	1034	871	163	530	346	184	1	0	1	196	153	43	1	0	1	70	50	20	فرع دورا
1242	844	398	0	0	0	6	4	2	675	502	173	336	182	154	0	0	0	148	106	42	0	0	0	77	50	27	فرع يطا
3090	1305	1785	0	0	0	30	24	6	1420	880	540	1052	225	827	0	0	0	352	131	221	0	0	0	236	45	191	فرع غزة
1343	803	540	0	0	0	14	11	3	918	657	261	228	62	166	0	0	0	154	64	90	0	0	0	29	9	20	فرع الوسطى
1234	582	652	0	0	0	11	6	5	788	468	320	250	55	195	0	0	0	145	43	102	0	0	0	40	10	30	فرع خانيونس
1370	794	576	0	0	0	21	17	4	1029	678	351	126	33	93	1	0	1	167	57	110	0	0	0	26	9	17	فرع رفح
2528	1362	1166	0	0	0	19	16	3	1913	1196	717	300	71	229	0	0	0	242	67	175	0	0	0	54	12	42	فرع شمال غزة
46810	30854	15956	0	0	0	195	168	27	24188	18507	5681	15131	7817	7314	12	4	8	4654	3051	1603	221	56	165	2409	1251	1158	Total

جامعة القدس المفتوحة

AL-Quds Open University

توزيع الطلبة الجدد حسب الكلية والفرع / المركز الدراسي و الجنس

Distribution Of New Students By Faculty , Branchs \ Study Centers , Gender

الفصل الدراسي الأول من العام الجامعي 2012 / 2013

" 1121 "

Faculty الكلية																								الفروع / المراكز الدراسية	
المجموع			السنة التحضيرية			دبلوم التأهيل التربوي			التربية			العلوم الادارية والاقتصادية			التنمية الاجتماعية والاسرية			الزراعة			التكنولوجيا و العلوم التطبيقية			Branchs \ Study Centers	
Total			Preparing Year			Educational Qualification Diploma			Education			Administrative And Economical Sciences			Social and Family Development			Agriculture			Technology and Applied Science				
المجموع	إناث	ذكور	المجموع	إناث	ذكور	المجموع	إناث	ذكور	المجموع	إناث	ذكور	المجموع	إناث	ذكور	المجموع	إناث	ذكور	المجموع	إناث	ذكور	المجموع	إناث	ذكور	الجنس	
Total	Female	Male	Total	Female	Male	Total	Female	Male	Total	Female	Male	Total	Female	Male	Total	Female	Male	Total	Female	Male	Total	Female	Male	Gender	
72	56	16	16	12	4	0	0	0	27	25	2	14	7	7	12	10	2	0	0	0	3	2	1	Jerusalem	فروع القدس
77	50	27	25	13	12	1	1	0	24	22	2	18	6	12	9	8	1	0	0	0	0	0	0	Ezareyah Center	مركز العيزرية
1666	1025	641	352	191	161	8	8	0	332	282	50	767	423	344	113	76	37	0	0	0	94	45	49	Ramallah	فروع رام الله و البيرة
254	161	93	81	49	32	0	0	0	51	43	8	81	43	38	24	16	8	0	0	0	17	10	7	Jericho	فروع أريحا
2075	1237	838	524	302	222	14	14	0	547	438	109	780	365	415	88	66	22	5	1	4	117	51	66	Nablus	فروع نابلس
483	315	168	92	58	34	0	0	0	162	122	40	173	97	76	31	23	8	0	0	0	25	15	10	Tubas	فروع طوباس
638	426	212	127	75	52	1	1	0	240	206	34	191	87	104	34	28	6	0	0	0	45	29	16	Qalqilya	فروع قلقيلية
337	198	139	80	35	45	7	7	0	66	53	13	134	66	68	20	17	3	0	0	0	30	20	10	Salfeet	فروع سلفيت
225	155	70	44	26	18	6	6	0	61	52	9	79	45	34	17	15	2	0	0	0	18	11	7	Bedya Center	مركز بديا
1078	601	477	208	96	112	19	19	0	327	264	63	416	167	249	40	29	11	0	0	0	68	26	42	Tulkarm	فروع طولكرم
1241	880	361	0	0	0	13	9	4	494	412	82	552	327	225	51	46	5	25	15	10	106	71	35	Jenin	فروع جنين
557	326	231	350	194	156	0	0	0	76	54	22	105	58	47	15	11	4	0	0	0	11	9	2	Jenin Center	مركز جنين
901	579	322	196	113	83	5	5	0	237	191	46	312	165	147	81	64	17	0	0	0	70	41	29	Bethlehem	فروع بيت لحم
211	162	49	24	18	6	3	2	1	65	51	14	72	46	26	31	31	0	0	0	0	16	14	2	Beit Sahour Center	مركز بيت ساحور
1257	780	477	238	131	107	9	8	1	313	266	47	481	231	250	112	94	18	40	12	28	64	38	26	Hebron	فروع الخليل
444	325	119	70	48	22	11	11	0	165	138	27	122	69	53	49	39	10	0	0	0	27	20	7	Dora	فروع دورا
324	245	79	45	38	7	2	2	0	129	95	34	88	63	25	31	27	4	0	0	0	29	20	9	Yatta	فروع يطا
1059	426	633	298	110	188	27	18	9	303	193	110	348	86	262	31	14	17	0	0	0	52	5	47	Gaza	فروع غزة
379	223	156	94	49	45	14	11	3	165	125	40	87	29	58	11	5	6	0	0	0	8	4	4	Al-Wosta	فروع الوسطى
387	164	223	112	44	68	11	5	6	158	88	70	92	20	72	9	7	2	0	0	0	5	0	5	Khanyounis	فروع خان يونس
382	189	193	106	43	63	15	7	8	177	116	61	55	14	41	20	5	15	0	0	0	9	4	5	Rafah	فروع رفح
907	464	443	233	109	124	20	12	8	416	264	152	176	60	116	38	12	26	0	0	0	24	7	17	North Gaza	فروع شمال غزة
14954	8987	5967	3315	1754	1561	186	146	40	4535	3500	1035	5143	2474	2669	867	643	224	70	28	42	838	442	396	Total	المجموع

Distribution Of Students In Technology and Applied Science Faculty By Specialization , Branches \ Study Centers , Gender

الفصل الدراسي الأول من العام الجامعي 2012 / 2013

" 1121 "

Specialization التخصص												الفروع / المراكز الدراسية Branches \ Study Centers
المجموع			غير المتخصص			تكنولوجيا المعلومات و الاتصالات			انظمة المعلومات الحاسوبية			
Total			Not Specialized			Information Technology and Communication			Computer Information Systems			
المجموع	إناث	ذكور	المجموع	إناث	ذكور	المجموع	إناث	ذكور	المجموع	إناث	ذكور	الجنس Gender
Total	Female	Male	Total	Female	Male	Total	Female	Male	Total	Female	Male	
8	4	4	2	2	0	0	0	0	6	2	4	Jerusalem فرع القدس
4	4	0	0	0	0	0	0	0	4	4	0	Ezareyah Center مركز العيزرية
368	192	176	79	29	50	147	73	74	142	90	52	Ramallah فرع رام الله و البيرة
31	17	14	14	6	8	0	0	0	17	11	6	Jericho فرع أريحا
464	196	268	131	33	98	146	70	76	187	93	94	Nablus فرع نابلس
91	62	29	32	16	16	0	0	0	59	46	13	Tubas فرع طوباس
157	111	46	43	26	17	0	0	0	114	85	29	Qalqilya فرع قلقيلية
98	62	36	24	13	11	0	0	0	74	49	25	Salfeet فرع سلفيت
64	47	17	16	11	5	0	0	0	48	36	12	Bedya Center مركز بديا
314	158	156	77	30	47	113	61	52	124	67	57	Tulkarm فرع طولكرم
352	248	104	71	36	35	141	110	31	140	102	38	Jenin فرع جنين
42	31	11	13	9	4	0	0	0	29	22	7	Jenin Center مركز جنين
203	120	83	58	29	29	70	43	27	75	48	27	Bethlehem فرع بيت لحم
39	28	11	16	13	3	0	0	0	23	15	8	Beit Sahour Center مركز بيت ساحور
326	168	158	79	39	40	121	66	55	126	63	63	Hebron فرع الخليل
97	70	27	36	27	9	0	0	0	61	43	18	Dora فرع دورا
106	70	36	26	17	9	0	0	0	80	53	27	Yatta فرع يطا
288	50	238	41	4	37	58	16	42	189	30	159	Gaza فرع غزة
37	13	24	5	1	4	0	0	0	32	12	20	Al-Wosta فرع الوسطى
45	10	35	3	0	3	0	0	0	42	10	32	Khanyounis فرع خانيونس
35	13	22	5	1	4	0	0	0	30	12	18	Rafah فرع رفح
78	19	59	14	4	10	5	2	3	59	13	46	North Gaza فرع شمال غزة
3247	1693	1554	785	346	439	801	441	360	1661	906	755	Total المجموع

التخصص مطروح في الفروع التالية (رام الله ، نابلس ، طولكرم ، جنين ، بيت لحم ، الخليل ، غزة ، شمال غزة) .

Distribution Of Old Students In Technology and Applied Science Faculty By Specialization , Branches \ Study Centers , Gender

الفصل الدراسي الأول من العام الجامعي 2012 / 2013

" 1121 "

Specialization التخصص												الفروع / المراكز الدراسية Branches \ Study Centers
المجموع			غير المتخصص			تكنولوجيا المعلومات و الاتصالات			انظمة المعلومات الحاسوبية			
Total			Not Specialized			Information Technology and Communication			Computer Information Systems			
المجموع	إناث	ذكور	المجموع	إناث	ذكور	المجموع	إناث	ذكور	المجموع	إناث	ذكور	الجنس Gender
Total	Female	Male	Total	Female	Male	Total	Female	Male	Total	Female	Male	
5	2	3	0	0	0	0	0	0	5	2	3	Jerusalem فرع القدس
4	4	0	0	0	0	0	0	0	4	4	0	Ezareyah Center مركز العيزرية
274	147	127	34	13	21	119	57	62	121	77	44	Ramallah فرع رام الله و البيرة
14	7	7	1	0	1	0	0	0	13	7	6	Jericho فرع أريحا
347	145	202	83	15	68	110	55	55	154	75	79	Nablus فرع نابلس
66	47	19	16	7	9	0	0	0	50	40	10	Tubas فرع طوباس
112	82	30	17	9	8	0	0	0	95	73	22	Qalqilya فرع قلقيلية
68	42	26	8	4	4	0	0	0	60	38	22	Salfeet فرع سلفيت
46	36	10	4	3	1	0	0	0	42	33	9	Bedya Center مركز بديا
246	132	114	39	13	26	94	56	38	113	63	50	Tulkarm فرع طولكرم
246	177	69	16	8	8	108	81	27	122	88	34	Jenin فرع جنين
31	22	9	5	2	3	0	0	0	26	20	6	Jenin Center مركز جنين
133	79	54	20	9	11	45	26	19	68	44	24	Bethlehem فرع بيت لحم
23	14	9	5	4	1	0	0	0	18	10	8	Beit Sahour Center مركز بيت ساحور
262	130	132	43	17	26	107	58	49	112	55	57	Hebron فرع الخليل
70	50	20	17	13	4	0	0	0	53	37	16	Dora فرع دورا
77	50	27	7	3	4	0	0	0	70	47	23	Yatta فرع يطا
236	45	191	18	1	17	45	16	29	173	28	145	Gaza فرع غزة
29	9	20	3	1	2	0	0	0	26	8	18	Al-Wosta فرع الوسطى
40	10	30	2	0	2	0	0	0	38	10	28	Khanyounis فرع خانيونس
26	9	17	2	0	2	0	0	0	24	9	15	Rafah فرع رفح
54	12	42	0	0	0	2	1	1	52	11	41	North Gaza فرع شمال غزة
2409	1251	1158	340	122	218	630	350	280	1439	779	660	Total المجموع

تخصص تكنولوجيا المعلومات مطروح في الفروع التالية (رام الله ، نابلس ، طولكرم ، جنين ، بيت لحم ، الخليل ، غزة ، شمال غزة) .

Distribution Of New Students In Technology and Applied Science Faculty By Specialization , Branches \ Study Centers , Gender

الفصل الدراسي الأول من العام الجامعي 2012 / 2013

" 1121 "

Specialization التخصص												الفروع / المراكز الدراسية Branches \ Study Centers	
المجموع			غير المتخصص			تكنولوجيا المعلومات و الاتصالات			انظمة المعلومات الحاسوبية				الجنس Gender
Total			Not Specialized			Information Technology and Communication			Computer Information Systems			Total	
المجموع	إناث	ذكور	المجموع	إناث	ذكور	المجموع	إناث	ذكور	المجموع	إناث	ذكور		Total
Total	Female	Male	Total	Female	Male	Total	Female	Male	Total	Female	Male	Total	
3	2	1	2	2	0	0	0	0	1	0	1	Jerusalem	فرع القدس
0	0	0	0	0	0	0	0	0	0	0	0	Ezareyah Center	مركز العيزرية
94	45	49	45	16	29	28	16	12	21	13	8	Ramallah	فرع رام الله و البيرة
17	10	7	13	6	7	0	0	0	4	4	0	Jericho	فرع أريحا
117	51	66	48	18	30	36	15	21	33	18	15	Nablus	فرع نابلس
25	15	10	16	9	7	0	0	0	9	6	3	Tubas	فرع طوباس
45	29	16	26	17	9	0	0	0	19	12	7	Qalqilya	فرع قلقيلية
30	20	10	16	9	7	0	0	0	14	11	3	Salfeet	فرع سلفيت
18	11	7	12	8	4	0	0	0	6	3	3	Bedy Center	مركز بديا
68	26	42	38	17	21	19	5	14	11	4	7	Tulkarm	فرع طولكرم
106	71	35	55	28	27	33	29	4	18	14	4	Jenin	فرع جنين
11	9	2	8	7	1	0	0	0	3	2	1	Jenin Center	مركز جنين
70	41	29	38	20	18	25	17	8	7	4	3	Bethlehem	فرع بيت لحم
16	14	2	11	9	2	0	0	0	5	5	0	Beit Sahour Center	مركز بيت ساحور
64	38	26	36	22	14	14	8	6	14	8	6	Hebron	فرع الخليل
27	20	7	19	14	5	0	0	0	8	6	2	Dora	فرع دورا
29	20	9	19	14	5	0	0	0	10	6	4	Yatta	فرع يطا
52	5	47	23	3	20	13	0	13	16	2	14	Gaza	فرع غزة
8	4	4	2	0	2	0	0	0	6	4	2	Al-Wosta	فرع الوسطى
5	0	5	1	0	1	0	0	0	4	0	4	Khanyounis	فرع خانيونس
9	4	5	3	1	2	0	0	0	6	3	3	Rafah	فرع رفح
24	7	17	14	4	10	3	1	2	7	2	5	North Gaza	فرع شمال غزة
838	442	396	445	224	221	171	91	80	222	127	95	Total	المجموع

تخصص تكنولوجيا المعلومات مطروح في الفروع التالية (رام الله ، نابلس ، طولكرم ، جنين ، بيت لحم ، الخليل ، غزة ، شمال غزة) .

عدد الطلبة حسب المستوى الدراسي															الفروع / المراكز الدراسية	
المجموع Total			مستوى رابعة Level 4			مستوى ثالثة Level 3			مستوى ثانية Level 2			مستوى اولى Level 1			Branches \ Study Centers	
			200-100			99-67			66-34			33-0				
المجموع	إناث	ذكور	المجموع	إناث	ذكور	المجموع	إناث	ذكور	المجموع	إناث	ذكور	المجموع	إناث	ذكور	الجنس	
Total	Female	Male	Total	Female	Male	Total	Female	Male	Total	Female	Male	Total	Female	Male	Gender	
8	4	4	2	1	1	2	1	1	1	0	1	3	2	1	Jerusalem فرع القدس	
4	4	0	1	1	0	2	2	0	0	0	0	1	1	0	Ezareyah Center مركز العيزرية	
368	192	176	59	34	25	51	31	20	73	41	32	185	86	99	Ramallah فرع رام الله و البيرة	
31	17	14	1	1	0	2	2	0	7	3	4	21	11	10	Jericho فرع أريحا	
464	196	268	54	35	19	60	29	31	91	45	46	259	87	172	Nablus فرع نابلس	
91	62	29	13	10	3	11	9	2	9	7	2	58	36	22	Tubas فرع طوباس	
157	111	46	24	19	5	19	15	4	28	22	6	86	55	31	Qalqilya فرع قلقيلية	
98	62	36	8	4	4	15	9	6	21	15	6	54	34	20	Salfeet فرع سلفيت	
64	47	17	4	3	1	12	9	3	15	12	3	33	23	10	Bedya Center مركز بديا	
314	158	156	55	39	16	54	30	24	69	33	36	136	56	80	Tulkarm فرع طولكرم	
352	248	104	42	35	7	37	26	11	63	45	18	210	142	68	Jenin فرع جنين	
42	31	11	6	5	1	4	4	0	9	7	2	23	15	8	Jenin Center مركز جنين	
203	120	83	21	15	6	16	6	10	38	27	11	128	72	56	Bethlehem فرع بيت لحم	
39	28	11	2	1	1	5	2	3	4	3	1	28	22	6	Beit Sahour Center مركز بيت ساحور	
326	168	158	30	18	12	44	21	23	87	47	40	165	82	83	Hebron فرع الخليل	
97	70	27	10	5	5	15	12	3	16	10	6	56	43	13	Dora فرع دورا	
106	70	36	17	11	6	12	5	7	17	14	3	60	40	20	Yatta فرع يطا	
288	50	238	53	11	42	64	16	48	61	12	49	110	11	99	Gaza فرع غزة	
37	13	24	9	3	6	6	2	4	10	3	7	12	5	7	Al-Wosta فرع الوسطى	
45	10	35	11	2	9	12	6	6	12	2	10	10	0	10	Khanyounis فرع خانيونس	
35	13	22	7	5	2	8	3	5	2	0	2	18	5	13	Rafah فرع رفح	
78	19	59	12	1	11	8	1	7	22	7	15	36	10	26	North Gaza فرع شمال غزة	
3247	1693	1554	441	259	182	459	241	218	655	355	300	1692	838	854	Total المجموع	

عدد الطلبة حسب المستوى الدراسي															الفروع / المراكز الدراسية	
المجموع Total			مستوى رابعة Level 4			مستوى ثالثة Level 3			مستوى ثانية Level 2			مستوى أولى Level 1			Branches \ Study Centers	
			200-100			99-67			66-34			33-0				
المجموع	إناث	ذكور	المجموع	إناث	ذكور	المجموع	إناث	ذكور	المجموع	إناث	ذكور	المجموع	إناث	ذكور	الجنس	
Total	Female	Male	Total	Female	Male	Total	Female	Male	Total	Female	Male	Total	Female	Male	Gender	
6	2	4	2	1	1	2	1	1	1	0	1	1	0	1	Jerusalem فرع القدس	
4	4	0	1	1	0	2	2	0	0	0	0	1	1	0	Ezareyah Center مركز العيزرية	
142	90	52	26	19	7	27	18	9	37	23	14	52	30	22	Ramallah فرع رام الله و البيرة	
17	11	6	1	1	0	2	2	0	7	3	4	7	5	2	Jericho فرع أريحا	
187	93	94	30	21	9	34	14	20	44	23	21	79	35	44	Nablus فرع نابلس	
59	46	13	13	10	3	11	9	2	7	5	2	28	22	6	Tubas فرع طوباس	
114	85	29	24	19	5	19	15	4	27	21	6	44	30	14	Qalqilya فرع قلقيلية	
74	49	25	8	4	4	15	9	6	20	14	6	31	22	9	Salfeet فرع سلفيت	
48	36	12	4	3	1	12	9	3	15	12	3	17	12	5	Bedy Center مركز بديا	
124	67	57	23	18	5	28	15	13	35	16	19	38	18	20	Tulkarm فرع طولكرم	
140	102	38	22	18	4	16	12	4	32	21	11	70	51	19	Jenin فرع جنين	
29	22	7	6	5	1	4	4	0	8	7	1	11	6	5	Jenin Center مركز جنين	
75	48	27	13	10	3	11	5	6	22	16	6	29	17	12	Bethlehem فرع بيت لحم	
23	15	8	2	1	1	5	2	3	4	3	1	12	9	3	Beit Sahour Center مركز بيت ساحور	
126	63	63	18	12	6	23	12	11	37	19	18	48	20	28	Hebron فرع الخليل	
61	43	18	10	5	5	14	11	3	14	8	6	23	19	4	Dora فرع دورا	
80	53	27	17	11	6	12	5	7	17	14	3	34	23	11	Yatta فرع يطا	
189	30	159	43	9	34	50	9	41	41	6	35	55	6	49	Gaza فرع غزة	
32	12	20	9	3	6	6	2	4	8	2	6	9	5	4	Al-Wosta فرع الوسطى	
42	10	32	11	2	9	12	6	6	12	2	10	7	0	7	Khanyounis فرع خانيونس	
30	12	18	7	5	2	8	3	5	2	0	2	13	4	9	Rafah فرع رفح	
59	13	46	12	1	11	8	1	7	21	7	14	18	4	14	North Gaza فرع شمال غزة	
1661	906	755	302	179	123	321	166	155	411	222	189	627	339	288	Total المجموع	

عدد الطلبة حسب المستوى الدراسي															الفروع / المراكز الدراسية	
المجموع Total			مستوى رابعة Level 4			مستوى ثالثة Level 3			مستوى ثانية Level 2			مستوى أولى Level 1			Branches \ Study Centers	
			200-100			99-67			66-34			33-0				
المجموع	إناث	ذكور	المجموع	إناث	ذكور	المجموع	إناث	ذكور	المجموع	إناث	ذكور	المجموع	إناث	ذكور	الجنس	
Total	Female	Male	Total	Female	Male	Total	Female	Male	Total	Female	Male	Total	Female	Male	Gender	
0	0	0	0	0	0	0	0	0	0	0	0	0	0	0	Jerusalem فرع القدس	
0	0	0	0	0	0	0	0	0	0	0	0	0	0	0	Ezareyah Center مركز العيزرية	
147	73	74	33	15	18	24	13	11	32	16	16	58	29	29	Ramallah فرع رام الله و البيرة	
0	0	0	0	0	0	0	0	0	0	0	0	0	0	0	Jericho فرع أريحا	
146	70	76	24	14	10	26	15	11	38	18	20	58	23	35	Nablus فرع نابلس	
0	0	0	0	0	0	0	0	0	0	0	0	0	0	0	Tubas فرع طوباس	
0	0	0	0	0	0	0	0	0	0	0	0	0	0	0	Qalqilya فرع قلقيلية	
0	0	0	0	0	0	0	0	0	0	0	0	0	0	0	Salfeet فرع سلفيت	
0	0	0	0	0	0	0	0	0	0	0	0	0	0	0	Bedy Center مركز بديا	
113	61	52	32	21	11	26	15	11	27	14	13	28	11	17	Tulkarm فرع طولكرم	
141	110	31	20	17	3	21	14	7	31	24	7	69	55	14	Jenin فرع جنين	
0	0	0	0	0	0	0	0	0	0	0	0	0	0	0	Jenin Center مركز جنين	
70	43	27	8	5	3	5	1	4	12	9	3	45	28	17	Bethlehem فرع بيت لحم	
0	0	0	0	0	0	0	0	0	0	0	0	0	0	0	Beit Sahour Center مركز بيت ساحور	
121	66	55	12	6	6	21	9	12	43	26	17	45	25	20	Hebron فرع الخليل	
0	0	0	0	0	0	0	0	0	0	0	0	0	0	0	Dora فرع دورا	
0	0	0	0	0	0	0	0	0	0	0	0	0	0	0	Yatta فرع يطا	
58	16	42	10	2	8	14	7	7	14	6	8	20	1	19	Gaza فرع غزة	
0	0	0	0	0	0	0	0	0	0	0	0	0	0	0	Al-Wosta فرع الوسطى	
0	0	0	0	0	0	0	0	0	0	0	0	0	0	0	Khanyounis فرع خان يونس	
0	0	0	0	0	0	0	0	0	0	0	0	0	0	0	Rafah فرع رفح	
5	2	3	0	0	0	0	0	0	1	0	1	4	2	2	North Gaza فرع شمال غزة	
801	441	360	139	80	59	137	74	63	198	113	85	327	174	153	Total المجموع	

تخصص تكنولوجيا المعلومات مطروح في الفروع التالية (رام الله ، نابلس ، طولكرم ، جنين ، بيت لحم ، الخليل ، غزة ، شمال غزة) ..

عدد الطلبة حسب المستوى الدراسي															الفروع / المراكز الدراسية	
المجموع Total			مستوى رابعة Level 4			مستوى ثالثة Level 3			مستوى ثانية Level 2			مستوى أولى Level 1			Branches \ Study Centers	
			200-100			99-67			66-34			33-0				
المجموع	إناث	ذكور	المجموع	إناث	ذكور	المجموع	إناث	ذكور	المجموع	إناث	ذكور	المجموع	إناث	ذكور	الجنس Gender	
Total	Female	Male	Total	Female	Male	Total	Female	Male	Total	Female	Male	Total	Female	Male		
2	2	0	0	0	0	0	0	0	0	0	0	2	2	0	Jerusalem فروع القدس	
0	0	0	0	0	0	0	0	0	0	0	0	0	0	0	Ezareyah Center مركز العيزرية	
79	29	50	0	0	0	0	0	0	4	2	2	75	27	48	Ramallah فروع رام الله و البيرة	
14	6	8	0	0	0	0	0	0	0	0	0	14	6	8	Jericho فروع أريحا	
131	33	98	0	0	0	0	0	0	9	4	5	122	29	93	Nablus فروع نابلس	
32	16	16	0	0	0	0	0	0	2	2	0	30	14	16	Tubas فروع طوباس	
43	26	17	0	0	0	0	0	0	1	1	0	42	25	17	Qalqilya فروع قلقيلية	
24	13	11	0	0	0	0	0	0	1	1	0	23	12	11	Salfeet فروع سلفيت	
16	11	5	0	0	0	0	0	0	0	0	0	16	11	5	Bedya Center مركز بديا	
77	30	47	0	0	0	0	0	0	7	3	4	70	27	43	Tulkarm فروع طولكرم	
71	36	35	0	0	0	0	0	0	0	0	0	71	36	35	Jenin فروع جنين	
13	9	4	0	0	0	0	0	0	1	0	1	12	9	3	Jenin Center مركز جنين	
58	29	29	0	0	0	0	0	0	4	2	2	54	27	27	Bethlehem فروع بيت لحم	
16	13	3	0	0	0	0	0	0	0	0	0	16	13	3	Beit Sahour Center مركز بيت ساحور	
79	39	40	0	0	0	0	0	0	7	2	5	72	37	35	Hebron فروع الخليل	
36	27	9	0	0	0	1	1	0	2	2	0	33	24	9	Dora فروع دورا	
26	17	9	0	0	0	0	0	0	0	0	0	26	17	9	Yatta فروع يطا	
41	4	37	0	0	0	0	0	0	6	0	6	35	4	31	Gaza فروع غزة	
5	1	4	0	0	0	0	0	0	2	1	1	3	0	3	Al-Wosta فروع الوسطى	
3	0	3	0	0	0	0	0	0	0	0	0	3	0	3	Khanyounis فروع خان يونس	
5	1	4	0	0	0	0	0	0	0	0	0	5	1	4	Rafah فروع رفح	
14	4	10	0	0	0	0	0	0	0	0	0	14	4	10	North Gaza فروع شمال غزة	
785	346	439	0	0	0	1	1	0	46	20	26	738	325	413	Total المجموع	

Specialization التخصص															الفروع / المراكز الدراسية Branches \ Study Centers
المجموع			غير المتخصص			الإنتاج النباتي والوقاية			التنمية الريفية			الزراعة			
Total			Not Specialized			Plant Production and Protection			Rural Development			Agriculture			الجنس Gender
المجموع	إناث	ذكور	المجموع	إناث	ذكور	المجموع	إناث	ذكور	المجموع	إناث	ذكور	المجموع	إناث	ذكور	
Total	Female	Male	Total	Female	Male	Total	Female	Male	Total	Female	Male	Total	Female	Male	
0	0	0	0	0	0	0	0	0	0	0	0	0	0	0	Jerusalem فرع القدس
0	0	0	0	0	0	0	0	0	0	0	0	0	0	0	Ezareyah Center مركز العيزرية
0	0	0	0	0	0	0	0	0	0	0	0	0	0	0	Ramallah فرع رام الله و البيرة
0	0	0	0	0	0	0	0	0	0	0	0	0	0	0	Jericho فرع أريحا
12	1	11	4	0	4	0	0	0	0	0	0	8	1	7	Nablus فرع نابلس
0	0	0	0	0	0	0	0	0	0	0	0	0	0	0	Tubas فرع طوباس
0	0	0	0	0	0	0	0	0	0	0	0	0	0	0	Qalqilya فرع قلقيلية
0	0	0	0	0	0	0	0	0	0	0	0	0	0	0	Salfeet فرع سلفيت
0	0	0	0	0	0	0	0	0	0	0	0	0	0	0	Bedy Center مركز بديا
1	0	1	0	0	0	0	0	0	0	0	0	1	0	1	Tulkarm فرع طولكرم
93	39	54	13	6	7	67	26	41	13	7	6	0	0	0	Jenin فرع جنين
0	0	0	0	0	0	0	0	0	0	0	0	0	0	0	Jenin Center مركز جنين
1	1	0	0	0	0	0	0	0	0	0	0	1	1	0	Bethlehem فرع بيت لحم
0	0	0	0	0	0	0	0	0	0	0	0	0	0	0	Beit Sahour Center مركز بيت ساحور
183	43	140	19	5	14	84	25	59	35	8	27	45	5	40	Hebron فرع الخليل
1	0	1	0	0	0	0	0	0	0	0	0	1	0	1	Dora فرع دورا
0	0	0	0	0	0	0	0	0	0	0	0	0	0	0	Yatta فرع يطا
0	0	0	0	0	0	0	0	0	0	0	0	0	0	0	Gaza فرع غزة
0	0	0	0	0	0	0	0	0	0	0	0	0	0	0	Al-Wosta فرع الوسطى
0	0	0	0	0	0	0	0	0	0	0	0	0	0	0	Khanyounis فرع خانيونس
0	0	0	0	0	0	0	0	0	0	0	0	0	0	0	Rafah فرع رفح
0	0	0	0	0	0	0	0	0	0	0	0	0	0	0	North Gaza فرع شمال غزة
291	84	207	36	11	25	151	51	100	48	15	33	56	7	49	Total المجموع

تخصص الزراعة مطروح في الفروع التالية (نابلس ، جنين ، الخليل) فقط والطلبة المسجلين في باقي الفروع قدامى .

تخصص التنمية الريفية مطروح في الفروع التالية (جنين ، الخليل) فقط .

تخصص الإنتاج النباتي والوقاية مطروح في الفروع التالية (جنين ، الخليل) فقط .

Specialization التخصص												الفروع / المراكز الدراسية Branches \ Study Centers			الجنس Gender
المجموع			غير المتخصص			الإنتاج النباتي والوقاية			التنمية الريفية						
Total			Not Specialized			Plant Production and Protection			Rural Development			Agriculture			
المجموع	إناث	ذكور	المجموع	إناث	ذكور	المجموع	إناث	ذكور	المجموع	إناث	ذكور	المجموع	إناث	ذكور	
Total	Female	Male	Total	Female	Male	Total	Female	Male	Total	Female	Male	Total	Female	Male	
0	0	0	0	0	0	0	0	0	0	0	0	0	0	0	Jerusalem فرع القدس
0	0	0	0	0	0	0	0	0	0	0	0	0	0	0	Ezareyah Center مركز العيزرية
0	0	0	0	0	0	0	0	0	0	0	0	0	0	0	Ramallah فرع رام الله و البيرة
0	0	0	0	0	0	0	0	0	0	0	0	0	0	0	Jericho فرع أريحا
7	0	7	1	0	1	0	0	0	0	0	0	6	0	6	Nablus فرع نابلس
0	0	0	0	0	0	0	0	0	0	0	0	0	0	0	Tubas فرع طوباس
0	0	0	0	0	0	0	0	0	0	0	0	0	0	0	Qalqilya فرع قلقيلية
0	0	0	0	0	0	0	0	0	0	0	0	0	0	0	Salfeet فرع سلفيت
0	0	0	0	0	0	0	0	0	0	0	0	0	0	0	Bedy Center مركز بديا
1	0	1	0	0	0	0	0	0	0	0	0	1	0	1	Tulkarm فرع طولكرم
68	24	44	8	2	6	48	16	32	12	6	6	0	0	0	Jenin فرع جنين
0	0	0	0	0	0	0	0	0	0	0	0	0	0	0	Jenin Center مركز جنين
1	1	0	0	0	0	0	0	0	0	0	0	1	1	0	Bethlehem فرع بيت لحم
0	0	0	0	0	0	0	0	0	0	0	0	0	0	0	Beit Sahour Center مركز بيت ساحور
143	31	112	10	4	6	55	14	41	33	8	25	45	5	40	Hebron فرع الخليل
1	0	1	0	0	0	0	0	0	0	0	0	1	0	1	Dora فرع دورا
0	0	0	0	0	0	0	0	0	0	0	0	0	0	0	Yatta فرع يطا
0	0	0	0	0	0	0	0	0	0	0	0	0	0	0	Gaza فرع غزة
0	0	0	0	0	0	0	0	0	0	0	0	0	0	0	Al-Wosta فرع الوسطى
0	0	0	0	0	0	0	0	0	0	0	0	0	0	0	Khanyounis فرع خانيونس
0	0	0	0	0	0	0	0	0	0	0	0	0	0	0	Rafah فرع رفح
0	0	0	0	0	0	0	0	0	0	0	0	0	0	0	North Gaza فرع شمال غزة
221	56	165	19	6	13	103	30	73	45	14	31	54	6	48	Total المجموع

تخصص الزراعة مطروح في الفروع التالية (نابلس ، جنين ، الخليل) فقط والطلبة المسجلين في باقي الفروع قدامى .

تخصص التنمية الريفية مطروح في الفروع التالية (جنين ، الخليل) فقط .

تخصص الإنتاج النباتي والوقاية مطروح في الفروع التالية (جنين ، الخليل) فقط .

جامعة القدس المفتوحة

AL-Quds Open University

توزيع الطلبة الجدد في كلية الزراعة حسب التخصص والفرع / المركز الدراسي و الجنس

Distribution Of New Students In Agriculture Faculty By Specialization , Branches \ Study Centers , Gender

الفصل الدراسي الأول من العام الجامعي 2012 / 2013

" 1121 "

Specialization التخصص												الفروع / المراكز الدراسية Branches \ Study Centers			الجنس Gender
المجموع			غير المتخصص			الإنتاج النباتي والوقاية			التنمية الريفية						
Total			Not Specialized			Plant Production and Protection			Rural Development			Agriculture			
المجموع	إناث	ذكور	المجموع	إناث	ذكور	المجموع	إناث	ذكور	المجموع	إناث	ذكور	المجموع	إناث	ذكور	
Total	Female	Male	Total	Female	Male	Total	Female	Male	Total	Female	Male	Total	Female	Male	
0	0	0	0	0	0	0	0	0	0	0	0	0	0	0	Jerusalem فرع القدس
0	0	0	0	0	0	0	0	0	0	0	0	0	0	0	Ezareyah Center مركز العيزرية
0	0	0	0	0	0	0	0	0	0	0	0	0	0	0	Ramallah فرع رام الله و البيرة
0	0	0	0	0	0	0	0	0	0	0	0	0	0	0	Jericho فرع أريحا
5	1	4	3	0	3	0	0	0	0	0	0	2	1	1	Nablus فرع نابلس
0	0	0	0	0	0	0	0	0	0	0	0	0	0	0	Tubas فرع طوباس
0	0	0	0	0	0	0	0	0	0	0	0	0	0	0	Qalqilya فرع قلقيلية
0	0	0	0	0	0	0	0	0	0	0	0	0	0	0	Salfeet فرع سلفيت
0	0	0	0	0	0	0	0	0	0	0	0	0	0	0	Beya Center مركز بديا
0	0	0	0	0	0	0	0	0	0	0	0	0	0	0	Tulkarm فرع طولكرم
25	15	10	5	4	1	19	10	9	1	1	0	0	0	0	Jenin فرع جنين
0	0	0	0	0	0	0	0	0	0	0	0	0	0	0	Jenin Center مركز جنين
0	0	0	0	0	0	0	0	0	0	0	0	0	0	0	Bethlehem فرع بيت لحم
0	0	0	0	0	0	0	0	0	0	0	0	0	0	0	Beit Sahour Center مركز بيت ساحور
40	12	28	9	1	8	29	11	18	2	0	2	0	0	0	Hebron فرع الخليل
0	0	0	0	0	0	0	0	0	0	0	0	0	0	0	Dora فرع دورا
0	0	0	0	0	0	0	0	0	0	0	0	0	0	0	Yatta فرع يطا
0	0	0	0	0	0	0	0	0	0	0	0	0	0	0	Gaza فرع غزة
0	0	0	0	0	0	0	0	0	0	0	0	0	0	0	Al-Wosta فرع الوسطى
0	0	0	0	0	0	0	0	0	0	0	0	0	0	0	Khanyounis فرع خانيونس
0	0	0	0	0	0	0	0	0	0	0	0	0	0	0	Rafah فرع رفح
0	0	0	0	0	0	0	0	0	0	0	0	0	0	0	North Gaza فرع شمال غزة
70	28	42	17	5	12	48	21	27	3	1	2	2	1	1	Total المجموع

تخصص الزراعة مطروح في الفروع التالية (نابلس ، جنين ، الخليل) فقط و الطلبة المسجلين في باقي الفروع قدامى .

تخصص التنمية الريفية مطروح في الفروع التالية (جنين ، الخليل) فقط .

تخصص الإنتاج النباتي والوقاية مطروح في الفروع التالية (جنين ، الخليل) فقط .

عدد الطلبة حسب المستوى الدراسي															الفروع / المراكز الدراسية	
المجموع Total			مستوى رابعة Level 4			مستوى ثالثة Level 3			مستوى ثانية Level 2			مستوى اولى Level 1			Branches \ Study Centers	
			200-100			99-67			66-34			33-0				
المجموع	إناث	ذكور	المجموع	إناث	ذكور	المجموع	إناث	ذكور	المجموع	إناث	ذكور	المجموع	إناث	ذكور	الجنس Gender	
Total	Female	Male	Total	Female	Male	Total	Female	Male	Total	Female	Male	Total	Female	Male		
0	0	0	0	0	0	0	0	0	0	0	0	0	0	0	Jerusalem فرع القدس	
0	0	0	0	0	0	0	0	0	0	0	0	0	0	0	Ezareyah Center مركز العيزرية	
0	0	0	0	0	0	0	0	0	0	0	0	0	0	0	Ramallah فرع رام الله و البيرة	
0	0	0	0	0	0	0	0	0	0	0	0	0	0	0	Jericho فرع أريحا	
12	1	11	1	0	1	0	0	0	3	0	3	8	1	7	Nablus فرع نابلس	
0	0	0	0	0	0	0	0	0	0	0	0	0	0	0	Tubas فرع طوباس	
0	0	0	0	0	0	0	0	0	0	0	0	0	0	0	Qalqilya فرع قلقيلية	
0	0	0	0	0	0	0	0	0	0	0	0	0	0	0	Salfeet فرع سلفيت	
0	0	0	0	0	0	0	0	0	0	0	0	0	0	0	Bedya Center مركز بديا	
1	0	1	0	0	0	1	0	1	0	0	0	0	0	0	Tulkarm فرع طولكرم	
93	39	54	13	7	6	8	6	2	19	6	13	53	20	33	Jenin فرع جنين	
0	0	0	0	0	0	0	0	0	0	0	0	0	0	0	Jenin Center مركز جنين	
1	1	0	1	1	0	0	0	0	0	0	0	0	0	0	Bethlehem فرع بيت لحم	
0	0	0	0	0	0	0	0	0	0	0	0	0	0	0	Beit Sahour Center مركز بيت ساحور	
183	43	140	32	5	27	28	8	20	33	7	26	90	23	67	Hebron فرع الخليل	
1	0	1	1	0	1	0	0	0	0	0	0	0	0	0	Dora فرع دورا	
0	0	0	0	0	0	0	0	0	0	0	0	0	0	0	Yatta فرع يطا	
0	0	0	0	0	0	0	0	0	0	0	0	0	0	0	Gaza فرع غزة	
0	0	0	0	0	0	0	0	0	0	0	0	0	0	0	Al-Wosta فرع الوسطى	
0	0	0	0	0	0	0	0	0	0	0	0	0	0	0	Khanyounis فرع خانيونس	
0	0	0	0	0	0	0	0	0	0	0	0	0	0	0	Rafah فرع رفح	
0	0	0	0	0	0	0	0	0	0	0	0	0	0	0	North Gaza فرع شمال غزة	
291	84	207	48	13	35	37	14	23	55	13	42	151	44	107	Total المجموع	

تخصص الزراعة مطروح في الفروع التالية (نابلس ، جنين ، الخليل) فقط و الطلبة المسجلين في باقي الفروع قدامى .

تخصص التنمية الريفية مطروح في الفروع التالية (جنين ، الخليل) فقط .

تخصص الإنتاج النباتي والوقاية مطروح في الفروع التالية (جنين ، الخليل) فقط .

عدد الطلبة حسب المستوى الدراسي															الفروع / المراكز الدراسية
المجموع Total			مستوى رابعة Level 4			مستوى ثالثة Level 3			مستوى ثانية Level 2			مستوى اولى Level 1			Branches \ Study Centers
			200-100			99-67			66-34			33-0			
المجموع	إناث	ذكور	المجموع	إناث	ذكور	المجموع	إناث	ذكور	المجموع	إناث	ذكور	المجموع	إناث	ذكور	الجنس
Total	Female	Male	Total	Female	Male	Total	Female	Male	Total	Female	Male	Total	Female	Male	Gender
0	0	0	0	0	0	0	0	0	0	0	0	0	0	0	Jerusalem فرع القدس
0	0	0	0	0	0	0	0	0	0	0	0	0	0	0	Ezareyah Center مركز العيزرية
0	0	0	0	0	0	0	0	0	0	0	0	0	0	0	Ramallah فرع رام الله و البيرة
0	0	0	0	0	0	0	0	0	0	0	0	0	0	0	Jericho فرع أريحا
8	1	7	1	0	1	0	0	0	3	0	3	4	1	3	Nablus فرع نابلس
0	0	0	0	0	0	0	0	0	0	0	0	0	0	0	Tubas فرع طوباس
0	0	0	0	0	0	0	0	0	0	0	0	0	0	0	Qalqilya فرع قلقيلية
0	0	0	0	0	0	0	0	0	0	0	0	0	0	0	Salfeet فرع سلفيت
0	0	0	0	0	0	0	0	0	0	0	0	0	0	0	Bedya Center مركز بديا
1	0	1	0	0	0	1	0	1	0	0	0	0	0	0	Tulkarm فرع طولكرم
0	0	0	0	0	0	0	0	0	0	0	0	0	0	0	Jenin فرع جنين
0	0	0	0	0	0	0	0	0	0	0	0	0	0	0	Jenin Center مركز جنين
1	1	0	1	1	0	0	0	0	0	0	0	0	0	0	Bethlehem فرع بيت لحم
0	0	0	0	0	0	0	0	0	0	0	0	0	0	0	Beit Sahour Center مركز بيت ساحور
45	5	40	26	2	24	19	3	16	0	0	0	0	0	0	Hebron فرع الخليل
1	0	1	1	0	1	0	0	0	0	0	0	0	0	0	Dora فرع دورا
0	0	0	0	0	0	0	0	0	0	0	0	0	0	0	Yatta فرع يطا
0	0	0	0	0	0	0	0	0	0	0	0	0	0	0	Gaza فرع غزة
0	0	0	0	0	0	0	0	0	0	0	0	0	0	0	Al-Wosta فرع الوسطى
0	0	0	0	0	0	0	0	0	0	0	0	0	0	0	Khanyounis فرع خانيونس
0	0	0	0	0	0	0	0	0	0	0	0	0	0	0	Rafah فرع رفح
0	0	0	0	0	0	0	0	0	0	0	0	0	0	0	North Gaza فرع شمال غزة
56	7	49	29	3	26	20	3	17	3	0	3	4	1	3	Total المجموع

تخصص الزراعة مطروح في الفروع التالية (نابلس ، جنين ، الخليل) فقط و الطلبة المسجلين في باقي الفروع قدامى .

عدد الطلبة حسب المستوى الدراسي															الفروع / المراكز الدراسية	
المجموع Total			مستوى رابعة Level 4			مستوى ثالثة Level 3			مستوى ثانية Level 2			مستوى أولى Level 1			Branches \ Study Centers	
			200-100			99-67			66-34			33-0				
المجموع	إناث	ذكور	المجموع	إناث	ذكور	المجموع	إناث	ذكور	المجموع	إناث	ذكور	المجموع	إناث	ذكور	الجنس Gender	
Total	Female	Male	Total	Female	Male	Total	Female	Male	Total	Female	Male	Total	Female	Male		
0	0	0	0	0	0	0	0	0	0	0	0	0	0	0	Jerusalem فرع القدس	
0	0	0	0	0	0	0	0	0	0	0	0	0	0	0	Ezareyah Center مركز العيزرية	
0	0	0	0	0	0	0	0	0	0	0	0	0	0	0	Ramallah فرع رام الله و البيرة	
0	0	0	0	0	0	0	0	0	0	0	0	0	0	0	Jericho فرع أريحا	
0	0	0	0	0	0	0	0	0	0	0	0	0	0	0	Nablus فرع نابلس	
0	0	0	0	0	0	0	0	0	0	0	0	0	0	0	Tubas فرع طوباس	
0	0	0	0	0	0	0	0	0	0	0	0	0	0	0	Qalqilya فرع قلقيلية	
0	0	0	0	0	0	0	0	0	0	0	0	0	0	0	Salfeet فرع سلفيت	
0	0	0	0	0	0	0	0	0	0	0	0	0	0	0	Bedy Center مركز بديا	
0	0	0	0	0	0	0	0	0	0	0	0	0	0	0	Tulkarm فرع طولكرم	
13	7	6	8	5	3	1	1	0	2	0	2	2	1	1	Jenin فرع جنين	
0	0	0	0	0	0	0	0	0	0	0	0	0	0	0	Jenin Center مركز جنين	
0	0	0	0	0	0	0	0	0	0	0	0	0	0	0	Bethlehem فرع بيت لحم	
0	0	0	0	0	0	0	0	0	0	0	0	0	0	0	Beit Sahour Center مركز بيت ساحور	
35	8	27	6	3	3	8	4	4	12	1	11	9	0	9	Hebron فرع الخليل	
0	0	0	0	0	0	0	0	0	0	0	0	0	0	0	Dora فرع دورا	
0	0	0	0	0	0	0	0	0	0	0	0	0	0	0	Yatta فرع يطا	
0	0	0	0	0	0	0	0	0	0	0	0	0	0	0	Gaza فرع غزة	
0	0	0	0	0	0	0	0	0	0	0	0	0	0	0	Al-Wosta فرع الوسطى	
0	0	0	0	0	0	0	0	0	0	0	0	0	0	0	Khanyounis فرع خانيونس	
0	0	0	0	0	0	0	0	0	0	0	0	0	0	0	Rafah فرع رفح	
0	0	0	0	0	0	0	0	0	0	0	0	0	0	0	North Gaza فرع شمال غزة	
48	15	33	14	8	6	9	5	4	14	1	13	11	1	10	المجموع Total	

Distribution of Students In Plant Production and Protection Specialization
By Branches \ Study Centers , Academic Level , Gender

الفصل الدراسي الأول من العام الجامعي 2012 / 2013

" 1121 "

عدد الطلبة حسب المستوى الدراسي															الفروع / المراكز الدراسية	
المجموع Total			مستوى رابعة Level 4			مستوى ثالثة Level 3			مستوى ثانية Level 2			مستوى أولى Level 1			Branches \ Study Centers	
			200-100			99-67			66-34			33-0				
المجموع	إناث	ذكور	المجموع	إناث	ذكور	المجموع	إناث	ذكور	المجموع	إناث	ذكور	المجموع	إناث	ذكور	الجنس Gender	
Total	Female	Male	Total	Female	Male	Total	Female	Male	Total	Female	Male	Total	Female	Male		
0	0	0	0	0	0	0	0	0	0	0	0	0	0	0	Jerusalem فرع القدس	
0	0	0	0	0	0	0	0	0	0	0	0	0	0	0	Ezareyah Center مركز العيزرية	
0	0	0	0	0	0	0	0	0	0	0	0	0	0	0	Ramallah فرع رام الله و البيرة	
0	0	0	0	0	0	0	0	0	0	0	0	0	0	0	Jericho فرع أريحا	
0	0	0	0	0	0	0	0	0	0	0	0	0	0	0	Nablus فرع نابلس	
0	0	0	0	0	0	0	0	0	0	0	0	0	0	0	Tubas فرع طوباس	
0	0	0	0	0	0	0	0	0	0	0	0	0	0	0	Qalqilya فرع قلقيلية	
0	0	0	0	0	0	0	0	0	0	0	0	0	0	0	Salfeet فرع سلفيت	
0	0	0	0	0	0	0	0	0	0	0	0	0	0	0	Bedy Center مركز بديا	
0	0	0	0	0	0	0	0	0	0	0	0	0	0	0	Tulkarm فرع طولكرم	
67	26	41	5	2	3	7	5	2	17	6	11	38	13	25	Jenin فرع جنين	
0	0	0	0	0	0	0	0	0	0	0	0	0	0	0	Jenin Center مركز جنين	
0	0	0	0	0	0	0	0	0	0	0	0	0	0	0	Bethlehem فرع بيت لحم	
0	0	0	0	0	0	0	0	0	0	0	0	0	0	0	Beit Sahour Center مركز بيت ساحور	
84	25	59	0	0	0	1	1	0	20	6	14	63	18	45	Hebron فرع الخليل	
0	0	0	0	0	0	0	0	0	0	0	0	0	0	0	Dora فرع دورا	
0	0	0	0	0	0	0	0	0	0	0	0	0	0	0	Yatta فرع يطا	
0	0	0	0	0	0	0	0	0	0	0	0	0	0	0	Gaza فرع غزة	
0	0	0	0	0	0	0	0	0	0	0	0	0	0	0	Al-Wosta فرع الوسطى	
0	0	0	0	0	0	0	0	0	0	0	0	0	0	0	Khanyounis فرع خانيونس	
0	0	0	0	0	0	0	0	0	0	0	0	0	0	0	Rafah فرع رفح	
0	0	0	0	0	0	0	0	0	0	0	0	0	0	0	North Gaza فرع شمال غزة	
151	51	100	5	2	3	8	6	2	37	12	25	101	31	70	المجموع Total	

Distribution of Students Not Specialized In Agriculture Faculty
By Branches \ Study Centers , Academic Level , Gender

الفصل الدراسي الأول من العام الجامعي 2012 / 2013

" 1121 "

عدد الطلبة حسب المستوى الدراسي															الفروع / المراكز الدراسية	
المجموع Total			مستوى رابعة Level 4			مستوى ثالثة Level 3			مستوى ثانية Level 2			مستوى أولى Level 1			Branches \ Study Centers	
			200-100			99-67			66-34			33-0				
المجموع	إناث	ذكور	المجموع	إناث	ذكور	المجموع	إناث	ذكور	المجموع	إناث	ذكور	المجموع	إناث	ذكور	الجنس Gender	
Total	Female	Male	Total	Female	Male	Total	Female	Male	Total	Female	Male	Total	Female	Male		
0	0	0	0	0	0	0	0	0	0	0	0	0	0	0	Jerusalem فرع القدس	
0	0	0	0	0	0	0	0	0	0	0	0	0	0	0	Ezareyah Center مركز العيزرية	
0	0	0	0	0	0	0	0	0	0	0	0	0	0	0	Ramallah فرع رام الله و البيرة	
0	0	0	0	0	0	0	0	0	0	0	0	0	0	0	Jericho فرع أريحا	
4	0	4	0	0	0	0	0	0	0	0	0	4	0	4	Nablus فرع نابلس	
0	0	0	0	0	0	0	0	0	0	0	0	0	0	0	Tubas فرع طوباس	
0	0	0	0	0	0	0	0	0	0	0	0	0	0	0	Qalqilya فرع قلقيلية	
0	0	0	0	0	0	0	0	0	0	0	0	0	0	0	Salfeet فرع سلفيت	
0	0	0	0	0	0	0	0	0	0	0	0	0	0	0	Bedy Center مركز بديا	
0	0	0	0	0	0	0	0	0	0	0	0	0	0	0	Tulkarm فرع طولكرم	
13	6	7	0	0	0	0	0	0	0	0	0	13	6	7	Jenin فرع جنين	
0	0	0	0	0	0	0	0	0	0	0	0	0	0	0	Jenin Center مركز جنين	
0	0	0	0	0	0	0	0	0	0	0	0	0	0	0	Bethlehem فرع بيت لحم	
0	0	0	0	0	0	0	0	0	0	0	0	0	0	0	Beit Sahour Center مركز بيت ساحور	
19	5	14	0	0	0	0	0	0	1	0	1	18	5	13	Hebron فرع الخليل	
0	0	0	0	0	0	0	0	0	0	0	0	0	0	0	Dora فرع دورا	
0	0	0	0	0	0	0	0	0	0	0	0	0	0	0	Yatta فرع يطا	
0	0	0	0	0	0	0	0	0	0	0	0	0	0	0	Gaza فرع غزة	
0	0	0	0	0	0	0	0	0	0	0	0	0	0	0	Al-Wosta فرع الوسطى	
0	0	0	0	0	0	0	0	0	0	0	0	0	0	0	Khanyounis فرع خانيونس	
0	0	0	0	0	0	0	0	0	0	0	0	0	0	0	Rafah فرع رفح	
0	0	0	0	0	0	0	0	0	0	0	0	0	0	0	North Gaza فرع شمال غزة	
36	11	25	0	0	0	0	0	0	1	0	1	35	11	24	المجموع Total	

تخصص الزراعة مطروح في الفروع التالية (نابلس ، جنين ، الخليل) فقط و الطلبة المسجلين في باقي الفروع قدامى .

Distribution Of Students In Social and Family Development Faculty By Specialization , Branchs \ Study Centers , Gender

الفصل الدراسي الأول من العام الجامعي 2012 / 2013

" 1121 "

Specialization التخصص																		الفروع / المراكز الدراسية Branchs \ Study Centers
المجموع			غير المتخصص			تنمية المجتمع المحلي			الخدمة الاجتماعية			التنمية الاسرية			التنمية الاجتماعية			
Total			Not Specialized			Local Community Development			Social Work			Family Development			Social Development			الجنس Gender
المجموع	إناث	ذكور	المجموع	إناث	ذكور	المجموع	إناث	ذكور	المجموع	إناث	ذكور	المجموع	إناث	ذكور	المجموع	إناث	ذكور	
Total	Female	Male	Total	Female	Male	Total	Female	Male	Total	Female	Male	Total	Female	Male	Total	Female	Male	
73	59	14	0	0	0	0	0	0	71	58	13	0	0	0	2	1	1	Jerusalem فرع القدس
43	32	11	0	0	0	0	0	0	43	32	11	0	0	0	0	0	0	Ezareyah Center مركز العيزرية
773	532	241	0	0	0	118	79	39	655	453	202	0	0	0	0	0	0	Ramallah فرع رام الله و البيرة
114	82	32	0	0	0	40	31	9	74	51	23	0	0	0	0	0	0	Jericho فرع أريحا
579	409	170	60	35	25	85	53	32	434	321	113	0	0	0	0	0	0	Nablus فرع نابلس
163	125	38	13	8	5	23	19	4	126	98	28	0	0	0	1	0	1	Tubas فرع طوباس
188	141	47	13	10	3	10	7	3	164	124	40	0	0	0	1	0	1	Qalqilya فرع قلقيلية
157	112	45	0	0	0	43	31	12	114	81	33	0	0	0	0	0	0	Salfeet فرع سلفيت
70	60	10	0	0	0	3	3	0	67	57	10	0	0	0	0	0	0	Bedya Center مركز بديا
230	177	53	4	3	1	0	0	0	223	172	51	0	0	0	3	2	1	Tulkarm فرع طولكرم
335	280	55	0	0	0	41	34	7	293	245	48	0	0	0	1	1	0	Jenin فرع جنين
97	82	15	6	5	1	27	25	2	64	52	12	0	0	0	0	0	0	Jenin Center مركز جنين
475	367	108	3	2	1	47	33	14	425	332	93	0	0	0	0	0	0	Bethlehem فرع بيت لحم
110	93	17	2	1	1	6	5	1	101	86	15	1	1	0	0	0	0	Beit Sahour Center مركز بيت ساحور
521	413	108	0	0	0	34	26	8	482	384	98	0	0	0	5	3	2	Hebron فرع الخليل
245	192	53	0	0	0	0	0	0	245	192	53	0	0	0	0	0	0	Dora فرع دورا
179	133	46	0	0	0	4	4	0	175	129	46	0	0	0	0	0	0	Yatta فرع يطا
383	145	238	0	0	0	13	2	11	368	142	226	0	0	0	2	1	1	Gaza فرع غزة
165	69	96	1	1	0	1	0	1	163	68	95	0	0	0	0	0	0	Al-Wosta فرع الوسطى
154	50	104	0	0	0	0	0	0	154	50	104	0	0	0	0	0	0	Khanyounis فرع خانيونس
187	62	125	0	0	0	0	0	0	182	62	120	0	0	0	5	0	5	Rafah فرع رفح
280	79	201	0	0	0	6	1	5	273	77	196	0	0	0	1	1	0	North Gaza فرع شمال غزة
5521	3694	1827	102	65	37	501	353	148	4896	3266	1630	1	1	0	21	9	12	Total المجموع

Distribution Of Old Students In Social and Family Development Faculty By Specialization , Branchs \ Study Centers , Gender

الفصل الدراسي الأول من العام الجامعي 2012 / 2013

" 1121 "

Specialization التخصص																		الفروع / المراكز الدراسية Branches \ Study Centers
المجموع			غير المتخصص			تنمية المجتمع المحلي			الخدمة الاجتماعية			التنمية الاسرية			التنمية الاجتماعية			
Total			Not Specialized			Local Community Development			Social Work			Family Development			Social Development			الجنس Gender
المجموع	إناث	ذكور	المجموع	إناث	ذكور	المجموع	إناث	ذكور	المجموع	إناث	ذكور	المجموع	إناث	ذكور	المجموع	إناث	ذكور	
Total	Female	Male	Total	Female	Male	Total	Female	Male	Total	Female	Male	Total	Female	Male	Total	Female	Male	
61	49	12	0	0	0	0	0	0	59	48	11	0	0	0	2	1	1	Jerusalem فروع القدس
34	24	10	0	0	0	0	0	0	34	24	10	0	0	0	0	0	0	Ezareyah Center مركز العيزرية
660	456	204	0	0	0	101	70	31	559	386	173	0	0	0	0	0	0	Ramallah فروع رام الله و البيرة
90	66	24	0	0	0	32	25	7	58	41	17	0	0	0	0	0	0	Jericho فروع أريحا
491	343	148	60	35	25	79	48	31	352	260	92	0	0	0	0	0	0	Nablus فروع نابلس
132	102	30	13	8	5	23	19	4	95	75	20	0	0	0	1	0	1	Tubas فروع طوباس
154	113	41	13	10	3	6	3	3	134	100	34	0	0	0	1	0	1	Qalqilya فروع قلقيلية
137	95	42	0	0	0	37	26	11	100	69	31	0	0	0	0	0	0	Salfeet فروع سلفيت
53	45	8	0	0	0	2	2	0	51	43	8	0	0	0	0	0	0	Bedy Center مركز بديا
190	148	42	4	3	1	0	0	0	183	143	40	0	0	0	3	2	1	Tulkarm فروع طولكرم
284	234	50	0	0	0	37	30	7	246	203	43	0	0	0	1	1	0	Jenin فروع جنين
82	71	11	6	5	1	25	24	1	51	42	9	0	0	0	0	0	0	Jenin Center مركز جنين
394	303	91	3	2	1	42	28	14	349	273	76	0	0	0	0	0	0	Bethlehem فروع بيت لحم
79	62	17	2	1	1	5	4	1	71	56	15	1	1	0	0	0	0	Beit Sahour Center مركز بيت ساحور
409	319	90	0	0	0	24	18	6	380	298	82	0	0	0	5	3	2	Hebron فروع الخليل
196	153	43	0	0	0	0	0	0	196	153	43	0	0	0	0	0	0	Dora فروع دورا
148	106	42	0	0	0	4	4	0	144	102	42	0	0	0	0	0	0	Yatta فروع يطا
352	131	221	0	0	0	12	1	11	338	129	209	0	0	0	2	1	1	Gaza فروع غزة
154	64	90	0	0	0	0	0	0	154	64	90	0	0	0	0	0	0	Al-Wosta فروع الوسطى
145	43	102	0	0	0	0	0	0	145	43	102	0	0	0	0	0	0	Khanyounis فروع خانيونس
167	57	110	0	0	0	0	0	0	162	57	105	0	0	0	5	0	5	Rafah فروع رفح
242	67	175	0	0	0	5	1	4	236	65	171	0	0	0	1	1	0	North Gaza فروع شمال غزة
4654	3051	1603	101	64	37	434	303	131	4097	2674	1423	1	1	0	21	9	12	Total المجموع

Distribution Of New Students In Social and Family Development Faculty By Specialization , Branchs \ Study Centers , Gender

الفصل الدراسي الأول من العام الجامعي 2012 / 2013

" 1121 "

Specialization التخصص												الفروع / المراكز الدراسية Branchs \ Study Centers الجنس Gender
المجموع			غير المتخصص			تنمية المجتمع المحلي			الخدمة الاجتماعية			
Total			Not Specialized			Local Community Development			Social Work			
المجموع	إناث	ذكور	المجموع	إناث	ذكور	المجموع	إناث	ذكور	المجموع	إناث	ذكور	
Total	Female	Male	Total	Female	Male	Total	Female	Male	Total	Female	Male	
12	10	2	0	0	0	0	0	0	12	10	2	Jerusalem فرع القدس
9	8	1	0	0	0	0	0	0	9	8	1	Ezareyah Center مركز العيزرية
113	76	37	0	0	0	17	9	8	96	67	29	Ramallah فرع رام الله و البيرة
24	16	8	0	0	0	8	6	2	16	10	6	Jericho فرع أريحا
88	66	22	0	0	0	6	5	1	82	61	21	Nablus فرع نابلس
31	23	8	0	0	0	0	0	0	31	23	8	Tubas فرع طوباس
34	28	6	0	0	0	4	4	0	30	24	6	Qalqilya فرع قلقيلية
20	17	3	0	0	0	6	5	1	14	12	2	Salfeet فرع سلفيت
17	15	2	0	0	0	1	1	0	16	14	2	Bedy Center مركز بديا
40	29	11	0	0	0	0	0	0	40	29	11	Tulkarm فرع طولكرم
51	46	5	0	0	0	4	4	0	47	42	5	Jenin فرع جنين
15	11	4	0	0	0	2	1	1	13	10	3	Jenin Center مركز جنين
81	64	17	0	0	0	5	5	0	76	59	17	Bethlehem فرع بيت لحم
31	31	0	0	0	0	1	1	0	30	30	0	Beit Sahour Center مركز بيت ساحور
112	94	18	0	0	0	10	8	2	102	86	16	Hebron فرع الخليل
49	39	10	0	0	0	0	0	0	49	39	10	Dora فرع دورا
31	27	4	0	0	0	0	0	0	31	27	4	Yatta فرع يطا
31	14	17	0	0	0	1	1	0	30	13	17	Gaza فرع غزة
11	5	6	1	1	0	1	0	1	9	4	5	Al-Wosta فرع الوسطى
9	7	2	0	0	0	0	0	0	9	7	2	Khanyounis فرع خانيونس
20	5	15	0	0	0	0	0	0	20	5	15	Rafah فرع رفح
38	12	26	0	0	0	1	0	1	37	12	25	North Gaza فرع شمال غزة
867	643	224	1	1	0	67	50	17	799	592	207	Total المجموع

Distribution of Students In Social and Family Development Faculty
By Branches \ Study Centers , Academic Level , Gender

الفصل الدراسي الأول من العام الجامعي 2012 / 2013

" 1121 "

عدد الطلبة حسب المستوى الدراسي															الفروع / المراكز الدراسية	
المجموع Total			مستوى رابعة Level 4			مستوى ثالثة Level 3			مستوى ثانية Level 2			مستوى اولى Level 1			Branches \ Study Centers	
			200-100			99-67			66-34			33-0				
المجموع	إناث	ذكور	المجموع	إناث	ذكور	المجموع	إناث	ذكور	المجموع	إناث	ذكور	المجموع	إناث	ذكور	الجنس Gender	
Total	Female	Male	Total	Female	Male	Total	Female	Male	Total	Female	Male	Total	Female	Male		
73	59	14	19	15	4	14	13	1	13	9	4	27	22	5	Jerusalem فرع القدس	
43	32	11	10	7	3	4	1	3	13	11	2	16	13	3	Ezareyah Center مركز العيزرية	
773	532	241	105	77	28	128	90	38	206	141	65	334	224	110	Ramallah فرع رام الله و البيرة	
114	82	32	19	14	5	14	11	3	29	21	8	52	36	16	Jericho فرع أريحا	
579	409	170	77	53	24	82	57	25	149	111	38	271	188	83	Nablus فرع نابلس	
163	125	38	17	14	3	24	17	7	50	43	7	72	51	21	Tubas فرع طوباس	
188	141	47	38	30	8	16	11	5	36	28	8	98	72	26	Qalqilya فرع قلقيلية	
157	112	45	19	11	8	29	20	9	41	31	10	68	50	18	Salfeet فرع سلفيت	
70	60	10	4	4	0	5	4	1	18	16	2	43	36	7	Bedy Center مركز بديا	
230	177	53	35	28	7	41	33	8	44	34	10	110	82	28	Tulkarm فرع طولكرم	
335	280	55	52	48	4	47	38	9	77	57	20	159	137	22	Jenin فرع جنين	
97	82	15	9	8	1	14	13	1	25	24	1	49	37	12	Jenin Center مركز جنين	
475	367	108	64	47	17	69	57	12	107	84	23	235	179	56	Bethlehem فرع بيت لحم	
110	93	17	21	12	9	7	7	0	22	18	4	60	56	4	Beit Sahour Center مركز بيت ساحور	
521	413	108	61	45	16	60	46	14	117	91	26	283	231	52	Hebron فرع الخليل	
245	192	53	26	14	12	21	17	4	60	49	11	138	112	26	Dora فرع دورا	
179	133	46	30	20	10	24	17	7	42	29	13	83	67	16	Yatta فرع يطا	
383	145	238	107	31	76	94	29	65	99	44	55	83	41	42	Gaza فرع غزة	
165	69	96	41	11	30	39	15	24	39	23	16	46	20	26	Al-Wosta فرع الوسطى	
154	50	104	57	14	43	31	12	19	42	13	29	24	11	13	Khanyounis فرع خانيونس	
187	62	125	63	17	46	44	22	22	35	8	27	45	15	30	Rafah فرع رفح	
280	79	201	64	12	52	57	15	42	72	21	51	87	31	56	North Gaza فرع شمال غزة	
5521	3694	1827	938	532	406	864	545	319	1336	906	430	2383	1711	672	Total المجموع	

Distribution of Students In Social Development Specialization
By Branches \ Study Centers , Academic Level , Gender

الفصل الدراسي الأول من العام الجامعي 2012 / 2013

" 1121 "

عدد الطلبة حسب المستوى الدراسي															الفروع / المراكز الدراسية
المجموع Total			مستوى رابعة Level 4			مستوى ثالثة Level 3			مستوى ثانية Level 2			مستوى أولى Level 1			Branches \ Study Centers
			200-100			99-67			66-34			33-0			
المجموع	إناث	ذكور	المجموع	إناث	ذكور	المجموع	إناث	ذكور	المجموع	إناث	ذكور	المجموع	إناث	ذكور	الجنس Gender
Total	Female	Male	Total	Female	Male	Total	Female	Male	Total	Female	Male	Total	Female	Male	
2	1	1	2	1	1	0	0	0	0	0	0	0	0	0	فروع القدس Jerusalem
0	0	0	0	0	0	0	0	0	0	0	0	0	0	0	مركز العيزرية Ezareyah Center
0	0	0	0	0	0	0	0	0	0	0	0	0	0	0	فروع رام الله و البيرة Ramallah
0	0	0	0	0	0	0	0	0	0	0	0	0	0	0	فروع أريحا Jericho
0	0	0	0	0	0	0	0	0	0	0	0	0	0	0	فروع نابلس Nablus
1	0	1	1	0	1	0	0	0	0	0	0	0	0	0	فروع طوباس Tubas
1	0	1	1	0	1	0	0	0	0	0	0	0	0	0	فروع قلقيلية Qalqilya
0	0	0	0	0	0	0	0	0	0	0	0	0	0	0	فروع سلفيت Salfeet
0	0	0	0	0	0	0	0	0	0	0	0	0	0	0	مركز بديا Bedy Center
3	2	1	0	0	0	3	2	1	0	0	0	0	0	0	فروع طولكرم Tulkarm
1	1	0	1	1	0	0	0	0	0	0	0	0	0	0	فروع جنين Jenin
0	0	0	0	0	0	0	0	0	0	0	0	0	0	0	مركز جنين Jenin Center
0	0	0	0	0	0	0	0	0	0	0	0	0	0	0	فروع بيت لحم Bethlehem
0	0	0	0	0	0	0	0	0	0	0	0	0	0	0	مركز بيت ساحور Beit Sahour Center
5	3	2	5	3	2	0	0	0	0	0	0	0	0	0	فروع الخليل Hebron
0	0	0	0	0	0	0	0	0	0	0	0	0	0	0	فروع دورا Dora
0	0	0	0	0	0	0	0	0	0	0	0	0	0	0	فروع يطا Yatta
2	1	1	2	1	1	0	0	0	0	0	0	0	0	0	فروع غزة Gaza
0	0	0	0	0	0	0	0	0	0	0	0	0	0	0	فروع الوسطى Al-Wosta
0	0	0	0	0	0	0	0	0	0	0	0	0	0	0	فروع خانيونس Khanyounis
5	0	5	5	0	5	0	0	0	0	0	0	0	0	0	فروع رفح Rafah
1	1	0	1	1	0	0	0	0	0	0	0	0	0	0	فروع شمال غزة North Gaza
21	9	12	18	7	11	3	2	1	0	0	0	0	0	0	المجموع Total

Distribution of Students In Family Development Specialization
By Branchs \ Study Centers , Academic Level , Gender

الفصل الدراسي الأول من العام الجامعي 2012 / 2013

" 1121 "

عدد الطلبة حسب المستوى الدراسي															الفروع / المراكز الدراسية
المجموع Total			مستوى رابعة Level 4			مستوى ثالثة Level 3			مستوى ثانية Level 2			مستوى أولى Level 1			Branchs \ Study Centers
			200-100			99-67			66-34			33-0			
المجموع	إناث	ذكور	المجموع	إناث	ذكور	المجموع	إناث	ذكور	المجموع	إناث	ذكور	المجموع	إناث	ذكور	الجنس Gender
Total	Female	Male	Total	Female	Male	Total	Female	Male	Total	Female	Male	Total	Female	Male	
0	0	0	0	0	0	0	0	0	0	0	0	0	0	0	Jerusalem فروع القدس
0	0	0	0	0	0	0	0	0	0	0	0	0	0	0	Ezareyah Center مركز العيزرية
0	0	0	0	0	0	0	0	0	0	0	0	0	0	0	Ramallah فروع رام الله و البيرة
0	0	0	0	0	0	0	0	0	0	0	0	0	0	0	Jericho فروع أريحا
0	0	0	0	0	0	0	0	0	0	0	0	0	0	0	Nablus فروع نابلس
0	0	0	0	0	0	0	0	0	0	0	0	0	0	0	Tubas فروع طوباس
0	0	0	0	0	0	0	0	0	0	0	0	0	0	0	Qalqilya فروع قلقيلية
0	0	0	0	0	0	0	0	0	0	0	0	0	0	0	Salfeet فروع سلفيت
0	0	0	0	0	0	0	0	0	0	0	0	0	0	0	Bedya Center مركز بديا
0	0	0	0	0	0	0	0	0	0	0	0	0	0	0	Tulkarm فروع طولكرم
0	0	0	0	0	0	0	0	0	0	0	0	0	0	0	Jenin فروع جنين
0	0	0	0	0	0	0	0	0	0	0	0	0	0	0	Jenin Center مركز جنين
0	0	0	0	0	0	0	0	0	0	0	0	0	0	0	Bethlehem فروع بيت لحم
1	1	0	1	1	0	0	0	0	0	0	0	0	0	0	Beit Sahour Center مركز بيت ساحور
0	0	0	0	0	0	0	0	0	0	0	0	0	0	0	Hebron فروع الخليل
0	0	0	0	0	0	0	0	0	0	0	0	0	0	0	Dora فروع دورا
0	0	0	0	0	0	0	0	0	0	0	0	0	0	0	Yatta فروع يطا
0	0	0	0	0	0	0	0	0	0	0	0	0	0	0	Gaza فروع غزة
0	0	0	0	0	0	0	0	0	0	0	0	0	0	0	Al-Wosta فروع الوسطى
0	0	0	0	0	0	0	0	0	0	0	0	0	0	0	Khanyounis فروع خانيونس
0	0	0	0	0	0	0	0	0	0	0	0	0	0	0	Rafah فروع رفح
0	0	0	0	0	0	0	0	0	0	0	0	0	0	0	North Gaza فروع شمال غزة
1	1	0	1	1	0	0	0	0	0	0	0	0	0	0	Total المجموع

Distribution of Students In Social Work Specialization
By Branches \ Study Centers , Academic Level , Gender

الفصل الدراسي الأول من العام الجامعي 2012 / 2013

" 1121 "

عدد الطلبة حسب المستوى الدراسي															الفروع / المراكز الدراسية
المجموع Total			مستوى رابعة Level 4			مستوى ثالثة Level 3			مستوى ثانية Level 2			مستوى أولى Level 1			Branches \ Study Centers
			200-100			99-67			66-34			33-0			
المجموع	إناث	ذكور	المجموع	إناث	ذكور	المجموع	إناث	ذكور	المجموع	إناث	ذكور	المجموع	إناث	ذكور	الجنس Gender
Total	Female	Male	Total	Female	Male	Total	Female	Male	Total	Female	Male	Total	Female	Male	
71	58	13	17	14	3	14	13	1	13	9	4	27	22	5	فروع القدس Jerusalem
43	32	11	10	7	3	4	1	3	13	11	2	16	13	3	مركز العيزرية Ezareyah Center
655	453	202	90	66	24	100	70	30	167	117	50	298	200	98	فروع رام الله و البيرة Ramallah
74	51	23	15	11	4	8	6	2	14	9	5	37	25	12	فروع أريحا Jericho
434	321	113	60	44	16	60	41	19	111	85	26	203	151	52	فروع نابلس Nablus
126	98	28	12	10	2	17	13	4	36	31	5	61	44	17	فروع طوباس Tubas
164	124	40	37	30	7	14	11	3	35	27	8	78	56	22	فروع قلقيلية Qalqilya
114	81	33	16	8	8	15	11	4	27	21	6	56	41	15	فروع سلفيت Salfeet
67	57	10	4	4	0	5	4	1	16	14	2	42	35	7	مركز بديا Bedy Center
223	172	51	35	28	7	38	31	7	44	34	10	106	79	27	فروع طولكرم Tulkarm
293	245	48	50	47	3	36	28	8	64	48	16	143	122	21	فروع جنين Jenin
64	52	12	8	7	1	8	7	1	15	14	1	33	24	9	مركز جنين Jenin Center
425	332	93	57	43	14	61	52	9	92	75	17	215	162	53	فروع بيت لحم Bethlehem
101	86	15	20	11	9	5	5	0	18	15	3	58	55	3	مركز بيت ساحور Beit Sahour Center
482	384	98	56	42	14	54	43	11	110	86	24	262	213	49	فروع الخليل Hebron
245	192	53	26	14	12	21	17	4	60	49	11	138	112	26	فروع دورا Dora
175	129	46	30	20	10	23	16	7	39	26	13	83	67	16	فروع يطا Yatta
368	142	226	102	30	72	91	29	62	96	44	52	79	39	40	فروع غزة Gaza
163	68	95	41	11	30	39	15	24	39	23	16	44	19	25	فروع الوسطى Al-Wosta
154	50	104	57	14	43	31	12	19	42	13	29	24	11	13	فروع خانيونس Khanyounis
182	62	120	58	17	41	44	22	22	35	8	27	45	15	30	فروع رفح Rafah
273	77	196	62	11	51	56	15	41	71	21	50	84	30	54	فروع شمال غزة North Gaza
4896	3266	1630	863	489	374	744	462	282	1157	780	377	2132	1535	597	المجموع Total

Distribution of Students In Local Community Development Specialization
By Branches \ Study Centers , Academic Level , Gender

الفصل الدراسي الأول من العام الجامعي 2012 / 2013

" 1121 "

عدد الطلبة حسب المستوى الدراسي															الفروع / المراكز الدراسية
المجموع Total			مستوى رابعة Level 4			مستوى ثالثة Level 3			مستوى ثانية Level 2			مستوى أولى Level 1			Branches \ Study Centers
			200-100			99-67			66-34			33-0			
المجموع	إناث	ذكور	المجموع	إناث	ذكور	المجموع	إناث	ذكور	المجموع	إناث	ذكور	المجموع	إناث	ذكور	الجنس Gender
Total	Female	Male	Total	Female	Male	Total	Female	Male	Total	Female	Male	Total	Female	Male	
0	0	0	0	0	0	0	0	0	0	0	0	0	0	0	فروع القدس Jerusalem
0	0	0	0	0	0	0	0	0	0	0	0	0	0	0	مركز العيزرية Ezareyah Center
118	79	39	15	11	4	28	20	8	39	24	15	36	24	12	فروع رام الله و البيرة Ramallah
40	31	9	4	3	1	6	5	1	15	12	3	15	11	4	فروع أريحا Jericho
85	53	32	17	9	8	21	16	5	26	16	10	21	12	9	فروع نابلس Nablus
23	19	4	4	4	0	7	4	3	12	11	1	0	0	0	فروع طوباس Tubas
10	7	3	0	0	0	2	0	2	1	1	0	7	6	1	فروع قلقيلية Qalqilya
43	31	12	3	3	0	14	9	5	14	10	4	12	9	3	فروع سلفيت Salfeet
3	3	0	0	0	0	0	0	0	2	2	0	1	1	0	مركز بديا Bedy Center
0	0	0	0	0	0	0	0	0	0	0	0	0	0	0	فروع طولكرم Tulkarm
41	34	7	1	0	1	11	10	1	13	9	4	16	15	1	فروع جنين Jenin
27	25	2	1	1	0	6	6	0	10	10	0	10	8	2	مركز جنين Jenin Center
47	33	14	7	4	3	8	5	3	14	9	5	18	15	3	فروع بيت لحم Bethlehem
6	5	1	0	0	0	2	2	0	2	2	0	2	1	1	مركز بيت ساحور Beit Sahour Center
34	26	8	0	0	0	6	3	3	7	5	2	21	18	3	فروع الخليل Hebron
0	0	0	0	0	0	0	0	0	0	0	0	0	0	0	فروع دورا Dora
4	4	0	0	0	0	1	1	0	3	3	0	0	0	0	فروع يطا Yatta
13	2	11	3	0	3	3	0	3	3	0	3	4	2	2	فروع غزة Gaza
1	0	1	0	0	0	0	0	0	0	0	0	1	0	1	فروع الوسطى Al-Wosta
0	0	0	0	0	0	0	0	0	0	0	0	0	0	0	فروع خانيونس Khanyounis
0	0	0	0	0	0	0	0	0	0	0	0	0	0	0	فروع رفح Rafah
6	1	5	1	0	1	1	0	1	1	0	1	3	1	2	فروع شمال غزة North Gaza
501	353	148	56	35	21	116	81	35	162	114	48	167	123	44	المجموع Total

Distribution of Students Not Specialized In Social and Family Development Faculty
By Branches \ Study Centers , Academic Level , Gender

الفصل الدراسي الأول من العام الجامعي 2012 / 2013

" 1121 "

عدد الطلبة حسب المستوى الدراسي															الفروع / المراكز الدراسية	
المجموع Total			مستوى رابعة Level 4			مستوى ثالثة Level 3			مستوى ثانية Level 2			مستوى اولى Level 1			Branches \ Study Centers	
			200-100			99-67			66-34			33-0				
المجموع	إناث	ذكور	المجموع	إناث	ذكور	المجموع	إناث	ذكور	المجموع	إناث	ذكور	المجموع	إناث	ذكور	الجنس Gender	
Total	Female	Male	Total	Female	Male	Total	Female	Male	Total	Female	Male	Total	Female	Male		
0	0	0	0	0	0	0	0	0	0	0	0	0	0	0	Jerusalem فرع القدس	
0	0	0	0	0	0	0	0	0	0	0	0	0	0	0	Ezareyah Center مركز العيزرية	
0	0	0	0	0	0	0	0	0	0	0	0	0	0	0	Ramallah فرع رام الله و البيرة	
0	0	0	0	0	0	0	0	0	0	0	0	0	0	0	Jericho فرع أريحا	
60	35	25	0	0	0	1	0	1	12	10	2	47	25	22	Nablus فرع نابلس	
13	8	5	0	0	0	0	0	0	2	1	1	11	7	4	Tubas فرع طوباس	
13	10	3	0	0	0	0	0	0	0	0	0	13	10	3	Qalqilya فرع قلقيلية	
0	0	0	0	0	0	0	0	0	0	0	0	0	0	0	Salfeet فرع سلفيت	
0	0	0	0	0	0	0	0	0	0	0	0	0	0	0	Bedy Center مركز بديا	
4	3	1	0	0	0	0	0	0	0	0	0	4	3	1	Tulkarm فرع طولكرم	
0	0	0	0	0	0	0	0	0	0	0	0	0	0	0	Jenin فرع جنين	
6	5	1	0	0	0	0	0	0	0	0	0	6	5	1	Jenin Center مركز جنين	
3	2	1	0	0	0	0	0	0	1	0	1	2	2	0	Bethlehem فرع بيت لحم	
2	1	1	0	0	0	0	0	0	2	1	1	0	0	0	Beit Sahour Center مركز بيت ساحور	
0	0	0	0	0	0	0	0	0	0	0	0	0	0	0	Hebron فرع الخليل	
0	0	0	0	0	0	0	0	0	0	0	0	0	0	0	Dora فرع دورا	
0	0	0	0	0	0	0	0	0	0	0	0	0	0	0	Yatta فرع يطا	
0	0	0	0	0	0	0	0	0	0	0	0	0	0	0	Gaza فرع غزة	
1	1	0	0	0	0	0	0	0	0	0	0	1	1	0	Al-Wosta فرع الوسطى	
0	0	0	0	0	0	0	0	0	0	0	0	0	0	0	Khanyounis فرع خانيونس	
0	0	0	0	0	0	0	0	0	0	0	0	0	0	0	Rafah فرع رفح	
0	0	0	0	0	0	0	0	0	0	0	0	0	0	0	North Gaza فرع شمال غزة	
102	65	37	0	0	0	1	0	1	17	12	5	84	53	31	Total المجموع	

Distribution Of Students In Management and Entrepreneurship Faculty By Specialization , Branchs \ Study Centers , Gender

الفصل الدراسي الأول من العام الجامعي 2012 / 2013

" 1121 "

التخصص Specialization									الفروع / المراكز الدراسية Branchs \ Study Centers الجنس Gender
المجموع			غير المتخصص			الادارة والريادة			
Total			Not Specialized			Management and Entrepreneurship			
المجموع	إناث	ذكور	المجموع	إناث	ذكور	المجموع	إناث	ذكور	
Total	Female	Male	Total	Female	Male	Total	Female	Male	
0	0	0	0	0	0	0	0	0	Jerusalem فرع القدس
0	0	0	0	0	0	0	0	0	Ezareyah Center مركز العيزرية
4	1	3	0	0	0	4	1	3	Ramallah فرع رام الله و البيرة
0	0	0	0	0	0	0	0	0	Jericho فرع أريحا
1	1	0	0	0	0	1	1	0	Nablus فرع نابلس
0	0	0	0	0	0	0	0	0	Tubas فرع طوباس
0	0	0	0	0	0	0	0	0	Qalqilya فرع قلقيلية
1	0	1	0	0	0	1	0	1	Salfeet فرع سلفيت
0	0	0	0	0	0	0	0	0	Bedya Center مركز بديا
1	1	0	0	0	0	1	1	0	Tulkarm فرع طولكرم
1	0	1	0	0	0	1	0	1	Jenin فرع جنين
0	0	0	0	0	0	0	0	0	Jenin Center مركز جنين
0	0	0	0	0	0	0	0	0	Bethlehem فرع بيت لحم
0	0	0	0	0	0	0	0	0	Beit Sahour Center مركز بيت ساحور
2	1	1	0	0	0	2	1	1	Hebron فرع الخليل
1	0	1	0	0	0	1	0	1	Dora فرع دورا
0	0	0	0	0	0	0	0	0	Yatta فرع يطا
0	0	0	0	0	0	0	0	0	Gaza فرع غزة
0	0	0	0	0	0	0	0	0	Al-Wosta فرع الوسطى
0	0	0	0	0	0	0	0	0	Khanyounis فرع خانيونس
1	0	1	0	0	0	1	0	1	Rafah فرع رفح
0	0	0	0	0	0	0	0	0	North Gaza فرع شمال غزة
12	4	8	0	0	0	12	4	8	Total المجموع

عدد الطلبة حسب المستوى الدراسي															الفروع / المراكز الدراسية
المجموع Total			مستوى رابعة Level 4			مستوى ثالثة Level 3			مستوى ثانية Level 2			مستوى اولى Level 1			Branches \ Study Centers
			200-100			99-67			66-34			33-0			
المجموع	إناث	ذكور	المجموع	إناث	ذكور	المجموع	إناث	ذكور	المجموع	إناث	ذكور	المجموع	إناث	ذكور	الجنس
Total	Female	Male	Total	Female	Male	Total	Female	Male	Total	Female	Male	Total	Female	Male	Gender
0	0	0	0	0	0	0	0	0	0	0	0	0	0	0	Jerusalem فرع القدس
0	0	0	0	0	0	0	0	0	0	0	0	0	0	0	Ezareyah Center مركز العيزرية
4	1	3	4	1	3	0	0	0	0	0	0	0	0	0	Ramallah فرع رام الله و البيرة
0	0	0	0	0	0	0	0	0	0	0	0	0	0	0	Jericho فرع أريحا
1	1	0	1	1	0	0	0	0	0	0	0	0	0	0	Nablus فرع نابلس
0	0	0	0	0	0	0	0	0	0	0	0	0	0	0	Tubas فرع طوباس
0	0	0	0	0	0	0	0	0	0	0	0	0	0	0	Qalqilya فرع قلقيلية
1	0	1	1	0	1	0	0	0	0	0	0	0	0	0	Salfeet فرع سلفيت
0	0	0	0	0	0	0	0	0	0	0	0	0	0	0	Bedy Center مركز بديا
1	1	0	1	1	0	0	0	0	0	0	0	0	0	0	Tulkarm فرع طولكرم
1	0	1	1	0	1	0	0	0	0	0	0	0	0	0	Jenin فرع جنين
0	0	0	0	0	0	0	0	0	0	0	0	0	0	0	Jenin Center مركز جنين
0	0	0	0	0	0	0	0	0	0	0	0	0	0	0	Bethlehem فرع بيت لحم
0	0	0	0	0	0	0	0	0	0	0	0	0	0	0	Beit Sahour Center مركز بيت ساحور
2	1	1	2	1	1	0	0	0	0	0	0	0	0	0	Hebron فرع الخليل
1	0	1	1	0	1	0	0	0	0	0	0	0	0	0	Dora فرع دورا
0	0	0	0	0	0	0	0	0	0	0	0	0	0	0	Yatta فرع يطا
0	0	0	0	0	0	0	0	0	0	0	0	0	0	0	Gaza فرع غزة
0	0	0	0	0	0	0	0	0	0	0	0	0	0	0	Al-Wosta فرع الوسطى
0	0	0	0	0	0	0	0	0	0	0	0	0	0	0	Khanyounis فرع خانيونس
1	0	1	1	0	1	0	0	0	0	0	0	0	0	0	Rafah فرع رفح
0	0	0	0	0	0	0	0	0	0	0	0	0	0	0	North Gaza فرع شمال غزة
12	4	8	12	4	8	0	0	0	0	0	0	0	0	0	Total المجموع

Distribution Of Students In Administrative and Economical Sciences Faculty By Specialization , Branches \ Study Centers , Gender

الفصل الدراسي الأول من العام الجامعي 2012 / 2013

" 1121 "

Specialization التخصص																					الفروع / المراكز الدراسية			
المجموع			غير المتخصص			الإدارة الصحية			التسويق			العلوم المالية والمصرفية			المحاسبية			الاقتصاد			ادارة الاعمال			Branches \ Study Centers
Total			Not Specialized			Health Management			Marketing			Banking and Financial Sciences			Accounting			Economics			Business Administration			
المجموع	إناث	ذكور	المجموع	إناث	ذكور	المجموع	إناث	ذكور	المجموع	إناث	ذكور	المجموع	إناث	ذكور	المجموع	إناث	ذكور	المجموع	إناث	ذكور	المجموع	إناث	ذكور	الجنس Gender
Total	Female	Male	Total	Female	Male	Total	Female	Male	Total	Female	Male	Total	Female	Male	Total	Female	Male	Total	Female	Male	Total	Female	Male	
92	49	43	15	12	3	0	0	0	3	2	1	0	0	0	2	1	1	2	2	0	70	32	38	Jerusalem فرع القدس
103	49	54	13	7	6	0	0	0	7	2	5	9	6	3	5	2	3	1	1	0	68	31	37	Ezareyah Center مركز العيزرية
3090	1794	1296	476	199	277	119	84	35	161	70	91	477	304	173	166	90	76	57	43	14	1634	1004	630	Ramallah فرع رام الله و البيرة
305	178	127	63	31	32	0	0	0	0	0	0	70	39	31	25	13	12	0	0	0	147	95	52	Jericho فرع أريحا
2740	1320	1420	632	214	418	174	126	48	131	23	108	325	151	174	211	84	127	157	99	58	1110	623	487	Nablus فرع نابلس
631	388	243	145	59	86	0	0	0	39	16	23	119	81	38	52	35	17	23	20	3	253	177	76	Tubas فرع طوباس
833	419	414	165	63	102	0	0	0	49	16	33	130	74	56	91	45	46	13	7	6	385	214	171	Qalqilya فرع قلقيلية
689	395	294	136	55	81	0	0	0	31	9	22	120	82	38	109	66	43	27	19	8	266	164	102	Salfeet فرع سلفيت
304	174	130	76	34	42	0	0	0	4	0	4	54	36	18	36	12	24	8	6	2	126	86	40	Bedy Center مركز بديا
1775	820	955	398	111	287	0	0	0	91	26	65	415	207	208	240	97	143	34	29	5	597	350	247	Tulkarm فرع طولكرم
2106	1307	799	476	226	250	0	0	0	75	23	52	393	255	138	199	121	78	98	86	12	865	596	269	Jenin فرع جنين
456	271	185	81	27	54	0	0	0	20	8	12	96	54	42	32	18	14	18	15	3	209	149	60	Jenin Center مركز جنين
1194	668	526	251	125	126	0	0	0	60	20	40	179	106	73	55	28	27	49	36	13	600	353	247	Bethlehem فرع بيت لحم
274	183	91	39	23	16	0	0	0	14	6	8	28	19	9	11	9	2	17	15	2	165	111	54	Beit Sahour Center مركز بيت ساحور
1892	961	931	421	153	268	96	47	49	89	24	65	210	126	84	150	76	74	64	33	31	862	502	360	Hebron فرع الخليل
652	415	237	126	75	51	0	0	0	27	11	16	62	42	20	48	22	26	35	26	9	354	239	115	Dora فرع دورا
424	245	179	74	43	31	0	0	0	22	3	19	27	11	16	21	10	11	21	16	5	259	162	97	Yatta فرع يطا
1400	311	1089	148	11	137	205	62	143	45	11	34	53	7	46	242	38	204	17	3	14	690	179	511	Gaza فرع غزة
315	91	224	20	2	18	43	19	24	13	3	10	13	4	9	31	3	28	4	0	4	191	60	131	Al-Wosta فرع الوسطى
342	75	267	22	1	21	73	25	48	7	1	6	26	3	23	35	4	31	15	5	10	164	36	128	Khanyounis فرع خانيونس
181	47	134	23	3	20	0	0	0	4	2	2	8	1	7	23	8	15	1	0	1	122	33	89	Rafah فرع رفح
476	131	345	36	6	30	154	59	95	4	0	4	29	9	20	46	7	39	6	2	4	201	48	153	North Gaza فرع شمال غزة
20274	10291	9983	3836	1480	2356	864	422	442	896	276	620	2843	1617	1226	1830	789	1041	667	463	204	9338	5244	4094	Total المجموع

تخصص الإدارة الصحية مطروح في الفروع التالية (رام الله ، نابلس ، الخليل ، غزة ، الوسطى ، خانيونس ، شمال غزة) فقط .

Distribution Of Old Students In Administrative and Economical Sciences Faculty By Specialization , Branches \ Study Centers , Gender

الفصل الدراسي الأول من العام الجامعي 2012 / 2013

" 1121 "

Specialization التخصص																					الفروع / المراكز الدراسية			
المجموع			غير المتخصص			الإدارة الصحية			التسويق			العلوم المالية والمصرفية			المحاسبية			الاقتصاد			ادارة الاعمال			Branches \ Study Centers
Total			Not Specialized			Health Management			Marketing			Banking and Financial Sciences			Accounting			Economics			Business Administration			
المجموع	إناث	ذكور	المجموع	إناث	ذكور	المجموع	إناث	ذكور	المجموع	إناث	ذكور	المجموع	إناث	ذكور	المجموع	إناث	ذكور	المجموع	إناث	ذكور	المجموع	إناث	ذكور	الجنس Gender
Total	Female	Male	Total	Female	Male	Total	Female	Male	Total	Female	Male	Total	Female	Male	Total	Female	Male	Total	Female	Male	Total	Female	Male	
78	42	36	10	8	2	0	0	0	3	2	1	0	0	0	2	1	1	2	2	0	61	29	32	Jerusalem فروع القدس
85	43	42	6	4	2	0	0	0	5	2	3	8	6	2	5	2	3	1	1	0	60	28	32	Ezareyah Center مركز العيزرية
2323	1371	952	244	91	153	84	62	22	145	62	83	355	233	122	166	90	76	49	37	12	1280	796	484	Ramallah فروع رام الله و البيرة
224	135	89	26	15	11	0	0	0	0	0	0	51	27	24	25	13	12	0	0	0	122	80	42	Jericho فروع أريحا
1960	955	1005	292	100	192	126	90	36	107	19	88	258	113	145	211	84	127	117	72	45	849	477	372	Nablus فروع نابلس
458	291	167	58	23	35	0	0	0	37	16	21	94	61	33	52	35	17	19	17	2	198	139	59	Tubas فروع طوباس
642	332	310	74	25	49	0	0	0	44	15	29	100	62	38	91	45	46	12	6	6	321	179	142	Qalqilya فروع قلقيلية
555	329	226	62	23	39	0	0	0	27	9	18	105	71	34	109	66	43	24	17	7	228	143	85	Salfeet فروع سلفيت
225	129	96	30	14	16	0	0	0	2	0	2	39	25	14	36	12	24	7	5	2	111	73	38	Bedy Center مركز بديا
1359	653	706	187	51	136	0	0	0	79	23	56	346	167	179	240	97	143	27	23	4	480	292	188	Tulkarm فروع طولكرم
1554	980	574	213	93	120	0	0	0	60	18	42	297	182	115	199	121	78	84	73	11	701	493	208	Jenin فروع جنين
351	213	138	45	18	27	0	0	0	16	7	9	80	43	37	32	18	14	17	15	2	161	112	49	Jenin Center مركز جنين
882	503	379	146	71	75	0	0	0	53	18	35	129	76	53	55	28	27	45	33	12	454	277	177	Bethlehem فروع بيت لحم
202	137	65	18	9	9	0	0	0	11	6	5	20	15	5	11	9	2	13	12	1	129	86	43	Beit Sahour Center مركز بيت ساحور
1411	730	681	202	68	134	70	31	39	69	19	50	162	94	68	149	76	73	55	29	26	704	413	291	Hebron فروع الخليل
530	346	184	76	47	29	0	0	0	21	9	12	52	39	13	48	22	26	32	23	9	301	206	95	Dora فروع دورا
336	182	154	38	17	21	0	0	0	19	2	17	22	7	15	21	10	11	20	15	5	216	131	85	Yatta فروع يطا
1052	225	827	61	3	58	83	20	63	40	11	29	40	5	35	242	38	204	16	3	13	570	145	425	Gaza فروع غزة
228	62	166	9	1	8	3	1	2	11	3	8	12	3	9	31	3	28	4	0	4	158	51	107	Al-Wosta فروع الوسطى
250	55	195	12	0	12	13	8	5	7	1	6	23	3	20	34	4	30	15	5	10	146	34	112	Khanyounis فروع خانيونس
126	33	93	8	0	8	0	0	0	4	2	2	8	1	7	23	8	15	1	0	1	82	22	60	Rafah فروع رفح
300	71	229	17	4	13	45	16	29	3	0	3	22	7	15	46	7	39	6	2	4	161	35	126	North Gaza فروع شمال غزة
15131	7817	7314	1834	685	1149	424	228	196	763	244	519	2223	1240	983	1828	789	1039	566	390	176	7493	4241	3252	Total المجموع

التخصص Specialization																					الفروع / المراكز الدراسية Branches \ Study Centers					
المجموع			غير المتخصص			الإدارة الصحية			التسويق			العلوم المالية والمصرفية			المحاسبة			الاقتصاد						ادارة الاعمال		
Total			Not Specialized			Health Management			Marketing			Banking and Financial Sciences			Accounting			Economics			Business Administration			الجنس Gender		
المجموع	إناث	ذكور	المجموع	إناث	ذكور	المجموع	إناث	ذكور	المجموع	إناث	ذكور	المجموع	إناث	ذكور	المجموع	إناث	ذكور	المجموع	إناث	ذكور	المجموع	إناث	ذكور			
Total	Female	Male	Total	Female	Male	Total	Female	Male	Total	Female	Male	Total	Female	Male	Total	Female	Male	Total	Female	Male	Total	Female	Male			
14	7	7	5	4	1	0	0	0	0	0	0	0	0	0	0	0	0	0	0	0	9	3	6	Jerusalem فروع القدس		
18	6	12	7	3	4	0	0	0	2	0	2	1	0	1	0	0	0	0	0	0	8	3	5	Ezareyah Center مركز العيزرية		
767	423	344	232	108	124	35	22	13	16	8	8	122	71	51	0	0	0	8	6	2	354	208	146	Ramallah فروع رام الله و البيرة		
81	43	38	37	16	21	0	0	0	0	0	0	19	12	7	0	0	0	0	0	0	25	15	10	Jericho فروع أريحا		
780	365	415	340	114	226	48	36	12	24	4	20	67	38	29	0	0	0	40	27	13	261	146	115	Nablus فروع نابلس		
173	97	76	87	36	51	0	0	0	2	0	2	25	20	5	0	0	0	4	3	1	55	38	17	Tubas فروع طوباس		
191	87	104	91	38	53	0	0	0	5	1	4	30	12	18	0	0	0	1	1	0	64	35	29	Qalqilya فروع قلقيلية		
134	66	68	74	32	42	0	0	0	4	0	4	15	11	4	0	0	0	3	2	1	38	21	17	Salfeet فروع سلفيت		
79	45	34	46	20	26	0	0	0	2	0	2	15	11	4	0	0	0	1	1	0	15	13	2	Bedy Center مركز بديا		
416	167	249	211	60	151	0	0	0	12	3	9	69	40	29	0	0	0	7	6	1	117	58	59	Tulkarm فروع طولكرم		
552	327	225	263	133	130	0	0	0	15	5	10	96	73	23	0	0	0	14	13	1	164	103	61	Jenin فروع جنين		
105	58	47	36	9	27	0	0	0	4	1	3	16	11	5	0	0	0	1	0	1	48	37	11	Jenin Center مركز جنين		
312	165	147	105	54	51	0	0	0	7	2	5	50	30	20	0	0	0	4	3	1	146	76	70	Bethlehem فروع بيت لحم		
72	46	26	21	14	7	0	0	0	3	0	3	8	4	4	0	0	0	4	3	1	36	25	11	Beit Sahour Center مركز بيت ساحور		
481	231	250	219	85	134	26	16	10	20	5	15	48	32	16	1	0	1	9	4	5	158	89	69	Hebron فروع الخليل		
122	69	53	50	28	22	0	0	0	6	2	4	10	3	7	0	0	0	3	3	0	53	33	20	Dora فروع دورا		
88	63	25	36	26	10	0	0	0	3	1	2	5	4	1	0	0	0	1	1	0	43	31	12	Yatta فروع يطا		
348	86	262	87	8	79	122	42	80	5	0	5	13	2	11	0	0	0	1	0	1	120	34	86	Gaza فروع غزة		
87	29	58	11	1	10	40	18	22	2	0	2	1	1	0	0	0	0	0	0	0	33	9	24	Al-Wosta فروع الوسطى		
92	20	72	10	1	9	60	17	43	0	0	0	3	0	3	1	0	1	0	0	0	18	2	16	Khanyounis فروع خانيونس		
55	14	41	15	3	12	0	0	0	0	0	0	0	0	0	0	0	0	0	0	0	40	11	29	Rafah فروع رفح		
176	60	116	19	2	17	109	43	66	1	0	1	7	2	5	0	0	0	0	0	0	40	13	27	North Gaza فروع شمال غزة		
5143	2474	2669	2002	795	1207	440	194	246	133	32	101	620	377	243	2	0	2	101	73	28	1845	1003	842	Total المجموع		

عدد الطلبة حسب المستوى الدراسي															الفروع / المراكز الدراسية	
المجموع Total			مستوى رابعة Level 4			مستوى ثالثة Level 3			مستوى ثانية Level 2			مستوى اولى Level 1			Branches \ Study Centers	
			200-100			99-67			66-34			33-0				
المجموع	إناث	ذكور	المجموع	إناث	ذكور	المجموع	إناث	ذكور	المجموع	إناث	ذكور	المجموع	إناث	ذكور	الجنس Gender	
Total	Female	Male	Total	Female	Male	Total	Female	Male	Total	Female	Male	Total	Female	Male		
92	49	43	21	13	8	16	8	8	13	7	6	42	21	21	Jerusalem فرع القدس	
103	49	54	22	11	11	14	6	8	19	11	8	48	21	27	Ezareyah Center مركز العيزرية	
3090	1794	1296	287	190	97	391	264	127	735	451	284	1677	889	788	Ramallah فرع رام الله و البيرة	
305	178	127	27	17	10	45	29	16	59	36	23	174	96	78	Jericho فرع أريحا	
2740	1320	1420	185	103	82	321	168	153	593	302	291	1641	747	894	Nablus فرع نابلس	
631	388	243	57	38	19	79	62	17	130	86	44	365	202	163	Tubas فرع طوباس	
833	419	414	84	54	30	83	58	25	207	105	102	459	202	257	Qalqilya فرع قلقيلية	
689	395	294	86	59	27	96	68	28	175	110	65	332	158	174	Salfeet فرع سلفيت	
304	174	130	27	14	13	38	23	15	76	49	27	163	88	75	Bedya Center مركز بديا	
1775	820	955	156	95	61	216	127	89	443	236	207	960	362	598	Tulkarm فرع طولكرم	
2106	1307	799	176	117	59	234	160	74	484	313	171	1212	717	495	Jenin فرع جنين	
456	271	185	47	35	12	45	35	10	102	59	43	262	142	120	Jenin Center مركز جنين	
1194	668	526	110	67	43	132	78	54	250	140	110	702	383	319	Bethlehem فرع بيت لحم	
274	183	91	24	15	9	41	26	15	63	47	16	146	95	51	Beit Sahour Center مركز بيت ساحور	
1892	961	931	150	81	69	217	115	102	454	238	216	1071	527	544	Hebron فرع الخليل	
652	415	237	61	35	26	80	51	29	179	118	61	332	211	121	Dora فرع دورا	
424	245	179	44	19	25	69	38	31	117	71	46	194	117	77	Yatta فرع يطا	
1400	311	1089	231	52	179	268	50	218	288	71	217	613	138	475	Gaza فرع غزة	
315	91	224	60	12	48	65	25	40	57	15	42	133	39	94	Al-Wosta فرع الوسطى	
342	75	267	72	15	57	55	12	43	76	18	58	139	30	109	Khanyounis فرع خان يونس	
181	47	134	30	12	18	31	7	24	38	8	30	82	20	62	Rafah فرع رفح	
476	131	345	63	11	52	58	19	39	76	16	60	279	85	194	North Gaza فرع شمال غزة	
20274	10291	9983	2020	1065	955	2594	1429	1165	4634	2507	2127	11026	5290	5736	Total المجموع	

Distribution of Students In Business Administration Specialization
By Branches \ Study Centers , Academic Level , Gender

الفصل الدراسي الأول من العام الجامعي 2012 / 2013

" 1121 "

عدد الطلبة حسب المستوى الدراسي															الفروع / المراكز الدراسية	
المجموع Total			مستوى رابعة Level 4			مستوى ثالثة Level 3			مستوى ثانية Level 2			مستوى أولى Level 1			Branches \ Study Centers	
			200-100			99-67			66-34			33-0				
المجموع	إناث	ذكور	المجموع	إناث	ذكور	المجموع	إناث	ذكور	المجموع	إناث	ذكور	المجموع	إناث	ذكور	الجنس Gender	
Total	Female	Male	Total	Female	Male	Total	Female	Male	Total	Female	Male	Total	Female	Male		
70	32	38	20	12	8	13	6	7	9	4	5	28	10	18	Jerusalem فرع القدس	
68	31	37	17	9	8	11	6	5	14	6	8	26	10	16	Ezareyah Center مركز العيزرية	
1634	1004	630	175	118	57	224	158	66	408	264	144	827	464	363	Ramallah فرع رام الله و البيرة	
147	95	52	13	10	3	27	19	8	33	22	11	74	44	30	Jericho فرع أريحا	
1110	623	487	92	57	35	151	82	69	260	146	114	607	338	269	Nablus فرع نابلس	
253	177	76	32	23	9	45	34	11	58	43	15	118	77	41	Tubas فرع طوباس	
385	214	171	42	32	10	43	34	9	122	63	59	178	85	93	Qalqilya فرع قلقيلية	
266	164	102	41	27	14	50	37	13	69	50	19	106	50	56	Salfeet فرع سلفيت	
126	86	40	17	9	8	25	16	9	38	30	8	46	31	15	Bedy Center مركز بديا	
597	350	247	67	50	17	79	54	25	176	117	59	275	129	146	Tulkarm فرع طولكرم	
865	596	269	93	69	24	126	97	29	228	159	69	418	271	147	Jenin فرع جنين	
209	149	60	25	21	4	24	19	5	51	35	16	109	74	35	Jenin Center مركز جنين	
600	353	247	60	40	20	70	45	25	146	89	57	324	179	145	Bethlehem فرع بيت لحم	
165	111	54	14	9	5	27	15	12	38	28	10	86	59	27	Beit Sahour Center مركز بيت ساحور	
862	502	360	86	48	38	113	62	51	231	142	89	432	250	182	Hebron فرع الخليل	
354	239	115	31	19	12	49	36	13	112	79	33	162	105	57	Dora فرع دورا	
259	162	97	33	14	19	41	24	17	80	57	23	105	67	38	Yatta فرع يطا	
690	179	511	137	41	96	156	34	122	143	37	106	254	67	187	Gaza فرع غزة	
191	60	131	41	9	32	49	23	26	41	11	30	60	17	43	Al-Wosta فرع الوسطى	
164	36	128	43	7	36	36	10	26	44	14	30	41	5	36	Khanyounis فرع خانيونس	
122	33	89	21	9	12	16	3	13	29	6	23	56	15	41	Rafah فرع رفح	
201	48	153	41	8	33	38	13	25	45	7	38	77	20	57	North Gaza فرع شمال غزة	
9338	5244	4094	1141	641	500	1413	827	586	2375	1409	966	4409	2367	2042	Total المجموع	

Distribution of Students In Economics Specialization
By Branches \ Study Centers , Academic Level , Gender

الفصل الدراسي الأول من العام الجامعي 2012 / 2013

" 1121 "

عدد الطلبة حسب المستوى الدراسي															الفروع / المراكز الدراسية	
المجموع Total			مستوى رابعة Level 4			مستوى ثالثة Level 3			مستوى ثانية Level 2			مستوى اولى Level 1			Branches \ Study Centers	
			200-100			99-67			66-34			33-0				
المجموع	إناث	ذكور	المجموع	إناث	ذكور	المجموع	إناث	ذكور	المجموع	إناث	ذكور	المجموع	إناث	ذكور	الجنس Gender	
Total	Female	Male	Total	Female	Male	Total	Female	Male	Total	Female	Male	Total	Female	Male		
2	2	0	0	0	0	0	0	0	2	2	0	0	0	0	Jerusalem فرع القدس	
1	1	0	1	1	0	0	0	0	0	0	0	0	0	0	Ezareyah Center مركز العيزرية	
57	43	14	5	2	3	18	15	3	19	15	4	15	11	4	Ramallah فرع رام الله و البيرة	
0	0	0	0	0	0	0	0	0	0	0	0	0	0	0	Jericho فرع أريحا	
157	99	58	11	9	2	19	15	4	30	22	8	97	53	44	Nablus فرع نابلس	
23	20	3	3	1	2	6	6	0	5	5	0	9	8	1	Tubas فرع طوباس	
13	7	6	2	2	0	0	0	0	4	0	4	7	5	2	Qalqilya فرع قلقيلية	
27	19	8	4	4	0	7	6	1	7	5	2	9	4	5	Salfeet فرع سلفيت	
8	6	2	2	2	0	2	1	1	1	1	0	3	2	1	Bedy Center مركز بديا	
34	29	5	1	0	1	4	4	0	10	9	1	19	16	3	Tulkarm فرع طولكرم	
98	86	12	9	9	0	19	14	5	29	26	3	41	37	4	Jenin فرع جنين	
18	15	3	4	3	1	5	5	0	2	2	0	7	5	2	Jenin Center مركز جنين	
49	36	13	10	8	2	13	10	3	15	11	4	11	7	4	Bethlehem فرع بيت لحم	
17	15	2	3	3	0	2	2	0	6	5	1	6	5	1	Beit Sahour Center مركز بيت ساحور	
64	33	31	8	5	3	13	6	7	21	9	12	22	13	9	Hebron فرع الخليل	
35	26	9	4	2	2	9	6	3	14	10	4	8	8	0	Dora فرع دورا	
21	16	5	3	3	0	6	4	2	5	4	1	7	5	2	Yatta فرع يطا	
17	3	14	3	0	3	4	1	3	6	2	4	4	0	4	Gaza فرع غزة	
4	0	4	0	0	0	3	0	3	1	0	1	0	0	0	Al-Wosta فرع الوسطى	
15	5	10	8	2	6	3	1	2	3	1	2	1	1	0	Khanyounis فرع خانيونس	
1	0	1	0	0	0	0	0	0	1	0	1	0	0	0	Rafah فرع رفح	
6	2	4	1	0	1	3	1	2	2	1	1	0	0	0	North Gaza فرع شمال غزة	
667	463	204	82	56	26	136	97	39	183	130	53	266	180	86	Total المجموع	

Distribution of Students In Accounting Specialization
By Branches \ Study Centers , Academic Level , Gender

الفصل الدراسي الأول من العام الجامعي 2012 / 2013

" 1121 "

عدد الطلبة حسب المستوى الدراسي															الفروع / المراكز الدراسية	
المجموع Total			مستوى رابعة Level 4			مستوى ثالثة Level 3			مستوى ثانية Level 2			مستوى أولى Level 1			Branches \ Study Centers	
			200-100			99-67			66-34			33-0				
المجموع	إناث	ذكور	المجموع	إناث	ذكور	المجموع	إناث	ذكور	المجموع	إناث	ذكور	المجموع	إناث	ذكور	الجنس Gender	
Total	Female	Male	Total	Female	Male	Total	Female	Male	Total	Female	Male	Total	Female	Male		
2	1	1	0	0	0	2	1	1	0	0	0	0	0	0	Jerusalem فرع القدس	
5	2	3	2	0	2	1	0	1	1	1	0	1	1	0	Ezareyah Center مركز العيزرية	
166	90	76	45	23	22	49	30	19	54	28	26	18	9	9	Ramallah فرع رام الله و البيرة	
25	13	12	13	6	7	4	3	1	6	2	4	2	2	0	Jericho فرع أريحا	
211	84	127	37	15	22	52	20	32	85	33	52	37	16	21	Nablus فرع نابلس	
52	35	17	7	5	2	16	12	4	22	15	7	7	3	4	Tubas فرع طوباس	
91	45	46	16	8	8	26	12	14	34	16	18	15	9	6	Qalqilya فرع قلقيلية	
109	66	43	25	16	9	17	10	7	48	27	21	19	13	6	Salfeet فرع سلفيت	
36	12	24	6	2	4	4	3	1	19	5	14	7	2	5	Bedy Center مركز بديا	
240	97	143	44	18	26	63	34	29	94	30	64	39	15	24	Tulkarm فرع طولكرم	
199	121	78	36	22	14	47	22	25	74	48	26	42	29	13	Jenin فرع جنين	
32	18	14	11	6	5	8	6	2	10	5	5	3	1	2	Jenin Center مركز جنين	
55	28	27	23	12	11	17	8	9	9	5	4	6	3	3	Bethlehem فرع بيت لحم	
11	9	2	2	1	1	8	7	1	1	1	0	0	0	0	Beit Sahour Center مركز بيت ساحور	
150	76	74	38	16	22	31	17	14	65	32	33	16	11	5	Hebron فرع الخليل	
48	22	26	14	7	7	11	4	7	19	7	12	4	4	0	Dora فرع دورا	
21	10	11	3	1	2	10	6	4	6	3	3	2	0	2	Yatta فرع يطا	
242	38	204	76	10	66	74	9	65	74	16	58	18	3	15	Gaza فرع غزة	
31	3	28	13	1	12	6	1	5	7	1	6	5	0	5	Al-Wosta فرع الوسطى	
35	4	31	12	2	10	8	1	7	14	1	13	1	0	1	Khanyounis فرع خانيونس	
23	8	15	6	2	4	9	2	7	6	2	4	2	2	0	Rafah فرع رفح	
46	7	39	14	3	11	10	2	8	16	2	14	6	0	6	North Gaza فرع شمال غزة	
1830	789	1041	443	176	267	473	210	263	664	280	384	250	123	127	Total المجموع	

Distribution of Students In Banking and Financial Sciences Specialization
By Branches \ Study Centers , Academic Level , Gender

الفصل الدراسي الأول من العام الجامعي 2012 / 2013

" 1121 "

عدد الطلبة حسب المستوى الدراسي															الفروع / المراكز الدراسية	
المجموع Total			مستوى رابعة Level 4			مستوى ثالثة Level 3			مستوى ثانية Level 2			مستوى أولى Level 1			Branches \ Study Centers	
			200-100			99-67			66-34			33-0				
المجموع	إناث	ذكور	المجموع	إناث	ذكور	المجموع	إناث	ذكور	المجموع	إناث	ذكور	المجموع	إناث	ذكور	الجنس Gender	
Total	Female	Male	Total	Female	Male	Total	Female	Male	Total	Female	Male	Total	Female	Male		
0	0	0	0	0	0	0	0	0	0	0	0	0	0	0	Jerusalem فرع القدس	
9	6	3	1	1	0	0	0	0	3	3	0	5	2	3	Ezareyah Center مركز العيزرية	
477	304	173	43	35	8	47	33	14	122	79	43	265	157	108	Ramallah فرع رام الله و البيرة	
70	39	31	1	1	0	14	7	7	17	9	8	38	22	16	Jericho فرع أريحا	
325	151	174	18	8	10	40	17	23	96	45	51	171	81	90	Nablus فرع نابلس	
119	81	38	11	9	2	10	9	1	28	15	13	70	48	22	Tubas فرع طوباس	
130	74	56	19	12	7	9	8	1	25	18	7	77	36	41	Qalqilya فرع قلقيلية	
120	82	38	15	12	3	16	12	4	36	21	15	53	37	16	Salfeet فرع سلفيت	
54	36	18	2	1	1	6	3	3	13	9	4	33	23	10	Bedy Center مركز بديا	
415	207	208	40	27	13	51	27	24	112	63	49	212	90	122	Tulkarm فرع طولكرم	
393	255	138	30	17	13	34	23	11	101	59	42	228	156	72	Jenin فرع جنين	
96	54	42	6	4	2	8	5	3	27	11	16	55	34	21	Jenin Center مركز جنين	
179	106	73	12	6	6	15	8	7	45	21	24	107	71	36	Bethlehem فرع بيت لحم	
28	19	9	1	1	0	3	1	2	8	6	2	16	11	5	Beit Sahour Center مركز بيت ساحور	
210	126	84	12	8	4	23	14	9	64	32	32	111	72	39	Hebron فرع الخليل	
62	42	20	6	4	2	6	4	2	19	12	7	31	22	9	Dora فرع دورا	
27	11	16	1	1	0	6	3	3	11	2	9	9	5	4	Yatta فرع يطا	
53	7	46	9	0	9	13	2	11	15	2	13	16	3	13	Gaza فرع غزة	
13	4	9	4	0	4	2	0	2	3	2	1	4	2	2	Al-Wosta فرع الوسطى	
26	3	23	7	3	4	5	0	5	8	0	8	6	0	6	Khanyounis فرع خانيونس	
8	1	7	2	1	1	4	0	4	0	0	0	2	0	2	Rafah فرع رفح	
29	9	20	6	0	6	4	2	2	6	4	2	13	3	10	North Gaza فرع شمال غزة	
2843	1617	1226	246	151	95	316	178	138	759	413	346	1522	875	647	Total المجموع	

Distribution of Students In Marketing Specialization
By Branches \ Study Centers , Academic Level , Gender

الفصل الدراسي الأول من العام الجامعي 2012 / 2013

" 1121 "

عدد الطلبة حسب المستوى الدراسي															الفروع / المراكز الدراسية	
المجموع Total			مستوى رابعة Level 4			مستوى ثالثة Level 3			مستوى ثانية Level 2			مستوى أولى Level 1			Branches \ Study Centers	
			200-100			99-67			66-34			33-0				
المجموع	إناث	ذكور	المجموع	إناث	ذكور	المجموع	إناث	ذكور	المجموع	إناث	ذكور	المجموع	إناث	ذكور	الجنس Gender	
Total	Female	Male	Total	Female	Male	Total	Female	Male	Total	Female	Male	Total	Female	Male		
3	2	1	1	1	0	1	1	0	1	0	1	0	0	0	Jerusalem فرع القدس	
7	2	5	1	0	1	2	0	2	1	1	0	3	1	2	Ezareyah Center مركز العيزرية	
161	70	91	15	9	6	30	13	17	68	29	39	48	19	29	Ramallah فرع رام الله و البيرة	
0	0	0	0	0	0	0	0	0	0	0	0	0	0	0	Jericho فرع أريحا	
131	23	108	14	1	13	22	6	16	41	7	34	54	9	45	Nablus فرع نابلس	
39	16	23	4	0	4	2	1	1	9	4	5	24	11	13	Tubas فرع طوباس	
49	16	33	5	0	5	5	4	1	15	5	10	24	7	17	Qalqilya فرع قلقيلية	
31	9	22	1	0	1	6	3	3	12	6	6	12	0	12	Salfeet فرع سلفيت	
4	0	4	0	0	0	0	0	0	0	0	0	4	0	4	Bedy Center مركز بديا	
91	26	65	4	0	4	19	8	11	32	12	20	36	6	30	Tulkarm فرع طولكرم	
75	23	52	8	0	8	7	3	4	26	8	18	34	12	22	Jenin فرع جنين	
20	8	12	1	1	0	0	0	0	7	4	3	12	3	9	Jenin Center مركز جنين	
60	20	40	5	1	4	15	5	10	19	9	10	21	5	16	Bethlehem فرع بيت لحم	
14	6	8	4	1	3	1	1	0	5	4	1	4	0	4	Beit Sahour Center مركز بيت ساحور	
89	24	65	4	3	1	5	1	4	24	5	19	56	15	41	Hebron فرع الخليل	
27	11	16	6	3	3	4	1	3	7	5	2	10	2	8	Dora فرع دورا	
22	3	19	4	0	4	6	1	5	6	1	5	6	1	5	Yatta فرع يطا	
45	11	34	6	1	5	13	2	11	16	6	10	10	2	8	Gaza فرع غزة	
13	3	10	2	2	0	5	1	4	2	0	2	4	0	4	Al-Wosta فرع الوسطى	
7	1	6	2	1	1	3	0	3	2	0	2	0	0	0	Khanyounis فرع خانيونس	
4	2	2	1	0	1	2	2	0	1	0	1	0	0	0	Rafah فرع رفح	
4	0	4	1	0	1	1	0	1	1	0	1	1	0	1	North Gaza فرع شمال غزة	
896	276	620	89	24	65	149	53	96	295	106	189	363	93	270	Total المجموع	

Distribution of Students In Health Management Specialization
By Branches \ Study Centers , Academic Level , Gender

الفصل الدراسي الأول من العام الجامعي 2012 / 2013

" 1121 "

عدد الطلبة حسب المستوى الدراسي															الفروع / المراكز الدراسية	
المجموع Total			مستوى رابعة Level 4			مستوى ثالثة Level 3			مستوى ثانية Level 2			مستوى أولى Level 1			Branches \ Study Centers	
			200-100			99-67			66-34			33-0				
المجموع	إناث	ذكور	المجموع	إناث	ذكور	المجموع	إناث	ذكور	المجموع	إناث	ذكور	المجموع	إناث	ذكور	الجنس Gender	
Total	Female	Male	Total	Female	Male	Total	Female	Male	Total	Female	Male	Total	Female	Male		
0	0	0	0	0	0	0	0	0	0	0	0	0	0	0	Jerusalem فرع القدس	
0	0	0	0	0	0	0	0	0	0	0	0	0	0	0	Ezareyah Center مركز العيزرية	
119	84	35	4	3	1	20	14	6	28	21	7	67	46	21	Ramallah فرع رام الله و البيرة	
0	0	0	0	0	0	0	0	0	0	0	0	0	0	0	Jericho فرع أريحا	
174	126	48	13	13	0	36	27	9	44	30	14	81	56	25	Nablus فرع نابلس	
0	0	0	0	0	0	0	0	0	0	0	0	0	0	0	Tubas فرع طوباس	
0	0	0	0	0	0	0	0	0	0	0	0	0	0	0	Qalqilya فرع قلقيلية	
0	0	0	0	0	0	0	0	0	0	0	0	0	0	0	Salfeet فرع سلفيت	
0	0	0	0	0	0	0	0	0	0	0	0	0	0	0	Bedy Center مركز بديا	
0	0	0	0	0	0	0	0	0	0	0	0	0	0	0	Tulkarm فرع طولكرم	
0	0	0	0	0	0	0	0	0	0	0	0	0	0	0	Jenin فرع جنين	
0	0	0	0	0	0	0	0	0	0	0	0	0	0	0	Jenin Center مركز جنين	
0	0	0	0	0	0	0	0	0	0	0	0	0	0	0	Bethlehem فرع بيت لحم	
0	0	0	0	0	0	0	0	0	0	0	0	0	0	0	Beit Sahour Center مركز بيت ساحور	
96	47	49	2	1	1	30	13	17	18	6	12	46	27	19	Hebron فرع الخليل	
0	0	0	0	0	0	0	0	0	0	0	0	0	0	0	Dora فرع دورا	
0	0	0	0	0	0	0	0	0	0	0	0	0	0	0	Yatta فرع يطا	
205	62	143	0	0	0	7	2	5	20	7	13	178	53	125	Gaza فرع غزة	
43	19	24	0	0	0	0	0	0	0	0	0	43	19	24	Al-Wosta فرع الوسطى	
73	25	48	0	0	0	0	0	0	4	2	2	69	23	46	Khanyounis فرع خانيونس	
0	0	0	0	0	0	0	0	0	0	0	0	0	0	0	Rafah فرع رفح	
154	59	95	0	0	0	2	1	1	4	2	2	148	56	92	North Gaza فرع شمال غزة	
864	422	442	19	17	2	95	57	38	118	68	50	632	280	352	المجموع Total	

تخصص الادارة الصحية مطروح في الفروع التالية (رام الله ، نابلس ، الخليل ، غزة ، الوسطى ، خانيونس ، شمال غزة) فقط .

Distribution of Students Not Specialized In Administrative and Economic Sciences Faculty
By Branches \ Study Centers , Academic Level , Gender

الفصل الدراسي الأول من العام الجامعي 2012 / 2013

" 1121 "

عدد الطلبة حسب المستوى الدراسي															الفروع / المراكز الدراسية	
المجموع Total			مستوى رابعة Level 4			مستوى ثالثة Level 3			مستوى ثانية Level 2			مستوى اولى Level 1			Branches \ Study Centers	
			200-100			99-67			66-34			33-0				
المجموع	إناث	ذكور	المجموع	إناث	ذكور	المجموع	إناث	ذكور	المجموع	إناث	ذكور	المجموع	إناث	ذكور	الجنس Gender	
Total	Female	Male	Total	Female	Male	Total	Female	Male	Total	Female	Male	Total	Female	Male		
15	12	3	0	0	0	0	0	0	1	1	0	14	11	3	Jerusalem فرع القدس	
13	7	6	0	0	0	0	0	0	0	0	0	13	7	6	Ezareyah Center مركز العيزرية	
476	199	277	0	0	0	3	1	2	36	15	21	437	183	254	Ramallah فرع رام الله و البيرة	
63	31	32	0	0	0	0	0	0	3	3	0	60	28	32	Jericho فرع أريحا	
632	214	418	0	0	0	1	1	0	37	19	18	594	194	400	Nablus فرع نابلس	
145	59	86	0	0	0	0	0	0	8	4	4	137	55	82	Tubas فرع طوباس	
165	63	102	0	0	0	0	0	0	7	3	4	158	60	98	Qalqilya فرع قلقيلية	
136	55	81	0	0	0	0	0	0	3	1	2	133	54	79	Salfeet فرع سلفيت	
76	34	42	0	0	0	1	0	1	5	4	1	70	30	40	Bedy Center مركز بديا	
398	111	287	0	0	0	0	0	0	19	5	14	379	106	273	Tulkarm فرع طولكرم	
476	226	250	0	0	0	1	1	0	26	13	13	449	212	237	Jenin فرع جنين	
81	27	54	0	0	0	0	0	0	5	2	3	76	25	51	Jenin Center مركز جنين	
251	125	126	0	0	0	2	2	0	16	5	11	233	118	115	Bethlehem فرع بيت لحم	
39	23	16	0	0	0	0	0	0	5	3	2	34	20	14	Beit Sahour Center مركز بيت ساحور	
421	153	268	0	0	0	2	2	0	31	12	19	388	139	249	Hebron فرع الخليل	
126	75	51	0	0	0	1	0	1	8	5	3	117	70	47	Dora فرع دورا	
74	43	31	0	0	0	0	0	0	9	4	5	65	39	26	Yatta فرع يطا	
148	11	137	0	0	0	1	0	1	14	1	13	133	10	123	Gaza فرع غزة	
20	2	18	0	0	0	0	0	0	3	1	2	17	1	16	Al-Wosta فرع الوسطى	
22	1	21	0	0	0	0	0	0	1	0	1	21	1	20	Khanyounis فرع خانيونس	
23	3	20	0	0	0	0	0	0	1	0	1	22	3	19	Rafah فرع رفح	
36	6	30	0	0	0	0	0	0	2	0	2	34	6	28	North Gaza فرع شمال غزة	
3836	1480	2356	0	0	0	12	7	5	240	101	139	3584	1372	2212	Total المجموع	

Distribution Of Students In Education Faculty By Specialization , Branchs \ Study Centers , Gender

الفصل الدراسي الأول من العام الجامعي 2012 / 2013

" 1121 "

Specialization التخصص																								المركز الدراسية Branches \ Study Centers					
المجموع			غير المتخصص			تعليم العلوم			الرياضيات وأساليب تدريسها			تعليم الاجتماعيات			اللغة الإنجليزية وأساليب تدريسها			اللغة العربية وأساليب تدريسها			تعليم التربية الإسلامية						المرحلة الأساسية الأولى		
Total			Not Specialized			Teaching Methods of Science			Mathematics and its Teaching Methods			Teaching Methods of Social Science			English and its Teaching Methods			Arabic and its Teaching Methods			Teaching Methods of Islamic Education			First Phase Basic Education			الجنس Gender		
المجموع	إناث	ذكور	المجموع	إناث	ذكور	المجموع	إناث	ذكور	المجموع	إناث	ذكور	المجموع	إناث	ذكور	المجموع	إناث	ذكور	المجموع	إناث	ذكور	المجموع	إناث	ذكور	المجموع	إناث	ذكور			
Total	Female	Male	Total	Female	Male	Total	Female	Male	Total	Female	Male	Total	Female	Male	Total	Female	Male	Total	Female	Male	Total	Female	Male	Total	Female	Male			
287	252	35	19	17	2	0	0	0	30	27	3	26	23	3	35	33	2	27	20	7	61	44	17	89	88	1	Jerusalem	فروع القدس	
167	148	19	10	9	1	0	0	0	7	5	2	24	16	8	21	19	2	22	20	2	20	17	3	63	62	1	Ezareyah Center	مركز العيزرية	
2599	2187	412	205	176	29	91	78	13	215	192	23	462	356	106	338	285	53	247	221	26	229	147	82	812	732	80	Ramallah	فروع رام الله و البيرة	
361	293	68	31	27	4	0	0	0	34	28	6	69	40	29	50	46	4	52	47	5	39	27	12	86	78	8	Jericho	فروع أريحا	
3043	2423	620	326	268	58	117	102	15	317	259	58	677	529	148	223	191	32	407	325	82	190	129	61	786	620	166	Nablus	فروع نابلس	
883	668	215	76	59	17	0	0	0	127	108	19	200	150	50	72	56	16	69	57	12	56	43	13	283	195	88	Tubas	فروع طوباس	
1312	1111	201	121	104	17	109	102	7	179	154	25	243	182	61	200	176	24	261	231	30	101	77	24	98	85	13	Qalqilya	فروع قلقيلية	
392	290	102	37	27	10	0	0	0	45	37	8	90	59	31	56	47	9	50	38	12	64	42	22	50	40	10	Salfet	فروع سلفيت	
369	306	63	23	18	5	0	0	0	49	42	7	60	50	10	40	35	5	70	55	15	72	58	14	55	48	7	Bedy Center	مركز بديا	
1973	1546	427	174	143	31	51	41	10	206	179	27	421	327	94	238	200	38	332	251	81	191	142	49	360	263	97	Tulkarm	فروع طولكرم	
3272	2658	614	250	216	34	212	189	23	249	208	41	681	528	153	308	271	37	496	411	85	316	251	65	760	584	176	Jenin	فروع جنين	
688	552	136	24	16	8	0	0	0	53	44	9	166	129	37	62	57	5	97	79	18	85	64	21	201	163	38	Jenin Center	مركز جنين	
1434	1152	282	158	126	32	0	0	0	142	122	20	344	256	88	106	93	13	171	148	23	151	106	45	362	301	61	Bethlehem	فروع بيت لحم	
582	470	112	33	26	7	0	0	0	58	49	9	189	145	44	24	20	4	79	70	9	62	42	20	137	118	19	Beit Sahour Center	مركز بيت ساحور	
2071	1680	391	169	144	25	176	152	24	186	154	32	362	294	68	177	148	29	363	280	83	224	153	71	414	355	59	Hebron	فروع الخليل	
1199	1009	190	77	66	11	2	2	0	129	111	18	173	141	32	110	92	18	259	224	35	140	105	35	309	268	41	Dora	فروع دورا	
804	597	207	79	65	14	0	0	0	96	70	26	166	125	41	93	73	20	117	97	20	128	77	51	125	90	35	Yatta	فروع يطا	
1723	1073	650	106	64	42	0	0	0	115	63	52	115	40	75	133	94	39	190	141	49	199	56	143	865	615	250	Gaza	فروع غزة	
1083	782	301	27	20	7	0	0	0	77	56	21	43	24	19	62	48	14	109	85	24	79	33	46	686	516	170	Al-Wosta	فروع الوسطى	
946	556	390	32	20	12	0	0	0	48	31	17	37	12	25	67	50	17	89	61	28	106	33	73	567	349	218	Khanyounis	فروع خان يونس	
1206	794	412	16	11	5	0	0	0	65	43	22	36	6	30	43	31	12	116	92	24	126	57	69	804	554	250	Rafah	فروع رفح	
2329	1460	869	96	60	36	0	0	0	198	109	89	127	47	80	126	96	30	376	256	120	143	59	84	1263	833	430	North Gaza	فروع شمال غزة	
28723	22007	6716	2089	1682	407	758	666	92	2625	2091	534	4711	3479	1232	2584	2161	423	3999	3209	790	2782	1762	1020	9175	6957	2218	Total	المجموع	

Distribution Of Old Students In Education Faculty By Specialization , Branches \ Study Centers , Gender

الفصل الدراسي الأول من العام الجامعي 2012 / 2013

" 1121 "

Specialization التخصص																								المركز الدراسية الفروع / المراكز الدراسية					
المجموع			غير المتخصص			تعليم العلوم			الرياضيات وأساليب تدريسها			تعليم الإجتماعيات			اللغة الإنجليزية وأساليب تدريسها			اللغة العربية وأساليب تدريسها			تعليم التربية الإسلامية						المرحلة الأساسية الأولى		
Total			Not Specialized			Teaching Methods of Science			Mathematics and its Teaching Methods			Teaching Methods of Social Science			English and its Teaching Methods			Arabic and its Teaching Methods			Teaching Methods of Islamic Education			First Phase Basic Education			الجنس Gender		
المجموع	إناث	ذكور	المجموع	إناث	ذكور	المجموع	إناث	ذكور	المجموع	إناث	ذكور	المجموع	إناث	ذكور	المجموع	إناث	ذكور	المجموع	إناث	ذكور	المجموع	إناث	ذكور	المجموع	إناث	ذكور			
Total	Female	Male	Total	Female	Male	Total	Female	Male	Total	Female	Male	Total	Female	Male	Total	Female	Male	Total	Female	Male	Total	Female	Male	Total	Female	Male			
260	227	33	8	7	1	0	0	0	28	25	3	23	20	3	35	33	2	27	20	7	58	42	16	81	80	1	Jerusalem	فروع القدس	
143	126	17	3	2	1	0	0	0	6	5	1	23	15	8	21	19	2	20	19	1	19	16	3	51	50	1	Ezaryah Center	مركز العيزرية	
2267	1905	362	92	79	13	78	66	12	195	173	22	408	314	94	338	285	53	219	196	23	199	127	72	738	665	73	Ramallah	فروع رام الله و البيرة	
310	250	60	11	9	2	0	0	0	31	25	6	60	35	25	50	46	4	46	41	5	33	21	12	79	73	6	Jericho	فروع أريحا	
2496	1985	511	121	97	24	96	82	14	285	233	52	593	465	128	223	191	32	354	286	68	163	113	50	661	518	143	Nablus	فروع نابلس	
721	546	175	18	11	7	0	0	0	113	97	16	180	132	48	72	56	16	64	53	11	44	34	10	230	163	67	Tubas	فروع طوباس	
1072	905	167	16	12	4	100	93	7	158	136	22	207	155	52	200	176	24	227	202	25	78	58	20	86	73	13	Qalqilya	فروع قلقيلية	
326	237	89	12	7	5	0	0	0	37	32	5	79	50	29	56	47	9	43	31	12	56	36	20	43	34	9	Salfeet	فروع سلفيت	
308	254	54	6	3	3	0	0	0	46	39	7	55	46	9	40	35	5	59	46	13	57	47	10	45	38	7	Beya Center	مركز بديا	
1646	1282	364	37	25	12	41	33	8	185	162	23	354	271	83	238	200	38	299	226	73	170	126	44	322	239	83	Tulkarm	فروع طولكرم	
2778	2246	532	77	63	14	195	173	22	226	188	38	575	443	132	308	271	37	448	370	78	278	221	57	671	517	154	Jenin	فروع جنين	
612	498	114	8	5	3	0	0	0	51	43	8	147	115	32	62	57	5	90	74	16	80	62	18	174	142	32	Jenin Center	مركز جنين	
1197	961	236	54	40	14	0	0	0	132	114	18	310	230	80	106	93	13	149	129	20	132	93	39	314	262	52	Bethlehem	فروع بيت لحم	
517	419	98	9	5	4	0	0	0	55	47	8	171	133	38	24	20	4	77	68	9	57	40	17	124	106	18	Beit Sahour Center	مركز بيت ساحور	
1758	1414	344	58	48	10	162	140	22	164	136	28	308	250	58	177	148	29	333	253	80	188	124	64	368	315	53	Hebron	فروع الخليل	
1034	871	163	22	16	6	2	2	0	113	95	18	149	123	26	110	92	18	243	213	30	122	92	30	273	238	35	Dora	فروع دورا	
675	502	173	28	25	3	0	0	0	88	65	23	137	102	35	93	73	20	108	90	18	109	64	45	112	83	29	Yatta	فروع يطا	
1420	880	540	24	14	10	0	0	0	107	60	47	103	35	68	129	92	37	160	118	42	174	49	125	723	512	211	Gaza	فروع غزة	
918	657	261	5	3	2	0	0	0	69	49	20	40	22	18	60	47	13	94	75	19	65	25	40	585	436	149	Al-Wosta	فروع الوسطى	
788	468	320	4	4	0	0	0	0	42	29	13	32	10	22	61	47	14	65	44	21	86	24	62	498	310	188	Khanyounis	فروع خان يونس	
1029	678	351	3	2	1	0	0	0	54	37	17	35	6	29	43	31	12	87	71	16	113	52	61	694	479	215	Rafah	فروع رفح	
1913	1196	717	11	6	5	0	0	0	169	92	77	113	42	71	124	95	29	300	207	93	120	48	72	1076	706	370	North Gaza	فروع شمال غزة	
24188	18507	5681	627	483	144	674	589	85	2354	1882	472	4102	3014	1088	2570	2154	416	3512	2832	680	2401	1514	887	7948	6039	1909	Total	المجموع	

Distribution Of New Students In Education Faculty By Specialization , Branchs \ Study Centers , Gender

الفصل الدراسي الأول من العام الجامعي 2012 / 2013

" 1121 "

Specialization التخصص																											الفروع / المراكز الدراسية		
المجموع			غير المتخصص			تعليم العلوم			الرياضيات وأساليب تدريسها			تعليم الإجتماعيات			اللغة الإنجليزية وأساليب تدريسها			اللغة العربية وأساليب تدريسها			تعليم التربية الإسلامية			المرحلة الأساسية الأولى			Branchs \ Study Centers		
Total			Not Specialized			Teaching Methods of Science			Mathematics and its Teaching Methods			Teaching Methods of Social Science			English and its Teaching Methods			Arabic and its Teaching Methods			Teaching Methods of Islamic Education			First Phase Basic Education					
المجموع	إناث	ذكور	المجموع	إناث	ذكور	المجموع	إناث	ذكور	المجموع	إناث	ذكور	المجموع	إناث	ذكور	المجموع	إناث	ذكور	المجموع	إناث	ذكور	المجموع	إناث	ذكور	المجموع	إناث	ذكور	الجنس		
Total	Female	Male	Total	Female	Male	Total	Female	Male	Total	Female	Male	Total	Female	Male	Total	Female	Male	Total	Female	Male	Total	Female	Male	Total	Female	Male	Gender		
27	25	2	11	10	1	0	0	0	2	2	0	3	3	0	0	0	0	0	0	0	3	2	1	8	8	0	Jerusalem	فرع القدس	
24	22	2	7	7	0	0	0	0	1	0	1	1	1	0	0	0	0	2	1	1	1	1	0	12	12	0	Ezareyah Center	مركز العيزرية	
332	282	50	113	97	16	13	12	1	20	19	1	54	42	12	0	0	0	28	25	3	30	20	10	74	67	7	Ramallah	فرع رام الله و البيرة	
51	43	8	20	18	2	0	0	0	3	3	0	9	5	4	0	0	0	6	6	0	6	6	0	7	5	2	Jericho	فرع أريحا	
547	438	109	205	171	34	21	20	1	32	26	6	84	64	20	0	0	0	53	39	14	27	16	11	125	102	23	Nablus	فرع نابلس	
162	122	40	58	48	10	0	0	0	14	11	3	20	18	2	0	0	0	5	4	1	12	9	3	53	32	21	Tubas	فرع طوباس	
240	206	34	105	92	13	9	9	0	21	18	3	36	27	9	0	0	0	34	29	5	23	19	4	12	12	0	Qalqilya	فرع قلقيلية	
66	53	13	25	20	5	0	0	0	8	5	3	11	9	2	0	0	0	7	7	0	8	6	2	7	6	1	Salfeet	فرع سلفيت	
61	52	9	17	15	2	0	0	0	3	3	0	5	4	1	0	0	0	11	9	2	15	11	4	10	10	0	Bedy Center	مركز بديا	
327	264	63	137	118	19	10	8	2	21	17	4	67	56	11	0	0	0	33	25	8	21	16	5	38	24	14	Tulkarm	فرع طولكرم	
494	412	82	173	153	20	17	16	1	23	20	3	106	85	21	0	0	0	48	41	7	38	30	8	89	67	22	Jenin	فرع جنين	
76	54	22	16	11	5	0	0	0	2	1	1	19	14	5	0	0	0	7	5	2	5	2	3	27	21	6	Jenin Center	مركز جنين	
237	191	46	104	86	18	0	0	0	10	8	2	34	26	8	0	0	0	22	19	3	19	13	6	48	39	9	Bethlehem	فرع بيت لحم	
65	51	14	24	21	3	0	0	0	3	2	1	18	12	6	0	0	0	2	2	0	5	2	3	13	12	1	Beit Sahour Center	مركز بيت ساحور	
313	266	47	111	96	15	14	12	2	22	18	4	54	44	10	0	0	0	30	27	3	36	29	7	46	40	6	Hebron	فرع الخليل	
165	138	27	55	50	5	0	0	0	16	16	0	24	18	6	0	0	0	16	11	5	18	13	5	36	30	6	Dora	فرع دورا	
129	95	34	51	40	11	0	0	0	8	5	3	29	23	6	0	0	0	9	7	2	19	13	6	13	7	6	Yatta	فرع يطا	
303	193	110	82	50	32	0	0	0	8	3	5	12	5	7	4	2	2	30	23	7	25	7	18	142	103	39	Gaza	فرع غزة	
165	125	40	22	17	5	0	0	0	8	7	1	3	2	1	2	1	1	15	10	5	14	8	6	101	80	21	Al-Wosta	فرع الوسطى	
158	88	70	28	16	12	0	0	0	6	2	4	5	2	3	6	3	3	24	17	7	20	9	11	69	39	30	Khanyounis	فرع خانيونس	
177	116	61	13	9	4	0	0	0	11	6	5	1	0	1	0	0	0	29	21	8	13	5	8	110	75	35	Rafah	فرع رفح	
416	264	152	85	54	31	0	0	0	29	17	12	14	5	9	2	1	1	76	49	27	23	11	12	187	127	60	North Gaza	فرع شمال غزة	
4535	3500	1035	1462	1199	263	84	77	7	271	209	62	609	465	144	14	7	7	487	377	110	381	248	133	1227	918	309	Total	المجموع	

تخصص تعليم العلوم مطروح في الفروع التالية (رام الله ، نابلس ، قلقيلية ، جنين ، طولكرم ، الخليل) فقط و الطلبة المسجلين في باقي الفروع قدامى .

عدد الطلبة حسب المستوى الدراسي															الفروع / المراكز الدراسية	
المجموع Total			مستوى رابعة Level 4			مستوى ثالثة Level 3			مستوى ثانية Level 2			مستوى اولى Level 1			Branches \ Study Centers	
			200-100			99-67			66-34			33-0				
المجموع	إناث	ذكور	المجموع	إناث	ذكور	المجموع	إناث	ذكور	المجموع	إناث	ذكور	المجموع	إناث	ذكور	الجنس	
Total	Female	Male	Total	Female	Male	Total	Female	Male	Total	Female	Male	Total	Female	Male	Gender	
287	252	35	68	56	12	59	53	6	75	62	13	85	81	4	Jerusalem فرع القدس	
167	148	19	35	29	6	28	28	0	36	33	3	68	58	10	Ezareyah Center مركز العيزرية	
2599	2187	412	520	433	87	512	430	82	625	531	94	942	793	149	Ramallah فرع رام الله و البيرة	
361	293	68	60	51	9	72	60	12	91	70	21	138	112	26	Jericho فرع أريحا	
3043	2423	620	432	347	85	535	435	100	761	616	145	1315	1025	290	Nablus فرع نابلس	
883	668	215	162	132	30	148	120	28	222	165	57	351	251	100	Tubas فرع طوباس	
1312	1111	201	207	170	37	263	233	30	324	275	49	518	433	85	Qalqilya فرع قلقيلية	
392	290	102	81	60	21	88	63	25	80	61	19	143	106	37	Salfeet فرع سلفيت	
369	306	63	64	56	8	70	61	9	85	68	17	150	121	29	Bedy Center مركز بديا	
1973	1546	427	345	278	67	363	282	81	478	373	105	787	613	174	Tulkarm فرع طولكرم	
3272	2658	614	569	481	88	607	484	123	769	627	142	1327	1066	261	Jenin فرع جنين	
688	552	136	132	113	19	126	97	29	202	170	32	228	172	56	Jenin Center مركز جنين	
1434	1152	282	245	197	48	231	188	43	357	302	55	601	465	136	Bethlehem فرع بيت لحم	
582	470	112	150	125	25	119	95	24	138	116	22	175	134	41	Beit Sahour Center مركز بيت ساحور	
2071	1680	391	358	278	80	389	323	66	518	425	93	806	654	152	Hebron فرع الخليل	
1199	1009	190	253	205	48	236	201	35	300	262	38	410	341	69	Dora فرع دورا	
804	597	207	148	112	36	165	120	45	182	137	45	309	228	81	Yatta فرع يطا	
1723	1073	650	304	177	127	330	204	126	443	280	163	646	412	234	Gaza فرع غزة	
1083	782	301	254	175	79	219	164	55	276	197	79	334	246	88	Al-Wosta فرع الوسطى	
946	556	390	198	113	85	241	140	101	211	126	85	296	177	119	Khanyounis فرع خانيونس	
1206	794	412	247	158	89	288	184	104	302	204	98	369	248	121	Rafah فرع رفح	
2329	1460	869	413	245	168	454	271	183	573	363	210	889	581	308	North Gaza فرع شمال غزة	
28723	22007	6716	5245	3991	1254	5543	4236	1307	7048	5463	1585	10887	8317	2570	Total المجموع	

Distribution of Students In First Phase Basic Education Specialization
By Branches \ Study Centers , Academic Level , Gender

الفصل الدراسي الأول من العام الجامعي 2012 / 2013

" 1121 "

عدد الطلبة حسب المستوى الدراسي															الفروع / المراكز الدراسية	
المجموع Total			مستوى رابعة Level 4			مستوى ثالثة Level 3			مستوى ثانية Level 2			مستوى أولى Level 1			Branches \ Study Centers	
			200-100			99-67			66-34			33-0				
المجموع	إناث	ذكور	المجموع	إناث	ذكور	المجموع	إناث	ذكور	المجموع	إناث	ذكور	المجموع	إناث	ذكور	الجنس Gender	
Total	Female	Male	Total	Female	Male	Total	Female	Male	Total	Female	Male	Total	Female	Male		
89	88	1	19	19	0	21	21	0	27	26	1	22	22	0	Jerusalem فرع القدس	
63	62	1	9	8	1	6	6	0	14	14	0	34	34	0	Ezareyah Center مركز العيزرية	
812	732	80	179	160	19	158	146	12	207	182	25	268	244	24	Ramallah فرع رام الله و البيرة	
86	78	8	13	12	1	23	22	1	21	20	1	29	24	5	Jericho فرع أريحا	
786	620	166	133	108	25	152	125	27	176	133	43	325	254	71	Nablus فرع نابلس	
283	195	88	43	34	9	35	29	6	87	62	25	118	70	48	Tubas فرع طوباس	
98	85	13	17	12	5	15	13	2	34	31	3	32	29	3	Qalqilya فرع قلقيلية	
50	40	10	10	9	1	12	10	2	10	7	3	18	14	4	Salfeet فرع سلفيت	
55	48	7	8	8	0	9	7	2	6	6	0	32	27	5	Bedy Center مركز بديا	
360	263	97	65	50	15	61	43	18	104	81	23	130	89	41	Tulkarm فرع طولكرم	
760	584	176	116	97	19	128	106	22	194	144	50	322	237	85	Jenin فرع جنين	
201	163	38	28	26	2	28	21	7	56	48	8	89	68	21	Jenin Center مركز جنين	
362	301	61	61	52	9	54	43	11	102	90	12	145	116	29	Bethlehem فرع بيت لحم	
137	118	19	42	38	4	25	22	3	36	30	6	34	28	6	Beit Sahour Center مركز بيت ساحور	
414	355	59	86	75	11	79	70	9	99	83	16	150	127	23	Hebron فرع الخليل	
309	268	41	78	67	11	56	50	6	73	65	8	102	86	16	Dora فرع دورا	
125	90	35	28	19	9	24	17	7	32	30	2	41	24	17	Yatta فرع يطا	
865	615	250	149	102	47	161	117	44	231	158	73	324	238	86	Gaza فرع غزة	
686	516	170	172	123	49	138	109	29	172	127	45	204	157	47	Al-Wosta فرع الوسطى	
567	349	218	131	80	51	151	89	62	129	82	47	156	98	58	Khanyounis فرع خانيونس	
804	554	250	157	102	55	190	131	59	214	149	65	243	172	71	Rafah فرع رفح	
1263	833	430	227	138	89	262	172	90	314	207	107	460	316	144	North Gaza فرع شمال غزة	
9175	6957	2218	1771	1339	432	1788	1369	419	2338	1775	563	3278	2474	804	المجموع Total	

Distribution of Students In Teaching Methods of Islamic Education Specialization
By Branches \ Study Centers , Academic Level , Gender

الفصل الدراسي الأول من العام الجامعي 2012 / 2013

" 1121 "

عدد الطلبة حسب المستوى الدراسي															الفروع / المراكز الدراسية
المجموع Total			مستوى رابعة Level 4			مستوى ثالثة Level 3			مستوى ثانية Level 2			مستوى أولى Level 1			Branches \ Study Centers
			200-100			99-67			66-34			33-0			
المجموع	إناث	ذكور	المجموع	إناث	ذكور	المجموع	إناث	ذكور	المجموع	إناث	ذكور	المجموع	إناث	ذكور	الجنس Gender
Total	Female	Male	Total	Female	Male	Total	Female	Male	Total	Female	Male	Total	Female	Male	
61	44	17	15	9	6	11	6	5	18	13	5	17	16	1	فروع القدس Jerusalem
20	17	3	4	3	1	5	5	0	3	3	0	8	6	2	مركز العيزرية Ezareyah Center
229	147	82	59	39	20	43	25	18	56	37	19	71	46	25	فروع رام الله و البيرة Ramallah
39	27	12	9	7	2	7	3	4	8	6	2	15	11	4	فروع أريحا Jericho
190	129	61	39	29	10	43	29	14	51	37	14	57	34	23	فروع نابلس Nablus
56	43	13	8	8	0	16	12	4	13	10	3	19	13	6	فروع طوباس Tubas
101	77	24	11	7	4	20	13	7	24	17	7	46	40	6	فروع قلقيلية Qalqilya
64	42	22	20	12	8	22	16	6	8	5	3	14	9	5	فروع سلفيت Salfeet
72	58	14	17	14	3	14	11	3	16	15	1	25	18	7	مركز بديا Bedy Center
191	142	49	39	30	9	42	26	16	46	35	11	64	51	13	فروع طولكرم Tulkarm
316	251	65	63	48	15	58	43	15	79	66	13	116	94	22	فروع جنين Jenin
85	64	21	18	11	7	15	11	4	30	25	5	22	17	5	مركز جنين Jenin Center
151	106	45	37	24	13	32	22	10	35	28	7	47	32	15	فروع بيت لحم Bethlehem
62	42	20	17	12	5	13	7	6	16	12	4	16	11	5	مركز بيت ساحور Beit Sahour Center
224	153	71	39	21	18	37	24	13	54	40	14	94	68	26	فروع الخليل Hebron
140	105	35	20	13	7	32	24	8	45	39	6	43	29	14	فروع دورا Dora
128	77	51	19	11	8	24	12	12	29	17	12	56	37	19	فروع يطا Yatta
199	56	143	47	8	39	51	16	35	48	19	29	53	13	40	فروع غزة Gaza
79	33	46	17	6	11	21	8	13	17	7	10	24	12	12	فروع الوسطى Al-Wosta
106	33	73	24	5	19	34	11	23	18	5	13	30	12	18	فروع خانيونس Khanyounis
126	57	69	35	21	14	36	13	23	26	12	14	29	11	18	فروع رفح Rafah
143	59	84	34	19	15	32	10	22	38	11	27	39	19	20	فروع شمال غزة North Gaza
2782	1762	1020	591	357	234	608	347	261	678	459	219	905	599	306	المجموع Total

Distribution of Students In Arabic and its Teaching Methods Specialization
By Branches \ Study Centers , Academic Level , Gender

الفصل الدراسي الأول من العام الجامعي 2012 / 2013

" 1121 "

عدد الطلبة حسب المستوى الدراسي															الفروع / المراكز الدراسية
المجموع Total			مستوى رابعة Level 4			مستوى ثالثة Level 3			مستوى ثانية Level 2			مستوى أولى Level 1			Branches \ Study Centers
			200-100			99-67			66-34			33-0			
المجموع	إناث	ذكور	المجموع	إناث	ذكور	المجموع	إناث	ذكور	المجموع	إناث	ذكور	المجموع	إناث	ذكور	الجنس Gender
Total	Female	Male	Total	Female	Male	Total	Female	Male	Total	Female	Male	Total	Female	Male	
27	20	7	8	5	3	8	7	1	8	5	3	3	3	0	فروع القدس Jerusalem
22	20	2	8	7	1	6	6	0	3	3	0	5	4	1	مركز العيزرية Ezareyah Center
247	221	26	56	53	3	56	51	5	57	52	5	78	65	13	فروع رام الله و البيرة Ramallah
52	47	5	10	9	1	12	12	0	14	11	3	16	15	1	فروع أريحا Jericho
407	325	82	82	68	14	78	63	15	96	78	18	151	116	35	فروع نابلس Nablus
69	57	12	18	18	0	17	13	4	18	12	6	16	14	2	فروع طوباس Tubas
261	231	30	46	39	7	65	61	4	64	59	5	86	72	14	فروع قلقيلية Qalqilya
50	38	12	14	11	3	12	7	5	10	8	2	14	12	2	فروع سلفيت Salfeet
70	55	15	10	7	3	12	10	2	22	16	6	26	22	4	مركز بديا Bedy Center
332	251	81	74	56	18	71	55	16	81	59	22	106	81	25	فروع طولكرم Tulkarm
496	411	85	128	112	16	108	86	22	121	100	21	139	113	26	فروع جنين Jenin
97	79	18	31	27	4	23	18	5	24	19	5	19	15	4	مركز جنين Jenin Center
171	148	23	28	23	5	37	31	6	43	39	4	63	55	8	فروع بيت لحم Bethlehem
79	70	9	15	13	2	27	25	2	19	18	1	18	14	4	مركز بيت ساحور Beit Sahour Center
363	280	83	79	58	21	88	72	16	90	68	22	106	82	24	فروع الخليل Hebron
259	224	35	89	77	12	56	48	8	62	54	8	52	45	7	فروع دورا Dora
117	97	20	43	37	6	27	22	5	26	21	5	21	17	4	فروع يطا Yatta
190	141	49	32	28	4	37	27	10	52	36	16	69	50	19	فروع غزة Gaza
109	85	24	21	15	6	18	16	2	34	29	5	36	25	11	فروع الوسطى Al-Wosta
89	61	28	12	9	3	23	17	6	22	13	9	32	22	10	فروع خانيونس Khanyounis
116	92	24	19	18	1	20	17	3	31	26	5	46	31	15	فروع رفح Rafah
376	256	120	61	41	20	60	34	26	101	74	27	154	107	47	فروع شمال غزة North Gaza
3999	3209	790	884	731	153	861	698	163	998	800	198	1256	980	276	المجموع Total

Distribution of Students In English and its Teaching Methods Specialization
By Branches \ Study Centers , Academic Level , Gender

الفصل الدراسي الأول من العام الجامعي 2012 / 2013

" 1121 "

عدد الطلبة حسب المستوى الدراسي															الفروع / المراكز الدراسية
المجموع Total			مستوى رابعة Level 4			مستوى ثالثة Level 3			مستوى ثانية Level 2			مستوى أولى Level 1			Branches \ Study Centers
			200-100			99-67			66-34			33-0			
المجموع	إناث	ذكور	المجموع	إناث	ذكور	المجموع	إناث	ذكور	المجموع	إناث	ذكور	المجموع	إناث	ذكور	الجنس Gender
Total	Female	Male	Total	Female	Male	Total	Female	Male	Total	Female	Male	Total	Female	Male	
35	33	2	9	9	0	8	8	0	10	9	1	8	7	1	فروع القدس Jerusalem
21	19	2	5	5	0	4	4	0	8	8	0	4	2	2	مركز العيزرية Ezareyah Center
338	285	53	67	59	8	79	64	15	94	80	14	98	82	16	فروع رام الله و البيرة Ramallah
50	46	4	12	12	0	6	6	0	18	15	3	14	13	1	فروع أريحا Jericho
223	191	32	35	30	5	46	43	3	83	69	14	59	49	10	فروع نابلس Nablus
72	56	16	19	17	2	13	10	3	24	18	6	16	11	5	فروع طوباس Tubas
200	176	24	35	30	5	53	47	6	63	56	7	49	43	6	فروع قلقيلية Qalqilya
56	47	9	13	10	3	14	11	3	15	15	0	14	11	3	فروع سلفيت Salfeet
40	35	5	10	9	1	8	7	1	11	9	2	11	10	1	مركز بديا Bedy Center
238	200	38	49	40	9	58	49	9	68	57	11	63	54	9	فروع طولكرم Tulkarm
308	271	37	71	65	6	56	45	11	81	74	7	100	87	13	فروع جنين Jenin
62	57	5	12	12	0	12	11	1	25	21	4	13	13	0	مركز جنين Jenin Center
106	93	13	20	17	3	17	16	1	37	32	5	32	28	4	فروع بيت لحم Bethlehem
24	20	4	5	4	1	6	5	1	5	5	0	8	6	2	مركز بيت ساحور Beit Sahour Center
177	148	29	40	33	7	33	31	2	63	52	11	41	32	9	فروع الخليل Hebron
110	92	18	18	12	6	30	27	3	35	30	5	27	23	4	فروع دورا Dora
93	73	20	11	9	2	29	23	6	29	24	5	24	17	7	فروع يطا Yatta
133	94	39	28	19	9	27	22	5	42	29	13	36	24	12	فروع غزة Gaza
62	48	14	16	13	3	10	8	2	21	16	5	15	11	4	فروع الوسطى Al-Wosta
67	50	17	13	11	2	10	10	0	20	14	6	24	15	9	فروع خانيونس Khanyounis
43	31	12	10	6	4	13	8	5	10	7	3	10	10	0	فروع رفح Rafah
126	96	30	24	21	3	22	15	7	36	29	7	44	31	13	فروع شمال غزة North Gaza
2584	2161	423	522	443	79	554	470	84	798	669	129	710	579	131	المجموع Total

عدد الطلبة حسب المستوى الدراسي															الفروع / المراكز الدراسية
المجموع Total			مستوى رابعة Level 4			مستوى ثالثة Level 3			مستوى ثانية Level 2			مستوى اولى Level 1			Branches \ Study Centers
			200-100			99-67			66-34			33-0			
المجموع	إناث	ذكور	المجموع	إناث	ذكور	المجموع	إناث	ذكور	المجموع	إناث	ذكور	المجموع	إناث	ذكور	الجنس Gender
Total	Female	Male	Total	Female	Male	Total	Female	Male	Total	Female	Male	Total	Female	Male	
26	23	3	11	9	2	2	2	0	5	4	1	8	8	0	فروع القدس Jerusalem
24	16	8	6	3	3	6	6	0	7	4	3	5	3	2	مركز العيزرية Ezareyah Center
462	356	106	103	75	28	102	78	24	123	102	21	134	101	33	فروع رام الله و البيرة Ramallah
69	40	29	12	8	4	14	10	4	19	9	10	24	13	11	فروع أريحا Jericho
677	529	148	92	72	20	137	112	25	197	161	36	251	184	67	فروع نابلس Nablus
200	150	50	42	30	12	41	34	7	55	40	15	62	46	16	فروع طوباس Tubas
243	182	61	39	30	9	46	39	7	65	46	19	93	67	26	فروع قلقيلية Qalqilya
90	59	31	20	14	6	20	11	9	23	15	8	27	19	8	فروع سلفيت Salfeet
60	50	10	6	5	1	18	18	0	15	9	6	21	18	3	مركز بديا Bedy Center
421	327	94	73	60	13	75	63	12	101	74	27	172	130	42	فروع طولكرم Tulkarm
681	528	153	100	79	21	150	113	37	186	147	39	245	189	56	فروع جنين Jenin
166	129	37	26	22	4	30	20	10	54	47	7	56	40	16	مركز جنين Jenin Center
344	256	88	71	57	14	59	47	12	97	74	23	117	78	39	فروع بيت لحم Bethlehem
189	145	44	60	48	12	31	23	8	47	38	9	51	36	15	مركز بيت ساحور Beit Sahour Center
362	294	68	42	34	8	68	57	11	111	94	17	141	109	32	فروع الخليل Hebron
173	141	32	18	13	5	28	24	4	53	44	9	74	60	14	فروع دورا Dora
166	125	41	29	21	8	37	29	8	38	26	12	62	49	13	فروع يطا Yatta
115	40	75	26	9	17	26	8	18	32	14	18	31	9	22	فروع غزة Gaza
43	24	19	14	8	6	12	8	4	10	4	6	7	4	3	فروع الوسطى Al-Wosta
37	12	25	12	3	9	12	5	7	7	2	5	6	2	4	فروع خانيونس Khanyounis
36	6	30	14	2	12	9	2	7	10	2	8	3	0	3	فروع رفح Rafah
127	47	80	40	13	27	34	14	20	25	10	15	28	10	18	فروع شمال غزة North Gaza
4711	3479	1232	856	615	241	957	723	234	1280	966	314	1618	1175	443	المجموع Total

Distribution of Students In Mathematics and its Teaching Methods Specialization
By Branches \ Study Centers , Academic Level , Gender

الفصل الدراسي الأول من العام الجامعي 2012 / 2013

" 1121 "

عدد الطلبة حسب المستوى الدراسي															الفروع / المراكز الدراسية
المجموع Total			مستوى رابعة Level 4			مستوى ثالثة Level 3			مستوى ثانية Level 2			مستوى أولى Level 1			Branches \ Study Centers
			200-100			99-67			66-34			33-0			
المجموع	إناث	ذكور	المجموع	إناث	ذكور	المجموع	إناث	ذكور	المجموع	إناث	ذكور	المجموع	إناث	ذكور	الجنس Gender
Total	Female	Male	Total	Female	Male	Total	Female	Male	Total	Female	Male	Total	Female	Male	
30	27	3	6	5	1	9	9	0	7	5	2	8	8	0	فروع القدس Jerusalem
7	5	2	3	3	0	1	1	0	1	1	0	2	0	2	مركز العيزرية Ezareyah Center
215	192	23	35	28	7	56	51	5	58	54	4	66	59	7	فروع رام الله و البيرة Ramallah
34	28	6	4	3	1	10	7	3	11	9	2	9	9	0	فروع أريحا Jericho
317	259	58	47	38	9	63	50	13	106	90	16	101	81	20	فروع نابلس Nablus
127	108	19	32	25	7	25	21	4	25	23	2	45	39	6	فروع طوباس Tubas
179	154	25	34	29	5	44	41	3	44	39	5	57	45	12	فروع قلقيلية Qalqilya
45	37	8	4	4	0	8	8	0	13	11	2	20	14	6	فروع سلفيت Salfeet
49	42	7	13	13	0	9	8	1	14	12	2	13	9	4	مركز بديا Bedy Center
206	179	27	41	38	3	50	40	10	55	50	5	60	51	9	فروع طولكرم Tulkarm
249	208	41	43	36	7	58	48	10	55	51	4	93	73	20	فروع جنين Jenin
53	44	9	17	15	2	18	16	2	12	10	2	6	3	3	مركز جنين Jenin Center
142	122	20	28	24	4	32	29	3	37	34	3	45	35	10	فروع بيت لحم Bethlehem
58	49	9	11	10	1	17	13	4	15	13	2	15	13	2	مركز بيت ساحور Beit Sahour Center
186	154	32	36	28	8	40	32	8	49	43	6	61	51	10	فروع الخليل Hebron
129	111	18	28	21	7	34	28	6	31	29	2	36	33	3	فروع دورا Dora
96	70	26	18	15	3	23	16	7	26	17	9	29	22	7	فروع يطا Yatta
115	63	52	22	11	11	28	14	14	35	23	12	30	15	15	فروع غزة Gaza
77	56	21	14	10	4	20	15	5	21	13	8	22	18	4	فروع الوسطى Al-Wosta
48	31	17	6	5	1	11	8	3	15	10	5	16	8	8	فروع خانيونس Khanyounis
65	43	22	12	9	3	20	13	7	11	8	3	22	13	9	فروع رفح Rafah
198	109	89	27	13	14	44	26	18	59	32	27	68	38	30	فروع شمال غزة North Gaza
2625	2091	534	481	383	98	620	494	126	700	577	123	824	637	187	المجموع Total

عدد الطلبة حسب المستوى الدراسي															الفروع / المراكز الدراسية
المجموع Total			مستوى رابعة Level 4			مستوى ثالثة Level 3			مستوى ثانية Level 2			مستوى أولى Level 1			Branches \ Study Centers
			200-100			99-67			66-34			33-0			
المجموع	إناث	ذكور	المجموع	إناث	ذكور	المجموع	إناث	ذكور	المجموع	إناث	ذكور	المجموع	إناث	ذكور	الجنس Gender
Total	Female	Male	Total	Female	Male	Total	Female	Male	Total	Female	Male	Total	Female	Male	
0	0	0	0	0	0	0	0	0	0	0	0	0	0	0	فروع القدس Jerusalem
0	0	0	0	0	0	0	0	0	0	0	0	0	0	0	مركز العيزرية Ezareyah Center
91	78	13	21	19	2	18	15	3	18	13	5	34	31	3	فروع رام الله و البيرة Ramallah
0	0	0	0	0	0	0	0	0	0	0	0	0	0	0	فروع أريحا Jericho
117	102	15	4	2	2	16	13	3	40	37	3	57	50	7	فروع نابلس Nablus
0	0	0	0	0	0	0	0	0	0	0	0	0	0	0	فروع طوباس Tubas
109	102	7	25	23	2	20	19	1	28	26	2	36	34	2	فروع قلقيلية Qalqilya
0	0	0	0	0	0	0	0	0	0	0	0	0	0	0	فروع سلفيت Salfeet
0	0	0	0	0	0	0	0	0	0	0	0	0	0	0	مركز بديا Bedy Center
51	41	10	4	4	0	6	6	0	20	15	5	21	16	5	فروع طولكرم Tulkarm
212	189	23	48	44	4	49	43	6	46	39	7	69	63	6	فروع جنين Jenin
0	0	0	0	0	0	0	0	0	0	0	0	0	0	0	مركز جنين Jenin Center
0	0	0	0	0	0	0	0	0	0	0	0	0	0	0	فروع بيت لحم Bethlehem
0	0	0	0	0	0	0	0	0	0	0	0	0	0	0	مركز بيت ساحور Beit Sahour Center
176	152	24	36	29	7	44	37	7	45	39	6	51	47	4	فروع الخليل Hebron
2	2	0	2	2	0	0	0	0	0	0	0	0	0	0	فروع دورا Dora
0	0	0	0	0	0	0	0	0	0	0	0	0	0	0	فروع يطا Yatta
0	0	0	0	0	0	0	0	0	0	0	0	0	0	0	فروع غزة Gaza
0	0	0	0	0	0	0	0	0	0	0	0	0	0	0	فروع الوسطى Al-Wosta
0	0	0	0	0	0	0	0	0	0	0	0	0	0	0	فروع خانيونس Khanyounis
0	0	0	0	0	0	0	0	0	0	0	0	0	0	0	فروع رفح Rafah
0	0	0	0	0	0	0	0	0	0	0	0	0	0	0	فروع شمال غزة North Gaza
758	666	92	140	123	17	153	133	20	197	169	28	268	241	27	المجموع Total

تخصص تعليم العلوم مطروح في الفروع التالية (رام الله ، نابلس ، قلقيلية ، جنين ، طولكرم ، الخليل) فقط و الطلبة المسجلين في باقي الفروع قدامى .

Distribution of Students Not Specialized In Education Faculty
By Branches \ Study Centers , Academic Level , Gender

الفصل الدراسي الأول من العام الجامعي 2012 / 2013

" 1121 "

عدد الطلبة حسب المستوى الدراسي															الفروع / المراكز الدراسية	
المجموع Total			مستوى رابعة Level 4			مستوى ثالثة Level 3			مستوى ثانية Level 2			مستوى أولى Level 1			Branches \ Study Centers	
			200-100			99-67			66-34			33-0				
المجموع	إناث	ذكور	المجموع	إناث	ذكور	المجموع	إناث	ذكور	المجموع	إناث	ذكور	المجموع	إناث	ذكور	الجنس Gender	
Total	Female	Male	Total	Female	Male	Total	Female	Male	Total	Female	Male	Total	Female	Male		
19	17	2	0	0	0	0	0	0	0	0	0	19	17	2	Jerusalem فرع القدس	
10	9	1	0	0	0	0	0	0	0	0	0	10	9	1	Ezareyah Center مركز العيزرية	
205	176	29	0	0	0	0	0	0	12	11	1	193	165	28	Ramallah فرع رام الله و البيرة	
31	27	4	0	0	0	0	0	0	0	0	0	31	27	4	Jericho فرع أريحا	
326	268	58	0	0	0	0	0	0	12	11	1	314	257	57	Nablus فرع نابلس	
76	59	17	0	0	0	1	1	0	0	0	0	75	58	17	Tubas فرع طوباس	
121	104	17	0	0	0	0	0	0	2	1	1	119	103	16	Qalqilya فرع قلقيلية	
37	27	10	0	0	0	0	0	0	1	0	1	36	27	9	Salfeet فرع سلفيت	
23	18	5	0	0	0	0	0	0	1	1	0	22	17	5	Bedy Center مركز بديا	
174	143	31	0	0	0	0	0	0	3	2	1	171	141	30	Tulkarm فرع طولكرم	
250	216	34	0	0	0	0	0	0	7	6	1	243	210	33	Jenin فرع جنين	
24	16	8	0	0	0	0	0	0	1	0	1	23	16	7	Jenin Center مركز جنين	
158	126	32	0	0	0	0	0	0	6	5	1	152	121	31	Bethlehem فرع بيت لحم	
33	26	7	0	0	0	0	0	0	0	0	0	33	26	7	Beit Sahour Center مركز بيت ساحور	
169	144	25	0	0	0	0	0	0	7	6	1	162	138	24	Hebron فرع الخليل	
77	66	11	0	0	0	0	0	0	1	1	0	76	65	11	Dora فرع دورا	
79	65	14	0	0	0	1	1	0	2	2	0	76	62	14	Yatta فرع يطا	
106	64	42	0	0	0	0	0	0	3	1	2	103	63	40	Gaza فرع غزة	
27	20	7	0	0	0	0	0	0	1	1	0	26	19	7	Al-Wosta فرع الوسطى	
32	20	12	0	0	0	0	0	0	0	0	0	32	20	12	Khanyounis فرع خانيونس	
16	11	5	0	0	0	0	0	0	0	0	0	16	11	5	Rafah فرع رفح	
96	60	36	0	0	0	0	0	0	0	0	0	96	60	36	North Gaza فرع شمال غزة	
2089	1682	407	0	0	0	2	2	0	59	48	11	2028	1632	396	Total المجموع	

Ed Diploma دبلوم التأهيل التربوي						الفروع / المراكز الدراسية			الجنس Gender
المجموع			الجدد			القدامى			
Total			New			Old			
المجموع	إناث	ذكور	المجموع	إناث	ذكور	المجموع	إناث	ذكور	
Total	Female	Male	Total	Female	Male	Total	Female	Male	
0	0	0	0	0	0	0	0	0	Jerusalem فرع القدس
3	3	0	1	1	0	2	2	0	Ezareyah Center مركز العيزرية
13	10	3	8	8	0	5	2	3	Ramallah فرع رام الله و البيرة
0	0	0	0	0	0	0	0	0	Jericho فرع أريحا
25	25	0	14	14	0	11	11	0	Nablus فرع نابلس
1	1	0	0	0	0	1	1	0	Tubas فرع طوباس
4	4	0	1	1	0	3	3	0	Qalqilya فرع قلقيلية
9	9	0	7	7	0	2	2	0	Salfeet فرع سلفيت
10	10	0	6	6	0	4	4	0	Bedy Center مركز بديا
49	49	0	19	19	0	30	30	0	Tulkarm فرع طولكرم
23	18	5	13	9	4	10	9	1	Jenin فرع جنين
0	0	0	0	0	0	0	0	0	Jenin Center مركز جنين
14	14	0	5	5	0	9	9	0	Bethlehem فرع بيت لحم
4	3	1	3	2	1	1	1	0	Beit Sahour Center مركز بيت ساحور
18	17	1	9	8	1	9	9	0	Hebron فرع الخليل
18	18	0	11	11	0	7	7	0	Dora فرع دورا
8	6	2	2	2	0	6	4	2	Yatta فرع يطا
57	42	15	27	18	9	30	24	6	Gaza فرع غزة
28	22	6	14	11	3	14	11	3	Al-Wosta فرع الوسطى
22	11	11	11	5	6	11	6	5	Khanyounis فرع خانيونس
36	24	12	15	7	8	21	17	4	Rafah فرع رفح
39	28	11	20	12	8	19	16	3	North Gaza فرع شمال غزة
381	314	67	186	146	40	195	168	27	Total المجموع

عدد الطلبة حسب المستوى الدراسي															الفروع / المراكز الدراسية	
المجموع Total			مستوى رابعة Level 4			مستوى ثالثة Level 3			مستوى ثانية Level 2			مستوى اولى Level 1			Branches \ Study Centers	
			200-100			99-67			66-34			33-0				
المجموع	إناث	ذكور	المجموع	إناث	ذكور	المجموع	إناث	ذكور	المجموع	إناث	ذكور	المجموع	إناث	ذكور	الجنس	
Total	Female	Male	Total	Female	Male	Total	Female	Male	Total	Female	Male	Total	Female	Male	Gender	
0	0	0	0	0	0	0	0	0	0	0	0	0	0	0	Jerusalem فرع القدس	
3	3	0	0	0	0	0	0	0	0	0	0	3	3	0	Ezareyah Center مركز العيزرية	
13	10	3	0	0	0	0	0	0	0	0	0	13	10	3	Ramallah فرع رام الله و البيرة	
0	0	0	0	0	0	0	0	0	0	0	0	0	0	0	Jericho فرع أريحا	
25	25	0	0	0	0	0	0	0	0	0	0	25	25	0	Nablus فرع نابلس	
1	1	0	0	0	0	0	0	0	0	0	0	1	1	0	Tubas فرع طوباس	
4	4	0	0	0	0	0	0	0	0	0	0	4	4	0	Qalqilya فرع قلقيلية	
9	9	0	0	0	0	0	0	0	0	0	0	9	9	0	Salfeet فرع سلفيت	
10	10	0	0	0	0	0	0	0	0	0	0	10	10	0	Bedya Center مركز بديا	
49	49	0	0	0	0	0	0	0	0	0	0	49	49	0	Tulkarm فرع طولكرم	
23	18	5	0	0	0	0	0	0	0	0	0	23	18	5	Jenin فرع جنين	
0	0	0	0	0	0	0	0	0	0	0	0	0	0	0	Jenin Center مركز جنين	
14	14	0	0	0	0	0	0	0	0	0	0	14	14	0	Bethlehem فرع بيت لحم	
4	3	1	0	0	0	0	0	0	0	0	0	4	3	1	Beit Sahour Center مركز بيت ساحور	
18	17	1	0	0	0	0	0	0	0	0	0	18	17	1	Hebron فرع الخليل	
18	18	0	0	0	0	0	0	0	0	0	0	18	18	0	Dora فرع دورا	
8	6	2	0	0	0	0	0	0	0	0	0	8	6	2	Yatta فرع يطا	
57	42	15	0	0	0	0	0	0	0	0	0	57	42	15	Gaza فرع غزة	
28	22	6	0	0	0	0	0	0	0	0	0	28	22	6	Al-Wosta فرع الوسطى	
22	11	11	0	0	0	0	0	0	0	0	0	22	11	11	Khanyounis فرع خانيونس	
36	24	12	0	0	0	0	0	0	0	0	0	36	24	12	Rafah فرع رفح	
39	28	11	0	0	0	0	0	0	0	0	0	39	28	11	North Gaza فرع شمال غزة	
381	314	67	0	0	0	0	0	0	0	0	0	381	314	67	Total المجموع	

جامعة القدس المفتوحة

AL-Quds Open University

توزيع الطلبة في السنة التحضيرية حسب التخصص والمستوى الاكاديمي و الجنس

Distribution Of Students In Continuous Education - Preparing Year By Specialization , Academic Level , Gender

الفصل الدراسي الأول من العام الجامعي 2012 / 2013

" 1121 "

عدد الطلبة حسب المستوى الدراسي												عدد الطلبة القدامى والجدد									السنة التحضيرية			
المجموع Total			مستوى رابعة Level 4			مستوى ثالثة Level 3			مستوى ثانية Level 2			مستوى أولى Level 1			المجموع			جدد			قدامى			Preparing Year
المجموع	إناث	ذكور	المجموع	إناث	ذكور	المجموع	إناث	ذكور	المجموع	إناث	ذكور	المجموع	إناث	ذكور	المجموع	إناث	ذكور	المجموع	إناث	ذكور	المجموع	إناث	ذكور	الجنس
Total	Female	Male	Total	Female	Male	Total	Female	Male	Total	Female	Male	Total	Female	Male	Total	Female	Male	Total	Female	Male	Total	Female	Male	Gender
3315	1754	1561	0	0	0	0	0	0	0	0	0	3315	1754	1561	3315	1754	1561	3315	1754	1561	0	0	0	السنة التحضيرية Preparing Year
3315	1754	1561	0	0	0	0	0	0	0	0	0	3315	1754	1561	3315	1754	1561	3315	1754	1561	0	0	0	Total المجموع

الطلبة المسجلين قدامى

هـ.أ / هـ.ب - قسم القبول و التسجيل.

عدد الطلبة حسب المستوى الدراسي															الفروع / المراكز الدراسية	
المجموع Total			مستوى رابعة Level 4			مستوى ثالثة Level 3			مستوى ثانية Level 2			مستوى اولى Level 1			Branches \ Study Centers	
			200-100			99-67			66-34			33-0				
المجموع	إناث	ذكور	المجموع	إناث	ذكور	المجموع	إناث	ذكور	المجموع	إناث	ذكور	المجموع	إناث	ذكور	الجنس	
Total	Female	Male	Total	Female	Male	Total	Female	Male	Total	Female	Male	Total	Female	Male	Gender	
16	12	4	0	0	0	0	0	0	0	0	0	16	12	4	Jerusalem فرع القدس	
25	13	12	0	0	0	0	0	0	0	0	0	25	13	12	Ezareyah Center مركز العيزرية	
352	191	161	0	0	0	0	0	0	0	0	0	352	191	161	Ramallah فرع رام الله و البيرة	
81	49	32	0	0	0	0	0	0	0	0	0	81	49	32	Jericho فرع أريحا	
524	302	222	0	0	0	0	0	0	0	0	0	524	302	222	Nablus فرع نابلس	
92	58	34	0	0	0	0	0	0	0	0	0	92	58	34	Tubas فرع طوباس	
127	75	52	0	0	0	0	0	0	0	0	0	127	75	52	Qalqilya فرع قلقيلية	
80	35	45	0	0	0	0	0	0	0	0	0	80	35	45	Salfeet فرع سلفيت	
44	26	18	0	0	0	0	0	0	0	0	0	44	26	18	Bedya Center مركز بديا	
208	96	112	0	0	0	0	0	0	0	0	0	208	96	112	Tulkarm فرع طولكرم	
0	0	0	0	0	0	0	0	0	0	0	0	0	0	0	Jenin فرع جنين	
350	194	156	0	0	0	0	0	0	0	0	0	350	194	156	Jenin Center مركز جنين	
196	113	83	0	0	0	0	0	0	0	0	0	196	113	83	Bethlehem فرع بيت لحم	
24	18	6	0	0	0	0	0	0	0	0	0	24	18	6	Beit Sahour Center مركز بيت ساحور	
238	131	107	0	0	0	0	0	0	0	0	0	238	131	107	Hebron فرع الخليل	
70	48	22	0	0	0	0	0	0	0	0	0	70	48	22	Dora فرع دورا	
45	38	7	0	0	0	0	0	0	0	0	0	45	38	7	Yatta فرع يطا	
298	110	188	0	0	0	0	0	0	0	0	0	298	110	188	Gaza فرع غزة	
94	49	45	0	0	0	0	0	0	0	0	0	94	49	45	Al-Wosta فرع الوسطى	
112	44	68	0	0	0	0	0	0	0	0	0	112	44	68	Khanyounis فرع خانيونس	
106	43	63	0	0	0	0	0	0	0	0	0	106	43	63	Rafah فرع رفح	
233	109	124	0	0	0	0	0	0	0	0	0	233	109	124	North Gaza فرع شمال غزة	
3315	1754	1561	0	0	0	0	0	0	0	0	0	3315	1754	1561	Total المجموع	

عدد الطلبة حسب المستوى الدراسي															عدد الطلبة القدامى والجدد									التخصص		Specialization			
المجموع Total			مستوى رابعة Level 4			مستوى ثالثة Level 3			مستوى ثانية Level 2			مستوى اولى Level 1			المجموع			جديد			قدامى			الجنس		Gender			
المجموع	إناث	ذكور	المجموع	إناث	ذكور	المجموع	إناث	ذكور	المجموع	إناث	ذكور	المجموع	إناث	ذكور	المجموع	إناث	ذكور	المجموع	إناث	ذكور	المجموع	إناث	ذكور	المجموع	إناث	ذكور	المجموع	إناث	ذكور
Total	Female	Male	Total	Female	Male	Total	Female	Male	Total	Female	Male	Total	Female	Male	Total	Female	Male	Total	Female	Male	Total	Female	Male	Total	Female	Male	Total	Female	Male
1661	906	755	302	179	123	321	166	155	411	222	189	627	339	288	1661	906	755	222	127	95	1439	779	660	Computer Information Systems	النظمة المعلومات الحاسوبية				
801	441	360	139	80	59	137	74	63	198	113	85	327	174	153	801	441	360	171	91	80	630	350	280	Information Technology and Communication	تكنولوجيا المعلومات و الاتصالات				
785	346	439	0	0	0	1	1	0	46	20	26	738	325	413	785	346	439	445	224	221	340	122	218	Not Specialized	غير المتخصص				
56	7	49	29	3	26	20	3	17	3	0	3	4	1	3	56	7	49	2	1	1	54	6	48	Agriculture	الزراعة				
48	15	33	14	8	6	9	5	4	14	1	13	11	1	10	48	15	33	3	1	2	45	14	31	Rural Development	التنمية الريفية				
151	51	100	5	2	3	8	6	2	37	12	25	101	31	70	151	51	100	48	21	27	103	30	73	Plant Production and Protection	الإنتاج النباتي والوقاية				
36	11	25	0	0	0	0	0	0	1	0	1	35	11	24	36	11	25	17	5	12	19	6	13	Not Specialized	غير المتخصص				
21	9	12	18	7	11	3	2	1	0	0	0	0	0	0	21	9	12	0	0	0	21	9	12	Social Development	التنمية الاجتماعية				
1	1	0	1	1	0	0	0	0	0	0	0	0	0	0	1	1	0	0	0	0	1	1	0	Family Development	التنمية الأسرية				
4896	3266	1630	863	489	374	744	462	282	1157	780	377	2132	1535	597	4896	3266	1630	799	592	207	4097	2674	1423	Social Work	الخدمة الاجتماعية				
501	353	148	56	35	21	116	81	35	162	114	48	167	123	44	501	353	148	67	50	17	434	303	131	Local Community Development	تنمية المجتمع المحلي				
102	65	37	0	0	0	1	0	1	17	12	5	84	53	31	102	65	37	1	1	0	101	64	37	Not Specialized	غير المتخصص				
12	4	8	12	4	8	0	0	0	0	0	0	0	0	0	12	4	8	0	0	0	12	4	8	Management and Entrepreneurship	الإدارة والريادة				
0	0	0	0	0	0	0	0	0	0	0	0	0	0	0	0	0	0	0	0	0	0	0	0	0	Not Specialized	غير المتخصص			
9338	5244	4094	1141	641	500	1413	827	586	2375	1409	966	4409	2367	2042	9338	5244	4094	1845	1003	842	7493	4241	3252	Business Administration	إدارة الاعمال				
667	463	204	82	56	26	136	97	39	183	130	53	266	180	86	667	463	204	101	73	28	566	390	176	Economics	الاقتصاد				
1830	789	1041	443	176	267	473	210	263	664	280	384	250	123	127	1830	789	1041	2	0	2	1828	789	1039	Accounting	المحاسبة				
2843	1617	1226	246	151	95	316	178	138	759	413	346	1522	875	647	2843	1617	1226	620	377	243	2223	1240	983	Banking and Financial Sciences	العلوم المالية والمصرفية				
896	276	620	89	24	65	149	53	96	295	106	189	363	93	270	896	276	620	133	32	101	763	244	519	Marketing	التسويق				
864	422	442	19	17	2	95	57	38	118	68	50	632	280	352	864	422	442	440	194	246	424	228	196	Health Management	الإدارة الصحية				
3836	1480	2356	0	0	0	12	7	5	240	101	139	3584	1372	2212	3836	1480	2356	2002	795	1207	1834	685	1149	Not Specialized	غير المتخصص				
9175	6957	2218	1771	1339	432	1788	1369	419	2338	1775	563	3278	2474	804	9175	6957	2218	1227	918	309	7948	6039	1909	First Phase Basic Education	المرحلة الأساسية الأولى				
2782	1762	1020	591	357	234	608	347	261	678	459	219	905	599	306	2782	1762	1020	381	248	133	2401	1514	887	Teaching Methods of Islamic Education	تعليم التربية الإسلامية				
3999	3209	790	884	731	153	861	698	163	998	800	198	1256	980	276	3999	3209	790	487	377	110	3512	2832	680	Arabic and its Teaching Methods	اللغة العربية وأساليب تدريسها				
2584	2161	423	522	443	79	554	470	84	798	669	129	710	579	131	2584	2161	423	14	7	7	2570	2154	416	English and its Teaching Methods	اللغة الإنجليزية وأساليب تدريسها				
4711	3479	1232	856	615	241	957	723	234	1280	966	314	1618	1175	443	4711	3479	1232	609	465	144	4102	3014	1088	Teaching Methods of Social Science	تعليم الإجتماعيات				
2625	2091	534	481	383	98	620	494	126	700	577	123	824	637	187	2625	2091	534	271	209	62	2354	1882	472	Mathematics and its Teaching Methods	الرياضيات وأساليب تدريسها				
758	666	92	140	123	17	153	133	20	197	169	28	268	241	27	758	666	92	84	77	7	674	589	85	Teaching Methods of Science	تعليم العلوم				
2089	1682	407	0	0	0	2	2	0	59	48	11	2028	1632	396	2089	1682	407	1462	1199	263	627	483	144	Not Specialized	غير المتخصص				
381	314	67	0	0	0	0	0	0	0	0	0	381	314	67	381	314	67	186	146	40	195	168	27	Educational Qualification Diploma	دبلوم التأهيل التربوي				
3315	1754	1561	0	0	0	0	0	0	0	0	0	3315	1754	1561	3315	1754	1561	3315	1754	1561	0	0	0	Preparing Year	السنة التحضيرية				
61764	39841	21923	8704	5864	2840	9497	6465	3032	13728	9244	4484	29835	18268	11567	61764	39841	21923	14954	8987	5967	46810	30854	15956	Total	المجموع				

جامعة القدس المفتوحة

AL-Quds Open University

توزيع الطلبة الجدد في الكلية حسب الفرع في الثانوية العامة

Distribution of New Students By Faculty , Stream in Secondary Stage

الفصل الدراسي الأول من العام الجامعي 2012 / 2013

" 1121 "

Stream in Secondary Stage / الفرع في الثانوية العامة												الكلية Faculty
المجموع	غير ذلك	شرعي	الإدارة المعلوماتية	تمريضي	أدارة فنادق	صناعي	زراعي	تجاري	العلوم الانسانية	ادبي	علمي	
Total	Others	Islamic	Information Management	Nursing	Hotel Management	Industrial	Agriculture	Commercial	Humanities	Literary	Scientific	
838	0	1	7	0	0	59	1	24	346	16	384	التكنولوجيا و العلوم التطبيقية Technology and Applied Science
70	0	0	0	0	0	0	23	2	23	1	21	الزراعة Agriculture
867	1	0	0	0	0	4	4	18	743	74	23	التنمية الاجتماعية والأسرية Social and Family Development
5143	2	0	6	2	3	46	8	832	3584	190	470	العلوم الادارية و الاقتصادية Administrative And Economical Sciences
4535	0	6	2	0	1	15	4	33	3588	260	626	التربية Education
186	0	0	0	0	0	0	0	1	22	47	116	دبلوم التأهيل التربوي Educational Qualification Diploma
3315	2	3	2	0	0	13	9	306	2733	34	213	السنة التحضيرية Preparing Year
14954	5	10	17	2	4	137	49	1216	11039	622	1853	Total المجموع

المجموع الكلي			السنة التحضيرية		دبلوم التاهيل التربوي		التربوية		العلوم الادارية و الاقتصادية		التنمية الاجتماعية و الاسرية		الزراعة		التكنولوجيا و العلوم التطبيقية		الكلية Faculty	
المجموع	إناث	ذكور	إناث	ذكور	إناث	ذكور	إناث	ذكور	إناث	ذكور	إناث	ذكور	إناث	ذكور	إناث	ذكور	الجنس Gender	
Total	Female	Male	Female	Male	Female	Male	Female	Male	Female	Male	Female	Male	Female	Male	Female	Male	فرع الثانوية	المعدل
33	28	5	0	0	7	3	15	0	2	1	0	0	0	0	4	1	Scientific	علمي
4	4	0	0	0	2	0	2	0	0	0	0	0	0	0	0	0	Literary	ادبي
83	81	2	0	0	1	0	59	0	16	1	1	0	1	0	3	1	Humanities	العلوم الانسانية
8	8	0	0	0	0	0	1	0	6	0	0	0	0	0	1	0	Other	مهني
78	73	5	0	0	17	2	39	0	4	2	0	0	0	0	13	1	Scientific	علمي
12	12	0	0	0	4	0	5	0	1	0	0	0	0	0	2	0	Literary	ادبي
254	246	8	0	0	4	0	153	3	65	4	3	0	2	0	19	1	Humanities	العلوم الانسانية
32	26	6	0	0	0	0	4	0	20	4	0	0	0	0	2	2	Other	مهني
151	132	19	0	0	26	3	64	5	11	9	1	0	1	0	29	2	Scientific	علمي
33	27	6	0	0	10	1	14	0	3	4	0	1	0	0	0	0	Literary	ادبي
427	395	32	0	0	4	0	209	13	147	17	9	0	0	0	26	2	Humanities	العلوم الانسانية
62	42	20	0	0	0	0	2	1	35	17	0	0	0	0	5	2	Other	مهني
177	140	37	0	0	14	4	70	12	15	12	1	2	2	0	38	7	Scientific	علمي
34	27	7	0	0	4	0	18	2	2	5	3	0	0	0	0	0	Literary	ادبي
555	458	97	0	0	3	1	243	35	177	53	12	1	1	2	22	5	Human Sciences	العلوم الانسانية
100	61	39	0	0	0	0	5	1	55	34	1	1	0	1	0	2	Other	مهني
191	137	54	0	0	12	6	67	7	18	22	1	0	2	2	37	17	Scientific	علمي
63	48	15	0	0	9	1	25	6	11	8	1	0	0	0	2	0	Literary	ادبي
777	584	193	0	0	2	0	315	50	204	123	34	4	2	2	27	14	Humanities	العلوم الانسانية
144	68	76	0	0	0	0	2	7	57	59	2	2	1	0	6	8	Other	مهني
239	147	92	0	0	4	4	78	15	21	43	2	0	4	0	38	30	Scientific	علمي
85	49	36	0	0	2	5	29	8	12	11	5	10	0	0	1	2	Literary	ادبي
923	619	304	0	0	2	0	300	65	229	206	58	8	1	3	29	22	Humanities	العلوم الانسانية
178	89	89	0	0	0	0	10	0	72	73	1	0	2	0	4	16	Other	مهني
278	120	158	0	0	4	3	59	30	27	68	2	3	4	4	24	50	Scientific	علمي
66	42	24	0	0	2	0	21	8	14	11	5	3	0	0	0	2	Literary	ادبي
1293	798	495	0	0	1	2	417	119	275	326	83	12	1	2	21	34	Humanities	العلوم الانسانية
227	84	143	0	0	1	0	5	5	72	106	2	3	1	9	3	20	Other	مهني
379	165	214	46	58	3	2	59	24	27	84	1	6	1	0	28	40	Scientific	علمي
136	69	67	3	2	3	1	34	25	21	22	8	14	0	1	0	2	Literary	ادبي
2717	1662	1055	603	389	0	1	524	186	359	409	150	39	0	1	26	30	Human Sciences	العلوم الانسانية
351	142	209	69	99	0	0	4	7	59	88	7	2	1	5	2	8	Other	مهني
327	93	234	35	74	2	0	35	47	15	89	2	2	0	1	4	21	Scientific	علمي
189	81	108	11	18	2	1	32	31	23	42	10	14	0	0	3	2	Literary	ادبي
4010	2127	1883	933	808	1	0	578	319	356	617	235	94	1	4	23	41	Humanities	العلوم الانسانية
338	103	235	54	113	0	0	3	4	43	99	3	3	0	5	0	11	Other	مهني
1853	1035	818	81	132	89	27	486	140	140	330	10	13	14	7	215	169	Scientific	علمي
622	359	263	14	20	38	9	180	80	87	103	32	42	0	1	8	8	Literary	ادبي
11039	6970	4069	1536	1197	18	4	2798	790	1828	1756	585	158	9	14	196	150	Humanities	العلوم الانسانية
1440	623	817	123	212	1	0	36	25	419	480	16	11	5	20	23	69	Other	مهني
14954	8987	5967	1754	1561	146	40	3500	1035	2474	2669	643	224	28	42	442	396	Total	المجموع الكلي

جامعة القدس المفتوحة

AL-Quds Open University

توزيع الطلبة في الجامعة حسب الفئات العمرية و الحالة الاجتماعية و الجنس

Distribution Of Students By Age , Marital Status , Gender

الفصل الدراسي الأول من العام الجامعي 2012 / 2013

" 1121 "

Marital Status / الحالة الاجتماعية																		
المجموع Total			Others حالات اخرى			Widow أرملة			Divorce مطلقة			Married متزوج			Single أعزب/عزباء			الفئة العمرية Age
المجموع	إناث	ذكور	المجموع	إناث	ذكور	المجموع	إناث	ذكور	المجموع	إناث	ذكور	المجموع	إناث	ذكور	المجموع	إناث	ذكور	الجنس
Total	Female	Male	Total	Female	Male	Total	Female	Male	Total	Female	Male	Total	Female	Male	Total	Female	Male	Gender
26257	17420	8837	0	0	0	0	0	0	22	22	0	809	789	20	25426	16609	8817	أقل من 21
24933	16066	8867	0	0	0	13	12	1	73	71	2	2497	2344	153	22350	13639	8711	21 - 25
5662	3464	2198	0	0	0	16	15	1	78	76	2	1943	1569	374	3625	1804	1821	26 - 30
2550	1625	925	0	0	0	34	34	0	37	34	3	1551	1123	428	928	434	494	31 - 35
1276	734	542	0	0	0	24	23	1	19	18	1	934	524	410	299	169	130	36 - 40
685	343	342	0	0	0	6	6	0	12	10	2	569	263	306	98	64	34	41 - 45
401	189	212	0	0	0	10	10	0	4	3	1	336	140	196	51	36	15	أكبر من 45
61764	39841	21923	0	0	0	103	100	3	245	234	11	8639	6752	1887	52777	32755	20022	Total المجموع

هـ.أ / إ.هـ - قسم القبول و التسجيل.

جامعة القدس المفتوحة

AL-Quds Open University

توزيع الطلبة في الجامعة حسب الفئات العمرية و المهنة و الجنس

Distribution Of Students By Age , Job Status , Gender

الفصل الدراسي الأول من العام الجامعي 2012 / 2013

" 1121 "

Profession / المهنة																					
Total المجموع			Others مجالات اخرى			Employee موظف			Trade التجارة			Industry الصناعة			Agriculture الزراعة			Jobless بلا مهنة			Age الفئة العمرية
المجموع	إناث	ذكور	المجموع	إناث	ذكور	المجموع	إناث	ذكور	المجموع	إناث	ذكور	المجموع	إناث	ذكور	المجموع	إناث	ذكور	المجموع	إناث	ذكور	الجنس
Total	Female	Male	Total	Female	Male	Total	Female	Male	Total	Female	Male	Total	Female	Male	Total	Female	Male	Total	Female	Male	Gender
26257	17420	8837	225	58	167	6	4	2	63	7	56	33	4	29	37	24	13	25893	17323	8570	أقل من 21
24933	16066	8867	1268	538	730	46	33	13	119	22	97	44	5	39	57	14	43	23399	15454	7945	21 - 25
5662	3464	2198	1427	617	810	76	53	23	61	17	44	21	3	18	27	3	24	4050	2771	1279	26 - 30
2550	1625	925	656	267	389	87	64	23	50	13	37	17	1	16	24	8	16	1716	1272	444	31 - 35
1276	734	542	386	139	247	77	46	31	27	4	23	11	1	10	10	5	5	765	539	226	36 - 40
685	343	342	202	73	129	87	51	36	22	1	21	8	1	7	14	2	12	352	215	137	41 - 45
401	189	212	134	40	94	65	44	21	11	2	9	5	0	5	7	1	6	179	102	77	أكبر من 45
61764	39841	21923	4298	1732	2566	444	295	149	353	66	287	139	15	124	176	57	119	56354	37676	18678	Total المجموع

جامعة القدس المفتوحة

AL-Quds Open University

توزيع الطلبة في الكلية حسب مكان الإقامة و الجنس

Distribution of Students By Faculty , City , Gender

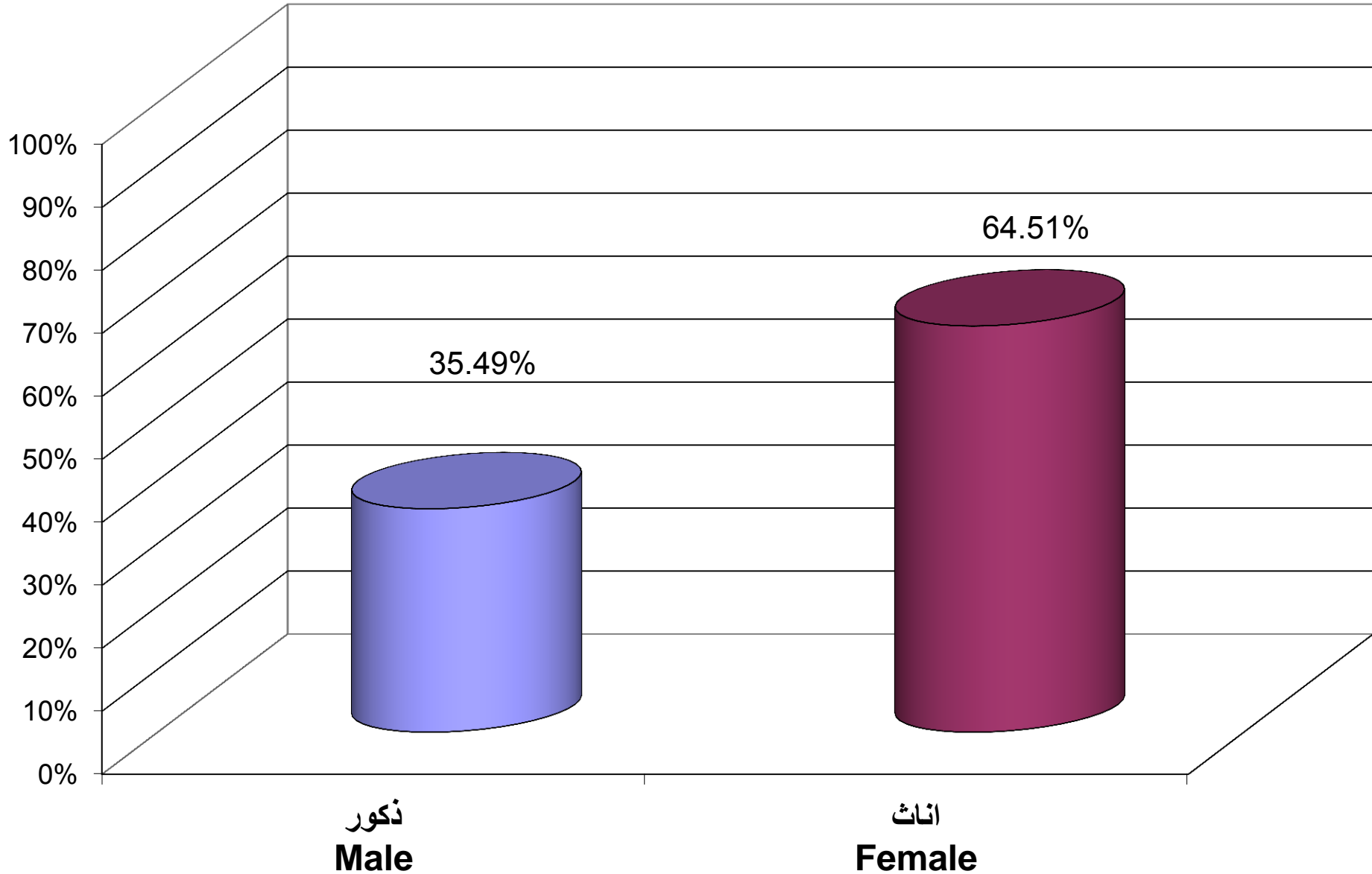
الفصل الدراسي الأول من العام الجامعي 2012 / 2013

" 1121 "

المجموع العام									الطلبة الجدد								الطلبة القدامى								الكلية Faculty				
المجموع			المخيم		القرية		المدينة		المجموع			المخيم		القرية		المدينة		المجموع			المخيم		القرية			المدينة			
Total	Female	Male	Female	Male	Female	Male	Female	Male	Total	Female	Male	Female	Male	Female	Male	Female	Male	Total	Female	Male	Female	Male	Female	Male		Female	Male		
3247	1693	1554	70	117	849	535	774	902	838	442	396	23	30	256	157	163	209	2409	1251	1158	47	87	593	378	611	693	Technology and Applied Science	التكنولوجيا والعلوم التطبيقية	
291	84	207	7	9	40	91	37	107	70	28	42	3	3	11	22	14	17	221	56	165	4	6	29	69	23	90	Agriculture	الزراعة	
5521	3694	1827	327	239	1638	489	1729	1099	867	643	224	64	39	318	79	261	106	4654	3051	1603	263	200	1320	410	1468	993	Social and Family Development	التنمية الاجتماعية والأسرية	
12	4	8	0	1	1	2	3	5	0	0	0	0	0	0	0	0	0	12	4	8	0	1	1	2	3	5	Management and Entrepreneurship	الإدارة والريادة	
20274	10291	9983	511	710	4740	3819	5040	5454	5143	2474	2669	135	225	1238	1109	1101	1335	15131	7817	7314	376	485	3502	2710	3939	4119	Administrative And Economical Sciences	العلوم الإدارية والاقتصادية	
28723	22007	6716	1849	710	9810	2467	10348	3539	4535	3500	1035	333	119	1658	410	1509	506	24188	18507	5681	1516	591	8152	2057	8839	3033	Education	التربية	
381	314	67	34	7	100	6	180	54	186	146	40	13	4	48	3	85	33	195	168	27	21	3	52	3	95	21	Educational Qualification Diploma	دبلوم التأهيل التربوي	
3315	1754	1561	169	168	711	588	874	805	3315	1754	1561	169	168	711	588	874	805	0	0	0	0	0	0	0	0	0	0	Preparing Year	السنة التحضيرية
61764	39841	21923	2967	1961	17889	7997	18985	11965	14954	8987	5967	740	588	4240	2368	4007	3011	46810	30854	15956	2227	1373	13649	5629	14978	8954	Total	المجموع	

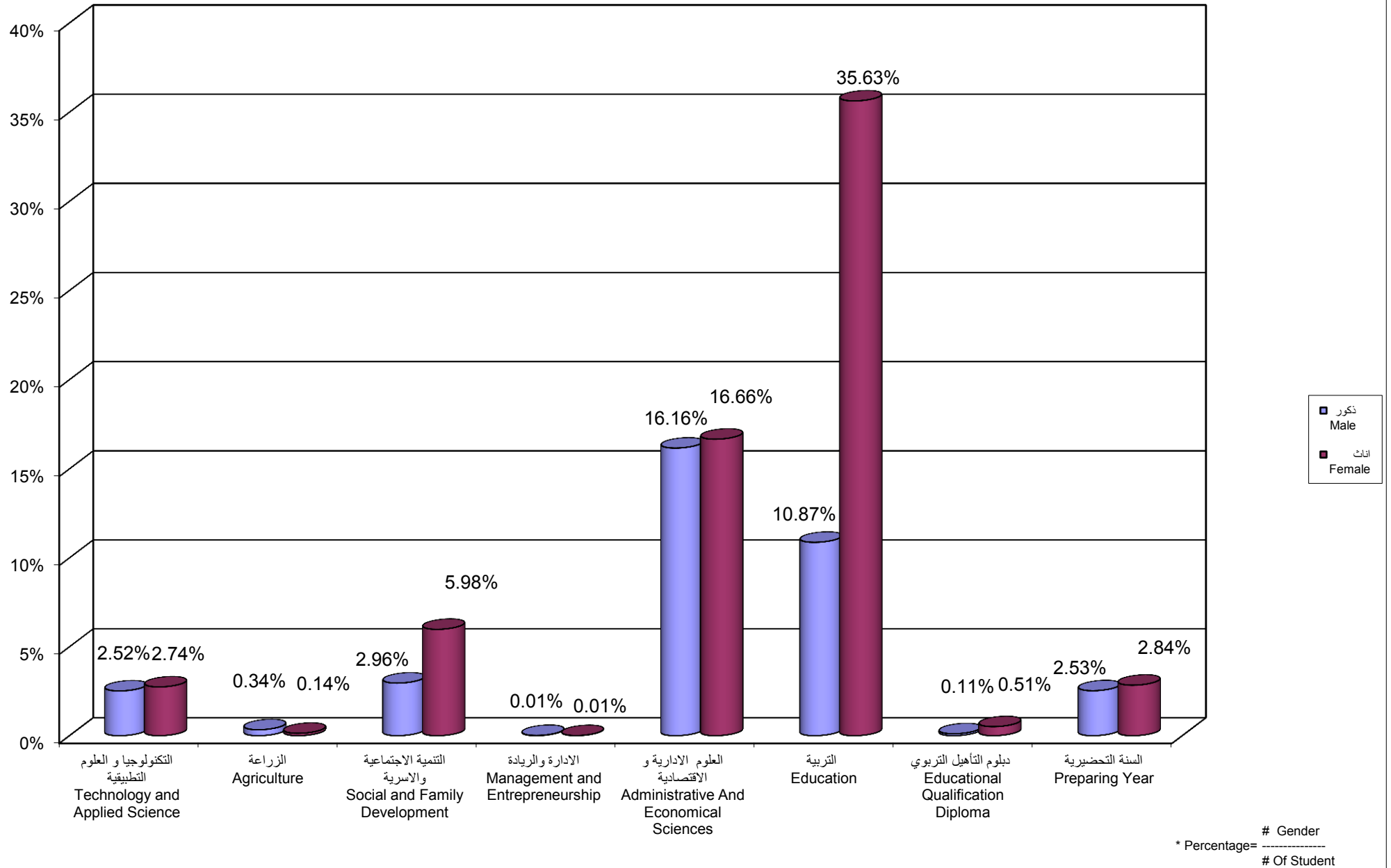
جامعة القدس المفتوحة
نسبة توزيع الطلبة حسب الجنس

Percentage Distribution of Students By Gender

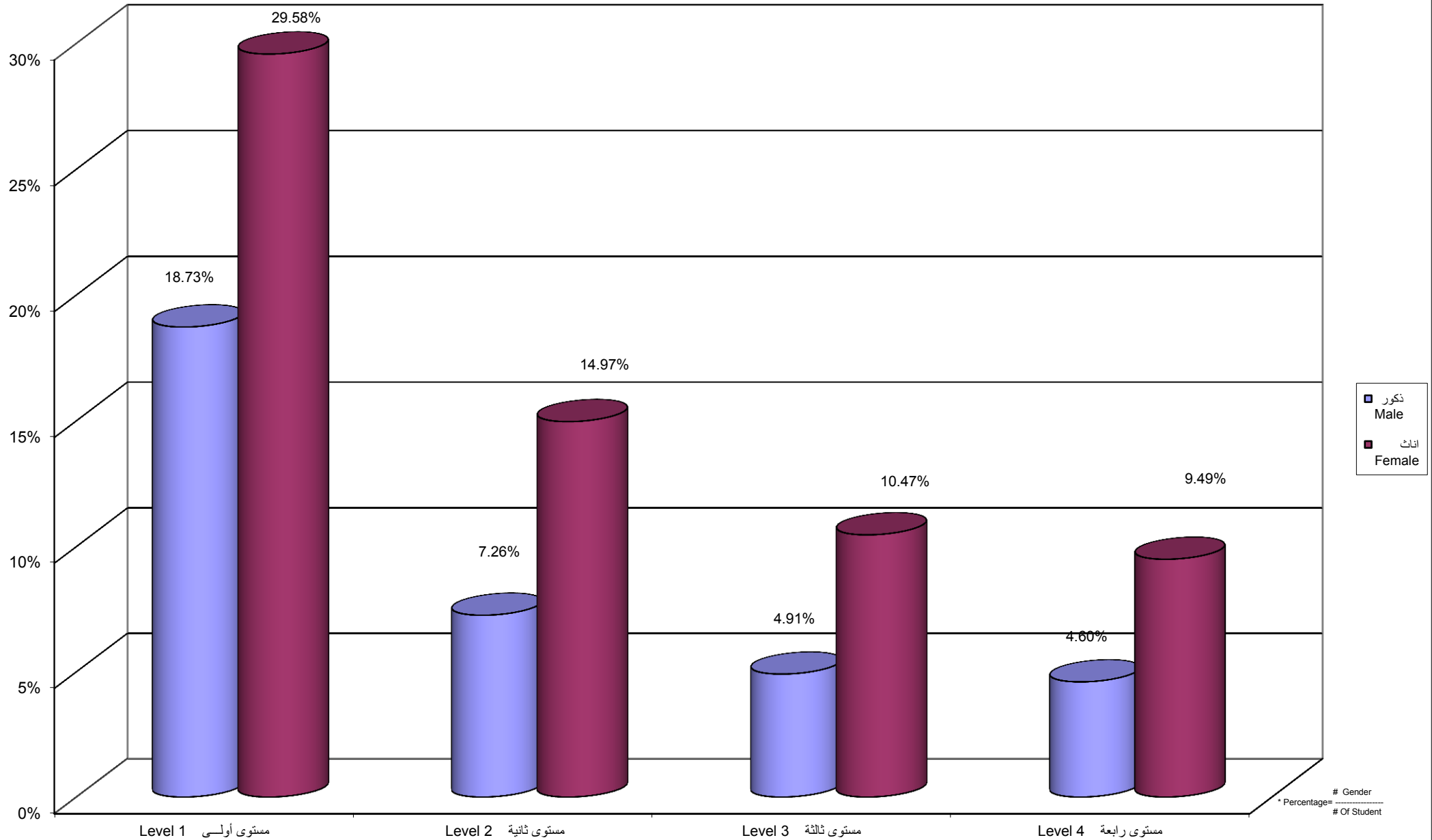


جامعة القدس المفتوحة
نسبة توزيع الطلبة حسب الكلية و الجنس

Percentage Distribution of Students By Faculty , Gender

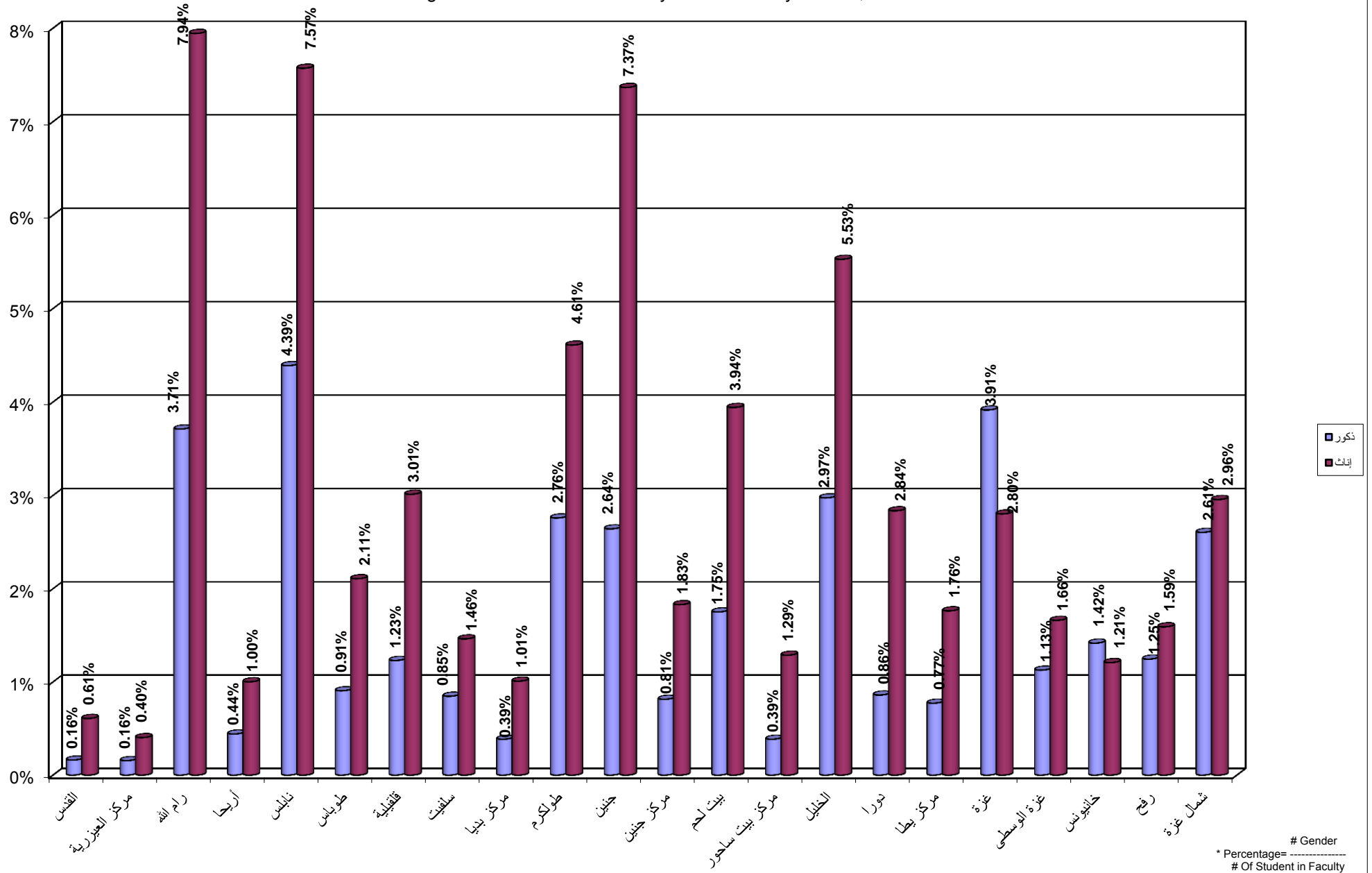


جامعة القدس المفتوحة
 نسبة توزيع الطلبة حسب الجنس و المستوى الدراسي
 Percentage Distribution of Students By Gender , Level

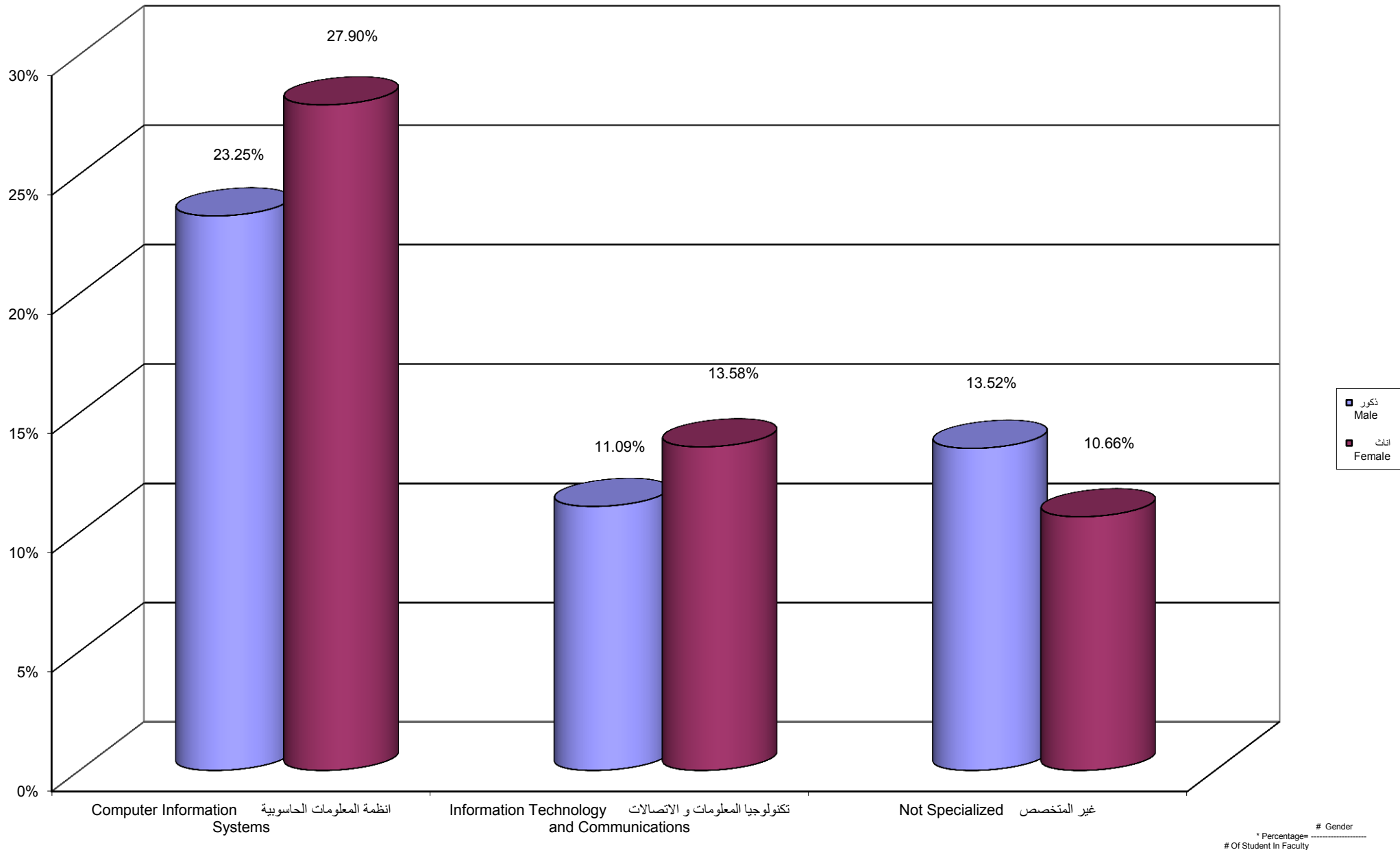


جامعة القدس المفتوحة
نسبة توزيع الطلبة حسب الفرع / المركز الدراسي و الجنس

Percentage Distribution of Students By Branch \ Study Center , Gender

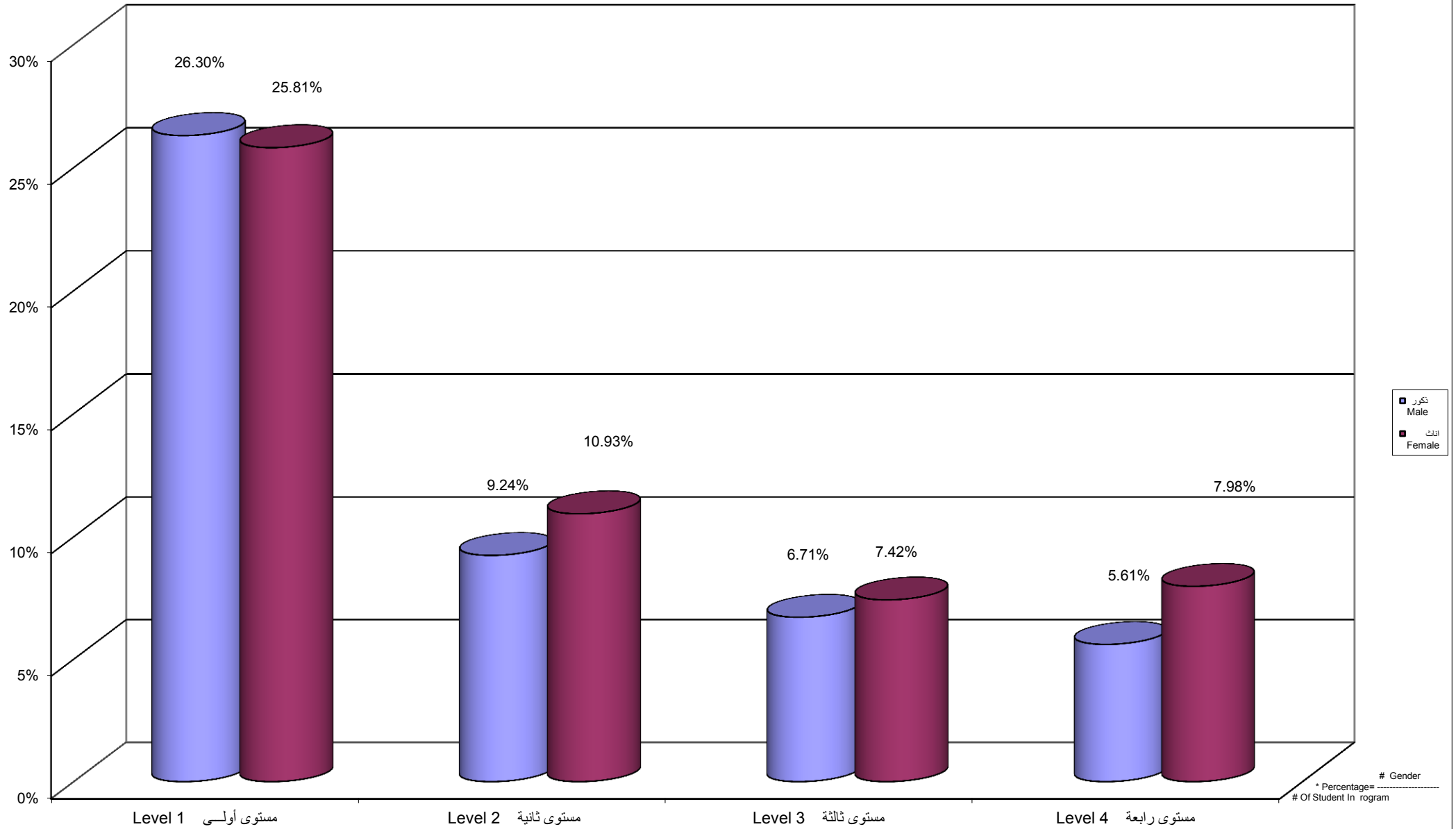


Percentage Distribution of Students In Technology and Applied Science Faculty By Specilization , Gender



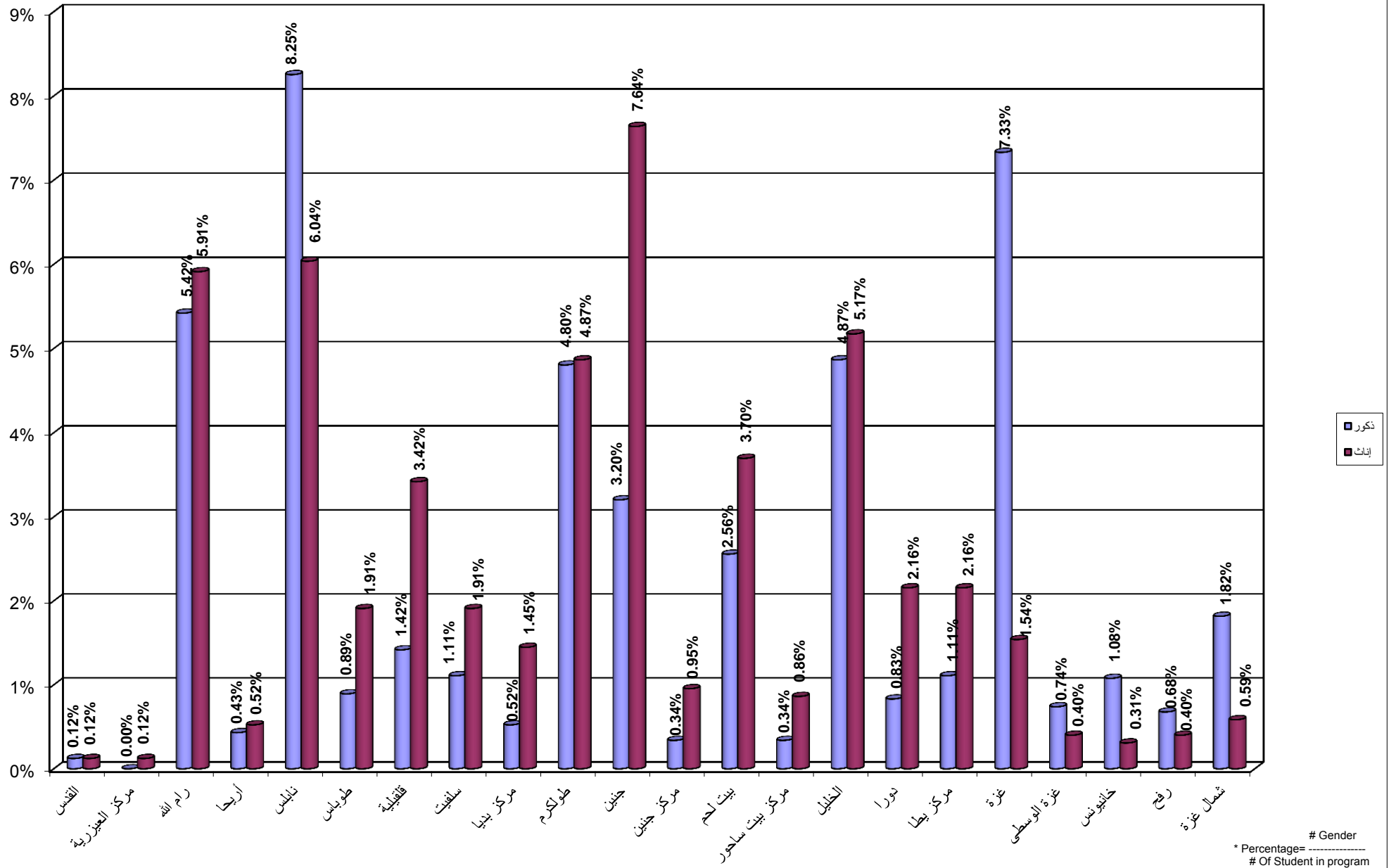
Gender
* Percentage = (# Of Student In Faculty)

Percentage Distribution of Students In Technology and Applied Science Faculty By Gender , Level

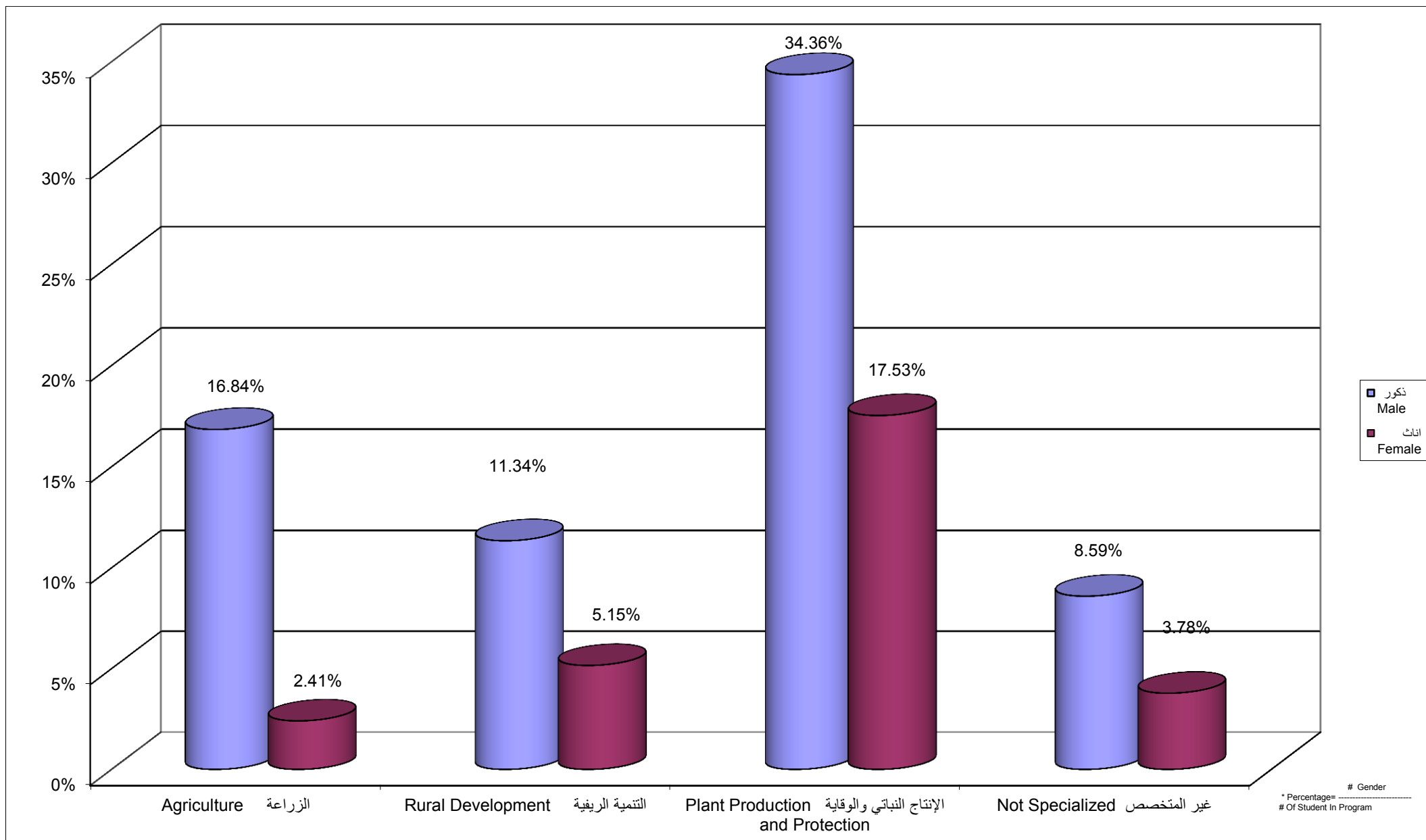


* Percentage = $\frac{\# \text{ Of Student In rogram}}{\# \text{ Gender}}$

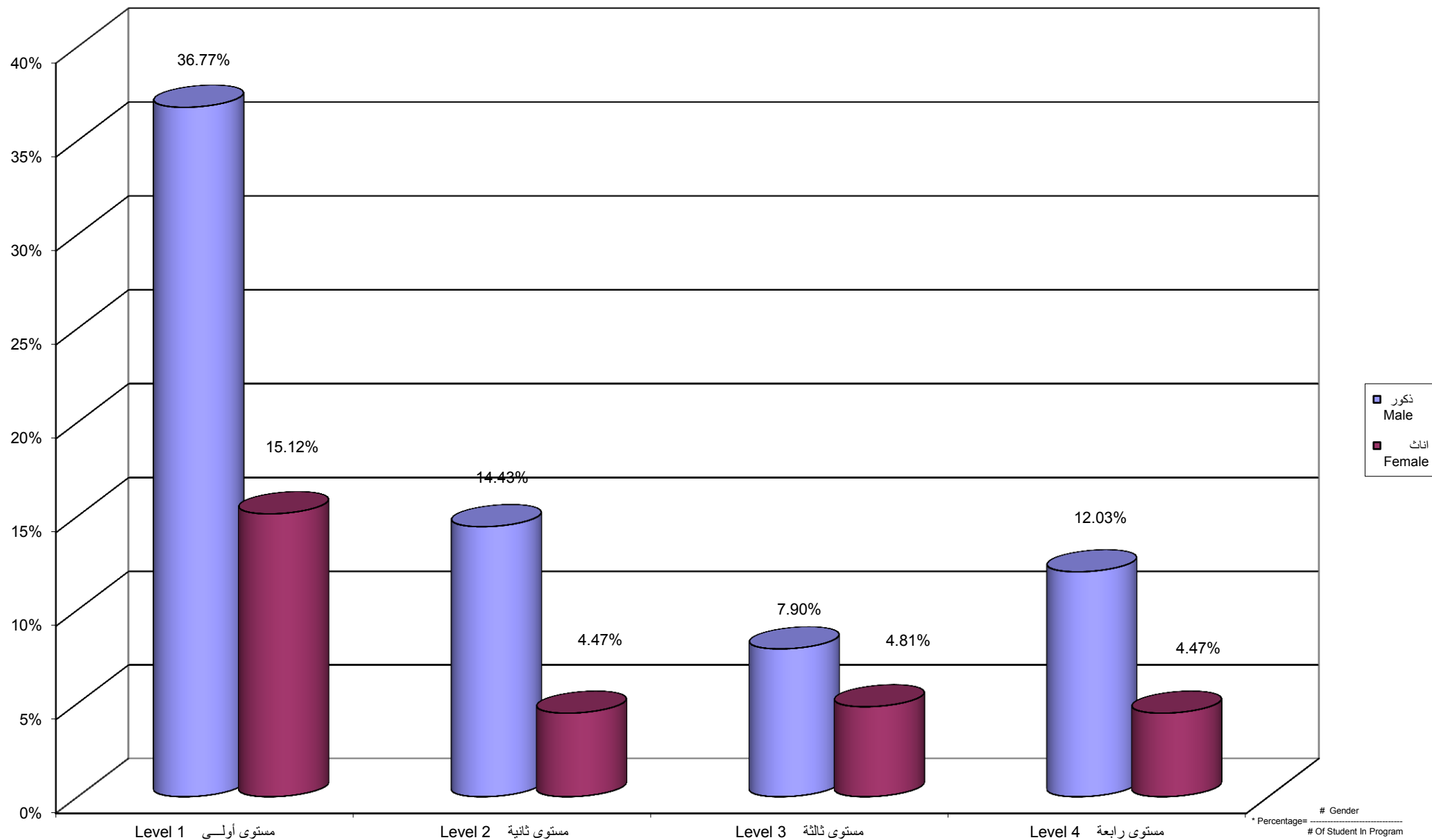
Percentage Distribution of Students In Technology and Applied Science Faculty By Branch \ Study Centers, Gender



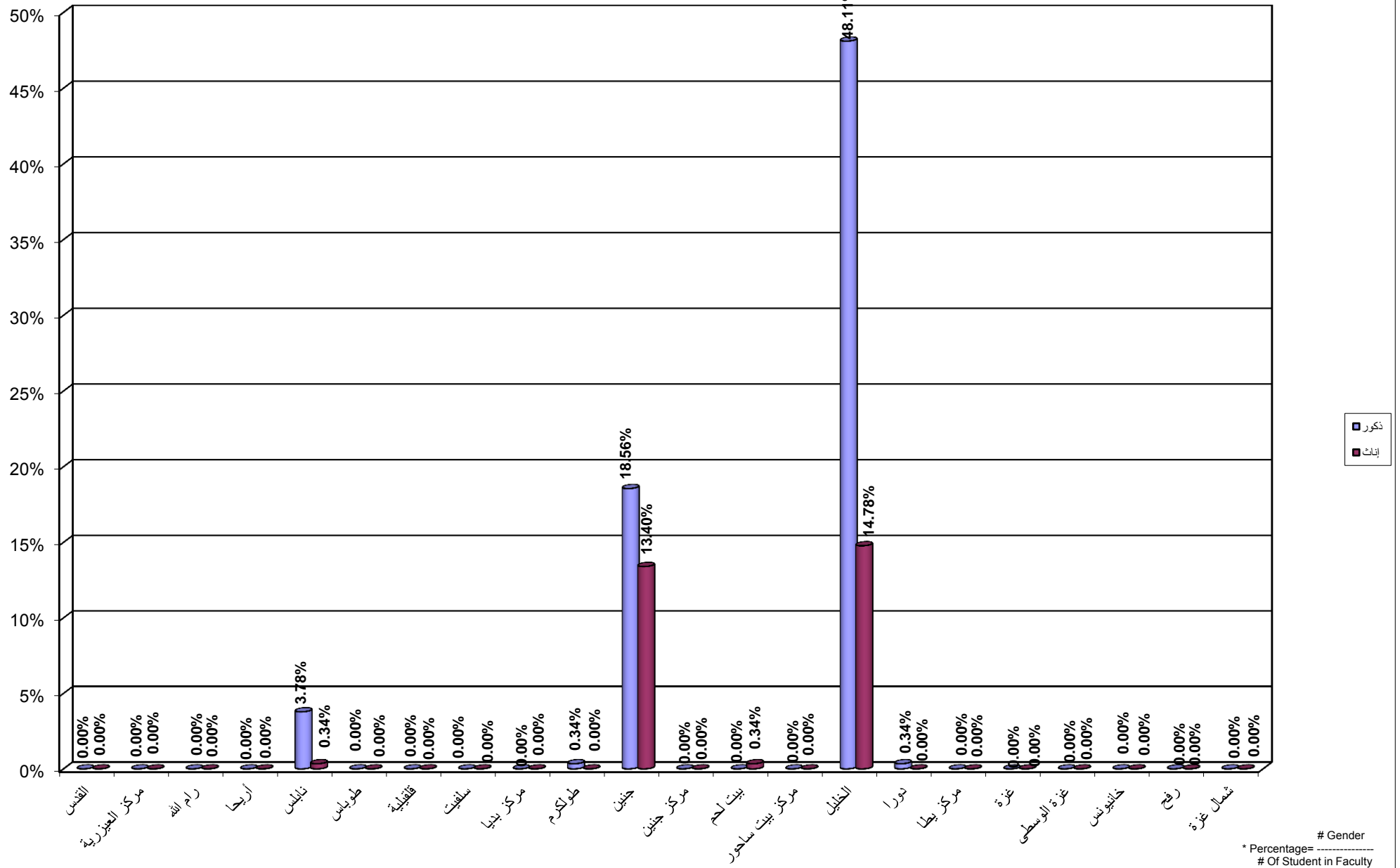
جامعة القدس المفتوحة
 نسبة توزيع الطلبة في كلية الزراعة حسب التخصص و الجنس
 Percentage Distribution of Students In Agriculture Faculty By Specilization , Gender



جامعة القدس المفتوحة
 نسبة توزيع الطلبة في كلية الزراعة حسب الجنس و المستوى الدراسي
 Percentage Distribution of Students In Agriculture Faculty By Gender , Level



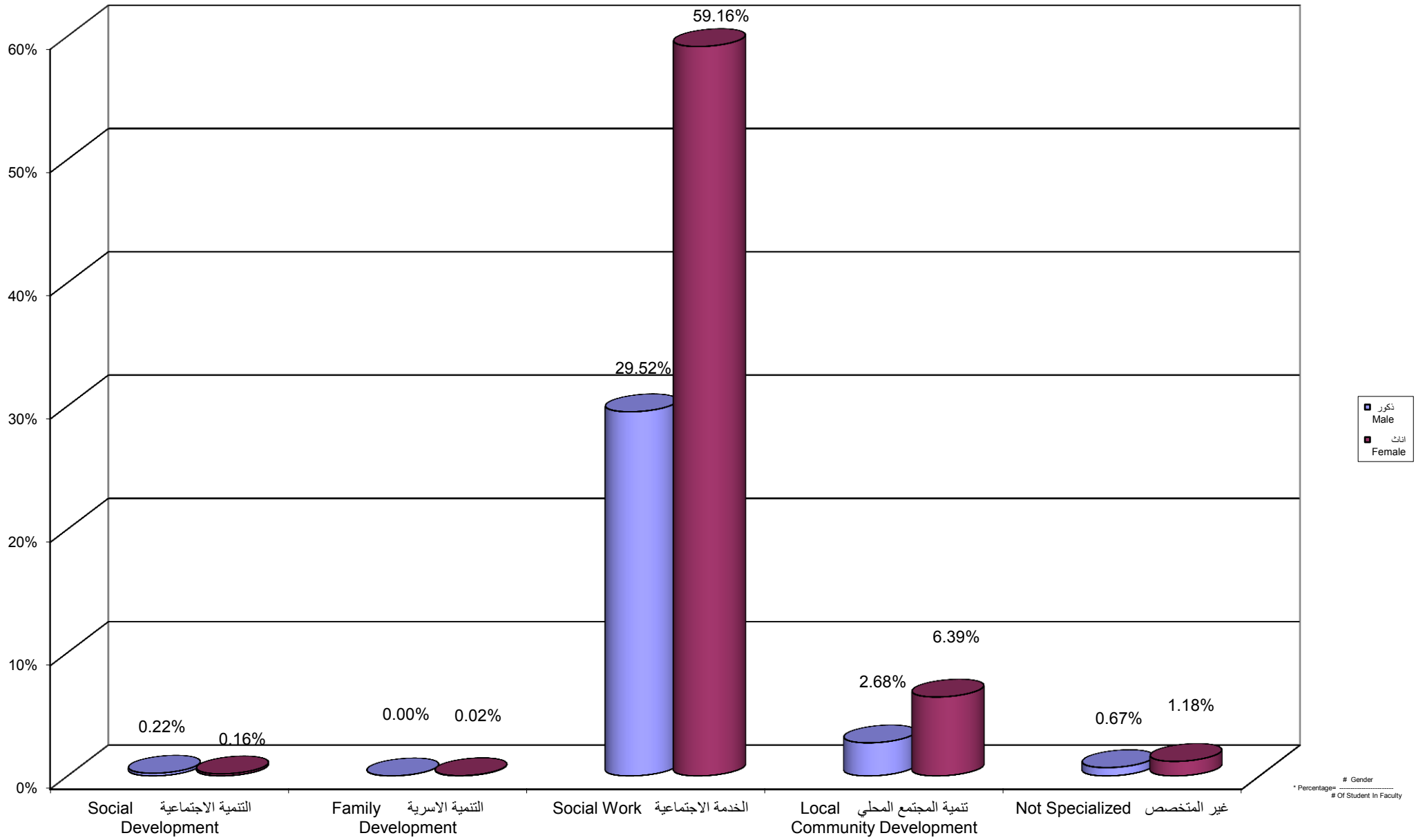
Percentage Distribution of Students In Agriculture Faculty By Branch \ Study Centers , Gender



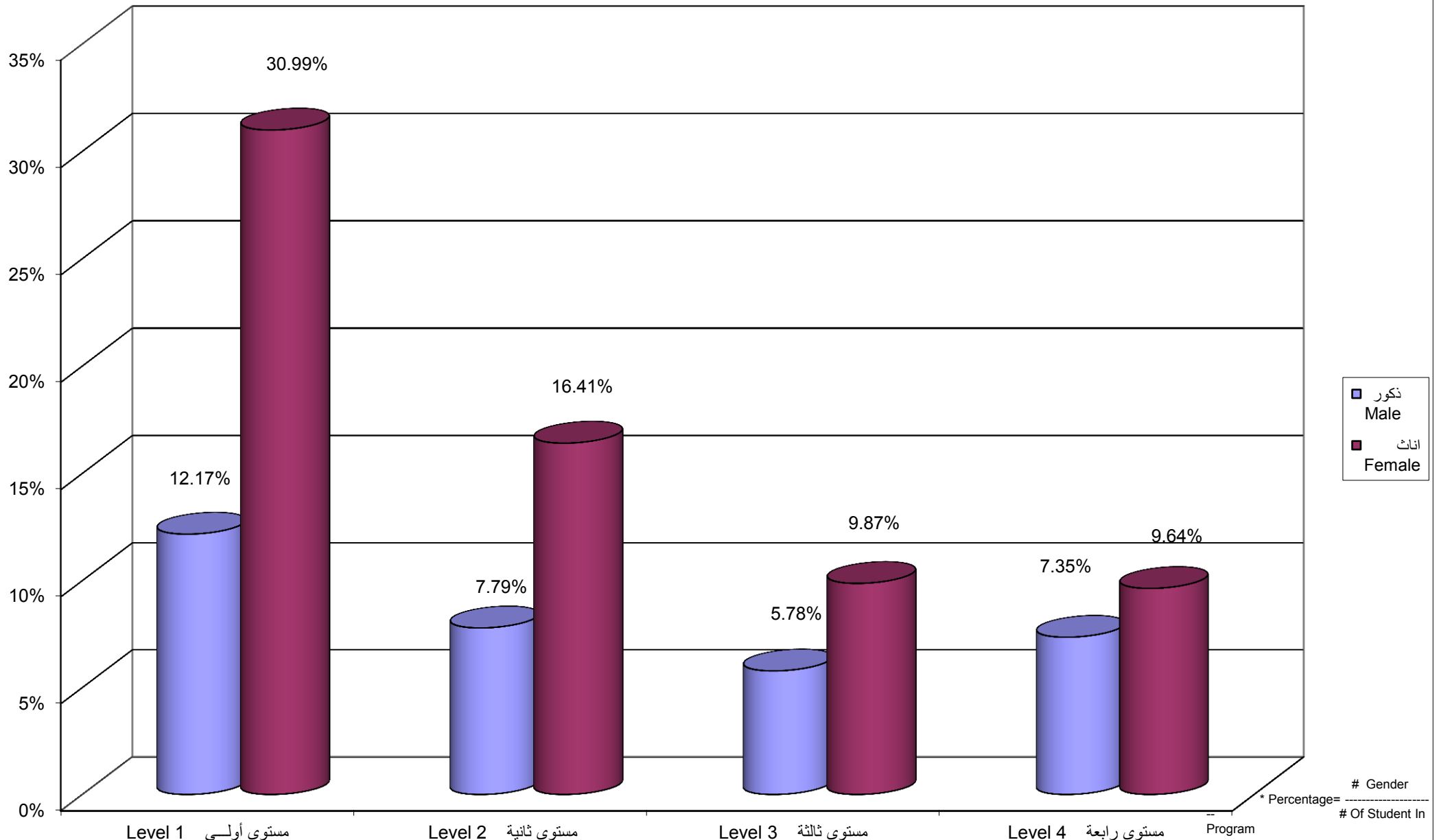
جامعة القدس المفتوحة

نسبة توزيع الطلبة في كلية التنمية الاجتماعية و الاسرية حسب التخصص و الجنس

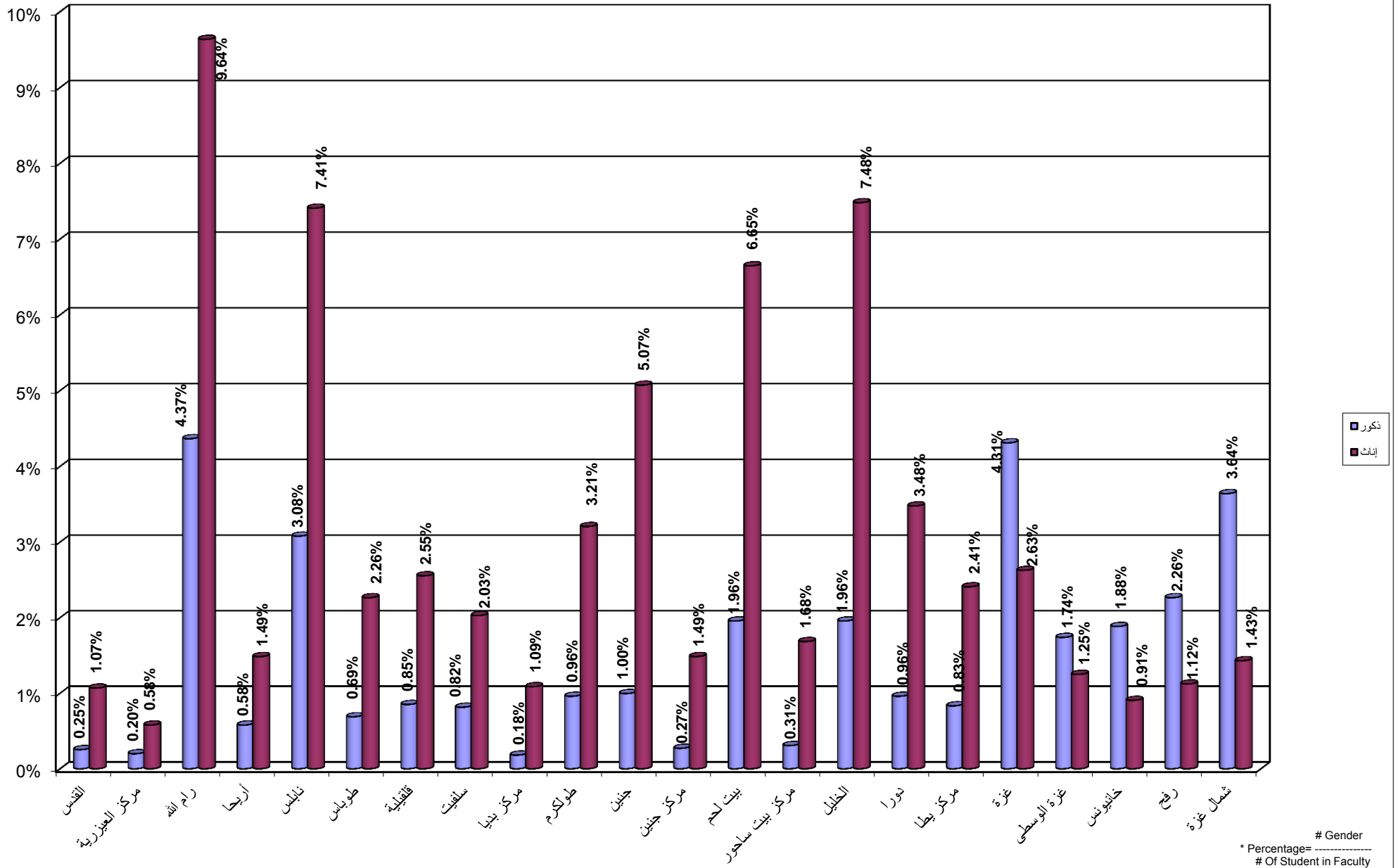
Percentage Distribution of Students In Social and Family Development Faculty By Specilization , Gender



جامعة القدس المفتوحة
 نسبة توزيع الطلبة في كلية التنمية الاجتماعية و الاسرية حسب الجنس و المستوى الدراسي
 Percentage Distribution of Students In Social and Family Development Faculty By Gender , Level

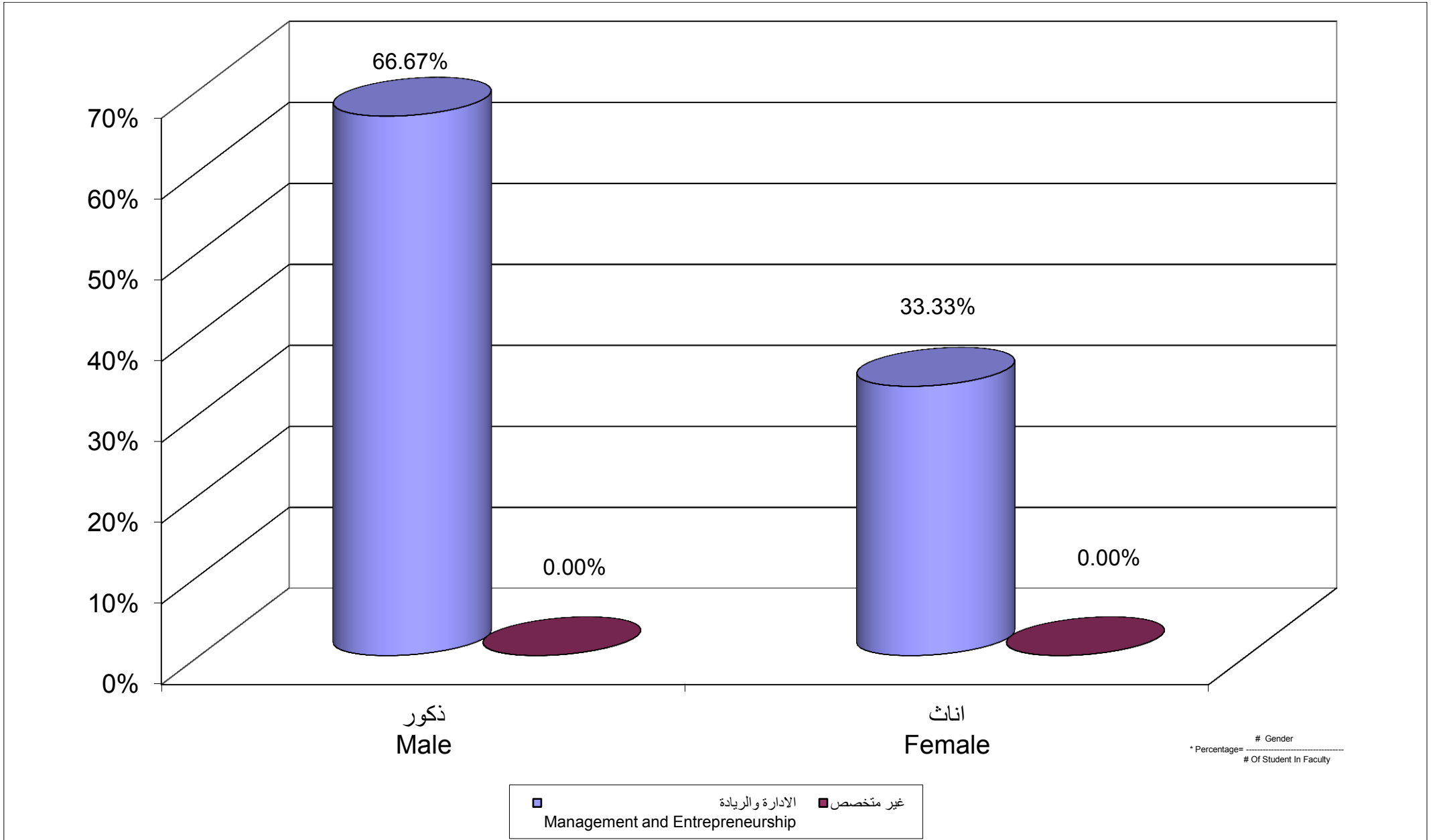


Percentage Distribution of Students In Social and Family Development Faculty By Branch \ Study Centers , Gender

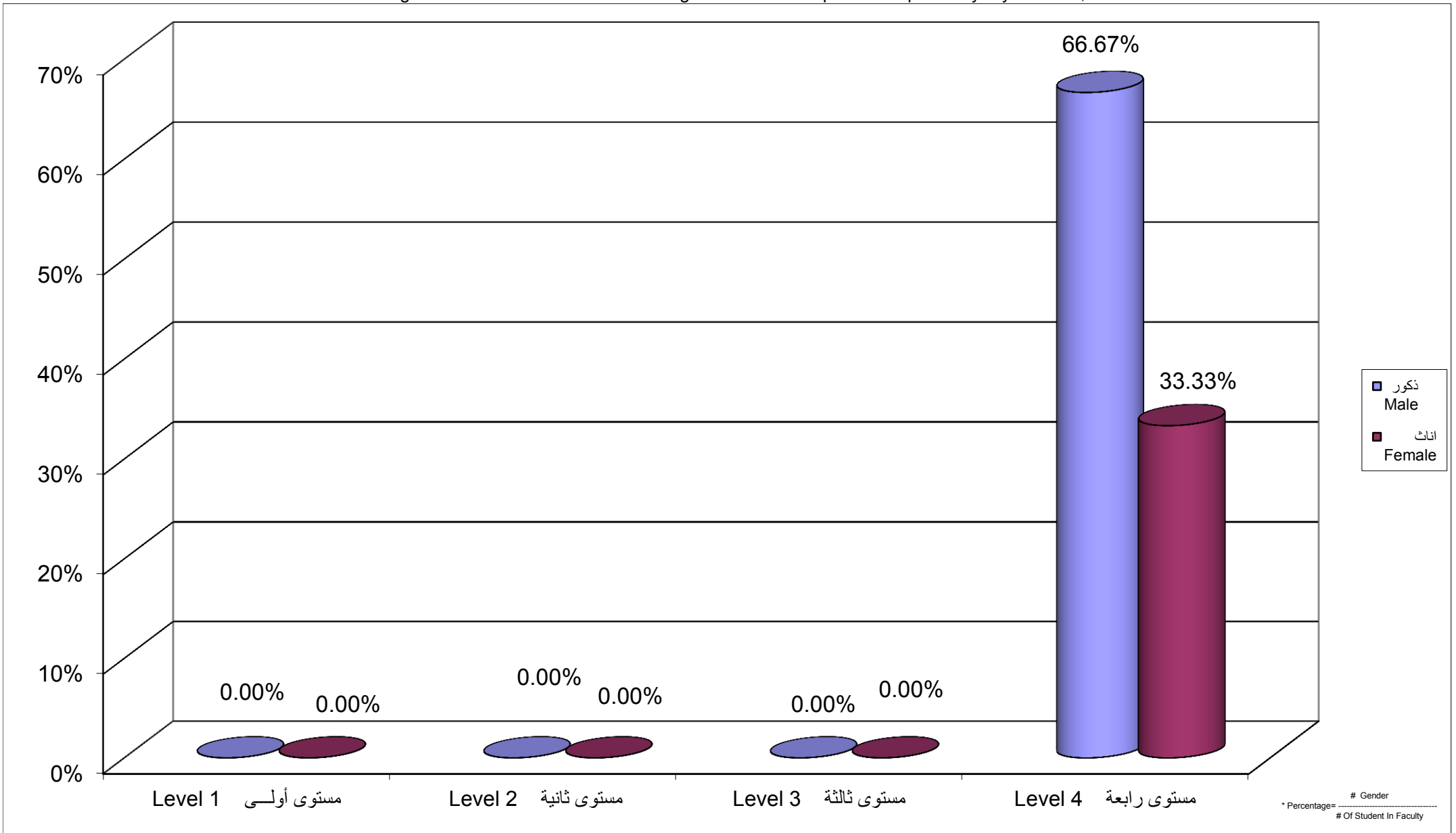


جامعة القدس المفتوحة
نسبة توزيع الطلبة في كلية الإدارة و الريادة حسب التخصص و الجنس

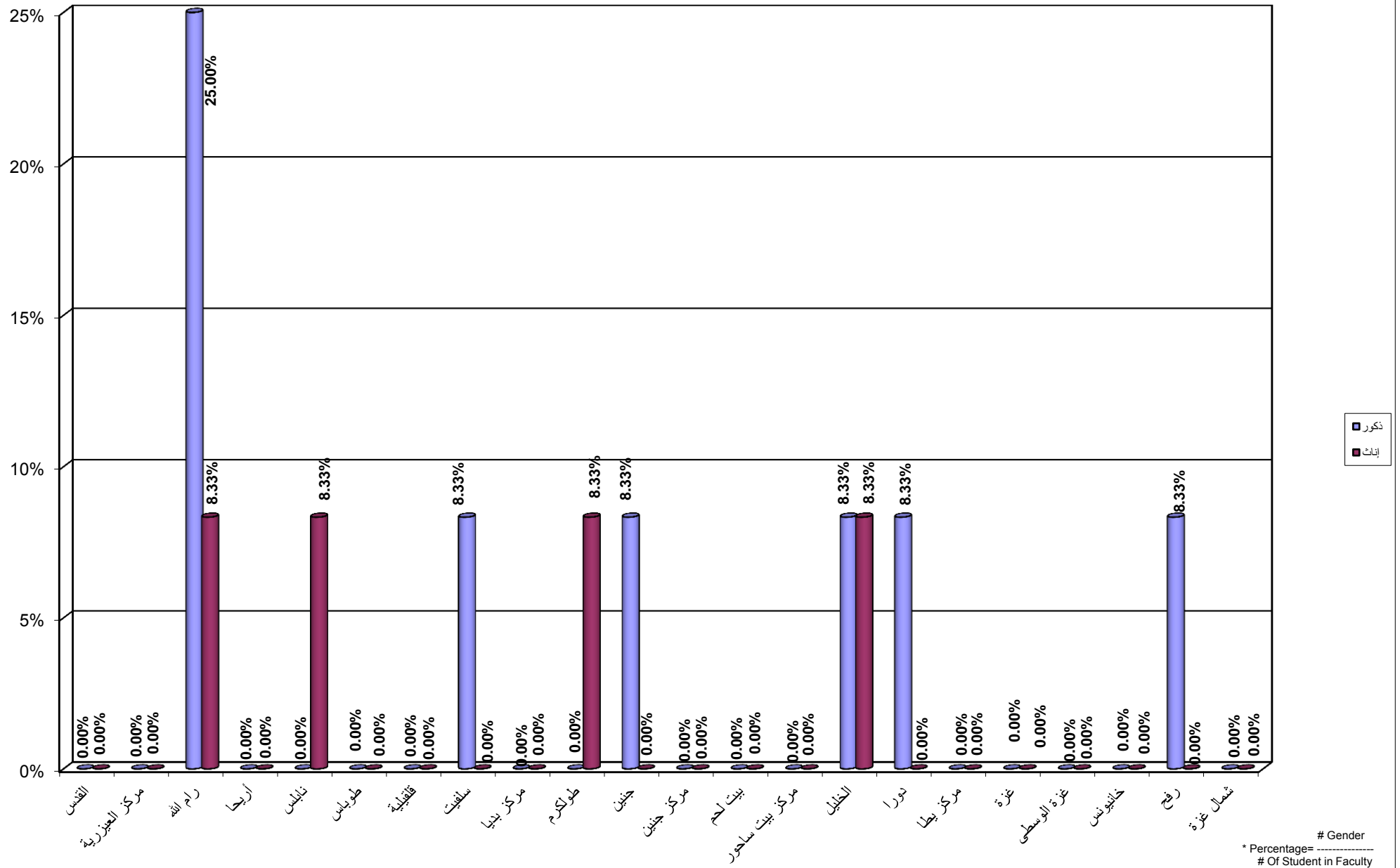
Percentage Distribution of Students In Management and Entrepreneurship Faculty By Specilization , Gender



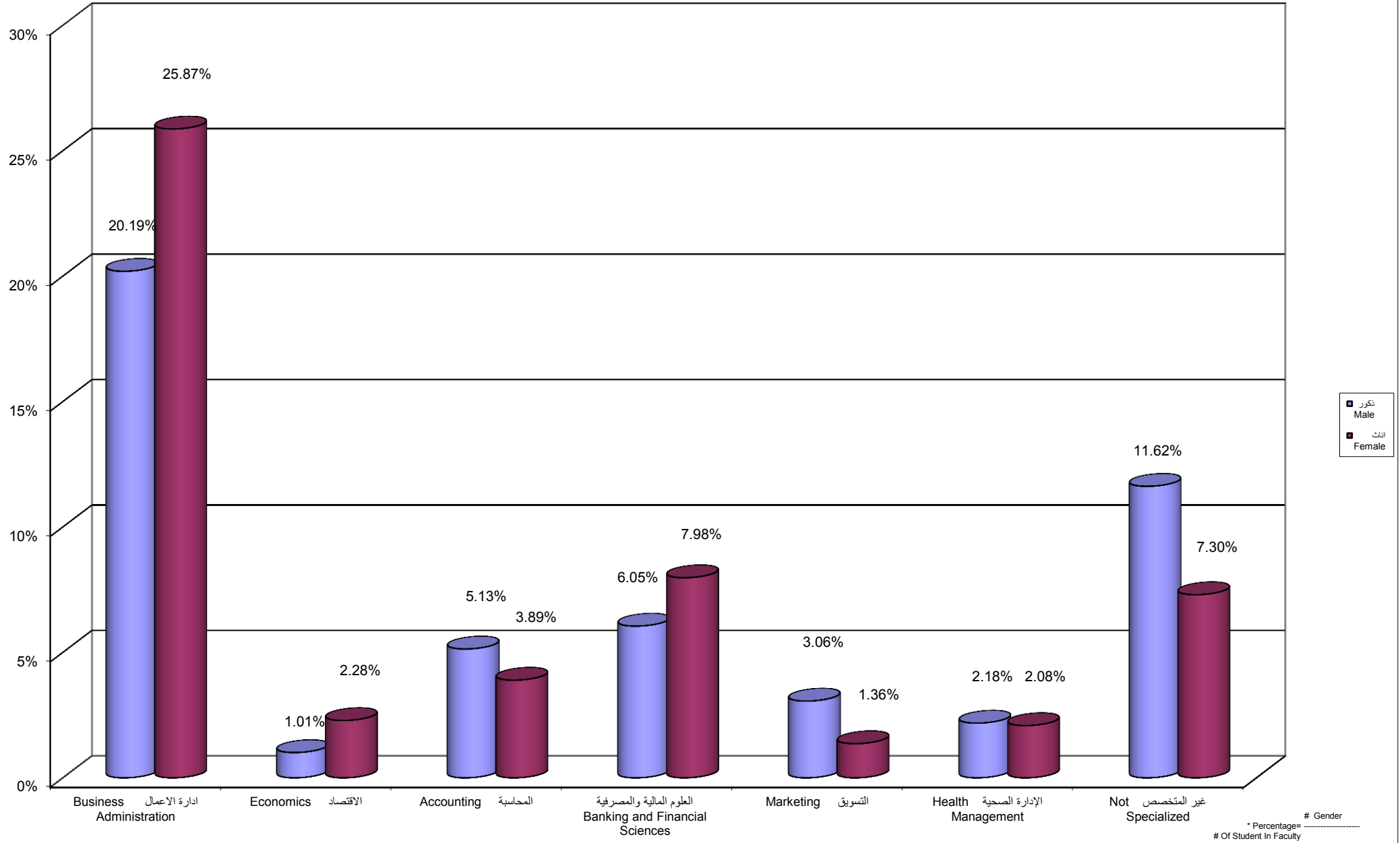
Percentage Distribution of Students In Management and Entrepreneurship Faculty By Gender , Level



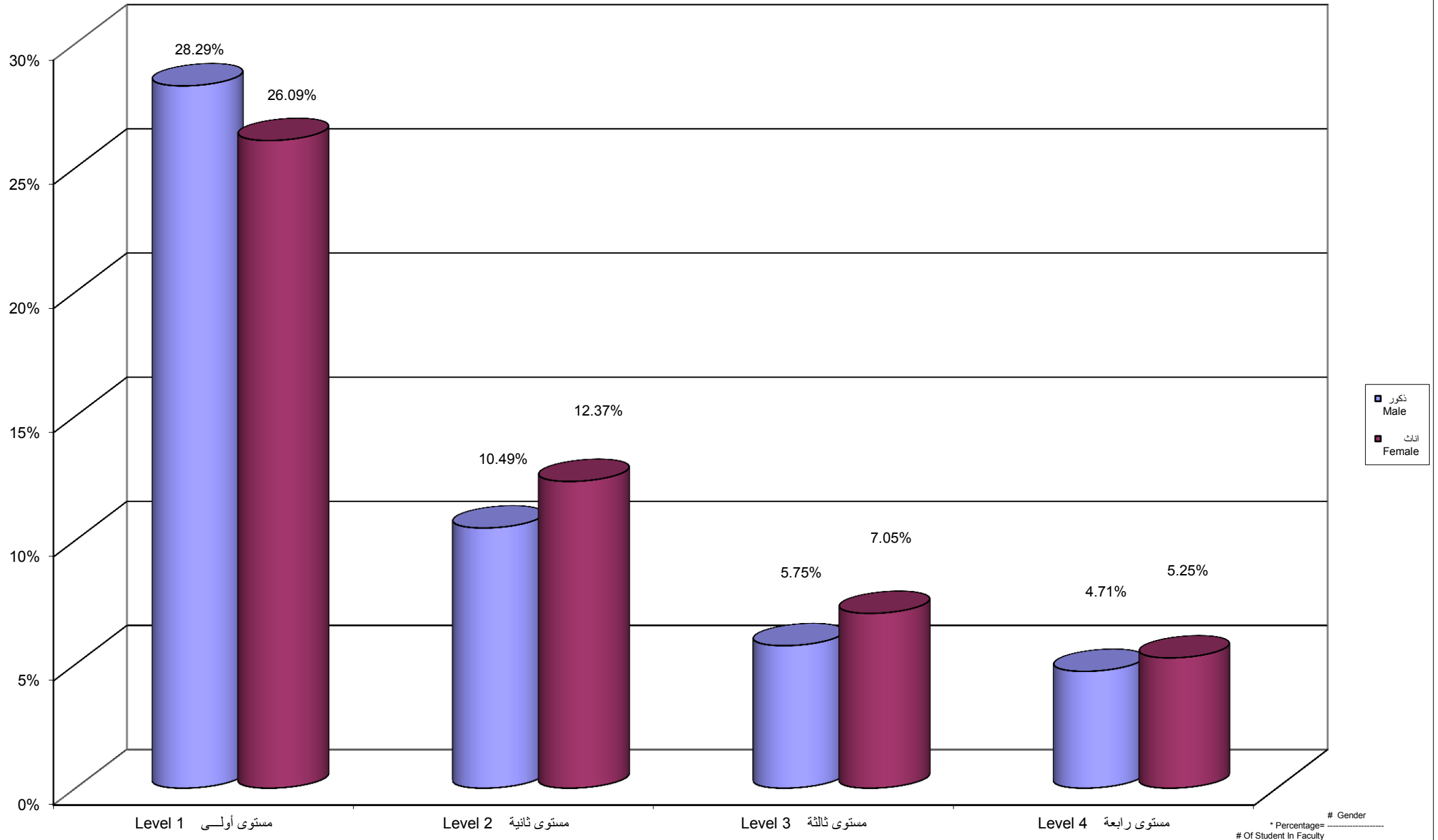
Percentage Distribution of Students In Management and Entrepreneurship Faculty By Branch \ Study Centers , Gender



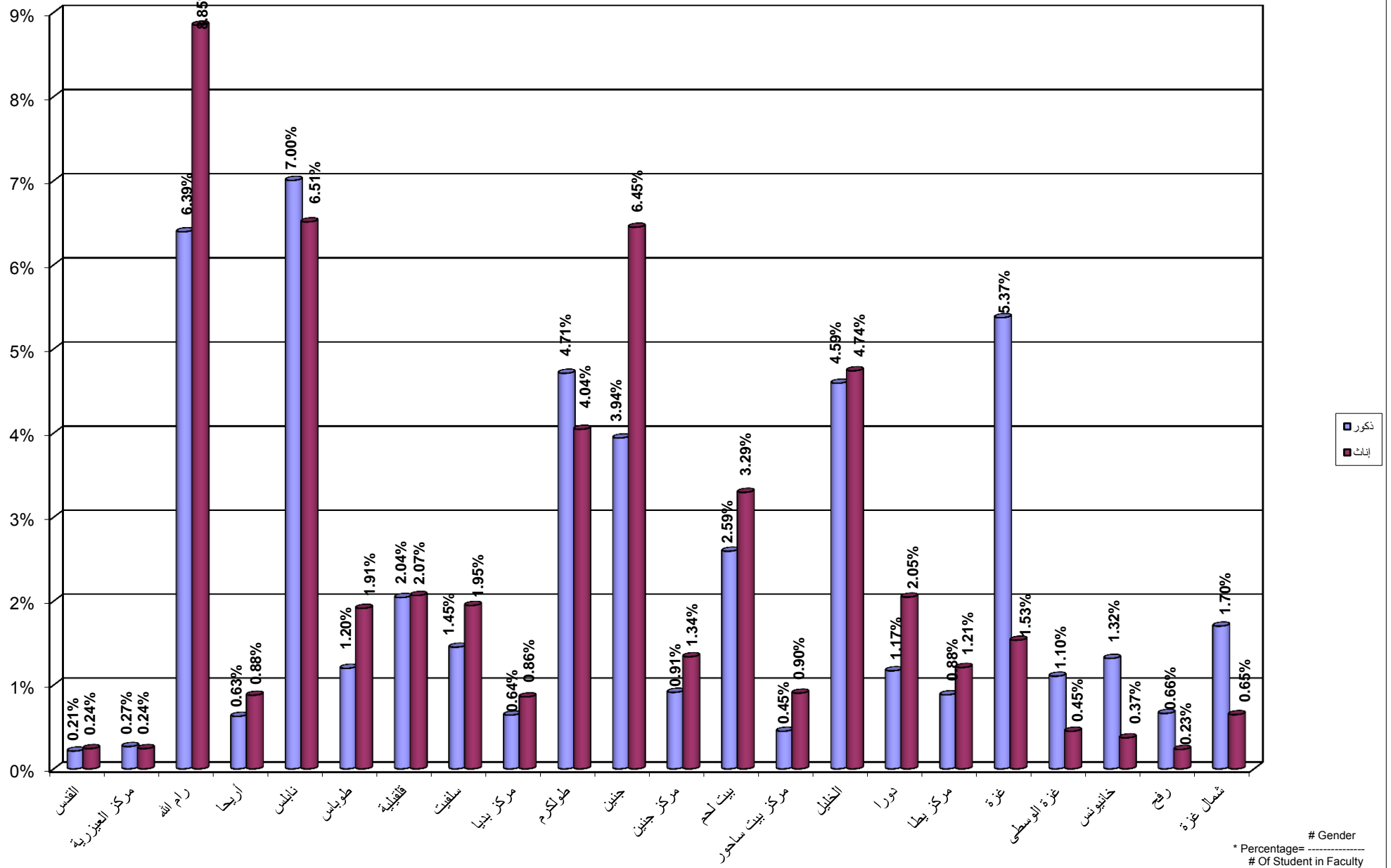
Percentage Distribution of Students In Administrative and Economical Sciences Faculty By Specilization , Gender



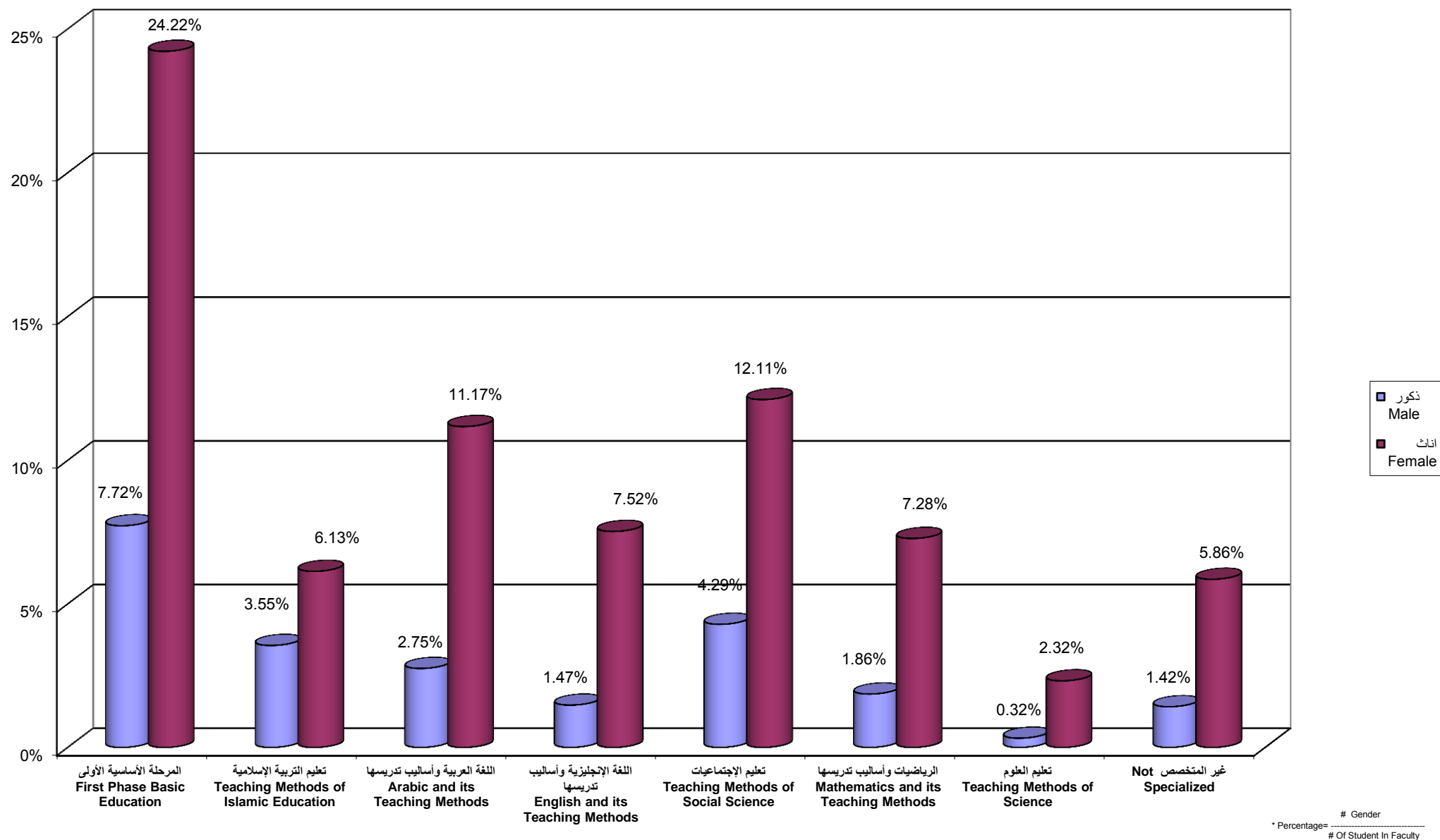
Percentage Distribution of Students In Administrative and Economical Sciences Faculty By Gender , Level



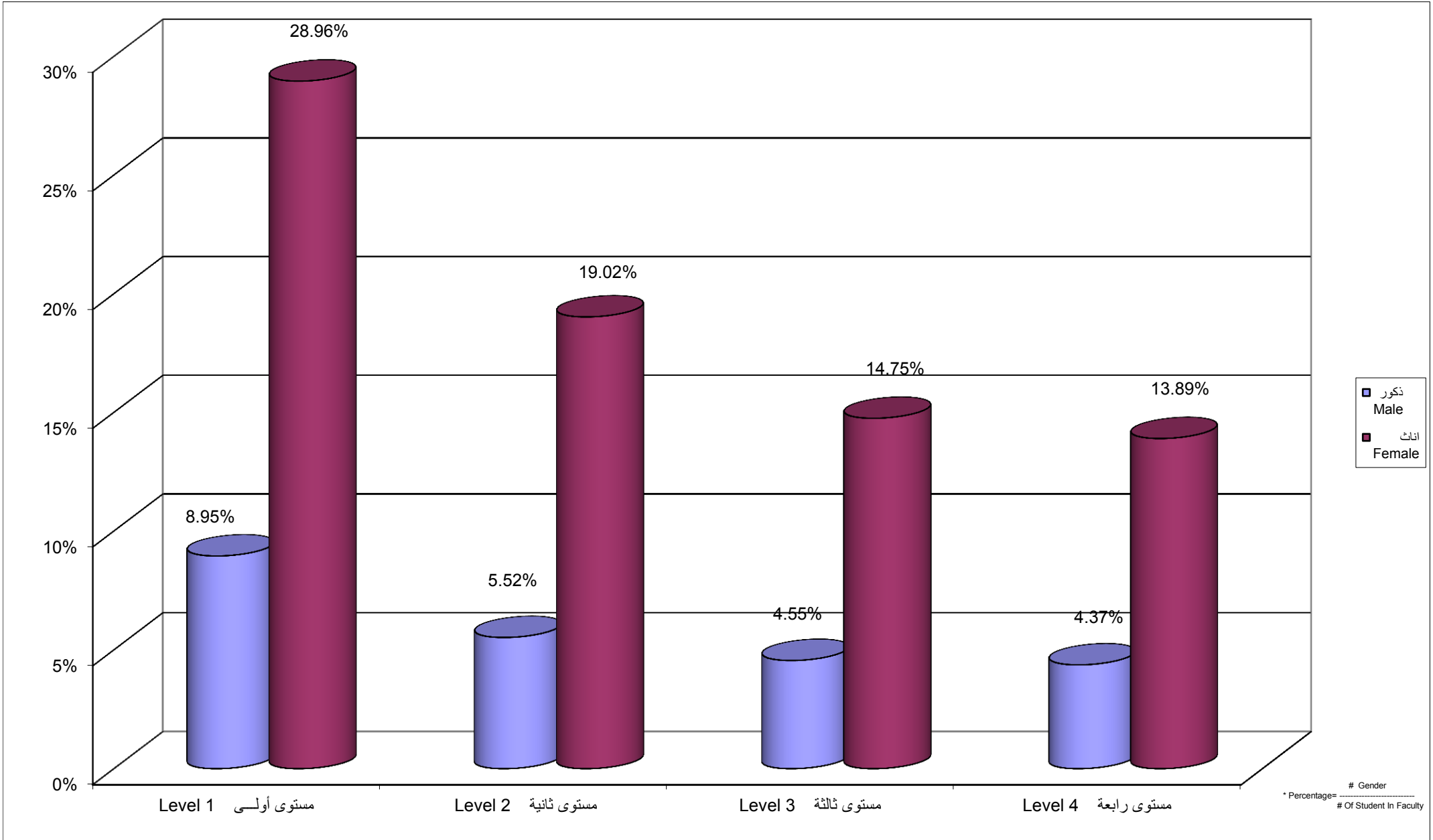
Percentage Distribution of Students In Administrative And Economical Sciences Faculty By Branch \ Centers,Gender



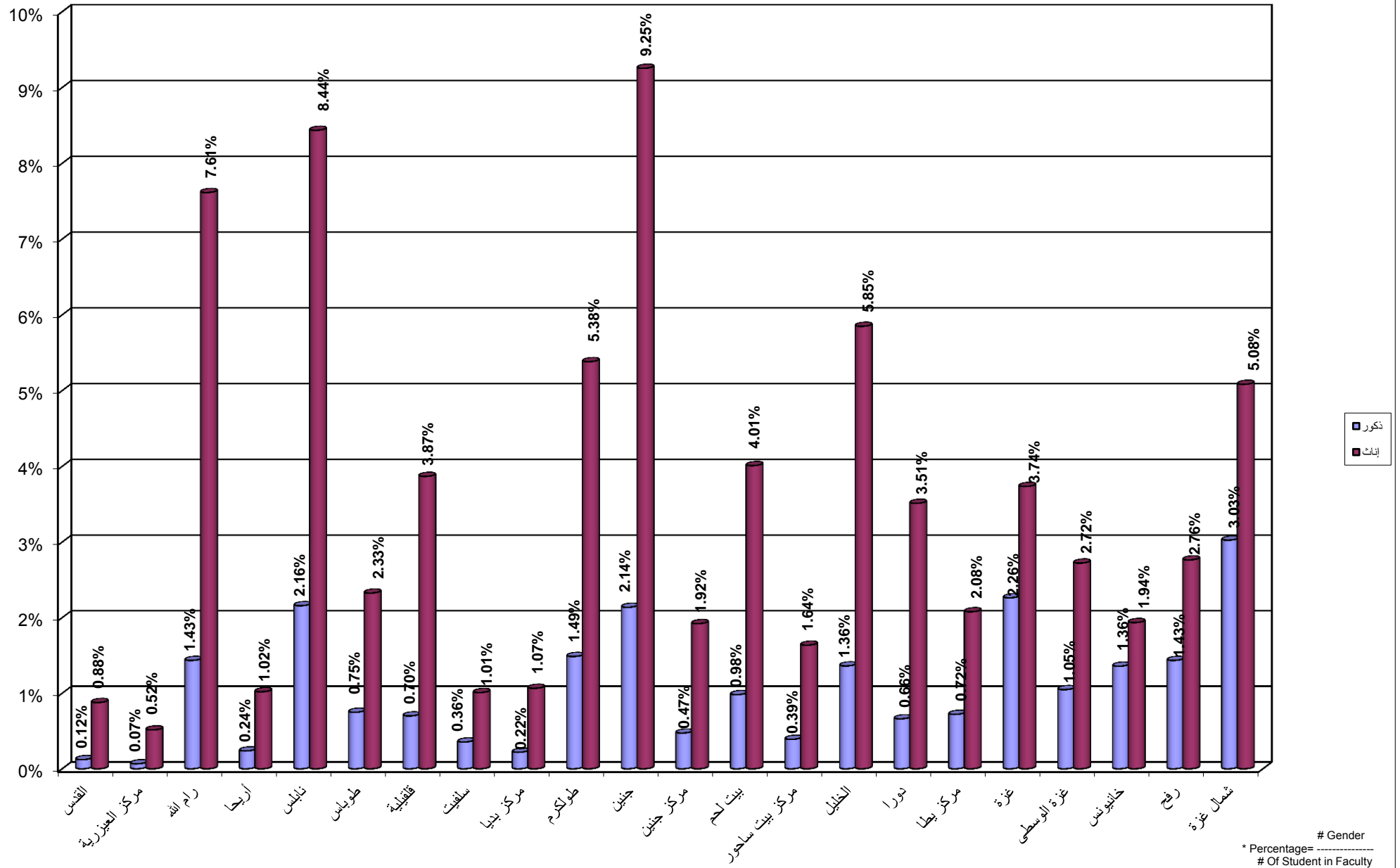
جامعة القدس المفتوحة
نسبة توزيع الطلبة في كلية التربية حسب التخصص و الجنس
Percentage Distribution of Students In Education Faculty By Specialization , Gender



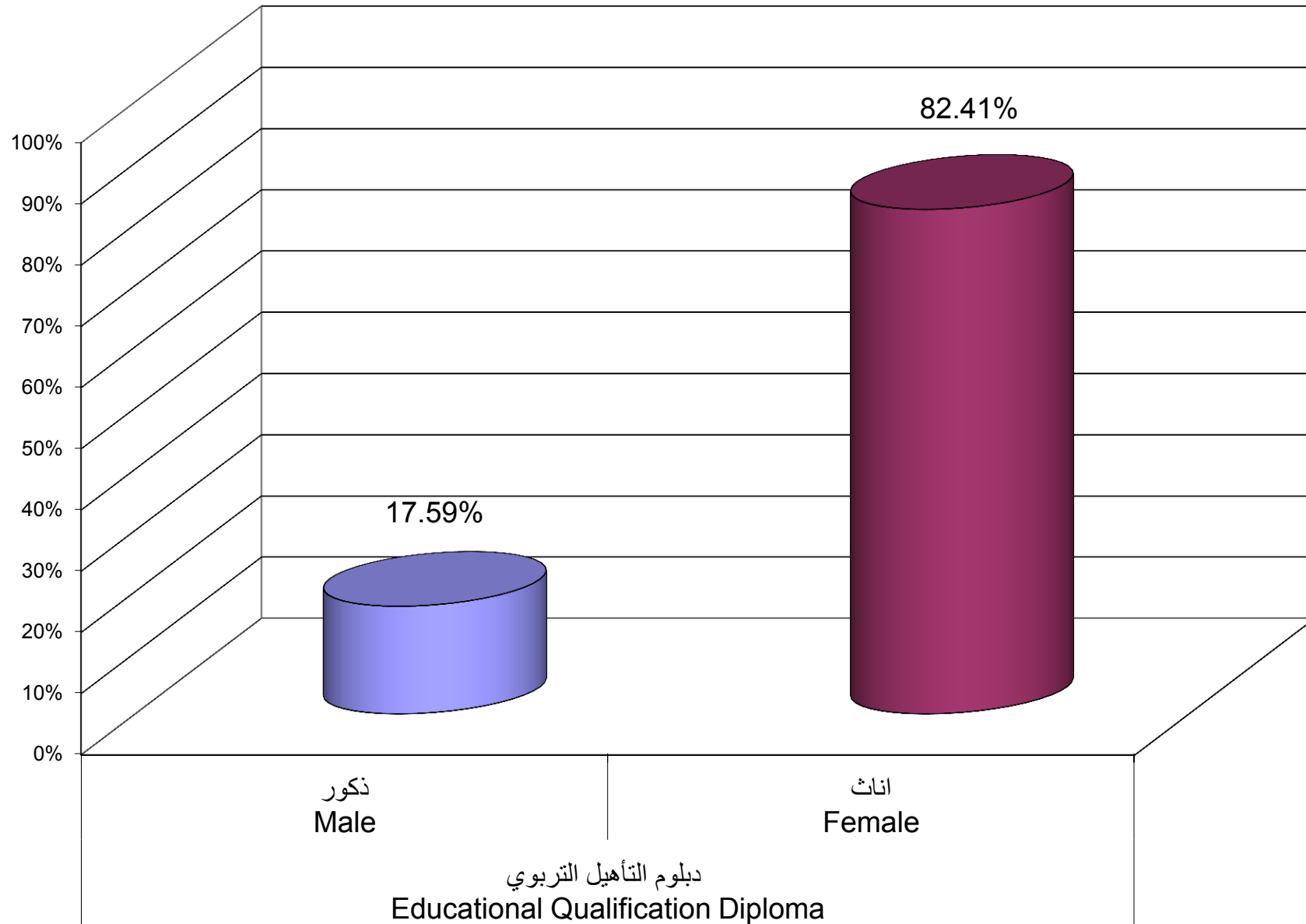
جامعة القدس المفتوحة
 نسبة توزيع الطلبة في كلية التربية حسب الجنس و المستوى الدراسي
 Percentage Distribution of Students In Education Faculty By Gender , Level



Percentage Distribution of Students In Education Faculty By Branch \ Study Centers , Gender

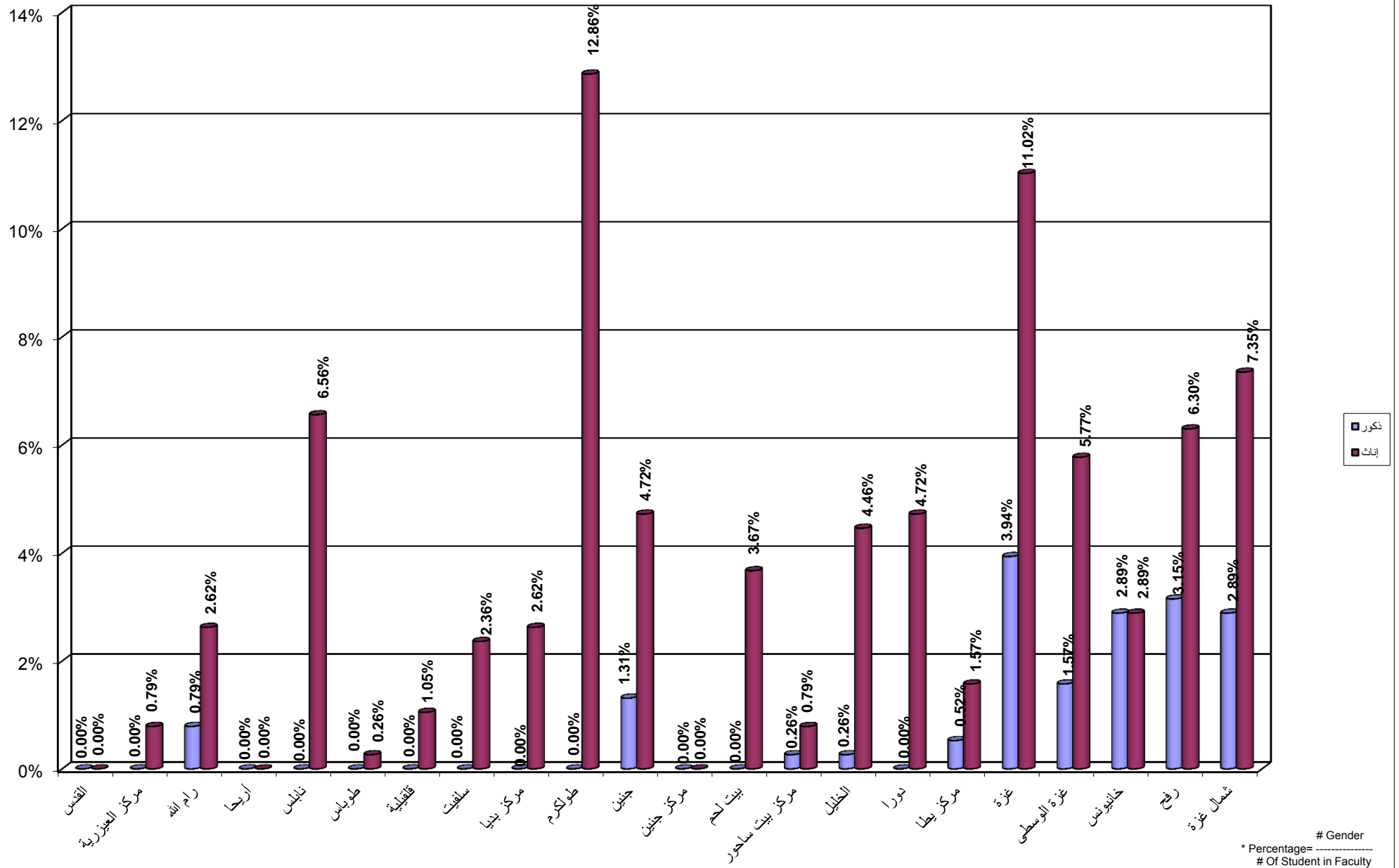


Percentage Distribution of Students In Educational Qualification Diploma Faculty By Specilization , Gender

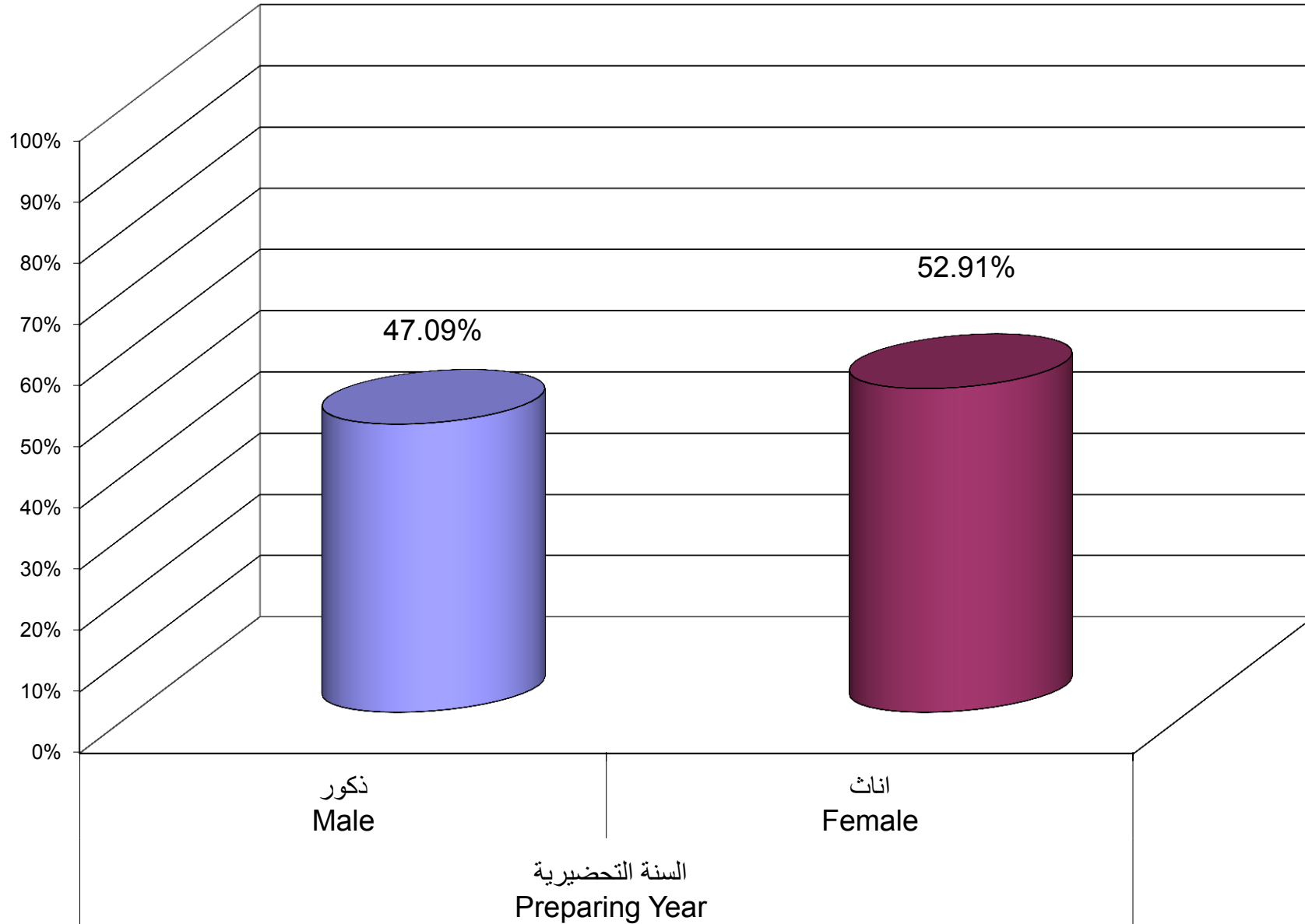


دبلوم التأهيل التربوي
Educational Qualification Diploma

Percentage Distribution of Students In Educational Qualification Diploma Faculty By Branch \ Study Centers , Gender

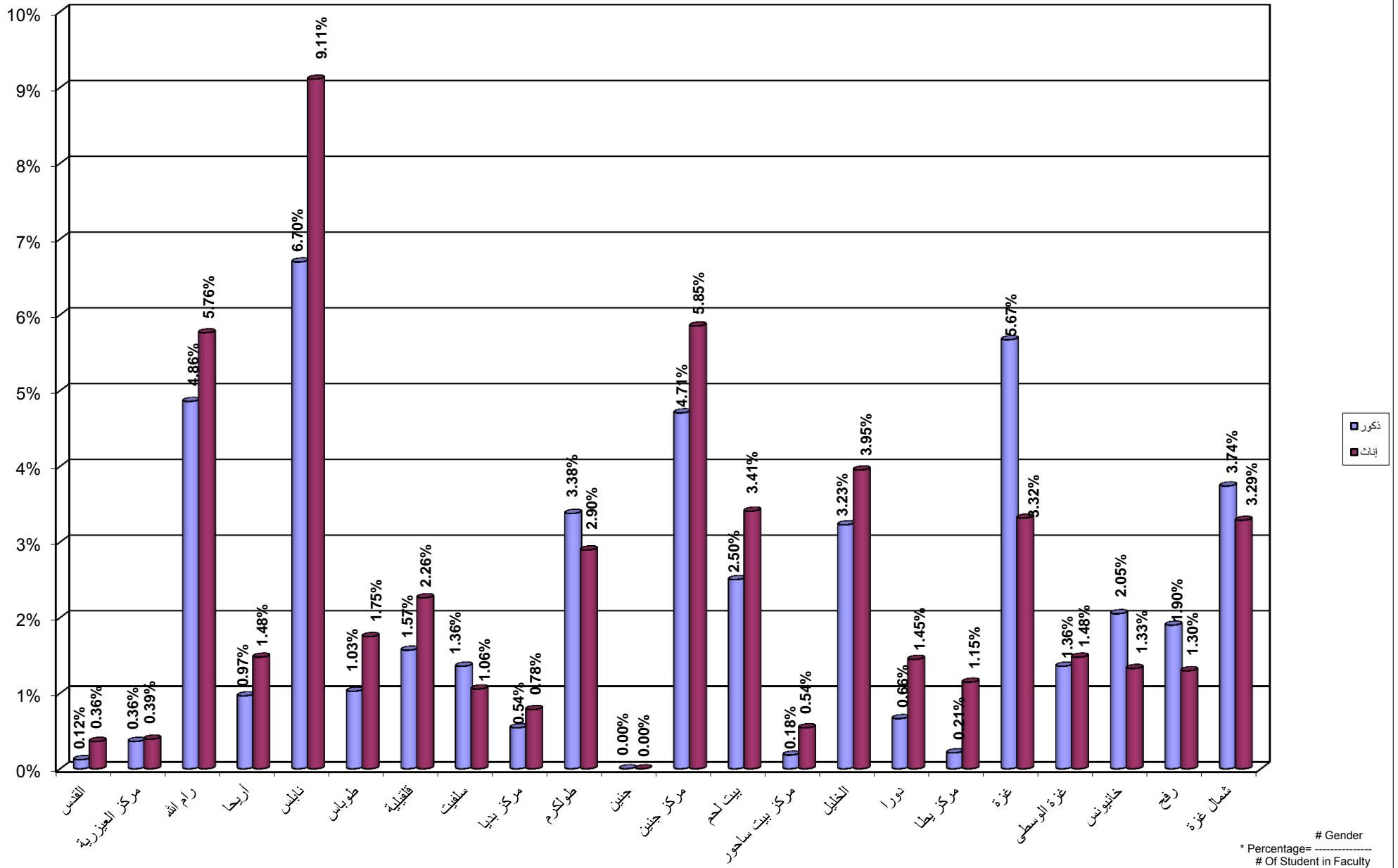


Percentage Distribution of Students In Continuous Education - Preparing Year By Specilization , Gender

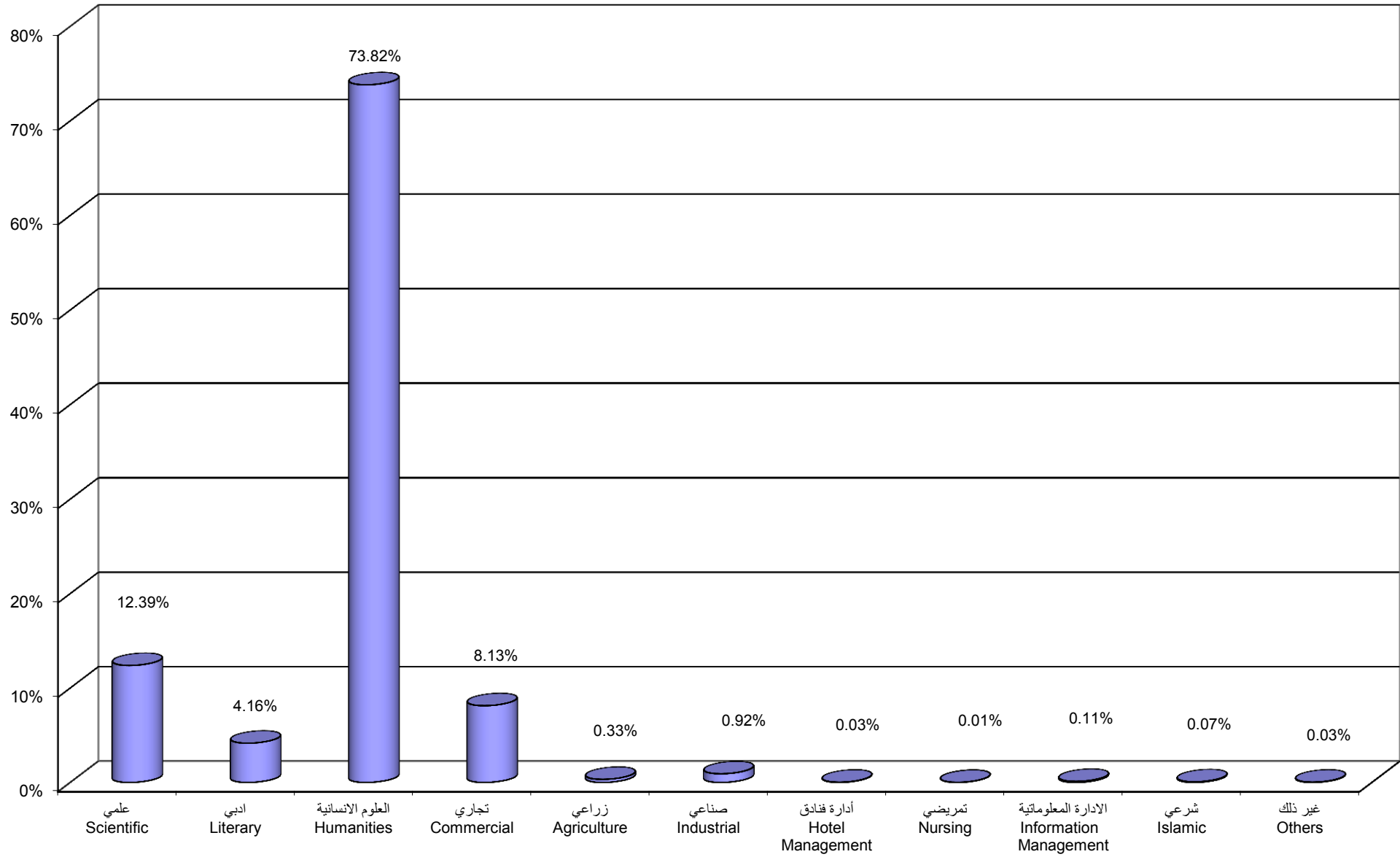


السنة التحضيرية
Preparing Year

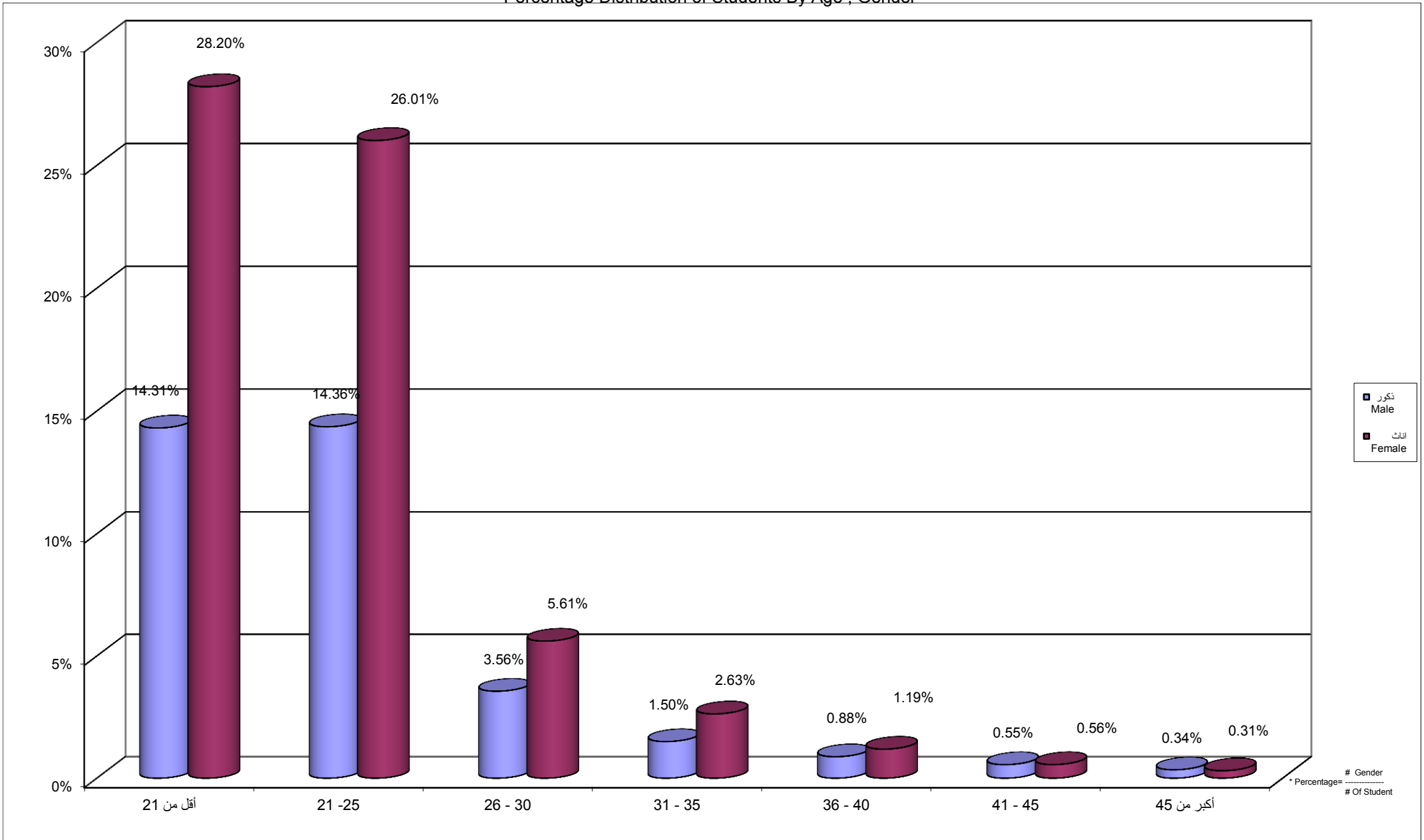
Percentage Distribution of Students In Continuous Education - Preparing Year Program By Branch \ Study Centers , Gender



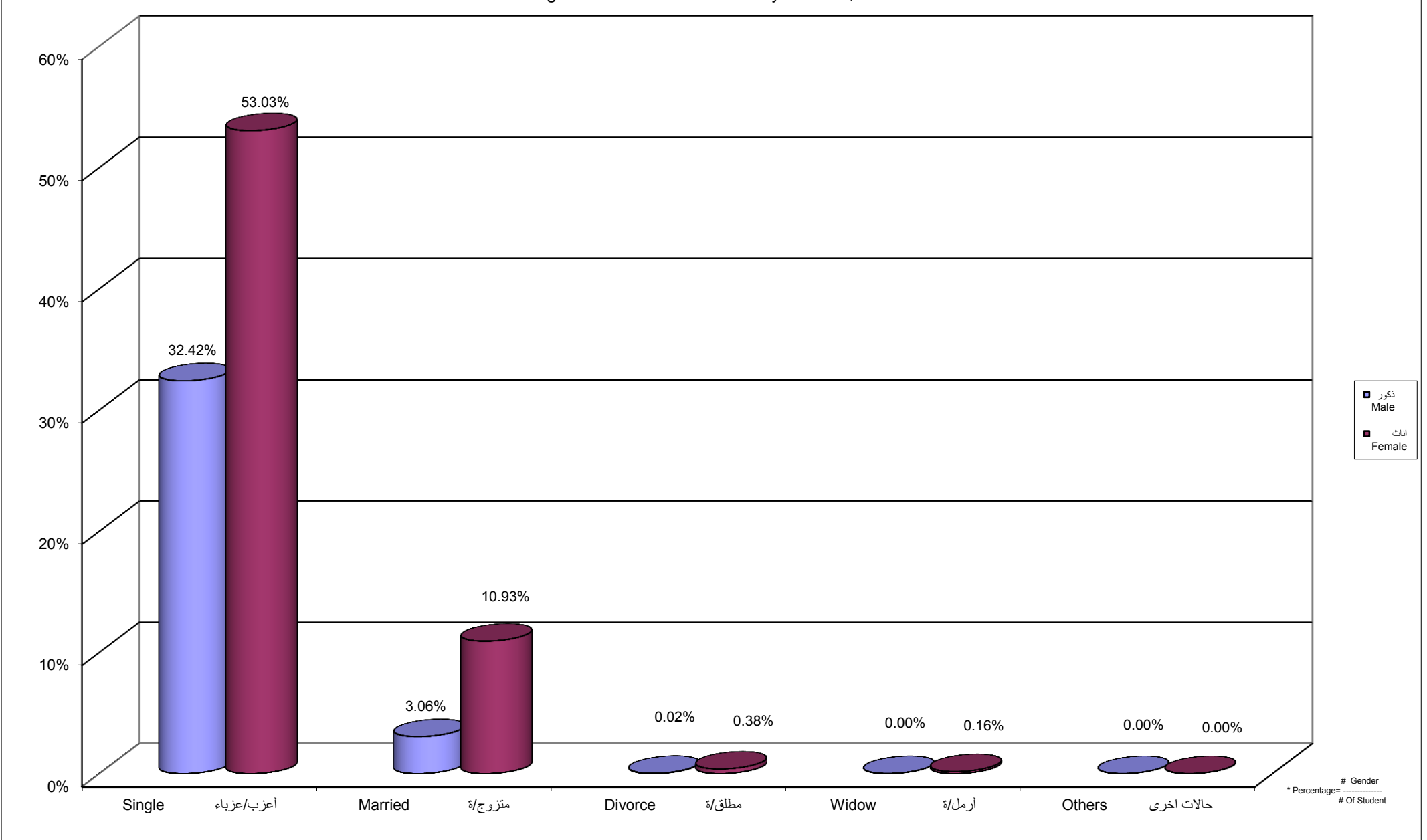
جامعة القدس المفتوحة
 نسبة توزيع الطلبة الجدد حسب الفرع في الثانوية العامة
 Percentage Distribution of New Students By Stream in Secondary Stage



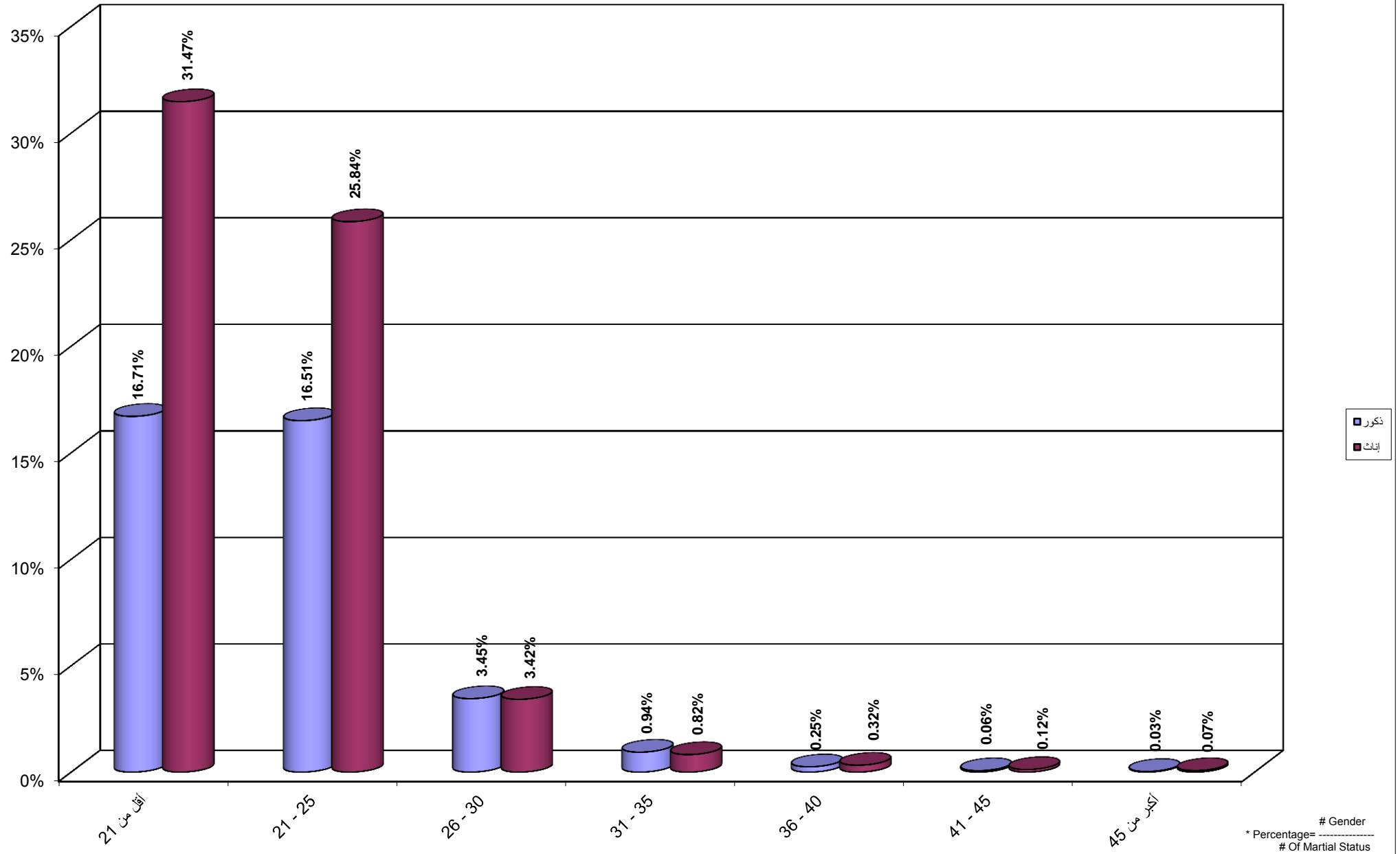
جامعة القدس المفتوحة
نسبة توزيع الطلبة حسب الفئة العمرية ، والجنس
Percentage Distribution of Students By Age , Gender



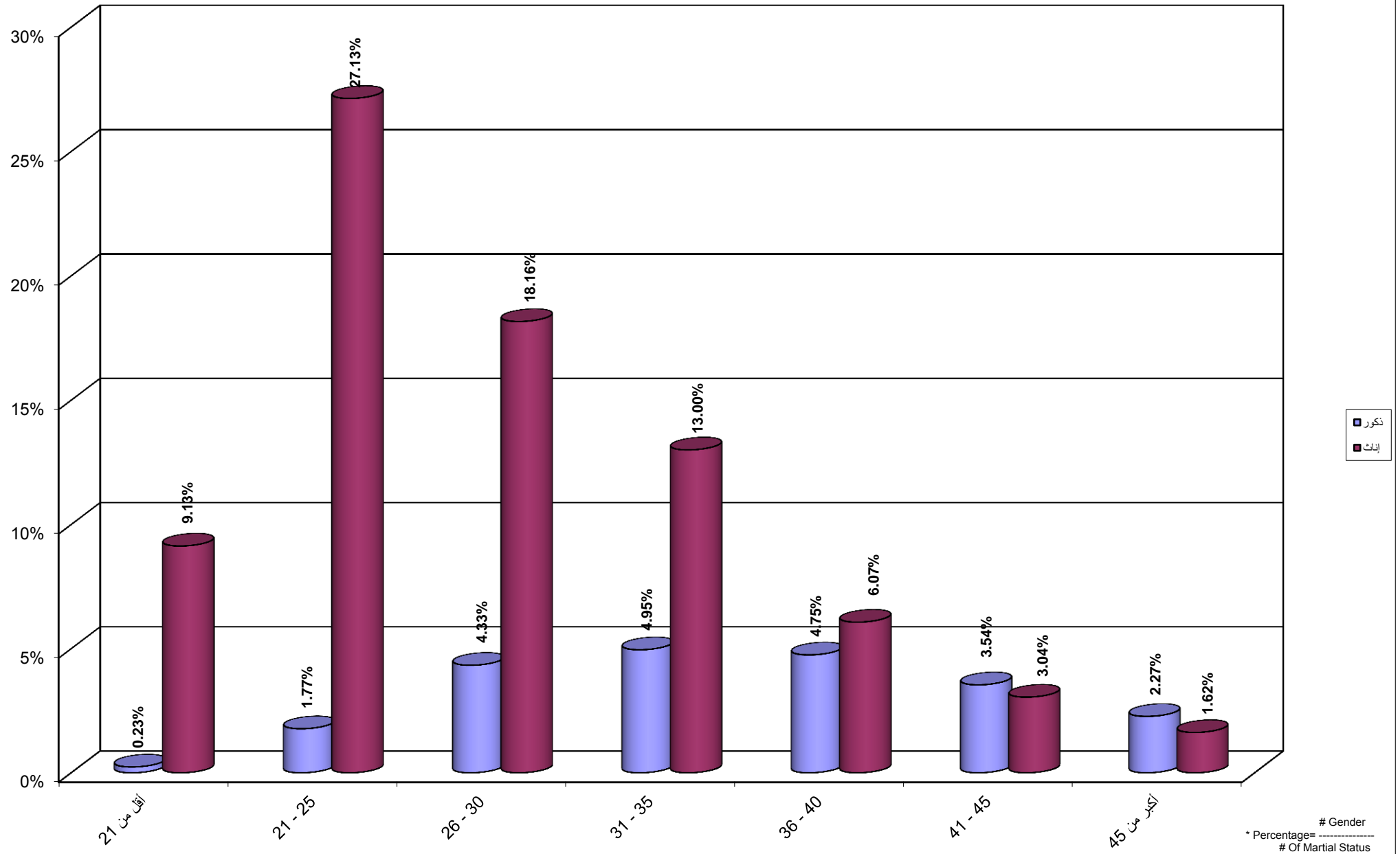
جامعة القدس المفتوحة
 نسبة توزيع الطلبة حسب الحالة الاجتماعية و الجنس
 Percentage Distribution of Students By Gender , Marital Status



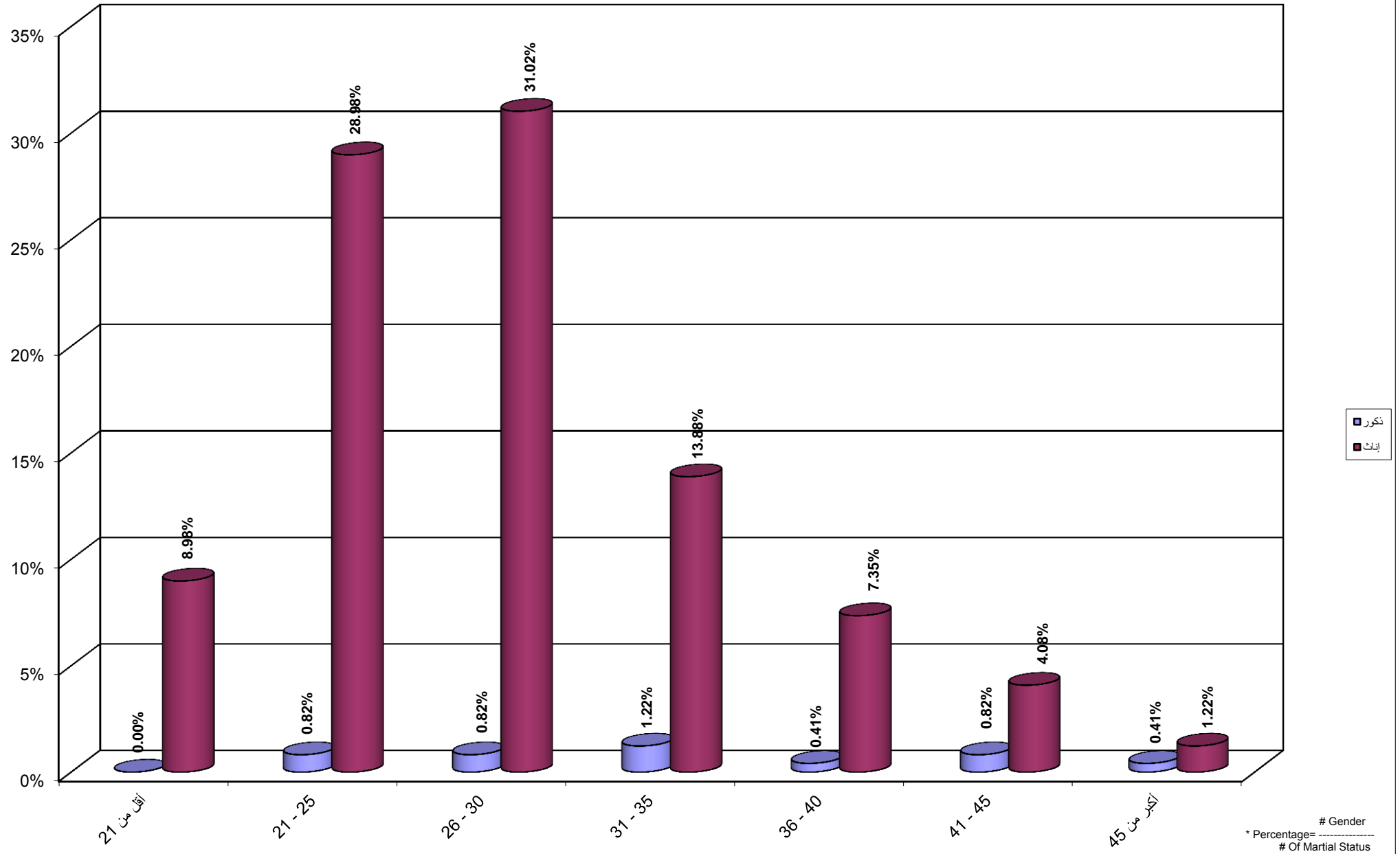
Percentage Distribution of Students By Age , Martial Status Single, Gender



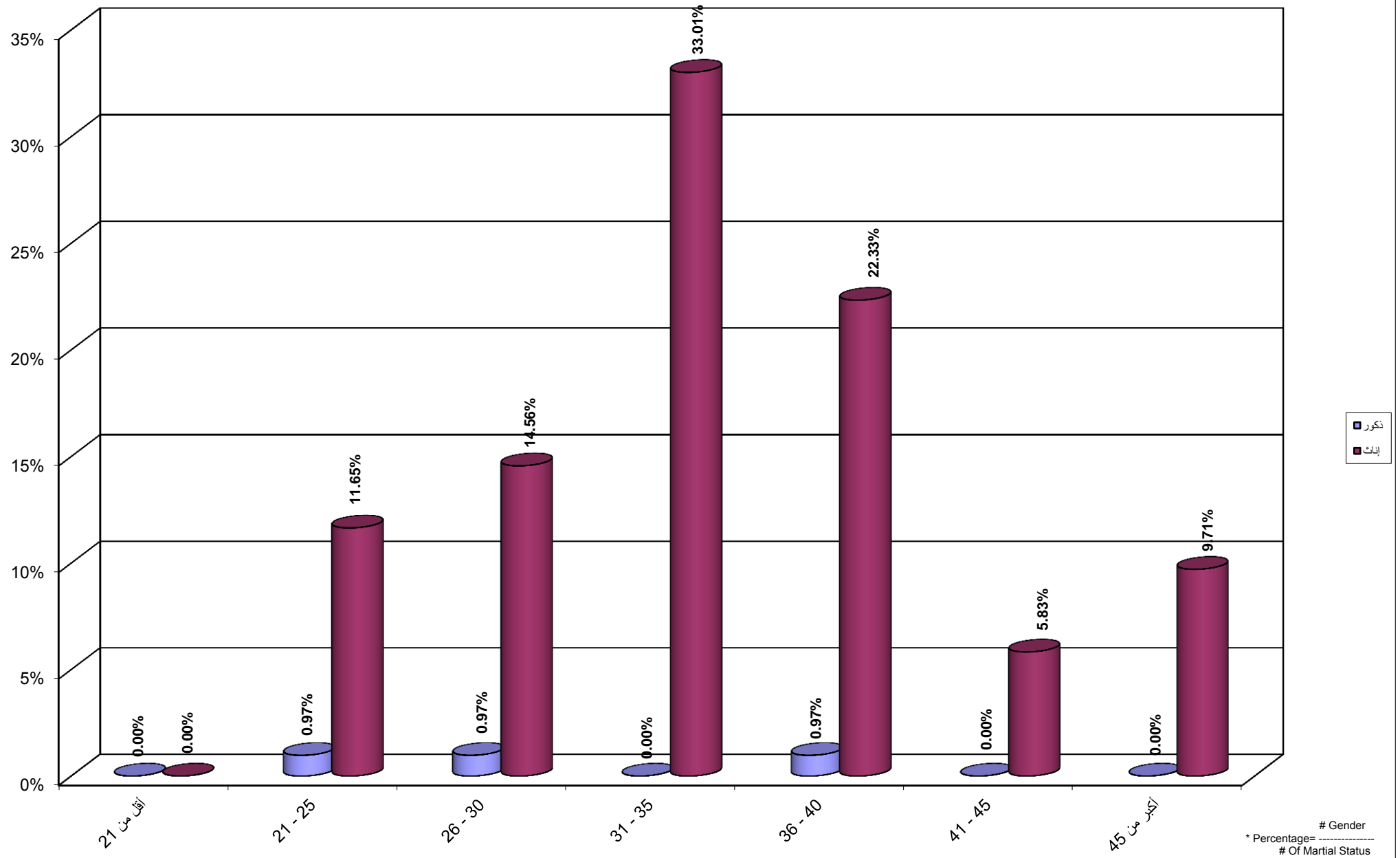
Percentage Distribution of Students By Age , Martial Status Married, Gender



Percentage Distribution of Students By Age , Martial Status Divorce, Gender

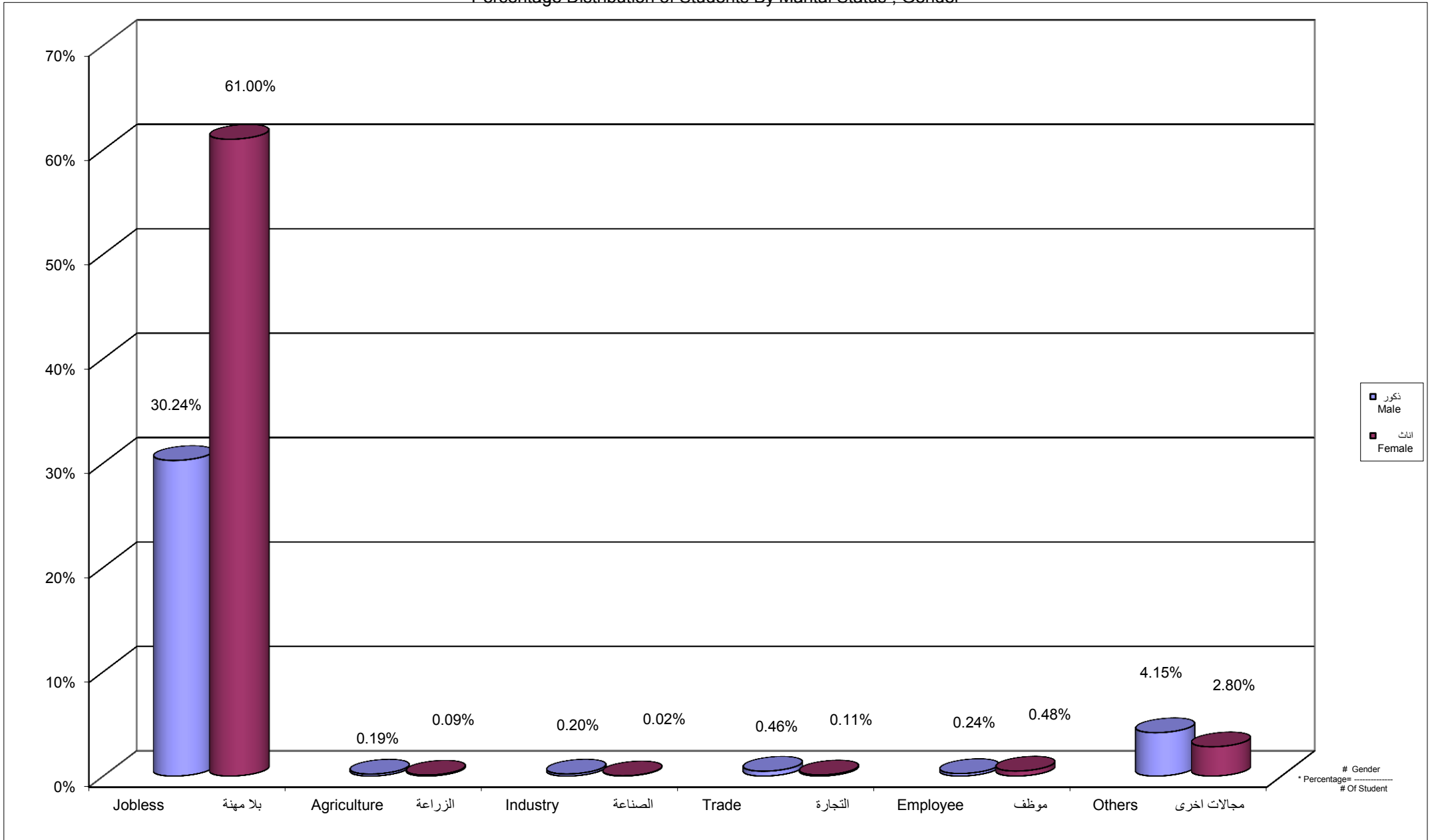


Percentage Distribution of Students By Age , Martial Status Widow, Gender

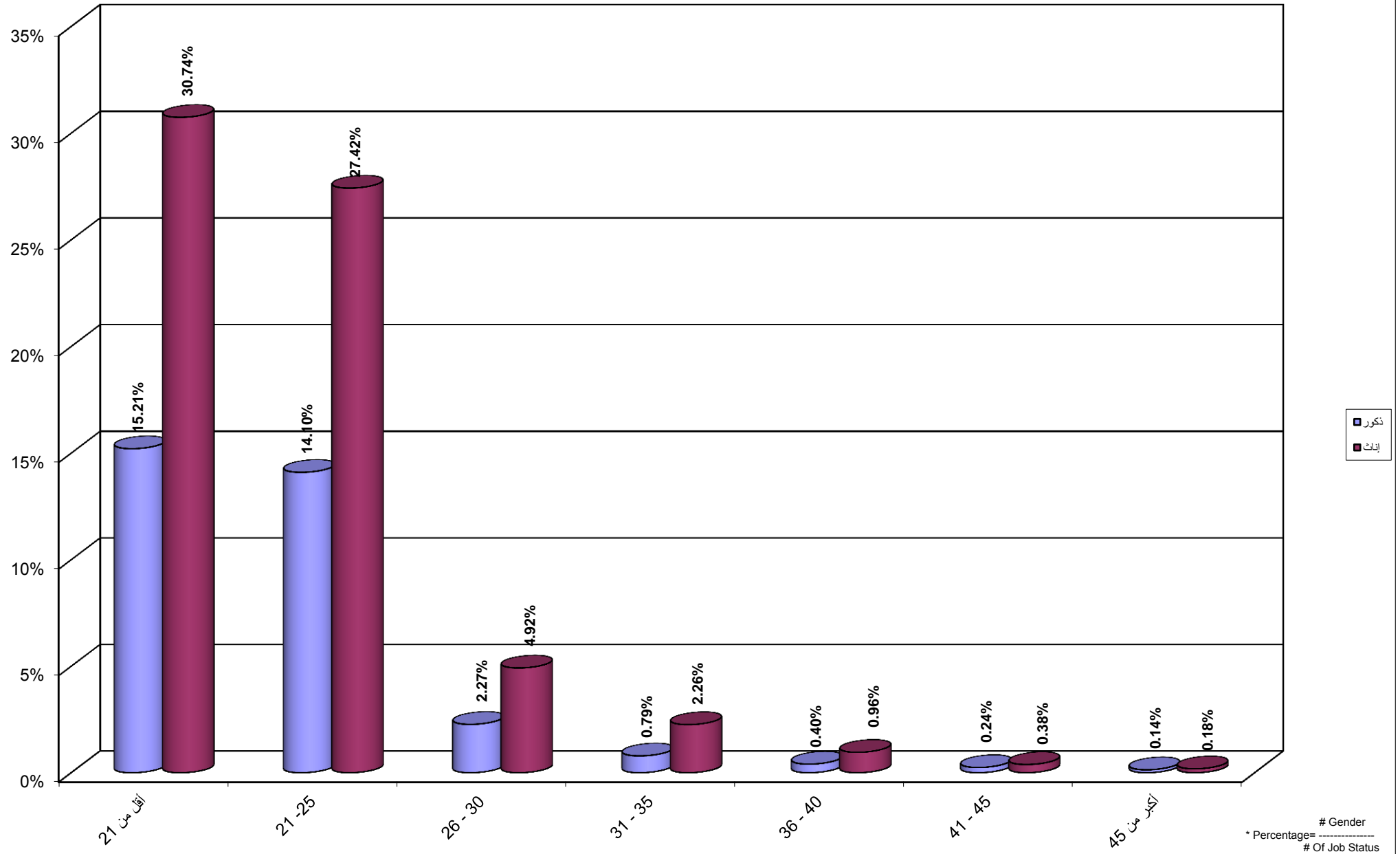


جامعة القدس المفتوحة
نسبة توزيع الطلبة حسب المهنة والجنس

Percentage Distribution of Students By Marital Status , Gender

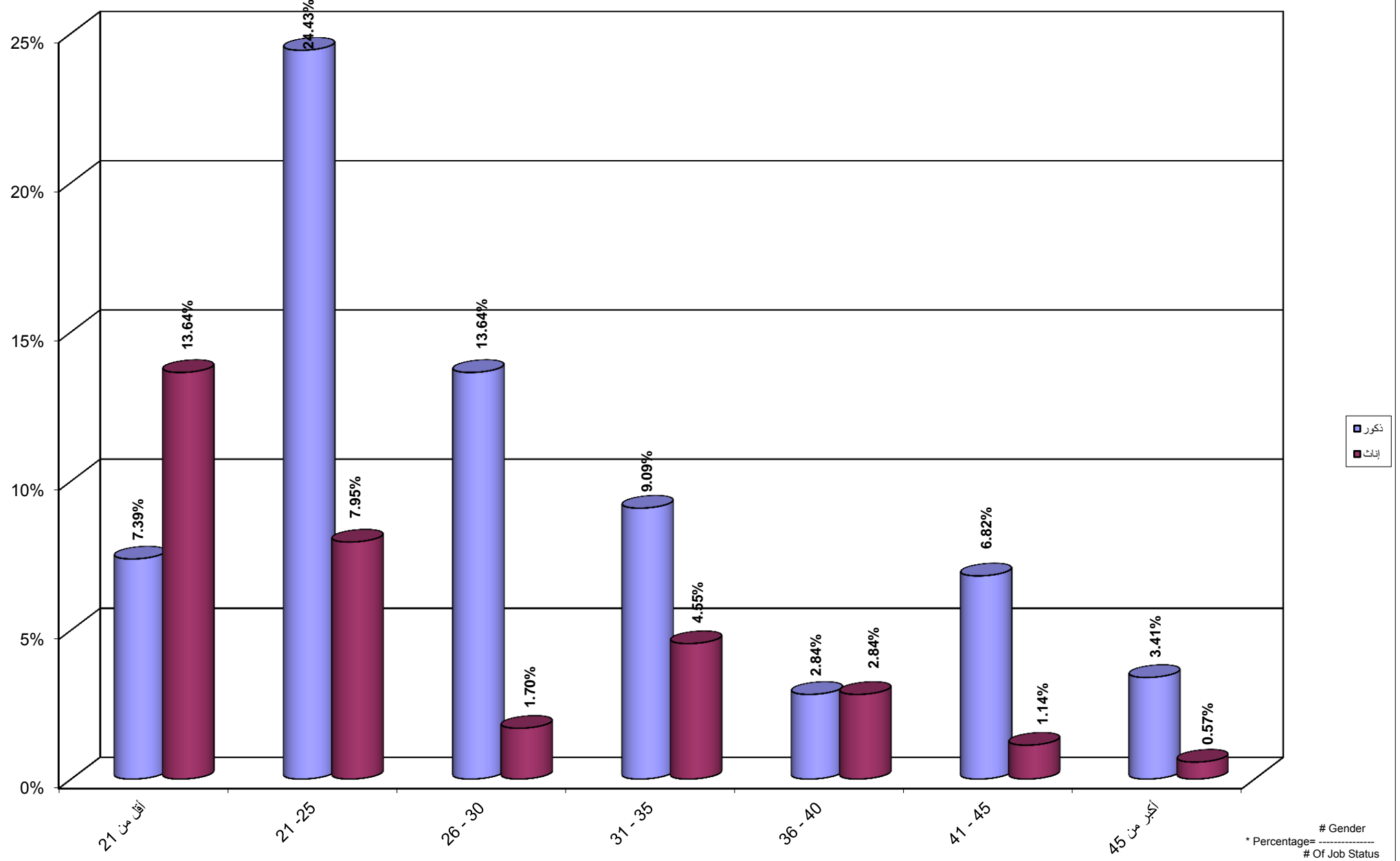


جامعة القدس المفتوحة
 نسبة توزيع الطلبة حسب الفئة العمرية و الحالة المهنية بلا مهنة و الجنس
 Percentage Distribution of Students By Age , Job Status Jobless, Gender

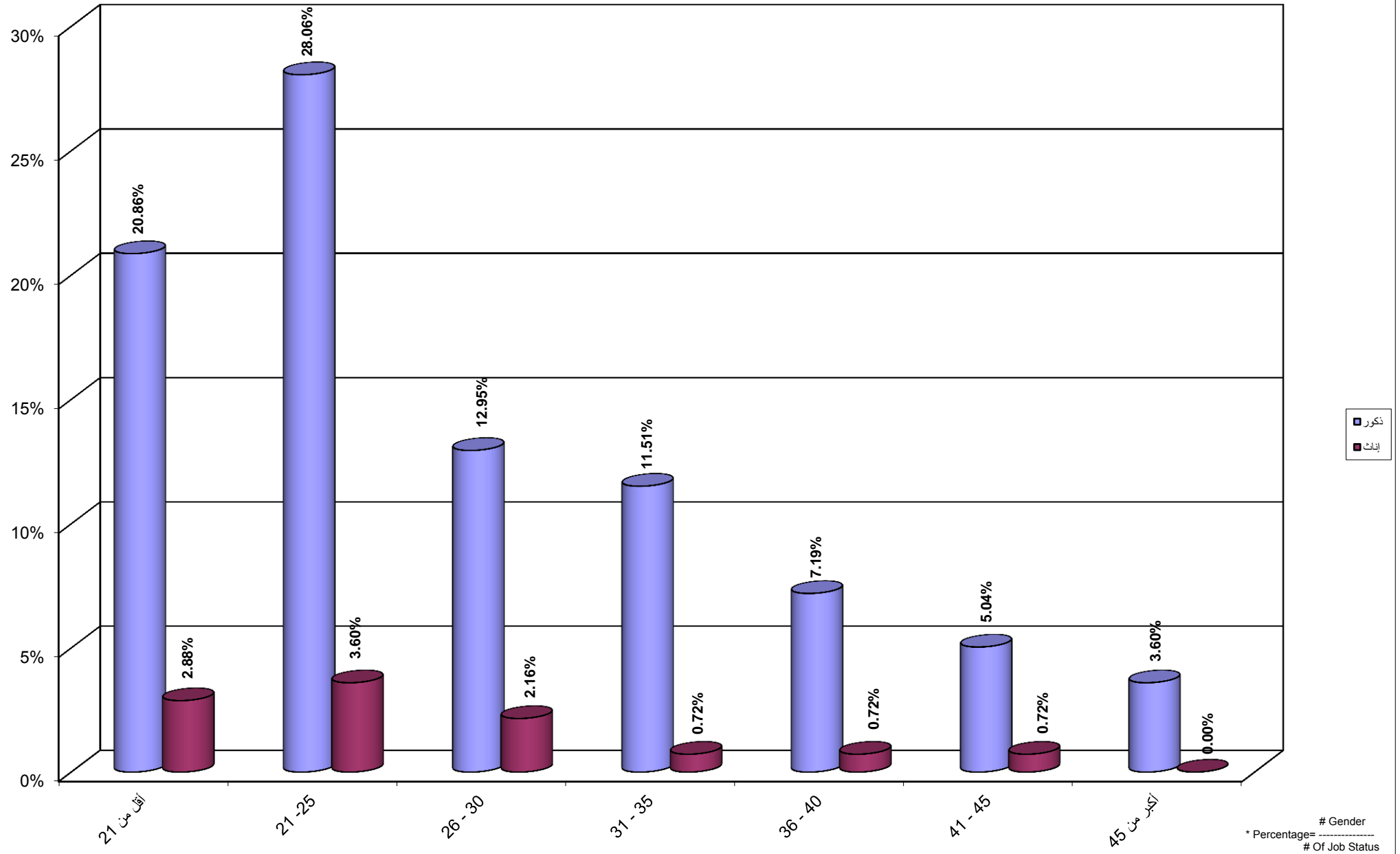


جامعة القدس المفتوحة
نسبة توزيع الطلبة حسب الفئة العمرية و الحالة المهنية الزراعة و الجنس

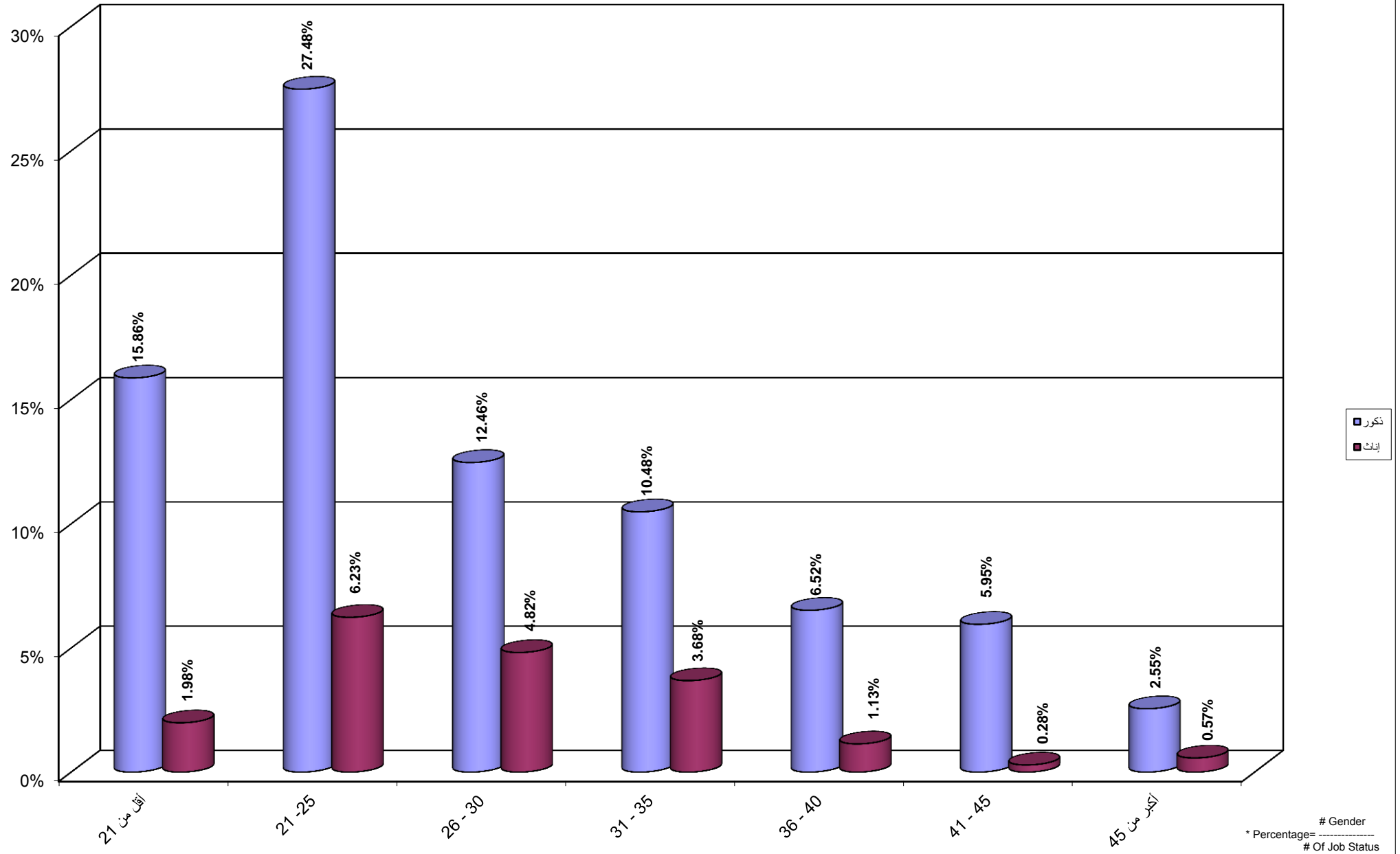
Percentage Distribution of Students By Age , Job Status Agriculture, Gender



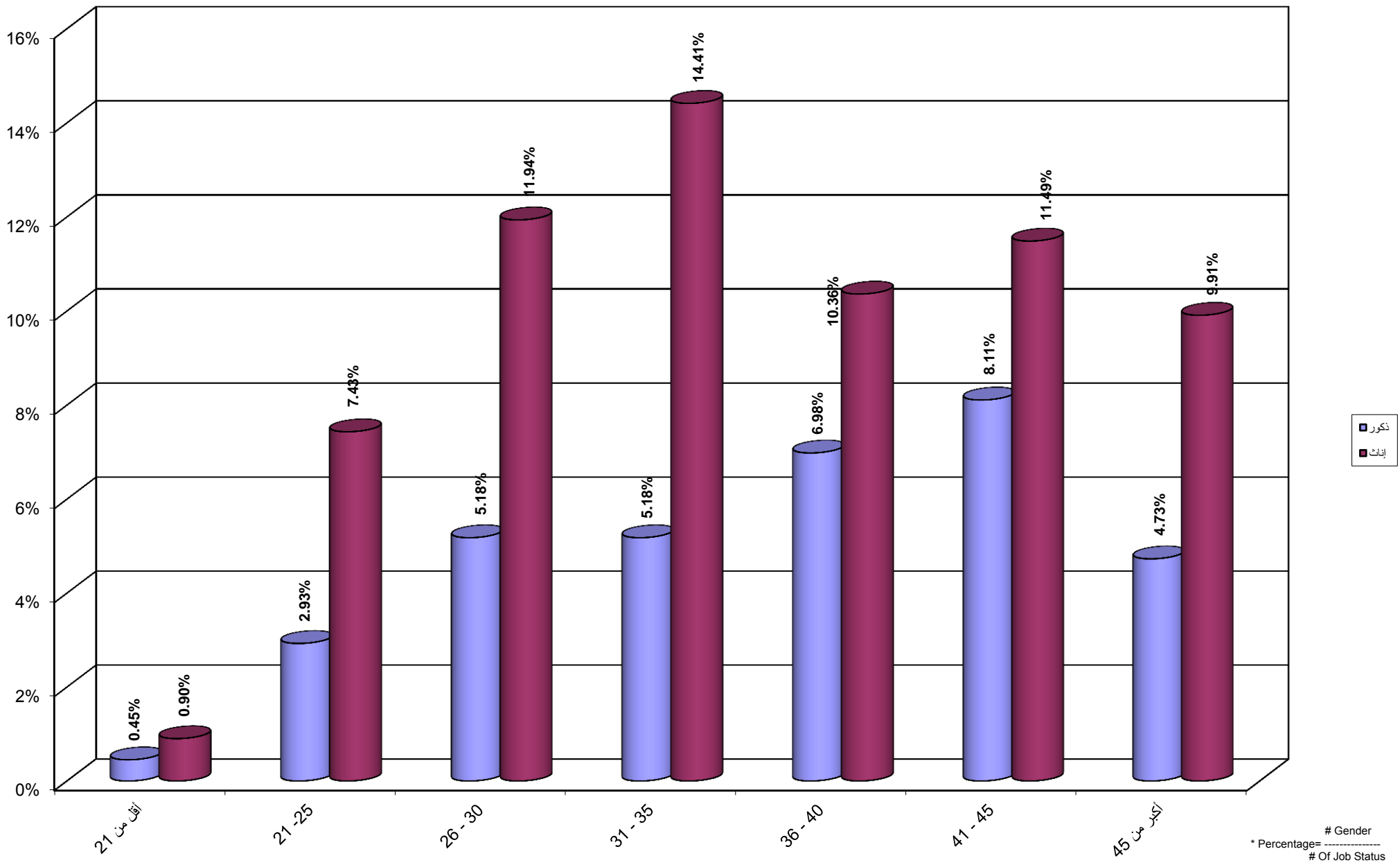
جامعة القدس المفتوحة
 نسبة توزيع الطلبة حسب الفئة العمرية و الحالة المهنية الصناعة و الجنس
 Percentage Distribution of Students By Age , Job Status Industry, Gender



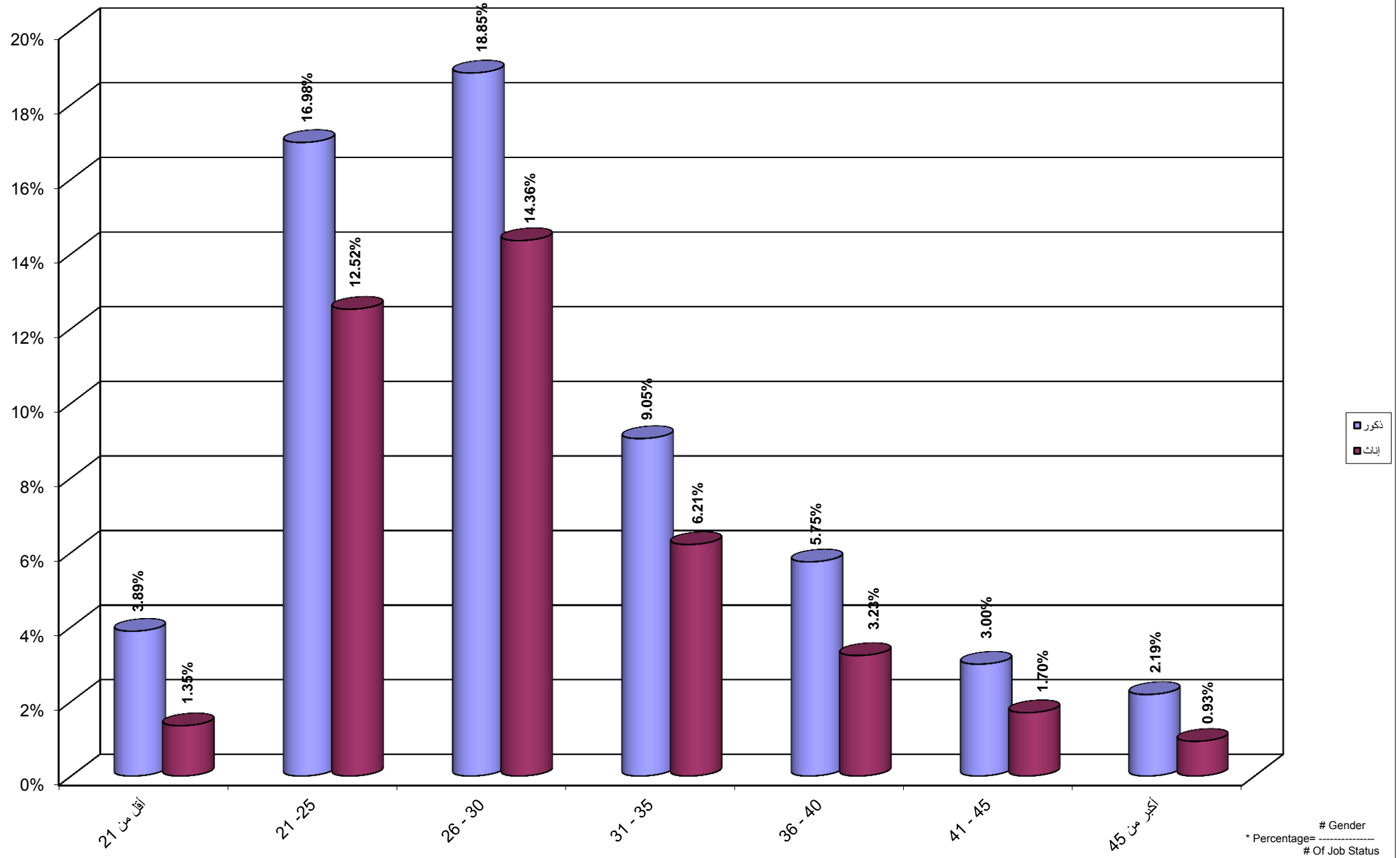
جامعة القدس المفتوحة
 نسبة توزيع الطلبة حسب الفئة العمرية و الحالة المهنية التجارة و الجنس
 Percentage Distribution of Students By Age , Job Status Trade, Gender



جامعة القدس المفتوحة
 نسبة توزيع الطلبة حسب الفئة العمرية و الحالة المهنية موظف و الجنس
 Percentage Distribution of Students By Age , Job Status Employee, Gender

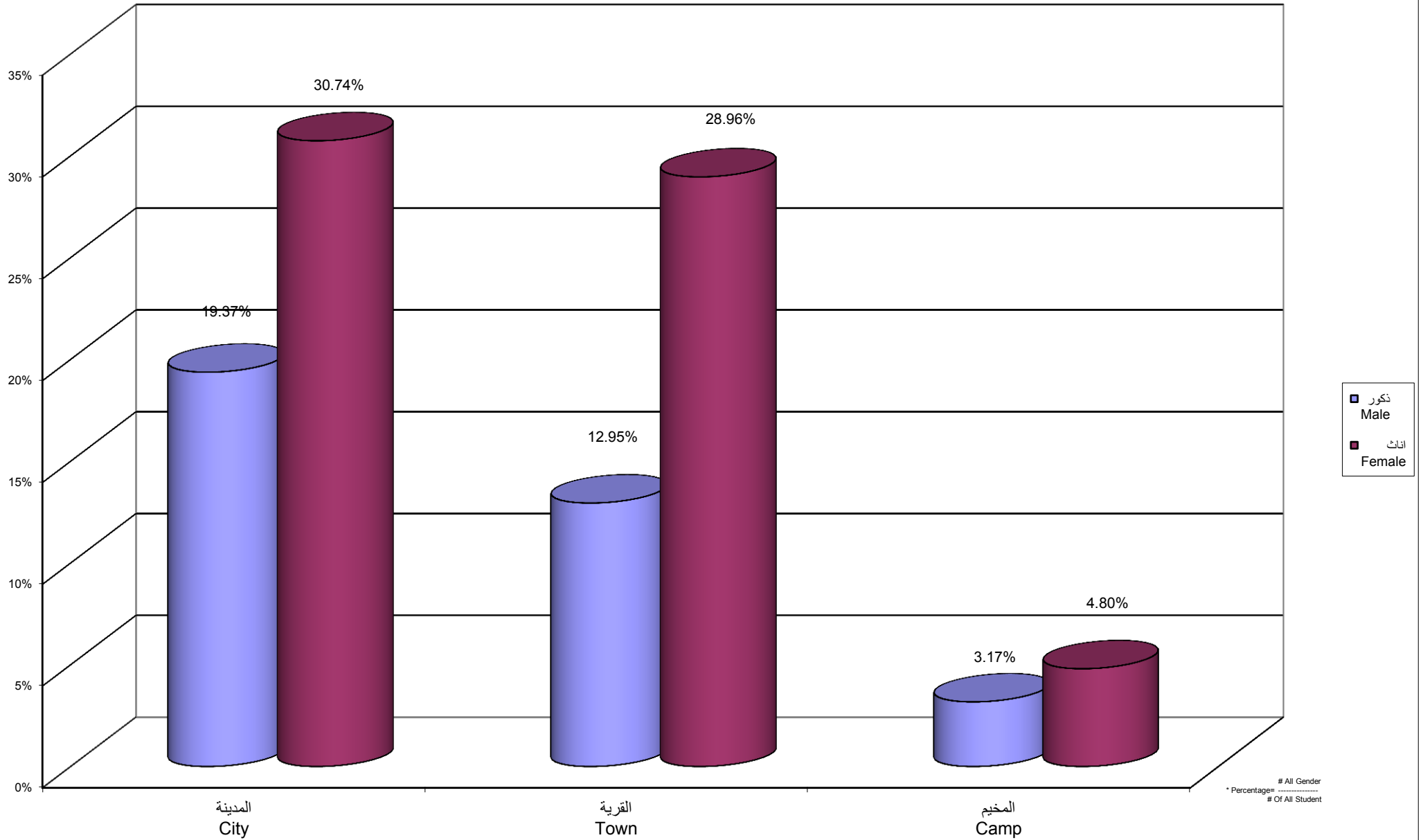


جامعة القدس المفتوحة
 نسبة توزيع الطلبة حسب الفئة العمرية و الحالة المهنية مجالات اخرى و الجنس
 Percentage Distribution of Students By Age , Job Status Others, Gender

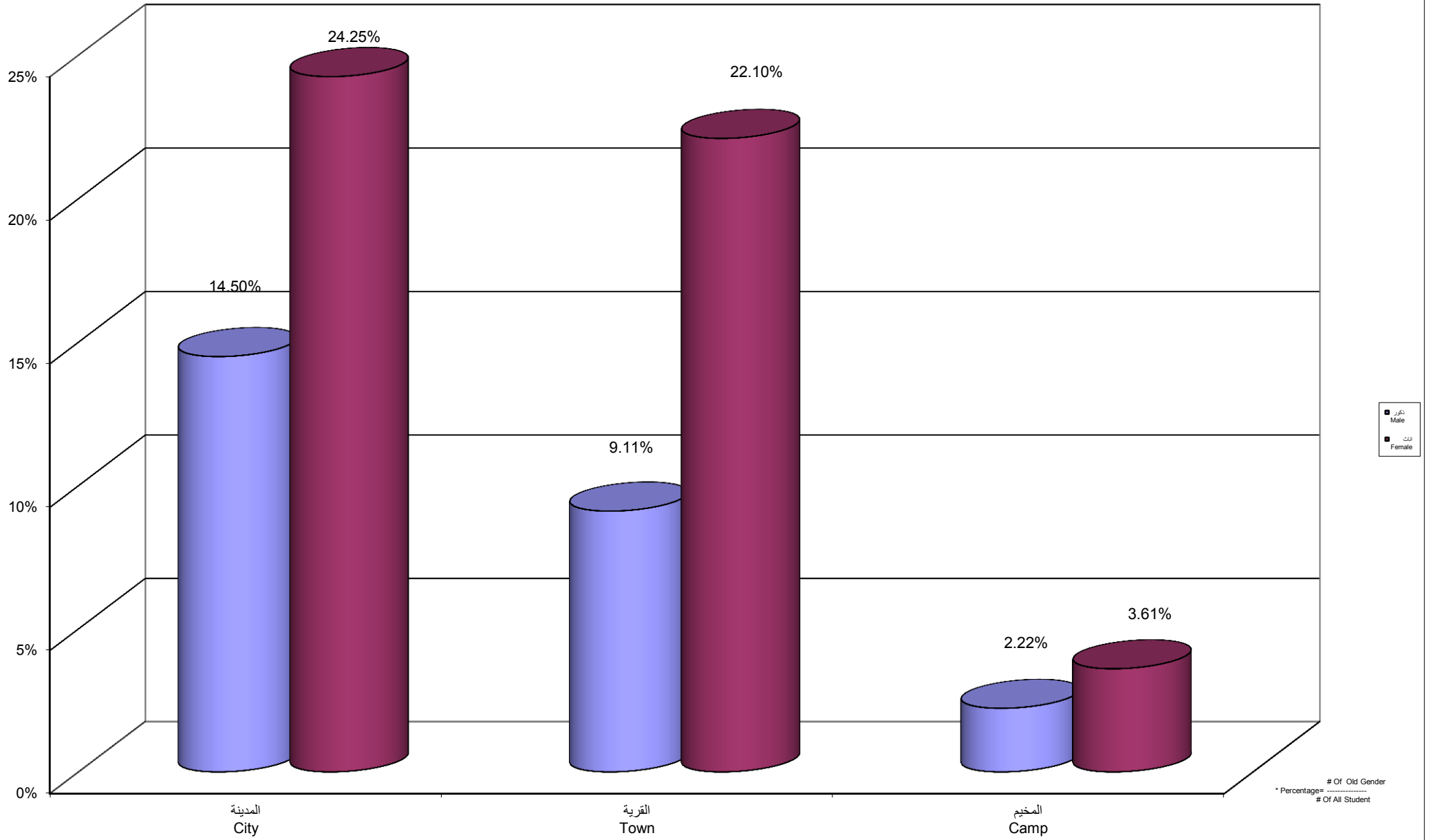


جامعة القدس المفتوحة
نسبة توزيع الطلبة حسب مكان الإقامة و الجنس

Percentage Distribution of Students By City , Gender



جامعة القدس المفتوحة
 نسبة توزيع الطلبة القدامى حسب مكان الاقامة و الجنس
 Percentage Distribution of Old Students By City , Gender



جامعة القدس المفتوحة
 نسبة توزيع الطلبة الجدد حسب مكان الإقامة و الجنس
 Percentage Distribution of New Students By City , Gender

