



جامعة القدس المفتوحة

أعداد الطلبة المتحقين بالجامعة (بكالوريوس)
للفصل الثاني " 1212 "

من العام الجامعي 2022 /2021

إعداد
عمادة القبول والتسجيل والامتحانات

نيسان 2022

الفهرس	
رقم الصفحة	العنوان
1	توزيع الطلبة حسب الكلية والمستوى الأكاديمي والجنس
2	توزيع الطلبة القدامى والجدد حسب فروع الجامعة و الجنس
3	توزيع الطلبة حسب فروع الجامعة و المستوى الأكاديمي و الجنس
4	توزيع الطلبة في كلية التكنولوجيا والعلوم التطبيقية حسب التخصص والمستوى الأكاديمي والجنس
5	توزيع الطلبة في كلية الزراعة حسب التخصص والمستوى الأكاديمي والجنس
6	توزيع الطلبة في كلية التنمية الاجتماعية والأسرية حسب التخصص والمستوى الأكاديمي والجنس
7	توزيع الطلبة في كلية العلوم الإدارية والاقتصادية حسب التخصص والمستوى الأكاديمي والجنس
8	توزيع الطلبة في كلية العلوم التربوية حسب التخصص والمستوى الأكاديمي والجنس
9	توزيع الطلبة في كلية الاعلام حسب التخصص والمستوى الأكاديمي والجنس
10	توزيع الطلبة في كلية الآداب حسب التخصص والمستوى الأكاديمي والجنس
11	توزيع الطلبة في كلية التعليم المستمر - سنة تحضيرية حسب التخصص والمستوى الأكاديمي والجنس
12	توزيع الطلبة في كلية دبلوم التأهيل التربوي حسب التخصص والمستوى الأكاديمي والجنس
13-14	توزيع الطلبة حسب الكلية و فروع الجامعة والجنس
15-16	توزيع الطلبة القدامى حسب الكلية و فروع الجامعة والجنس
17-18	توزيع الطلبة الجدد حسب الكلية و فروع الجامعة والجنس
19-20	توزيع الطلبة في كلية التكنولوجيا والعلوم التطبيقية حسب التخصص و فروع الجامعة والجنس
21-22	توزيع الطلبة القدامى في كلية التكنولوجيا والعلوم التطبيقية حسب التخصص و فروع الجامعة والجنس
23-24	توزيع الطلبة الجدد في كلية التكنولوجيا والعلوم التطبيقية حسب التخصص و فروع الجامعة والجنس
25	توزيع الطلبة في كلية التكنولوجيا و العلوم التطبيقية حسب فروع الجامعة و المستوى الأكاديمي و الجنس
26	توزيع الطلبة في تخصص أنظمة المعلومات الحاسوبية حسب فروع الجامعة و المستوى الأكاديمي و الجنس
27	توزيع الطلبة في تخصص تكنولوجيا المعلومات و الاتصالات حسب فروع الجامعة و المستوى الأكاديمي و الجنس
28	توزيع الطلبة في تخصص العلوم حسب فروع الجامعة و المستوى الأكاديمي و الجنس
29	توزيع الطلبة في تخصص الرياضيات حسب فروع الجامعة و المستوى الأكاديمي و الجنس
30	توزيع الطلبة في تخصص المكتبات وتقنية المعلومات حسب فروع الجامعة و المستوى الأكاديمي و الجنس
31	توزيع الطلبة غير المتخصصين في كلية التكنولوجيا و العلوم التطبيقية حسب فروع الجامعة و المستوى الأكاديمي و الجنس
32	توزيع الطلبة في كلية الزراعة حسب التخصص و فروع الجامعة والجنس
33	توزيع الطلبة القدامى في كلية الزراعة حسب التخصص و فروع الجامعة والجنس

34	توزيع الطلبة الجدد في كلية الزراعة حسب التخصص وفروع الجامعة والجنس
35	توزيع الطلبة في كلية الزراعة حسب فروع الجامعة و المستوى الأكاديمي و الجنس
36	توزيع الطلبة في تخصص التنمية الريفية حسب فروع الجامعة والمستوى الأكاديمي والجنس
37	توزيع الطلبة في تخصص الإنتاج النباتي والوقاية حسب فروع الجامعة و المستوى الأكاديمي و الجنس
38	توزيع الطلبة في تخصص الإنتاج الحيواني حسب فروع الجامعة و المستوى الأكاديمي و الجنس
39	توزيع الطلبة في تخصص التصنيع الغذائي حسب فروع الجامعة و المستوى الأكاديمي و الجنس
40	توزيع الطلبة في تخصص التسويق والارشاد الزراعي حسب فروع الجامعة والمستوى الأكاديمي والجنس
41	توزيع الطلبة غير المتخصصين في كلية الزراعة حسب فروع الجامعة و المستوى الأكاديمي و الجنس
42-43	توزيع الطلبة في كلية التنمية الاجتماعية والأسرية حسب التخصص و فروع الجامعة والجنس
44-45	توزيع الطلبة القدامى في كلية التنمية الاجتماعية والأسرية حسب التخصص و فروع الجامعة والجنس
46-47	توزيع الطلبة الجدد في كلية التنمية الاجتماعية والأسرية حسب التخصص و فروع الجامعة والجنس
48	توزيع الطلبة في كلية التنمية الاجتماعية والأسرية حسب فروع الجامعة و المستوى الأكاديمي و الجنس
49	توزيع الطلبة في تخصص التنمية الاجتماعية حسب فروع الجامعة و المستوى الأكاديمي و الجنس
50	توزيع الطلبة في تخصص الخدمة الاجتماعية حسب فروع الجامعة و المستوى الأكاديمي و الجنس
51	توزيع الطلبة في تخصص تنمية المجتمع المحلي حسب فروع الجامعة و المستوى الأكاديمي و الجنس
52	توزيع الطلبة في تخصص التربية الخاصة حسب فروع الجامعة و المستوى الأكاديمي و الجنس
53	توزيع الطلبة في تخصص رعاية الطفل حسب فروع الجامعة و المستوى الأكاديمي و الجنس
54	توزيع الطلبة في تخصص النوع الاجتماعي وقضايا التنمية حسب فروع الجامعة و المستوى الأكاديمي و الجنس
55-56	توزيع الطلبة في كلية العلوم الإدارية والاقتصادية حسب التخصص و فروع الجامعة والجنس
57-58	توزيع الطلبة القدامى في كلية العلوم الإدارية والاقتصادية حسب التخصص و فروع الجامعة والجنس
59-60	توزيع الطلبة الجدد في كلية العلوم الإدارية والاقتصادية حسب التخصص و فروع الجامعة والجنس
61	توزيع الطلبة في كلية العلوم الإدارية والاقتصادية حسب فروع الجامعة و المستوى الأكاديمي و الجنس
62	توزيع الطلبة في تخصص إدارة الأعمال حسب فروع الجامعة و المستوى الأكاديمي و الجنس
63	توزيع الطلبة في تخصص الاقتصاد حسب فروع الجامعة و المستوى الأكاديمي و الجنس
64	توزيع الطلبة في تخصص المحاسبة حسب فروع الجامعة و المستوى الأكاديمي و الجنس
65	توزيع الطلبة في تخصص العلوم المالية والمصرفية حسب فروع الجامعة و المستوى الأكاديمي و الجنس
66	توزيع الطلبة في تخصص التسويق حسب فروع الجامعة و المستوى الأكاديمي و الجنس
67	توزيع الطلبة في تخصص الإدارة الصحية حسب فروع الجامعة و المستوى الأكاديمي و الجنس
68	توزيع الطلبة في تخصص الإدارة السياحية التطبيقية حسب فروع الجامعة و المستوى الأكاديمي و الجنس

69	توزيع الطلبة في تخصص علوم التأمين حسب فروع الجامعة و المستوى الأكاديمي و الجنس
70	توزيع الطلبة في تخصص التسويق الرقمي حسب فروع الجامعة والمستوى الأكاديمي والجنس
71	توزيع الطلبة في تخصص الإدارة والسياسات العامة حسب فروع الجامعة والمستوى الأكاديمي والجنس
72	توزيع الطلبة غير المتخصصين في كلية العلوم الإدارية والإقتصادية حسب فروع الجامعة والمستوى الأكاديمي والجنس
73-74	توزيع الطلبة في كلية العلوم التربوية حسب التخصص و فروع الجامعة والجنس
75-76	توزيع الطلبة القدامى في كلية العلوم التربوية حسب التخصص و فروع الجامعة والجنس
77-78	توزيع الطلبة الجدد في كلية العلوم التربوية حسب التخصص و فروع الجامعة والجنس
79	توزيع الطلبة في كلية العلوم التربوية حسب فروع الجامعة و المستوى الأكاديمي و الجنس
80	توزيع الطلبة في تخصص المرحلة الأساسية الأولى حسب فروع الجامعة و المستوى الأكاديمي و الجنس
81	توزيع الطلبة في تخصص تعليم التربية الإسلامية حسب فروع الجامعة و المستوى الأكاديمي و الجنس
82	توزيع الطلبة في تخصص تعليم الإجتاماعات حسب فروع الجامعة و المستوى الأكاديمي و الجنس
83	توزيع الطلبة في تخصص التربية الخاصة حسب فروع الجامعة و المستوى الأكاديمي و الجنس
84	توزيع الطلبة في تخصص مصادر التعلم وتكنولوجيا التعليم حسب فروع الجامعة و المستوى الأكاديمي و الجنس
85	توزيع الطلبة في تخصص الإرشاد و الصحة النفسية حسب فروع الجامعة و المستوى الأكاديمي و الجنس
86	توزيع الطلبة في تخصص القضاء والسياسة الشرعية حسب فروع الجامعة والمستوى الأكاديمي والجنس
87	توزيع الطلبة في تخصص اللغة العربية وأساليب تدريسها حسب فروع الجامعة و المستوى الأكاديمي و الجنس
88	توزيع الطلبة في تخصص اللغة الإنجليزية وأساليب تدريسها حسب فروع الجامعة و المستوى الأكاديمي و الجنس
89	توزيع الطلبة في تخصص الرياضيات وأساليب تدريسها حسب فروع الجامعة و المستوى الأكاديمي و الجنس
90	توزيع الطلبة في تخصص تعليم العلوم حسب فروع الجامعة و المستوى الأكاديمي و الجنس
91	توزيع الطلبة في كلية الاعلام حسب التخصص و فروع الجامعة والجنس
92	توزيع الطلبة القدامى في كلية الاعلام حسب التخصص و فروع الجامعة والجنس
93	توزيع الطلبة الجدد في كلية الإعلام حسب التخصص وفروع الجامعة والجنس
94	توزيع الطلبة في كلية الاعلام حسب فروع الجامعة و المستوى الأكاديمي و الجنس
95	توزيع الطلبة في تخصص الاعلام الجديد حسب فروع الجامعة و المستوى الأكاديمي و الجنس
96	توزيع الطلبة في تخصص العلاقات العامة والاعلان حسب فروع الجامعة و المستوى الأكاديمي و الجنس
97-98	توزيع الطلبة في كلية الآداب حسب التخصص و فروع الجامعة والجنس
99-100	توزيع الطلبة القدامى في كلية الآداب حسب التخصص و فروع الجامعة والجنس
101-102	توزيع الطلبة الجدد في كلية الآداب حسب التخصص و فروع الجامعة والجنس
103	توزيع الطلبة في كلية الآداب حسب فروع الجامعة و المستوى الأكاديمي و الجنس

104	توزيع الطلبة في تخصص اللغة العربية وآدابها حسب فروع الجامعة و المستوى الأكاديمي و الجنس
105	توزيع الطلبة في تخصص اللغة الانجليزية وآدابها حسب فروع الجامعة و المستوى الأكاديمي و الجنس
106	توزيع الطلبة في تخصص اللغة العربية وآدابها حسب فروع الجامعة و المستوى الأكاديمي و الجنس
107	توزيع الطلبة غير المتخصصين في كلية الآداب حسب فروع الجامعة و المستوى الأكاديمي و الجنس
108-109	توزيع الطلبة في كلية التعليم المستمر - سنة تحضيرية حسب التخصص وفروع الجامعة والجنس
110-111	توزيع الطلبة القدامى في كلية التعليم المستمر - سنة تحضيرية حسب التخصص و فروع الجامعة والجنس
112-113	توزيع الطلبة الجدد في كلية كلية التعليم المستمر - سنة تحضيرية حسب التخصص و فروع الجامعة والجنس
114	توزيع الطلبة في كلية التعليم المستمر - سنة تحضيرية حسب فروع الجامعة و المستوى الأكاديمي و الجنس
115	توزيع الطلبة في تخصص السنة التحضيرية حسب فروع الجامعة و المستوى الأكاديمي و الجنس
116-117	توزيع الطلبة في كلية دبلوم التأهيل التربوي حسب التخصص وفروع الجامعة والجنس
118-119	توزيع الطلبة القدامى في كلية دبلوم التأهيل التربوي حسب التخصص وفروع الجامعة و الجنس
120-121	توزيع الطلبة الجدد في كلية دبلوم التأهيل التربوي حسب التخصص و فروع الجامعة والجنس
122	توزيع الطلبة في كلية دبلوم التأهيل التربوي حسب فروع الجامعة و المستوى الأكاديمي و الجنس
123	توزيع الطلبة في تخصص التأهيل التربوي حسب فروع الجامعة والمستوى الأكاديمي والجنس
124-126	توزيع الطلبة حسب التخصصات في الكلية والمستوى الأكاديمي والجنس
127	توزيع الطلبة الجدد في الكلية حسب الفرع في الثانوية العامة
128-136	توزيع الطلبة الجدد حسب الكلية وفرع الثانوية والمعدل والجنس
137	توزيع الطلبة حسب الفئات العمرية والحالة الاجتماعية والجنس
138	توزيع الطلبة في الجامعة حسب الفئات العمرية والمهنة والجنس
139	توزيع الطلبة في الكلية حسب مكان الإقامة والجنس
140	نسبة توزيع الطلبة حسب الجنس
141	نسبة توزيع الطلبة حسب الكلية والجنس
142	نسبة توزيع الطلبة حسب فروع الجامعة و الجنس
143	نسبة توزيع الطلبة في كلية التكنولوجيا والعلوم التطبيقية حسب التخصص والجنس
144	نسبة توزيع الطلبة في كلية التكنولوجيا والعلوم التطبيقية حسب الجنس والمستوى الدراسي
145	نسبة توزيع الطلبة في كلية التكنولوجيا والعلوم التطبيقية حسب الفرع و الجنس
146	نسبة توزيع الطلبة في كلية الزراعة حسب التخصص والجنس
147	نسبة توزيع الطلبة في كلية الزراعة حسب الجنس والمستوى الدراسي
148	نسبة توزيع الطلبة في كلية الزراعة حسب الفرع و الجنس
149	نسبة توزيع الطلبة في كلية التنمية الاجتماعية والأسرية حسب التخصص والجنس
150	نسبة توزيع الطلبة في كلية التنمية الاجتماعية والأسرية حسب الجنس والمستوى الدراسي
151	نسبة توزيع الطلبة في كلية التنمية الاجتماعية والأسرية حسب الفرع و الجنس

152	نسبة توزيع الطلبة في كلية العلوم الإدارية والاقتصادية حسب التخصص والجنس
153	نسبة توزيع الطلبة في كلية العلوم الإدارية والاقتصادية حسب الجنس والمستوى الدراسي
154	نسبة توزيع الطلبة في كلية العلوم الإدارية والاقتصادية حسب الفرع و الجنس
155	نسبة توزيع الطلبة في كلية العلوم التربوية حسب التخصص والجنس
156	نسبة توزيع الطلبة في كلية العلوم التربوية حسب الجنس والمستوى الدراسي
157	نسبة توزيع الطلبة في كلية العلوم التربوية حسب الفرع و الجنس
158	نسبة توزيع الطلبة في كلية الاعلام حسب التخصص والجنس
159	نسبة توزيع الطلبة في كلية الاعلام حسب الجنس والمستوى الدراسي
160	نسبة توزيع الطلبة في كلية الاعلام حسب الفرع و الجنس
161	نسبة توزيع الطلبة في كلية الآداب حسب التخصص والجنس
162	نسبة توزيع الطلبة في كلية الآداب حسب الجنس والمستوى الدراسي
163	نسبة توزيع الطلبة في كلية الآداب حسب الفرع و الجنس
164	نسبة توزيع الطلبة في كلية التعليم المستمر - سنة تحضيرية حسب التخصص والجنس
165	نسبة توزيع الطلبة في كلية التعليم المستمر - سنة تحضيرية حسب الجنس والمستوى الدراسي
166	نسبة توزيع الطلبة في كلية التعليم المستمر - سنة تحضيرية حسب الفرع و الجنس
167	نسبة توزيع الطلبة في كلية دبلوم التأهيل التربوي حسب التخصص والجنس
168	نسبة توزيع الطلبة في كلية دبلوم التأهيل التربوي حسب الجنس والمستوى الدراسي
169	نسبة توزيع الطلبة في كلية دبلوم التأهيل التربوي حسب الفرع و الجنس
170	نسبة توزيع الطلبة حسب مكان الإقامة والجنس



جامعة القدس المفتوحة

AL-Quds Open University

توزيع الطلبة حسب الكلية والمستوى الأكاديمي والجنس

Distribution of Students By Faculty, Academic Level, Gender

الفصل الثاني من العام الدراسي 2021/2022

1212

عدد الطلبة حسب المستوى الدراسي												عدد الطلبة القدامى والجدد									الكلية			
المجموع			مستوى رابع			مستوى ثالث			مستوى ثاني			مستوى أول			المجموع			جديد				قدامى		
المجموع	إناث	ذكور	المجموع	إناث	ذكور	المجموع	إناث	ذكور	المجموع	إناث	ذكور	المجموع	إناث	ذكور	المجموع	إناث	ذكور	المجموع	إناث	ذكور	المجموع	إناث	ذكور	الجنس
4598	2563	2035	804	485	319	1160	709	451	1142	602	540	1492	767	725	4598	2563	2035	256	105	151	4342	2458	1884	التكنولوجيا والعلوم التطبيقية Technology and Applied Sciences
236	143	93	65	43	22	57	30	27	52	36	16	62	34	28	236	143	93	13	5	8	223	138	85	الزراعة Agriculture
3450	2214	1236	853	614	239	857	546	311	768	475	293	972	579	393	3450	2214	1236	224	94	130	3226	2120	1106	التنمية الاجتماعية والأسرية Social and Family Development
13651	7379	6272	2954	1680	1274	3358	1796	1562	3332	1856	1476	4007	2047	1960	13651	7379	6272	746	311	435	12905	7068	5837	العلوم الإدارية والاقتصادية Administrative and Economic Sciences
9129	7696	1433	1920	1603	317	2149	1781	368	2096	1788	308	2964	2524	440	9129	7696	1433	464	363	101	8665	7333	1332	العلوم التربوية Educational Sciences
517	460	57	0	0	0	0	0	0	0	0	0	517	460	57	517	460	57	151	134	17	366	326	40	دبلوم التأهيل التربوي Educational Qualification Diploma
733	468	265	119	68	51	179	125	54	230	129	101	205	146	59	733	468	265	27	20	7	706	448	258	الإعلام Media
3997	3322	675	847	727	120	948	792	156	1013	844	169	1189	959	230	3997	3322	675	187	143	44	3810	3179	631	الأداب Arts
1321	649	672	0	0	0	0	0	0	0	0	0	1321	649	672	1321	649	672	230	115	115	1091	534	557	التعليم المستمر - سنة تحضيرية Continuous Education-Preparing Year
37632	24894	12738	7562	5220	2342	8708	5779	2929	8633	5730	2903	12729	8165	4564	37632	24894	12738	2298	1290	1008	35334	23604	11730	المجموع



جامعة القدس المفتوحة

AL-Quds Open University

توزيع الطلبة القدامى والجدد حسب فروع الجامعة والجنس

Distribution of Old & New Students By Branches and Gender

الفصل الثاني من العام الدراسي 2021/2022

1212

المجموع			الجدد			القدامى			فروع الجامعة
المجموع	إناث	ذكور	المجموع	إناث	ذكور	المجموع	إناث	ذكور	الجنس
679	530	149	48	38	10	631	492	139	فرع القدس Al-Quds Branch
465	7	458	64	0	64	401	7	394	نظام الأسرى Asra
5825	3945	1880	353	190	163	5472	3755	1717	فرع نابلس Nablus Branch
1413	1071	342	71	47	24	1342	1024	318	فرع قلقيلية Qalqilya Branch
1395	981	414	79	41	38	1316	940	376	فرع سلفيت Salfeet Branch
952	656	296	56	26	30	896	630	266	فرع طوباس Tubas Branch
4848	3076	1772	292	165	127	4556	2911	1645	فرع رام الله والبيرة Ramallah & Al-Bireh Branch
836	571	265	50	31	19	786	540	246	فرع أريحا Jericho Branch
2376	1852	524	133	88	45	2243	1764	479	فرع بيت لحم Bethlehem Branch
148	125	23	11	8	3	137	117	20	فرع بيت لحم / برطعة a'Bethlehem Branch \ Barta
3229	2357	872	243	161	82	2986	2196	790	فرع الخليل Hebron Branch
1108	861	247	76	50	26	1032	811	221	فرع دورا Dora Branch
888	753	135	52	38	14	836	715	121	فرع يطا Yatta Branch
2355	934	1421	121	47	74	2234	887	1347	فرع غزة Gaza Branch
822	462	360	50	28	22	772	434	338	فرع الوسطى Al-Wosta Branch
4356	3318	1038	245	158	87	4111	3160	951	فرع جنين Jenin Branch
2107	1344	763	174	97	77	1933	1247	686	فرع طولكرم Tulkarm Branch
673	292	381	29	7	22	644	285	359	فرع خان يونس Khanyounis Branch
1356	723	633	72	39	33	1284	684	600	فرع رفح Rafah Branch
1801	1036	765	79	31	48	1722	1005	717	فرع شمال غزة North Gaza Branch
37632	24894	12738	2298	1290	1008	35334	23604	11730	المجموع



جامعة القدس المفتوحة

AL-Quds Open University

توزيع الطلبة حسب فروع الجامعة والمستوى الأكاديمي والجنس

Distribution students By Branches, Academic level, and Gender

الفصل الثاني من العام الدراسي 2021/2022

1212

عدد الطلبة حسب المستوى الدراسي														فروع الجامعة		
المجموع			مستوى رابعة			مستوى ثالثة			مستوى ثانية			مستوى أولى			الجنس	
المجموع	إناث	ذكور	المجموع	إناث	ذكور	المجموع	إناث	ذكور	المجموع	إناث	ذكور	المجموع	إناث	ذكور		
679	530	149	159	124	35	158	127	31	157	123	34	205	156	49	فرع القدس	Al-Quds Branch
465	7	458	58	0	58	141	0	141	124	7	117	142	0	142	نظام الأسرى	Asra
5825	3945	1880	1105	762	343	1282	876	406	1343	934	409	2095	1373	722	فرع نابلس	Nablus Branch
1413	1071	342	298	228	70	370	300	70	318	236	82	427	307	120	فرع قلقيلية	Qalqilya Branch
1395	981	414	304	220	84	318	224	94	329	242	87	444	295	149	فرع سلفيت	Salfeet Branch
952	656	296	170	127	43	220	137	83	203	148	55	359	244	115	فرع طوباس	Tubas Branch
4848	3076	1772	1019	704	315	1175	767	408	1090	687	403	1564	918	646	فرع رام الله والبيرة	Ramallah & Al-Bireh Branch
836	571	265	152	101	51	179	127	52	245	178	67	260	165	95	فرع أريحا	Jericho Branch
2376	1852	524	494	393	101	545	450	95	599	454	145	738	555	183	فرع بيت لحم	Bethlehem Branch
148	125	23	68	59	9	19	15	4	25	22	3	36	29	7	فرع بيت لحم / برطعة	a'Bethlehem Branch \ Barta
3229	2357	872	640	479	161	693	510	183	670	484	186	1226	884	342	فرع الخليل	Hebron Branch
1108	861	247	214	174	40	269	211	58	226	177	49	399	299	100	فرع دورا	Dora Branch
888	753	135	182	158	24	211	183	28	200	173	27	295	239	56	فرع يطا	Yatta Branch
2355	934	1421	455	193	262	541	203	338	564	204	360	795	334	461	فرع غزة	Gaza Branch
822	462	360	193	114	79	208	124	84	165	84	81	256	140	116	فرع الوسطى	Al-Wosta Branch
4356	3318	1038	833	637	196	1015	744	271	1145	879	266	1363	1058	305	فرع جنين	Jenin Branch
2107	1344	763	461	295	166	500	319	181	446	280	166	700	450	250	فرع طولكرم	Tulkarm Branch
673	292	381	148	77	71	161	81	80	149	60	89	215	74	141	فرع خان يونس	Khanyounis Branch
1356	723	633	290	179	111	335	174	161	290	143	147	441	227	214	فرع رفح	Rafah Branch
1801	1036	765	319	196	123	368	207	161	345	215	130	769	418	351	فرع شمال غزة	North Gaza Branch
37632	24894	12738	7562	5220	2342	8708	5779	2929	8633	5730	2903	12729	8165	4564	المجموع	



جامعة القدس المفتوحة
AL-Quds Open University

توزيع الطلبة في كلية التكنولوجيا والعلوم التطبيقية حسب التخصص والمستوى الأكاديمي والجنس

Distribution of Students In Technology and Applied Sciences faculty By Specialization, Academic Level, Gender

الفصل الثاني من العام الدراسي 2021/2022

1212

عدد الطلبة حسب المستوى الدراسي												عدد الطلبة القدامى والجدد									التكنولوجيا والعلوم التطبيقية Technology and Applied Sciences			
المجموع			مستوى رابع			مستوى ثالث			مستوى ثاني			مستوى أول			المجموع			جدد			قدامى			الجنس
المجموع	إناث	ذكور	المجموع	إناث	ذكور	المجموع	إناث	ذكور	المجموع	إناث	ذكور	المجموع	إناث	ذكور	المجموع	إناث	ذكور	المجموع	إناث	ذكور	المجموع	إناث	ذكور	
274	102	172	1	1	0	0	0	0	15	3	12	258	98	160	274	102	172	83	32	51	191	70	121	غير متخصص
2167	913	1254	358	171	187	493	219	274	643	253	390	673	270	403	2167	913	1254	84	26	58	2083	887	1196	أنظمة المعلومات الحاسوبية Computer Information Systems
684	303	381	144	65	79	218	100	118	170	78	92	152	60	92	684	303	381	28	7	21	656	296	360	تكنولوجيا المعلومات والاتصالات Information and Communication Technolog
168	146	22	49	41	8	40	37	3	32	31	1	47	37	10	168	146	22	14	9	5	154	137	17	علوم Science
1079	912	167	239	198	41	280	240	40	231	195	36	329	279	50	1079	912	167	45	31	14	1034	881	153	رياضيات Mathematics
226	187	39	13	9	4	129	113	16	51	42	9	33	23	10	226	187	39	2	0	2	224	187	37	المكتبات وتقنية المعلومات Library and Information Technology
4598	2563	2035	804	485	319	1160	709	451	1142	602	540	1492	767	725	4598	2563	2035	256	105	151	4342	2458	1884	المجموع



جامعة القدس المفتوحة

AL-Quds Open University

توزيع الطلبة في كلية الزراعة حسب التخصص والمستوى الأكاديمي والجنس

Distribution of Students In Agriculture faculty By Specialization, Academic Level, Gender

الفصل الثاني من العام الدراسي 2021/2022

1212

عدد الطلبة حسب المستوى الدراسي												عدد الطلبة القدامى والجدد									الزراعة Agriculture			
المجموع			مستوى رابع			مستوى ثالث			مستوى ثاني			مستوى أول			المجموع			جدد			قدامى			الجنس
المجموع	إناث	ذكور	المجموع	إناث	ذكور	المجموع	إناث	ذكور	المجموع	إناث	ذكور	المجموع	إناث	ذكور	المجموع	إناث	ذكور	المجموع	إناث	ذكور	المجموع	إناث	ذكور	
10	5	5	0	0	0	0	0	0	0	0	0	10	5	5	10	5	5	2	1	1	8	4	4	غير متخصص
1	0	1	1	0	1	0	0	0	0	0	0	0	0	0	1	0	1	0	0	0	1	0	1	التنمية الريفية Rural Development
119	59	60	56	35	21	27	10	17	16	8	8	20	6	14	119	59	60	4	0	4	115	59	56	الإنتاج النباتي والوقاية Plant Production and Protection
18	1	17	0	0	0	7	1	6	7	0	7	4	0	4	18	1	17	2	0	2	16	1	15	الإنتاج الحيواني Animal Production
86	78	8	8	8	0	23	19	4	29	28	1	26	23	3	86	78	8	4	4	0	82	74	8	التصنيع الغذائي Food Industry
2	0	2	0	0	0	0	0	0	0	0	0	2	0	2	2	0	2	1	0	1	1	0	1	التسويق والإرشاد الزراعي Agricultural Marketing & Extension
236	143	93	65	43	22	57	30	27	52	36	16	62	34	28	236	143	93	13	5	8	223	138	85	المجموع



جامعة القدس المفتوحة
AL-Quds Open University

توزيع الطلبة في كلية التنمية الاجتماعية والأسرية حسب التخصص والمستوى الأكاديمي والجنس

Distribution of Students In Social and Family Development faculty By Specialization, Academic Level, Gender

الفصل الثاني من العام الدراسي 2021/2022

1212

عدد الطلبة حسب المستوى الدراسي												عدد الطلبة القدامى والجدد									التنمية الاجتماعية والأسرية Social and Family Development			
المجموع			مستوى رابع			مستوى ثالث			مستوى ثاني			مستوى أول			المجموع			جدد			قدامى			الجنس
المجموع	إناث	ذكور	المجموع	إناث	ذكور	المجموع	إناث	ذكور	المجموع	إناث	ذكور	المجموع	إناث	ذكور	المجموع	إناث	ذكور	المجموع	إناث	ذكور	المجموع	إناث	ذكور	
1	0	1	0	0	0	0	0	0	0	0	0	1	0	1	1	0	1	0	0	0	1	0	1	التنمية الإجتماعية Social Development
2683	1511	1172	665	453	212	653	361	292	596	313	283	769	384	385	2683	1511	1172	192	62	130	2491	1449	1042	الخدمة الإجتماعية Social Work
132	78	54	58	34	24	32	17	15	15	6	9	27	21	6	132	78	54	3	3	0	129	75	54	تنمية المجتمع المحلي Local Community Development
18	16	2	9	8	1	3	3	0	1	1	0	5	4	1	18	16	2	0	0	0	18	16	2	التربية الخاصة Special Education
573	571	2	108	106	2	151	151	0	148	148	0	166	166	0	573	571	2	28	28	0	545	543	2	رعاية الطفل Child Care
43	38	5	13	13	0	18	14	4	8	7	1	4	4	0	43	38	5	1	1	0	42	37	5	النوع الاجتماعي وقضايا التنمية Gender and Development Issues
3450	2214	1236	853	614	239	857	546	311	768	475	293	972	579	393	3450	2214	1236	224	94	130	3226	2120	1106	المجموع



جامعة القدس المفتوحة
AL-Quds Open University

توزيع الطلبة في كلية العلوم الإدارية والإقتصادية حسب التخصص والمستوى الأكاديمي والجنس

Distribution of Students In Administrative and Economic Sciences faculty By Specialization, Academic Level, Gender

الفصل الثاني من العام الدراسي 2021/2022

1212

عدد الطلبة حسب المستوى الدراسي												عدد الطلبة القدامى والجدد									العلوم الإدارية والإقتصادية Administrative and Economic Sciences			
المجموع			مستوى رابع			مستوى ثالث			مستوى ثاني			مستوى أول			المجموع			جدد			قدامى			الجنس
المجموع	إناث	ذكور	المجموع	إناث	ذكور	المجموع	إناث	ذكور	المجموع	إناث	ذكور	المجموع	إناث	ذكور	المجموع	إناث	ذكور	المجموع	إناث	ذكور	المجموع	إناث	ذكور	
729	287	442	0	0	0	0	0	0	42	16	26	687	271	416	729	287	442	252	86	166	477	201	276	غير متخصص
5183	2825	2358	1125	651	474	1315	713	602	1237	685	552	1506	776	730	5183	2825	2358	290	135	155	4893	2690	2203	إدارة الأعمال Business Administration
62	30	32	19	12	7	13	5	8	13	6	7	17	7	10	62	30	32	1	0	1	61	30	31	الإقتصاد Economics
4465	2245	2220	1150	567	583	1371	669	702	1287	675	612	657	334	323	4465	2245	2220	4	0	4	4461	2245	2216	المحاسبة Accounting
1003	667	336	224	157	67	250	171	79	260	180	80	269	159	110	1003	667	336	45	23	22	958	644	314	العلوم المالية والمصرفية Banking and Financial Sciences
268	85	183	124	45	79	105	28	77	24	9	15	15	3	12	268	85	183	0	0	0	268	85	183	التسويق Marketing
847	683	164	308	247	61	215	170	45	136	113	23	188	153	35	847	683	164	26	17	9	821	666	155	الإدارة الصحية Health Management
119	80	39	0	0	0	21	13	8	44	30	14	54	37	17	119	80	39	10	5	5	109	75	34	الإدارة السياحية التطبيقية Applied tourism management
203	108	95	0	0	0	17	14	3	83	41	42	103	53	50	203	108	95	19	10	9	184	98	86	علوم التأمين Insurance sciences
662	308	354	4	1	3	51	13	38	187	90	97	420	204	216	662	308	354	75	25	50	587	283	304	التسويق الرقمي Digital Marketing
110	61	49	0	0	0	0	0	0	19	11	8	91	50	41	110	61	49	24	10	14	86	51	35	الإدارة والسياسات العامة Administration and public policies
13651	7379	6272	2954	1680	1274	3358	1796	1562	3332	1856	1476	4007	2047	1960	13651	7379	6272	746	311	435	12905	7068	5837	المجموع



جامعة القدس المفتوحة

AL-Quds Open University

توزيع الطلبة في كلية العلوم التربوية حسب التخصص والمستوى الأكاديمي والجنس

Distribution of Students In Educational Sciences faculty By Specialization, Academic Level, Gender

الفصل الثاني من العام الدراسي 2021/2022

1212

عدد الطلبة حسب المستوى الدراسي												عدد الطلبة القدامى والجدد									العلوم التربوية Educational Sciences			
المجموع			مستوى رابع			مستوى ثالث			مستوى ثاني			مستوى أول			المجموع			جدد			قدامى			الجنس
المجموع	إناث	ذكور	المجموع	إناث	ذكور	المجموع	إناث	ذكور	المجموع	إناث	ذكور	المجموع	إناث	ذكور	المجموع	إناث	ذكور	المجموع	إناث	ذكور	المجموع	إناث	ذكور	
4197	3787	410	884	795	89	1012	903	109	953	862	91	1348	1227	121	4197	3787	410	207	191	16	3990	3596	394	المرحلة الأساسية الأولى Elementary Education
861	543	318	232	153	79	241	152	89	177	105	72	211	133	78	861	543	318	41	22	19	820	521	299	تعليم التربية الإسلامية Teaching Islamic Education
690	366	324	202	114	88	192	86	106	135	75	60	161	91	70	690	366	324	31	13	18	659	353	306	تعليم الإجتماعيات Teaching Social Studies
1416	1293	123	362	327	35	428	397	31	311	285	26	315	284	31	1416	1293	123	42	37	5	1374	1256	118	التربية الخاصة Special Education
440	400	40	135	120	15	145	132	13	102	96	6	58	52	6	440	400	40	1	1	0	439	399	40	مصادر التعلم وتكنولوجيا التعليم Learning Resources and Educational Techn
928	826	102	10	10	0	97	81	16	355	317	38	466	418	48	928	826	102	64	45	19	864	781	83	الإرشاد والصحة النفسية Counseling and Mental Health
425	329	96	0	0	0	1	1	0	48	34	14	376	294	82	425	329	96	78	54	24	347	275	72	القضاء والسياسة الشرعية Sharia Judiciary and Politics
57	52	5	29	26	3	9	8	1	7	7	0	12	11	1	57	52	5	0	0	0	57	52	5	اللغة العربية وأساليب تدريسها Arabic Language and its Teaching Methods
65	58	7	36	33	3	13	13	0	3	2	1	13	10	3	65	58	7	0	0	0	65	58	7	اللغة الإنجليزية وأساليب تدريسها English Language and its Teaching Method
47	39	8	29	24	5	10	7	3	4	4	0	4	4	0	47	39	8	0	0	0	47	39	8	الرياضيات وأساليب تدريسها Mathematics and its Teaching Methods
3	3	0	1	1	0	1	1	0	1	1	0	0	0	0	3	3	0	0	0	0	3	3	0	تعليم العلوم Teaching Science
9129	7696	1433	1920	1603	317	2149	1781	368	2096	1788	308	2964	2524	440	9129	7696	1433	464	363	101	8665	7333	1332	المجموع



جامعة القدس المفتوحة

AL-Quds Open University

توزيع الطلبة في كلية الإعلام حسب التخصص والمستوى الأكاديمي والجنس

Distribution of Students In Media faculty By Specialization, Academic Level, Gender

الفصل الثاني من العام الدراسي 2021/2022

1212

عدد الطلبة حسب المستوى الدراسي												عدد الطلبة القدامى والجدد									الإعلام Media			
المجموع			مستوى رابع			مستوى ثالث			مستوى ثاني			مستوى أول			المجموع			جدد			قدامى			الجنس
المجموع	إناث	ذكور	المجموع	إناث	ذكور	المجموع	إناث	ذكور	المجموع	إناث	ذكور	المجموع	إناث	ذكور	المجموع	إناث	ذكور	المجموع	إناث	ذكور	المجموع	إناث	ذكور	
374	200	174	79	37	42	87	52	35	105	49	56	103	62	41	374	200	174	16	10	6	358	190	168	الإعلام الجديد New Media
359	268	91	40	31	9	92	73	19	125	80	45	102	84	18	359	268	91	11	10	1	348	258	90	العلاقات العامة والاعلان Public Relations and Advertising
733	468	265	119	68	51	179	125	54	230	129	101	205	146	59	733	468	265	27	20	7	706	448	258	المجموع



جامعة القدس المفتوحة

AL-Quds Open University

توزيع الطلبة في كلية الآداب حسب التخصص والمستوى الأكاديمي والجنس

Distribution of Students In Arts faculty By Specialization, Academic Level, Gender

الفصل الثاني من العام الدراسي 2021/2022

1212

عدد الطلبة حسب المستوى الدراسي												عدد الطلبة القدامى والجدد									الأداب Arts			
المجموع			مستوى رابع			مستوى ثالث			مستوى ثاني			مستوى أول			المجموع			جدد			قدامى			الجنس
المجموع	إناث	ذكور	المجموع	إناث	ذكور	المجموع	إناث	ذكور	المجموع	إناث	ذكور	المجموع	إناث	ذكور	المجموع	إناث	ذكور	المجموع	إناث	ذكور	المجموع	إناث	ذكور	
546	456	90	0	0	0	0	0	0	32	29	3	514	427	87	546	456	90	134	108	26	412	348	64	غير متخصص
976	782	194	205	178	27	216	175	41	261	208	53	294	221	73	976	782	194	39	26	13	937	756	181	اللغة العربية وآدابها Arabic Language And Literature
2255	1945	310	614	532	82	675	580	95	650	563	87	316	270	46	2255	1945	310	0	0	0	2255	1945	310	اللغة الانجليزية وآدابها English Language And Literature
220	139	81	28	17	11	57	37	20	70	44	26	65	41	24	220	139	81	14	9	5	206	130	76	اللغة العبرية وآدابها Hebrew Language And Literature
3997	3322	675	847	727	120	948	792	156	1013	844	169	1189	959	230	3997	3322	675	187	143	44	3810	3179	631	المجموع



جامعة القدس المفتوحة
AL-Quds Open University

توزيع الطلبة في كلية التعليم المستمر - سنة تحضيرية حسب التخصص والمستوى الأكاديمي والجنس

Distribution of Students In Continuous Education-Preparing Year faculty By Specialization, Academic Level, Gender

الفصل الثاني من العام الدراسي 2021/2022

1212

عدد الطلبة حسب المستوى الدراسي												عدد الطلبة القدامى والجدد									التعليم المستمر - سنة تحضيرية -Continuous Education Preparing Year			
المجموع			مستوى رابع			مستوى ثالث			مستوى ثاني			مستوى أول			المجموع			جدد			قدامى			الجنس
المجموع	إناث	ذكور	المجموع	إناث	ذكور	المجموع	إناث	ذكور	المجموع	إناث	ذكور	المجموع	إناث	ذكور	المجموع	إناث	ذكور	المجموع	إناث	ذكور	المجموع	إناث	ذكور	Preparing Year
1321	649	672	0	0	0	0	0	0	0	0	0	1321	649	672	1321	649	672	230	115	115	1091	534	557	سنة تحضيرية
1321	649	672	0	0	0	0	0	0	0	0	0	1321	649	672	1321	649	672	230	115	115	1091	534	557	المجموع



جامعة القدس المفتوحة

AL-Quds Open University

توزيع الطلبة في كلية دبلوم التأهيل التربوي حسب التخصص والمستوى الأكاديمي والجنس

Distribution of Students In Educational Qualification Diploma faculty By Specialization, Academic Level, Gender

الفصل الثاني من العام الدراسي 2021/2022

1212

عدد الطلبة حسب المستوى الدراسي												عدد الطلبة القدامى والجدد									دبلوم التأهيل التربوي Educational Qualification Diploma			
المجموع			مستوى رابع			مستوى ثالث			مستوى ثاني			مستوى أول			المجموع			جدد			قدامى			الجنس
المجموع	إناث	ذكور	المجموع	إناث	ذكور	المجموع	إناث	ذكور	المجموع	إناث	ذكور	المجموع	إناث	ذكور	المجموع	إناث	ذكور	المجموع	إناث	ذكور	المجموع	إناث	ذكور	التأهيل التربوي Education
517	460	57	0	0	0	0	0	0	0	0	0	517	460	57	517	460	57	151	134	17	366	326	40	
517	460	57	0	0	0	0	0	0	0	0	0	517	460	57	517	460	57	151	134	17	366	326	40	المجموع



جامعة القدس المفتوحة
AL-Quds Open University
توزيع الطلبة حسب الكلية وفروع الجامعة والجنس
Distribution Of Students By Faculty, Branches, Gender
الفصل الثاني من العام الدراسي 2021/2022
1212

المجموع Total	دبلوم التأهيل التربوي Educational Qualification Diploma			العلوم التربوية Educational Sciences			العلوم الإدارية والإقتصادية Administrative and Economic Sciences			الزراعة Agriculture			التممية الاجتماعية والأسرية Social and Family Development			التكنولوجيا والعلوم التطبيقية Technology and Applied Sciences			التعليم المستمر - سنة تحضيرية Continuous Education-Preparing			الإعلام Media			الأداب Arts			فروع الجامعة Branches	الجنس		
	إناث	ذكور	المجموع	إناث	ذكور	المجموع	إناث	ذكور	المجموع	إناث	ذكور	المجموع	إناث	ذكور	المجموع	إناث	ذكور	المجموع	إناث	ذكور	المجموع	إناث	ذكور	المجموع	إناث	ذكور	المجموع				
679	530	149	14	12	2	222	196	26	171	110	61				138	104	34	31	23	8	18	12	6				85	73	12	فرع القدس Al-Quds Branch	
465	7	458				147	0	147	1	0	1				316	7	309										1	0	1	نظام الأسرى Asra	
5825	3945	1880	51	48	3	1276	1128	148	2476	1372	1104	6	4	2	387	241	146	672	453	219	221	116	105	205	154	51	531	429	102	فرع نابلس Nablus Branch	
1413	1071	342	17	14	3	261	221	40	484	306	178				140	111	29	218	178	40	40	23	17	57	51	6	196	167	29	فرع قلقيلية Qalqilya Branch	
1395	981	414	34	34	0	307	260	47	527	286	241				113	80	33	193	148	45	47	25	22				174	148	26	فرع سلفيت Salfeet Branch	
952	656	296	11	10	1	223	195	28	337	192	145	30	14	16	117	68	49	117	87	30	31	19	12				86	71	15	فرع طوباس Tubas Branch	
4848	3076	1772	48	46	2	843	766	77	2558	1372	1186				344	219	125	369	199	170	169	76	93	154	94	60	363	304	59	فرع رام الله والبيرة Ramallah & Al-Bireh Branch	
836	571	265				131	114	17	425	252	173	34	21	13	75	57	18	46	25	21	31	19	12				94	83	11	فرع أريحا Jericho Branch	
2376	1852	524	27	27	0	723	655	68	714	479	235	21	16	5	272	198	74	217	157	60	66	47	19	60	36	24	276	237	39	فرع بيت لحم Bethlehem Branch	
148	125	23													136	115	21										12	10	2	فرع بيت لحم / برطعة a/Bethlehem Branch \ Barta	
3229	2357	872	47	46	1	958	863	95	1105	640	465	74	37	37	290	211	79	330	229	101	69	39	30	24	17	7	332	275	57	فرع الخليل Hebron Branch	
1108	861	247	25	24	1	371	309	62	332	220	112				129	107	22	92	75	17	31	17	14	11	7	4	117	102	15	فرع دورا Dora Branch	
888	753	135	24	23	1	384	341	43	167	121	46				107	93	14	55	44	11	29	22	7				122	109	13	فرع يطا Yatta Branch	
2355	934	1421	33	18	15	257	194	63	850	278	572				69	36	33	641	156	485	166	51	115	149	57	92	190	144	46	فرع غزة Gaza Branch	



جامعة القدس المفتوحة
AL-Quds Open University
توزيع الطلبة حسب الكلية وفروع الجامعة والجنس
Distribution Of Students By Faculty, Branches, Gender
الفصل الثاني من العام الدراسي 2021/2022
1212

المجموع Total	دبلوم التأهيل التربوي Educational Qualification Diploma			العلوم التربوية Educational Sciences			العلوم الإدارية والاقتصادية Administrative and Economic Sciences			الزراعة Agriculture			التممية الاجتماعية والأسرية Social and Family Development			التكنولوجيا والعلوم التطبيقية Technology and Applied Sciences			التعليم المستمر - سنة تحضيرية Continuous Education-Preparing			الإعلام Media			الأداب Arts			فروع الجامعة Branches	الجنس		
	ذكور	إناث	المجموع	ذكور	إناث	المجموع	ذكور	إناث	المجموع	ذكور	إناث	المجموع	ذكور	إناث	المجموع	ذكور	إناث	المجموع	ذكور	إناث	المجموع	ذكور	إناث	المجموع							
822	462	360	29	24	5	173	134	39	284	128	156		65	41	24	150	53	97	42	16	26		79	66	13	فرع الوسطى Al-Wosta Branch					
4356	3318	1038	51	51	0	1417	1211	206	1335	836	499	71	51	20	409	335	74	411	304	107	104	72	32		558	458	100	فرع جنين Jenin Branch			
2107	1344	763	46	46	0	575	450	125	753	340	413		125	88	37	223	130	93	47	25	22	63	48	15	275	217	58	فرع طولكرم Tulkarm Branch			
673	292	381	7	5	2	120	84	36	215	80	135		38	18	20	169	38	131	40	4	36		84	63	21	فرع خان يونس Khanyounis Branch					
1356	723	633	19	11	8	351	263	88	409	142	267		85	42	43	259	97	162	73	31	42	2	2	0	158	135	23	فرع رفح Rafah Branch			
1801	1036	765	34	21	13	390	312	78	508	225	283		95	43	52	405	167	238	97	35	62	8	2	6	264	231	33	فرع شمال غزة North Gaza Branch			
37632	24894	12738	517	460	57	9129	7696	1433	13651	7379	6272	236	143	93	3450	2214	1236	4598	2563	2035	1321	649	672	733	468	265	3997	3322	675	المجموع	



جامعة القدس المفتوحة

AL-Quds Open University

توزيع الطلبة القدامى حسب الكلية وفروع الجامعة والجنس

Distribution Of Old Students By Faculty, Branches, Gender

الفصل الثاني من العام الدراسي 2021/2022

1212

المجموع Total	دبلوم التأهيل التربوي Educational Qualification Diploma			العلوم التربوية Educational Sciences			العلوم الإدارية والاقتصادية Administrative and Economic Sciences			الزراعة Agriculture			التمتية الاجتماعية والأسرية Social and Family Development			التكنولوجيا والعلوم التطبيقية Technology and Applied Sciences			التعليم المستمر - سنة تحضيرية Continuous Education-Preparing			الإعلام Media			الأداب Arts			فروع الجامعة Branches		
	إناث	ذكور	المجموع	إناث	ذكور	المجموع	إناث	ذكور	المجموع	إناث	ذكور	المجموع	إناث	ذكور	المجموع	إناث	ذكور	المجموع	إناث	ذكور	المجموع	إناث	ذكور	المجموع	الجنس					
631	492	139	11	9	2	207	181	26	163	105	58				128	97	31	27	21	6	15	10	5				80	69	11	فروع القدس Al-Quds Branch
401	7	394				137	0	137	1	0	1				262	7	255										1	0	1	نظام الأسرى Asra
5472	3755	1717	37	36	1	1205	1074	131	2340	1325	1015	5	3	2	361	230	131	646	441	205	172	90	82	198	147	51	508	409	99	فروع نابلس Nablus Branch
1342	1024	318	13	10	3	251	213	38	461	294	167				134	106	28	209	173	36	29	17	12	54	48	6	191	163	28	فروع قلقيلية Qalqilya Branch
1316	940	376	23	23	0	294	251	43	501	279	222				113	80	33	181	143	38	39	23	16				165	141	24	فروع سلفيت Salfeet Branch
896	630	266	5	5	0	214	189	25	324	189	135	30	14	16	111	66	45	110	85	25	20	14	6				82	68	14	فروع طوباس Tubas Branch
4556	2911	1645	38	37	1	794	721	73	2436	1317	1119				320	206	114	338	189	149	146	65	81	147	90	57	337	286	51	فروع رام الله والبيرة Ramallah & Al-Bireh Branch
786	540	246				128	111	17	398	236	162	34	21	13	67	54	13	44	24	20	27	17	10				88	77	11	فروع أريحا Jericho Branch
2243	1764	479	18	18	0	703	637	66	671	454	217	19	15	4	262	193	69	206	152	54	52	39	13	56	33	23	256	223	33	فروع بيت لحم Bethlehem Branch
137	117	20													125	107	18										12	10	2	فروع بيت لحم / برطعة a'Bethlehem Branch \ Barta
2986	2196	790	36	35	1	893	805	88	1031	598	433	73	37	36	273	198	75	296	215	81	47	29	18	24	17	7	313	262	51	فروع الخليل Hebron Branch
1032	811	221	19	18	1	351	293	58	311	210	101				120	101	19	85	71	14	26	13	13	11	7	4	109	98	11	فروع دورا Dora Branch
836	715	121	20	19	1	365	324	41	160	119	41				96	86	10	51	41	10	23	18	5				121	108	13	فروع يطا Yatta Branch
2234	887	1347	26	14	12	247	187	60	809	264	545				66	35	31	611	148	463	149	47	102	145	56	89	181	136	45	فروع غزة Gaza Branch



جامعة القدس المفتوحة

AL-Quds Open University

توزيع الطلبة القدامى حسب الكلية وفروع الجامعة والجنس

Distribution Of Old Students By Faculty, Branches, Gender

الفصل الثاني من العام الدراسي 2021/2022

1212

المجموع Total	دبلوم التأهيل التربوي Educational Qualification Diploma			العلوم التربوية Educational Sciences			العلوم الإدارية والاقتصادية Administrative and Economic Sciences			الزراعة Agriculture			التنمية الاجتماعية والأسرية Social and Family Development			التكنولوجيا والعلوم التطبيقية Technology and Applied Sciences			التعليم المستمر - سنة تحضيرية Continuous Education-Preparing			الإعلام Media			الأداب Arts			فروع الجامعة Branches		
	المجموع	إناث	ذكور	المجموع	إناث	ذكور	المجموع	إناث	ذكور	المجموع	إناث	ذكور	المجموع	إناث	ذكور	المجموع	إناث	ذكور	المجموع	إناث	ذكور	المجموع	إناث	ذكور	الجنس					
772	434	338	17	13	4	171	132	39	268	121	147		63	39	24	144	53	91	37	15	22		72	61	11	فروع الوسطى Al-Wosta Branch				
4111	3160	951	30	30	0	1352	1161	191	1264	809	455	62	48	14	396	327	69	387	288	99	82	55	27		538	442	96	فروع جنين Jenin Branch		
1933	1247	686	30	30	0	528	415	113	693	320	373		116	85	31	205	122	83	36	20	16	61	46	15	264	209	55	فروع طولكرم Tulkarm Branch		
644	285	359	5	4	1	113	82	31	204	77	127		37	18	19	163	37	126	38	4	34		84	63	21	فروع خان يونس Khanyounis Branch				
1284	684	600	14	9	5	335	253	82	390	133	257		84	42	42	243	90	153	64	26	38	2	2	0	152	129	23	فروع رفح Rafah Branch		
1722	1005	717	24	16	8	377	304	73	480	218	262		92	43	49	396	165	231	89	32	57	8	2	6	256	225	31	فروع شمال غزة North Gaza Branch		
35334	23604	11730	366	326	40	8665	7333	1332	12905	7068	5837	223	138	85	3226	2120	1106	4342	2458	1884	1091	534	557	706	448	258	3810	3179	631	المجموع



جامعة القدس المفتوحة

AL-Quds Open University

توزيع الطلبة الجدد حسب الكلية وفروع الجامعة والجنس

Distribution Of New Students By Faculty, Branches, Gender

الفصل الثاني من العام الدراسي 2021/2022

1212

المجموع Total	دبلوم التأهيل التربوي			العلوم التربوية			العلوم الإدارية والإقتصادية			الزراعة			التنمية الاجتماعية والأسرية			التكنولوجيا والعلوم التطبيقية			التعليم المستمر - سنة تحضيرية			الإعلام			الأداب			فروع الجامعة Branches		
	المجموع	إناث	ذكور	المجموع	إناث	ذكور	المجموع	إناث	ذكور	المجموع	إناث	ذكور	المجموع	إناث	ذكور	المجموع	إناث	ذكور	المجموع	إناث	ذكور	المجموع	إناث	ذكور	المجموع	إناث	ذكور		الجنس	
48	38	10	3	3	0	15	15	0	8	5	3				10	7	3	4	2	2	3	2	1				5	4	1	فرع القدس Al-Quds Branch
64	0	64				10	0	10	0	0	0				54	0	54										0	0	0	نظام الأسرى Asra
353	190	163	14	12	2	71	54	17	136	47	89	1	1	0	26	11	15	26	12	14	49	26	23	7	7	0	23	20	3	فرع نابلس Nablus Branch
71	47	24	4	4	0	10	8	2	23	12	11				6	5	1	9	5	4	11	6	5	3	3	0	5	4	1	فرع قلقيلية Qalqilya Branch
79	41	38	11	11	0	13	9	4	26	7	19				0	0	0	12	5	7	8	2	6				9	7	2	فرع سلفيت Salfeet Branch
56	26	30	6	5	1	9	6	3	13	3	10	0	0	0	6	2	4	7	2	5	11	5	6				4	3	1	فرع طوباس Tubas Branch
292	165	127	10	9	1	49	45	4	122	55	67				24	13	11	31	10	21	23	11	12	7	4	3	26	18	8	فرع رام الله والبيرة Ramallah & Al-Bireh Branch
50	31	19				3	3	0	27	16	11	0	0	0	8	3	5	2	1	1	4	2	2				6	6	0	فرع أريحا Jericho Branch
133	88	45	9	9	0	20	18	2	43	25	18	2	1	1	10	5	5	11	5	6	14	8	6	4	3	1	20	14	6	فرع بيت لحم Bethlehem Branch
11	8	3													11	8	3										0	0	0	فرع بيت لحم / برطعة a'Bethlehem Branch \ Barta
243	161	82	11	11	0	65	58	7	74	42	32	1	0	1	17	13	4	34	14	20	22	10	12	0	0	0	19	13	6	فرع الخليل Hebron Branch
76	50	26	6	6	0	20	16	4	21	10	11				9	6	3	7	4	3	5	4	1	0	0	0	8	4	4	فرع دورا Dora Branch
52	38	14	4	4	0	19	17	2	7	2	5				11	7	4	4	3	1	6	4	2				1	1	0	فرع يطا Yatta Branch
121	47	74	7	4	3	10	7	3	41	14	27				3	1	2	30	8	22	17	4	13	4	1	3	9	8	1	فرع غزة Gaza Branch



جامعة القدس المفتوحة

AL-Quds Open University

توزيع الطلبة الجدد حسب الكلية وفروع الجامعة والجنس

Distribution Of New Students By Faculty, Branches, Gender

الفصل الثاني من العام الدراسي 2021/2022

1212

المجموع Total	دبلوم التأهيل التربوي Educational Qualification Diploma			العلوم التربوية Educational Sciences			العلوم الإدارية والإقتصادية Administrative and Economic Sciences			الزراعة Agriculture			التنمية الاجتماعية والأسرية Social and Family Development			التكنولوجيا والعلوم التطبيقية Technology and Applied Sciences			التعليم المستمر - سنة تحضيرية Continuous Education-Preparing			الإعلام Media			الأداب Arts			فروع الجامعة Branches		
	المجموع	إناث	ذكور	المجموع	إناث	ذكور	المجموع	إناث	ذكور	المجموع	إناث	ذكور	المجموع	إناث	ذكور	المجموع	إناث	ذكور	المجموع	إناث	ذكور	المجموع	إناث	ذكور	الجنس					
50	28	22	12	11	1	2	2	0	16	7	9		2	2	0	6	0	6	5	1	4		7	5	2	فرع الوسطى Al-Wosta Branch				
245	158	87	21	21	0	65	50	15	71	27	44	9	3	6	13	8	5	24	16	8	22	17	5		20	16	4	فرع جنين Jenin Branch		
174	97	77	16	16	0	47	35	12	60	20	40		9	3	6	18	8	10	11	5	6	2	2	0	11	8	3	فرع طولكرم Tulkarm Branch		
29	7	22	2	1	1	7	2	5	11	3	8		1	0	1	6	1	5	2	0	2		0	0	0	0	0	0	فرع خان يونس Khanyounis Branch	
72	39	33	5	2	3	16	10	6	19	9	10		1	0	1	16	7	9	9	5	4	0	0	0	6	6	0	فرع رفح Rafah Branch		
79	31	48	10	5	5	13	8	5	28	7	21		3	0	3	9	2	7	8	3	5	0	0	0	8	6	2	فرع شمال غزة North Gaza Branch		
2298	1290	1008	151	134	17	464	363	101	746	311	435	13	5	8	224	94	130	256	105	151	230	115	115	27	20	7	187	143	44	المجموع



جامعة القدس المفتوحة
AL-Quds Open University

توزيع الطلبة في كلية التكنولوجيا والعلوم التطبيقية حسب التخصص وفروع الجامعة والجنس
Distribution of Students In Technology and Applied Sciences Faculty By Specialization, Branches, Gender

الفصل الثاني من العام الدراسي 2021/2022

1212

المجموع Total	غير متخصص			علوم Science			رياضيات Mathematics			تكنولوجيا المعلومات والإتصالات Information and Communication Technology			أنظمة المعلومات الحاسوبية Computer Information Systems			المكتبات وتقنية المعلومات Library and Information Technology			فروع الجامعة Branches		
	المجموع	إناث	ذكور	المجموع	إناث	ذكور	المجموع	إناث	ذكور	المجموع	إناث	ذكور	المجموع	إناث	ذكور	المجموع	إناث	ذكور		الجنس	
46	25	21	2	1	1				8	6	2				36	18	18		فرع أريحا Jericho Branch		
330	229	101	9	5	4	69	61	8	103	83	20	57	26	31	84	47	37	8	7	1	فرع الخليل Hebron Branch
31	23	8	3	1	2				15	15	0				13	7	6				فرع القدس Al-Quds Branch
150	53	97	8	1	7				33	26	7				109	26	83				فرع الوسطى Al-Wosta Branch
217	157	60	23	14	9				73	63	10	52	37	15	63	38	25	6	5	1	فرع بيت لحم Bethlehem Branch
411	304	107	19	11	8	43	33	10	121	102	19	44	33	11	150	94	56	34	31	3	فرع جنين Jenin Branch
169	38	131	21	3	18				17	12	5	6	1	5	124	21	103	1	1	0	فرع خان يونس Khanyounis Branch
92	75	17	4	3	1				51	44	7				33	25	8	4	3	1	فرع دورا Dora Branch
369	199	170	19	6	13	8	8	0	84	75	9	55	28	27	194	75	119	9	7	2	فرع رام الله والبيرة Ramallah & Al-Bireh Branch
259	97	162	20	5	15				40	33	7	19	2	17	180	57	123				فرع رفح Rafah Branch
193	148	45	10	7	3				52	48	4	29	17	12	86	61	25	16	15	1	فرع سلفيت Salfeet Branch
405	167	238	34	2	32				73	57	16	84	34	50	212	74	138	2	0	2	فرع شمال غزة North Gaza Branch
117	87	30	3	1	2				28	25	3	1	0	1	50	30	20	35	31	4	فرع طوباس Tubas Branch
223	130	93	11	4	7	10	7	3	99	76	23	27	11	16	71	27	44	5	5	0	فرع طولكرم Tulkarm Branch



جامعة القدس المفتوحة

AL-Quds Open University

توزيع الطلبة في كلية التكنولوجيا والعلوم التطبيقية حسب التخصص وفروع الجامعة والجنس

Distribution of Students In Technology and Applied Sciences Faculty By Specialization, Branches, Gender

الفصل الثاني من العام الدراسي 2021/2022

1212

المجموع Total	غير متخصص			علوم Science			رياضيات Mathematics			تكنولوجيا المعلومات والإتصالات Information and Communication Technology			أنظمة المعلومات الحاسوبية Computer Information Systems			المكتبات وتقنية المعلومات Library and Information Technology			فروع الجامعة Branches		
	المجموع	إناث	ذكور	المجموع	إناث	ذكور	المجموع	إناث	ذكور	المجموع	إناث	ذكور	المجموع	إناث	ذكور	المجموع	إناث	ذكور			
641	156	485	44	9	35				34	24	10	165	24	141	391	97	294	7	2	5	فرع غزة Gaza Branch
218	178	40	5	2	3	11	11	0	60	55	5	33	25	8	70	53	17	39	32	7	فرع قلقيلية Qalqilya Branch
672	453	219	37	25	12	27	26	1	158	140	18	112	65	47	283	152	131	55	45	10	فرع نابلس Nablus Branch
55	44	11	2	2	0				30	28	2				18	11	7	5	3	2	فرع يثا Yatta Branch
4598	2563	2035	274	102	172	168	146	22	1079	912	167	684	303	381	2167	913	1254	226	187	39	المجموع



جامعة القدس المفتوحة

AL-Quds Open University

توزيع الطلبة القدامى في كلية التكنولوجيا والعلوم التطبيقية حسب التخصص وفروع الجامعة والجنس

Distribution of Old Students In Technology and Applied Sciences Faculty By Specialization, Branches, Gender

الفصل الثاني من العام الدراسي 2021/2022

1212

المجموع Total	غير متخصص		علوم		رياضيات		تكنولوجيا المعلومات والإتصالات		أنظمة المعلومات الحاسوبية		المكتبات وتقنية المعلومات		فروع الجامعة Branches								
	إناث	ذكور	إناث	ذكور	إناث	ذكور	إناث	ذكور	إناث	ذكور	إناث	ذكور									
44	24	20	2	1	1		8	6	2		34	17	17	فرع أريحا Jericho Branch							
296	215	81	7	5	2	62	57	5	92	77	15	53	25	28	74	44	30	8	7	1	فرع الخليل Hebron Branch
27	21	6	1	0	1				14	14	0				12	7	5				فرع القدس Al-Quds Branch
144	53	91	5	1	4				32	26	6				107	26	81				فرع الوسطى Al-Wosta Branch
206	152	54	17	10	7				73	63	10	50	37	13	60	37	23	6	5	1	فرع بيت لحم Bethlehem Branch
387	288	99	12	7	5	40	32	8	116	97	19	43	32	11	142	89	53	34	31	3	فرع جنين Jenin Branch
163	37	126	20	3	17				17	12	5	5	1	4	120	20	100	1	1	0	فرع خان يونس Khanyounis Branch
85	71	14	2	2	0				47	41	6				32	25	7	4	3	1	فرع دورا Dora Branch
338	189	149	9	4	5	7	7	0	78	71	7	52	28	24	183	72	111	9	7	2	فرع رام الله والبيرة Ramallah & Al-Bireh Branch
243	90	153	11	1	10				37	30	7	17	2	15	178	57	121				فرع رفح Rafah Branch
181	143	38	8	6	2				50	48	2	26	16	10	82	58	24	15	15	0	فرع سلفيت Salfeet Branch
396	165	231	27	2	25				72	56	16	84	34	50	211	73	138	2	0	2	فرع شمال غزة North Gaza Branch
110	85	25	1	0	1				27	24	3	1	0	1	47	30	17	34	31	3	فرع طوباس Tubas Branch
205	122	83	6	1	5	9	6	3	95	73	22	25	10	15	65	27	38	5	5	0	فرع طولكرم Tulkarm Branch



جامعة القدس المفتوحة

AL-Quds Open University

توزيع الطلبة القدامى في كلية التكنولوجيا والعلوم التطبيقية حسب التخصص وفروع الجامعة والجنس

Distribution of Old Students In Technology and Applied Sciences Faculty By Specialization, Branches, Gender

الفصل الثاني من العام الدراسي 2021/2022

1212

المجموع Total	غير متخصص			علوم Science			رياضيات Mathematics			تكنولوجيا المعلومات والإتصالات Information and Communication Technology			أنظمة المعلومات الحاسوبية Computer Information Systems			المكتبات وتقنية المعلومات Library and Information Technology			فروع الجامعة Branches		
	المجموع	إناث	ذكور	المجموع	إناث	ذكور	المجموع	إناث	ذكور	المجموع	إناث	ذكور	المجموع	إناث	ذكور	المجموع	إناث	ذكور		الجنس	
611	148	463	30	5	25				32	23	9	163	23	140	379	95	284	7	2	5	فروع غزة Gaza Branch
209	173	36	3	1	2	10	10	0	60	55	5	31	25	6	66	50	16	39	32	7	فروع قلقيلية Qalqilya Branch
646	441	205	30	21	9	26	25	1	156	138	18	106	63	43	273	149	124	55	45	10	فروع نابلس Nablus Branch
51	41	10	0	0	0				28	27	1				18	11	7	5	3	2	فروع يثا Yatta Branch
4342	2458	1884	191	70	121	154	137	17	1034	881	153	656	296	360	2083	887	1196	224	187	37	المجموع



جامعة القدس المفتوحة

AL-Quds Open University

توزيع الطلبة الجدد في كلية التكنولوجيا والعلوم التطبيقية حسب التخصص وفروع الجامعة والجنس

Distribution of New Students In Technology and Applied Sciences Faculty By Specialization, Branches, Gender

الفصل الثاني من العام الدراسي 2021/2022

1212

المجموع Total	غير متخصص			علوم Science			رياضيات Mathematics			تكنولوجيا المعلومات والإتصالات Information and Communication Technology			أنظمة المعلومات الحاسوبية Computer Information Systems			المكتبات وتقنية المعلومات Library and Information Technology			فروع الجامعة Branches		
	إناث	ذكور	المجموع	إناث	ذكور	المجموع	إناث	ذكور	المجموع	إناث	ذكور	المجموع	إناث	ذكور	المجموع	إناث	ذكور	المجموع	الجنس		
2	1	1	0	0	0		0	0	0			2	1	1					فرع أريحا Jericho Branch		
34	14	20	2	0	2	7	4	3	11	6	5	4	1	3	10	3	7	0	0	0	فرع الخليل Hebron Branch
4	2	2	2	1	1				1	1	0				1	0	1				فرع القدس Al-Quds Branch
6	0	6	3	0	3				1	0	1				2	0	2				فرع الوسطى Al-Wosta Branch
11	5	6	6	4	2				0	0	0	2	0	2	3	1	2	0	0	0	فرع بيت لحم Bethlehem Branch
24	16	8	7	4	3	3	1	2	5	5	0	1	1	0	8	5	3	0	0	0	فرع جنين Jenin Branch
6	1	5	1	0	1				0	0	0	1	0	1	4	1	3	0	0	0	فرع خان يونس Khanyounis Branch
7	4	3	2	1	1				4	3	1				1	0	1	0	0	0	فرع دورا Dora Branch
31	10	21	10	2	8	1	1	0	6	4	2	3	0	3	11	3	8	0	0	0	فرع رام الله والبيرة Ramallah & Al-Bireh Branch
16	7	9	9	4	5				3	3	0	2	0	2	2	0	2				فرع رفح Rafah Branch
12	5	7	2	1	1				2	0	2	3	1	2	4	3	1	1	0	1	فرع سلفيت Salfeet Branch
9	2	7	7	0	7				1	1	0	0	0	0	1	1	0	0	0	0	فرع شمال غزة North Gaza Branch
7	2	5	2	1	1				1	1	0	0	0	0	3	0	3	1	0	1	فرع طوباس Tubas Branch
18	8	10	5	3	2	1	1	0	4	3	1	2	1	1	6	0	6	0	0	0	فرع طولكرم Tulkarm Branch



جامعة القدس المفتوحة

AL-Quds Open University

توزيع الطلبة الجدد في كلية التكنولوجيا والعلوم التطبيقية حسب التخصص وفروع الجامعة والجنس

Distribution of New Students In Technology and Applied Sciences Faculty By Specialization, Branches, Gender

الفصل الثاني من العام الدراسي 2021/2022

1212

المجموع Total	غير متخصص		علوم		رياضيات		تكنولوجيا المعلومات والإتصالات		أنظمة المعلومات الحاسوبية		المكتبات وتقنية المعلومات		فروع الجامعة Branches								
	إناث	ذكور	إناث	ذكور	إناث	ذكور	إناث	ذكور	إناث	ذكور	إناث	ذكور									
30	8	22	14	4	10		2	1	1	2	1	1	12	2	10	0	0	0	الجنس	فرع غزة	
9	5	4	2	1	1	1	1	0	0	0	2	0	2	4	3	1	0	0	0	فرع قلقيلية	
26	12	14	7	4	3	1	1	0	2	2	0	6	2	4	10	3	7	0	0	0	فرع نابلس
4	3	1	2	2	0		2	1	1				0	0	0	0	0	0	0	فرع يطا	
256	105	151	83	32	51	14	9	5	45	31	14	28	7	21	84	26	58	2	0	2	المجموع



جامعة القدس المفتوحة

AL-Quds Open University

توزيع الطلبة في كلية التكنولوجيا والعلوم التطبيقية حسب فروع الجامعة والمستوى الأكاديمي والجنس

Distribution of Students In Technology and Applied Sciences Faculty By Branches, Academic Level, Gender

الفصل الثاني من العام الدراسي 2021/2022

1212

عدد الطلبة حسب المستوى الدراسي													فروع الجامعة		
المجموع Total			مستوى رابعة			مستوى ثالثة			مستوى ثانية			مستوى أولى			Branches
			4 Level			3 Level			2 Level			1 Level			
المجموع Total			200 - 100			99 - 67			66 - 34			33 - 0			Gender
			المجموع	إناث	ذكور	المجموع	إناث	ذكور	المجموع	إناث	ذكور	المجموع	إناث	ذكور	
Total	Female	Male	Total	Female	Male	Total	Female	Male	Total	Female	Male	Total	Female	Male	
31	23	8	8	7	1	6	6	0	9	7	2	8	3	5	فرع القدس Al-Quds Branch
672	453	219	116	79	37	179	123	56	168	119	49	209	132	77	فرع نابلس Nablus Branch
218	178	40	37	33	4	79	68	11	50	37	13	52	40	12	فرع قلقيلية Qalqilya Branch
193	148	45	37	29	8	52	43	9	48	36	12	56	40	16	فرع سلفيت Salfeet Branch
117	87	30	22	17	5	37	28	9	22	18	4	36	24	12	فرع طوباس Tubas Branch
369	199	170	67	47	20	82	47	35	93	48	45	127	57	70	فرع رام الله والبيرة Ramallah & Al-Bireh Branch
46	25	21	8	5	3	7	4	3	10	5	5	21	11	10	فرع أريحا Jericho Branch
217	157	60	37	26	11	64	54	10	54	41	13	62	36	26	فرع بيت لحم Bethlehem Branch
330	229	101	75	58	17	64	51	13	67	44	23	124	76	48	فرع الخليل Hebron Branch
92	75	17	19	15	4	27	20	7	16	15	1	30	25	5	فرع دورا Dora Branch
55	44	11	11	8	3	19	15	4	9	8	1	16	13	3	فرع يطا Yatta Branch
641	156	485	116	29	87	148	28	120	187	47	140	190	52	138	فرع غزة Gaza Branch
150	53	97	27	13	14	31	12	19	43	14	29	49	14	35	فرع الوسطى Al-Wosta Branch
411	304	107	71	48	23	119	95	24	104	76	28	117	85	32	فرع جنين Jenin Branch
223	130	93	36	19	17	63	43	20	54	28	26	70	40	30	فرع طولكرم Tulkarm Branch
169	38	131	25	11	14	38	11	27	46	4	42	60	12	48	فرع خان يونس Khanyounis Branch
259	97	162	37	19	18	56	19	37	64	17	47	102	42	60	فرع رفح Rafah Branch
405	167	238	55	22	33	89	42	47	98	38	60	163	65	98	فرع شمال غزة North Gaza Branch
4598	2563	2035	804	485	319	1160	709	451	1142	602	540	1492	767	725	المجموع



جامعة القدس المفتوحة
AL-Quds Open University

توزيع الطلبة في تخصص أنظمة المعلومات الحاسوبية حسب فروع الجامعة والمستوى الأكاديمي والجنس

,Distribution of Students In Computer Information Systems Specialization By Branches

Academic Level, Gender

الفصل الثاني من العام الدراسي 2021/2022

1212

عدد الطلبة حسب المستوى الدراسي															فروع الجامعة	
المجموع Total			مستوى رابعة 4 Level			مستوى ثالثة 3 Level			مستوى ثانية 2 Level			مستوى أولى 1 Level			Branches	
			200 - 100			99 - 67			66 - 34			33 - 0				
المجموع	إناث	ذكور	المجموع	إناث	ذكور	المجموع	إناث	ذكور	المجموع	إناث	ذكور	المجموع	إناث	ذكور	الجنس Gender	
Total	Female	Male	Total	Female	Male	Total	Female	Male	Total	Female	Male	Total	Female	Male		
13	7	6	1	0	1	2	2	0	6	4	2	4	1	3	فرع القدس Al-Quds Branch	
0	0	0	0	0	0	0	0	0	0	0	0	0	0	0	نظام الأسرى Asra	
283	152	131	45	26	19	76	44	32	75	42	33	87	40	47	فرع نابلس Nablus Branch	
70	53	17	15	15	0	17	12	5	17	9	8	21	17	4	فرع قلقيلية Qalqilya Branch	
86	61	25	16	10	6	12	9	3	26	17	9	32	25	7	فرع سلفيت Salfeet Branch	
50	30	20	11	8	3	14	8	6	7	4	3	18	10	8	فرع طوباس Tubas Branch	
194	75	119	36	19	17	36	13	23	58	25	33	64	18	46	فرع رام الله والبيرة Ramallah & Al-Bireh Branch	
36	18	18	8	5	3	5	2	3	8	3	5	15	8	7	فرع أريحا Jericho Branch	
63	38	25	14	11	3	19	13	6	16	9	7	14	5	9	فرع بيت لحم Bethlehem Branch	
0	0	0	0	0	0	0	0	0	0	0	0	0	0	0	فرع بيت لحم / برطعة a'Bethlehem Branch \ Barta	
84	47	37	17	13	4	17	13	4	19	7	12	31	14	17	فرع الخليل Hebron Branch	
33	25	8	3	3	0	12	8	4	11	10	1	7	4	3	فرع دورا Dora Branch	
18	11	7	4	1	3	6	5	1	5	4	1	3	1	2	فرع يطا Yatta Branch	
391	97	294	62	17	45	87	17	70	129	32	97	113	31	82	فرع غزة Gaza Branch	
109	26	83	16	3	13	24	8	16	31	6	25	38	9	29	فرع الوسطى Al-Wosta Branch	
150	94	56	24	13	11	37	24	13	50	33	17	39	24	15	فرع جنين Jenin Branch	
71	27	44	11	4	7	18	6	12	22	8	14	20	9	11	فرع طولكرم Tulkarm Branch	
124	21	103	20	6	14	33	7	26	40	2	38	31	6	25	فرع خان يونس Khanyounis Branch	
180	57	123	26	11	15	39	10	29	50	11	39	65	25	40	فرع رفح Rafah Branch	
212	74	138	29	6	23	39	18	21	73	27	46	71	23	48	فرع شمال غزة North Gaza Branch	
2167	913	1254	358	171	187	493	219	274	643	253	390	673	270	403	المجموع	



جامعة القدس المفتوحة

AL-Quds Open University

توزيع الطلبة في تخصص تكنولوجيا المعلومات والاتصالات حسب فروع الجامعة والمستوى الأكاديمي والجنس

Distribution of Students In Information and Communication Technology Specialization

By Branches, Academic Level, Gender

الفصل الثاني من العام الدراسي 2021/2022

1212

عدد الطلبة حسب المستوى الدراسي															فروع الجامعة	
المجموع Total			مستوى رابعة 4 Level			مستوى ثالثة 3 Level			مستوى ثانية 2 Level			مستوى أولى 1 Level			Branches	
			200 - 100			99 - 67			66 - 34			33 - 0				
المجموع	إناث	ذكور	المجموع	إناث	ذكور	المجموع	إناث	ذكور	المجموع	إناث	ذكور	المجموع	إناث	ذكور	الجنس Gender	
Total	Female	Male	Total	Female	Male	Total	Female	Male	Total	Female	Male	Total	Female	Male		
0	0	0	0	0	0	0	0	0	0	0	0	0	0	0	0	فرع القدس Al-Quds Branch
0	0	0	0	0	0	0	0	0	0	0	0	0	0	0	0	نظام الأسرى Asra
112	65	47	26	17	9	28	12	16	34	24	10	24	12	12	فرع نابلس Nablus Branch	
33	25	8	7	6	1	13	12	1	6	5	1	7	2	5	فرع قلقيلية Qalqilya Branch	
29	17	12	6	5	1	15	9	6	4	2	2	4	1	3	فرع سلفيت Salfeet Branch	
1	0	1	0	0	0	0	0	0	0	0	0	1	0	1	فرع طوباس Tubas Branch	
55	28	27	9	6	3	16	9	7	14	6	8	16	7	9	فرع رام الله والبيرة Ramallah & Al-Bireh Branch	
0	0	0	0	0	0	0	0	0	0	0	0	0	0	0	فرع أريحا Jericho Branch	
52	37	15	9	6	3	17	14	3	15	12	3	11	5	6	فرع بيت لحم Bethlehem Branch	
0	0	0	0	0	0	0	0	0	0	0	0	0	0	0	فرع بيت لحم / برطعة a'Bethlehem Branch \ Barta	
57	26	31	15	7	8	16	10	6	15	5	10	11	4	7	فرع الخليل Hebron Branch	
0	0	0	0	0	0	0	0	0	0	0	0	0	0	0	فرع دورا Dora Branch	
0	0	0	0	0	0	0	0	0	0	0	0	0	0	0	فرع يطا Yatta Branch	
165	24	141	45	6	39	50	4	46	42	7	35	28	7	21	فرع غزة Gaza Branch	
0	0	0	0	0	0	0	0	0	0	0	0	0	0	0	فرع الوسطى Al-Wosta Branch	
44	33	11	10	6	4	17	12	5	10	8	2	7	7	0	فرع جنين Jenin Branch	
27	11	16	2	1	1	9	5	4	9	3	6	7	2	5	فرع طولكرم Tulkarm Branch	
6	1	5	0	0	0	1	0	1	2	1	1	3	0	3	فرع خان يونس Khanyounis Branch	
19	2	17	2	0	2	6	1	5	6	0	6	5	1	4	فرع رفح Rafah Branch	
84	34	50	13	5	8	30	12	18	13	5	8	28	12	16	فرع شمال غزة North Gaza Branch	
684	303	381	144	65	79	218	100	118	170	78	92	152	60	92	المجموع	



جامعة القدس المفتوحة
AL-Quds Open University

توزيع الطلبة في تخصص علوم حسب فروع الجامعة والمستوى الأكاديمي والجنس
Distribution of Students In Science Specialization By Branches, Academic Level
Gender

الفصل الثاني من العام الدراسي 2021/2022
1212

عدد الطلبة حسب المستوى الدراسي															فروع الجامعة
المجموع Total			مستوى رابعة 4 Level			مستوى ثالثة 3 Level			مستوى ثانية 2 Level			مستوى أولى 1 Level			Branches
			200 - 100			99 - 67			66 - 34			33 - 0			
المجموع	إناث	ذكور	المجموع	إناث	ذكور	المجموع	إناث	ذكور	المجموع	إناث	ذكور	المجموع	إناث	ذكور	الجنس Gender
Total	Female	Male	Total	Female	Male	Total	Female	Male	Total	Female	Male	Total	Female	Male	
0	0	0	0	0	0	0	0	0	0	0	0	0	0	0	فرع القدس Al-Quds Branch
0	0	0	0	0	0	0	0	0	0	0	0	0	0	0	نظام الأسرى Asra
27	26	1	8	8	0	6	5	1	7	7	0	6	6	0	فرع نابلس Nablus Branch
11	11	0	2	2	0	4	4	0	3	3	0	2	2	0	فرع قلقيلية Qalqilya Branch
0	0	0	0	0	0	0	0	0	0	0	0	0	0	0	فرع سلفيت Salfeet Branch
0	0	0	0	0	0	0	0	0	0	0	0	0	0	0	فرع طوباس Tubas Branch
8	8	0	0	0	0	4	4	0	1	1	0	3	3	0	فرع رام الله والبيرة Ramallah & Al-Bireh Branch
0	0	0	0	0	0	0	0	0	0	0	0	0	0	0	فرع أريحا Jericho Branch
0	0	0	0	0	0	0	0	0	0	0	0	0	0	0	فرع بيت لحم Bethlehem Branch
0	0	0	0	0	0	0	0	0	0	0	0	0	0	0	فرع بيت لحم / برطعة a'Bethlehem Branch \ Barta
69	61	8	19	18	1	15	14	1	13	12	1	22	17	5	فرع الخليل Hebron Branch
0	0	0	0	0	0	0	0	0	0	0	0	0	0	0	فرع دورا Dora Branch
0	0	0	0	0	0	0	0	0	0	0	0	0	0	0	فرع يطا Yatta Branch
0	0	0	0	0	0	0	0	0	0	0	0	0	0	0	فرع غزة Gaza Branch
0	0	0	0	0	0	0	0	0	0	0	0	0	0	0	فرع الوسطى Al-Wosta Branch
43	33	10	18	12	6	8	7	1	6	6	0	11	8	3	فرع جنين Jenin Branch
10	7	3	2	1	1	3	3	0	2	2	0	3	1	2	فرع طولكرم Tulkarm Branch
0	0	0	0	0	0	0	0	0	0	0	0	0	0	0	فرع خان يونس Khanyounis Branch
0	0	0	0	0	0	0	0	0	0	0	0	0	0	0	فرع رفح Rafah Branch
0	0	0	0	0	0	0	0	0	0	0	0	0	0	0	فرع شمال غزة North Gaza Branch
168	146	22	49	41	8	40	37	3	32	31	1	47	37	10	المجموع



جامعة القدس المفتوحة
AL-Quds Open University

توزيع الطلبة في تخصص رياضيات حسب فروع الجامعة والمستوى الأكاديمي والجنس
Distribution of Students In Mathematics Specialization By Branches, Academic Level
Gender

الفصل الثاني من العام الدراسي 2021/2022
1212

عدد الطلبة حسب المستوى الدراسي															فروع الجامعة	
المجموع Total			مستوى رابعة 4 Level			مستوى ثالثة 3 Level			مستوى ثانية 2 Level			مستوى أولى 1 Level			Branches	
			200 - 100			99 - 67			66 - 34			33 - 0				
المجموع	إناث	ذكور	المجموع	إناث	ذكور	المجموع	إناث	ذكور	المجموع	إناث	ذكور	المجموع	إناث	ذكور	الجنس Gender	
Total	Female	Male	Total	Female	Male	Total	Female	Male	Total	Female	Male	Total	Female	Male		
15	15	0	7	7	0	4	4	0	3	3	0	1	1	0	فرع القدس Al-Quds Branch	
0	0	0	0	0	0	0	0	0	0	0	0	0	0	0	نظام الأسرى Asra	
158	140	18	34	26	8	40	36	4	39	36	3	45	42	3	فرع نابلس Nablus Branch	
60	55	5	11	8	3	20	19	1	15	14	1	14	14	0	فرع قلقيلية Qalqilya Branch	
52	48	4	15	14	1	15	15	0	13	12	1	9	7	2	فرع سلفيت Salfeet Branch	
28	25	3	5	4	1	6	5	1	9	8	1	8	8	0	فرع طوباس Tubas Branch	
84	75	9	21	21	0	23	19	4	18	15	3	22	20	2	فرع رام الله والبيرة Ramallah & Al-Bireh Branch	
8	6	2	0	0	0	2	2	0	2	2	0	4	2	2	فرع أريحا Jericho Branch	
73	63	10	14	9	5	25	24	1	18	16	2	16	14	2	فرع بيت لحم Bethlehem Branch	
0	0	0	0	0	0	0	0	0	0	0	0	0	0	0	فرع بيت لحم / برطعة a'Bethlehem Branch \ Barta	
103	83	20	24	20	4	12	11	1	17	17	0	50	35	15	فرع الخليل Hebron Branch	
51	44	7	15	12	3	13	10	3	4	4	0	19	18	1	فرع دورا Dora Branch	
30	28	2	7	7	0	9	8	1	3	3	0	11	10	1	فرع يطا Yatta Branch	
34	24	10	8	6	2	9	6	3	8	6	2	9	6	3	فرع غزة Gaza Branch	
33	26	7	11	10	1	7	4	3	11	8	3	4	4	0	فرع الوسطى Al-Wosta Branch	
121	102	19	19	17	2	34	29	5	31	24	7	37	32	5	فرع جنين Jenin Branch	
99	76	23	21	13	8	29	25	4	20	14	6	29	24	5	فرع طولكرم Tulkarm Branch	
17	12	5	5	5	0	3	3	0	4	1	3	5	3	2	فرع خان يونس Khanyounis Branch	
40	33	7	9	8	1	11	8	3	6	6	0	14	11	3	فرع رفح Rafah Branch	
73	57	16	13	11	2	18	12	6	10	6	4	32	28	4	فرع شمال غزة North Gaza Branch	
1079	912	167	239	198	41	280	240	40	231	195	36	329	279	50	المجموع	



جامعة القدس المفتوحة

AL-Quds Open University

توزيع الطلبة في تخصص المكتبات وتقنية المعلومات حسب فروع الجامعة والمستوى الأكاديمي والجنس

Distribution of Students In Library and Information Technology Specialization By

Branches, Academic Level, Gender

الفصل الثاني من العام الدراسي 2021/2022

1212

عدد الطلبة حسب المستوى الدراسي															فروع الجامعة	
المجموع Total			مستوى رابعة 4 Level			مستوى ثالثة 3 Level			مستوى ثانية 2 Level			مستوى أولى 1 Level			Branches	
			200 - 100			99 - 67			66 - 34			33 - 0				
المجموع	إناث	ذكور	المجموع	إناث	ذكور	المجموع	إناث	ذكور	المجموع	إناث	ذكور	المجموع	إناث	ذكور	الجنس Gender	
Total	Female	Male	Total	Female	Male	Total	Female	Male	Total	Female	Male	Total	Female	Male		
0	0	0	0	0	0	0	0	0	0	0	0	0	0	0	0	فرع القدس Al-Quds Branch
0	0	0	0	0	0	0	0	0	0	0	0	0	0	0	0	نظام الأسرى Asra
55	45	10	2	1	1	29	26	3	12	10	2	12	8	4	فرع نابلس Nablus Branch	
39	32	7	2	2	0	25	21	4	8	6	2	4	3	1	فرع قلقيلية Qalqilya Branch	
16	15	1	0	0	0	10	10	0	5	5	0	1	0	1	فرع سلفيت Salfeet Branch	
35	31	4	6	5	1	17	15	2	6	6	0	6	5	1	فرع طوباس Tubas Branch	
9	7	2	1	1	0	3	2	1	1	1	0	4	3	1	فرع رام الله والبيرة Ramallah & Al-Bireh Branch	
0	0	0	0	0	0	0	0	0	0	0	0	0	0	0	فرع أريحا Jericho Branch	
6	5	1	0	0	0	3	3	0	3	2	1	0	0	0	فرع بيت لحم Bethlehem Branch	
0	0	0	0	0	0	0	0	0	0	0	0	0	0	0	فرع بيت لحم / برطعة a'Bethlehem Branch \ Barta	
8	7	1	0	0	0	4	3	1	3	3	0	1	1	0	فرع الخليل Hebron Branch	
4	3	1	1	0	1	2	2	0	1	1	0	0	0	0	فرع دورا Dora Branch	
5	3	2	0	0	0	4	2	2	1	1	0	0	0	0	فرع يطا Yatta Branch	
7	2	5	1	0	1	2	1	1	3	1	2	1	0	1	فرع غزة Gaza Branch	
0	0	0	0	0	0	0	0	0	0	0	0	0	0	0	فرع الوسطى Al-Wosta Branch	
34	31	3	0	0	0	23	23	0	7	5	2	4	3	1	فرع جنين Jenin Branch	
5	5	0	0	0	0	4	4	0	1	1	0	0	0	0	فرع طولكرم Tulkarm Branch	
1	1	0	0	0	0	1	1	0	0	0	0	0	0	0	فرع خان يونس Khanyounis Branch	
0	0	0	0	0	0	0	0	0	0	0	0	0	0	0	فرع رفح Rafah Branch	
2	0	2	0	0	0	2	0	2	0	0	0	0	0	0	فرع شمال غزة North Gaza Branch	
226	187	39	13	9	4	129	113	16	51	42	9	33	23	10	المجموع	



جامعة القدس المفتوحة

AL-Quds Open University

توزيع الطلبة غير المتخصصين في كلية التكنولوجيا والعلوم التطبيقية حسب فروع الجامعة والمستوى الأكاديمي والجنس

Distribution of Students Non Specialized In Technology and Applied Sciences Faculty

By Branches, Academic Level, Gender

الفصل الثاني من العام الدراسي 2021/2022

1212

عدد الطلبة حسب المستوى الدراسي															فروع الجامعة	
المجموع Total			مستوى رابعة			مستوى ثالثة			مستوى ثانية			مستوى أولى			Branches	
			4 Level			3 Level			2 Level			1 Level				
			200 - 100			99 - 67			66 - 34			33 - 0			الجنس Gender	
المجموع	إناث	ذكور	المجموع	إناث	ذكور	المجموع	إناث	ذكور	المجموع	إناث	ذكور	المجموع	إناث	ذكور		
Total	Female	Male	Total	Female	Male	Total	Female	Male	Total	Female	Male	Total	Female	Male		
3	1	2	0	0	0	0	0	0	0	0	0	3	1	2	فرع القدس Al-Quds Branch	
0	0	0	0	0	0	0	0	0	0	0	0	0	0	0	نظام الأسرى Asra	
37	25	12	1	1	0	0	0	0	1	0	1	35	24	11	فرع نابلس Nablus Branch	
5	2	3	0	0	0	0	0	0	1	0	1	4	2	2	فرع قلقيلية Qalqilya Branch	
10	7	3	0	0	0	0	0	0	0	0	0	10	7	3	فرع سلفيت Salfeet Branch	
3	1	2	0	0	0	0	0	0	0	0	0	3	1	2	فرع طوباس Tubas Branch	
19	6	13	0	0	0	0	0	0	1	0	1	18	6	12	فرع رام الله والبيرة Ramallah & Al-Bireh Branch	
2	1	1	0	0	0	0	0	0	0	0	0	2	1	1	فرع أريحا Jericho Branch	
23	14	9	0	0	0	0	0	0	2	2	0	21	12	9	فرع بيت لحم Bethlehem Branch	
0	0	0	0	0	0	0	0	0	0	0	0	0	0	0	فرع بيت لحم / برطعة a'Bethlehem Branch \ Barta	
9	5	4	0	0	0	0	0	0	0	0	0	9	5	4	فرع الخليل Hebron Branch	
4	3	1	0	0	0	0	0	0	0	0	0	4	3	1	فرع دورا Dora Branch	
2	2	0	0	0	0	0	0	0	0	0	0	2	2	0	فرع يطا Yatta Branch	
44	9	35	0	0	0	0	0	0	5	1	4	39	8	31	فرع غزة Gaza Branch	
8	1	7	0	0	0	0	0	0	1	0	1	7	1	6	فرع الوسطى Al-Wosta Branch	
19	11	8	0	0	0	0	0	0	0	0	0	19	11	8	فرع جنين Jenin Branch	
11	4	7	0	0	0	0	0	0	0	0	0	11	4	7	فرع طولكرم Tulkarm Branch	
21	3	18	0	0	0	0	0	0	0	0	0	21	3	18	فرع خان يونس Khanyounis Branch	
20	5	15	0	0	0	0	0	0	2	0	2	18	5	13	فرع رفح Rafah Branch	
34	2	32	0	0	0	0	0	0	2	0	2	32	2	30	فرع شمال غزة North Gaza Branch	
274	102	172	1	1	0	0	0	0	15	3	12	258	98	160	المجموع	



جامعة القدس المفتوحة

AL-Quds Open University

توزيع الطلبة في كلية الزراعة حسب التخصص وفروع الجامعة والجنس

Distribution of Students In Agriculture Faculty By Specialization, Branches, Gender

الفصل الثاني من العام الدراسي 2021/2022

1212

المجموع Total	غير متخصص		التنمية الريفية Rural Development		التصنيع الغذائي Food Industry		التسويق والارشاد الزراعي Agricultural Marketing Extension &		الإنتاج النباتي والوقاية Plant Production and Protection		الإنتاج الحيواني Animal Production		فروع الجامعة Branches									
	إناث	ذكور	إناث	ذكور	إناث	ذكور	إناث	ذكور	إناث	ذكور	إناث	ذكور										
34	21	13	3	0	3		13	10	3		16	11	5	2	0	2	فرع أريحا Jericho Branch					
74	37	37	2	2	0	1	0	1	26	23	3	1	0	1	38	11	27	6	1	5	فرع الخليل Hebron Branch	
21	16	5	3	2	1				12	11	1				3	3	0	3	0	3	فرع بيت لحم Bethlehem Branch	
71	51	20	2	1	1				30	30	0				35	20	15	4	0	4	فرع جنين Jenin Branch	
30	14	16													27	14	13	3	0	3	فرع طوباس Tubas Branch	
6	4	2							5	4	1	1	0	1								فرع نابلس Nablus Branch
236	143	93	10	5	5	1	0	1	86	78	8	2	0	2	119	59	60	18	1	17	المجموع	



جامعة القدس المفتوحة

AL-Quds Open University

توزيع الطلبة القدامى في كلية الزراعة حسب التخصص وفروع الجامعة والجنس

Distribution of Old Students In Agriculture Faculty By Specialization, Branches, Gender

الفصل الثاني من العام الدراسي 2021/2022

1212

المجموع Total	غير متخصص		التنمية الريفية Rural Development		التصنيع الغذائي Food Industry		التسويق والارشاد الزراعي Agricultural Marketing Extension &		الإنتاج النباتي والوقاية Plant Production and Protection		الإنتاج الحيواني Animal Production		فروع الجامعة Branches		
	المجموع	إناث	ذكور	المجموع	إناث	ذكور	المجموع	إناث	ذكور	المجموع	إناث	ذكور		الجنس	
34	21	13	3	0	3	13	10	3	16	11	5	2	0	2	فروع أريحا Jericho Branch
73	37	36	2	2	0	26	23	3	38	11	27	6	1	5	فروع الخليل Hebron Branch
19	15	4	1	1	0	12	11	1	3	3	0	3	0	3	فروع بيت لحم Bethlehem Branch
62	48	14	2	1	1	27	27	0	31	20	11	2	0	2	فروع جنين Jenin Branch
30	14	16							27	14	13	3	0	3	فروع طوباس Tubas Branch
5	3	2				4	3	1	1	0	1				فروع نابلس Nablus Branch
223	138	85	8	4	4	82	74	8	115	59	56	16	1	15	المجموع



جامعة القدس المفتوحة

AL-Quds Open University

توزيع الطلبة الجدد في كلية الزراعة حسب التخصص وفروع الجامعة والجنس

Distribution of New Students In Agriculture Faculty By Specialization, Branches, Gender

الفصل الثاني من العام الدراسي 2021/2022

1212

المجموع Total	غير متخصص		التممية الريفية Rural Development		التصنيع الغذائي Food Industry		التسويق والارشاد الزراعي Agricultural Marketing Extension &		الإنتاج النباتي والوقاية Plant Production and Protection		الإنتاج الحيواني Animal Production		فروع الجامعة Branches		
	المجموع	إناث	ذكور	المجموع	إناث	ذكور	المجموع	إناث	ذكور	المجموع	إناث	ذكور	الجنس		
0	0	0	0	0	0	0	0	0	0	0	0	0	فرع أريحا Jericho Branch		
1	0	1	0	0	0	0	0	0	0	0	0	0	فرع الخليل Hebron Branch		
2	1	1	2	1	1	0	0	0	0	0	0	0	فرع بيت لحم Bethlehem Branch		
9	3	6	0	0	0	3	3	0	4	0	4	2	0	2	فرع جنين Jenin Branch
0	0	0							0	0	0	0	0	0	فرع طوباس Tubas Branch
1	1	0				1	1	0	0	0	0				فرع نابلس Nablus Branch
13	5	8	2	1	1	0	0	0	4	0	4	2	0	2	المجموع



جامعة القدس المفتوحة

AL-Quds Open University

توزيع الطلبة في كلية الزراعة حسب فروع الجامعة والمستوى الأكاديمي والجنس

Distribution of Students In Agriculture Faculty By Branches, Academic Level, Gender

الفصل الثاني من العام الدراسي 2021/2022

1212

عدد الطلبة حسب المستوى الدراسي														فروع الجامعة		
المجموع Total			مستوى رابعة 4 Level			مستوى ثالثة 3 Level			مستوى ثانية 2 Level			مستوى أولى 1 Level			Branches	
			200 - 100			99 - 67			66 - 34			33 - 0				
الجنس Gender			المجموع			المجموع			المجموع			المجموع				
Total	Female	Male	Total	Female	Male	Total	Female	Male	Total	Female	Male	Total	Female	Male		
6	4	2	0	0	0	0	0	0	0	0	0	6	4	2	فرع نابلس Nablus Branch	
30	14	16	12	8	4	6	1	5	6	3	3	6	2	4	فرع طوباس Tubas Branch	
34	21	13	17	14	3	8	5	3	4	2	2	5	0	5	فرع أريحا Jericho Branch	
21	16	5	0	0	0	6	5	1	7	5	2	8	6	2	فرع بيت لحم Bethlehem Branch	
74	37	37	19	7	12	25	13	12	13	7	6	17	10	7	فرع الخليل Hebron Branch	
71	51	20	17	14	3	12	6	6	22	19	3	20	12	8	فرع جنين Jenin Branch	
236	143	93	65	43	22	57	30	27	52	36	16	62	34	28	المجموع	



جامعة القدس المفتوحة

AL-Quds Open University

توزيع الطلبة في تخصص التنمية الريفية حسب فروع الجامعة والمستوى الأكاديمي والجنس

Distribution of Students In Rural Development Specialization By Branches, Academic Level, Gender

الفصل الثاني من العام الدراسي 2021/2022

1212

عدد الطلبة حسب المستوى الدراسي															فروع الجامعة	
المجموع Total			مستوى رابعة 4 Level			مستوى ثالثة 3 Level			مستوى ثانية 2 Level			مستوى أولى 1 Level			Branches	
			200 - 100			99 - 67			66 - 34			33 - 0				
المجموع	إناث	ذكور	المجموع	إناث	ذكور	المجموع	إناث	ذكور	المجموع	إناث	ذكور	المجموع	إناث	ذكور	الجنس Gender	
Total	Female	Male	Total	Female	Male	Total	Female	Male	Total	Female	Male	Total	Female	Male		
0	0	0	0	0	0	0	0	0	0	0	0	0	0	0	0	فرع القدس Al-Quds Branch
0	0	0	0	0	0	0	0	0	0	0	0	0	0	0	0	نظام الأسرى Asra
0	0	0	0	0	0	0	0	0	0	0	0	0	0	0	0	فرع نابلس Nablus Branch
0	0	0	0	0	0	0	0	0	0	0	0	0	0	0	0	فرع قلقيلية Qalqilya Branch
0	0	0	0	0	0	0	0	0	0	0	0	0	0	0	0	فرع سلفيت Salfeet Branch
0	0	0	0	0	0	0	0	0	0	0	0	0	0	0	0	فرع طوباس Tubas Branch
0	0	0	0	0	0	0	0	0	0	0	0	0	0	0	0	فرع رام الله والبيرة Ramallah & Al-Bireh Branch
0	0	0	0	0	0	0	0	0	0	0	0	0	0	0	0	فرع أريحا Jericho Branch
0	0	0	0	0	0	0	0	0	0	0	0	0	0	0	0	فرع بيت لحم Bethlehem Branch
0	0	0	0	0	0	0	0	0	0	0	0	0	0	0	0	فرع بيت لحم / برطعة a'Bethlehem Branch \ Barta
1	0	1	1	0	1	0	0	0	0	0	0	0	0	0	0	فرع الخليل Hebron Branch
0	0	0	0	0	0	0	0	0	0	0	0	0	0	0	0	فرع دورا Dora Branch
0	0	0	0	0	0	0	0	0	0	0	0	0	0	0	0	فرع يطا Yatta Branch
0	0	0	0	0	0	0	0	0	0	0	0	0	0	0	0	فرع غزة Gaza Branch
0	0	0	0	0	0	0	0	0	0	0	0	0	0	0	0	فرع الوسطى Al-Wosta Branch
0	0	0	0	0	0	0	0	0	0	0	0	0	0	0	0	فرع جنين Jenin Branch
0	0	0	0	0	0	0	0	0	0	0	0	0	0	0	0	فرع طولكرم Tulkarm Branch
0	0	0	0	0	0	0	0	0	0	0	0	0	0	0	0	فرع خان يونس Khanyounis Branch
0	0	0	0	0	0	0	0	0	0	0	0	0	0	0	0	فرع رفح Rafah Branch
0	0	0	0	0	0	0	0	0	0	0	0	0	0	0	0	فرع شمال غزة North Gaza Branch
1	0	1	1	0	1	0	0	0	0	0	0	0	0	0	0	المجموع



جامعة القدس المفتوحة

AL-Quds Open University

توزيع الطلبة في تخصص الإنتاج النباتي والوقاية حسب فروع الجامعة والمستوى الأكاديمي والجنس

,Distribution of Students In Plant Production and Protection Specialization By Branches

Academic Level, Gender

الفصل الثاني من العام الدراسي 2021/2022

1212

عدد الطلبة حسب المستوى الدراسي															فروع الجامعة	
المجموع Total			مستوى رابعة			مستوى ثالثة			مستوى ثانية			مستوى أولى			Branches	
			4 Level			3 Level			2 Level			1 Level				
			200 - 100			99 - 67			66 - 34			33 - 0			الجنس Gender	
المجموع	إناث	ذكور	المجموع	إناث	ذكور	المجموع	إناث	ذكور	المجموع	إناث	ذكور	المجموع	إناث	ذكور		
Total	Female	Male	Total	Female	Male	Total	Female	Male	Total	Female	Male	Total	Female	Male		
0	0	0	0	0	0	0	0	0	0	0	0	0	0	0	فرع القدس Al-Quds Branch	
0	0	0	0	0	0	0	0	0	0	0	0	0	0	0	نظام الأسرى Asra	
0	0	0	0	0	0	0	0	0	0	0	0	0	0	0	فرع نابلس Nablus Branch	
0	0	0	0	0	0	0	0	0	0	0	0	0	0	0	فرع قلقيلية Qalqilya Branch	
0	0	0	0	0	0	0	0	0	0	0	0	0	0	0	فرع سلفيت Salfeet Branch	
27	14	13	12	8	4	5	1	4	5	3	2	5	2	3	فرع طوباس Tubas Branch	
0	0	0	0	0	0	0	0	0	0	0	0	0	0	0	فرع رام الله والبيرة Ramallah & Al-Bireh Branch	
16	11	5	13	10	3	2	1	1	1	0	1	0	0	0	فرع أريحا Jericho Branch	
3	3	0	0	0	0	0	0	0	1	1	0	2	2	0	فرع بيت لحم Bethlehem Branch	
0	0	0	0	0	0	0	0	0	0	0	0	0	0	0	فرع بيت لحم / برطعة a'Bethlehem Branch \ Barta	
38	11	27	17	6	11	12	5	7	3	0	3	6	0	6	فرع الخليل Hebron Branch	
0	0	0	0	0	0	0	0	0	0	0	0	0	0	0	فرع دورا Dora Branch	
0	0	0	0	0	0	0	0	0	0	0	0	0	0	0	فرع يطا Yatta Branch	
0	0	0	0	0	0	0	0	0	0	0	0	0	0	0	فرع غزة Gaza Branch	
0	0	0	0	0	0	0	0	0	0	0	0	0	0	0	فرع الوسطى Al-Wosta Branch	
35	20	15	14	11	3	8	3	5	6	4	2	7	2	5	فرع جنين Jenin Branch	
0	0	0	0	0	0	0	0	0	0	0	0	0	0	0	فرع طولكرم Tulkarm Branch	
0	0	0	0	0	0	0	0	0	0	0	0	0	0	0	فرع خان يونس Khanyounis Branch	
0	0	0	0	0	0	0	0	0	0	0	0	0	0	0	فرع رفح Rafah Branch	
0	0	0	0	0	0	0	0	0	0	0	0	0	0	0	فرع شمال غزة North Gaza Branch	
119	59	60	56	35	21	27	10	17	16	8	8	20	6	14	المجموع	



جامعة القدس المفتوحة
AL-Quds Open University

توزيع الطلبة في تخصص الإنتاج الحيواني حسب فروع الجامعة والمستوى الأكاديمي والجنس
Distribution of Students In Animal Production Specialization By Branches, Academic Level, Gender

الفصل الثاني من العام الدراسي 2021/2022
1212

عدد الطلبة حسب المستوى الدراسي															فروع الجامعة	
المجموع Total			مستوى رابعة 4 Level			مستوى ثالثة 3 Level			مستوى ثانية 2 Level			مستوى أولى 1 Level			Branches	
			200 - 100			99 - 67			66 - 34			33 - 0				
المجموع	إناث	ذكور	المجموع	إناث	ذكور	المجموع	إناث	ذكور	المجموع	إناث	ذكور	المجموع	إناث	ذكور	الجنس Gender	
Total	Female	Male	Total	Female	Male	Total	Female	Male	Total	Female	Male	Total	Female	Male		
0	0	0	0	0	0	0	0	0	0	0	0	0	0	0	0	فرع القدس Al-Quds Branch
0	0	0	0	0	0	0	0	0	0	0	0	0	0	0	0	نظام الأسرى Asra
0	0	0	0	0	0	0	0	0	0	0	0	0	0	0	0	فرع نابلس Nablus Branch
0	0	0	0	0	0	0	0	0	0	0	0	0	0	0	0	فرع قلقيلية Qalqilya Branch
0	0	0	0	0	0	0	0	0	0	0	0	0	0	0	0	فرع سلفيت Salfeet Branch
3	0	3	0	0	0	1	0	1	1	0	1	1	0	1	1	فرع طوباس Tubas Branch
0	0	0	0	0	0	0	0	0	0	0	0	0	0	0	0	فرع رام الله والبيرة Ramallah & Al-Bireh Branch
2	0	2	0	0	0	1	0	1	1	0	1	0	0	0	0	فرع أريحا Jericho Branch
3	0	3	0	0	0	0	0	0	2	0	2	1	0	1	1	فرع بيت لحم Bethlehem Branch
0	0	0	0	0	0	0	0	0	0	0	0	0	0	0	0	فرع بيت لحم / برطعة a'Bethlehem Branch \ Barta
6	1	5	0	0	0	4	1	3	2	0	2	0	0	0	0	فرع الخليل Hebron Branch
0	0	0	0	0	0	0	0	0	0	0	0	0	0	0	0	فرع دورا Dora Branch
0	0	0	0	0	0	0	0	0	0	0	0	0	0	0	0	فرع يطا Yatta Branch
0	0	0	0	0	0	0	0	0	0	0	0	0	0	0	0	فرع غزة Gaza Branch
0	0	0	0	0	0	0	0	0	0	0	0	0	0	0	0	فرع الوسطى Al-Wosta Branch
4	0	4	0	0	0	1	0	1	1	0	1	2	0	2	2	فرع جنين Jenin Branch
0	0	0	0	0	0	0	0	0	0	0	0	0	0	0	0	فرع طولكرم Tulkarm Branch
0	0	0	0	0	0	0	0	0	0	0	0	0	0	0	0	فرع خان يونس Khanyounis Branch
0	0	0	0	0	0	0	0	0	0	0	0	0	0	0	0	فرع رفح Rafah Branch
0	0	0	0	0	0	0	0	0	0	0	0	0	0	0	0	فرع شمال غزة North Gaza Branch
18	1	17	0	0	0	7	1	6	7	0	7	4	0	4	4	المجموع



جامعة القدس المفتوحة
AL-Quds Open University

توزيع الطلبة في تخصص التصنيع الغذائي حسب فروع الجامعة والمستوى الأكاديمي والجنس
Distribution of Students In Food Industry Specialization By Branches, Academic Level
Gender

الفصل الثاني من العام الدراسي 2021/2022
1212

عدد الطلبة حسب المستوى الدراسي															فروع الجامعة	
المجموع Total			مستوى رابعة 4 Level			مستوى ثالثة 3 Level			مستوى ثانية 2 Level			مستوى أولى 1 Level			Branches	
			200 - 100			99 - 67			66 - 34			33 - 0				
المجموع	إناث	ذكور	المجموع	إناث	ذكور	المجموع	إناث	ذكور	المجموع	إناث	ذكور	المجموع	إناث	ذكور	الجنس Gender	
Total	Female	Male	Total	Female	Male	Total	Female	Male	Total	Female	Male	Total	Female	Male		
0	0	0	0	0	0	0	0	0	0	0	0	0	0	0	فرع القدس Al-Quds Branch	
0	0	0	0	0	0	0	0	0	0	0	0	0	0	0	نظام الأسرى Asra	
5	4	1	0	0	0	0	0	0	0	0	0	5	4	1	فرع نابلس Nablus Branch	
0	0	0	0	0	0	0	0	0	0	0	0	0	0	0	فرع قلقيلية Qalqilya Branch	
0	0	0	0	0	0	0	0	0	0	0	0	0	0	0	فرع سلفيت Salfeet Branch	
0	0	0	0	0	0	0	0	0	0	0	0	0	0	0	فرع طوباس Tubas Branch	
0	0	0	0	0	0	0	0	0	0	0	0	0	0	0	فرع رام الله والبيرة Ramallah & Al-Bireh Branch	
13	10	3	4	4	0	5	4	1	2	2	0	2	0	2	فرع أريحا Jericho Branch	
12	11	1	0	0	0	6	5	1	4	4	0	2	2	0	فرع بيت لحم Bethlehem Branch	
0	0	0	0	0	0	0	0	0	0	0	0	0	0	0	فرع بيت لحم / برطعة a'Bethlehem Branch \ Barta	
26	23	3	1	1	0	9	7	2	8	7	1	8	8	0	فرع الخليل Hebron Branch	
0	0	0	0	0	0	0	0	0	0	0	0	0	0	0	فرع دورا Dora Branch	
0	0	0	0	0	0	0	0	0	0	0	0	0	0	0	فرع يطا Yatta Branch	
0	0	0	0	0	0	0	0	0	0	0	0	0	0	0	فرع غزة Gaza Branch	
0	0	0	0	0	0	0	0	0	0	0	0	0	0	0	فرع الوسطى Al-Wosta Branch	
30	30	0	3	3	0	3	3	0	15	15	0	9	9	0	فرع جنين Jenin Branch	
0	0	0	0	0	0	0	0	0	0	0	0	0	0	0	فرع طولكرم Tulkarm Branch	
0	0	0	0	0	0	0	0	0	0	0	0	0	0	0	فرع خان يونس Khanyounis Branch	
0	0	0	0	0	0	0	0	0	0	0	0	0	0	0	فرع رفح Rafah Branch	
0	0	0	0	0	0	0	0	0	0	0	0	0	0	0	فرع شمال غزة North Gaza Branch	
86	78	8	8	8	0	23	19	4	29	28	1	26	23	3	المجموع	



جامعة القدس المفتوحة

AL-Quds Open University

توزيع الطلبة في تخصص التسويق والارشاد الزراعي حسب فروع الجامعة والمستوى الأكاديمي والجنس

Distribution of Students In Agricultural Marketing & Extension Specialization By

Branches, Academic Level, Gender

الفصل الثاني من العام الدراسي 2021/2022

1212

عدد الطلبة حسب المستوى الدراسي															فروع الجامعة	
المجموع Total			مستوى رابعة 4 Level			مستوى ثالثة 3 Level			مستوى ثانية 2 Level			مستوى أولى 1 Level			Branches	
			200 - 100			99 - 67			66 - 34			33 - 0				
المجموع Total	إناث	ذكور	المجموع Total	إناث	ذكور	المجموع Total	إناث	ذكور	المجموع Total	إناث	ذكور	المجموع Total	إناث	ذكور	الجنس Gender	
	Female	Male		Female	Male		Female	Male		Female	Male		Female	Male		
0	0	0	0	0	0	0	0	0	0	0	0	0	0	0	0	فرع القدس Al-Quds Branch
0	0	0	0	0	0	0	0	0	0	0	0	0	0	0	0	نظام الأسرى Asra
1	0	1	0	0	0	0	0	0	0	0	0	1	0	1	فرع نابلس Nablus Branch	
0	0	0	0	0	0	0	0	0	0	0	0	0	0	0	فرع قلقيلية Qalqilya Branch	
0	0	0	0	0	0	0	0	0	0	0	0	0	0	0	فرع سلفيت Salfeet Branch	
0	0	0	0	0	0	0	0	0	0	0	0	0	0	0	فرع طوباس Tubas Branch	
0	0	0	0	0	0	0	0	0	0	0	0	0	0	0	فرع رام الله والبيرة Ramallah & Al-Bireh Branch	
0	0	0	0	0	0	0	0	0	0	0	0	0	0	0	فرع أريحا Jericho Branch	
0	0	0	0	0	0	0	0	0	0	0	0	0	0	0	فرع بيت لحم Bethlehem Branch	
0	0	0	0	0	0	0	0	0	0	0	0	0	0	0	فرع بيت لحم / برطعة a'Bethlehem Branch \ Barta	
1	0	1	0	0	0	0	0	0	0	0	0	1	0	1	فرع الخليل Hebron Branch	
0	0	0	0	0	0	0	0	0	0	0	0	0	0	0	فرع دورا Dora Branch	
0	0	0	0	0	0	0	0	0	0	0	0	0	0	0	فرع يطا Yatta Branch	
0	0	0	0	0	0	0	0	0	0	0	0	0	0	0	فرع غزة Gaza Branch	
0	0	0	0	0	0	0	0	0	0	0	0	0	0	0	فرع الوسطى Al-Wosta Branch	
0	0	0	0	0	0	0	0	0	0	0	0	0	0	0	فرع جنين Jenin Branch	
0	0	0	0	0	0	0	0	0	0	0	0	0	0	0	فرع طولكرم Tulkarm Branch	
0	0	0	0	0	0	0	0	0	0	0	0	0	0	0	فرع خان يونس Khanyounis Branch	
0	0	0	0	0	0	0	0	0	0	0	0	0	0	0	فرع رفح Rafah Branch	
0	0	0	0	0	0	0	0	0	0	0	0	0	0	0	فرع شمال غزة North Gaza Branch	
2	0	2	0	0	0	0	0	0	0	0	0	2	0	2	المجموع	



جامعة القدس المفتوحة

AL-Quds Open University

توزيع الطلبة غير المتخصصين في كلية الزراعة حسب فروع الجامعة والمستوى الأكاديمي والجنس

Distribution of Students Non Specialized In Agriculture Faculty By Branches, Academic Level, Gender

الفصل الثاني من العام الدراسي 2021/2022

1212

عدد الطلبة حسب المستوى الدراسي															فروع الجامعة	
المجموع Total			مستوى رابعة 4 Level			مستوى ثالثة 3 Level			مستوى ثانية 2 Level			مستوى أولى 1 Level			Branches	
			200 - 100			99 - 67			66 - 34			33 - 0				
المجموع	إناث	ذكور	المجموع	إناث	ذكور	المجموع	إناث	ذكور	المجموع	إناث	ذكور	المجموع	إناث	ذكور	الجنس Gender	
Total	Female	Male	Total	Female	Male	Total	Female	Male	Total	Female	Male	Total	Female	Male		
0	0	0	0	0	0	0	0	0	0	0	0	0	0	0	فرع القدس Al-Quds Branch	
0	0	0	0	0	0	0	0	0	0	0	0	0	0	0	نظام الأسرى Asra	
0	0	0	0	0	0	0	0	0	0	0	0	0	0	0	فرع نابلس Nablus Branch	
0	0	0	0	0	0	0	0	0	0	0	0	0	0	0	فرع قلقيلية Qalqilya Branch	
0	0	0	0	0	0	0	0	0	0	0	0	0	0	0	فرع سلفيت Salfeet Branch	
0	0	0	0	0	0	0	0	0	0	0	0	0	0	0	فرع طوباس Tubas Branch	
0	0	0	0	0	0	0	0	0	0	0	0	0	0	0	فرع رام الله والبيرة Ramallah & Al-Bireh Branch	
3	0	3	0	0	0	0	0	0	0	0	0	3	0	3	فرع أريحا Jericho Branch	
3	2	1	0	0	0	0	0	0	0	0	0	3	2	1	فرع بيت لحم Bethlehem Branch	
0	0	0	0	0	0	0	0	0	0	0	0	0	0	0	فرع بيت لحم / برطعة a'Bethlehem Branch \ Barta	
2	2	0	0	0	0	0	0	0	0	0	0	2	2	0	فرع الخليل Hebron Branch	
0	0	0	0	0	0	0	0	0	0	0	0	0	0	0	فرع دورا Dora Branch	
0	0	0	0	0	0	0	0	0	0	0	0	0	0	0	فرع يطا Yatta Branch	
0	0	0	0	0	0	0	0	0	0	0	0	0	0	0	فرع غزة Gaza Branch	
0	0	0	0	0	0	0	0	0	0	0	0	0	0	0	فرع الوسطى Al-Wosta Branch	
2	1	1	0	0	0	0	0	0	0	0	0	2	1	1	فرع جنين Jenin Branch	
0	0	0	0	0	0	0	0	0	0	0	0	0	0	0	فرع طولكرم Tulkarm Branch	
0	0	0	0	0	0	0	0	0	0	0	0	0	0	0	فرع خان يونس Khanyounis Branch	
0	0	0	0	0	0	0	0	0	0	0	0	0	0	0	فرع رفح Rafah Branch	
0	0	0	0	0	0	0	0	0	0	0	0	0	0	0	فرع شمال غزة North Gaza Branch	
10	5	5	0	0	0	0	0	0	0	0	0	10	5	5	المجموع	



جامعة القدس المفتوحة
AL-Quds Open University

توزيع الطلبة في كلية التنمية الاجتماعية والأسرية حسب التخصص وفروع الجامعة والجنس
Distribution of Students In Social and Family Development Faculty By Specialization, Branches, Gender
الفصل الثاني من العام الدراسي 2021/2022
1212

المجموع Total	رعاية الطفل Child Care			تنمية المجتمع المحلي Local Community Development			النوع الاجتماعي وقضايا التنمية Gender and Development Issues			الخدمة الاجتماعية Social Work			التنمية الاجتماعية Social Development			التربية الخاصة Special Education			فروع الجامعة Branches
	المجموع	إناث	ذكور	المجموع	إناث	ذكور	المجموع	إناث	ذكور	المجموع	إناث	ذكور	المجموع	إناث	ذكور	المجموع	إناث	ذكور	
75	57	18	11	11	0	7	5	2		57	41	16							فرع أريحا Jericho Branch
290	211	79	79	78	1	16	8	8		193	124	69		2	1	1			فرع الخليل Hebron Branch
138	104	34	5	5	0	1	1	0		132	98	34							فرع القدس Al-Quds Branch
65	41	24				1	0	1		63	40	23		1	1	0			فرع الوسطى Al-Wosta Branch
272	198	74	37	37	0	5	3	2	26	25	1	200	129	71		4	4	0	فرع بيت لحم Bethlehem Branch
136	115	21								136	115	21							فرع بيت لحم / برطعة a/Bethlehem Branch \ Barta
409	335	74	182	182	0	12	12	0		215	141	74							فرع جنين Jenin Branch
38	18	20	1	1	0					37	17	20							فرع خان يونس Khanyounis Branch
129	107	22	57	57	0	2	1	1		69	49	20	1	0	1				فرع دورا Dora Branch
344	219	125	23	23	0	32	16	16	17	13	4	271	166	105		1	1	0	فرع رام الله والبيرة Ramallah & Al-Bireh Branch
85	42	43				2	1	1		83	41	42							فرع رفح Rafah Branch
113	80	33	20	20	0	28	17	11		65	43	22							فرع سلفيت Salfeet Branch
95	43	52								94	43	51		1	0	1			فرع شمال غزة North Gaza Branch
117	68	49	7	7	0	5	3	2		103	56	47		2	2	0			فرع طوباس Tubas Branch



جامعة القدس المفتوحة
AL-Quds Open University

توزيع الطلبة في كلية التنمية الاجتماعية والأسرية حسب التخصص وفروع الجامعة والجنس
Distribution of Students In Social and Family Development Faculty By Specialization, Branches, Gender
الفصل الثاني من العام الدراسي 2021/2022

1212

المجموع Total	رعاية الطفل Child Care			تنمية المجتمع المحلي Local Community Development			النوع الاجتماعي وقضايا التنمية Gender and Development Issues			الخدمة الاجتماعية Social Work			التنمية الاجتماعية Social Development			التربية الخاصة Special Education			فروع الجامعة Branches
	المجموع	إناث	ذكور	المجموع	إناث	ذكور	المجموع	إناث	ذكور	المجموع	إناث	ذكور	المجموع	إناث	ذكور	المجموع	إناث	ذكور	
125	88	37	29	29	0				96	59	37								فرع طولكرم Tulkarm Branch
69	36	33	1	1	0	6	3	3	60	30	30			2	2	0			فرع غزة Gaza Branch
140	111	29	37	36	1	1	0	1	102	75	27								فرع قلقيلية Qalqilya Branch
387	241	146	33	33	0	12	8	4	337	195	142			5	5	0			فرع نابلس Nablus Branch
107	93	14	51	51	0	2	0	2	54	42	12								فرع يطا Yatta Branch
316	7	309							316	7	309								نظام الأسرى Asra
3450	2214	1236	573	571	2	132	78	54	2683	1511	1172	1	0	1	18	16	2		المجموع



جامعة القدس المفتوحة

AL-Quds Open University

توزيع الطلبة القدامى في كلية التنمية الاجتماعية والأسرية حسب التخصص وفروع الجامعة والجنس

Distribution of Old Students In Social and Family Development Faculty By Specialization, Branches, Gender

الفصل الثاني من العام الدراسي 2021/2022

1212

المجموع Total	رعاية الطفل Child Care			تنمية المجتمع المحلي Local Community Development			النوع الاجتماعي وقضايا التنمية Gender and Development Issues			الخدمة الاجتماعية Social Work			التنمية الاجتماعية Social Development			التربية الخاصة Special Education			فروع الجامعة Branches
	المجموع	إناث	ذكور	المجموع	إناث	ذكور	المجموع	إناث	ذكور	المجموع	إناث	ذكور	المجموع	إناث	ذكور	المجموع	إناث	ذكور	
67	54	13	9	9	0	7	5	2		51	40	11							فروع أريحا Jericho Branch
273	198	75	72	71	1	15	7	8		184	119	65		2	1	1			فروع الخليل Hebron Branch
128	97	31	5	5	0	1	1	0		122	91	31							فروع القدس Al-Quds Branch
63	39	24				1	0	1		61	38	23		1	1	0			فروع الوسطى Al-Wosta Branch
262	193	69	36	36	0	5	3	2	25	24	1	192	126	66		4	4	0	فروع بيت لحم Bethlehem Branch
125	107	18								125	107	18							فروع بيت لحم / برطعة a'Bethlehem Branch \ Barta
396	327	69	176	176	0	11	11	0		209	140	69							فروع جنين Jenin Branch
37	18	19	1	1	0					36	17	19							فروع خان يونس Khanyounis Branch
120	101	19	54	54	0	2	1	1		63	46	17	1	0	1				فروع دورا Dora Branch
320	206	114	21	21	0	31	15	16	17	13	4	250	156	94		1	1	0	فروع رام الله والبيرة Ramallah & Al-Bireh Branch
84	42	42				2	1	1		82	41	41							فروع رفح Rafah Branch
113	80	33	20	20	0	28	17	11		65	43	22							فروع سلفيت Salfeet Branch
92	43	49								91	43	48		1	0	1			فروع شمال غزة North Gaza Branch
111	66	45	7	7	0	5	3	2		97	54	43		2	2	0			فروع طوباس Tubas Branch



جامعة القدس المفتوحة

AL-Quds Open University

توزيع الطلبة القدامى في كلية التنمية الاجتماعية والأسرية حسب التخصص وفروع الجامعة والجنس

Distribution of Old Students In Social and Family Development Faculty By Specialization, Branches, Gender

الفصل الثاني من العام الدراسي 2021/2022

1212

المجموع Total	رعاية الطفل Child Care			تنمية المجتمع المحلي Local Community Development			النوع الاجتماعي وقضايا التنمية Gender and Development Issues			الخدمة الإجتماعية Social Work			التنمية الإجتماعية Social Development			التربية الخاصة Special Education			فروع الجامعة Branches
	المجموع	إناث	ذكور	المجموع	إناث	ذكور	المجموع	إناث	ذكور	المجموع	إناث	ذكور	المجموع	إناث	ذكور	المجموع	إناث	ذكور	
116	85	31	28	28	0				88	57	31								فروع طولكرم Tulkarm Branch
66	35	31	1	1	0	6	3	3	57	29	28			2	2	0			فروع غزة Gaza Branch
134	106	28	35	34	1	1	0	1	98	72	26								فروع قلقيلية Qalqilya Branch
361	230	131	33	33	0	12	8	4	311	184	127			5	5	0			فروع نابلس Nablus Branch
96	86	10	47	47	0	2	0	2	47	39	8								فروع يثا Yatta Branch
262	7	255							262	7	255								نظام الأسرى Asra
3226	2120	1106	545	543	2	129	75	54	2491	1449	1042	1	0	1	18	16	2		المجموع



جامعة القدس المفتوحة

AL-Quds Open University

توزيع الطلبة الجدد في كلية التنمية الاجتماعية والأسرية حسب التخصص وفروع الجامعة والجنس

Distribution of New Students In Social and Family Development Faculty By Specialization, Branches, Gender

الفصل الثاني من العام الدراسي 2021/2022

1212

المجموع Total	رعاية الطفل Child Care		تنمية المجتمع المحلي Local Community Development			النوع الاجتماعي وقضايا التنمية Gender and Development Issues			الخدمة الاجتماعية Social Work			التنمية الاجتماعية Social Development			التربية الخاصة Special Education			فروع الجامعة Branches		
	إناث	ذكور	المجموع	إناث	ذكور	المجموع	إناث	ذكور	المجموع	إناث	ذكور	المجموع	إناث	ذكور	المجموع	إناث	ذكور	الجنس		
8	3	5	2	2	0	0	0	0	6	1	5							فرع أريحا Jericho Branch		
17	13	4	7	7	0	1	1	0	9	5	4			0	0	0		فرع الخليل Hebron Branch		
10	7	3	0	0	0	0	0	0	10	7	3							فرع القدس Al-Quds Branch		
2	2	0				0	0	0	2	2	0			0	0	0		فرع الوسطى Al-Wosta Branch		
10	5	5	1	1	0	0	0	0	1	1	0	8	3	5			0	0	0	فرع بيت لحم Bethlehem Branch
11	8	3							11	8	3							فرع بيت لحم / برطعة a/Bethlehem Branch \ Barta		
13	8	5	6	6	0	1	1	0	6	1	5							فرع جنين Jenin Branch		
1	0	1	0	0	0				1	0	1							فرع خان يونس Khanyounis Branch		
9	6	3	3	3	0	0	0	0	6	3	3	0	0	0				فرع دورا Dora Branch		
24	13	11	2	2	0	1	1	0	0	0	0	21	10	11			0	0	0	فرع رام الله والبييرة Ramallah & Al-Bireh Branch
1	0	1				0	0	0	1	0	1							فرع رفح Rafah Branch		
0	0	0	0	0	0	0	0	0	0	0	0							فرع سلفيت Salfeet Branch		
3	0	3							3	0	3			0	0	0		فرع شمال غزة North Gaza Branch		
6	2	4	0	0	0	0	0	0	6	2	4			0	0	0		فرع طوباس Tubas Branch		



جامعة القدس المفتوحة

AL-Quds Open University

توزيع الطلبة الجدد في كلية التنمية الاجتماعية والأسرية حسب التخصص وفروع الجامعة والجنس

Distribution of New Students In Social and Family Development Faculty By Specialization, Branches, Gender

الفصل الثاني من العام الدراسي 2021/2022

1212

المجموع Total	رعاية الطفل Child Care		تنمية المجتمع المحلي Local Community Development		النوع الاجتماعي وقضايا التنمية Gender and Development Issues		الخدمة الاجتماعية Social Work		التنمية الاجتماعية Social Development		التربية الخاصة Special Education		فروع الجامعة Branches										
	إناث	ذكور	إناث	ذكور	إناث	ذكور	إناث	ذكور	إناث	ذكور	إناث	ذكور	الجنس										
9	3	6	1	1	0			8	2	6			فرع طولكرم Tulkarm Branch										
3	1	2	0	0	0	0	0	3	1	2	0	0	0	فرع غزة Gaza Branch									
6	5	1	2	2	0	0	0	4	3	1			فرع قلقيلية Qalqilya Branch										
26	11	15	0	0	0	0	0	26	11	15	0	0	0	فرع نابلس Nablus Branch									
11	7	4	4	4	0	0	0	7	3	4			فرع يطا Yatta Branch										
54	0	54						54	0	54			نظام الأسرى Asra										
224	94	130	28	28	0	3	3	0	1	1	0	192	62	130	0	0	0	0	0	0	0	0	المجموع



جامعة القدس المفتوحة

AL-Quds Open University

توزيع الطلبة في كلية التنمية الاجتماعية والأسرية حسب فروع الجامعة والمستوى الأكاديمي والجنس

Distribution of Students In Social and Family Development Faculty By Branches, Academic Level, Gender

الفصل الثاني من العام الدراسي 2021/2022

1212

عدد الطلبة حسب المستوى الدراسي															فروع الجامعة
المجموع Total			مستوى رابعة			مستوى ثالثة			مستوى ثانية			مستوى أولى			Branches
			4 Level			3 Level			2 Level			1 Level			
المجموع Total			200 - 100			99 - 67			66 - 34			33 - 0			Gender
			المجموع	إناث	ذكور	المجموع	إناث	ذكور	المجموع	إناث	ذكور	المجموع	إناث	ذكور	
Total	Female	Male	Total	Female	Male	Total	Female	Male	Total	Female	Male	Total	Female	Male	
138	104	34	38	30	8	28	21	7	34	27	7	38	26	12	فرع القدس Al-Quds Branch
316	7	309	25	0	25	77	0	77	91	7	84	123	0	123	نظام الأسرى Asra
387	241	146	83	54	29	90	62	28	94	54	40	120	71	49	فرع نابلس Nablus Branch
140	111	29	32	22	10	30	26	4	38	29	9	40	34	6	فرع قلقيلية Qalqilya Branch
113	80	33	36	25	11	38	28	10	23	15	8	16	12	4	فرع سلفيت Salfeet Branch
117	68	49	23	14	9	22	11	11	25	14	11	47	29	18	فرع طوباس Tubas Branch
344	219	125	97	66	31	83	50	33	65	41	24	99	62	37	فرع رام الله والبيرة Ramallah & Al-Bireh Branch
75	57	18	12	9	3	21	16	5	22	19	3	20	13	7	فرع أريحا Jericho Branch
272	198	74	68	52	16	76	57	19	63	44	19	65	45	20	فرع بيت لحم Bethlehem Branch
136	115	21	68	59	9	19	15	4	17	15	2	32	26	6	فرع بيت لحم / برطعة a'Bethlehem Branch \ Barta
290	211	79	91	73	18	62	42	20	52	29	23	85	67	18	فرع الخليل Hebron Branch
129	107	22	18	10	8	51	45	6	20	20	0	40	32	8	فرع دورا Dora Branch
107	93	14	15	15	0	27	22	5	28	24	4	37	32	5	فرع بطا Yatta Branch
69	36	33	18	11	7	19	10	9	15	8	7	17	7	10	فرع غزة Gaza Branch
65	41	24	20	11	9	16	9	7	10	7	3	19	14	5	فرع الوسطى Al-Wosta Branch
409	335	74	103	89	14	104	88	16	112	88	24	90	70	20	فرع جنين Jenin Branch
125	88	37	40	33	7	30	22	8	23	15	8	32	18	14	فرع طولكرم Tulkarm Branch
38	18	20	13	6	7	7	4	3	9	6	3	9	2	7	فرع خان يونس Khanyounis Branch
85	42	43	28	18	10	30	9	21	14	5	9	13	10	3	فرع رفح Rafah Branch
95	43	52	25	17	8	27	9	18	13	8	5	30	9	21	فرع شمال غزة North Gaza Branch
3450	2214	1236	853	614	239	857	546	311	768	475	293	972	579	393	المجموع



جامعة القدس المفتوحة

AL-Quds Open University

توزيع الطلبة في تخصص التنمية الإجتماعية حسب فروع الجامعة والمستوى الأكاديمي والجنس

Distribution of Students In Social Development Specialization By Branches, Academic Level, Gender

الفصل الثاني من العام الدراسي 2021/2022

1212

عدد الطلبة حسب المستوى الدراسي															فروع الجامعة	
المجموع Total			مستوى رابعة			مستوى ثالثة			مستوى ثانية			مستوى أولى			Branches	
			4 Level			3 Level			2 Level			1 Level				
			200 - 100			99 - 67			66 - 34			33 - 0			الجنس Gender	
المجموع	إناث	ذكور	المجموع	إناث	ذكور	المجموع	إناث	ذكور	المجموع	إناث	ذكور	المجموع	إناث	ذكور		
Total	Female	Male	Total	Female	Male	Total	Female	Male	Total	Female	Male	Total	Female	Male		
0	0	0	0	0	0	0	0	0	0	0	0	0	0	0	فرع القدس Al-Quds Branch	
0	0	0	0	0	0	0	0	0	0	0	0	0	0	0	نظام الأسرى Asra	
0	0	0	0	0	0	0	0	0	0	0	0	0	0	0	فرع نابلس Nablus Branch	
0	0	0	0	0	0	0	0	0	0	0	0	0	0	0	فرع قلقيلية Qalqilya Branch	
0	0	0	0	0	0	0	0	0	0	0	0	0	0	0	فرع سلفيت Salfeet Branch	
0	0	0	0	0	0	0	0	0	0	0	0	0	0	0	فرع طوباس Tubas Branch	
0	0	0	0	0	0	0	0	0	0	0	0	0	0	0	فرع رام الله والبيرة Ramallah & Al-Bireh Branch	
0	0	0	0	0	0	0	0	0	0	0	0	0	0	0	فرع أريحا Jericho Branch	
0	0	0	0	0	0	0	0	0	0	0	0	0	0	0	فرع بيت لحم Bethlehem Branch	
0	0	0	0	0	0	0	0	0	0	0	0	0	0	0	فرع بيت لحم / برطعة a'Bethlehem Branch \ Barta	
0	0	0	0	0	0	0	0	0	0	0	0	0	0	0	فرع الخليل Hebron Branch	
1	0	1	0	0	0	0	0	0	0	0	0	1	0	1	فرع دورا Dora Branch	
0	0	0	0	0	0	0	0	0	0	0	0	0	0	0	فرع يطا Yatta Branch	
0	0	0	0	0	0	0	0	0	0	0	0	0	0	0	فرع غزة Gaza Branch	
0	0	0	0	0	0	0	0	0	0	0	0	0	0	0	فرع الوسطى Al-Wosta Branch	
0	0	0	0	0	0	0	0	0	0	0	0	0	0	0	فرع جنين Jenin Branch	
0	0	0	0	0	0	0	0	0	0	0	0	0	0	0	فرع طولكرم Tulkarm Branch	
0	0	0	0	0	0	0	0	0	0	0	0	0	0	0	فرع خان يونس Khanyounis Branch	
0	0	0	0	0	0	0	0	0	0	0	0	0	0	0	فرع رفح Rafah Branch	
0	0	0	0	0	0	0	0	0	0	0	0	0	0	0	فرع شمال غزة North Gaza Branch	
1	0	1	0	0	0	0	0	0	0	0	0	1	0	1	المجموع	



جامعة القدس المفتوحة

AL-Quds Open University

توزيع الطلبة في تخصص الخدمة الإجتماعية حسب فروع الجامعة والمستوى الأكاديمي والجنس

,Distribution of Students In Social Work Specialization By Branches, Academic Level Gender

الفصل الثاني من العام الدراسي 2021/2022
1212

عدد الطلبة حسب المستوى الدراسي															فروع الجامعة	
المجموع Total			مستوى رابعة 4 Level			مستوى ثالثة 3 Level			مستوى ثانية 2 Level			مستوى أولى 1 Level			Branches	
			200 - 100			99 - 67			66 - 34			33 - 0				
المجموع	إناث	ذكور	المجموع	إناث	ذكور	المجموع	إناث	ذكور	المجموع	إناث	ذكور	المجموع	إناث	ذكور	الجنس Gender	
Total	Female	Male	Total	Female	Male	Total	Female	Male	Total	Female	Male	Total	Female	Male		
132	98	34	37	29	8	28	21	7	31	24	7	36	24	12	فرع القدس Al-Quds Branch	
316	7	309	25	0	25	77	0	77	91	7	84	123	0	123	نظام الأسرى Asra	
337	195	142	73	45	28	79	51	28	81	43	38	104	56	48	فرع نابلس Nablus Branch	
102	75	27	27	18	9	21	17	4	22	14	8	32	26	6	فرع قلقيلية Qalqilya Branch	
65	43	22	19	15	4	22	14	8	15	8	7	9	6	3	فرع سلفيت Salfeet Branch	
103	56	47	16	9	7	19	8	11	23	12	11	45	27	18	فرع طوباس Tubas Branch	
271	166	105	75	49	26	60	36	24	55	34	21	81	47	34	فرع رام الله والبيرة Ramallah & Al-Bireh Branch	
57	41	16	8	6	2	15	11	4	17	14	3	17	10	7	فرع أريحا Jericho Branch	
200	129	71	49	34	15	56	37	19	41	23	18	54	35	19	فرع بيت لحم Bethlehem Branch	
136	115	21	68	59	9	19	15	4	17	15	2	32	26	6	فرع بيت لحم / برطعة a'Bethlehem Branch \ Barta	
193	124	69	61	49	12	44	27	17	37	15	22	51	33	18	فرع الخليل Hebron Branch	
69	49	20	9	2	7	33	27	6	7	7	0	20	13	7	فرع دورا Dora Branch	
54	42	12	12	12	0	11	7	4	13	10	3	18	13	5	فرع يطا Yatta Branch	
60	30	30	16	10	6	14	7	7	15	8	7	15	5	10	فرع غزة Gaza Branch	
63	40	23	18	10	8	16	9	7	10	7	3	19	14	5	فرع الوسطى Al-Wosta Branch	
215	141	74	52	38	14	55	39	16	68	44	24	40	20	20	فرع جنين Jenin Branch	
96	59	37	34	27	7	21	13	8	18	10	8	23	9	14	فرع طولكرم Tulkarm Branch	
37	17	20	13	6	7	7	4	3	8	5	3	9	2	7	فرع خان يونس Khanyounis Branch	
83	41	42	28	18	10	29	9	20	14	5	9	12	9	3	فرع رفح Rafah Branch	
94	43	51	25	17	8	27	9	18	13	8	5	29	9	20	فرع شمال غزة North Gaza Branch	
2683	1511	1172	665	453	212	653	361	292	596	313	283	769	384	385	المجموع	



جامعة القدس المفتوحة

AL-Quds Open University

توزيع الطلبة في تخصص تنمية المجتمع المحلي حسب فروع الجامعة والمستوى الأكاديمي والجنس

,Distribution of Students In Local Community Development Specialization By Branches

Academic Level, Gender

الفصل الثاني من العام الدراسي 2021/2022

1212

عدد الطلبة حسب المستوى الدراسي															فروع الجامعة
المجموع Total			مستوى رابعة 4 Level			مستوى ثالثة 3 Level			مستوى ثانية 2 Level			مستوى أولى 1 Level			Branches
			200 - 100			99 - 67			66 - 34			33 - 0			
المجموع	إناث	ذكور	المجموع	إناث	ذكور	المجموع	إناث	ذكور	المجموع	إناث	ذكور	المجموع	إناث	ذكور	الجنس Gender
Total	Female	Male	Total	Female	Male	Total	Female	Male	Total	Female	Male	Total	Female	Male	
1	1	0	1	1	0	0	0	0	0	0	0	0	0	0	فرع القدس Al-Quds Branch
0	0	0	0	0	0	0	0	0	0	0	0	0	0	0	نظام الأسرى Asra
12	8	4	6	5	1	1	1	0	3	1	2	2	1	1	فرع نابلس Nablus Branch
1	0	1	0	0	0	0	0	0	1	0	1	0	0	0	فرع قلقيلية Qalqilya Branch
28	17	11	14	7	7	9	7	2	3	2	1	2	1	1	فرع سلفيت Salfeet Branch
5	3	2	4	2	2	0	0	0	0	0	0	1	1	0	فرع طوباس Tubas Branch
32	16	16	12	7	5	8	3	5	4	1	3	8	5	3	فرع رام الله والبيرة Ramallah & Al-Bireh Branch
7	5	2	3	2	1	2	1	1	2	2	0	0	0	0	فرع أريحا Jericho Branch
5	3	2	2	1	1	0	0	0	0	0	0	3	2	1	فرع بيت لحم Bethlehem Branch
0	0	0	0	0	0	0	0	0	0	0	0	0	0	0	فرع بيت لحم / برطعة a'Bethlehem Branch \ Barta
16	8	8	8	4	4	4	1	3	1	0	1	3	3	0	فرع الخليل Hebron Branch
2	1	1	2	1	1	0	0	0	0	0	0	0	0	0	فرع دورا Dora Branch
2	0	2	0	0	0	1	0	1	1	0	1	0	0	0	فرع يطا Yatta Branch
6	3	3	1	0	1	4	2	2	0	0	0	1	1	0	فرع غزة Gaza Branch
1	0	1	1	0	1	0	0	0	0	0	0	0	0	0	فرع الوسطى Al-Wosta Branch
12	12	0	4	4	0	2	2	0	0	0	0	6	6	0	فرع جنين Jenin Branch
0	0	0	0	0	0	0	0	0	0	0	0	0	0	0	فرع طولكرم Tulkarm Branch
0	0	0	0	0	0	0	0	0	0	0	0	0	0	0	فرع خان يونس Khanyounis Branch
2	1	1	0	0	0	1	0	1	0	0	0	1	1	0	فرع رفح Rafah Branch
0	0	0	0	0	0	0	0	0	0	0	0	0	0	0	فرع شمال غزة North Gaza Branch
132	78	54	58	34	24	32	17	15	15	6	9	27	21	6	المجموع



جامعة القدس المفتوحة

AL-Quds Open University

توزيع الطلبة في تخصص التربية الخاصة حسب فروع الجامعة والمستوى الأكاديمي والجنس

Distribution of Students In Special Education Specialization By Branches, Academic Level, Gender

الفصل الثاني من العام الدراسي 2021/2022

1212

عدد الطلبة حسب المستوى الدراسي															فروع الجامعة	
المجموع Total			مستوى رابعة 4 Level			مستوى ثالثة 3 Level			مستوى ثانية 2 Level			مستوى أولى 1 Level			Branches	
			200 - 100			99 - 67			66 - 34			33 - 0				
المجموع	إناث	ذكور	المجموع	إناث	ذكور	المجموع	إناث	ذكور	المجموع	إناث	ذكور	المجموع	إناث	ذكور	الجنس Gender	
Total	Female	Male	Total	Female	Male	Total	Female	Male	Total	Female	Male	Total	Female	Male		
0	0	0	0	0	0	0	0	0	0	0	0	0	0	0	0	فرع القدس Al-Quds Branch
0	0	0	0	0	0	0	0	0	0	0	0	0	0	0	0	نظام الأسرى Asra
5	5	0	2	2	0	0	0	0	0	0	0	3	3	0	فرع نابلس Nablus Branch	
0	0	0	0	0	0	0	0	0	0	0	0	0	0	0	فرع قلقيلية Qalqilya Branch	
0	0	0	0	0	0	0	0	0	0	0	0	0	0	0	فرع سلفيت Salfeet Branch	
2	2	0	1	1	0	0	0	0	1	1	0	0	0	0	فرع طوباس Tubas Branch	
1	1	0	1	1	0	0	0	0	0	0	0	0	0	0	فرع رام الله والبيرة Ramallah & Al-Bireh Branch	
0	0	0	0	0	0	0	0	0	0	0	0	0	0	0	فرع أريحا Jericho Branch	
4	4	0	2	2	0	2	2	0	0	0	0	0	0	0	فرع بيت لحم Bethlehem Branch	
0	0	0	0	0	0	0	0	0	0	0	0	0	0	0	فرع بيت لحم / برطعة a'Bethlehem Branch \ Barta	
2	1	1	1	0	1	0	0	0	0	0	0	1	1	0	فرع الخليل Hebron Branch	
0	0	0	0	0	0	0	0	0	0	0	0	0	0	0	فرع دورا Dora Branch	
0	0	0	0	0	0	0	0	0	0	0	0	0	0	0	فرع يطا Yatta Branch	
2	2	0	1	1	0	1	1	0	0	0	0	0	0	0	فرع غزة Gaza Branch	
1	1	0	1	1	0	0	0	0	0	0	0	0	0	0	فرع الوسطى Al-Wosta Branch	
0	0	0	0	0	0	0	0	0	0	0	0	0	0	0	فرع جنين Jenin Branch	
0	0	0	0	0	0	0	0	0	0	0	0	0	0	0	فرع طولكرم Tulkarm Branch	
0	0	0	0	0	0	0	0	0	0	0	0	0	0	0	فرع خان يونس Khanyounis Branch	
0	0	0	0	0	0	0	0	0	0	0	0	0	0	0	فرع رفح Rafah Branch	
1	0	1	0	0	0	0	0	0	0	0	0	1	0	1	فرع شمال غزة North Gaza Branch	
18	16	2	9	8	1	3	3	0	1	1	0	5	4	1	المجموع	



جامعة القدس المفتوحة

AL-Quds Open University

توزيع الطلبة في تخصص رعاية الطفل حسب فروع الجامعة والمستوى الأكاديمي والجنس

,Distribution of Students In Child Care Specialization By Branches, Academic Level
Gender

الفصل الثاني من العام الدراسي 2021/2022
1212

عدد الطلبة حسب المستوى الدراسي															فروع الجامعة	
المجموع Total			مستوى رابعة 4 Level			مستوى ثالثة 3 Level			مستوى ثانية 2 Level			مستوى أولى 1 Level			Branches	
			200 - 100			99 - 67			66 - 34			33 - 0				
المجموع	إناث	ذكور	المجموع	إناث	ذكور	المجموع	إناث	ذكور	المجموع	إناث	ذكور	المجموع	إناث	ذكور	الجنس Gender	
Total	Female	Male	Total	Female	Male	Total	Female	Male	Total	Female	Male	Total	Female	Male		
5	5	0	0	0	0	0	0	0	3	3	0	2	2	0	فرع القدس Al-Quds Branch	
0	0	0	0	0	0	0	0	0	0	0	0	0	0	0	نظام الأسرى Asra	
33	33	0	2	2	0	10	10	0	10	10	0	11	11	0	فرع نابلس Nablus Branch	
37	36	1	5	4	1	9	9	0	15	15	0	8	8	0	فرع قلقيلية Qalqilya Branch	
20	20	0	3	3	0	7	7	0	5	5	0	5	5	0	فرع سلفيت Salfeet Branch	
7	7	0	2	2	0	3	3	0	1	1	0	1	1	0	فرع طوباس Tubas Branch	
23	23	0	6	6	0	5	5	0	4	4	0	8	8	0	فرع رام الله والبيرة Ramallah & Al-Bireh Branch	
11	11	0	1	1	0	4	4	0	3	3	0	3	3	0	فرع أريحا Jericho Branch	
37	37	0	5	5	0	10	10	0	16	16	0	6	6	0	فرع بيت لحم Bethlehem Branch	
0	0	0	0	0	0	0	0	0	0	0	0	0	0	0	فرع بيت لحم / برطعة a'Bethlehem Branch \ Barta	
79	78	1	21	20	1	14	14	0	14	14	0	30	30	0	فرع الخليل Hebron Branch	
57	57	0	7	7	0	18	18	0	13	13	0	19	19	0	فرع دورا Dora Branch	
51	51	0	3	3	0	15	15	0	14	14	0	19	19	0	فرع يطا Yatta Branch	
1	1	0	0	0	0	0	0	0	0	0	0	1	1	0	فرع غزة Gaza Branch	
0	0	0	0	0	0	0	0	0	0	0	0	0	0	0	فرع الوسطى Al-Wosta Branch	
182	182	0	47	47	0	47	47	0	44	44	0	44	44	0	فرع جنين Jenin Branch	
29	29	0	6	6	0	9	9	0	5	5	0	9	9	0	فرع طولكرم Tulkarm Branch	
1	1	0	0	0	0	0	0	0	1	1	0	0	0	0	فرع خان يونس Khanyounis Branch	
0	0	0	0	0	0	0	0	0	0	0	0	0	0	0	فرع رفح Rafah Branch	
0	0	0	0	0	0	0	0	0	0	0	0	0	0	0	فرع شمال غزة North Gaza Branch	
573	571	2	108	106	2	151	151	0	148	148	0	166	166	0	المجموع	



جامعة القدس المفتوحة

AL-Quds Open University

توزيع الطلبة في تخصص النوع الاجتماعي وقضايا التنمية حسب فروع الجامعة والمستوى الأكاديمي والجنس

Distribution of Students In Gender and Development Issues Specialization By

Branches, Academic Level, Gender

الفصل الثاني من العام الدراسي 2021/2022

1212

عدد الطلبة حسب المستوى الدراسي															فروع الجامعة
المجموع Total			مستوى رابعة 4 Level			مستوى ثالثة 3 Level			مستوى ثانية 2 Level			مستوى أولى 1 Level			Branches
			200 - 100			99 - 67			66 - 34			33 - 0			
المجموع	إناث	ذكور	المجموع	إناث	ذكور	المجموع	إناث	ذكور	المجموع	إناث	ذكور	المجموع	إناث	ذكور	الجنس Gender
Total	Female	Male	Total	Female	Male	Total	Female	Male	Total	Female	Male	Total	Female	Male	
0	0	0	0	0	0	0	0	0	0	0	0	0	0	0	فرع القدس Al-Quds Branch
0	0	0	0	0	0	0	0	0	0	0	0	0	0	0	نظام الأسرى Asra
0	0	0	0	0	0	0	0	0	0	0	0	0	0	0	فرع نابلس Nablus Branch
0	0	0	0	0	0	0	0	0	0	0	0	0	0	0	فرع قلقيلية Qalqilya Branch
0	0	0	0	0	0	0	0	0	0	0	0	0	0	0	فرع سلفيت Salfeet Branch
0	0	0	0	0	0	0	0	0	0	0	0	0	0	0	فرع طوباس Tubas Branch
17	13	4	3	3	0	10	6	4	2	2	0	2	2	0	فرع رام الله والبيرة Ramallah & Al-Bireh Branch
0	0	0	0	0	0	0	0	0	0	0	0	0	0	0	فرع أريحا Jericho Branch
26	25	1	10	10	0	8	8	0	6	5	1	2	2	0	فرع بيت لحم Bethlehem Branch
0	0	0	0	0	0	0	0	0	0	0	0	0	0	0	فرع بيت لحم / برطعة a'Bethlehem Branch \ Barta
0	0	0	0	0	0	0	0	0	0	0	0	0	0	0	فرع الخليل Hebron Branch
0	0	0	0	0	0	0	0	0	0	0	0	0	0	0	فرع دورا Dora Branch
0	0	0	0	0	0	0	0	0	0	0	0	0	0	0	فرع يطا Yatta Branch
0	0	0	0	0	0	0	0	0	0	0	0	0	0	0	فرع غزة Gaza Branch
0	0	0	0	0	0	0	0	0	0	0	0	0	0	0	فرع الوسطى Al-Wosta Branch
0	0	0	0	0	0	0	0	0	0	0	0	0	0	0	فرع جنين Jenin Branch
0	0	0	0	0	0	0	0	0	0	0	0	0	0	0	فرع طولكرم Tulkarm Branch
0	0	0	0	0	0	0	0	0	0	0	0	0	0	0	فرع خان يونس Khanyounis Branch
0	0	0	0	0	0	0	0	0	0	0	0	0	0	0	فرع رفح Rafah Branch
0	0	0	0	0	0	0	0	0	0	0	0	0	0	0	فرع شمال غزة North Gaza Branch
43	38	5	13	13	0	18	14	4	8	7	1	4	4	0	المجموع



جامعة القدس المفتوحة
AL-Quds Open University

توزيع الطلبة في كلية العلوم الإدارية والإقتصادية حسب التخصص وفروع الجامعة والجنس

Distribution of Students In Administrative and Economic Sciences Faculty By Specialization, Branches, Gender

الفصل الثاني من العام الدراسي 2021/2022

1212

المجموع Total	غير متخصص			علوم التأمين			المحاسبة			العلوم المالية والمصرفية			التسويق الرقمي			التسويق			الإقتصاد			الإدارة والسياسات العامة			الإدارة الصحية			الإدارة السياحية التطبيقية			إدارة الأعمال			فروع الجامعة Branches		
	المجموع	إناث	ذكور	المجموع	إناث	ذكور	المجموع	إناث	ذكور	المجموع	إناث	ذكور	المجموع	إناث	ذكور	المجموع	إناث	ذكور	المجموع	إناث	ذكور	المجموع	إناث	ذكور	المجموع	إناث	ذكور	المجموع	إناث	ذكور	الجنس					
425	252	173	17	11	6	4	2	2	118	73	45	34	27	7	15	10	5				6	2	4	14	10	4	12	8	4	205	109	96	فرع أريحا Jericho Branch			
1105	640	465	76	39	37	12	8	4	409	226	183	52	40	12	51	17	34	33	10	23	12	5	7	7	7	0	89	80	9	5	4	1	359	204	155	فرع الخليل Hebron Branch
171	110	61	6	4	2				46	28	18	10	5	5	1	1	0	2	2	0				25	23	2				81	47	34	فرع القدس Al-Quds Branch			
284	128	156	4	0	4				84	22	62	6	2	4	17	9	8				1	0	1	54	42	12				118	53	65	فرع الوسطى Al-Wosta Branch			
714	479	235	52	31	21	25	15	10	200	136	64	44	32	12	14	8	6	14	9	5				3	2	1	88	75	13	24	13	11	250	158	92	فرع بيت لحم Bethlehem Branch
1335	836	499	83	44	39	29	18	11	496	297	199	95	66	29	72	37	35	28	9	19	17	11	6	4	2	2	38	30	8	22	18	4	451	304	147	فرع جنين Jenin Branch
215	80	135	5	0	5	1	0	1	79	19	60	9	5	4	13	8	5				2	1	1				29	18	11				77	29	48	فرع خان يونس Khanyounis Branch
332	220	112	29	13	16	6	1	5	94	63	31	20	18	2	3	3	0	4	2	2	1	1	0	5	2	3	36	33	3	1	1	0	133	83	50	فرع دورا Dora Branch
2558	1372	1186	135	42	93	22	11	11	612	328	284	252	168	84	94	39	55	51	21	30	8	4	4	31	20	11	110	94	16	16	9	7	1227	636	591	فرع رام الله والبيرة Ramallah & Al-Bireh Branch
409	142	267	17	3	14				146	46	100	7	3	4	40	13	27	2	1	1				29	19	10				168	57	111	فرع رفح Rafah Branch			
527	286	241	25	10	15	4	2	2	186	100	86	43	25	18	33	21	12	6	1	5				28	24	4				202	103	99	فرع سلفيت Salfeet Branch			
508	225	283	22	1	21				144	45	99	31	19	12	40	17	23	1	1	0	1	0	1	2	1	1	45	34	11				222	107	115	فرع شمال غزة North Gaza Branch
337	192	145	22	7	15	3	1	2	131	77	54	22	17	5	11	5	6	6	2	4				3	1	2	16	14	2	3	3	0	120	65	55	فرع طوباس Tubas Branch
753	340	413	37	2	35	36	20	16	268	90	178	57	29	28	35	11	24	40	5	35	2	0	2	8	4	4	52	44	8	5	3	2	213	132	81	فرع طولكرم Tulkarm Branch



جامعة القدس المفتوحة
AL-Quds Open University

توزيع الطلبة في كلية العلوم الإدارية والإقتصادية حسب التخصص وفروع الجامعة والجنس
Distribution of Students In Administrative and Economic Sciences Faculty By Specialization, Branches, Gender
الفصل الثاني من العام الدراسي 2021/2022
1212

المجموع Total	غير متخصص			علوم التأمين			المحاسبة			العلوم المالية والمصرفية			التسويق الرقمي			التسويق			الإقتصاد			الإدارة والسياسات العامة			الإدارة الصحية			الإدارة السياحية التطبيقية			إدارة الأعمال			فروع الجامعة Branches		
	المجموع	إناث	ذكور	المجموع	إناث	ذكور	المجموع	إناث	ذكور	المجموع	إناث	ذكور	المجموع	إناث	ذكور	المجموع	إناث	ذكور	المجموع	إناث	ذكور	المجموع	إناث	ذكور	المجموع	إناث	ذكور	المجموع	إناث	ذكور	الجنس					
850	278	572	30	8	22				317	71	246	29	14	15	59	26	33	4	1	3	5	0	5	5	4	1	69	47	22	1	0	1	331	107	224	فرع غزة Gaza Branch
484	306	178	21	11	10	26	18	8	137	87	50	39	21	18	32	19	13	10	2	8			19	11	8	40	34	6	1	1	0	159	102	57	فرع قلقيلية Qalqilya Branch	
2476	1372	1104	137	58	79	33	12	21	941	493	448	247	170	77	130	63	67	66	19	47	14	8	6	15	5	10	64	43	21	27	19	8	802	482	320	فرع نابلس Nablus Branch
167	121	46	11	3	8	2	0	2	57	44	13	6	6	0	2	1	1	1	0	1			1	0	1	21	19	2	2	1	1	64	47	17	فرع يثا Yatta Branch	
1	0	1																																نظام الأسرى Asra		
13651	7379	6272	729	287	442	203	108	95	4465	2245	2220	1003	667	336	662	308	354	268	85	183	62	30	32	110	61	49	847	683	164	119	80	39	5183	2825	2358	المجموع



جامعة القدس المفتوحة

AL-Quds Open University

توزيع الطلبة القدامى في كلية العلوم الإدارية والإقتصادية حسب التخصص وفروع الجامعة والجنس

Distribution of Old Students In Administrative and Economic Sciences Faculty By Specialization, Branches, Gender

الفصل الثاني من العام الدراسي 2021/2022

1212

المجموع Total	غير متخصص			علوم التأمين			المحاسبة			العلوم المالية والمصرفية			التسويق الرقمي			التسويق			الإقتصاد			الإدارة والسياسات العامة			الإدارة الصحية			الإدارة السياحية التطبيقية			إدارة الأعمال			فروع الجامعة Branches		
	المجموع	إناث	ذكور	المجموع	إناث	ذكور	المجموع	إناث	ذكور	المجموع	إناث	ذكور	المجموع	إناث	ذكور	المجموع	إناث	ذكور	المجموع	إناث	ذكور	المجموع	إناث	ذكور	المجموع	إناث	ذكور	المجموع	إناث	ذكور	الجنس					
398	236	162	11	6	5	4	2	2	118	73	45	31	25	6	13	9	4			5	1	4	14	10	4	11	7	4	191	103	88	فروع أريحا Jericho Branch				
1031	598	433	45	24	21	11	7	4	409	226	183	50	38	12	44	15	29	33	10	23	11	5	6	6	6	0	87	78	9	5	4	1	330	185	145	فروع الخليل Hebron Branch
163	105	58	3	2	1				46	28	18	9	5	4	1	1	0	2	2	0				24	22	2					78	45	33	فروع القدس Al-Quds Branch		
268	121	147	2	0	2				84	22	62	6	2	4	15	7	8				0	0	0	53	41	12					108	49	59	فروع الوسطى Al-Wosta Branch		
671	454	217	40	23	17	22	13	9	200	136	64	40	30	10	11	7	4	14	9	5				2	2	0	83	72	11	21	11	10	238	151	87	فروع بيت لحم Bethlehem Branch
1264	809	455	57	36	21	28	17	11	496	297	199	92	64	28	62	33	29	28	9	19	17	11	6	3	2	1	34	27	7	21	17	4	426	296	130	فروع جنين Jenin Branch
204	77	127	1	0	1	1	0	1	78	19	59	9	5	4	12	7	5				2	1	1				27	17	10				74	28	46	فروع خان يونس Khanyounis Branch
311	210	101	18	8	10	6	1	5	94	63	31	20	18	2	3	3	0	4	2	2	1	1	0	4	2	2	36	33	3	1	1	0	124	78	46	فروع دورا Dora Branch
2436	1317	1119	103	34	69	21	10	11	612	328	284	242	162	80	84	35	49	51	21	30	8	4	4	21	13	8	110	94	16	12	8	4	1172	608	564	فروع رام الله والبيرة Ramallah & Al-Bireh Branch
390	133	257	15	1	14				146	46	100	7	3	4	39	13	26	2	1	1				27	18	9					154	51	103	فروع رفح Rafah Branch		
501	279	222	19	8	11	3	2	1	186	100	86	39	23	16	30	19	11	6	1	5				27	23	4					191	103	88	فروع سلفيت Salfeet Branch		
480	218	262	13	1	12				144	45	99	30	19	11	38	17	21	1	1	0	1	0	1	2	1	1	44	34	10				207	100	107	فروع شمال غزة North Gaza Branch
324	189	135	16	5	11	2	1	1	131	77	54	22	17	5	9	4	5	6	2	4				3	1	2	15	14	1	3	3	0	117	65	52	فروع طولباس Tubas Branch
693	320	373	17	1	16	33	18	15	268	90	178	52	25	27	29	11	18	40	5	35	2	0	2	6	4	2	51	43	8	5	3	2	190	120	70	فروع طولكرم Tulkarm Branch



جامعة القدس المفتوحة

AL-Quds Open University

توزيع الطلبة القدامى في كلية العلوم الإدارية والإقتصادية حسب التخصص وفروع الجامعة والجنس

Distribution of Old Students In Administrative and Economic Sciences Faculty By Specialization, Branches, Gender

الفصل الثاني من العام الدراسي 2021/2022

1212

المجموع Total	غير متخصص		علوم التأمين		المحاسبة		العلوم المالية والمصرفية		التسويق الرقمي		التسويق		الإقتصاد		الإدارة والسياسات العامة		الإدارة الصحية		الإدارة السياحية التطبيقية		إدارة الأعمال		فروع الجامعة Branches													
	المجموع	إناث	ذكور	المجموع	إناث	ذكور	المجموع	إناث	ذكور	المجموع	إناث	ذكور	المجموع	إناث	ذكور	المجموع	إناث	ذكور	المجموع	إناث	ذكور	الجنس														
809	264	545	18	3	15	314	71	243	28	14	14	55	24	31	4	1	3	5	0	5	5	4	1	67	46	21	1	0	1	312	101	211	فروع غزة Gaza Branch			
461	294	167	15	8	7	137	87	50	38	21	17	31	19	12	10	2	8	18	11	7	39	34	5	1	1	0	147	94	53	فروع قلقيلية Qalqilya Branch						
2340	1325	1015	78	39	39	941	493	448	237	167	70	109	58	51	66	19	47	14	8	6	10	4	6	63	42	21	26	19	7	769	466	303	فروع نابلس Nablus Branch			
160	119	41	6	2	4	57	44	13	6	6	0	2	1	1	1	0	1	1	0	1	20	18	2	2	1	1	64	47	17	فروع يثا Yatta Branch						
1	0	1																									1	0	1	نظام الأسرى Asra						
12905	7068	5837	477	201	276	184	98	86	4461	2245	2216	958	644	314	587	283	304	268	85	183	61	30	31	86	51	35	821	666	155	109	75	34	4893	2690	2203	المجموع



جامعة القدس المفتوحة
AL-Quds Open University

توزيع الطلبة الجدد في كلية العلوم الإدارية والإقتصادية حسب التخصص وفروع الجامعة والجنس
Distribution of New Students In Administrative and Economic Sciences Faculty By Specialization, Branches, Gender

الفصل الثاني من العام الدراسي 2021/2022
1212

المجموع Total	غير متخصص			علوم التأمين			المحاسبة			العلوم المالية والمصرفية			التسويق الرقمي			التسويق			الاقتصاد			الإدارة والسياسات العامة			الإدارة الصحية			الإدارة السياحية التطبيقية			إدارة الأعمال			فروع الجامعة Branches		
	المجموع	إناث	ذكور	المجموع	إناث	ذكور	المجموع	إناث	ذكور	المجموع	إناث	ذكور	المجموع	إناث	ذكور	المجموع	إناث	ذكور	المجموع	إناث	ذكور	المجموع	إناث	ذكور	المجموع	إناث	ذكور	المجموع	إناث	ذكور	الجنس					
27	16	11	6	5	1	0	0	0	0	0	0	3	2	1	2	1	1			1	1	0	0	0	0	1	1	0	14	6	8	Jericho Branch				
74	42	32	31	15	16	1	1	0	0	0	0	2	2	0	7	2	5	0	0	0	1	0	1	1	1	0	2	2	0	0	0	0	29	19	10	Hebron Branch
8	5	3	3	2	1				0	0	0	1	0	1	0	0	0	0	0	0	0	0	0	1	1	0				3	2	1	Al-Quds Branch			
16	7	9	2	0	2				0	0	0	0	0	0	2	2	0			1	0	1	1	1	0				10	4	6	Al-Wosta Branch				
43	25	18	12	8	4	3	2	1	0	0	0	4	2	2	3	1	2	0	0	0	1	0	1	5	3	2	3	2	1	12	7	5	Bethlehem Branch			
71	27	44	26	8	18	1	1	0	0	0	0	3	2	1	10	4	6	0	0	0	0	0	0	1	0	1	4	3	1	1	1	0	25	8	17	Jenin Branch
11	3	8	4	0	4	0	0	0	1	0	1	0	0	0	1	1	0			0	0	0			2	1	1				3	1	2	Khanyounis Branch		
21	10	11	11	5	6	0	0	0	0	0	0	0	0	0	0	0	0	0	0	0	0	0	0	0	0	0	0	0	0	0	0	0	9	5	4	Dora Branch
122	55	67	32	8	24	1	1	0	0	0	0	10	6	4	10	4	6	0	0	0	0	0	0	10	7	3	0	0	0	4	1	3	55	28	27	Ramallah & Al-Bireh Branch
19	9	10	2	2	0				0	0	0	0	0	0	1	0	1	0	0	0				2	1	1				14	6	8	Rafah Branch			
26	7	19	6	2	4	1	0	1	0	0	0	4	2	2	3	2	1	0	0	0				1	1	0				11	0	11	Salfeet Branch			
28	7	21	9	0	9				0	0	0	1	0	1	2	0	2	0	0	0	0	0	0	1	0	1				15	7	8	North Gaza Branch			
13	3	10	6	2	4	1	0	1	0	0	0	0	0	0	2	1	1	0	0	0				1	0	1	0	0	0	3	0	3	Tubas Branch			
60	20	40	20	1	19	3	2	1	0	0	0	5	4	1	6	0	6	0	0	0	2	0	2	1	1	0	0	0	0	0	0	23	12	11	Tulkarm Branch	



جامعة القدس المفتوحة

AL-Quds Open University

توزيع الطلبة الجدد في كلية العلوم الإدارية والإقتصادية حسب التخصص وفروع الجامعة والجنس

Distribution of New Students In Administrative and Economic Sciences Faculty By Specialization, Branches, Gender

الفصل الثاني من العام الدراسي 2021/2022

1212

المجموع Total	غير متخصص			علوم التأمين			المحاسبة			العلوم المالية والمصرفية			التسويق الرقمي			التسويق			الاقتصاد			الإدارة والسياسات العامة			الإدارة الصحية			الادارة السياحية التطبيقية			إدارة الأعمال			فروع الجامعة Branches		
	المجموع	إناث	ذكور	المجموع	إناث	ذكور	المجموع	إناث	ذكور	المجموع	إناث	ذكور	المجموع	إناث	ذكور	المجموع	إناث	ذكور	المجموع	إناث	ذكور	المجموع	إناث	ذكور	المجموع	إناث	ذكور	الجنس								
41	14	27	12	5	7				3	0	3	1	0	1	4	2	2	0	0	0	0	0	0	2	1	1	0	0	0	19	6	13	فروع غزة Gaza Branch			
23	12	11	6	3	3	1	1	0	0	0	0	1	0	1	1	0	1	0	0	0			1	0	1	1	0	1	0	0	0	12	8	4	فروع قلقيلية Qalqilya Branch	
136	47	89	59	19	40	6	2	4	0	0	0	10	3	7	21	5	16	0	0	0	0	0	0	5	1	4	1	1	0	1	0	1	33	16	17	فروع نابلس Nablus Branch
7	2	5	5	1	4	1	0	1	0	0	0	0	0	0	0	0	0	0	0	0	0	0	0	1	1	0	0	0	0	0	0	0	0	فروع يثا Yatta Branch		
0	0	0																												0	0	0	نظام الأسرى Asra			
746	311	435	252	86	166	19	10	9	4	0	4	45	23	22	75	25	50	0	0	0	1	0	1	24	10	14	26	17	9	10	5	5	290	135	155	المجموع



جامعة القدس المفتوحة

AL-Quds Open University

توزيع الطلبة في كلية العلوم الإدارية والإقتصادية حسب فروع الجامعة والمستوى الأكاديمي والجنس

Distribution of Students In Administrative and Economic Sciences Faculty By Branches, Academic Level, Gender

الفصل الثاني من العام الدراسي 2021/2022

1212

عدد الطلبة حسب المستوى الدراسي													فروع الجامعة		
المجموع Total			مستوى رابعة			مستوى ثالثة			مستوى ثانية			مستوى أولى			Branches
			4 Level			3 Level			2 Level			1 Level			
المجموع Total			200 - 100			99 - 67			66 - 34			33 - 0			Gender
			المجموع	إناث	ذكور	المجموع	إناث	ذكور	المجموع	إناث	ذكور	المجموع	إناث	ذكور	
Total	Female	Male	Total	Female	Male	Total	Female	Male	Total	Female	Male	Total	Female	Male	
171	110	61	44	25	19	44	29	15	41	25	16	42	31	11	فرع القدس Al-Quds Branch
1	0	1	1	0	1	0	0	0	0	0	0	0	0	0	نظام الأسرى Asra
2476	1372	1104	528	312	216	589	323	266	579	336	243	780	401	379	فرع نابلس Nablus Branch
484	306	178	131	85	46	118	81	37	114	72	42	121	68	53	فرع قلقيلية Qalqilya Branch
527	286	241	135	82	53	120	64	56	131	79	52	141	61	80	فرع سلفيت Salfeet Branch
337	192	145	69	46	23	85	41	44	78	48	30	105	57	48	فرع طوباس Tubas Branch
2558	1372	1186	548	326	222	678	380	298	621	338	283	711	328	383	فرع رام الله والبيرة Ramallah & Al-Bireh Branch
425	252	173	68	36	32	87	54	33	135	84	51	135	78	57	فرع أريحا Jericho Branch
714	479	235	149	99	50	148	106	42	215	145	70	202	129	73	فرع بيت لحم Bethlehem Branch
1105	640	465	212	127	85	263	153	110	225	136	89	405	224	181	فرع الخليل Hebron Branch
332	220	112	77	61	16	78	50	28	71	48	23	106	61	45	فرع دورا Dora Branch
167	121	46	43	38	5	44	32	12	42	32	10	38	19	19	فرع يطا Yatta Branch
850	278	572	174	50	124	236	78	158	212	55	157	228	95	133	فرع غزة Gaza Branch
284	128	156	68	31	37	81	32	49	72	33	39	63	32	31	فرع الوسطى Al-Wosta Branch
1335	836	499	275	176	99	321	187	134	390	252	138	349	221	128	فرع جنين Jenin Branch
753	340	413	191	85	106	191	86	105	163	75	88	208	94	114	فرع طولكرم Tulkarm Branch
215	80	135	49	19	30	66	27	39	45	15	30	55	19	36	فرع خان يونس Khanyounis Branch
409	142	267	90	41	49	107	35	72	99	31	68	113	35	78	فرع رفح Rafah Branch
508	225	283	102	41	61	102	38	64	99	52	47	205	94	111	فرع شمال غزة North Gaza Branch
13651	7379	6272	2954	1680	1274	3358	1796	1562	3332	1856	1476	4007	2047	1960	المجموع



جامعة القدس المفتوحة

AL-Quds Open University

توزيع الطلبة في تخصص إدارة الأعمال حسب فروع الجامعة والمستوى الأكاديمي والجنس

,Distribution of Students In Business Administration Specialization By Branches

Academic Level, Gender

الفصل الثاني من العام الدراسي 2021/2022

1212

عدد الطلبة حسب المستوى الدراسي															فروع الجامعة	
المجموع Total			مستوى رابعة 4 Level			مستوى ثالثة 3 Level			مستوى ثانية 2 Level			مستوى أولى 1 Level			Branches	
			200 - 100			99 - 67			66 - 34			33 - 0				
المجموع	إناث	ذكور	المجموع	إناث	ذكور	المجموع	إناث	ذكور	المجموع	إناث	ذكور	المجموع	إناث	ذكور	الجنس Gender	
Total	Female	Male	Total	Female	Male	Total	Female	Male	Total	Female	Male	Total	Female	Male		
81	47	34	24	9	15	17	11	6	20	11	9	20	16	4	فرع القدس Al-Quds Branch	
1	0	1	1	0	1	0	0	0	0	0	0	0	0	0	نظام الأسرى Asra	
802	482	320	170	111	59	191	112	79	187	115	72	254	144	110	فرع نابلس Nablus Branch	
159	102	57	53	30	23	48	33	15	35	27	8	23	12	11	فرع قلقيلية Qalqilya Branch	
202	103	99	51	34	17	54	25	29	42	24	18	55	20	35	فرع سلفيت Salfeet Branch	
120	65	55	24	16	8	31	12	19	28	18	10	37	19	18	فرع طوباس Tubas Branch	
1227	636	591	274	154	120	353	193	160	261	126	135	339	163	176	فرع رام الله والبيرة Ramallah & Al-Bireh Branch	
205	109	96	30	14	16	51	31	20	64	35	29	60	29	31	فرع أريحا Jericho Branch	
250	158	92	47	28	19	51	29	22	87	58	29	65	43	22	فرع بيت لحم Bethlehem Branch	
0	0	0	0	0	0	0	0	0	0	0	0	0	0	0	فرع بيت لحم / برطعة a'Bethlehem Branch \ Barta	
359	204	155	67	42	25	84	52	32	75	43	32	133	67	66	فرع الخليل Hebron Branch	
133	83	50	31	22	9	35	22	13	34	21	13	33	18	15	فرع دورا Dora Branch	
64	47	17	18	16	2	14	11	3	20	15	5	12	5	7	فرع يطا Yatta Branch	
331	107	224	61	17	44	93	30	63	83	24	59	94	36	58	فرع غزة Gaza Branch	
118	53	65	25	13	12	28	10	18	37	17	20	28	13	15	فرع الوسطى Al-Wosta Branch	
451	304	147	96	68	28	100	62	38	126	93	33	129	81	48	فرع جنين Jenin Branch	
213	132	81	56	38	18	45	29	16	46	27	19	66	38	28	فرع طولكرم Tulkarm Branch	
77	29	48	14	4	10	20	11	9	14	5	9	29	9	20	فرع خان يونس Khanyounis Branch	
168	57	111	38	17	21	57	21	36	37	7	30	36	12	24	فرع رفح Rafah Branch	
222	107	115	45	18	27	43	19	24	41	19	22	93	51	42	فرع شمال غزة North Gaza Branch	
5183	2825	2358	1125	651	474	1315	713	602	1237	685	552	1506	776	730	المجموع	



جامعة القدس المفتوحة

AL-Quds Open University

توزيع الطلبة في تخصص الإقتصاد حسب فروع الجامعة والمستوى الأكاديمي والجنس

,Distribution of Students In Economics Specialization By Branches, Academic Level
Gender

الفصل الثاني من العام الدراسي 2021/2022
1212

عدد الطلبة حسب المستوى الدراسي															فروع الجامعة	
المجموع Total			مستوى رابعة 4 Level			مستوى ثالثة 3 Level			مستوى ثانية 2 Level			مستوى أولى 1 Level			Branches	
			200 - 100			99 - 67			66 - 34			33 - 0				
المجموع	إناث	ذكور	المجموع	إناث	ذكور	المجموع	إناث	ذكور	المجموع	إناث	ذكور	المجموع	إناث	ذكور	الجنس Gender	
Total	Female	Male	Total	Female	Male	Total	Female	Male	Total	Female	Male	Total	Female	Male		
0	0	0	0	0	0	0	0	0	0	0	0	0	0	0	فرع القدس Al-Quds Branch	
0	0	0	0	0	0	0	0	0	0	0	0	0	0	0	نظام الأسرى Asra	
14	8	6	5	4	1	1	1	0	1	0	1	7	3	4	فرع نابلس Nablus Branch	
0	0	0	0	0	0	0	0	0	0	0	0	0	0	0	فرع قلقيلية Qalqilya Branch	
0	0	0	0	0	0	0	0	0	0	0	0	0	0	0	فرع سلفيت Salfeet Branch	
0	0	0	0	0	0	0	0	0	0	0	0	0	0	0	فرع طوباس Tubas Branch	
8	4	4	1	1	0	3	1	2	4	2	2	0	0	0	فرع رام الله والبيرة Ramallah & Al-Bireh Branch	
0	0	0	0	0	0	0	0	0	0	0	0	0	0	0	فرع أريحا Jericho Branch	
0	0	0	0	0	0	0	0	0	0	0	0	0	0	0	فرع بيت لحم Bethlehem Branch	
0	0	0	0	0	0	0	0	0	0	0	0	0	0	0	فرع بيت لحم / برطعة a'Bethlehem Branch \ Barta	
12	5	7	3	1	2	0	0	0	1	1	0	8	3	5	فرع الخليل Hebron Branch	
1	1	0	1	1	0	0	0	0	0	0	0	0	0	0	فرع دورا Dora Branch	
0	0	0	0	0	0	0	0	0	0	0	0	0	0	0	فرع يطا Yatta Branch	
5	0	5	0	0	0	3	0	3	1	0	1	1	0	1	فرع غزة Gaza Branch	
0	0	0	0	0	0	0	0	0	0	0	0	0	0	0	فرع الوسطى Al-Wosta Branch	
17	11	6	7	5	2	3	2	1	6	3	3	1	1	0	فرع جنين Jenin Branch	
2	0	2	2	0	2	0	0	0	0	0	0	0	0	0	فرع طولكرم Tulkarm Branch	
2	1	1	0	0	0	2	1	1	0	0	0	0	0	0	فرع خان يونس Khanyounis Branch	
0	0	0	0	0	0	0	0	0	0	0	0	0	0	0	فرع رفح Rafah Branch	
1	0	1	0	0	0	1	0	1	0	0	0	0	0	0	فرع شمال غزة North Gaza Branch	
62	30	32	19	12	7	13	5	8	13	6	7	17	7	10	المجموع	



جامعة القدس المفتوحة

AL-Quds Open University

توزيع الطلبة في تخصص المحاسبة حسب فروع الجامعة والمستوى الأكاديمي والجنس

,Distribution of Students In Accounting Specialization By Branches, Academic Level
Gender

الفصل الثاني من العام الدراسي 2021/2022
1212

عدد الطلبة حسب المستوى الدراسي															فروع الجامعة	
المجموع Total			مستوى رابعة 4 Level			مستوى ثالثة 3 Level			مستوى ثانية 2 Level			مستوى أولى 1 Level			Branches	
			200 - 100			99 - 67			66 - 34			33 - 0				
المجموع	إناث	ذكور	المجموع	إناث	ذكور	المجموع	إناث	ذكور	المجموع	إناث	ذكور	المجموع	إناث	ذكور	الجنس Gender	
Total	Female	Male	Total	Female	Male	Total	Female	Male	Total	Female	Male	Total	Female	Male		
46	28	18	12	9	3	15	8	7	12	5	7	7	6	1	فرع القدس Al-Quds Branch	
0	0	0	0	0	0	0	0	0	0	0	0	0	0	0	نظام الأسرى Asra	
941	493	448	241	134	107	286	145	141	263	139	124	151	75	76	فرع نابلس Nablus Branch	
137	87	50	45	29	16	39	27	12	35	20	15	18	11	7	فرع قلقيلية Qalqilya Branch	
186	100	86	54	26	28	49	28	21	54	33	21	29	13	16	فرع سلفيت Salfeet Branch	
131	77	54	33	21	12	38	18	20	36	20	16	24	18	6	فرع طوباس Tubas Branch	
612	328	284	156	90	66	192	105	87	204	106	98	60	27	33	فرع رام الله والبيرة Ramallah & Al-Bireh Branch	
118	73	45	22	11	11	30	20	10	45	27	18	21	15	6	فرع أريحا Jericho Branch	
200	136	64	45	24	21	60	48	12	74	52	22	21	12	9	فرع بيت لحم Bethlehem Branch	
0	0	0	0	0	0	0	0	0	0	0	0	0	0	0	فرع بيت لحم / برطعة a'Bethlehem Branch \ Barta	
409	226	183	91	44	47	126	64	62	99	64	35	93	54	39	فرع الخليل Hebron Branch	
94	63	31	23	18	5	30	18	12	25	17	8	16	10	6	فرع دورا Dora Branch	
57	44	13	15	13	2	19	13	6	15	12	3	8	6	2	فرع يطا Yatta Branch	
317	71	246	86	18	68	109	30	79	82	12	70	40	11	29	فرع غزة Gaza Branch	
84	22	62	26	6	20	34	9	25	16	5	11	8	2	6	فرع الوسطى Al-Wosta Branch	
496	297	199	127	73	54	158	84	74	162	102	60	49	38	11	فرع جنين Jenin Branch	
268	90	178	75	22	53	89	29	60	64	23	41	40	16	24	فرع طولكرم Tulkarm Branch	
79	19	60	19	4	15	30	8	22	20	4	16	10	3	7	فرع خان يونس Khanyounis Branch	
146	46	100	36	12	24	38	10	28	46	17	29	26	7	19	فرع رفح Rafah Branch	
144	45	99	44	13	31	29	5	24	35	17	18	36	10	26	فرع شمال غزة North Gaza Branch	
4465	2245	2220	1150	567	583	1371	669	702	1287	675	612	657	334	323	المجموع	



جامعة القدس المفتوحة

AL-Quds Open University

توزيع الطلبة في تخصص العلوم المالية والمصرفية حسب فروع الجامعة والمستوى الأكاديمي والجنس

,Distribution of Students In Banking and Financial Sciences Specialization By Branches

Academic Level, Gender

الفصل الثاني من العام الدراسي 2021/2022

1212

عدد الطلبة حسب المستوى الدراسي															فروع الجامعة	
المجموع Total			مستوى رابعة 4 Level			مستوى ثالثة 3 Level			مستوى ثانية 2 Level			مستوى أولى 1 Level			Branches	
			200 - 100			99 - 67			66 - 34			33 - 0				
المجموع	إناث	ذكور	المجموع	إناث	ذكور	المجموع	إناث	ذكور	المجموع	إناث	ذكور	المجموع	إناث	ذكور	الجنس Gender	
Total	Female	Male	Total	Female	Male	Total	Female	Male	Total	Female	Male	Total	Female	Male		
10	5	5	1	0	1	2	2	0	3	3	0	4	0	4	فرع القدس Al-Quds Branch	
0	0	0	0	0	0	0	0	0	0	0	0	0	0	0	نظام الأسرى Asra	
247	170	77	57	40	17	56	40	16	69	54	15	65	36	29	فرع نابلس Nablus Branch	
39	21	18	7	6	1	9	6	3	8	5	3	15	4	11	فرع قلقيلية Qalqilya Branch	
43	25	18	14	11	3	7	4	3	12	6	6	10	4	6	فرع سلفيت Salfeet Branch	
22	17	5	4	3	1	7	5	2	5	4	1	6	5	1	فرع طوباس Tubas Branch	
252	168	84	51	33	18	72	46	26	61	47	14	68	42	26	فرع رام الله والبيرة Ramallah & Al-Bireh Branch	
34	27	7	10	7	3	2	1	1	9	8	1	13	11	2	فرع أريحا Jericho Branch	
44	32	12	11	9	2	7	6	1	13	9	4	13	8	5	فرع بيت لحم Bethlehem Branch	
0	0	0	0	0	0	0	0	0	0	0	0	0	0	0	فرع بيت لحم / برطعة a'Bethlehem Branch \ Barta	
52	40	12	15	13	2	11	9	2	9	5	4	17	13	4	فرع الخليل Hebron Branch	
20	18	2	5	5	0	5	4	1	3	3	0	7	6	1	فرع دورا Dora Branch	
6	6	0	1	1	0	1	1	0	3	3	0	1	1	0	فرع يطا Yatta Branch	
29	14	15	4	2	2	7	4	3	9	4	5	9	4	5	فرع غزة Gaza Branch	
6	2	4	0	0	0	3	1	2	3	1	2	0	0	0	فرع الوسطى Al-Wosta Branch	
95	66	29	18	15	3	27	22	5	35	20	15	15	9	6	فرع جنين Jenin Branch	
57	29	28	14	6	8	18	11	7	10	3	7	15	9	6	فرع طولكرم Tulkarm Branch	
9	5	4	3	1	2	5	3	2	0	0	0	1	1	0	فرع خان يونس Khanyounis Branch	
7	3	4	1	0	1	2	1	1	4	2	2	0	0	0	فرع رفح Rafah Branch	
31	19	12	8	5	3	9	5	4	4	3	1	10	6	4	فرع شمال غزة North Gaza Branch	
1003	667	336	224	157	67	250	171	79	260	180	80	269	159	110	المجموع	



جامعة القدس المفتوحة
AL-Quds Open University

توزيع الطلبة في تخصص التسويق حسب فروع الجامعة والمستوى الأكاديمي والجنس
Distribution of Students In Marketing Specialization By Branches, Academic Level
Gender

الفصل الثاني من العام الدراسي 2021/2022
1212

عدد الطلبة حسب المستوى الدراسي															فروع الجامعة	
المجموع Total			مستوى رابعة 4 Level			مستوى ثالثة 3 Level			مستوى ثانية 2 Level			مستوى أولى 1 Level			Branches	
			200 - 100			99 - 67			66 - 34			33 - 0				
المجموع	إناث	ذكور	المجموع	إناث	ذكور	المجموع	إناث	ذكور	المجموع	إناث	ذكور	المجموع	إناث	ذكور	الجنس Gender	
Total	Female	Male	Total	Female	Male	Total	Female	Male	Total	Female	Male	Total	Female	Male		
2	2	0	1	1	0	1	1	0	0	0	0	0	0	0	0	فرع القدس Al-Quds Branch
0	0	0	0	0	0	0	0	0	0	0	0	0	0	0	0	نظام الأسرى Asra
66	19	47	30	9	21	24	7	17	6	1	5	6	2	4	4	فرع نابلس Nablus Branch
10	2	8	4	1	3	5	0	5	1	1	0	0	0	0	0	فرع قلقيلية Qalqilya Branch
6	1	5	4	1	3	2	0	2	0	0	0	0	0	0	0	فرع سلفيت Salfeet Branch
6	2	4	3	1	2	2	0	2	1	1	0	0	0	0	0	فرع طوباس Tubas Branch
51	21	30	20	11	9	21	7	14	6	2	4	4	1	3	3	فرع رام الله والبيرة Ramallah & Al-Bireh Branch
0	0	0	0	0	0	0	0	0	0	0	0	0	0	0	0	فرع أريحا Jericho Branch
14	9	5	9	5	4	4	4	0	0	0	0	1	0	1	1	فرع بيت لحم Bethlehem Branch
0	0	0	0	0	0	0	0	0	0	0	0	0	0	0	0	فرع بيت لحم / برطعة a'Bethlehem Branch \ Barta
33	10	23	12	4	8	12	4	8	7	2	5	2	0	2	2	فرع الخليل Hebron Branch
4	2	2	3	2	1	1	0	1	0	0	0	0	0	0	0	فرع دورا Dora Branch
1	0	1	1	0	1	0	0	0	0	0	0	0	0	0	0	فرع يطا Yatta Branch
4	1	3	2	0	2	1	0	1	1	1	0	0	0	0	0	فرع غزة Gaza Branch
0	0	0	0	0	0	0	0	0	0	0	0	0	0	0	0	فرع الوسطى Al-Wosta Branch
28	9	19	13	6	7	12	2	10	2	1	1	1	0	1	1	فرع جنين Jenin Branch
40	5	35	21	3	18	18	2	16	0	0	0	1	0	1	1	فرع طولكرم Tulkarm Branch
0	0	0	0	0	0	0	0	0	0	0	0	0	0	0	0	فرع خان يونس Khanyounis Branch
2	1	1	1	1	0	1	0	1	0	0	0	0	0	0	0	فرع رفح Rafah Branch
1	1	0	0	0	0	1	1	0	0	0	0	0	0	0	0	فرع شمال غزة North Gaza Branch
268	85	183	124	45	79	105	28	77	24	9	15	15	3	12	12	المجموع



جامعة القدس المفتوحة
AL-Quds Open University

توزيع الطلبة في تخصص الإدارة الصحية حسب فروع الجامعة والمستوى الأكاديمي والجنس

Distribution of Students In Health Management Specialization By Branches, Academic Level, Gender

الفصل الثاني من العام الدراسي 2021/2022
1212

عدد الطلبة حسب المستوى الدراسي															فروع الجامعة	
المجموع Total			مستوى رابعة 4 Level			مستوى ثالثة 3 Level			مستوى ثانية 2 Level			مستوى أولى 1 Level			Branches	
			200 - 100			99 - 67			66 - 34			33 - 0				
المجموع	إناث	ذكور	المجموع	إناث	ذكور	المجموع	إناث	ذكور	المجموع	إناث	ذكور	المجموع	إناث	ذكور	الجنس Gender	
Total	Female	Male	Total	Female	Male	Total	Female	Male	Total	Female	Male	Total	Female	Male		
25	23	2	6	6	0	9	7	2	5	5	0	5	5	0	فرع القدس Al-Quds Branch	
0	0	0	0	0	0	0	0	0	0	0	0	0	0	0	نظام الأسرى Asra	
64	43	21	23	14	9	16	12	4	6	4	2	19	13	6	فرع نابلس Nablus Branch	
40	34	6	22	19	3	13	11	2	3	3	0	2	1	1	فرع قلقيلية Qalqilya Branch	
28	24	4	12	10	2	7	6	1	7	6	1	2	2	0	فرع سلفيت Salfeet Branch	
16	14	2	5	5	0	4	4	0	1	1	0	6	4	2	فرع طوباس Tubas Branch	
110	94	16	46	37	9	27	25	2	22	20	2	15	12	3	فرع رام الله والبيرة Ramallah & Al-Bireh Branch	
14	10	4	6	4	2	3	2	1	3	3	0	2	1	1	فرع أريحا Jericho Branch	
88	75	13	37	33	4	17	14	3	17	14	3	17	14	3	فرع بيت لحم Bethlehem Branch	
0	0	0	0	0	0	0	0	0	0	0	0	0	0	0	فرع بيت لحم / برطعة a'Bethlehem Branch \ Barta	
89	80	9	24	23	1	27	23	4	9	8	1	29	26	3	فرع الخليل Hebron Branch	
36	33	3	14	13	1	7	6	1	4	4	0	11	10	1	فرع دورا Dora Branch	
21	19	2	8	8	0	9	7	2	1	1	0	3	3	0	فرع يطا Yatta Branch	
69	47	22	21	13	8	19	13	6	16	10	6	13	11	2	فرع غزة Gaza Branch	
54	42	12	17	12	5	13	12	1	12	9	3	12	9	3	فرع الوسطى Al-Wosta Branch	
38	30	8	13	9	4	7	7	0	9	7	2	9	7	2	فرع جنين Jenin Branch	
52	44	8	23	16	7	10	9	1	7	7	0	12	12	0	فرع طولكرم Tulkarm Branch	
29	18	11	13	10	3	8	3	5	4	2	2	4	3	1	فرع خان يونس Khanyounis Branch	
29	19	10	13	10	3	6	2	4	4	3	1	6	4	2	فرع رفح Rafah Branch	
45	34	11	5	5	0	13	7	6	6	6	0	21	16	5	فرع شمال غزة North Gaza Branch	
847	683	164	308	247	61	215	170	45	136	113	23	188	153	35	المجموع	



جامعة القدس المفتوحة

AL-Quds Open University

توزيع الطلبة في تخصص الادارة السياحية التطبيقية حسب فروع الجامعة والمستوى الأكاديمي والجنس

,Distribution of Students In Applied tourism management Specialization By Branches

Academic Level, Gender

الفصل الثاني من العام الدراسي 2021/2022

1212

عدد الطلبة حسب المستوى الدراسي

فروع الجامعة

عدد الطلبة حسب المستوى الدراسي															فروع الجامعة
المجموع Total			مستوى رابعة 4 Level			مستوى ثالثة 3 Level			مستوى ثانية 2 Level			مستوى أولى 1 Level			Branches
			200 - 100			99 - 67			66 - 34			33 - 0			
المجموع	إناث	ذكور	المجموع	إناث	ذكور	المجموع	إناث	ذكور	المجموع	إناث	ذكور	المجموع	إناث	ذكور	الجنس Gender
Total	Female	Male	Total	Female	Male	Total	Female	Male	Total	Female	Male	Total	Female	Male	
0	0	0	0	0	0	0	0	0	0	0	0	0	0	0	فرع القدس Al-Quds Branch
0	0	0	0	0	0	0	0	0	0	0	0	0	0	0	نظام الأسرى Asra
27	19	8	0	0	0	4	3	1	10	8	2	13	8	5	فرع نابلس Nablus Branch
1	1	0	0	0	0	0	0	0	0	0	0	1	1	0	فرع قلقيلية Qalqilya Branch
0	0	0	0	0	0	0	0	0	0	0	0	0	0	0	فرع سلفيت Salfeet Branch
3	3	0	0	0	0	2	2	0	1	1	0	0	0	0	فرع طوباس Tubas Branch
16	9	7	0	0	0	2	0	2	7	6	1	7	3	4	فرع رام الله والبيرة Ramallah & Al-Bireh Branch
12	8	4	0	0	0	0	0	0	6	3	3	6	5	1	فرع أريحا Jericho Branch
24	13	11	0	0	0	7	4	3	8	4	4	9	5	4	فرع بيت لحم Bethlehem Branch
0	0	0	0	0	0	0	0	0	0	0	0	0	0	0	فرع بيت لحم / برطعة a'Bethlehem Branch \ Barta
5	4	1	0	0	0	0	0	0	1	1	0	4	3	1	فرع الخليل Hebron Branch
1	1	0	0	0	0	0	0	0	0	0	0	1	1	0	فرع دورا Dora Branch
2	1	1	0	0	0	1	0	1	0	0	0	1	1	0	فرع يطا Yatta Branch
1	0	1	0	0	0	0	0	0	0	0	0	1	0	1	فرع غزة Gaza Branch
0	0	0	0	0	0	0	0	0	0	0	0	0	0	0	فرع الوسطى Al-Wosta Branch
22	18	4	0	0	0	3	3	0	9	6	3	10	9	1	فرع جنين Jenin Branch
5	3	2	0	0	0	2	1	1	2	1	1	1	1	0	فرع طولكرم Tulkarm Branch
0	0	0	0	0	0	0	0	0	0	0	0	0	0	0	فرع خان يونس Khanyounis Branch
0	0	0	0	0	0	0	0	0	0	0	0	0	0	0	فرع رفح Rafah Branch
0	0	0	0	0	0	0	0	0	0	0	0	0	0	0	فرع شمال غزة North Gaza Branch
119	80	39	0	0	0	21	13	8	44	30	14	54	37	17	المجموع



جامعة القدس المفتوحة
AL-Quds Open University

توزيع الطلبة في تخصص علوم التأمين حسب فروع الجامعة والمستوى الأكاديمي والجنس
Distribution of Students In Insurance sciences Specialization By Branches, Academic
Level, Gender

الفصل الثاني من العام الدراسي 2021/2022
1212

عدد الطلبة حسب المستوى الدراسي															فروع الجامعة	
المجموع Total			مستوى رابعة 4 Level			مستوى ثالثة 3 Level			مستوى ثانية 2 Level			مستوى أولى 1 Level			Branches	
			200 - 100			99 - 67			66 - 34			33 - 0				
المجموع	إناث	ذكور	المجموع	إناث	ذكور	المجموع	إناث	ذكور	المجموع	إناث	ذكور	المجموع	إناث	ذكور	الجنس Gender	
Total	Female	Male	Total	Female	Male	Total	Female	Male	Total	Female	Male	Total	Female	Male		
0	0	0	0	0	0	0	0	0	0	0	0	0	0	0	0	فرع القدس Al-Quds Branch
0	0	0	0	0	0	0	0	0	0	0	0	0	0	0	0	نظام الأسرى Asra
33	12	21	0	0	0	1	1	0	8	2	6	24	9	15	فرع نابلس Nablus Branch	
26	18	8	0	0	0	3	3	0	14	8	6	9	7	2	فرع قلقيلية Qalqilya Branch	
4	2	2	0	0	0	1	1	0	1	1	0	2	0	2	فرع سلفيت Salfeet Branch	
3	1	2	0	0	0	0	0	0	0	0	0	3	1	2	فرع طوباس Tubas Branch	
22	11	11	0	0	0	1	1	0	10	6	4	11	4	7	فرع رام الله والبيرة Ramallah & Al-Bireh Branch	
4	2	2	0	0	0	0	0	0	2	2	0	2	0	2	فرع أريحا Jericho Branch	
25	15	10	0	0	0	2	1	1	6	2	4	17	12	5	فرع بيت لحم Bethlehem Branch	
0	0	0	0	0	0	0	0	0	0	0	0	0	0	0	فرع بيت لحم / برطعة a'Bethlehem Branch \ Barta	
12	8	4	0	0	0	1	1	0	5	3	2	6	4	2	فرع الخليل Hebron Branch	
6	1	5	0	0	0	0	0	0	3	1	2	3	0	3	فرع دورا Dora Branch	
2	0	2	0	0	0	0	0	0	0	0	0	2	0	2	فرع يطا Yatta Branch	
0	0	0	0	0	0	0	0	0	0	0	0	0	0	0	فرع غزة Gaza Branch	
0	0	0	0	0	0	0	0	0	0	0	0	0	0	0	فرع الوسطى Al-Wosta Branch	
29	18	11	0	0	0	4	3	1	13	7	6	12	8	4	فرع جنين Jenin Branch	
36	20	16	0	0	0	4	3	1	20	9	11	12	8	4	فرع طولكرم Tulkarm Branch	
1	0	1	0	0	0	0	0	0	1	0	1	0	0	0	فرع خان يونس Khanyounis Branch	
0	0	0	0	0	0	0	0	0	0	0	0	0	0	0	فرع رفح Rafah Branch	
0	0	0	0	0	0	0	0	0	0	0	0	0	0	0	فرع شمال غزة North Gaza Branch	
203	108	95	0	0	0	17	14	3	83	41	42	103	53	50	المجموع	



جامعة القدس المفتوحة
AL-Quds Open University

توزيع الطلبة في تخصص التسويق الرقمي حسب فروع الجامعة والمستوى الأكاديمي والجنس
Distribution of Students In Digital Marketing Specialization By Branches, Academic Level, Gender

الفصل الثاني من العام الدراسي 2021/2022
1212

عدد الطلبة حسب المستوى الدراسي															فروع الجامعة	
المجموع Total			مستوى رابعة 4 Level			مستوى ثالثة 3 Level			مستوى ثانية 2 Level			مستوى أولى 1 Level			Branches	
			200 - 100			99 - 67			66 - 34			33 - 0				
المجموع	إناث	ذكور	المجموع	إناث	ذكور	المجموع	إناث	ذكور	المجموع	إناث	ذكور	المجموع	إناث	ذكور	الجنس Gender	
Total	Female	Male	Total	Female	Male	Total	Female	Male	Total	Female	Male	Total	Female	Male		
1	1	0	0	0	0	0	0	0	1	1	0	0	0	0	فرع القدس Al-Quds Branch	
0	0	0	0	0	0	0	0	0	0	0	0	0	0	0	نظام الأسرى Asra	
130	63	67	2	0	2	10	2	8	24	11	13	94	50	44	فرع نابلس Nablus Branch	
32	19	13	0	0	0	1	1	0	13	6	7	18	12	6	فرع قلقيلية Qalqilya Branch	
33	21	12	0	0	0	0	0	0	14	9	5	19	12	7	فرع سلفيت Salfeet Branch	
11	5	6	0	0	0	1	0	1	4	2	2	6	3	3	فرع طوباس Tubas Branch	
94	39	55	0	0	0	7	2	5	30	14	16	57	23	34	فرع رام الله والبيرة Ramallah & Al-Bireh Branch	
15	10	5	0	0	0	1	0	1	6	6	0	8	4	4	فرع أريحا Jericho Branch	
14	8	6	0	0	0	0	0	0	4	2	2	10	6	4	فرع بيت لحم Bethlehem Branch	
0	0	0	0	0	0	0	0	0	0	0	0	0	0	0	فرع بيت لحم / برطعة a'Bethlehem Branch \ Barta	
51	17	34	0	0	0	2	0	2	14	5	9	35	12	23	فرع الخليل Hebron Branch	
3	3	0	0	0	0	0	0	0	1	1	0	2	2	0	فرع دورا Dora Branch	
2	1	1	0	0	0	0	0	0	2	1	1	0	0	0	فرع يطا Yatta Branch	
59	26	33	0	0	0	4	1	3	14	4	10	41	21	20	فرع غزة Gaza Branch	
17	9	8	0	0	0	3	0	3	2	1	1	12	8	4	فرع الوسطى Al-Wosta Branch	
72	37	35	1	0	1	7	2	5	22	11	11	42	24	18	فرع جنين Jenin Branch	
35	11	24	0	0	0	5	2	3	12	4	8	18	5	13	فرع طولكرم Tulkarm Branch	
13	8	5	0	0	0	1	1	0	6	4	2	6	3	3	فرع خان يونس Khanyounis Branch	
40	13	27	1	1	0	3	1	2	7	2	5	29	9	20	فرع رفح Rafah Branch	
40	17	23	0	0	0	6	1	5	11	6	5	23	10	13	فرع شمال غزة North Gaza Branch	
662	308	354	4	1	3	51	13	38	187	90	97	420	204	216	المجموع	



جامعة القدس المفتوحة

AL-Quds Open University

توزيع الطلبة في تخصص الإدارة والسياسات العامة حسب فروع الجامعة والمستوى الأكاديمي والجنس

Distribution of Students In Administration and public policies Specialization By

Branches, Academic Level, Gender

الفصل الثاني من العام الدراسي 2021/2022

1212

عدد الطلبة حسب المستوى الدراسي															فروع الجامعة	
المجموع Total			مستوى رابعة			مستوى ثالثة			مستوى ثانية			مستوى أولى			Branches	
			4 Level			3 Level			2 Level			1 Level				
المجموع Total			200 - 100			99 - 67			66 - 34			33 - 0			الجنس Gender	
			المجموع	إناث	ذكور	المجموع	إناث	ذكور	المجموع	إناث	ذكور	المجموع	إناث	ذكور		
Total	Female	Male	Total	Female	Male	Total	Female	Male	Total	Female	Male	Total	Female	Male		
0	0	0	0	0	0	0	0	0	0	0	0	0	0	0	فرع القدس Al-Quds Branch	
0	0	0	0	0	0	0	0	0	0	0	0	0	0	0	نظام الأسرى Asra	
15	5	10	0	0	0	0	0	0	2	0	2	13	5	8	فرع نابلس Nablus Branch	
19	11	8	0	0	0	0	0	0	4	1	3	15	10	5	فرع قلقيلية Qalqilya Branch	
0	0	0	0	0	0	0	0	0	0	0	0	0	0	0	فرع سلفيت Salfeet Branch	
3	1	2	0	0	0	0	0	0	1	0	1	2	1	1	فرع طوباس Tubas Branch	
31	20	11	0	0	0	0	0	0	5	4	1	26	16	10	فرع رام الله والبيرة Ramallah & Al-Bireh Branch	
6	2	4	0	0	0	0	0	0	0	0	0	6	2	4	فرع أريحا Jericho Branch	
3	2	1	0	0	0	0	0	0	1	1	0	2	1	1	فرع بيت لحم Bethlehem Branch	
0	0	0	0	0	0	0	0	0	0	0	0	0	0	0	فرع بيت لحم / برطعة a'Bethlehem Branch \ Barta	
7	7	0	0	0	0	0	0	0	1	1	0	6	6	0	فرع الخليل Hebron Branch	
5	2	3	0	0	0	0	0	0	1	1	0	4	1	3	فرع دورا Dora Branch	
1	0	1	0	0	0	0	0	0	0	0	0	1	0	1	فرع يطا Yatta Branch	
5	4	1	0	0	0	0	0	0	1	0	1	4	4	0	فرع غزة Gaza Branch	
1	0	1	0	0	0	0	0	0	0	0	0	1	0	1	فرع الوسطى Al-Wosta Branch	
4	2	2	0	0	0	0	0	0	1	1	0	3	1	2	فرع جنين Jenin Branch	
8	4	4	0	0	0	0	0	0	1	1	0	7	3	4	فرع طولكرم Tulkarm Branch	
0	0	0	0	0	0	0	0	0	0	0	0	0	0	0	فرع خان يونس Khanyounis Branch	
0	0	0	0	0	0	0	0	0	0	0	0	0	0	0	فرع رفح Rafah Branch	
2	1	1	0	0	0	0	0	0	1	1	0	1	0	1	فرع شمال غزة North Gaza Branch	
110	61	49	0	0	0	0	0	0	19	11	8	91	50	41	المجموع	



جامعة القدس المفتوحة

AL-Quds Open University

توزيع الطلبة غير المتخصصين في كلية العلوم الإدارية والإقتصادية حسب فروع الجامعة والمستوى الأكاديمي والجنس

Distribution of Students Non Specialized In Administrative and Economic Sciences

Faculty By Branches, Academic Level, Gender

الفصل الثاني من العام الدراسي 2021/2022

1212

عدد الطلبة حسب المستوى الدراسي															فروع الجامعة	
المجموع Total			مستوى رابعة 4 Level			مستوى ثالثة 3 Level			مستوى ثانية 2 Level			مستوى أولى 1 Level			Branches	
			200 - 100			99 - 67			66 - 34			33 - 0				
المجموع	إناث	ذكور	المجموع	إناث	ذكور	المجموع	إناث	ذكور	المجموع	إناث	ذكور	المجموع	إناث	ذكور	الجنس Gender	
Total	Female	Male	Total	Female	Male	Total	Female	Male	Total	Female	Male	Total	Female	Male		
6	4	2	0	0	0	0	0	0	0	0	0	6	4	2	فرع القدس Al-Quds Branch	
0	0	0	0	0	0	0	0	0	0	0	0	0	0	0	نظام الأسرى Asra	
137	58	79	0	0	0	0	0	0	3	2	1	134	56	78	فرع نابلس Nablus Branch	
21	11	10	0	0	0	0	0	0	1	1	0	20	10	10	فرع قلقيلية Qalqilya Branch	
25	10	15	0	0	0	0	0	0	1	0	1	24	10	14	فرع سلفيت Salfeet Branch	
22	7	15	0	0	0	0	0	0	1	1	0	21	6	15	فرع طوباس Tubas Branch	
135	42	93	0	0	0	0	0	0	11	5	6	124	37	87	فرع رام الله والبيرة Ramallah & Al-Bireh Branch	
17	11	6	0	0	0	0	0	0	0	0	0	17	11	6	فرع أريحا Jericho Branch	
52	31	21	0	0	0	0	0	0	5	3	2	47	28	19	فرع بيت لحم Bethlehem Branch	
0	0	0	0	0	0	0	0	0	0	0	0	0	0	0	فرع بيت لحم / برطعة a'Bethlehem Branch \ Barta	
76	39	37	0	0	0	0	0	0	4	3	1	72	36	36	فرع الخليل Hebron Branch	
29	13	16	0	0	0	0	0	0	0	0	0	29	13	16	فرع دورا Dora Branch	
11	3	8	0	0	0	0	0	0	1	0	1	10	3	7	فرع يطا Yatta Branch	
30	8	22	0	0	0	0	0	0	5	0	5	25	8	17	فرع غزة Gaza Branch	
4	0	4	0	0	0	0	0	0	2	0	2	2	0	2	فرع الوسطى Al-Wosta Branch	
83	44	39	0	0	0	0	0	0	5	1	4	78	43	35	فرع جنين Jenin Branch	
37	2	35	0	0	0	0	0	0	1	0	1	36	2	34	فرع طولكرم Tulkarm Branch	
5	0	5	0	0	0	0	0	0	0	0	0	5	0	5	فرع خان يونس Khanyounis Branch	
17	3	14	0	0	0	0	0	0	1	0	1	16	3	13	فرع رفح Rafah Branch	
22	1	21	0	0	0	0	0	0	1	0	1	21	1	20	فرع شمال غزة North Gaza Branch	
729	287	442	0	0	0	0	0	0	42	16	26	687	271	416	المجموع	



جامعة القدس المفتوحة

AL-Quds Open University

توزيع الطلبة في كلية العلوم التربوية حسب التخصص وفروع الجامعة والجنس

Distribution of Students In Educational Sciences Faculty By Specialization, Branches, Gender

الفصل الثاني من العام الدراسي 2021/2022

1212

المجموع Total	مصادر التعلم وتكنولوجيا التعليم Learning Resources and Educational Technology			تعليم العلوم Teaching Science			تعليم التربية الإسلامية Teaching Islamic Education			تعليم الاجتماعيات Teaching Social Studies			المرحلة الأساسية الأولى Elementary Education			اللغة العربية وأساليب تدريسها Arabic Language and its Teaching Methods			اللغة الإنجليزية وأساليب تدريسها English Language and its Teaching Methods			القضاء والسياسة الشرعية Sharia Judiciary and Politics			الرياضيات وأساليب تدريسها Mathematics and its Teaching Methods			التربية الخاصة Special Education			الإرشاد والصحة النفسية Counseling and Mental Health			فروع الجامعة Branches			
	المجموع	إناث	ذكور	المجموع	إناث	ذكور	المجموع	إناث	ذكور	المجموع	إناث	ذكور	المجموع	إناث	ذكور	المجموع	إناث	ذكور	المجموع	إناث	ذكور	المجموع	إناث	ذكور	المجموع	إناث	ذكور	المجموع	إناث	ذكور	الجنس						
131	114	17					24	15	9	12	9	3	81	78	3		1	1	0				1	1	0				12	10	2	فرع أريحا Jericho Branch					
958	863	95	92	88	4	1	1	0	57	47	10	52	37	15	619	572	47	4	4	0	5	5	0	33	24	9	3	3	0	1	0	1	91	82	9	فرع الخليل Hebron Branch	
222	196	26					45	33	12	26	19	7	133	130	3		2	2	0				1	1	0				15	11	4	فرع القدس Al-Quds Branch					
173	134	39	4	2	2		15	8	7	10	1	9	86	77	9	1	0	1	2	2	0		4	2	2	40	32	8	11	10	1	فرع الوسطى Al-Wosta Branch					
723	655	68	21	21	0		63	41	22	39	27	12	227	214	13	2	2	0	4	2	2		4	4	0	256	243	13	107	101	6	فرع بيت لحم Bethlehem Branch					
1417	1211	206	113	105	8	2	2	0	136	97	39	84	49	35	548	464	84	5	5	0	7	7	0	128	112	16				220	200	20	174	170	4	فرع جنين Jenin Branch	
120	84	36	5	1	4		16	8	8	2	0	2	66	52	14	1	1	0	2	2	0		1	0	1	18	13	5	9	7	2	فرع خان يونس Khanyounis Branch					
371	309	62	23	21	2		31	19	12	35	21	14	239	212	27	4	3	1	2	2	0	14	13	1				1	1	0				22	17	5	فرع دورا Dora Branch
843	766	77	38	34	4		77	56	21	50	36	14	399	388	11	2	2	0	5	5	0	42	29	13	5	5	0	159	153	6	66	58	8	فرع رام الله والبيرة Ramallah & Al-Bireh Branch			
351	263	88	2	1	1		46	23	23	15	6	9	169	137	32	8	8	0	1	1	0		4	4	0	78	58	20	28	25	3	فرع رفح Rafah Branch					
307	260	47					36	22	14	17	12	5	161	139	22				3	3	0							1	1	0	51	50	1	38	33	5	فرع سلفيت Salfeet Branch
390	312	78	14	12	2		21	8	13	23	10	13	165	150	15	6	6	0	11	9	2							2	2	0	93	75	18	55	40	15	فرع شمال غزة North Gaza Branch
223	195	28					21	15	6	12	9	3	108	92	16	3	3	0	1	0	1							2	2	0	37	36	1	39	38	1	فرع طوباس Tubas Branch
575	450	125	20	18	2		43	26	17	76	34	42	170	145	25	6	5	1	7	6	1	74	57	17	4	2	2	90	87	3	85	70	15	فرع طولكرم Tulkarm Branch			



جامعة القدس المفتوحة

AL-Quds Open University

توزيع الطلبة في كلية العلوم التربوية حسب التخصص وفروع الجامعة والجنس

Distribution of Students In Educational Sciences Faculty By Specialization, Branches, Gender

الفصل الثاني من العام الدراسي 2021/2022

1212

المجموع Total	مصادر التعلم وتكنولوجيا التعليم Learning Resources and Educational Technology			تعليم العلوم Teaching Science			تعليم التربية الإسلامية Teaching Islamic Education			تعليم الاجتماعيات Teaching Social Studies			المرحلة الأساسية الأولى Elementary Education			اللغة العربية وأساليب تدريسها Arabic Language and its Teaching Methods			اللغة الإنجليزية وأساليب تدريسها English Language and its Teaching Methods			القضاء والسياسة الشرعية Sharia Judiciary and Politics			الرياضيات وأساليب تدريسها Mathematics and its Teaching Methods			التربية الخاصة Special Education			الإرشاد والصحة النفسية Counseling and Mental Health			فروع الجامعة Branches		
	المجموع	إناث	ذكور	المجموع	إناث	ذكور	المجموع	إناث	ذكور	المجموع	إناث	ذكور	المجموع	إناث	ذكور	المجموع	إناث	ذكور	المجموع	إناث	ذكور	المجموع	إناث	ذكور	المجموع	إناث	ذكور	المجموع	إناث	ذكور	الجنس					
257	194	63	17	14	3	25	10	15	13	8	5	116	100	16	4	3	1	2	2	0	7	1	6	3	3	0	47	33	14	23	20	3	فرع غزة Gaza Branch			
261	221	40	32	30	2	32	21	11	22	12	10	84	80	4	6	6	0	4	4	0	35	26	9	2	2	0	27	26	1	17	14	3	فرع قلقيلية Qalqilya Branch			
1276	1128	148	59	53	6	87	67	20	89	61	28	521	480	41	5	4	1	4	4	0	92	67	25	8	5	3	299	287	12	112	100	12	فرع نابلس Nablus Branch			
384	341	43				35	27	8	17	15	2	305	277	28				2	1	1				1	1	0				24	20	4	فرع يثا Yatta Branch			
147	0	147				51	0	51	96	0	96																					نظام الأسرى Asra				
9129	7696	1433	440	400	40	3	3	0	861	543	318	690	366	324	4197	3787	410	57	52	5	65	58	7	425	329	96	47	39	8	1416	1293	123	928	826	102	المجموع



جامعة القدس المفتوحة
AL-Quds Open University

توزيع الطلبة القدامى في كلية العلوم التربوية حسب التخصص وفروع الجامعة والجنس
Distribution of Old Students In Educational Sciences Faculty By Specialization, Branches, Gender

الفصل الثاني من العام الدراسي 2021/2022
1212

المجموع Total	مصادر التعلم وتكنولوجيا التعليم Learning Resources and Educational Technology			تعليم العلوم Teaching Science			تعليم التربية الإسلامية Teaching Islamic Education			تعليم الإجتماعيات Teaching Social Studies			المرحلة الأساسية الأولى Elementary Education			اللغة العربية وأساليب تدريسها Arabic Language and its Teaching Methods			اللغة الإنجليزية وأساليب تدريسها English Language and its Teaching Methods			القضاء والسياسة الشرعية Sharia Judiciary and Politics			الرياضيات وأساليب تدريسها Mathematics and its Teaching Methods			التربية الخاصة Special Education			الإرشاد والصحة النفسية Counseling and Mental Health			فروع الجامعة Branches		
	المجموع	إناث	ذكور	المجموع	إناث	ذكور	المجموع	إناث	ذكور	المجموع	إناث	ذكور	المجموع	إناث	ذكور	المجموع	إناث	ذكور	المجموع	إناث	ذكور	المجموع	إناث	ذكور	المجموع	إناث	ذكور	المجموع	إناث	ذكور	الجنس					
128	111	17				24	15	9	11	8	3	80	77	3		1	1	0				1	1	0				11	9	2	فروع أريحا Jericho Branch					
893	805	88	91	87	4	1	1	0	54	45	9	50	35	15	577	530	47	4	4	0	5	5	0	25	19	6	3	3	0	1	0	1	82	76	6	فروع الخليل Hebron Branch
207	181	26				43	31	12	26	19	7	121	118	3		2	2	0				1	1	0				14	10	4	فروع القدس Al-Quds Branch					
171	132	39	4	2	2				15	8	7	10	1	9	85	76	9	1	0	1	2	2	0				4	2	2	40	32	8	10	9	1	فروع الوسطى Al-Wosta Branch
703	637	66	21	21	0				60	40	20	38	26	12	220	207	13	2	2	0	4	2	2				4	4	0	251	238	13	103	97	6	فروع بيت لحم Bethlehem Branch
1352	1161	191	113	105	8	2	2	0	134	97	37	80	47	33	522	441	81	5	5	0	7	7	0	107	98	9				214	194	20	168	165	3	فروع جنين Jenin Branch
113	82	31	5	1	4				15	8	7	2	0	2	64	50	14	1	1	0	2	2	0				1	0	1	15	13	2	8	7	1	فروع خان يونس Khanyounis Branch
351	293	58	23	21	2				27	17	10	34	21	13	228	202	26	4	3	1	2	2	0	11	10	1	1	1	0				21	16	5	فروع دورا Dora Branch
794	721	73	38	34	4				74	54	20	47	33	14	373	362	11	2	2	0	5	5	0	33	22	11	5	5	0	154	148	6	63	56	7	فروع رام الله والبيرة Ramallah & Al-Bireh Branch
335	253	82	2	1	1				46	23	23	13	5	8	161	132	29	8	8	0	1	1	0				4	4	0	75	56	19	25	23	2	فروع رفح Rafah Branch
294	251	43							33	20	13	16	11	5	156	136	20				3	3	0				1	1	0	50	49	1	35	31	4	فروع سلفيت Salfeet Branch
377	304	73	14	12	2				21	8	13	22	10	12	161	147	14	6	6	0	11	9	2				2	2	0	90	72	18	50	38	12	فروع شمال غزة North Gaza Branch
214	189	25							18	13	5	11	9	2	104	89	15	3	3	0	1	0	1				2	2	0	37	36	1	38	37	1	فروع طولباس Tubas Branch
528	415	113	20	18	2				39	23	16	72	33	39	164	140	24	6	5	1	7	6	1	62	47	15	4	2	2	83	80	3	71	61	10	فروع طولكرم Tulkarm Branch



جامعة القدس المفتوحة
AL-Quds Open University

توزيع الطلبة القدامى في كلية العلوم التربوية حسب التخصص وفروع الجامعة والجنس
Distribution of Old Students In Educational Sciences Faculty By Specialization, Branches, Gender

الفصل الثاني من العام الدراسي 2021/2022
1212

المجموع Total	مصادر التعلم وتكنولوجيا التعليم Learning Resources and Educational Technology			تعليم العلوم Teaching Science			تعليم التربية الإسلامية Teaching Islamic Education			تعليم الإجتماعيات Teaching Social Studies			المرحلة الأساسية الأولى Elementary Education			اللغة العربية وأساليب تدريسها Arabic Language and its Teaching Methods			اللغة الإنجليزية وأساليب تدريسها English Language and its Teaching Methods			القضاء والسياسة الشرعية Sharia Judiciary and Politics			الرياضيات وأساليب تدريسها Mathematics and its Teaching Methods			التربية الخاصة Special Education			الإرشاد والصحة النفسية Counseling and Mental Health			فروع الجامعة Branches		
	المجموع	إناث	ذكور	المجموع	إناث	ذكور	المجموع	إناث	ذكور	المجموع	إناث	ذكور	المجموع	إناث	ذكور	المجموع	إناث	ذكور	المجموع	إناث	ذكور	المجموع	إناث	ذكور	المجموع	إناث	ذكور	الجنس								
247	187	60	17	14	3	20	7	13	13	8	5	115	99	16	4	3	1	2	2	0	7	1	6	3	3	0	46	32	14	20	18	2	فروع غزة Gaza Branch			
251	213	38	32	30	2	31	20	11	21	12	9	80	76	4	6	6	0	4	4	0	32	24	8	2	2	0	26	25	1	17	14	3	فروع قلقيلية Qalqilya Branch			
1205	1074	131	59	53	6	86	66	20	85	60	25	489	451	38	5	4	1	4	4	0	70	54	16	8	5	3	292	281	11	107	96	11	فروع نابلس Nablus Branch			
365	324	41				34	26	8	17	15	2	290	263	27				2	1	1				1	1	0				21	18	3	فروع يثا Yatta Branch			
137	0	137				46	0	46	91	0	91																					نظام الأسرى Asra				
8665	7333	1332	439	399	40	3	3	0	820	521	299	659	353	306	3990	3596	394	57	52	5	65	58	7	347	275	72	47	39	8	1374	1256	118	864	781	83	المجموع



جامعة القدس المفتوحة

AL-Quds Open University

توزيع الطلبة الجدد في كلية العلوم التربوية حسب التخصص وفروع الجامعة والجنس

Distribution of New Students In Educational Sciences Faculty By Specialization, Branches, Gender

الفصل الثاني من العام الدراسي 2021/2022

1212

المجموع Total	مصادر التعلم وتكنولوجيا التعليم Learning Resources and Educational Technology			تعليم العلوم Teaching Science			تعليم التربية الإسلامية Teaching Islamic Education			تعليم الاجتماعيات Teaching Social Studies			المرحلة الأساسية الأولى Elementary Education			اللغة العربية وأساليب تدريسها Arabic Language and its Teaching Methods			اللغة الإنجليزية وأساليب تدريسها English Language and its Teaching Methods			القضاء والسياسة الشرعية Sharia Judiciary and Politics			الرياضيات وأساليب تدريسها Mathematics and its Teaching Methods			التربية الخاصة Special Education			الإرشاد والصحة النفسية Counseling and Mental Health			فروع الجامعة Branches		
	المجموع	إناث	ذكور	المجموع	إناث	ذكور	المجموع	إناث	ذكور	المجموع	إناث	ذكور	المجموع	إناث	ذكور	المجموع	إناث	ذكور	المجموع	إناث	ذكور	المجموع	إناث	ذكور	المجموع	إناث	ذكور	المجموع	إناث	ذكور	الجنس					
3	3	0				0	0	0	1	1	0	1	1	0			0	0	0			0	0	0			1	1	0	فرع أريحا Jericho Branch						
65	58	7	1	1	0	0	0	0	3	2	1	2	2	0	42	42	0	0	0	0	8	5	3	0	0	0	0	0	0	9	6	3	فرع الخليل Hebron Branch			
15	15	0				2	2	0	0	0	0	12	12	0												1	1	0	فرع القدس Al-Quds Branch							
2	2	0	0	0	0	0	0	0	0	0	0	1	1	0	0	0	0	0	0	0	0	0	0	0	0	0	1	1	0	فرع الوسطى Al-Wosta Branch						
20	18	2	0	0	0	3	1	2	1	1	0	7	7	0	0	0	0	0	0	0	0	0	0	0	5	5	0	4	4	0	فرع بيت لحم Bethlehem Branch					
65	50	15	0	0	0	0	0	0	2	0	2	4	2	2	26	23	3	0	0	0	21	14	7		6	6	0	6	5	1	فرع جنين Jenin Branch					
7	2	5	0	0	0	1	0	1	0	0	0	2	2	0	0	0	0	0	0	0	0	0	0	0	3	0	3	1	0	1	فرع خان يونس Khanyounis Branch					
20	16	4	0	0	0	4	2	2	1	0	1	11	10	1	0	0	0	0	0	0	3	3	0	0	0	0	0	0	1	1	0	فرع دورا Dora Branch				
49	45	4	0	0	0	3	2	1	3	3	0	26	26	0	0	0	0	0	0	9	7	2	0	0	0	5	5	0	3	2	1	فرع رام الله والبيرة Ramallah & Al-Bireh Branch				
16	10	6	0	0	0	0	0	0	2	1	1	8	5	3	0	0	0	0	0	0	0	0	0	0	3	2	1	3	2	1	فرع رفح Rafah Branch					
13	9	4				3	2	1	1	1	0	5	3	2											0	0	0	1	1	0	3	2	1	فرع سلفيت Salfeet Branch		
13	8	5	0	0	0	0	0	0	1	0	1	4	3	1	0	0	0	0	0	0	0	0	0	0	3	3	0	5	2	3	فرع شمال غزة North Gaza Branch					
9	6	3				3	2	1	1	0	1	4	3	1	0	0	0	0	0	0	0	0	0	0	0	0	0	1	1	0	فرع طوباس Tubas Branch					
47	35	12	0	0	0	4	3	1	4	1	3	6	5	1	0	0	0	0	0	0	12	10	2	0	0	0	7	7	0	14	9	5	فرع طولكرم Tulkarm Branch			



جامعة القدس المفتوحة

AL-Quds Open University

توزيع الطلبة الجدد في كلية العلوم التربوية حسب التخصص وفروع الجامعة والجنس

Distribution of New Students In Educational Sciences Faculty By Specialization, Branches, Gender

الفصل الثاني من العام الدراسي 2021/2022

1212

المجموع Total	مصادر التعلم وتكنولوجيا التعليم Learning Resources and Educational Technology			تعليم العلوم Teaching Science			تعليم التربية الإسلامية Teaching Islamic Education			تعليم الاجتماعيات Teaching Social Studies			المرحلة الأساسية الأولى Elementary Education			اللغة العربية وأساليب تدريسها Arabic Language and its Teaching Methods			اللغة الإنجليزية وأساليب تدريسها English Language and its Teaching Methods			القضاء والسياسة الشرعية Sharia Judiciary and Politics			الرياضيات وأساليب تدريسها Mathematics and its Teaching Methods			التربية الخاصة Special Education			الإرشاد والصحة النفسية Counseling and Mental Health			فروع الجامعة Branches						
	المجموع	إناث	ذكور	المجموع	إناث	ذكور	المجموع	إناث	ذكور	المجموع	إناث	ذكور	المجموع	إناث	ذكور	المجموع	إناث	ذكور	المجموع	إناث	ذكور	المجموع	إناث	ذكور	المجموع	إناث	ذكور	المجموع	إناث	ذكور	الجنس									
10	7	3	0	0	0				5	3	2	0	0	0	1	1	0	0	0	0	0	0	0	0	0	0	0	0	0	0	0	0	1	1	0	3	2	1	فرع غزة Gaza Branch	
10	8	2	0	0	0				1	1	0	1	0	1	4	4	0	0	0	0	0	0	0	0	0	0	0	0	0	0	0	0	0	0	0	0	0	0	فرع قلقيلية Qalqilya Branch	
71	54	17	0	0	0				1	1	0	4	1	3	32	29	3	0	0	0	0	0	0	0	22	13	9	0	0	0	7	6	1	5	4	1	5	4	1	فرع نابلس Nablus Branch
19	17	2							1	1	0	0	0	0	15	14	1																					فرع يثا Yatta Branch		
10	0	10							5	0	5	5	0	5																								نظام الأسرى Asra		
464	363	101	1	1	0	0	0	0	41	22	19	31	13	18	207	191	16	0	0	0	0	0	0	78	54	24	0	0	0	42	37	5	64	45	19		المجموع			



جامعة القدس المفتوحة

AL-Quds Open University

توزيع الطلبة في كلية العلوم التربوية حسب فروع الجامعة والمستوى الأكاديمي والجنس

Distribution of Students In Educational Sciences Faculty By Branches, Academic Level, Gender

الفصل الثاني من العام الدراسي 2021/2022
1212

عدد الطلبة حسب المستوى الدراسي															فروع الجامعة
المجموع Total			مستوى رابعة			مستوى ثالثة			مستوى ثانية			مستوى أولى			Branches
			4 Level			3 Level			2 Level			1 Level			
المجموع Total			200 - 100			99 - 67			66 - 34			33 - 0			Gender
			المجموع	إناث	ذكور	المجموع	إناث	ذكور	المجموع	إناث	ذكور	المجموع	إناث	ذكور	
Total	Female	Male	Total	Female	Male	Total	Female	Male	Total	Female	Male	Total	Female	Male	
222	196	26	55	51	4	65	57	8	48	42	6	54	46	8	فرع القدس Al-Quds Branch
147	0	147	32	0	32	63	0	63	33	0	33	19	0	19	نظام الأسرى Asra
1276	1128	148	248	216	32	261	236	25	288	259	29	479	417	62	فرع نابلس Nablus Branch
261	221	40	51	45	6	74	63	11	50	44	6	86	69	17	فرع قلقيلية Qalqilya Branch
307	260	47	54	45	9	76	62	14	82	70	12	95	83	12	فرع سلفيت Salfeet Branch
223	195	28	32	30	2	48	40	8	51	47	4	92	78	14	فرع طوباس Tubas Branch
843	766	77	186	170	16	212	192	20	186	165	21	259	239	20	فرع رام الله والبيرة Ramallah & Al-Bireh Branch
131	114	17	32	26	6	36	31	5	38	35	3	25	22	3	فرع أريحا Jericho Branch
723	655	68	174	156	18	174	158	16	178	162	16	197	179	18	فرع بيت لحم Bethlehem Branch
958	863	95	169	151	18	196	181	15	232	207	25	361	324	37	فرع الخليل Hebron Branch
371	309	62	73	65	8	82	70	12	95	73	22	121	101	20	فرع دورا Dora Branch
384	341	43	86	71	15	95	90	5	83	75	8	120	105	15	فرع يطا Yatta Branch
257	194	63	69	54	15	56	41	15	60	46	14	72	53	19	فرع غزة Gaza Branch
173	134	39	57	40	17	55	48	7	33	25	8	28	21	7	فرع الوسطى Al-Wosta Branch
1417	1211	206	276	233	43	309	250	59	349	306	43	483	422	61	فرع جنين Jenin Branch
575	450	125	120	98	22	129	96	33	118	97	21	208	159	49	فرع طولكرم Tulkarm Branch
120	84	36	38	25	13	27	20	7	24	16	8	31	23	8	فرع خان يونس Khanyounis Branch
351	263	88	92	67	25	98	73	25	76	57	19	85	66	19	فرع رفح Rafah Branch
390	312	78	76	60	16	93	73	20	72	62	10	149	117	32	فرع شمال غزة North Gaza Branch
9129	7696	1433	1920	1603	317	2149	1781	368	2096	1788	308	2964	2524	440	المجموع



جامعة القدس المفتوحة

AL-Quds Open University

توزيع الطلبة في تخصص المرحلة الأساسية الأولى حسب فروع الجامعة والمستوى الأكاديمي والجنس

Distribution of Students In Elementary Education Specialization By Branches, Academic Level, Gender

الفصل الثاني من العام الدراسي 2021/2022

1212

عدد الطلبة حسب المستوى الدراسي															فروع الجامعة	
المجموع Total			مستوى رابعة 4 Level			مستوى ثالثة 3 Level			مستوى ثانية 2 Level			مستوى أولى 1 Level			Branches	
			200 - 100			99 - 67			66 - 34			33 - 0				
المجموع	إناث	ذكور	المجموع	إناث	ذكور	المجموع	إناث	ذكور	المجموع	إناث	ذكور	المجموع	إناث	ذكور	الجنس Gender	
Total	Female	Male	Total	Female	Male	Total	Female	Male	Total	Female	Male	Total	Female	Male		
133	130	3	30	29	1	42	41	1	29	28	1	32	32	0	فرع القدس Al-Quds Branch	
0	0	0	0	0	0	0	0	0	0	0	0	0	0	0	نظام الأسرى Asra	
521	480	41	87	76	11	108	101	7	123	115	8	203	188	15	فرع نابلس Nablus Branch	
84	80	4	24	23	1	21	20	1	11	11	0	28	26	2	فرع قلقيلية Qalqilya Branch	
161	139	22	27	24	3	38	31	7	45	40	5	51	44	7	فرع سلفيت Salfeet Branch	
108	92	16	17	16	1	22	16	6	20	19	1	49	41	8	فرع طوباس Tubas Branch	
399	388	11	82	78	4	103	99	4	87	86	1	127	125	2	فرع رام الله والبيرة Ramallah & Al-Bireh Branch	
81	78	3	16	15	1	21	20	1	28	27	1	16	16	0	فرع أريحا Jericho Branch	
227	214	13	69	65	4	43	41	2	53	51	2	62	57	5	فرع بيت لحم Bethlehem Branch	
0	0	0	0	0	0	0	0	0	0	0	0	0	0	0	فرع بيت لحم / برطعة a'Bethlehem Branch \ Barta	
619	572	47	113	103	10	142	134	8	149	131	18	215	204	11	فرع الخليل Hebron Branch	
239	212	27	43	42	1	52	46	6	62	52	10	82	72	10	فرع دورا Dora Branch	
305	277	28	70	61	9	73	69	4	67	61	6	95	86	9	فرع يطا Yatta Branch	
116	100	16	26	23	3	26	20	6	34	31	3	30	26	4	فرع غزة Gaza Branch	
86	77	9	31	27	4	29	27	2	12	11	1	14	12	2	فرع الوسطى Al-Wosta Branch	
548	464	84	109	95	14	140	112	28	124	107	17	175	150	25	فرع جنين Jenin Branch	
170	145	25	43	38	5	47	38	9	37	31	6	43	38	5	فرع طولكرم Tulkarm Branch	
66	52	14	24	16	8	15	13	2	11	9	2	16	14	2	فرع خان يونس Khanyounis Branch	
169	137	32	43	38	5	48	39	9	35	27	8	43	33	10	فرع رفح Rafah Branch	
165	150	15	30	26	4	42	36	6	26	25	1	67	63	4	فرع شمال غزة North Gaza Branch	
4197	3787	410	884	795	89	1012	903	109	953	862	91	1348	1227	121	المجموع	



جامعة القدس المفتوحة

AL-Quds Open University

توزيع الطلبة في تخصص تعليم التربية الإسلامية حسب فروع الجامعة والمستوى الأكاديمي والجنس

,Distribution of Students In Teaching Islamic Education Specialization By Branches

Academic Level, Gender

الفصل الثاني من العام الدراسي 2021/2022

1212

عدد الطلبة حسب المستوى الدراسي															فروع الجامعة
المجموع Total			مستوى رابعة 4 Level			مستوى ثالثة 3 Level			مستوى ثانية 2 Level			مستوى أولى 1 Level			Branches
			200 - 100			99 - 67			66 - 34			33 - 0			
المجموع	إناث	ذكور	المجموع	إناث	ذكور	المجموع	إناث	ذكور	المجموع	إناث	ذكور	المجموع	إناث	ذكور	الجنس Gender
Total	Female	Male	Total	Female	Male	Total	Female	Male	Total	Female	Male	Total	Female	Male	
45	33	12	15	13	2	14	10	4	5	5	0	11	5	6	فرع القدس Al-Quds Branch
51	0	51	7	0	7	19	0	19	16	0	16	9	0	9	نظام الأسرى Asra
87	67	20	22	16	6	16	12	4	19	15	4	30	24	6	فرع نابلس Nablus Branch
32	21	11	5	5	0	11	6	5	6	3	3	10	7	3	فرع قلقيلية Qalqilya Branch
36	22	14	9	6	3	13	8	5	8	4	4	6	4	2	فرع سلفيت Salfeet Branch
21	15	6	3	2	1	4	3	1	4	2	2	10	8	2	فرع طوباس Tubas Branch
77	56	21	19	14	5	22	15	7	16	10	6	20	17	3	فرع رام الله والبيرة Ramallah & Al-Bireh Branch
24	15	9	9	6	3	10	6	4	3	2	1	2	1	1	فرع أريحا Jericho Branch
63	41	22	20	14	6	15	8	7	11	6	5	17	13	4	فرع بيت لحم Bethlehem Branch
0	0	0	0	0	0	0	0	0	0	0	0	0	0	0	فرع بيت لحم / برطعة a'Bethlehem Branch \ Barta
57	47	10	13	10	3	15	15	0	11	9	2	18	13	5	فرع الخليل Hebron Branch
31	19	12	7	4	3	8	7	1	8	6	2	8	2	6	فرع دورا Dora Branch
35	27	8	10	5	5	14	13	1	7	7	0	4	2	2	فرع يطا Yatta Branch
25	10	15	6	3	3	5	2	3	5	1	4	9	4	5	فرع غزة Gaza Branch
15	8	7	5	3	2	2	0	2	6	3	3	2	2	0	فرع الوسطى Al-Wosta Branch
136	97	39	42	31	11	43	32	11	29	20	9	22	14	8	فرع جنين Jenin Branch
43	26	17	12	8	4	10	7	3	8	4	4	13	7	6	فرع طولكرم Tulkarm Branch
16	8	8	4	3	1	4	1	3	4	1	3	4	3	1	فرع خان يونس Khanyounis Branch
46	23	23	20	8	12	12	6	6	7	5	2	7	4	3	فرع رفح Rafah Branch
21	8	13	4	2	2	4	1	3	4	2	2	9	3	6	فرع شمال غزة North Gaza Branch
861	543	318	232	153	79	241	152	89	177	105	72	211	133	78	المجموع



جامعة القدس المفتوحة

AL-Quds Open University

توزيع الطلبة في تخصص تعليم الإجتماعيات حسب فروع الجامعة والمستوى الأكاديمي والجنس

,Distribution of Students In Teaching Social Studies Specialization By Branches

Academic Level, Gender

الفصل الثاني من العام الدراسي 2021/2022

1212

عدد الطلبة حسب المستوى الدراسي															فروع الجامعة	
المجموع Total			مستوى رابعة			مستوى ثالثة			مستوى ثانية			مستوى أولى			Branches	
			4 Level			3 Level			2 Level			1 Level				
			200 - 100			99 - 67			66 - 34			33 - 0			الجنس Gender	
المجموع	إناث	ذكور	المجموع	إناث	ذكور	المجموع	إناث	ذكور	المجموع	إناث	ذكور	المجموع	إناث	ذكور		
Total	Female	Male	Total	Female	Male	Total	Female	Male	Total	Female	Male	Total	Female	Male		
26	19	7	7	6	1	7	4	3	8	6	2	4	3	1	فرع القدس Al-Quds Branch	
96	0	96	25	0	25	44	0	44	17	0	17	10	0	10	نظام الأسرى Asra	
89	61	28	25	16	9	17	14	3	25	18	7	22	13	9	فرع نابلس Nablus Branch	
22	12	10	7	3	4	4	3	1	4	3	1	7	3	4	فرع قلقيلية Qalqilya Branch	
17	12	5	10	7	3	3	2	1	1	1	0	3	2	1	فرع سلفيت Salfeet Branch	
12	9	3	4	4	0	4	3	1	1	1	0	3	1	2	فرع طوباس Tubas Branch	
50	36	14	18	14	4	16	10	6	6	3	3	10	9	1	فرع رام الله والبيرة Ramallah & Al-Bireh Branch	
12	9	3	6	4	2	3	3	0	0	0	0	3	2	1	فرع أريحا Jericho Branch	
39	27	12	13	10	3	8	6	2	8	5	3	10	6	4	فرع بيت لحم Bethlehem Branch	
0	0	0	0	0	0	0	0	0	0	0	0	0	0	0	فرع بيت لحم / برطعة a'Bethlehem Branch \ Barta	
52	37	15	11	7	4	8	4	4	7	7	0	26	19	7	فرع الخليل Hebron Branch	
35	21	14	14	11	3	9	5	4	9	4	5	3	1	2	فرع دورا Dora Branch	
17	15	2	4	4	0	7	7	0	3	2	1	3	2	1	فرع يطا Yatta Branch	
13	8	5	4	0	4	1	1	0	3	3	0	5	4	1	فرع غزة Gaza Branch	
10	1	9	4	0	4	3	1	2	1	0	1	2	0	2	فرع الوسطى Al-Wosta Branch	
84	49	35	17	11	6	27	12	15	21	12	9	19	14	5	فرع جنين Jenin Branch	
76	34	42	25	14	11	18	5	13	15	8	7	18	7	11	فرع طولكرم Tulkarm Branch	
2	0	2	0	0	0	1	0	1	0	0	0	1	0	1	فرع خان يونس Khanyounis Branch	
15	6	9	2	0	2	4	2	2	4	1	3	5	3	2	فرع رفح Rafah Branch	
23	10	13	6	3	3	8	4	4	2	1	1	7	2	5	فرع شمال غزة North Gaza Branch	
690	366	324	202	114	88	192	86	106	135	75	60	161	91	70	المجموع	



جامعة القدس المفتوحة

AL-Quds Open University

توزيع الطلبة في تخصص التربية الخاصة حسب فروع الجامعة والمستوى الأكاديمي والجنس

Distribution of Students In Special Education Specialization By Branches, Academic Level, Gender

الفصل الثاني من العام الدراسي 2021/2022

1212

عدد الطلبة حسب المستوى الدراسي															فروع الجامعة	
المجموع Total			مستوى رابعة 4 Level			مستوى ثالثة 3 Level			مستوى ثانية 2 Level			مستوى أولى 1 Level			Branches	
			200 - 100			99 - 67			66 - 34			33 - 0				
المجموع Total	إناث Female	ذكور Male	المجموع Total	إناث Female	ذكور Male	المجموع Total	إناث Female	ذكور Male	المجموع Total	إناث Female	ذكور Male	المجموع Total	إناث Female	ذكور Male	الجنس Gender	
0	0	0	0	0	0	0	0	0	0	0	0	0	0	0	0	فرع القدس Al-Quds Branch
0	0	0	0	0	0	0	0	0	0	0	0	0	0	0	0	نظام الأسرى Asra
299	287	12	92	89	3	82	78	4	55	53	2	70	67	3	فرع نابلس Nablus Branch	
27	26	1	2	2	0	13	12	1	7	7	0	5	5	0	فرع قلقيلية Qalqilya Branch	
51	50	1	5	5	0	13	13	0	18	17	1	15	15	0	فرع سلفيت Salfeet Branch	
37	36	1	6	6	0	14	14	0	6	6	0	11	10	1	فرع طوباس Tubas Branch	
159	153	6	42	41	1	47	46	1	40	38	2	30	28	2	فرع رام الله والبيرة Ramallah & Al-Bireh Branch	
0	0	0	0	0	0	0	0	0	0	0	0	0	0	0	فرع أريحا Jericho Branch	
256	243	13	62	58	4	87	82	5	55	54	1	52	49	3	فرع بيت لحم Bethlehem Branch	
0	0	0	0	0	0	0	0	0	0	0	0	0	0	0	فرع بيت لحم / برطعة a'Bethlehem Branch \ Barta	
1	0	1	0	0	0	1	0	1	0	0	0	0	0	0	فرع الخليل Hebron Branch	
0	0	0	0	0	0	0	0	0	0	0	0	0	0	0	فرع دورا Dora Branch	
0	0	0	0	0	0	0	0	0	0	0	0	0	0	0	فرع يطا Yatta Branch	
47	33	14	17	14	3	13	10	3	7	2	5	10	7	3	فرع غزة Gaza Branch	
40	32	8	12	8	4	17	16	1	6	5	1	5	3	2	فرع الوسطى Al-Wosta Branch	
220	200	20	51	44	7	62	59	3	61	55	6	46	42	4	فرع جنين Jenin Branch	
90	87	3	23	23	0	21	20	1	17	17	0	29	27	2	فرع طولكرم Tulkarm Branch	
18	13	5	4	2	2	5	5	0	5	5	0	4	1	3	فرع خان يونس Khanyounis Branch	
78	58	20	20	14	6	27	20	7	19	14	5	12	10	2	فرع رفح Rafah Branch	
93	75	18	26	21	5	26	22	4	15	12	3	26	20	6	فرع شمال غزة North Gaza Branch	
1416	1293	123	362	327	35	428	397	31	311	285	26	315	284	31	المجموع	



جامعة القدس المفتوحة
AL-Quds Open University

توزيع الطلبة في تخصص مصادر التعلم وتكنولوجيا التعليم حسب فروع الجامعة والمستوى الأكاديمي والجنس

Distribution of Students In Learning Resources and Educational Technology

Specialization By Branches, Academic Level, Gender

الفصل الثاني من العام الدراسي 2021/2022

1212

عدد الطلبة حسب المستوى الدراسي															فروع الجامعة	
المجموع Total			مستوى رابعة 4 Level			مستوى ثالثة 3 Level			مستوى ثانية 2 Level			مستوى أولى 1 Level			Branches	
			200 - 100			99 - 67			66 - 34			33 - 0				
المجموع	إناث	ذكور	المجموع	إناث	ذكور	المجموع	إناث	ذكور	المجموع	إناث	ذكور	المجموع	إناث	ذكور	الجنس Gender	
Total	Female	Male	Total	Female	Male	Total	Female	Male	Total	Female	Male	Total	Female	Male		
0	0	0	0	0	0	0	0	0	0	0	0	0	0	0	0	فرع القدس Al-Quds Branch
0	0	0	0	0	0	0	0	0	0	0	0	0	0	0	0	نظام الأسرى Asra
59	53	6	16	14	2	21	18	3	12	12	0	10	9	1	فرع نابلس Nablus Branch	
32	30	2	6	5	1	19	18	1	5	5	0	2	2	0	فرع قلقيلية Qalqilya Branch	
0	0	0	0	0	0	0	0	0	0	0	0	0	0	0	0	فرع سلفيت Salfeet Branch
0	0	0	0	0	0	0	0	0	0	0	0	0	0	0	0	فرع طوباس Tubas Branch
38	34	4	16	14	2	12	11	1	3	3	0	7	6	1	فرع رام الله والبيرة Ramallah & Al-Bireh Branch	
0	0	0	0	0	0	0	0	0	0	0	0	0	0	0	0	فرع أريحا Jericho Branch
21	21	0	3	3	0	8	8	0	8	8	0	2	2	0	فرع بيت لحم Bethlehem Branch	
0	0	0	0	0	0	0	0	0	0	0	0	0	0	0	0	فرع بيت لحم / برطعة a'Bethlehem Branch \ Barta
92	88	4	26	25	1	19	18	1	31	29	2	16	16	0	فرع الخليل Hebron Branch	
23	21	2	7	6	1	12	11	1	2	2	0	2	2	0	فرع دورا Dora Branch	
0	0	0	0	0	0	0	0	0	0	0	0	0	0	0	0	فرع يطا Yatta Branch
17	14	3	9	8	1	7	5	2	0	0	0	1	1	0	فرع غزة Gaza Branch	
4	2	2	0	0	0	2	2	0	1	0	1	1	0	1	0	فرع الوسطى Al-Wosta Branch
113	105	8	47	42	5	28	27	1	29	29	0	9	7	2	فرع جنين Jenin Branch	
20	18	2	3	3	0	12	11	1	2	2	0	3	2	1	فرع طولكرم Tulkarm Branch	
5	1	4	1	0	1	2	1	1	2	0	2	0	0	0	0	فرع خان يونس Khanyounis Branch
2	1	1	0	0	0	1	0	1	0	0	0	1	1	0	0	فرع رفح Rafah Branch
14	12	2	1	0	1	2	2	0	7	6	1	4	4	0	0	فرع شمال غزة North Gaza Branch
440	400	40	135	120	15	145	132	13	102	96	6	58	52	6	6	المجموع



جامعة القدس المفتوحة
AL-Quds Open University

توزيع الطلبة في تخصص الإرشاد والصحة النفسية حسب فروع الجامعة والمستوى الأكاديمي والجنس

,Distribution of Students In Counseling and Mental Health Specialization By Branches

Academic Level, Gender

الفصل الثاني من العام الدراسي 2021/2022

1212

عدد الطلبة حسب المستوى الدراسي															فروع الجامعة
المجموع Total			مستوى رابعة 4 Level			مستوى ثالثة 3 Level			مستوى ثانية 2 Level			مستوى أولى 1 Level			Branches
			200 - 100			99 - 67			66 - 34			33 - 0			
المجموع	إناث	ذكور	المجموع	إناث	ذكور	المجموع	إناث	ذكور	المجموع	إناث	ذكور	المجموع	إناث	ذكور	الجنس Gender
Total	Female	Male	Total	Female	Male	Total	Female	Male	Total	Female	Male	Total	Female	Male	
15	11	4	0	0	0	2	2	0	6	3	3	7	6	1	فرع القدس Al-Quds Branch
0	0	0	0	0	0	0	0	0	0	0	0	0	0	0	نظام الأسرى Asra
112	100	12	0	0	0	12	11	1	46	40	6	54	49	5	فرع نابلس Nablus Branch
17	14	3	0	0	0	4	2	2	7	7	0	6	5	1	فرع قلقيلية Qalqilya Branch
38	33	5	0	0	0	8	7	1	10	8	2	20	18	2	فرع سلفيت Salfeet Branch
39	38	1	0	0	0	3	3	0	20	19	1	16	16	0	فرع طوباس Tubas Branch
66	58	8	2	2	0	7	6	1	24	19	5	33	31	2	فرع رام الله والبيرة Ramallah & Al-Bireh Branch
12	10	2	0	0	0	1	1	0	7	6	1	4	3	1	فرع أريحا Jericho Branch
107	101	6	1	1	0	10	10	0	43	38	5	53	52	1	فرع بيت لحم Bethlehem Branch
0	0	0	0	0	0	0	0	0	0	0	0	0	0	0	فرع بيت لحم / برطعة a'Bethlehem Branch \ Barta
91	82	9	1	1	0	9	8	1	31	29	2	50	44	6	فرع الخليل Hebron Branch
22	17	5	0	0	0	0	0	0	12	8	4	10	9	1	فرع دورا Dora Branch
24	20	4	0	0	0	0	0	0	6	5	1	18	15	3	فرع يطا Yatta Branch
23	20	3	0	0	0	4	3	1	9	9	0	10	8	2	فرع غزة Gaza Branch
11	10	1	0	0	0	1	1	0	6	5	1	4	4	0	فرع الوسطى Al-Wosta Branch
174	170	4	3	3	0	6	5	1	74	72	2	91	90	1	فرع جنين Jenin Branch
85	70	15	2	2	0	20	15	5	27	26	1	36	27	9	فرع طولكرم Tulkarm Branch
9	7	2	1	1	0	0	0	0	2	1	1	6	5	1	فرع خان يونس Khanyounis Branch
28	25	3	0	0	0	3	3	0	8	7	1	17	15	2	فرع رفح Rafah Branch
55	40	15	0	0	0	7	4	3	17	15	2	31	21	10	فرع شمال غزة North Gaza Branch
928	826	102	10	10	0	97	81	16	355	317	38	466	418	48	المجموع



جامعة القدس المفتوحة
AL-Quds Open University

توزيع الطلبة في تخصص القضاء والسياسة الشرعية حسب فروع الجامعة والمستوى الأكاديمي والجنس
,Distribution of Students In Sharia Judiciary and Politics Specialization By Branches

Academic Level, Gender

الفصل الثاني من العام الدراسي 2021/2022
1212

عدد الطلبة حسب المستوى الدراسي															فروع الجامعة	
المجموع Total			مستوى رابعة 4 Level			مستوى ثالثة 3 Level			مستوى ثانية 2 Level			مستوى أولى 1 Level			Branches	
			200 - 100			99 - 67			66 - 34			33 - 0				
المجموع	إناث	ذكور	المجموع	إناث	ذكور	المجموع	إناث	ذكور	المجموع	إناث	ذكور	المجموع	إناث	ذكور	الجنس Gender	
Total	Female	Male	Total	Female	Male	Total	Female	Male	Total	Female	Male	Total	Female	Male		
0	0	0	0	0	0	0	0	0	0	0	0	0	0	0	0	فرع القدس Al-Quds Branch
0	0	0	0	0	0	0	0	0	0	0	0	0	0	0	0	نظام الأسرى Asra
92	67	25	0	0	0	0	0	0	7	5	2	85	62	23	فرع نابلس Nablus Branch	
35	26	9	0	0	0	0	0	0	8	6	2	27	20	7	فرع قلقيلية Qalqilya Branch	
0	0	0	0	0	0	0	0	0	0	0	0	0	0	0	فرع سلفيت Salfeet Branch	
0	0	0	0	0	0	0	0	0	0	0	0	0	0	0	فرع طوباس Tubas Branch	
42	29	13	0	0	0	1	1	0	9	5	4	32	23	9	فرع رام الله والبيرة Ramallah & Al-Bireh Branch	
0	0	0	0	0	0	0	0	0	0	0	0	0	0	0	فرع أريحا Jericho Branch	
0	0	0	0	0	0	0	0	0	0	0	0	0	0	0	فرع بيت لحم Bethlehem Branch	
0	0	0	0	0	0	0	0	0	0	0	0	0	0	0	فرع بيت لحم / برطعة a'Bethlehem Branch \ Barta	
33	24	9	0	0	0	0	0	0	3	2	1	30	22	8	فرع الخليل Hebron Branch	
14	13	1	0	0	0	0	0	0	2	1	1	12	12	0	فرع دورا Dora Branch	
0	0	0	0	0	0	0	0	0	0	0	0	0	0	0	فرع يطا Yatta Branch	
7	1	6	0	0	0	0	0	0	2	0	2	5	1	4	فرع غزة Gaza Branch	
0	0	0	0	0	0	0	0	0	0	0	0	0	0	0	فرع الوسطى Al-Wosta Branch	
128	112	16	0	0	0	0	0	0	8	8	0	120	104	16	فرع جنين Jenin Branch	
74	57	17	0	0	0	0	0	0	9	7	2	65	50	15	فرع طولكرم Tulkarm Branch	
0	0	0	0	0	0	0	0	0	0	0	0	0	0	0	فرع خان يونس Khanyounis Branch	
0	0	0	0	0	0	0	0	0	0	0	0	0	0	0	فرع رفح Rafah Branch	
0	0	0	0	0	0	0	0	0	0	0	0	0	0	0	فرع شمال غزة North Gaza Branch	
425	329	96	0	0	0	1	1	0	48	34	14	376	294	82	المجموع	



جامعة القدس المفتوحة

AL-Quds Open University

توزيع الطلبة في تخصص اللغة العربية وأساليب تدريسها حسب فروع الجامعة والمستوى الأكاديمي والجنس

Distribution of Students In Arabic Language and its Teaching Methods Specialization By Branches, Academic Level, Gender

الفصل الثاني من العام الدراسي 2021/2022

1212

عدد الطلبة حسب المستوى الدراسي															فروع الجامعة	
المجموع Total			مستوى رابعة 4 Level			مستوى ثالثة 3 Level			مستوى ثانية 2 Level			مستوى أولى 1 Level			Branches	
			200 - 100			99 - 67			66 - 34			33 - 0				
المجموع	إناث	ذكور	المجموع	إناث	ذكور	المجموع	إناث	ذكور	المجموع	إناث	ذكور	المجموع	إناث	ذكور	الجنس Gender	
Total	Female	Male	Total	Female	Male	Total	Female	Male	Total	Female	Male	Total	Female	Male		
0	0	0	0	0	0	0	0	0	0	0	0	0	0	0	0	فرع القدس Al-Quds Branch
0	0	0	0	0	0	0	0	0	0	0	0	0	0	0	0	نظام الأسرى Asra
5	4	1	2	2	0	1	0	1	1	1	0	1	1	0	0	فرع نابلس Nablus Branch
6	6	0	4	4	0	0	0	0	2	2	0	0	0	0	0	فرع قلقيلية Qalqilya Branch
0	0	0	0	0	0	0	0	0	0	0	0	0	0	0	0	فرع سلفيت Salfeet Branch
3	3	0	1	1	0	0	0	0	0	0	0	2	2	0	0	فرع طوباس Tubas Branch
2	2	0	1	1	0	1	1	0	0	0	0	0	0	0	0	فرع رام الله والبيرة Ramallah & Al-Bireh Branch
0	0	0	0	0	0	0	0	0	0	0	0	0	0	0	0	فرع أريحا Jericho Branch
2	2	0	1	1	0	1	1	0	0	0	0	0	0	0	0	فرع بيت لحم Bethlehem Branch
0	0	0	0	0	0	0	0	0	0	0	0	0	0	0	0	فرع بيت لحم / برطعة a'Bethlehem Branch \ Barta
4	4	0	1	1	0	0	0	0	0	0	0	3	3	0	0	فرع الخليل Hebron Branch
4	3	1	0	0	0	0	0	0	0	0	0	4	3	1	0	فرع دورا Dora Branch
0	0	0	0	0	0	0	0	0	0	0	0	0	0	0	0	فرع يطا Yatta Branch
4	3	1	3	2	1	0	0	0	0	0	0	1	1	0	0	فرع غزة Gaza Branch
1	0	1	1	0	1	0	0	0	0	0	0	0	0	0	0	فرع الوسطى Al-Wosta Branch
5	5	0	1	1	0	2	2	0	2	2	0	0	0	0	0	فرع جنين Jenin Branch
6	5	1	3	2	1	0	0	0	2	2	0	1	1	0	0	فرع طولكرم Tulkarm Branch
1	1	0	1	1	0	0	0	0	0	0	0	0	0	0	0	فرع خان يونس Khanyounis Branch
8	8	0	5	5	0	3	3	0	0	0	0	0	0	0	0	فرع رفح Rafah Branch
6	6	0	5	5	0	1	1	0	0	0	0	0	0	0	0	فرع شمال غزة North Gaza Branch
57	52	5	29	26	3	9	8	1	7	7	0	12	11	1	0	المجموع



جامعة القدس المفتوحة
AL-Quds Open University

توزيع الطلبة في تخصص اللغة الإنجليزية وأساليب تدريسها حسب فروع الجامعة والمستوى الأكاديمي والجنس

Distribution of Students In English Language and its Teaching Methods Specialization

By Branches, Academic Level, Gender

الفصل الثاني من العام الدراسي 2021/2022

1212

عدد الطلبة حسب المستوى الدراسي															فروع الجامعة	
المجموع Total			مستوى رابعة 4 Level			مستوى ثالثة 3 Level			مستوى ثانية 2 Level			مستوى أولى 1 Level			Branches	
			200 - 100			99 - 67			66 - 34			33 - 0				
المجموع	إناث	ذكور	المجموع	إناث	ذكور	المجموع	إناث	ذكور	المجموع	إناث	ذكور	المجموع	إناث	ذكور	الجنس Gender	
Total	Female	Male	Total	Female	Male	Total	Female	Male	Total	Female	Male	Total	Female	Male		
2	2	0	2	2	0	0	0	0	0	0	0	0	0	0	0	فرع القدس Al-Quds Branch
0	0	0	0	0	0	0	0	0	0	0	0	0	0	0	0	نظام الأسرى Asra
4	4	0	0	0	0	2	2	0	0	0	0	2	2	0	0	فرع نابلس Nablus Branch
4	4	0	2	2	0	1	1	0	0	0	0	1	1	0	0	فرع قلقيلية Qalqilya Branch
3	3	0	2	2	0	1	1	0	0	0	0	0	0	0	0	فرع سلفيت Salfeet Branch
1	0	1	0	0	0	0	0	0	0	0	0	1	0	1	0	فرع طوباس Tubas Branch
5	5	0	3	3	0	1	1	0	1	1	0	0	0	0	0	فرع رام الله والبيرة Ramallah & Al-Bireh Branch
1	1	0	0	0	0	1	1	0	0	0	0	0	0	0	0	فرع أريحا Jericho Branch
4	2	2	2	1	1	1	1	0	0	0	0	1	0	1	0	فرع بيت لحم Bethlehem Branch
0	0	0	0	0	0	0	0	0	0	0	0	0	0	0	0	فرع بيت لحم / برطعة a'Bethlehem Branch \ Barta
5	5	0	2	2	0	1	1	0	0	0	0	2	2	0	0	فرع الخليل Hebron Branch
2	2	0	1	1	0	1	1	0	0	0	0	0	0	0	0	فرع دورا Dora Branch
2	1	1	1	0	1	1	1	0	0	0	0	0	0	0	0	فرع يطا Yatta Branch
2	2	0	1	1	0	0	0	0	0	0	0	1	1	0	0	فرع غزة Gaza Branch
2	2	0	2	2	0	0	0	0	0	0	0	0	0	0	0	فرع الوسطى Al-Wosta Branch
7	7	0	5	5	0	1	1	0	0	0	0	1	1	0	0	فرع جنين Jenin Branch
7	6	1	6	6	0	0	0	0	1	0	1	0	0	0	0	فرع طولكرم Tulkarm Branch
2	2	0	2	2	0	0	0	0	0	0	0	0	0	0	0	فرع خان يونس Khanyounis Branch
1	1	0	1	1	0	0	0	0	0	0	0	0	0	0	0	فرع رفح Rafah Branch
11	9	2	4	3	1	2	2	0	1	1	0	4	3	1	0	فرع شمال غزة North Gaza Branch
65	58	7	36	33	3	13	13	0	3	2	1	13	10	3	0	المجموع



جامعة القدس المفتوحة

AL-Quds Open University

توزيع الطلبة في تخصص الرياضيات وأساليب تدريسها حسب فروع الجامعة والمستوى الأكاديمي والجنس

Distribution of Students In Mathematics and its Teaching Methods Specialization By

Branches, Academic Level, Gender

الفصل الثاني من العام الدراسي 2021/2022

1212

عدد الطلبة حسب المستوى الدراسي															فروع الجامعة	
المجموع Total			مستوى رابعة			مستوى ثالثة			مستوى ثانية			مستوى أولى			Branches	
			4 Level			3 Level			2 Level			1 Level				
المجموع Total			200 - 100			99 - 67			66 - 34			33 - 0			الجنس Gender	
			المجموع	إناث	ذكور	المجموع	إناث	ذكور	المجموع	إناث	ذكور	المجموع	إناث	ذكور		
Total	Female	Male	Total	Female	Male	Total	Female	Male	Total	Female	Male	Total	Female	Male		
1	1	0	1	1	0	0	0	0	0	0	0	0	0	0	فرع القدس Al-Quds Branch	
0	0	0	0	0	0	0	0	0	0	0	0	0	0	0	نظام الأسرى Asra	
8	5	3	4	3	1	2	0	2	0	0	0	2	2	0	فرع نابلس Nablus Branch	
2	2	0	1	1	0	1	1	0	0	0	0	0	0	0	فرع قلقيلية Qalqilya Branch	
1	1	0	1	1	0	0	0	0	0	0	0	0	0	0	فرع سلفيت Salfeet Branch	
2	2	0	1	1	0	1	1	0	0	0	0	0	0	0	فرع طوباس Tubas Branch	
5	5	0	3	3	0	2	2	0	0	0	0	0	0	0	فرع رام الله والبيرة Ramallah & Al-Bireh Branch	
1	1	0	1	1	0	0	0	0	0	0	0	0	0	0	فرع أريحا Jericho Branch	
4	4	0	3	3	0	1	1	0	0	0	0	0	0	0	فرع بيت لحم Bethlehem Branch	
0	0	0	0	0	0	0	0	0	0	0	0	0	0	0	فرع بيت لحم / برطعة a'Bethlehem Branch \ Barta	
3	3	0	2	2	0	0	0	0	0	0	0	1	1	0	فرع الخليل Hebron Branch	
1	1	0	1	1	0	0	0	0	0	0	0	0	0	0	فرع دورا Dora Branch	
1	1	0	1	1	0	0	0	0	0	0	0	0	0	0	فرع يطا Yatta Branch	
3	3	0	3	3	0	0	0	0	0	0	0	0	0	0	فرع غزة Gaza Branch	
4	2	2	2	0	2	1	1	0	1	1	0	0	0	0	فرع الوسطى Al-Wosta Branch	
0	0	0	0	0	0	0	0	0	0	0	0	0	0	0	فرع جنين Jenin Branch	
4	2	2	3	2	1	1	0	1	0	0	0	0	0	0	فرع طولكرم Tulkarm Branch	
1	0	1	1	0	1	0	0	0	0	0	0	0	0	0	فرع خان يونس Khanyounis Branch	
4	4	0	1	1	0	0	0	0	3	3	0	0	0	0	فرع رفح Rafah Branch	
2	2	0	0	0	0	1	1	0	0	0	0	1	1	0	فرع شمال غزة North Gaza Branch	
47	39	8	29	24	5	10	7	3	4	4	0	4	4	0	المجموع	



جامعة القدس المفتوحة

AL-Quds Open University

توزيع الطلبة في تخصص تعليم العلوم حسب فروع الجامعة والمستوى الأكاديمي والجنس

Distribution of Students In Teaching Science Specialization By Branches, Academic Level, Gender

الفصل الثاني من العام الدراسي 2021/2022

1212

عدد الطلبة حسب المستوى الدراسي															فروع الجامعة
المجموع Total			مستوى رابعة			مستوى ثالثة			مستوى ثانية			مستوى أولى			Branches
			4 Level			3 Level			2 Level			1 Level			
			200 - 100			99 - 67			66 - 34			33 - 0			الجنس Gender
المجموع	إناث	ذكور	المجموع	إناث	ذكور	المجموع	إناث	ذكور	المجموع	إناث	ذكور	المجموع	إناث	ذكور	
Total	Female	Male	Total	Female	Male	Total	Female	Male	Total	Female	Male	Total	Female	Male	
0	0	0	0	0	0	0	0	0	0	0	0	0	0	0	فرع القدس Al-Quds Branch
0	0	0	0	0	0	0	0	0	0	0	0	0	0	0	نظام الأسرى Asra
0	0	0	0	0	0	0	0	0	0	0	0	0	0	0	فرع نابلس Nablus Branch
0	0	0	0	0	0	0	0	0	0	0	0	0	0	0	فرع قلقيلية Qalqilya Branch
0	0	0	0	0	0	0	0	0	0	0	0	0	0	0	فرع سلفيت Salfeet Branch
0	0	0	0	0	0	0	0	0	0	0	0	0	0	0	فرع طوباس Tubas Branch
0	0	0	0	0	0	0	0	0	0	0	0	0	0	0	فرع رام الله والبيرة Ramallah & Al-Bireh Branch
0	0	0	0	0	0	0	0	0	0	0	0	0	0	0	فرع أريحا Jericho Branch
0	0	0	0	0	0	0	0	0	0	0	0	0	0	0	فرع بيت لحم Bethlehem Branch
0	0	0	0	0	0	0	0	0	0	0	0	0	0	0	فرع بيت لحم / برطعة a'Bethlehem Branch \ Barta
1	1	0	0	0	0	1	1	0	0	0	0	0	0	0	فرع الخليل Hebron Branch
0	0	0	0	0	0	0	0	0	0	0	0	0	0	0	فرع دورا Dora Branch
0	0	0	0	0	0	0	0	0	0	0	0	0	0	0	فرع يطا Yatta Branch
0	0	0	0	0	0	0	0	0	0	0	0	0	0	0	فرع غزة Gaza Branch
0	0	0	0	0	0	0	0	0	0	0	0	0	0	0	فرع الوسطى Al-Wosta Branch
2	2	0	1	1	0	0	0	0	1	1	0	0	0	0	فرع جنين Jenin Branch
0	0	0	0	0	0	0	0	0	0	0	0	0	0	0	فرع طولكرم Tulkarm Branch
0	0	0	0	0	0	0	0	0	0	0	0	0	0	0	فرع خان يونس Khanyounis Branch
0	0	0	0	0	0	0	0	0	0	0	0	0	0	0	فرع رفح Rafah Branch
0	0	0	0	0	0	0	0	0	0	0	0	0	0	0	فرع شمال غزة North Gaza Branch
3	3	0	1	1	0	1	1	0	1	1	0	0	0	0	المجموع



جامعة القدس المفتوحة

AL-Quds Open University

توزيع الطلبة في كلية الإعلام حسب التخصص وفروع الجامعة والجنس

Distribution of Students In Media Faculty By Specialization, Branches, Gender

الفصل الثاني من العام الدراسي 2021/2022

1212

المجموع Total			العلاقات العامة والاعلان Public Relations and Advertising			الإعلام الجديد New Media			فروع الجامعة Branches
المجموع	إناث	ذكور	المجموع	إناث	ذكور	المجموع	إناث	ذكور	الجنس
24	17	7	24	17	7				فرع الخليل Hebron Branch
60	36	24	30	18	12	30	18	12	فرع بيت لحم Bethlehem Branch
11	7	4	11	7	4				فرع دورا Dora Branch
154	94	60	45	34	11	109	60	49	فرع رام الله والبيرة Ramallah & Al-Bireh Branch
2	2	0				2	2	0	فرع رفح Rafah Branch
8	2	6	4	1	3	4	1	3	فرع شمال غزة North Gaza Branch
63	48	15	63	48	15				فرع طولكرم Tulkarm Branch
149	57	92	12	8	4	137	49	88	فرع غزة Gaza Branch
57	51	6	57	51	6				فرع قلقيلية Qalqilya Branch
205	154	51	113	84	29	92	70	22	فرع نابلس Nablus Branch
733	468	265	359	268	91	374	200	174	المجموع



جامعة القدس المفتوحة

AL-Quds Open University

توزيع الطلبة القدامى في كلية الإعلام حسب التخصص وفروع الجامعة والجنس

Distribution of Old Students In Media Faculty By Specialization, Branches, Gender

الفصل الثاني من العام الدراسي 2021/2022

1212

المجموع Total	العلاقات العامة والإعلان Public Relations and Advertising			الإعلام الجديد New Media			فروع الجامعة Branches
	المجموع	إناث	ذكور	المجموع	إناث	ذكور	
24	17	7	24	17	7		فروع الخليل Hebron Branch
56	33	23	29	17	12	27 16 11	فروع بيت لحم Bethlehem Branch
11	7	4	11	7	4		فروع دورا Dora Branch
147	90	57	43	33	10	104 57 47	فروع رام الله والبيرة Ramallah & Al-Bireh Branch
2	2	0				2 2 0	فروع رفح Rafah Branch
8	2	6	4	1	3	4 1 3	فروع شمال غزة North Gaza Branch
61	46	15	61	46	15		فروع طولكرم Tulkarm Branch
145	56	89	12	8	4	133 48 85	فروع غزة Gaza Branch
54	48	6	54	48	6		فروع قلقيلية Qalqilya Branch
198	147	51	110	81	29	88 66 22	فروع نابلس Nablus Branch
706	448	258	348	258	90	358 190 168	المجموع



جامعة القدس المفتوحة

AL-Quds Open University

توزيع الطلبة الجدد في كلية الإعلام حسب التخصص وفروع الجامعة والجنس

Distribution of New Students In Media Faculty By Specialization, Branches, Gender

الفصل الثاني من العام الدراسي 2021/2022

1212

المجموع Total	العلاقات العامة والاعلان Public Relations and Advertising			الإعلام الجديد New Media			فروع الجامعة Branches		
	المجموع	إناث	ذكور	المجموع	إناث	ذكور	الجنس		
0	0	0	0	0	0	0	فرع الخليل Hebron Branch		
4	3	1	1	1	0	3	2	1	فرع بيت لحم Bethlehem Branch
0	0	0	0	0	0	0	0	0	فرع دورا Dora Branch
7	4	3	2	1	1	5	3	2	فرع رام الله والبييرة Ramallah & Al-Bireh Branch
0	0	0	0	0	0	0	0	0	فرع رفح Rafah Branch
0	0	0	0	0	0	0	0	0	فرع شمال غزة North Gaza Branch
2	2	0	2	2	0	0	0	0	فرع طولكرم Tulkarm Branch
4	1	3	0	0	0	4	1	3	فرع غزة Gaza Branch
3	3	0	3	3	0	0	0	0	فرع قلقيلية Qalqilya Branch
7	7	0	3	3	0	4	4	0	فرع نابلس Nablus Branch
27	20	7	11	10	1	16	10	6	المجموع



جامعة القدس المفتوحة

AL-Quds Open University

توزيع الطلبة في كلية الإعلام حسب فروع الجامعة والمستوى الأكاديمي والجنس

Distribution of Students In Media Faculty By Branches, Academic Level, Gender

الفصل الثاني من العام الدراسي 2021/2022

1212

عدد الطلبة حسب المستوى الدراسي													فروع الجامعة		
المجموع Total			مستوى رابعة			مستوى ثالثة			مستوى ثانية			مستوى أولى			Branches
			4 Level			3 Level			2 Level			1 Level			
المجموع Total			200 - 100			99 - 67			66 - 34			33 - 0			Gender
			المجموع	إناث	ذكور	المجموع	إناث	ذكور	المجموع	إناث	ذكور	المجموع	إناث	ذكور	
Total	Female	Male	Total	Female	Male	Total	Female	Male	Total	Female	Male	Total	Female	Male	
205	154	51	22	16	6	43	35	8	73	50	23	67	53	14	فروع نابلس Nablus Branch
57	51	6	2	2	0	18	18	0	18	13	5	19	18	1	فروع قلقيلية Qalqilya Branch
154	94	60	32	17	15	39	27	12	40	22	18	43	28	15	فروع رام الله والبيرة Ramallah & Al-Bireh Branch
60	36	24	4	0	4	15	12	3	22	10	12	19	14	5	فروع بيت لحم Bethlehem Branch
24	17	7	2	1	1	10	9	1	8	4	4	4	3	1	فروع الخليل Hebron Branch
11	7	4	0	0	0	6	2	4	5	5	0	0	0	0	فروع دورا Dora Branch
149	57	92	42	19	23	30	7	23	40	13	27	37	18	19	فروع غزة Gaza Branch
63	48	15	14	12	2	16	14	2	19	11	8	14	11	3	فروع طولكرم Tulkarm Branch
2	2	0	0	0	0	1	1	0	1	1	0	0	0	0	فروع رفح Rafah Branch
8	2	6	1	1	0	1	0	1	4	0	4	2	1	1	فروع شمال غزة North Gaza Branch
733	468	265	119	68	51	179	125	54	230	129	101	205	146	59	المجموع



جامعة القدس المفتوحة

AL-Quds Open University

توزيع الطلبة في تخصص الإعلام الجديد حسب فروع الجامعة والمستوى الأكاديمي والجنس

,Distribution of Students In New Media Specialization By Branches, Academic Level Gender

الفصل الثاني من العام الدراسي 2021/2022

1212

عدد الطلبة حسب المستوى الدراسي															فروع الجامعة	
المجموع Total			مستوى رابعة 4 Level			مستوى ثالثة 3 Level			مستوى ثانية 2 Level			مستوى أولى 1 Level			Branches	
			200 - 100			99 - 67			66 - 34			33 - 0				
المجموع	إناث	ذكور	المجموع	إناث	ذكور	المجموع	إناث	ذكور	المجموع	إناث	ذكور	المجموع	إناث	ذكور	الجنس Gender	
Total	Female	Male	Total	Female	Male	Total	Female	Male	Total	Female	Male	Total	Female	Male		
0	0	0	0	0	0	0	0	0	0	0	0	0	0	0	0	فرع القدس Al-Quds Branch
0	0	0	0	0	0	0	0	0	0	0	0	0	0	0	0	نظام الأسرى Asra
92	70	22	17	11	6	19	16	3	29	23	6	27	20	7	فرع نابلس Nablus Branch	
0	0	0	0	0	0	0	0	0	0	0	0	0	0	0	0	فرع قلقيلية Qalqilya Branch
0	0	0	0	0	0	0	0	0	0	0	0	0	0	0	0	فرع سلفيت Salfeet Branch
0	0	0	0	0	0	0	0	0	0	0	0	0	0	0	0	فرع طوباس Tubas Branch
109	60	49	19	7	12	34	24	10	26	10	16	30	19	11	فرع رام الله والبيرة Ramallah & Al-Bireh Branch	
0	0	0	0	0	0	0	0	0	0	0	0	0	0	0	0	فرع أريحا Jericho Branch
30	18	12	1	0	1	6	6	0	12	5	7	11	7	4	فرع بيت لحم Bethlehem Branch	
0	0	0	0	0	0	0	0	0	0	0	0	0	0	0	0	فرع بيت لحم / برطعة a'Bethlehem Branch \ Barta
0	0	0	0	0	0	0	0	0	0	0	0	0	0	0	0	فرع الخليل Hebron Branch
0	0	0	0	0	0	0	0	0	0	0	0	0	0	0	0	فرع دورا Dora Branch
0	0	0	0	0	0	0	0	0	0	0	0	0	0	0	0	فرع يطا Yatta Branch
137	49	88	41	18	23	27	5	22	35	10	25	34	16	18	فرع غزة Gaza Branch	
0	0	0	0	0	0	0	0	0	0	0	0	0	0	0	0	فرع الوسطى Al-Wosta Branch
0	0	0	0	0	0	0	0	0	0	0	0	0	0	0	0	فرع جنين Jenin Branch
0	0	0	0	0	0	0	0	0	0	0	0	0	0	0	0	فرع طولكرم Tulkarm Branch
0	0	0	0	0	0	0	0	0	0	0	0	0	0	0	0	فرع خان يونس Khanyounis Branch
2	2	0	0	0	0	1	1	0	1	1	0	0	0	0	0	فرع رفح Rafah Branch
4	1	3	1	1	0	0	0	0	2	0	2	1	0	1	فرع شمال غزة North Gaza Branch	
374	200	174	79	37	42	87	52	35	105	49	56	103	62	41	المجموع	



جامعة القدس المفتوحة

AL-Quds Open University

توزيع الطلبة في تخصص العلاقات العامة والاعلان حسب فروع الجامعة والمستوى الأكاديمي والجنس

,Distribution of Students In Public Relations and Advertising Specialization By Branches

Academic Level, Gender

الفصل الثاني من العام الدراسي 2021/2022

1212

عدد الطلبة حسب المستوى الدراسي															فروع الجامعة	
المجموع Total			مستوى رابعة 4 Level			مستوى ثالثة 3 Level			مستوى ثانية 2 Level			مستوى أولى 1 Level			Branches	
			200 - 100			99 - 67			66 - 34			33 - 0				
المجموع Total	إناث Female	ذكور Male	المجموع Total	إناث Female	ذكور Male	المجموع Total	إناث Female	ذكور Male	المجموع Total	إناث Female	ذكور Male	المجموع Total	إناث Female	ذكور Male	الجنس Gender	
0	0	0	0	0	0	0	0	0	0	0	0	0	0	0	0	فرع القدس Al-Quds Branch
0	0	0	0	0	0	0	0	0	0	0	0	0	0	0	0	نظام الأسرى Asra
113	84	29	5	5	0	24	19	5	44	27	17	40	33	7	فرع نابلس Nablus Branch	
57	51	6	2	2	0	18	18	0	18	13	5	19	18	1	فرع قلقيلية Qalqilya Branch	
0	0	0	0	0	0	0	0	0	0	0	0	0	0	0	فرع سلفيت Salfeet Branch	
0	0	0	0	0	0	0	0	0	0	0	0	0	0	0	فرع طوباس Tubas Branch	
45	34	11	13	10	3	5	3	2	14	12	2	13	9	4	فرع رام الله والبيرة Ramallah & Al-Bireh Branch	
0	0	0	0	0	0	0	0	0	0	0	0	0	0	0	فرع أريحا Jericho Branch	
30	18	12	3	0	3	9	6	3	10	5	5	8	7	1	فرع بيت لحم Bethlehem Branch	
0	0	0	0	0	0	0	0	0	0	0	0	0	0	0	فرع بيت لحم / برطعة a'Bethlehem Branch \ Barta	
24	17	7	2	1	1	10	9	1	8	4	4	4	3	1	فرع الخليل Hebron Branch	
11	7	4	0	0	0	6	2	4	5	5	0	0	0	0	فرع دورا Dora Branch	
0	0	0	0	0	0	0	0	0	0	0	0	0	0	0	فرع يطا Yatta Branch	
12	8	4	1	1	0	3	2	1	5	3	2	3	2	1	فرع غزة Gaza Branch	
0	0	0	0	0	0	0	0	0	0	0	0	0	0	0	فرع الوسطى Al-Wosta Branch	
0	0	0	0	0	0	0	0	0	0	0	0	0	0	0	فرع جنين Jenin Branch	
63	48	15	14	12	2	16	14	2	19	11	8	14	11	3	فرع طولكرم Tulkarm Branch	
0	0	0	0	0	0	0	0	0	0	0	0	0	0	0	فرع خان يونس Khanyounis Branch	
0	0	0	0	0	0	0	0	0	0	0	0	0	0	0	فرع رفح Rafah Branch	
4	1	3	0	0	0	1	0	1	2	0	2	1	1	0	فرع شمال غزة North Gaza Branch	
359	268	91	40	31	9	92	73	19	125	80	45	102	84	18	المجموع	



جامعة القدس المفتوحة

AL-Quds Open University

توزيع الطلبة في كلية الآداب حسب التخصص وفروع الجامعة والجنس

Distribution of Students In Arts Faculty By Specialization, Branches, Gender

الفصل الثاني من العام الدراسي 2021/2022

1212

المجموع Total	غير متخصص			اللغة العربية وآدابها			اللغة العبرية وآدابها			اللغة الانجليزية وآدابها			فروع الجامعة Branches		
	المجموع	إناث	ذكور	المجموع	إناث	ذكور	المجموع	إناث	ذكور	المجموع	إناث	ذكور		الجنس	
94	83	11	17	16	1	30	28	2	10	7	3	37	32	5	فرع أريحا Jericho Branch
332	275	57	58	52	6	79	60	19	21	9	12	174	154	20	فرع الخليل Hebron Branch
85	73	12	11	11	0	22	16	6	18	14	4	34	32	2	فرع القدس Al-Quds Branch
79	66	13	13	9	4	20	14	6				46	43	3	فرع الوسطى Al-Wosta Branch
276	237	39	43	36	7	55	47	8	36	25	11	142	129	13	فرع بيت لحم Bethlehem Branch
12	10	2				7	6	1				5	4	1	فرع بيت لحم / برطعة a/Bethlehem Branch \ Barta
558	458	100	76	68	8	133	99	34	28	19	9	321	272	49	فرع جنين Jenin Branch
84	63	21	5	4	1	20	12	8				59	47	12	فرع خان يونس Khanyounis Branch
117	102	15	31	27	4	32	29	3	4	1	3	50	45	5	فرع دورا Dora Branch
363	304	59	64	48	16	50	46	4	47	32	15	202	178	24	فرع رام الله والبيرة Ramallah & Al-Bireh Branch
158	135	23	14	12	2	31	23	8				113	100	13	فرع رفح Rafah Branch
174	148	26	21	18	3	69	56	13	4	2	2	80	72	8	فرع سلفيت Salfeet Branch
264	231	33	25	22	3	80	69	11				159	140	19	فرع شمال غزة North Gaza Branch
86	71	15	19	17	2	20	15	5	1	1	0	46	38	8	فرع طوباس Tubas Branch



جامعة القدس المفتوحة

AL-Quds Open University

توزيع الطلبة في كلية الآداب حسب التخصص وفروع الجامعة والجنس

Distribution of Students In Arts Faculty By Specialization, Branches, Gender

الفصل الثاني من العام الدراسي 2021/2022

1212

المجموع Total	غير متخصص			اللغة العربية وآدابها			اللغة العبرية وآدابها			اللغة الانجليزية وآدابها			فروع الجامعة Branches		
	المجموع	إناث	ذكور	المجموع	إناث	ذكور	المجموع	إناث	ذكور	المجموع	إناث	ذكور		الجنس	
275	217	58	24	15	9	74	55	19	8	5	3	169	142	27	فرع طولكرم Tulkarm Branch
190	144	46	23	18	5	46	32	14				121	94	27	فرع غزة Gaza Branch
196	167	29	19	16	3	50	44	6	15	10	5	112	97	15	فرع قلقيلية Qalqilya Branch
531	429	102	64	50	14	130	108	22	24	12	12	313	259	54	فرع نابلس Nablus Branch
122	109	13	19	17	2	28	23	5	3	2	1	72	67	5	فرع يطا Yatta Branch
1	0	1							1	0	1				نظام الأسرى Asra
3997	3322	675	546	456	90	976	782	194	220	139	81	2255	1945	310	المجموع



جامعة القدس المفتوحة

AL-Quds Open University

توزيع الطلبة القدامى في كلية الآداب حسب التخصص وفروع الجامعة والجنس

Distribution of Old Students In Arts Faculty By Specialization, Branches, Gender

الفصل الثاني من العام الدراسي 2021/2022

1212

المجموع Total	غير متخصص			اللغة العربية وآدابها			اللغة العبرية وآدابها			اللغة الانجليزية وآدابها			فروع الجامعة Branches		
	المجموع	إناث	ذكور	المجموع	إناث	ذكور	المجموع	إناث	ذكور	المجموع	إناث	ذكور		الجنس	
88	77	11	12	11	1	30	28	2	9	6	3	37	32	5	فروع أريحا Jericho Branch
313	262	51	44	41	3	75	58	17	20	9	11	174	154	20	فروع الخليل Hebron Branch
80	69	11	9	9	0	20	15	5	17	13	4	34	32	2	فروع القدس Al-Quds Branch
72	61	11	7	5	2	19	13	6				46	43	3	فروع الوسطى Al-Wosta Branch
256	223	33	30	26	4	52	46	6	32	22	10	142	129	13	فروع بيت لحم Bethlehem Branch
12	10	2				7	6	1				5	4	1	فروع بيت لحم / برطعة a'Bethlehem Branch \ Barta
538	442	96	62	55	7	127	96	31	28	19	9	321	272	49	فروع جنين Jenin Branch
84	63	21	5	4	1	20	12	8				59	47	12	فروع خان يونس Khanyounis Branch
109	98	11	26	24	2	30	28	2	3	1	2	50	45	5	فروع دورا Dora Branch
337	286	51	46	35	11	47	44	3	42	29	13	202	178	24	فروع رام الله والبيرة Ramallah & Al-Bireh Branch
152	129	23	10	8	2	29	21	8				113	100	13	فروع رفح Rafah Branch
165	141	24	14	12	2	67	55	12	4	2	2	80	72	8	فروع سلفيت Salfeet Branch
256	225	31	21	19	2	76	66	10				159	140	19	فروع شمال غزة North Gaza Branch
82	68	14	15	14	1	20	15	5	1	1	0	46	38	8	فروع طوباس Tubas Branch



جامعة القدس المفتوحة

AL-Quds Open University

توزيع الطلبة القدامى في كلية الآداب حسب التخصص وفروع الجامعة والجنس

Distribution of Old Students In Arts Faculty By Specialization, Branches, Gender

الفصل الثاني من العام الدراسي 2021/2022

1212

المجموع Total	غير متخصص			اللغة العربية وآدابها			اللغة العبرية وآدابها			اللغة الانجليزية وآدابها			فروع الجامعة Branches		
	المجموع	إناث	ذكور	المجموع	إناث	ذكور	المجموع	إناث	ذكور	المجموع	إناث	ذكور		الجنس	
264	209	55	17	10	7	70	52	18	8	5	3	169	142	27	فروع طولكرم Tulkarm Branch
181	136	45	15	11	4	45	31	14				121	94	27	فروع غزة Gaza Branch
191	163	28	14	12	2	50	44	6	15	10	5	112	97	15	فروع قلقيلية Qalqilya Branch
508	409	99	47	36	11	125	103	22	23	11	12	313	259	54	فروع نابلس Nablus Branch
121	108	13	18	16	2	28	23	5	3	2	1	72	67	5	فروع يثا Yatta Branch
1	0	1							1	0	1				نظام الأسرى Asra
3810	3179	631	412	348	64	937	756	181	206	130	76	2255	1945	310	المجموع



جامعة القدس المفتوحة

AL-Quds Open University

توزيع الطلبة الجدد في كلية الآداب حسب التخصص وفروع الجامعة والجنس

Distribution of New Students In Arts Faculty By Specialization, Branches, Gender

الفصل الثاني من العام الدراسي 2021/2022

1212

المجموع Total	غير متخصص			اللغة العربية وآدابها			اللغة العبرية وآدابها			اللغة الانجليزية وآدابها			فروع الجامعة Branches					
	المجموع	إناث	ذكور	المجموع	إناث	ذكور	المجموع	إناث	ذكور	المجموع	إناث	ذكور		الجنس				
6	6	0	5	5	0	0	0	0	1	1	0	0	0	0	0	0	0	فرع أريحا Jericho Branch
19	13	6	14	11	3	4	2	2	1	0	1	0	0	0	0	0	0	فرع الخليل Hebron Branch
5	4	1	2	2	0	2	1	1	1	1	0	0	0	0	0	0	0	فرع القدس Al-Quds Branch
7	5	2	6	4	2	1	1	0				0	0	0	0	0	0	فرع الوسطى Al-Wosta Branch
20	14	6	13	10	3	3	1	2	4	3	1	0	0	0	0	0	0	فرع بيت لحم Bethlehem Branch
0	0	0				0	0	0				0	0	0	0	0	0	فرع بيت لحم / برطعة a'Bethlehem Branch \ Barta
20	16	4	14	13	1	6	3	3	0	0	0	0	0	0	0	0	0	فرع جنين Jenin Branch
0	0	0	0	0	0	0	0	0				0	0	0	0	0	0	فرع خان يونس Khanyounis Branch
8	4	4	5	3	2	2	1	1	1	0	1	0	0	0	0	0	0	فرع دورا Dora Branch
26	18	8	18	13	5	3	2	1	5	3	2	0	0	0	0	0	0	فرع رام الله والبيرة Ramallah & Al-Bireh Branch
6	6	0	4	4	0	2	2	0				0	0	0	0	0	0	فرع رفح Rafah Branch
9	7	2	7	6	1	2	1	1	0	0	0	0	0	0	0	0	0	فرع سلفيت Salfeet Branch
8	6	2	4	3	1	4	3	1				0	0	0	0	0	0	فرع شمال غزة North Gaza Branch
4	3	1	4	3	1	0	0	0	0	0	0	0	0	0	0	0	0	فرع طوباس Tubas Branch



جامعة القدس المفتوحة

AL-Quds Open University

توزيع الطلبة الجدد في كلية الآداب حسب التخصص وفروع الجامعة والجنس

Distribution of New Students In Arts Faculty By Specialization, Branches, Gender

الفصل الثاني من العام الدراسي 2021/2022

1212

المجموع Total	غير متخصص			اللغة العربية وآدابها			اللغة العبرية وآدابها			اللغة الانجليزية وآدابها			فروع الجامعة Branches				
	المجموع	إناث	ذكور	المجموع	إناث	ذكور	المجموع	إناث	ذكور	المجموع	إناث	ذكور		الجنس			
11	8	3	7	5	2	4	3	1	0	0	0	0	0	0	0	0	فرع طولكرم Tulkarm Branch
9	8	1	8	7	1	1	1	0				0	0	0			فرع غزة Gaza Branch
5	4	1	5	4	1	0	0	0	0	0	0	0	0	0	0	0	فرع قلقيلية Qalqilya Branch
23	20	3	17	14	3	5	5	0	1	1	0	0	0	0	0	0	فرع نابلس Nablus Branch
1	1	0	1	1	0	0	0	0	0	0	0	0	0	0	0	0	فرع يطا Yatta Branch
0	0	0							0	0	0						نظام الأسرى Asra
187	143	44	134	108	26	39	26	13	14	9	5	0	0	0			المجموع



جامعة القدس المفتوحة

AL-Quds Open University

توزيع الطلبة في كلية الآداب حسب فروع الجامعة والمستوى الأكاديمي والجنس

Distribution of Students In Arts Faculty By Branches, Academic Level, Gender

الفصل الثاني من العام الدراسي 2021/2022
1212

عدد الطلبة حسب المستوى الدراسي															فروع الجامعة	
المجموع Total			مستوى رابعة			مستوى ثالثة			مستوى ثانية			مستوى أولى			Branches	
			4 Level			3 Level			2 Level			1 Level				
المجموع Total			200 - 100			99 - 67			66 - 34			33 - 0			Gender	
			المجموع	إناث	ذكور	المجموع	إناث	ذكور	المجموع	إناث	ذكور	المجموع	إناث	ذكور		
Total	Female	Male	Total	Female	Male	Total	Female	Male	Total	Female	Male	Total	Female	Male		
85	73	12	14	11	3	15	14	1	25	22	3	31	26	5	فرع القدس Al-Quds Branch	
1	0	1	0	0	0	1	0	1	0	0	0	0	0	0	نظام الأسرى Asra	
531	429	102	108	85	23	120	97	23	141	116	25	162	131	31	فرع نابلس Nablus Branch	
196	167	29	45	41	4	51	44	7	48	41	7	52	41	11	فرع قلقيلية Qalqilya Branch	
174	148	26	42	39	3	32	27	5	45	42	3	55	40	15	فرع سلفيت Salfeet Branch	
86	71	15	12	12	0	22	16	6	21	18	3	31	25	6	فرع طوباس Tubas Branch	
363	304	59	89	78	11	81	71	10	85	73	12	108	82	26	فرع رام الله والبيرة Ramallah & Al-Bireh Branch	
94	83	11	15	11	4	20	17	3	36	33	3	23	22	1	فرع أريحا Jericho Branch	
276	237	39	62	60	2	62	58	4	60	47	13	92	72	20	فرع بيت لحم Bethlehem Branch	
12	10	2	0	0	0	0	0	0	8	7	1	4	3	1	فرع بيت لحم / برطعة a/Bethlehem Branch \ Barta	
332	275	57	72	62	10	73	61	12	73	57	16	114	95	19	فرع الخليل Hebron Branch	
117	102	15	27	23	4	25	24	1	19	16	3	46	39	7	فرع دورا Dora Branch	
122	109	13	27	26	1	26	24	2	38	34	4	31	25	6	فرع بطا Yatta Branch	
190	144	46	36	30	6	52	39	13	50	35	15	52	40	12	فرع غزة Gaza Branch	
79	66	13	21	19	2	25	23	2	7	5	2	26	19	7	فرع الوسطى Al-Wosta Branch	
558	458	100	91	77	14	150	118	32	168	138	30	149	125	24	فرع جنين Jenin Branch	
275	217	58	60	48	12	71	58	13	69	54	15	75	57	18	فرع طولكرم Tulkarm Branch	
84	63	21	23	16	7	23	19	4	25	19	6	13	9	4	فرع خان يونس Khanyounis Branch	
158	135	23	43	34	9	43	37	6	36	32	4	36	32	4	فرع رفح Rafah Branch	
264	231	33	60	55	5	56	45	11	59	55	4	89	76	13	فرع شمال غزة North Gaza Branch	
3997	3322	675	847	727	120	948	792	156	1013	844	169	1189	959	230	المجموع	



جامعة القدس المفتوحة

AL-Quds Open University

توزيع الطلبة في تخصص اللغة العربية وآدابها حسب فروع الجامعة والمستوى الأكاديمي والجنس

,Distribution of Students In Arabic Language And Literature Specialization By Branches

Academic Level, Gender

الفصل الثاني من العام الدراسي 2021/2022

1212

عدد الطلبة حسب المستوى الدراسي															فروع الجامعة	
المجموع Total			مستوى رابعة 4 Level			مستوى ثالثة 3 Level			مستوى ثانية 2 Level			مستوى أولى 1 Level			Branches	
			200 - 100			99 - 67			66 - 34			33 - 0				
المجموع	إناث	ذكور	المجموع	إناث	ذكور	المجموع	إناث	ذكور	المجموع	إناث	ذكور	المجموع	إناث	ذكور	الجنس Gender	
Total	Female	Male	Total	Female	Male	Total	Female	Male	Total	Female	Male	Total	Female	Male		
22	16	6	3	2	1	2	2	0	7	6	1	10	6	4	فرع القدس Al-Quds Branch	
0	0	0	0	0	0	0	0	0	0	0	0	0	0	0	نظام الأسرى Asra	
130	108	22	25	21	4	24	17	7	37	32	5	44	38	6	فرع نابلس Nablus Branch	
50	44	6	18	17	1	10	9	1	9	8	1	13	10	3	فرع قلقيلية Qalqilya Branch	
69	56	13	14	13	1	9	7	2	20	19	1	26	17	9	فرع سلفيت Salfeet Branch	
20	15	5	3	3	0	7	6	1	5	4	1	5	2	3	فرع طوباس Tubas Branch	
50	46	4	15	13	2	9	9	0	15	14	1	11	10	1	فرع رام الله والبيرة Ramallah & Al-Bireh Branch	
30	28	2	8	8	0	6	6	0	11	10	1	5	4	1	فرع أريحا Jericho Branch	
55	47	8	12	11	1	9	8	1	12	11	1	22	17	5	فرع بيت لحم Bethlehem Branch	
7	6	1	0	0	0	0	0	0	4	4	0	3	2	1	فرع بيت لحم / برطعة a'Bethlehem Branch \ Barta	
79	60	19	14	12	2	16	12	4	18	13	5	31	23	8	فرع الخليل Hebron Branch	
32	29	3	8	8	0	8	8	0	4	3	1	12	10	2	فرع دورا Dora Branch	
28	23	5	3	3	0	8	6	2	9	8	1	8	6	2	فرع يطا Yatta Branch	
46	32	14	10	9	1	14	12	2	13	8	5	9	3	6	فرع غزة Gaza Branch	
20	14	6	5	5	0	6	5	1	3	1	2	6	3	3	فرع الوسطى Al-Wosta Branch	
133	99	34	13	12	1	41	31	10	45	31	14	34	25	9	فرع جنين Jenin Branch	
74	55	19	17	12	5	12	10	2	20	12	8	25	21	4	فرع طولكرم Tulkarm Branch	
20	12	8	7	3	4	6	5	1	6	4	2	1	0	1	فرع خان يونس Khanyounis Branch	
31	23	8	5	4	1	10	6	4	9	7	2	7	6	1	فرع رفح Rafah Branch	
80	69	11	25	22	3	19	16	3	14	13	1	22	18	4	فرع شمال غزة North Gaza Branch	
976	782	194	205	178	27	216	175	41	261	208	53	294	221	73	المجموع	



جامعة القدس المفتوحة

AL-Quds Open University

توزيع الطلبة في تخصص اللغة الانجليزية وآدابها حسب فروع الجامعة والمستوى الأكاديمي والجنس

Distribution of Students In English Language And Literature Specialization By

Branches, Academic Level, Gender

الفصل الثاني من العام الدراسي 2021/2022

1212

عدد الطلبة حسب المستوى الدراسي															فروع الجامعة	
المجموع Total			مستوى رابعة 4 Level			مستوى ثالثة 3 Level			مستوى ثانية 2 Level			مستوى أولى 1 Level			Branches	
			200 - 100			99 - 67			66 - 34			33 - 0				
المجموع	إناث	ذكور	المجموع	إناث	ذكور	المجموع	إناث	ذكور	المجموع	إناث	ذكور	المجموع	إناث	ذكور	الجنس Gender	
Total	Female	Male	Total	Female	Male	Total	Female	Male	Total	Female	Male	Total	Female	Male		
34	32	2	9	8	1	7	7	0	10	10	0	8	7	1	فرع القدس Al-Quds Branch	
0	0	0	0	0	0	0	0	0	0	0	0	0	0	0	نظام الأسرى Asra	
313	259	54	82	64	18	92	77	15	92	77	15	47	41	6	فرع نابلس Nablus Branch	
112	97	15	27	24	3	33	30	3	32	28	4	20	15	5	فرع قلقيلية Qalqilya Branch	
80	72	8	28	26	2	22	20	2	23	21	2	7	5	2	فرع سلفيت Salfeet Branch	
46	38	8	9	9	0	15	10	5	15	13	2	7	6	1	فرع طوباس Tubas Branch	
202	178	24	64	56	8	68	60	8	44	39	5	26	23	3	فرع رام الله والبيرة Ramallah & Al-Bireh Branch	
37	32	5	6	3	3	10	9	1	20	19	1	1	1	0	فرع أريحا Jericho Branch	
142	129	13	46	45	1	46	45	1	38	31	7	12	8	4	فرع بيت لحم Bethlehem Branch	
5	4	1	0	0	0	0	0	0	4	3	1	1	1	0	فرع بيت لحم / برطعة a'Bethlehem Branch \ Barta	
174	154	20	55	50	5	51	46	5	45	37	8	23	21	2	فرع الخليل Hebron Branch	
50	45	5	17	15	2	16	15	1	13	11	2	4	4	0	فرع دورا Dora Branch	
72	67	5	24	23	1	17	17	0	27	24	3	4	3	1	فرع يطا Yatta Branch	
121	94	27	26	21	5	38	27	11	37	27	10	20	19	1	فرع غزة Gaza Branch	
46	43	3	16	14	2	19	18	1	4	4	0	7	7	0	فرع الوسطى Al-Wosta Branch	
321	272	49	74	63	11	99	79	20	114	101	13	34	29	5	فرع جنين Jenin Branch	
169	142	27	42	35	7	55	46	9	45	39	6	27	22	5	فرع طولكرم Tulkarm Branch	
59	47	12	16	13	3	17	14	3	17	13	4	9	7	2	فرع خان يونس Khanyounis Branch	
113	100	13	38	30	8	33	31	2	25	24	1	17	15	2	فرع رفح Rafah Branch	
159	140	19	35	33	2	37	29	8	45	42	3	42	36	6	فرع شمال غزة North Gaza Branch	
2255	1945	310	614	532	82	675	580	95	650	563	87	316	270	46	المجموع	



جامعة القدس المفتوحة

AL-Quds Open University

توزيع الطلبة في تخصص اللغة العبرية وآدابها حسب فروع الجامعة والمستوى الأكاديمي والجنس

Distribution of Students In Hebrew Language And Literature Specialization By

Branches, Academic Level, Gender

الفصل الثاني من العام الدراسي 2021/2022

1212

عدد الطلبة حسب المستوى الدراسي

فروع الجامعة

عدد الطلبة حسب المستوى الدراسي															فروع الجامعة
المجموع Total			مستوى رابعة 4 Level			مستوى ثالثة 3 Level			مستوى ثانية 2 Level			مستوى أولى 1 Level			Branches
			200 - 100			99 - 67			66 - 34			33 - 0			
المجموع	إناث	ذكور	المجموع	إناث	ذكور	المجموع	إناث	ذكور	المجموع	إناث	ذكور	المجموع	إناث	ذكور	الجنس Gender
Total	Female	Male	Total	Female	Male	Total	Female	Male	Total	Female	Male	Total	Female	Male	
18	14	4	2	1	1	6	5	1	7	5	2	3	3	0	فرع القدس Al-Quds Branch
1	0	1	0	0	0	1	0	1	0	0	0	0	0	0	نظام الأسرى Asra
24	12	12	1	0	1	4	3	1	11	6	5	8	3	5	فرع نابلس Nablus Branch
15	10	5	0	0	0	8	5	3	6	4	2	1	1	0	فرع قلقيلية Qalqilya Branch
4	2	2	0	0	0	1	0	1	1	1	0	2	1	1	فرع سلفيت Salfeet Branch
1	1	0	0	0	0	0	0	0	1	1	0	0	0	0	فرع طوباس Tubas Branch
47	32	15	10	9	1	4	2	2	17	12	5	16	9	7	فرع رام الله والبيرة Ramallah & Al-Bireh Branch
10	7	3	1	0	1	4	2	2	2	2	0	3	3	0	فرع أريحا Jericho Branch
36	25	11	4	4	0	7	5	2	9	4	5	16	12	4	فرع بيت لحم Bethlehem Branch
0	0	0	0	0	0	0	0	0	0	0	0	0	0	0	فرع بيت لحم / برطعة a'Bethlehem Branch \ Barta
21	9	12	3	0	3	6	3	3	6	3	3	6	3	3	فرع الخليل Hebron Branch
4	1	3	2	0	2	1	1	0	0	0	0	1	0	1	فرع دورا Dora Branch
3	2	1	0	0	0	1	1	0	0	0	0	2	1	1	فرع يطا Yatta Branch
0	0	0	0	0	0	0	0	0	0	0	0	0	0	0	فرع غزة Gaza Branch
0	0	0	0	0	0	0	0	0	0	0	0	0	0	0	فرع الوسطى Al-Wosta Branch
28	19	9	4	2	2	10	8	2	8	5	3	6	4	2	فرع جنين Jenin Branch
8	5	3	1	1	0	4	2	2	2	1	1	1	1	0	فرع طولكرم Tulkarm Branch
0	0	0	0	0	0	0	0	0	0	0	0	0	0	0	فرع خان يونس Khanyounis Branch
0	0	0	0	0	0	0	0	0	0	0	0	0	0	0	فرع رفح Rafah Branch
0	0	0	0	0	0	0	0	0	0	0	0	0	0	0	فرع شمال غزة North Gaza Branch
220	139	81	28	17	11	57	37	20	70	44	26	65	41	24	المجموع



جامعة القدس المفتوحة

AL-Quds Open University

توزيع الطلبة غير المتخصصين في كلية الآداب حسب فروع الجامعة والمستوى الأكاديمي والجنس

,Distribution of Students Non Specialized In Arts Faculty By Branches, Academic Level
Gender

الفصل الثاني من العام الدراسي 2021/2022
1212

عدد الطلبة حسب المستوى الدراسي															فروع الجامعة	
المجموع Total			مستوى رابعة 4 Level			مستوى ثالثة 3 Level			مستوى ثانية 2 Level			مستوى أولى 1 Level			Branches	
			200 - 100			99 - 67			66 - 34			33 - 0				
المجموع	إناث	ذكور	المجموع	إناث	ذكور	المجموع	إناث	ذكور	المجموع	إناث	ذكور	المجموع	إناث	ذكور	الجنس Gender	
Total	Female	Male	Total	Female	Male	Total	Female	Male	Total	Female	Male	Total	Female	Male		
11	11	0	0	0	0	0	0	0	1	1	0	10	10	0	فرع القدس Al-Quds Branch	
0	0	0	0	0	0	0	0	0	0	0	0	0	0	0	نظام الأسرى Asra	
64	50	14	0	0	0	0	0	0	1	1	0	63	49	14	فرع نابلس Nablus Branch	
19	16	3	0	0	0	0	0	0	1	1	0	18	15	3	فرع قلقيلية Qalqilya Branch	
21	18	3	0	0	0	0	0	0	1	1	0	20	17	3	فرع سلفيت Salfeet Branch	
19	17	2	0	0	0	0	0	0	0	0	0	19	17	2	فرع طوباس Tubas Branch	
64	48	16	0	0	0	0	0	0	9	8	1	55	40	15	فرع رام الله والبيرة Ramallah & Al-Bireh Branch	
17	16	1	0	0	0	0	0	0	3	2	1	14	14	0	فرع أريحا Jericho Branch	
43	36	7	0	0	0	0	0	0	1	1	0	42	35	7	فرع بيت لحم Bethlehem Branch	
0	0	0	0	0	0	0	0	0	0	0	0	0	0	0	فرع بيت لحم / برطعة a'Bethlehem Branch \ Barta	
58	52	6	0	0	0	0	0	0	4	4	0	54	48	6	فرع الخليل Hebron Branch	
31	27	4	0	0	0	0	0	0	2	2	0	29	25	4	فرع دورا Dora Branch	
19	17	2	0	0	0	0	0	0	2	2	0	17	15	2	فرع يطا Yatta Branch	
23	18	5	0	0	0	0	0	0	0	0	0	23	18	5	فرع غزة Gaza Branch	
13	9	4	0	0	0	0	0	0	0	0	0	13	9	4	فرع الوسطى Al-Wosta Branch	
76	68	8	0	0	0	0	0	0	1	1	0	75	67	8	فرع جنين Jenin Branch	
24	15	9	0	0	0	0	0	0	2	2	0	22	13	9	فرع طولكرم Tulkarm Branch	
5	4	1	0	0	0	0	0	0	2	2	0	3	2	1	فرع خان يونس Khanyounis Branch	
14	12	2	0	0	0	0	0	0	2	1	1	12	11	1	فرع رفح Rafah Branch	
25	22	3	0	0	0	0	0	0	0	0	0	25	22	3	فرع شمال غزة North Gaza Branch	
546	456	90	0	0	0	0	0	0	32	29	3	514	427	87	المجموع	



جامعة القدس المفتوحة
AL-Quds Open University

توزيع الطلبة في كلية التعليم المستمر - سنة تحضيرية حسب التخصص وفروع الجامعة والجنس
Distribution of Students In Continuous Education-Preparing Year Faculty By Specialization, Branches, Gender
الفصل الثاني من العام الدراسي 2021/2022
1212

المجموع Total	سنة تحضيرية Preparing Year			فروع الجامعة Branches		
	إناث	ذكور	المجموع	إناث	ذكور	الجنس
31	19	12	31	19	12	فرع أريحا Jericho Branch
69	39	30	69	39	30	فرع الخليل Hebron Branch
18	12	6	18	12	6	فرع القدس Al-Quds Branch
42	16	26	42	16	26	فرع الوسطى Al-Wosta Branch
66	47	19	66	47	19	فرع بيت لحم Bethlehem Branch
104	72	32	104	72	32	فرع جنين Jenin Branch
40	4	36	40	4	36	فرع خان يونس Khanyounis Branch
31	17	14	31	17	14	فرع دورا Dora Branch
169	76	93	169	76	93	فرع رام الله والبيرة Ramallah & Al-Bireh Branch
73	31	42	73	31	42	فرع رفح Rafah Branch
47	25	22	47	25	22	فرع سلفيت Salfeet Branch
97	35	62	97	35	62	فرع شمال غزة North Gaza Branch
31	19	12	31	19	12	فرع طوباس Tubas Branch
47	25	22	47	25	22	فرع طولكرم Tulkarm Branch



جامعة القدس المفتوحة

AL-Quds Open University

توزيع الطلبة في كلية التعليم المستمر - سنة تحضيرية حسب التخصص وفروع الجامعة والجنس

Distribution of Students In Continuous Education-Preparing Year Faculty By Specialization, Branches, Gender

الفصل الثاني من العام الدراسي 2021/2022

1212

المجموع Total	سنة تحضيرية Preparing Year			فروع الجامعة Branches		
	المجموع	إناث	ذكور	المجموع	الجنس	
166	51	115	166	51	115	فرع غزة Gaza Branch
40	23	17	40	23	17	فرع قلقيلية Qalqilya Branch
221	116	105	221	116	105	فرع نابلس Nablus Branch
29	22	7	29	22	7	فرع يطا Yatta Branch
1321	649	672	1321	649	672	المجموع



جامعة القدس المفتوحة
AL-Quds Open University

توزيع الطلبة القدامى في كلية التعليم المستمر - سنة تحضيرية حسب التخصص وفروع الجامعة والجنس
Distribution of Old Students In Continuous Education-Preparing Year Faculty By Specialization, Branches, Gender

الفصل الثاني من العام الدراسي 2021/2022
1212

المجموع Total	سنة تحضيرية Preparing Year			فروع الجامعة Branches		
	المجموع	إناث	ذكور	المجموع	الجنس	
27	17	10	27	17	10	فروع أريحا Jericho Branch
47	29	18	47	29	18	فروع الخليل Hebron Branch
15	10	5	15	10	5	فروع القدس Al-Quds Branch
37	15	22	37	15	22	فروع الوسطى Al-Wosta Branch
52	39	13	52	39	13	فروع بيت لحم Bethlehem Branch
82	55	27	82	55	27	فروع جنين Jenin Branch
38	4	34	38	4	34	فروع خان يونس Khanyounis Branch
26	13	13	26	13	13	فروع دورا Dora Branch
146	65	81	146	65	81	فروع رام الله والبيرة Ramallah & Al-Bireh Branch
64	26	38	64	26	38	فروع رفح Rafah Branch
39	23	16	39	23	16	فروع سلفيت Salfeet Branch
89	32	57	89	32	57	فروع شمال غزة North Gaza Branch
20	14	6	20	14	6	فروع طوباس Tubas Branch
36	20	16	36	20	16	فروع طولكرم Tulkarm Branch



جامعة القدس المفتوحة
AL-Quds Open University

توزيع الطلبة القدامى في كلية التعليم المستمر - سنة تحضيرية حسب التخصص وفروع الجامعة والجنس
Distribution of Old Students In Continuous Education-Preparing Year Faculty By Specialization, Branches, Gender

الفصل الثاني من العام الدراسي 2021/2022
1212

المجموع Total	سنة تحضيرية Preparing Year			فروع الجامعة Branches		
	المجموع	إناث	ذكور	المجموع	الجنس	
149	47	102	149	47	102	فروع غزة Gaza Branch
29	17	12	29	17	12	فروع قلقيلية Qalqilya Branch
172	90	82	172	90	82	فروع نابلس Nablus Branch
23	18	5	23	18	5	فروع يثا Yatta Branch
1091	534	557	1091	534	557	المجموع



جامعة القدس المفتوحة

AL-Quds Open University

توزيع الطلبة الجدد في كلية التعليم المستمر - سنة تحضيرية حسب التخصص وفروع الجامعة والجنس

Distribution of New Students In Continuous Education-Preparing Year Faculty By Specialization, Branches, Gender

الفصل الثاني من العام الدراسي 2021/2022

1212

المجموع Total	سنة تحضيرية Preparing Year			فروع الجامعة Branches		
	إناث	ذكور	المجموع	إناث	ذكور	الجنس
4	2	2	4	2	2	فرع أريحا Jericho Branch
22	10	12	22	10	12	فرع الخليل Hebron Branch
3	2	1	3	2	1	فرع القدس Al-Quds Branch
5	1	4	5	1	4	فرع الوسطى Al-Wosta Branch
14	8	6	14	8	6	فرع بيت لحم Bethlehem Branch
22	17	5	22	17	5	فرع جنين Jenin Branch
2	0	2	2	0	2	فرع خان يونس Khanyounis Branch
5	4	1	5	4	1	فرع دورا Dora Branch
23	11	12	23	11	12	فرع رام الله والبيرة Ramallah & Al-Bireh Branch
9	5	4	9	5	4	فرع رفح Rafah Branch
8	2	6	8	2	6	فرع سلفيت Salfeet Branch
8	3	5	8	3	5	فرع شمال غزة North Gaza Branch
11	5	6	11	5	6	فرع طوباس Tubas Branch
11	5	6	11	5	6	فرع طولكرم Tulkarm Branch



جامعة القدس المفتوحة

AL-Quds Open University

توزيع الطلبة الجدد في كلية التعليم المستمر - سنة تحضيرية حسب التخصص وفروع الجامعة والجنس

Distribution of New Students In Continuous Education-Preparing Year Faculty By Specialization, Branches, Gender

الفصل الثاني من العام الدراسي 2021/2022

1212

المجموع Total	سنة تحضيرية Preparing Year			فروع الجامعة Branches		
	المجموع	إناث	ذكور	المجموع	إناث	ذكور
17	4	13	17	4	13	فرع غزة Gaza Branch
11	6	5	11	6	5	فرع قلقيلية Qalqilya Branch
49	26	23	49	26	23	فرع نابلس Nablus Branch
6	4	2	6	4	2	فرع يطا Yatta Branch
230	115	115	230	115	115	المجموع



جامعة القدس المفتوحة

AL-Quds Open University

توزيع الطلبة في كلية التعليم المستمر - سنة تحضيرية حسب فروع الجامعة والمستوى الأكاديمي والجنس

Distribution of Students In Continuous Education-Preparing Year Faculty By Branches, Academic Level, Gender

الفصل الثاني من العام الدراسي 2021/2022

1212

عدد الطلبة حسب المستوى الدراسي															فروع الجامعة	
المجموع Total			مستوى رابعة			مستوى ثالثة			مستوى ثانية			مستوى أولى			Branches	
			4 Level			3 Level			2 Level			1 Level				
المجموع Total			200 - 100			99 - 67			66 - 34			33 - 0			الجنس Gender	
			المجموع	إناث	ذكور	المجموع	إناث	ذكور	المجموع	إناث	ذكور	المجموع	إناث	ذكور		
Total	Female	Male	Total	Female	Male	Total	Female	Male	Total	Female	Male	Total	Female	Male		
18	12	6	0	0	0	0	0	0	0	0	0	18	12	6	فرع القدس Al-Quds Branch	
221	116	105	0	0	0	0	0	0	0	0	0	221	116	105	فرع نابلس Nablus Branch	
40	23	17	0	0	0	0	0	0	0	0	0	40	23	17	فرع قلقيلية Qalqilya Branch	
47	25	22	0	0	0	0	0	0	0	0	0	47	25	22	فرع سلفيت Salfeet Branch	
31	19	12	0	0	0	0	0	0	0	0	0	31	19	12	فرع طوباس Tubas Branch	
169	76	93	0	0	0	0	0	0	0	0	0	169	76	93	فرع رام الله والبيرة Ramallah & Al-Bireh Branch	
31	19	12	0	0	0	0	0	0	0	0	0	31	19	12	فرع أريحا Jericho Branch	
66	47	19	0	0	0	0	0	0	0	0	0	66	47	19	فرع بيت لحم Bethlehem Branch	
69	39	30	0	0	0	0	0	0	0	0	0	69	39	30	فرع الخليل Hebron Branch	
31	17	14	0	0	0	0	0	0	0	0	0	31	17	14	فرع دورا Dora Branch	
29	22	7	0	0	0	0	0	0	0	0	0	29	22	7	فرع يطا Yatta Branch	
166	51	115	0	0	0	0	0	0	0	0	0	166	51	115	فرع غزة Gaza Branch	
42	16	26	0	0	0	0	0	0	0	0	0	42	16	26	فرع الوسطى Al-Wosta Branch	
104	72	32	0	0	0	0	0	0	0	0	0	104	72	32	فرع جنين Jenin Branch	
47	25	22	0	0	0	0	0	0	0	0	0	47	25	22	فرع طولكرم Tulkarm Branch	
40	4	36	0	0	0	0	0	0	0	0	0	40	4	36	فرع خان يونس Khanyounis Branch	
73	31	42	0	0	0	0	0	0	0	0	0	73	31	42	فرع رفح Rafah Branch	
97	35	62	0	0	0	0	0	0	0	0	0	97	35	62	فرع شمال غزة North Gaza Branch	
1321	649	672	0	0	0	0	0	0	0	0	0	1321	649	672	المجموع	



جامعة القدس المفتوحة

AL-Quds Open University

توزيع الطلبة في تخصص سنة تحضيرية حسب فروع الجامعة والمستوى الأكاديمي والجنس

,Distribution of Students In Preparing Year Specialization By Branches, Academic Level
Gender

الفصل الثاني من العام الدراسي 2021/2022
1212

عدد الطلبة حسب المستوى الدراسي															فروع الجامعة
المجموع Total			مستوى رابعة 4 Level			مستوى ثالثة 3 Level			مستوى ثانية 2 Level			مستوى أولى 1 Level			Branches
			200 - 100			99 - 67			66 - 34			33 - 0			
المجموع	إناث	ذكور	المجموع	إناث	ذكور	المجموع	إناث	ذكور	المجموع	إناث	ذكور	المجموع	إناث	ذكور	الجنس Gender
Total	Female	Male	Total	Female	Male	Total	Female	Male	Total	Female	Male	Total	Female	Male	
18	12	6	0	0	0	0	0	0	0	0	0	18	12	6	فرع القدس Al-Quds Branch
0	0	0	0	0	0	0	0	0	0	0	0	0	0	0	نظام الأسرى Asra
221	116	105	0	0	0	0	0	0	0	0	0	221	116	105	فرع نابلس Nablus Branch
40	23	17	0	0	0	0	0	0	0	0	0	40	23	17	فرع قلقيلية Qalqilya Branch
47	25	22	0	0	0	0	0	0	0	0	0	47	25	22	فرع سلفيت Salfeet Branch
31	19	12	0	0	0	0	0	0	0	0	0	31	19	12	فرع طوباس Tubas Branch
169	76	93	0	0	0	0	0	0	0	0	0	169	76	93	فرع رام الله والبيرة Ramallah & Al-Bireh Branch
31	19	12	0	0	0	0	0	0	0	0	0	31	19	12	فرع أريحا Jericho Branch
66	47	19	0	0	0	0	0	0	0	0	0	66	47	19	فرع بيت لحم Bethlehem Branch
0	0	0	0	0	0	0	0	0	0	0	0	0	0	0	فرع بيت لحم / برطعة a'Bethlehem Branch \ Barta
69	39	30	0	0	0	0	0	0	0	0	0	69	39	30	فرع الخليل Hebron Branch
31	17	14	0	0	0	0	0	0	0	0	0	31	17	14	فرع دورا Dora Branch
29	22	7	0	0	0	0	0	0	0	0	0	29	22	7	فرع يطا Yatta Branch
166	51	115	0	0	0	0	0	0	0	0	0	166	51	115	فرع غزة Gaza Branch
42	16	26	0	0	0	0	0	0	0	0	0	42	16	26	فرع الوسطى Al-Wosta Branch
104	72	32	0	0	0	0	0	0	0	0	0	104	72	32	فرع جنين Jenin Branch
47	25	22	0	0	0	0	0	0	0	0	0	47	25	22	فرع طولكرم Tulkarm Branch
40	4	36	0	0	0	0	0	0	0	0	0	40	4	36	فرع خان يونس Khanyounis Branch
73	31	42	0	0	0	0	0	0	0	0	0	73	31	42	فرع رفح Rafah Branch
97	35	62	0	0	0	0	0	0	0	0	0	97	35	62	فرع شمال غزة North Gaza Branch
1321	649	672	0	0	0	0	0	0	0	0	0	1321	649	672	المجموع



جامعة القدس المفتوحة
AL-Quds Open University

توزيع الطلبة في كلية دبلوم التأهيل التربوي حسب التخصص وفروع الجامعة والجنس
Distribution of Students In Educational Qualification Diploma Faculty By Specialization, Branches, Gender

الفصل الثاني من العام الدراسي 2021/2022
1212

المجموع Total	التأهيل التربوي Education			فروع الجامعة Branches		
	المجموع	إناث	ذكور	المجموع	إناث	ذكور
47	46	1	47	46	1	فرع الخليل Hebron Branch
14	12	2	14	12	2	فرع القدس Al-Quds Branch
29	24	5	29	24	5	فرع الوسطى Al-Wosta Branch
27	27	0	27	27	0	فرع بيت لحم Bethlehem Branch
51	51	0	51	51	0	فرع جنين Jenin Branch
7	5	2	7	5	2	فرع خان يونس Khanyounis Branch
25	24	1	25	24	1	فرع دورا Dora Branch
48	46	2	48	46	2	فرع رام الله والبيرة Ramallah & Al-Bireh Branch
19	11	8	19	11	8	فرع رفح Rafah Branch
34	34	0	34	34	0	فرع سلفيت Salfeet Branch
34	21	13	34	21	13	فرع شمال غزة North Gaza Branch
11	10	1	11	10	1	فرع طوباس Tubas Branch
46	46	0	46	46	0	فرع طولكرم Tulkarm Branch
33	18	15	33	18	15	فرع غزة Gaza Branch



جامعة القدس المفتوحة
AL-Quds Open University

توزيع الطلبة في كلية دبلوم التأهيل التربوي حسب التخصص وفروع الجامعة والجنس
Distribution of Students In Educational Qualification Diploma Faculty By Specialization, Branches, Gender

الفصل الثاني من العام الدراسي 2021/2022

1212

المجموع Total	التأهيل التربوي Education			فروع الجامعة Branches		
	المجموع	إناث	ذكور	المجموع	إناث	ذكور
17	14	3	17	14	3	فرع قلقيلية Qalqilya Branch
51	48	3	51	48	3	فرع نابلس Nablus Branch
24	23	1	24	23	1	فرع يطا Yatta Branch
517	460	57	517	460	57	المجموع



جامعة القدس المفتوحة

AL-Quds Open University

توزيع الطلبة القدامى في كلية دبلوم التأهيل التربوي حسب التخصص وفروع الجامعة والجنس

Distribution of Old Students In Educational Qualification Diploma Faculty By Specialization, Branches, Gender

الفصل الثاني من العام الدراسي 2021/2022

1212

المجموع Total	التأهيل التربوي Education			فروع الجامعة Branches		
	المجموع	إناث	ذكور	المجموع	الجنس	
36	35	1	36	35	1	فروع الخليل Hebron Branch
11	9	2	11	9	2	فروع القدس Al-Quds Branch
17	13	4	17	13	4	فروع الوسطى Al-Wosta Branch
18	18	0	18	18	0	فروع بيت لحم Bethlehem Branch
30	30	0	30	30	0	فروع جنين Jenin Branch
5	4	1	5	4	1	فروع خان يونس Khanyounis Branch
19	18	1	19	18	1	فروع دورا Dora Branch
38	37	1	38	37	1	فروع رام الله والبيرة Ramallah & Al-Bireh Branch
14	9	5	14	9	5	فروع رفح Rafah Branch
23	23	0	23	23	0	فروع سلفيت Salfeet Branch
24	16	8	24	16	8	فروع شمال غزة North Gaza Branch
5	5	0	5	5	0	فروع طوباس Tubas Branch
30	30	0	30	30	0	فروع طولكرم Tulkarm Branch
26	14	12	26	14	12	فروع غزة Gaza Branch



جامعة القدس المفتوحة

AL-Quds Open University

توزيع الطلبة القدامى في كلية دبلوم التأهيل التربوي حسب التخصص وفروع الجامعة والجنس

Distribution of Old Students In Educational Qualification Diploma Faculty By Specialization, Branches, Gender

الفصل الثاني من العام الدراسي 2021/2022

1212

المجموع Total	التأهيل التربوي Education			فروع الجامعة Branches		
	المجموع	إناث	ذكور	المجموع	الجنس	
13	10	3	13	10	3	فرع قلقيلية Qalqilya Branch
37	36	1	37	36	1	فرع نابلس Nablus Branch
20	19	1	20	19	1	فرع بطا Yatta Branch
366	326	40	366	326	40	المجموع



جامعة القدس المفتوحة

AL-Quds Open University

توزيع الطلبة الجدد في كلية دبلوم التأهيل التربوي حسب التخصص وفروع الجامعة والجنس

Distribution of New Students In Educational Qualification Diploma Faculty By Specialization, Branches, Gender

الفصل الثاني من العام الدراسي 2021/2022

1212

المجموع Total	التأهيل التربوي Education			فروع الجامعة Branches		
	ذكور	إناث	المجموع	ذكور	إناث	الجنس
11	0	11	11	0	11	فرع الخليل Hebron Branch
3	0	3	3	0	3	فرع القدس Al-Quds Branch
12	1	11	12	1	11	فرع الوسطى Al-Wosta Branch
9	0	9	9	0	9	فرع بيت لحم Bethlehem Branch
21	0	21	21	0	21	فرع جنين Jenin Branch
2	1	1	2	1	1	فرع خان يونس Khanyounis Branch
6	0	6	6	0	6	فرع دورا Dora Branch
10	1	9	10	1	9	فرع رام الله والبيرة Ramallah & Al-Bireh Branch
5	3	2	5	3	2	فرع رفح Rafah Branch
11	0	11	11	0	11	فرع سلفيت Salfeet Branch
10	5	5	10	5	5	فرع شمال غزة North Gaza Branch
6	1	5	6	1	5	فرع طوباس Tubas Branch
16	0	16	16	0	16	فرع طولكرم Tulkarm Branch
7	3	4	7	3	4	فرع غزة Gaza Branch



جامعة القدس المفتوحة

AL-Quds Open University

توزيع الطلبة الجدد في كلية دبلوم التأهيل التربوي حسب التخصص وفروع الجامعة والجنس

Distribution of New Students In Educational Qualification Diploma Faculty By Specialization, Branches, Gender

الفصل الثاني من العام الدراسي 2021/2022

1212

المجموع Total	التأهيل التربوي Education			فروع الجامعة Branches		
	المجموع	إناث	ذكور	المجموع	إناث	ذكور
4	4	0	4	4	0	فرع قلقيلية Qalqilya Branch
14	12	2	14	12	2	فرع نابلس Nablus Branch
4	4	0	4	4	0	فرع يطا Yatta Branch
151	134	17	151	134	17	المجموع



جامعة القدس المفتوحة

AL-Quds Open University

توزيع الطلبة في كلية دبلوم التأهيل التربوي حسب فروع الجامعة والمستوى الأكاديمي والجنس

Distribution of Students In Educational Qualification Diploma Faculty By Branches, Academic Level, Gender

الفصل الثاني من العام الدراسي 2021/2022
1212

عدد الطلبة حسب المستوى الدراسي													فروع الجامعة		
المجموع Total			مستوى رابعة			مستوى ثالثة			مستوى ثانية			مستوى أولى			Branches
			4 Level			3 Level			2 Level			1 Level			
المجموع Total			200 - 100			99 - 67			66 - 34			33 - 0			Gender
			المجموع	إناث	ذكور	المجموع	إناث	ذكور	المجموع	إناث	ذكور	المجموع	إناث	ذكور	
Total	Female	Male	Total	Female	Male	Total	Female	Male	Total	Female	Male	Total	Female	Male	
14	12	2	0	0	0	0	0	0	0	0	0	14	12	2	فرع القدس Al-Quds Branch
51	48	3	0	0	0	0	0	0	0	0	0	51	48	3	فرع نابلس Nablus Branch
17	14	3	0	0	0	0	0	0	0	0	0	17	14	3	فرع قلقيلية Qalqilya Branch
34	34	0	0	0	0	0	0	0	0	0	0	34	34	0	فرع سلفيت Salfeet Branch
11	10	1	0	0	0	0	0	0	0	0	0	11	10	1	فرع طوباس Tubas Branch
48	46	2	0	0	0	0	0	0	0	0	0	48	46	2	فرع رام الله والبيرة Ramallah & Al-Bireh Branch
27	27	0	0	0	0	0	0	0	0	0	0	27	27	0	فرع بيت لحم Bethlehem Branch
47	46	1	0	0	0	0	0	0	0	0	0	47	46	1	فرع الخليل Hebron Branch
25	24	1	0	0	0	0	0	0	0	0	0	25	24	1	فرع دورا Dora Branch
24	23	1	0	0	0	0	0	0	0	0	0	24	23	1	فرع بطا Yatta Branch
33	18	15	0	0	0	0	0	0	0	0	0	33	18	15	فرع غزة Gaza Branch
29	24	5	0	0	0	0	0	0	0	0	0	29	24	5	فرع الوسطى Al-Wosta Branch
51	51	0	0	0	0	0	0	0	0	0	0	51	51	0	فرع جنين Jenin Branch
46	46	0	0	0	0	0	0	0	0	0	0	46	46	0	فرع طولكرم Tulkarm Branch
7	5	2	0	0	0	0	0	0	0	0	0	7	5	2	فرع خان يونس Khanyounis Branch
19	11	8	0	0	0	0	0	0	0	0	0	19	11	8	فرع رفح Rafah Branch
34	21	13	0	0	0	0	0	0	0	0	0	34	21	13	فرع شمال غزة North Gaza Branch
517	460	57	0	0	0	0	0	0	0	0	0	517	460	57	المجموع



جامعة القدس المفتوحة
AL-Quds Open University

توزيع الطلبة في تخصص التأهيل التربوي حسب فروع الجامعة والمستوى الأكاديمي والجنس
Distribution of Students In Education Specialization By Branches, Academic Level
Gender

الفصل الثاني من العام الدراسي 2021/2022
1212

عدد الطلبة حسب المستوى الدراسي															فروع الجامعة	
المجموع Total			مستوى رابعة 4 Level			مستوى ثالثة 3 Level			مستوى ثانية 2 Level			مستوى أولى 1 Level			Branches	
			200 - 100			99 - 67			66 - 34			33 - 0				
المجموع Total	إناث Female	ذكور Male	المجموع Total	إناث Female	ذكور Male	المجموع Total	إناث Female	ذكور Male	المجموع Total	إناث Female	ذكور Male	المجموع Total	إناث Female	ذكور Male	الجنس Gender	
14	12	2	0	0	0	0	0	0	0	0	0	14	12	2	فرع القدس Al-Quds Branch	
0	0	0	0	0	0	0	0	0	0	0	0	0	0	0	نظام الأسرى Asra	
51	48	3	0	0	0	0	0	0	0	0	0	51	48	3	فرع نابلس Nablus Branch	
17	14	3	0	0	0	0	0	0	0	0	0	17	14	3	فرع قلقيلية Qalqilya Branch	
34	34	0	0	0	0	0	0	0	0	0	0	34	34	0	فرع سلفيت Salfeet Branch	
11	10	1	0	0	0	0	0	0	0	0	0	11	10	1	فرع طوباس Tubas Branch	
48	46	2	0	0	0	0	0	0	0	0	0	48	46	2	فرع رام الله والبيرة Ramallah & Al-Bireh Branch	
0	0	0	0	0	0	0	0	0	0	0	0	0	0	0	فرع أريحا Jericho Branch	
27	27	0	0	0	0	0	0	0	0	0	0	27	27	0	فرع بيت لحم Bethlehem Branch	
0	0	0	0	0	0	0	0	0	0	0	0	0	0	0	فرع بيت لحم / برطعة a'Bethlehem Branch \ Barta	
47	46	1	0	0	0	0	0	0	0	0	0	47	46	1	فرع الخليل Hebron Branch	
25	24	1	0	0	0	0	0	0	0	0	0	25	24	1	فرع دورا Dora Branch	
24	23	1	0	0	0	0	0	0	0	0	0	24	23	1	فرع يطا Yatta Branch	
33	18	15	0	0	0	0	0	0	0	0	0	33	18	15	فرع غزة Gaza Branch	
29	24	5	0	0	0	0	0	0	0	0	0	29	24	5	فرع الوسطى Al-Wosta Branch	
51	51	0	0	0	0	0	0	0	0	0	0	51	51	0	فرع جنين Jenin Branch	
46	46	0	0	0	0	0	0	0	0	0	0	46	46	0	فرع طولكرم Tulkarm Branch	
7	5	2	0	0	0	0	0	0	0	0	0	7	5	2	فرع خان يونس Khanyounis Branch	
19	11	8	0	0	0	0	0	0	0	0	0	19	11	8	فرع رفح Rafah Branch	
34	21	13	0	0	0	0	0	0	0	0	0	34	21	13	فرع شمال غزة North Gaza Branch	
517	460	57	0	0	0	0	0	0	0	0	0	517	460	57	المجموع	



جامعة القدس المفتوحة

AL-Quds Open University

توزيع الطلبة حسب التخصصات في الكلية والمستوى الأكاديمي والجنس

Distribution of Students In Faculty By Specialization, Academic Level, Gender

الفصل الثاني من العام الدراسي 2021/2022

1212

عدد الطلبة حسب المستوى الدراسي												عدد الطلبة القدامى والجدد									التخصص Specialization			
المجموع			مستوى رابع			مستوى ثالث			مستوى ثاني			مستوى أول			المجموع			جدد				قدامى		
المجموع	إناث	ذكور	المجموع	إناث	ذكور	المجموع	إناث	ذكور	المجموع	إناث	ذكور	المجموع	إناث	ذكور	المجموع	إناث	ذكور	المجموع	إناث	ذكور	المجموع	إناث	ذكور	الجنس Gender
2167	913	1254	358	171	187	493	219	274	643	253	390	673	270	403	2167	913	1254	84	26	58	2083	887	1196	أنظمة المعلومات الحاسوبية Computer Information Systems
684	303	381	144	65	79	218	100	118	170	78	92	152	60	92	684	303	381	28	7	21	656	296	360	تكنولوجيا المعلومات والاتصالات Information and Communication Technology
168	146	22	49	41	8	40	37	3	32	31	1	47	37	10	168	146	22	14	9	5	154	137	17	علوم Science
1079	912	167	239	198	41	280	240	40	231	195	36	329	279	50	1079	912	167	45	31	14	1034	881	153	رياضيات Mathematics
226	187	39	13	9	4	129	113	16	51	42	9	33	23	10	226	187	39	2	0	2	224	187	37	المكتبات وتقنية المعلومات Library and Information Technology
274	102	172	1	1	0	0	0	0	15	3	12	258	98	160	274	102	172	83	32	51	191	70	121	غير متخصص (التكنولوجيا والعلوم التطبيقية)
517	460	57	0	0	0	0	0	0	0	0	0	517	460	57	517	460	57	151	134	17	366	326	40	التأهيل التربوي Education
1	0	1	1	0	1	0	0	0	0	0	0	0	0	0	1	0	1	0	0	0	1	0	1	التنمية الريفية Rural Development
119	59	60	56	35	21	27	10	17	16	8	8	20	6	14	119	59	60	4	0	4	115	59	56	الإنتاج النباتي والوقاية Plant Production and Protection
18	1	17	0	0	0	7	1	6	7	0	7	4	0	4	18	1	17	2	0	2	16	1	15	الإنتاج الحيواني Animal Production
86	78	8	8	8	0	23	19	4	29	28	1	26	23	3	86	78	8	4	4	0	82	74	8	التصنيع الغذائي Food Industry
2	0	2	0	0	0	0	0	0	0	0	0	2	0	2	2	0	2	1	0	1	1	0	1	التسويق والارشاد الزراعي Agricultural Marketing & Extension
10	5	5	0	0	0	0	0	0	0	0	0	10	5	5	10	5	5	2	1	1	8	4	4	غير متخصص (الزراعة)
1	0	1	0	0	0	0	0	0	0	0	0	1	0	1	1	0	1	0	0	0	1	0	1	التنمية الإجتماعية Social Development
2683	1511	1172	665	453	212	653	361	292	596	313	283	769	384	385	2683	1511	1172	192	62	130	2491	1449	1042	الخدمة الإجتماعية Social Work
132	78	54	58	34	24	32	17	15	15	6	9	27	21	6	132	78	54	3	3	0	129	75	54	تنمية المجتمع المحلي Local Community Development
18	16	2	9	8	1	3	3	0	1	1	0	5	4	1	18	16	2	0	0	0	18	16	2	التربية الخاصة Special Education
573	571	2	108	106	2	151	151	0	148	148	0	166	166	0	573	571	2	28	28	0	545	543	2	رعاية الطفل Child Care



جامعة القدس المفتوحة

AL-Quds Open University

توزيع الطلبة حسب التخصصات في الكلية والمستوى الأكاديمي والجنس

Distribution of Students In Faculty By Specialization, Academic Level, Gender

الفصل الثاني من العام الدراسي 2021/2022

1212

عدد الطلبة حسب المستوى الدراسي												عدد الطلبة القدامى والجدد									التخصص			
المجموع			مستوى رابع			مستوى ثالث			مستوى ثاني			مستوى أول			المجموع			جدد				قدامى		
المجموع	إناث	ذكور	المجموع	إناث	ذكور	المجموع	إناث	ذكور	المجموع	إناث	ذكور	المجموع	إناث	ذكور	المجموع	إناث	ذكور	المجموع	إناث	ذكور	المجموع	إناث	ذكور	الجنس Gender
43	38	5	13	13	0	18	14	4	8	7	1	4	4	0	43	38	5	1	1	0	42	37	5	النوع الاجتماعي وقضايا التنمية Gender and Development Issues
5183	2825	2358	1125	651	474	1315	713	602	1237	685	552	1506	776	730	5183	2825	2358	290	135	155	4893	2690	2203	إدارة الأعمال Business Administration
62	30	32	19	12	7	13	5	8	13	6	7	17	7	10	62	30	32	1	0	1	61	30	31	الاقتصاد Economics
4465	2245	2220	1150	567	583	1371	669	702	1287	675	612	657	334	323	4465	2245	2220	4	0	4	4461	2245	2216	المحاسبة Accounting
1003	667	336	224	157	67	250	171	79	260	180	80	269	159	110	1003	667	336	45	23	22	958	644	314	العلوم المالية والمصرفية Banking and Financial Sciences
268	85	183	124	45	79	105	28	77	24	9	15	15	3	12	268	85	183	0	0	0	268	85	183	التسويق Marketing
847	683	164	308	247	61	215	170	45	136	113	23	188	153	35	847	683	164	26	17	9	821	666	155	الإدارة الصحية Health Management
119	80	39	0	0	0	21	13	8	44	30	14	54	37	17	119	80	39	10	5	5	109	75	34	الإدارة السياحية التطبيقية Applied tourism management
203	108	95	0	0	0	17	14	3	83	41	42	103	53	50	203	108	95	19	10	9	184	98	86	علوم التأمين Insurance sciences
662	308	354	4	1	3	51	13	38	187	90	97	420	204	216	662	308	354	75	25	50	587	283	304	التسويق الرقمي Digital Marketing
110	61	49	0	0	0	0	0	0	19	11	8	91	50	41	110	61	49	24	10	14	86	51	35	الإدارة والسياسات العامة Administration and public policies
729	287	442	0	0	0	0	0	0	42	16	26	687	271	416	729	287	442	252	86	166	477	201	276	غير متخصص (العلوم الإدارية والاقتصادية)
4197	3787	410	884	795	89	1012	903	109	953	862	91	1348	1227	121	4197	3787	410	207	191	16	3990	3596	394	المرحلة الأساسية الأولى Elementary Education
861	543	318	232	153	79	241	152	89	177	105	72	211	133	78	861	543	318	41	22	19	820	521	299	تعليم التربية الإسلامية Teaching Islamic Education
690	366	324	202	114	88	192	86	106	135	75	60	161	91	70	690	366	324	31	13	18	659	353	306	تعليم الاجتماعيات Teaching Social Studies
1416	1293	123	362	327	35	428	397	31	311	285	26	315	284	31	1416	1293	123	42	37	5	1374	1256	118	التربية الخاصة Special Education
440	400	40	135	120	15	145	132	13	102	96	6	58	52	6	440	400	40	1	1	0	439	399	40	مصادر التعلم وتكنولوجيا التعليم Learning Resources and Educational Techn
928	826	102	10	10	0	97	81	16	355	317	38	466	418	48	928	826	102	64	45	19	864	781	83	الإرشاد والصحة النفسية Counseling and Mental Health



جامعة القدس المفتوحة

AL-Quds Open University

توزيع الطلبة حسب التخصصات في الكلية والمستوى الأكاديمي والجنس

Distribution of Students In Faculty By Specialization, Academic Level, Gender

الفصل الثاني من العام الدراسي 2021/2022

1212

عدد الطلبة حسب المستوى الدراسي												عدد الطلبة القدامى والجدد									التخصص Specialization			
المجموع			مستوى رابع			مستوى ثالث			مستوى ثاني			مستوى أول			المجموع			جدد				قدامى		
المجموع	إناث	ذكور	المجموع	إناث	ذكور	المجموع	إناث	ذكور	المجموع	إناث	ذكور	المجموع	إناث	ذكور	المجموع	إناث	ذكور	المجموع	إناث	ذكور	المجموع	إناث	ذكور	الجنس Gender
425	329	96	0	0	0	1	1	0	48	34	14	376	294	82	425	329	96	78	54	24	347	275	72	القضاء والسياسة الشرعية Sharia Judiciary and Politics
57	52	5	29	26	3	9	8	1	7	7	0	12	11	1	57	52	5	0	0	0	57	52	5	اللغة العربية وأساليب تدريسها Arabic Language and its Teaching Methods
65	58	7	36	33	3	13	13	0	3	2	1	13	10	3	65	58	7	0	0	0	65	58	7	اللغة الإنجليزية وأساليب تدريسها English Language and its Teaching Method
47	39	8	29	24	5	10	7	3	4	4	0	4	4	0	47	39	8	0	0	0	47	39	8	الرياضيات وأساليب تدريسها Mathematics and its Teaching Methods
3	3	0	1	1	0	1	1	0	1	1	0	0	0	0	3	3	0	0	0	0	3	3	0	تعليم العلوم Teaching Science
374	200	174	79	37	42	87	52	35	105	49	56	103	62	41	374	200	174	16	10	6	358	190	168	الإعلام الجديد New Media
359	268	91	40	31	9	92	73	19	125	80	45	102	84	18	359	268	91	11	10	1	348	258	90	العلاقات العامة والإعلان Public Relations and Advertising
976	782	194	205	178	27	216	175	41	261	208	53	294	221	73	976	782	194	39	26	13	937	756	181	اللغة العربية وآدابها Arabic Language And Literature
2255	1945	310	614	532	82	675	580	95	650	563	87	316	270	46	2255	1945	310	0	0	0	2255	1945	310	اللغة الإنجليزية وآدابها English Language And Literature
220	139	81	28	17	11	57	37	20	70	44	26	65	41	24	220	139	81	14	9	5	206	130	76	اللغة العبرية وآدابها Hebrew Language And Literature
546	456	90	0	0	0	0	0	0	32	29	3	514	427	87	546	456	90	134	108	26	412	348	64	غير متخصص (الأداب)
1321	649	672	0	0	0	0	0	0	0	0	0	1321	649	672	1321	649	672	230	115	115	1091	534	557	سنة تحضيرية Preparing Year
37632	24894	12738	7562	5220	2342	8708	5779	2929	8633	5730	2903	12729	8165	4564	37632	24894	12738	2298	1290	1008	35334	23604	11730	المجموع



جامعة القدس المفتوحة

AL-Quds Open University

توزيع الطلبة الجدد في الكلية حسب الفرع في الثانوية العامة

Distribution of New Students By Faculty, Stream In Secondary Stage

الفصل الثاني من العام الدراسي 2021/2022

1212

المجموع	شرعي	فندقي	صناعي	زراعي	تجاري	علمي	التكنولوجيا	الريادة والاعمال	بجروت	التعليم الصحي	العلوم الانسانية	الادارة المعلوماتية	اقتصاد منزلي	أدبي	علوم طبيعية	الكلية Faculty
187	2		0	0	0	42	2	3	0		19	0	0	119		الأداب Arts
27	0		0		1	2	2	0			2		1	19		الإعلام Media
230	4		2	1	0	33	3	25				0		162		التعليم المستمر - سنة تحضيرية Continuous Education-Preparing Year
256	0		22	0	1	104	25	8	0		6	0	0	90	0	التكنولوجيا والعلوم التطبيقية Technology and Applied Sciences
224	0	0	1	0	0	9	1	12	0		31	1	2	167		التنمية الاجتماعية والأسرية Social and Family Development
13	0		1	3		5	0				0			4		الزراعة Agriculture
746	1	1	26	2	15	88	2	120	0		59	3	2	425	2	العلوم الإدارية والاقتصادية Administrative and Economic Science
464	5	0	8	0	3	36	2	24	0	0	50	0	3	333	0	العلوم التربوية Educational Sciences
151	7				3	57		3			48			32	1	دبلوم التأهيل التربوي Educational Qualification Diploma
2298	19	1	60	6	23	376	37	195	0	0	215	4	8	1351	3	المجموع



جامعة القدس المفتوحة

AL-Quds Open University

توزيع الطلبة الجدد حسب الكلية وفرع الثانوية والمعدل والجنس

Distribution of New Students By Faculty, Stream In Secondary, Gender

الفصل الثاني من العام الدراسي 2021/2022

1212

المجموع الكلي			التعليم المستمر - سنة تحضيرية		الأداب		الإعلام		العلوم التربوية		العلوم الإدارية والاقتصادية		التنمية الاجتماعية والأسرية		الزراعة		دبلوم التأهيل التربوي		التكنولوجيا والعلوم التطبيقية		الكلية Faculty	
المجموع	إناث	ذكور	إناث	ذكور	إناث	ذكور	إناث	ذكور	إناث	ذكور	إناث	ذكور	إناث	ذكور	إناث	ذكور	إناث	ذكور	إناث	ذكور	الجنس Sex	المعدل
Total	Female	Male	Female	Male	Female	Male	Female	Male	Female	Male	Female	Male	Female	Male	Female	Male	Female	Male	Female	Male		
1	1	0							0	0	0	0					1	0			فرع الثانوية	100-95
39	37	2			18	1	0	0	9	0	3	0	1	0			2	0	4	1	علوم طبيعية	
0	0	0			0	0					0	0									أدبي	
0	0	0																			اقتصاد منزلي	
0	0	0							0	0											الإدارة المعلوماتية	
5	5	0			0	0			0	0	0	0					5	0			العلوم الانسانية	
4	4	0			0	0			0	0	3	0							1	0	الريادة والأعمال	
2	2	0			1	0													1	0	التكنولوجيا	
12	12	0			1	0			2	0	1	0	0	0	0	0	3	0	5	0	علمي	
0	0	0							0	0	0	0	0	0							تجاري	
0	0	0									0	0							0	0	صناعي	
2	2	0			0	0			0	0	0	0					2	0	0	0	شرعي	
81	73	8			19	1	1	0	22	1	19	4	3	0	0	0	4	0	5	2	أدبي	94.9-90
0	0	0							0	0	0	0									اقتصاد منزلي	
17	15	2			0	1	0	0	2	0	4	0	0	0			9	0	0	1	العلوم الانسانية	



جامعة القدس المفتوحة

AL-Quds Open University

توزيع الطلبة الجدد حسب الكلية وفرع الثانوية والمعدل والجنس

Distribution of New Students By Faculty, Stream In Secondary, Gender

الفصل الثاني من العام الدراسي 2021/2022

1212

المجموع الكلي			التعليم المستمر - سنة تحضيرية		الأدب		الإعلام		العلوم التربوية		العلوم الإدارية والاقتصادية		التنمية الاجتماعية والأسرية		الزراعة		دبلوم التأهيل التربوي		التكنولوجيا والعلوم التطبيقية		الكلية Faculty	
المجموع	إناث	ذكور	إناث	ذكور	إناث	ذكور	إناث	ذكور	إناث	ذكور	إناث	ذكور	إناث	ذكور	إناث	ذكور	إناث	ذكور	إناث	ذكور	الجنس Sex	المعدل
Total	Female	Male	Female	Male	Female	Male	Female	Male	Female	Male	Female	Male	Female	Male	Female	Male	Female	Male	Female	Male	فرع الثانوية	
11	6	5			0	0			0	0	4	5	1	0			0	0	1	0	الريادة والأعمال Commercial	
3	2	1					1	0	0	0	0	0	0	0					1	1	التكنولوجيا Technology	
28	25	3			5	1	1	0	4	1	1	0	0	0	0	0	8	0	6	1	علمي Scientific	
0	0	0							0	0	0	0	0	0			0	0	0	0	تجاري Commercial	
1	0	1							0	0	0	0	0	0					0	1	صناعي Industrial	
3	3	0			0	0			1	0	0	0	0	0			2	0	0	0	شرعي Islamic	
1	0	1									0	1							0	0	علوم طبيعية Natural Science	89.9-85
123	88	35			16	4	3	0	25	8	26	17	6	1	1	0	4	0	7	5	أدبي Literary	
1	1	0					0	0	0	0	0	0	1	0					0	0	اقتصاد منزلي	
0	0	0									0	0									الإدارة المعلوماتية Information Management	
18	17	1			1	0	0	0	4	0	4	0	1	0			7	1	0	0	العلوم الإنسانية Human Science	
0	0	0			0	0													0	0	بجروت Begrut	
26	13	13			0	0	0	0	3	1	7	10	0	0			2	0	1	2	الريادة والأعمال Commercial	
2	2	0			0	0			0	0	0	0							2	0	التكنولوجيا Technology	



جامعة القدس المفتوحة

AL-Quds Open University

توزيع الطلبة الجدد حسب الكلية وفرع الثانوية والمعدل والجنس

Distribution of New Students By Faculty, Stream In Secondary, Gender

الفصل الثاني من العام الدراسي 2021/2022

1212

المجموع الكلي			التعليم المستمر - سنة تحضيرية		الأدب		الإعلام		العلوم التربوية		العلوم الإدارية والاقتصادية		التنمية الاجتماعية والأسرية		الزراعة		دبلوم التأهيل التربوي		التكنولوجيا والعلوم التطبيقية		الكلية Faculty	
المجموع	إناث	ذكور	إناث	ذكور	إناث	ذكور	إناث	ذكور	إناث	ذكور	إناث	ذكور	إناث	ذكور	إناث	ذكور	إناث	ذكور	إناث	ذكور	الجنس Sex	المعدل
Total	Female	Male	Female	Male	Female	Male	Female	Male	Female	Male	Female	Male	Female	Male	Female	Male	Female	Male	Female	Male	فرع الثانوية	
48	36	12			5	1	0	0	5	1	4	1	0	0	0	1	9	0	13	8	علمي Scientifical	
1	1	0							1	0	0	0	0	0	0				0	0	تجاري Commercial	
0	0	0											0	0	0	0					زراعي Agricultural	
9	2	7			0	0	0	0	0	0	1	5							1	2	صناعي Industrial	
2	1	1			0	0			0	0	0	0					1	1	0	0	شرعي Islamic	
1	0	1							0	0	0	1									علوم طبيعية Natural Science	84.9-80
149	92	57			8	5	1	0	36	7	31	41	6	0	0	0	2	0	8	4	أدبي Literary	
2	2	0					0	0	2	0	0	0	0	0					0	0	اقتصاد منزلي	
0	0	0							0	0	0	0									الإدارة المعلوماتية Information Management	
11	10	1			2	0	0	0	3	0	1	1	1	0			3	0	0	0	العلوم الإنسانية Human Science	
0	0	0											0	0							بجروت Begrut	
22	10	12			1	0	0	0	1	0	8	12	0	0					0	0	الريادة والأعمال Commercial	
4	1	3			0	0			0	0	0	0							1	3	التكنولوجيا Technology	
49	31	18			5	4	0	0	4	0	5	6	0	0	1	0	10	2	6	6	علمي Scientifical	



جامعة القدس المفتوحة

AL-Quds Open University

توزيع الطلبة الجدد حسب الكلية وفرع الثانوية والمعدل والجنس

Distribution of New Students By Faculty, Stream In Secondary, Gender

الفصل الثاني من العام الدراسي 2021/2022

1212

المجموع الكلي			التعليم المستمر - سنة تحضيرية		الأداب		الإعلام		العلوم التربوية		العلوم الإدارية والاقتصادية		التنمية الاجتماعية والأسرية		الزراعة		دبلوم التأهيل التربوي		التكنولوجيا والعلوم التطبيقية		الكلية Faculty	
المجموع	إناث	ذكور	إناث	ذكور	إناث	ذكور	إناث	ذكور	إناث	ذكور	إناث	ذكور	إناث	ذكور	إناث	ذكور	إناث	ذكور	إناث	ذكور	الجنس Sex	المعدل
Total	Female	Male	Female	Male	Female	Male	Female	Male	Female	Male	Female	Male	Female	Male	Female	Male	Female	Male	Female	Male	فرع الثانوية	
6	2	4							0	1	2	2	0	0					0	1	تجاري Commercial	
1	0	1							0	0	0	1			0	0					زراعي Agricultural	
8	1	7			0	0	0	0	0	1	1	3	0	0	0	1			0	2	صناعي Industrial	
0	0	0									0	0									فندقي The Hotel Management	
5	3	2			1	1			1	1	0	0			0	0	1	0			شرعي Islamic	
0	0	0									0	0									علوم طبيعية Natural Science	79.9-75
169	95	74			5	3	3	2	39	7	25	40	10	14	0	0	9	0	4	8	أدبي Literary	
1	1	0					0	0	0	0	0	0	1	0							اقتصاد منزلي	
1	0	1			0	0					0	1									الإدارة المعلوماتية Information Management	
29	20	9			2	2	0	0	4	1	6	2	0	2			7	2	1	0	العلوم الإنسانية Human Science	
0	0	0							0	0	0	0									بجروت Begrut	
26	13	13			0	0	0	0	1	0	12	12	0	0			0	0	0	1	الريادة والأعمال Commercial	
3	1	2			0	0	0	0	0	0	0	1	0	0					1	1	التكنولوجي Technology	
51	31	20			4	1	1	0	3	0	3	9	1	1	0	0	7	3	12	6	علمي Scientifical	



جامعة القدس المفتوحة

AL-Quds Open University

توزيع الطلبة الجدد حسب الكلية وفرع الثانوية والمعدل والجنس

Distribution of New Students By Faculty, Stream In Secondary, Gender

الفصل الثاني من العام الدراسي 2021/2022

1212

المجموع الكلي			التعليم المستمر - سنة تحضيرية		الأداب		الإعلام		العلوم التربوية		العلوم الإدارية والاقتصادية		التنمية الاجتماعية والأسرية		الزراعة		دبلوم التأهيل التربوي		التكنولوجيا والعلوم التطبيقية		الكلية Faculty	
المجموع	إناث	ذكور	إناث	ذكور	إناث	ذكور	إناث	ذكور	إناث	ذكور	إناث	ذكور	إناث	ذكور	إناث	ذكور	إناث	ذكور	إناث	ذكور	الجنس Sex	المعدل
Total	Female	Male	Female	Male	Female	Male	Female	Male	Female	Male	Female	Male	Female	Male	Female	Male	Female	Male	Female	Male	فرع الثانوية	
2	1	1			0	0			0	0	1	1	0	0							تجاري Commercial	
2	0	2									0	0			0	2					زراعي Agricultural	
19	1	18			0	0			0	2	0	9	0	1	0	0			1	6	صناعي Industrial	
0	0	0							0	0	0	0									فندقي The Hotel Management	
0	0	0							0	0	0	0	0	0					0	0	شرعي Islamic	
0	0	0									0	0							0	0	علوم طبيعية Natural Science	74.9-70
156	87	69			8	2	1	0	39	8	19	25	9	21	0	1	4	1	7	11	أدبي Literary	
2	2	0					1	0	0	0	1	0	0	0					0	0	اقتصاد منزلي	
0	0	0							0	0	0	0									الإدارة المعلوماتية Information Management	
18	14	4			2	0	0	0	3	0	1	2	4	2	0	0	3	0	1	0	العلوم الإنسانية Human Science	
0	0	0											0	0							بجروت Begrut	
30	16	14			2	0	0	0	6	2	8	10	0	0			0	1	0	1	الريادة والأعمال Commercial	
10	4	6			0	0	0	1	0	0	0	0	0	0					4	5	التكنولوجي Technology	
43	16	27			2	2	0	0	3	1	4	6	1	2	0	1	4	1	2	14	علمي Scientifical	



جامعة القدس المفتوحة

AL-Quds Open University

توزيع الطلبة الجدد حسب الكلية وفرع الثانوية والمعدل والجنس

Distribution of New Students By Faculty, Stream In Secondary, Gender

الفصل الثاني من العام الدراسي 2021/2022

1212

المجموع الكلي			التعليم المستمر - سنة تحضيرية		الأداب		الإعلام		العلوم التربوية		العلوم الإدارية والاقتصادية		التنمية الاجتماعية والأسرية		الزراعة		دبلوم التأهيل التربوي		التكنولوجيا والعلوم التطبيقية		الكلية Faculty	
المجموع	إناث	ذكور	إناث	ذكور	إناث	ذكور	إناث	ذكور	إناث	ذكور	إناث	ذكور	إناث	ذكور	إناث	ذكور	إناث	ذكور	إناث	ذكور	الجنس Sex	المعدل
Total	Female	Male	Female	Male	Female	Male	Female	Male	Female	Male	Female	Male	Female	Male	Female	Male	Female	Male	Female	Male	فرع الثانوية	
6	4	2			0	0			0	0	3	2	0	0			1	0	0	0	تجاري Commercial	
1	0	1			0	0			0	0	0	0	0	0	0	1					زراعي Agricultural	
12	0	12			0	0	0	0	0	4	0	2	0	0	0	0			0	6	صناعي Industrial	
1	0	1									0	1									فندقي The Hotel Management	
0	0	0			0	0	0	0	0	0	0	0	0	0					0	0	شرعي Islamic	
206	90	116			7	6	5	1	35	21	23	44	15	35	0	0	3	0	2	9	أدبي Literary	69.9-65
2	2	0			0	0			1	0	1	0	0	0							اقتصاد منزلي	
1	1	0							0	0	1	0									الإدارة المعلوماتية Information Management	
27	19	8			1	0	0	0	7	0	5	4	2	3	0	0	4	0	0	1	العلوم الانسانية Human Science	
0	0	0									0	0	0	0							بجروت Begrut	
32	12	20			0	0	0	0	6	1	5	15	1	4					0	0	الريادة والأعمال Commercial	
4	2	2							1	0	0	0	1	0					0	2	التكنولوجيا Technology	
53	20	33			5	3	0	0	4	1	5	16	0	2	0	0	5	4	1	7	علمي Scientific	
2	1	1							0	0	0	1	0	0			1	0	0	0	تجاري Commercial	



جامعة القدس المفتوحة

AL-Quds Open University

توزيع الطلبة الجدد حسب الكلية وفرع الثانوية والمعدل والجنس

Distribution of New Students By Faculty, Stream In Secondary, Gender

الفصل الثاني من العام الدراسي 2021/2022

1212

المجموع الكلي			التعليم المستمر - سنة تحضيرية		الأدب		الإعلام		العلوم التربوية		العلوم الإدارية والاقتصادية		التنمية الاجتماعية والأسرية		الزراعة		دبلوم التأهيل التربوي		التكنولوجيا والعلوم التطبيقية		الكلية Faculty	
المجموع	إناث	ذكور	إناث	ذكور	إناث	ذكور	إناث	ذكور	إناث	ذكور	إناث	ذكور	إناث	ذكور	إناث	ذكور	إناث	ذكور	إناث	ذكور	الفرع الثانوية	المعدل
Total	Female	Male	Female	Male	Female	Male	Female	Male	Female	Male	Female	Male	Female	Male	Female	Male	Female	Male	Female	Male		
0	0	0							0	0	0	0			0	0			0	0	زراعي Agricultural	
4	0	4			0	0	0	0	0	0	0	1	0	0					0	3	صناعي Industrial	
0	0	0							0	0	0	0	0	0							فندقي The Hotel Management	
1	0	1			0	0	0	0	0	1	0	0	0	0					0	0	شرعي Islamic	
205	101	104	41	42	9	3	1	0	26	7	15	38	6	9	1	0	1	0	1	5	أدبي Literary	64.9-60
0	0	0							0	0	0	0	0	0							اقتصاد منزلي	
0	0	0	0	0	0	0			0	0	0	0							0	0	الإدارة المعلوماتية Information Management	
36	25	11			2	1	0	0	11	2	5	1	3	7	0	0	4	0	0	0	العلوم الانسانية Human Science	
0	0	0			0	0							0	0							بجروت Begrut	
19	9	10	4	6	0	0	0	0	2	0	2	3	1	1			0	0	0	0	الريادة والأعمال Commercial	
4	3	1	2	0					1	0	0	0							0	1	التكنولوجيا Technology	
60	22	38	6	14	2	1	0	0	4	1	7	8	1	1	1	1	0	1	1	11	علمي Scientific	
4	2	2	0	0	0	0	1	0	0	0	1	2	0	0							تجاري Commercial	
1	0	1	0	0							0	1	0	0	0	0			0	0	زراعي Agricultural	



جامعة القدس المفتوحة

AL-Quds Open University

توزيع الطلبة الجدد حسب الكلية وفرع الثانوية والمعدل والجنس

Distribution of New Students By Faculty, Stream In Secondary, Gender

الفصل الثاني من العام الدراسي 2021/2022

1212

المجموع الكلي			التعليم المستمر - سنة تحضيرية		الأدب		الإعلام		العلوم التربوية		العلوم الإدارية والاقتصادية		التنمية الاجتماعية والأسرية		الزراعة		دبلوم التأهيل التربوي		التكنولوجيا والعلوم التطبيقية		الكلية Faculty		
المجموع	إناث	ذكور	إناث	ذكور	إناث	ذكور	إناث	ذكور	إناث	ذكور	إناث	ذكور	إناث	ذكور	إناث	ذكور	إناث	ذكور	إناث	ذكور	الجنس Sex	المعدل	
Total	Female	Male	Female	Male	Female	Male	Female	Male	Female	Male	Female	Male	Female	Male	Female	Male	Female	Male	Female	Male	فرع الثانوية		
5	0	5	0	1	0	0			0	1	0	3	0	0					0	0	صناعي Industrial		
0	0	0							0	0	0	0									فندقي The Hotel Management		
3	0	3	0	1					0	1	0	1	0	0			0	0	0	0	شرعي Islamic		
223	122	101	46	33	3	1	0	1	33	10	21	34	14	17	1	0	2	0	2	5	أدبي Literary	أقل من 60	
0	0	0							0	0	0	0									اقتصاد منزلي		
2	0	2							0	0	0	1	0	1					0	0	الإدارة المعلوماتية Information Management		
54	26	28			5	0	0	2	7	6	8	15	3	3	0	0	3	0	0	2	العلوم الانسانية Human Science		
0	0	0							0	0											التعليم الصحي		
25	12	13	9	6	0	0	0	0	1	0	1	3	1	3					0	1	الريادة والأعمال Commercial		
5	2	3	1	0	1	0			0	0	0	1			0	0			0	2	التكنولوجيا Technology		
32	9	23	4	9	0	0	0	0	0	2	3	9	0	0	0	0	0	0	0	2	3	علمي Scientific	
2	2	0	0	0	0	0	0	0	1	0	0	0	0	0			1	0	0	0	تجاري Commercial		
1	0	1	0	1					0	0	0	0	0	0	0	0			0	0	زراعي Agricultural		
2	0	2	0	1					0	1									0	0	صناعي Industrial		



جامعة القدس المفتوحة

AL-Quds Open University

توزيع الطلبة الجدد حسب الكلية وفرع الثانوية والمعدل والجنس

Distribution of New Students By Faculty, Stream In Secondary, Gender

الفصل الثاني من العام الدراسي 2021/2022

1212

المجموع الكلي			التعليم المستمر - سنة تحضيرية		الأداب		الإعلام		العلوم التربوية		العلوم الإدارية والاقتصادية		التنمية الاجتماعية والأسرية		الزراعة		دبلوم التأهيل التربوي		التكنولوجيا والعلوم التطبيقية		الكلية Faculty	
المجموع	إناث	ذكور	إناث	ذكور	إناث	ذكور	إناث	ذكور	إناث	ذكور	إناث	ذكور	إناث	ذكور	إناث	ذكور	إناث	ذكور	إناث	ذكور	Sex	الجنس
Total	Female	Male	Female	Male	Female	Male	Female	Male	Female	Male	Female	Male	Female	Male	Female	Male	Female	Male	Female	Male	فرع الثانوية	المعدل
0	0	0									0	0									فندقي The Hotel Management	
3	2	1	2	1	0	0			0	0	0	0	0	0					0	0	شرعي Islamic	
2298	1290	1008	115	115	143	44	20	7	363	101	311	435	94	130	5	8	134	17	105	151	المجموع الكلي	



جامعة القدس المفتوحة

AL-Quds Open University

توزيع الطلبة حسب الفئات العمرية والحالة الاجتماعية والجنس

Distribution of Students By Age, Marital Status, Gender

الفصل الثاني من العام الدراسي 2021/2022

1212

المجموع Total			أرمل/ة Widow			مطلق/ة Divorce			أعزب/عزباء Single			متزوج/ة Married			الفئة العمرية Age
المجموع	إناث	ذكور	المجموع	إناث	ذكور	المجموع	إناث	ذكور	المجموع	إناث	ذكور	المجموع	إناث	ذكور	الجنس
Total	Female	Male	Total	Female	Male	Total	Female	Male	Total	Female	Male	Total	Female	Male	Gender
18169	11930	6239	52	50	2	9	8	1	16631	10434	6197	1477	1438	39	25 - 21
2964	1877	1087	38	36	2	4	4	0	2004	1051	953	918	786	132	30 - 26
1380	864	516	34	26	8	11	11	0	480	223	257	855	604	251	35 - 31
738	447	291	34	32	2	12	12	0	168	61	107	524	342	182	40 - 36
382	205	177	9	9	0	6	6	0	111	33	78	256	157	99	45 - 41
13724	9451	4273	6	5	1	2	1	1	13167	8902	4265	549	543	6	أقل من 21
275	120	155	1	0	1	2	2	0	75	9	66	197	109	88	أكبر من 45
37632	24894	12738	174	158	16	46	44	2	32636	20713	11923	4776	3979	797	Total المجموع



جامعة القدس المفتوحة

AL-Quds Open University

توزيع الطلبة في الجامعة حسب الفئات العمرية والمهنة والجنس

Distribution of Students By Age, Job Status, Gender

الفصل الثاني من العام الدراسي 2021/2022

1212

المجموع Total			أعمال أخرى			أعمال حرة/ التربية والتعليم			أعمال حرة/ تجارة			أعمال حرة/ صناعة			أعمال حرة/ زراعة			موظف/ التربية والتعليم			موظف/ التجارة			موظف/ صناعة			موظف/ زراعة			بدون عمل			الفئة العمرية Age
المجموع	إناث	ذكور	المجموع	إناث	ذكور	المجموع	إناث	ذكور	المجموع	إناث	ذكور	المجموع	إناث	ذكور	المجموع	إناث	ذكور	المجموع	إناث	ذكور	المجموع	إناث	ذكور	المجموع	إناث	ذكور	المجموع	إناث	ذكور	الجنس			
Total	Female	Male	Total	Female	Male	Total	Female	Male	Total	Female	Male	Total	Female	Male	Total	Female	Male	Total	Female	Male	Total	Female	Male	Total	Female	Male	Total	Female	Male	Gender			
18169	11930	6239	388	94	294	8	6	2	57	6	51	23	1	22	6	0	6	13	10	3	37	6	31	20	3	17	13	8	5	17604	11796	5808	25 - 21
2964	1877	1087	189	66	123	10	7	3	19	3	16	5	0	5	2	0	2	25	18	7	20	7	13	7	1	6	3	3	0	2684	1772	912	30 - 26
1380	864	516	142	57	85	11	10	1	14	2	12	6	1	5	1	0	1	34	25	9	18	3	15	4	1	3	6	2	4	1144	763	381	35 - 31
738	447	291	113	53	60	7	6	1	9	2	7	1	0	1				35	23	12	7	2	5	2	1	1	4	2	2	560	358	202	40 - 36
382	205	177	56	23	33	7	6	1	6	1	5				1	0	1	27	19	8	4	2	2				2	2	0	279	152	127	45 - 41
13724	9451	4273	181	54	127	3	3	0	33	3	30	21	5	16	3	0	3	1	1	0	16	4	12	4	0	4	10	9	1	13452	9372	4080	أقل من 21
275	120	155	59	25	34	5	4	1	3	0	3	1	0	1	1	0	1	26	15	11	4	1	3							176	75	101	أكبر من 45
37632	24894	12738	1128	372	756	51	42	9	141	17	124	57	7	50	14	0	14	161	111	50	106	25	81	37	6	31	38	26	12	35899	24288	11611	Total المجموع



جامعة القدس المفتوحة

AL-Quds Open University

توزيع الطلبة في الكلية حسب مكان الإقامة والجنس

Distribution of Students By Faculty, City, Gender

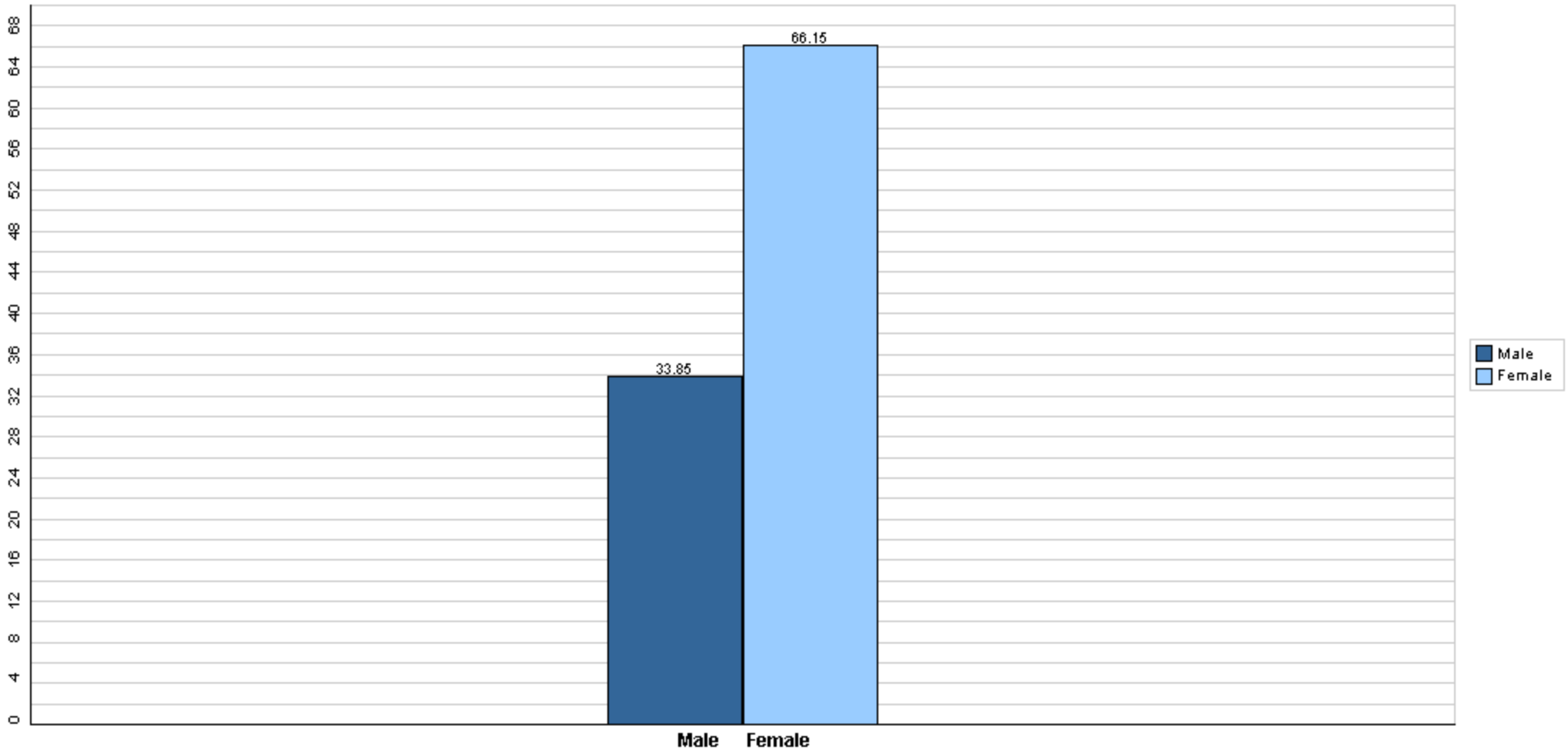
الفصل الثاني من العام الدراسي 2021/2022

1212

المجموع العام										الطلبة القدامى										الطلبة الجدد						الكلية Faculty							
المجموع			مخيم		قرية		مدينة		غير محدد		المجموع			مخيم		قرية		مدينة		غير محدد		المجموع		مخيم			قرية		مدينة		غير محدد		
المجموع	إناث	ذكور	إناث	ذكور	إناث	ذكور	إناث	ذكور	إناث	ذكور	المجموع	إناث	ذكور	إناث	ذكور	إناث	ذكور	إناث	ذكور	إناث	ذكور	المجموع	إناث	ذكور	إناث		ذكور	إناث	ذكور	إناث	ذكور		
2563	2563	2035	144	170	1053	467	1364	1397	2	1	2458	2458	1884	141	159	1011	421	1304	1303	2	1	105	105	151	3	11	42	46	60	94	0	0	التكنولوجيا والعلوم التطبيقية Technology and Applied Sciences
460	460	57	26	9	180	3	253	45	1	0	326	326	40	16	7	130	2	180	31	0	0	134	134	17	10	2	50	1	73	14	1	0	دبلوم التأهيل التربوي Educational Qualification Diploma
143	143	93	4	4	59	44	80	45			138	138	85	4	4	54	40	80	41			5	5	8	0	0	5	4	0	4			الزراعة Agriculture
2214	2214	1236	138	107	915	419	1157	703	4	7	2120	2120	1106	133	96	881	384	1103	622	3	4	94	94	130	5	11	34	35	54	81	1	3	التممية الاجتماعية والأسرية Social and Family Development
7379	7379	6272	422	437	3018	2062	3935	3760	4	13	7068	7068	5837	406	412	2902	1910	3756	3507	4	8	311	311	435	16	25	116	152	179	253	0	5	العلوم الإدارية والإقتصادية Administrative and Economic Sciences
7696	7696	1433	488	101	3248	571	3956	757	4	4	7333	7333	1332	468	94	3062	535	3800	700	3	3	363	363	101	20	7	186	36	156	57	1	1	العلوم التربوية Educational Sciences
468	468	265	23	21	189	80	256	163	0	1	448	448	258	22	20	181	79	245	158	0	1	20	20	7	1	1	8	1	11	5	0	0	الإعلام Media
3322	3322	675	216	50	1313	274	1792	350	1	1	3179	3179	631	203	43	1253	255	1722	332	1	1	143	143	44	13	7	60	19	70	18	0	0	الآداب Arts
649	649	672	42	50	222	190	385	431	0	1	534	534	557	38	44	179	159	317	354	0	0	115	115	115	4	6	43	31	68	77	0	1	التعليم المستمر - سنة تحضيرية Continuous Education-Preparing Year
37632	24894	12738	1503	949	10197	4110	13178	7651	16	28	35334	23604	11730	1431	879	9653	3785	12507	7048	13	18	2298	1290	1008	72	70	544	325	671	603	3	10	



جامعة القدس المفتوحة
نسبة توزيع الطلبة حسب الجنس
الفصل الدراسي (1212)

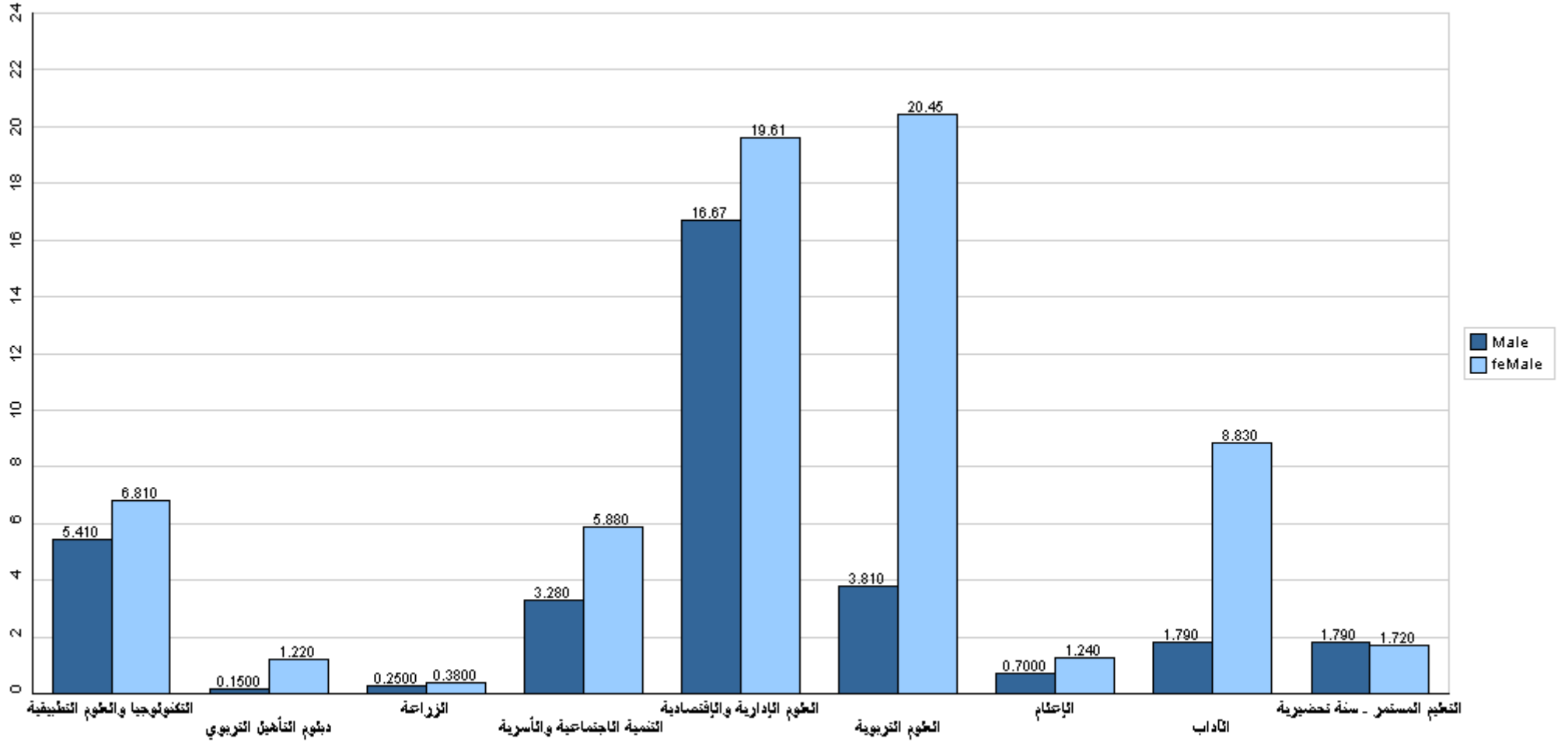




جامعة القدس المفتوحة

نسبة توزيع الطلبة حسب الكلية والجنس

الفصل الدراسي (1212)



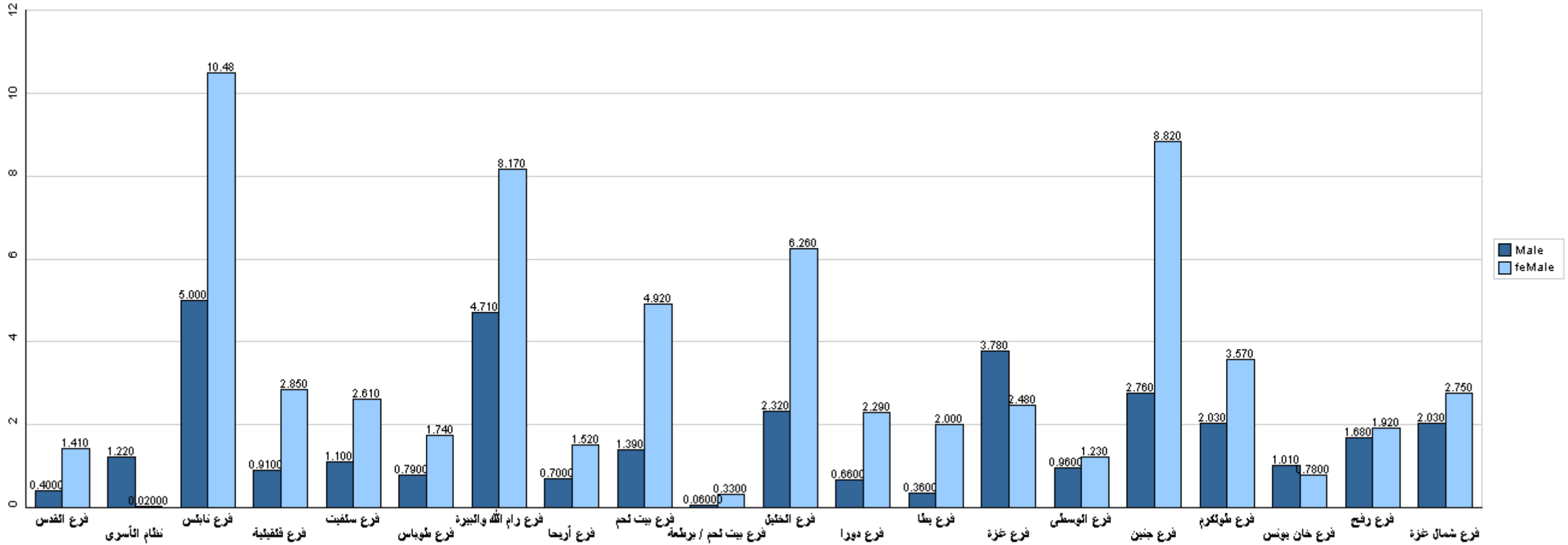
قسم القبول والتسجيل



جامعة القدس المفتوحة

نسبة توزيع الطلبة حسب فروع الجامعة والجنس

الفصل الدراسي (1212)



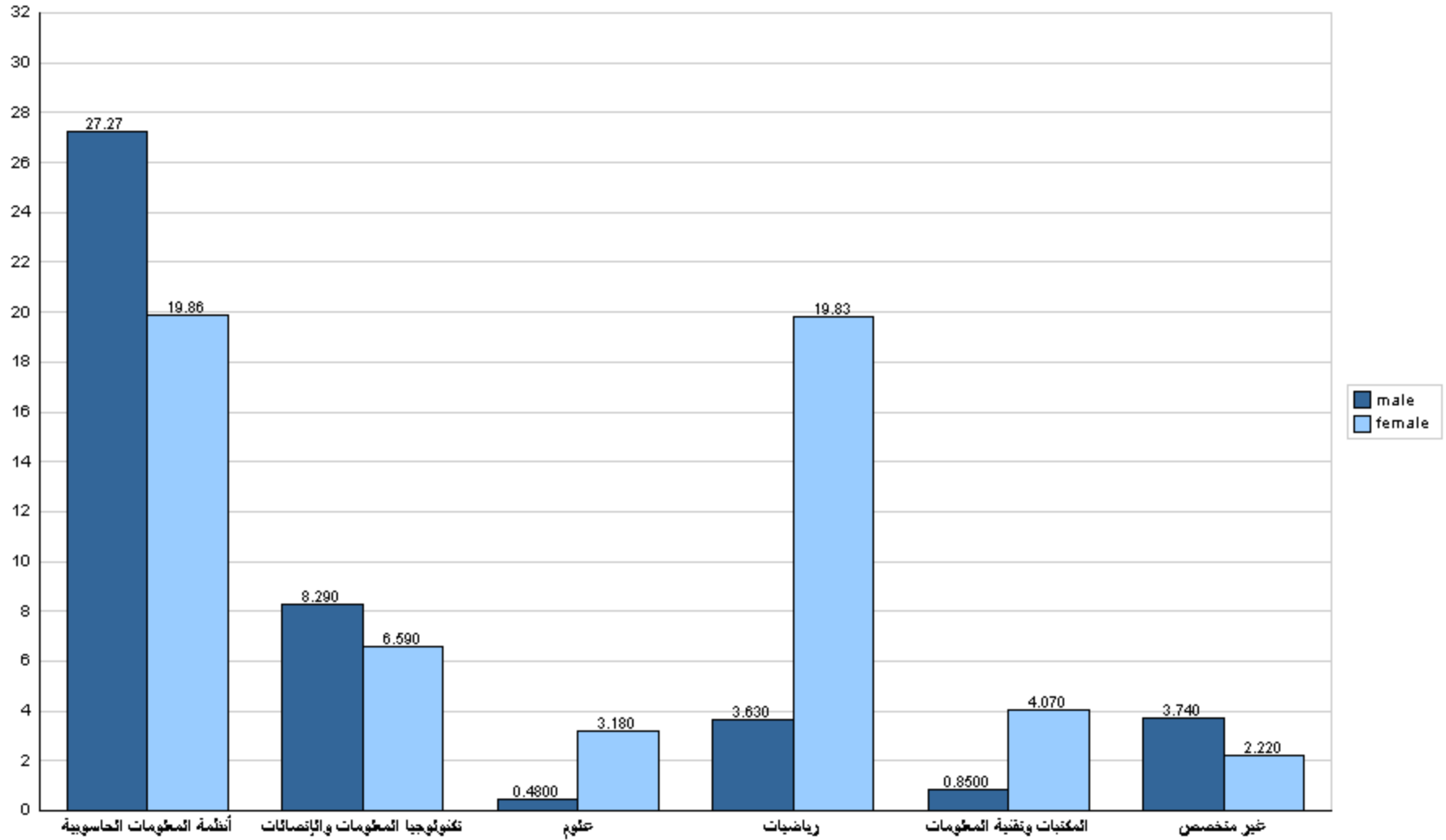
قسم القبول والتسجيل



جامعة القدس المفتوحة

نسبة توزيع الطلبة في كلية التكنولوجيا والعلوم التطبيقية حسب التخصص والجنس

الفصل الدراسي (1212)

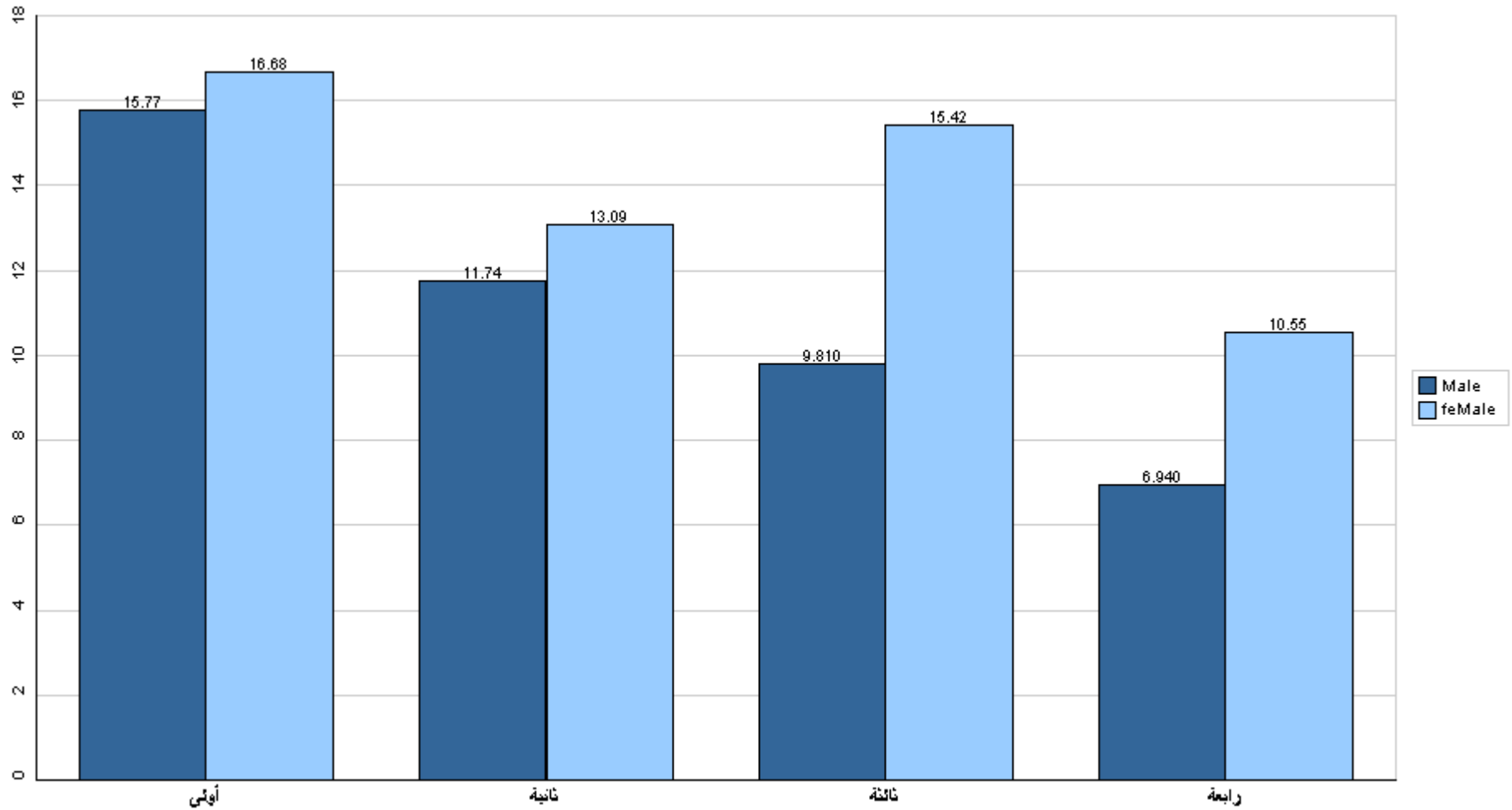




جامعة القدس المفتوحة

نسبة توزيع الطلبة في كلية التكنولوجيا والعلوم التطبيقية حسب الجنس والمستوى الدراسي

الفصل الدراسي (1212)



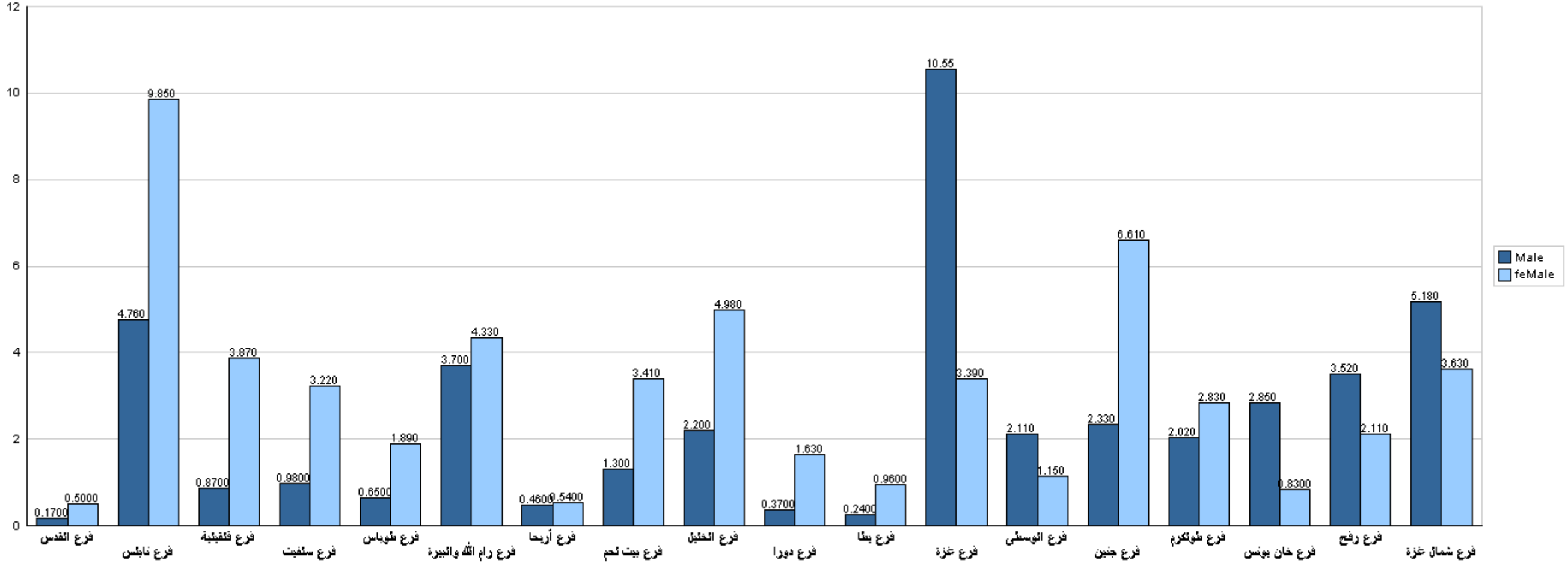
قسم القبول والتسجيل



جامعة القدس المفتوحة

نسبة توزيع الطلبة في كلية التكنولوجيا والعلوم التطبيقية حسب الفرع والجنس

الفصل الدراسي (1212)



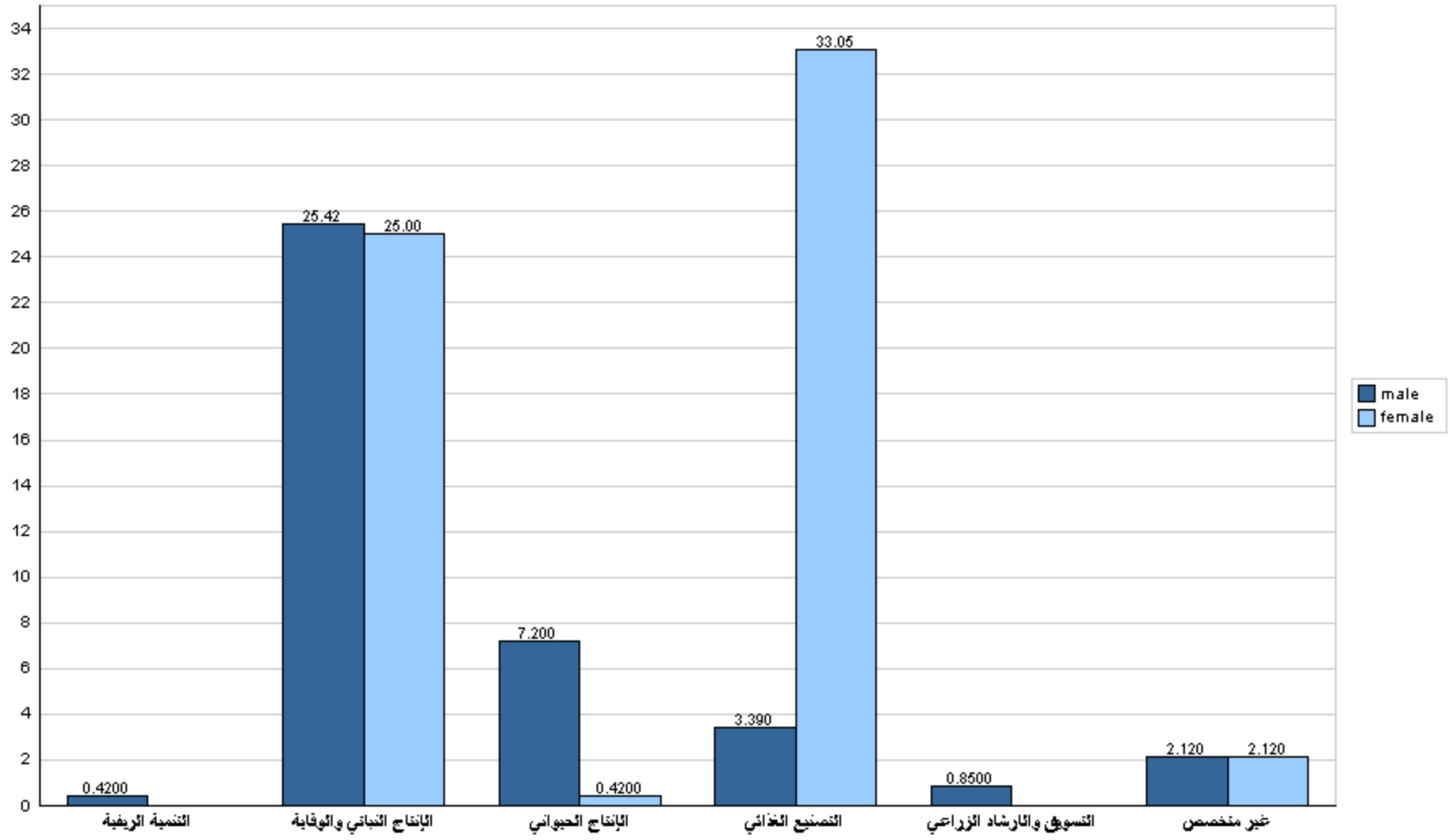
قسم القبول والتسجيل



جامعة القدس المفتوحة

نسبة توزيع الطلبة في كلية الزراعة حسب التخصص والجنس

الفصل الدراسي (1212)

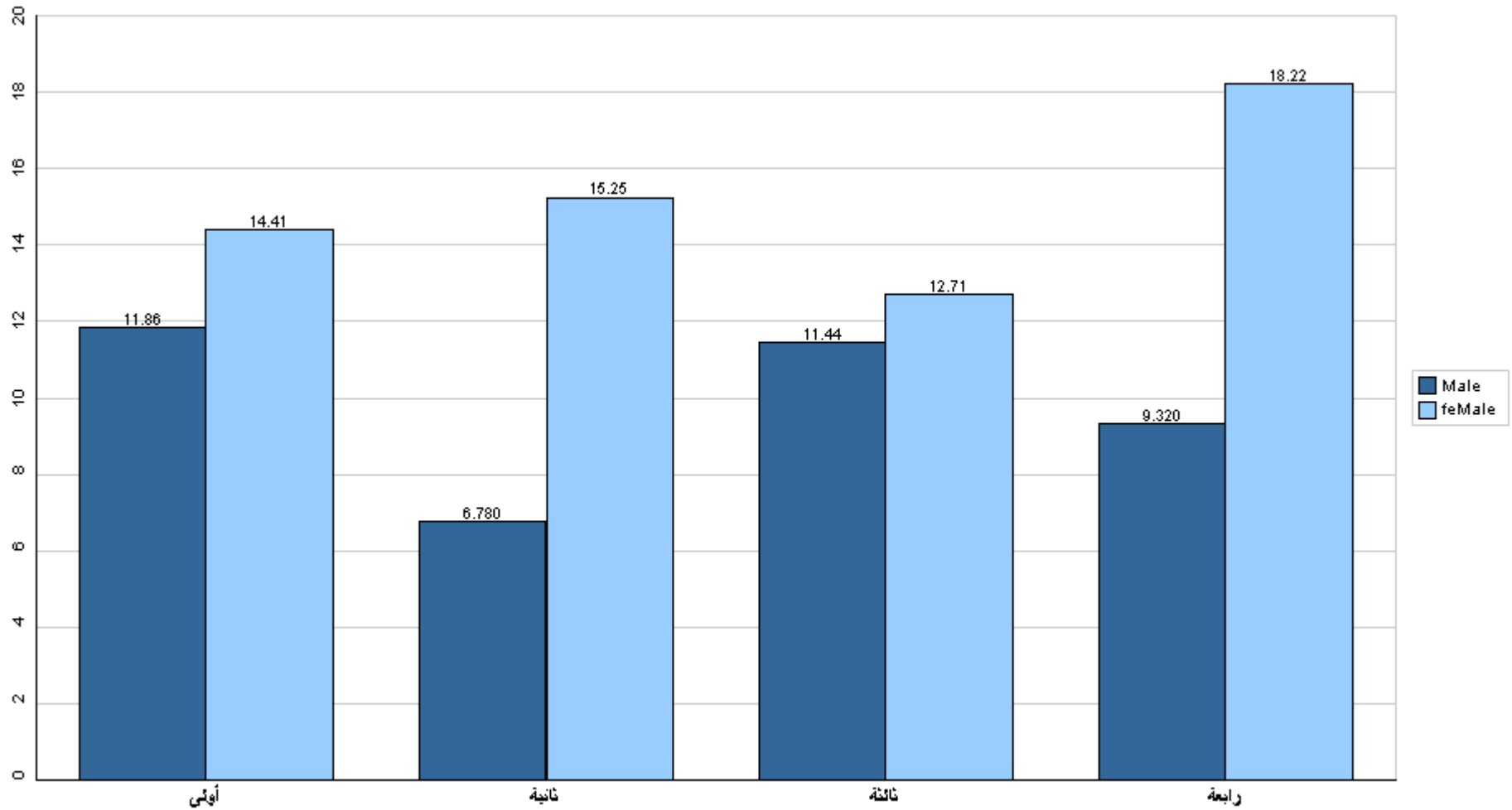




جامعة القدس المفتوحة

نسبة توزيع الطلبة في كلية الزراعة حسب الجنس والمستوى الدراسي

الفصل الدراسي (1212)



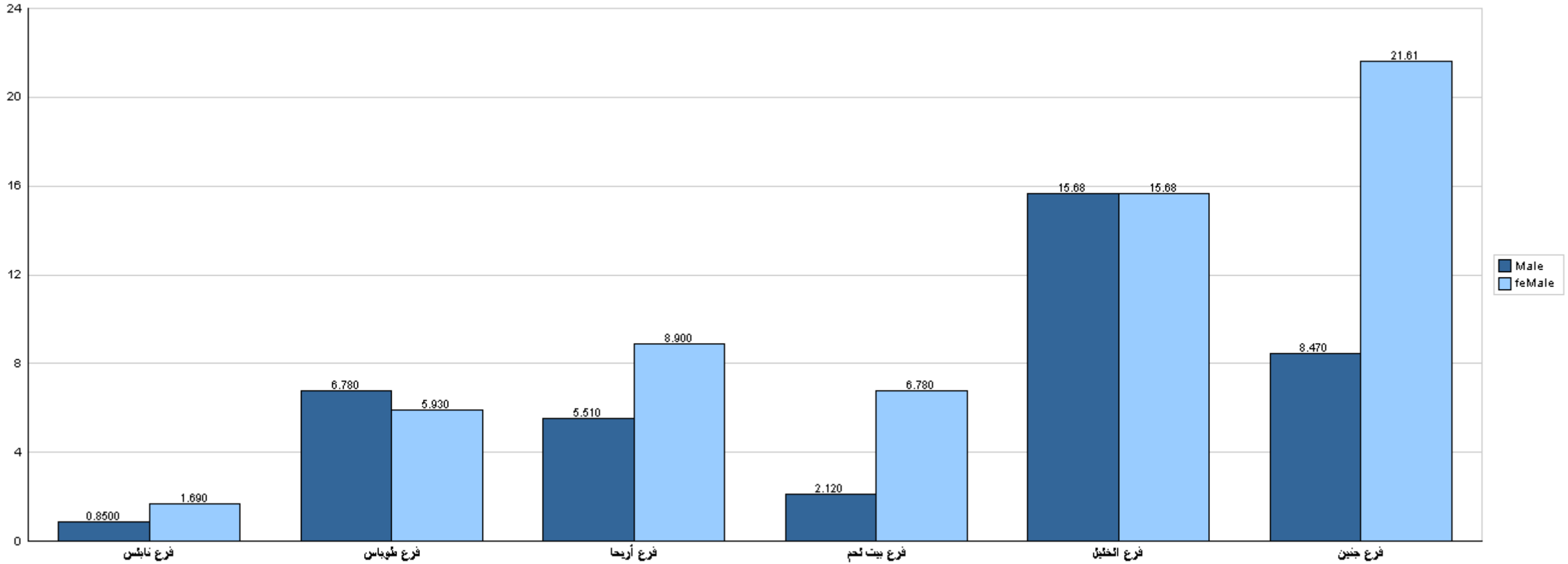
قسم القبول والتسجيل



جامعة القدس المفتوحة

نسبة توزيع الطلبة في كلية الزراعة حسب الفرع والجنس

الفصل الدراسي (1212)



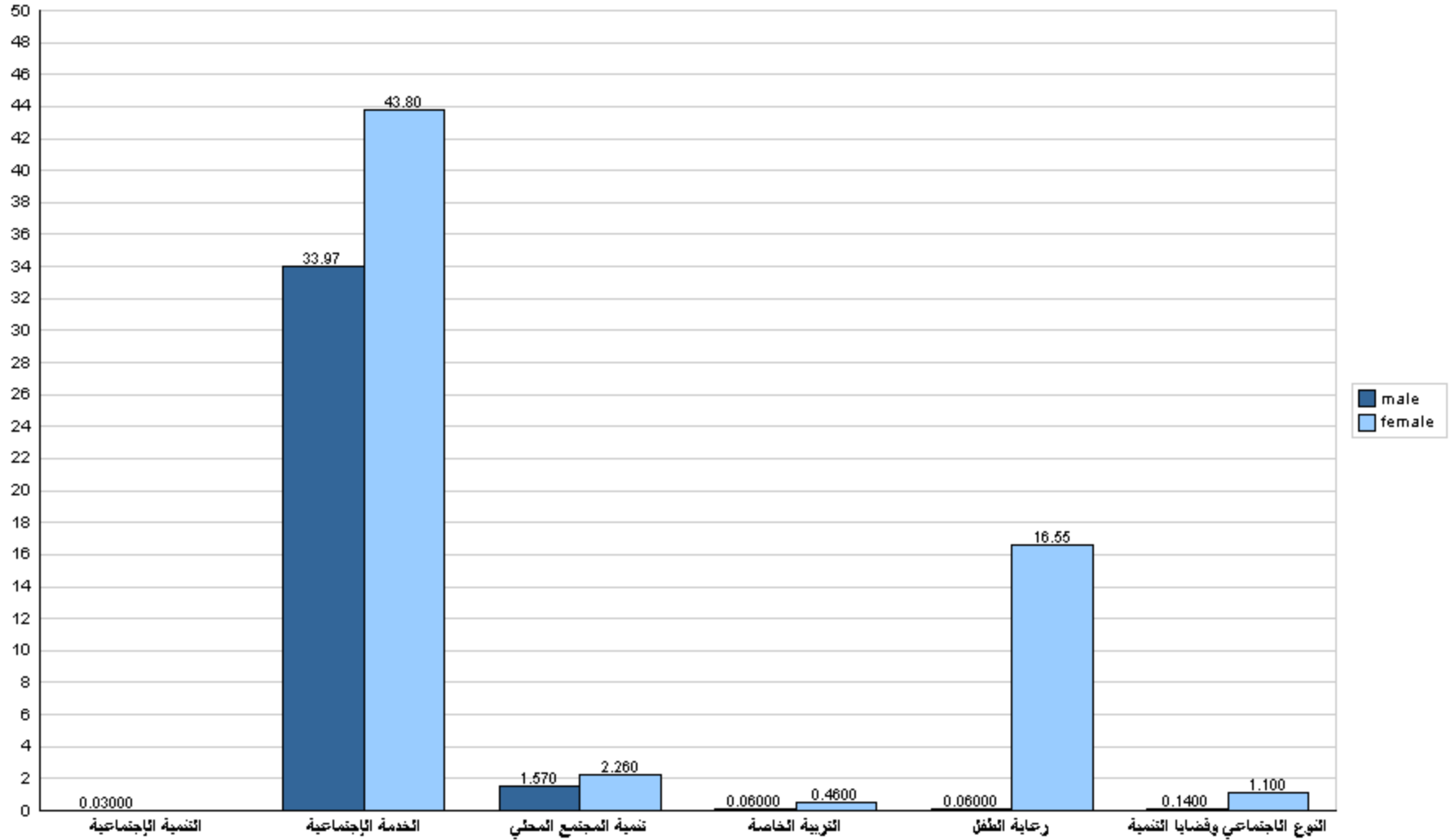
قسم القبول والتسجيل



جامعة القدس المفتوحة

نسبة توزيع الطلبة في كلية التنمية الاجتماعية والأسرية حسب التخصص والجنس

الفصل الدراسي (1212)

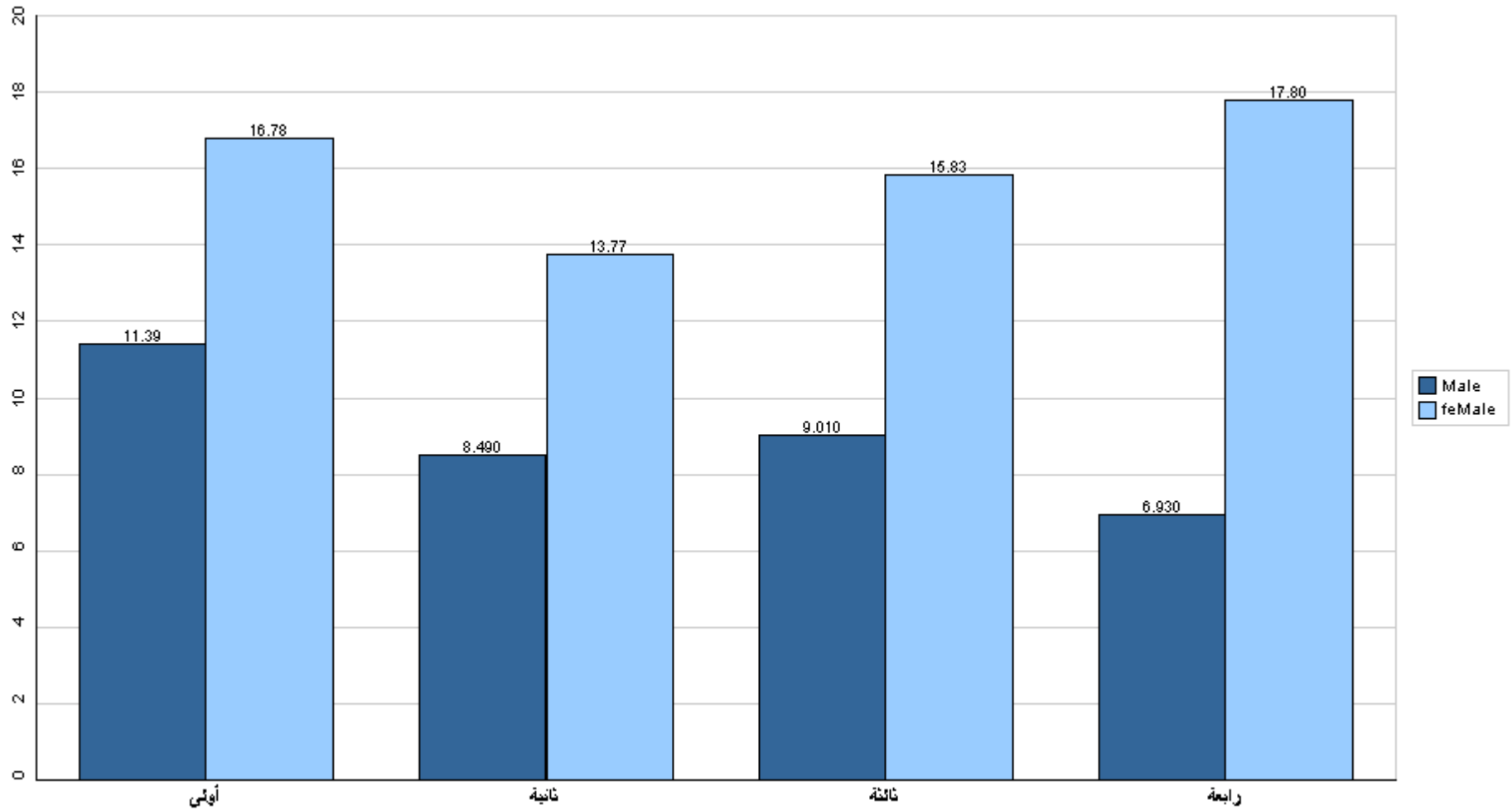




جامعة القدس المفتوحة

نسبة توزيع الطلبة في كلية التنمية الاجتماعية والأسرية حسب الجنس والمستوى الدراسي

الفصل الدراسي (1212)



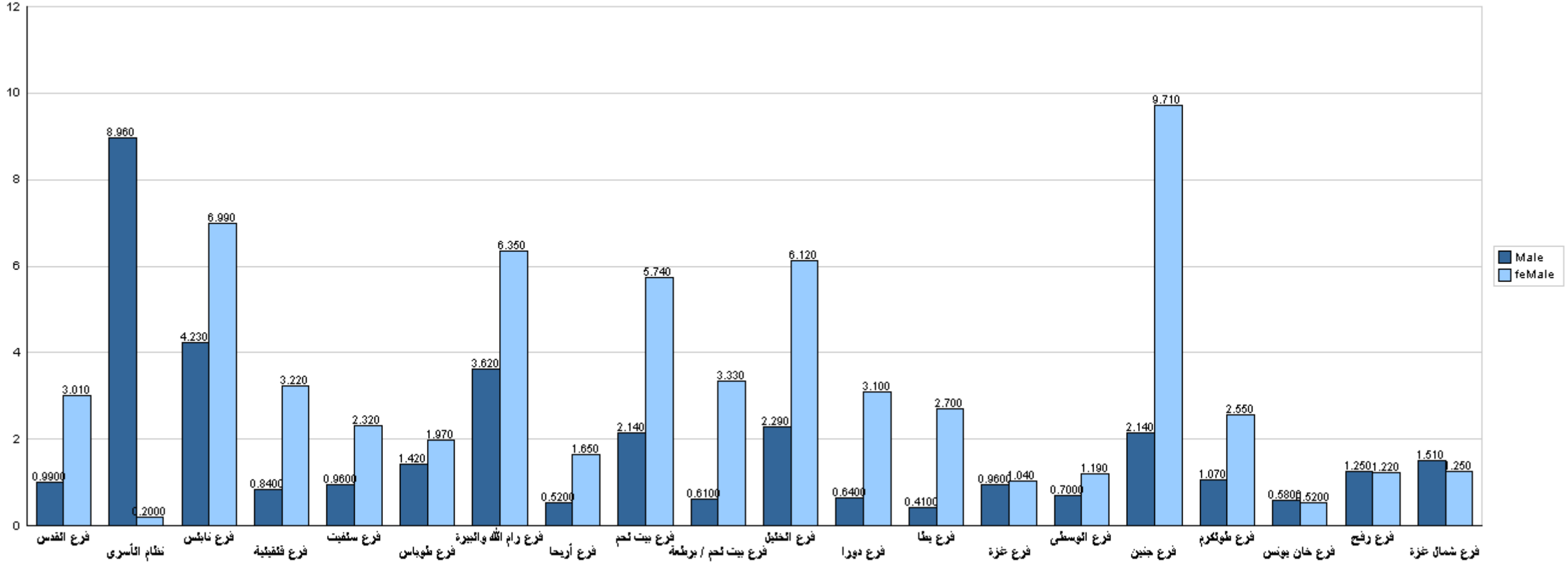
قسم القبول والتسجيل



جامعة القدس المفتوحة

نسبة توزيع الطلبة في كلية التنمية الاجتماعية والأسرية حسب الفرع والجنس

الفصل الدراسي (1212)

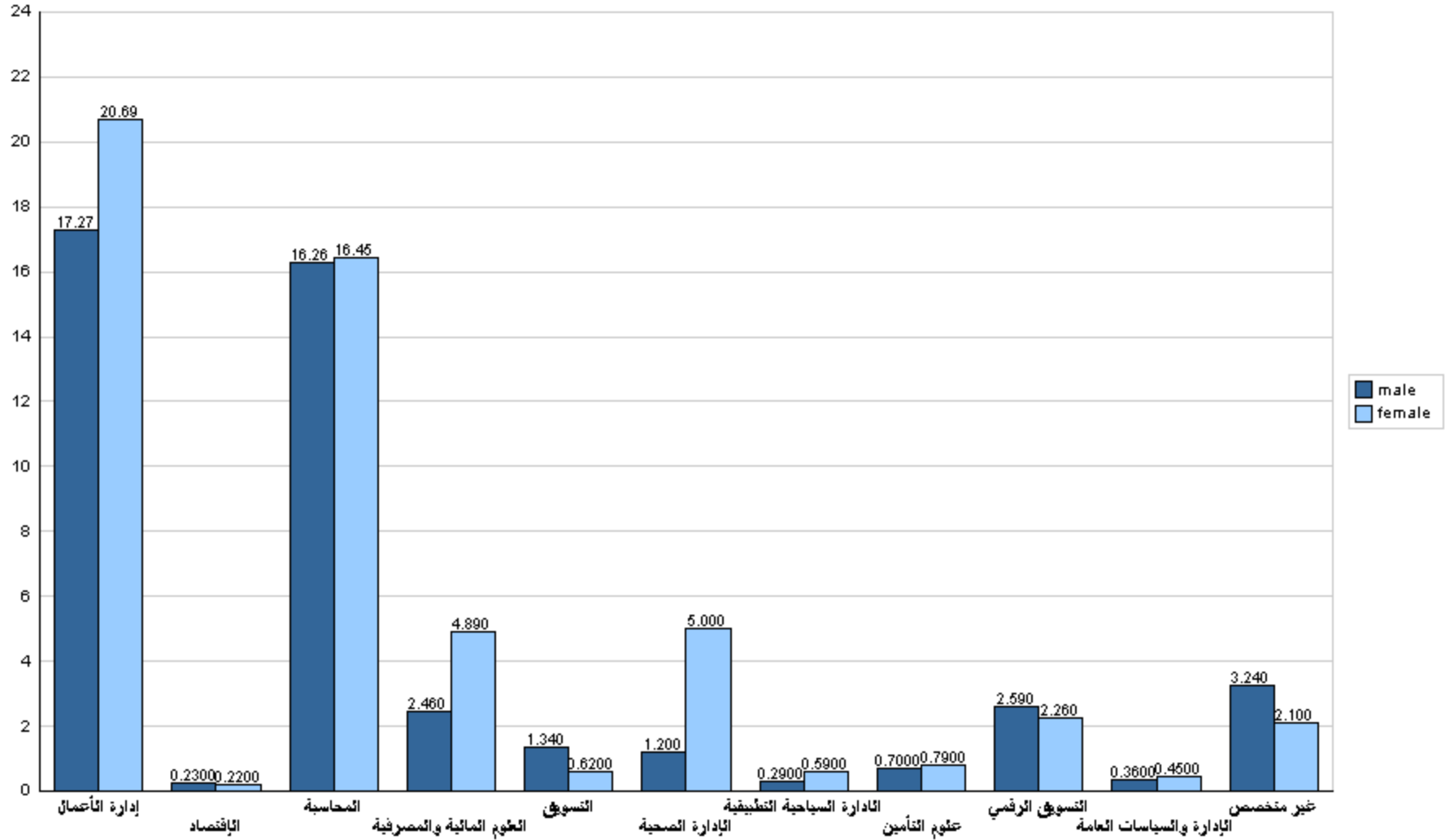


قسم القبول والتسجيل



جامعة القدس المفتوحة

نسبة توزيع الطلبة في كلية العلوم الإدارية والإقتصادية حسب التخصص والجنس
الفصل الدراسي (1212)

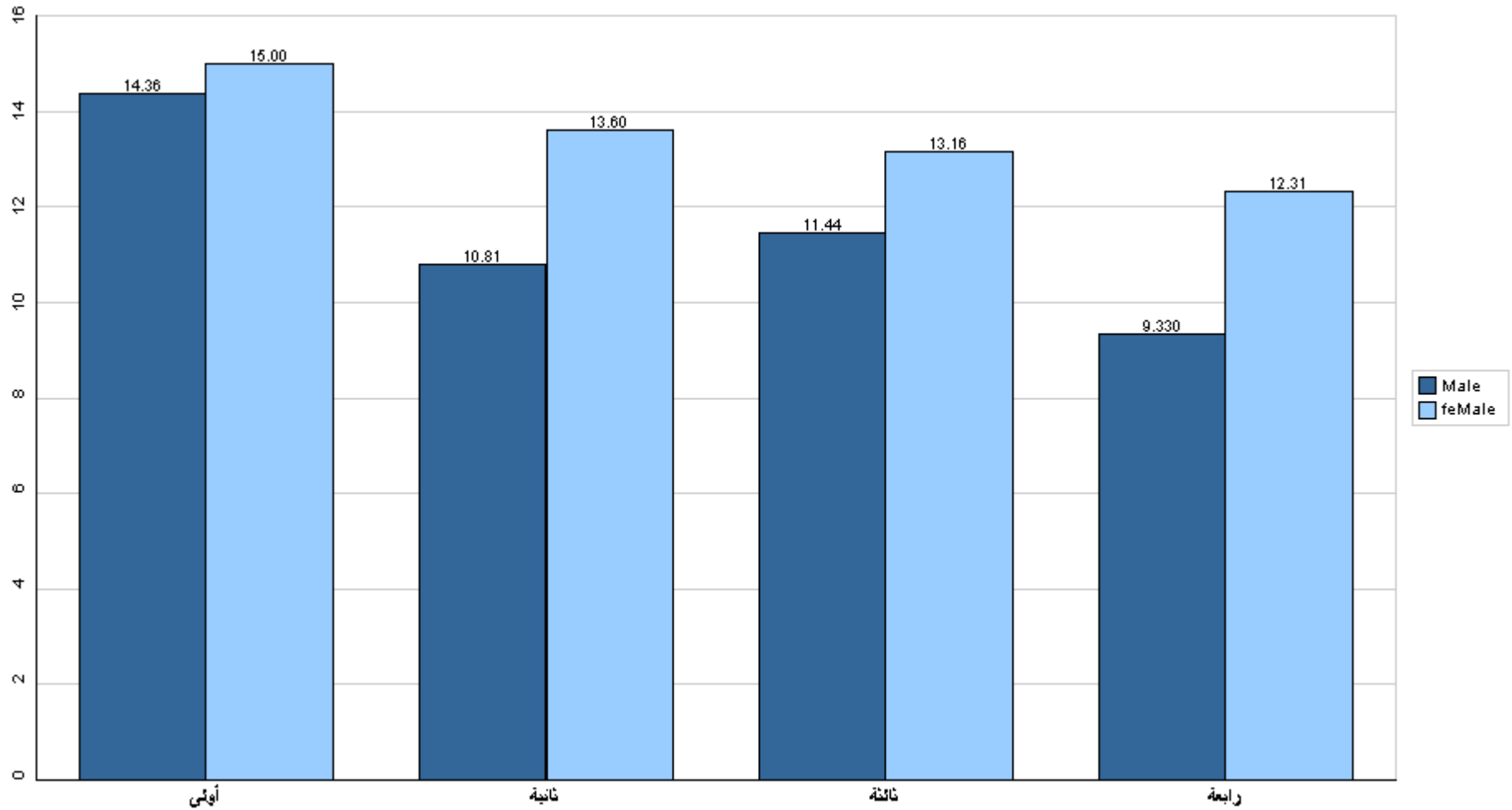




جامعة القدس المفتوحة

نسبة توزيع الطلبة في كلية العلوم الإدارية والإقتصادية حسب الجنس والمستوى الدراسي

الفصل الدراسي (1212)



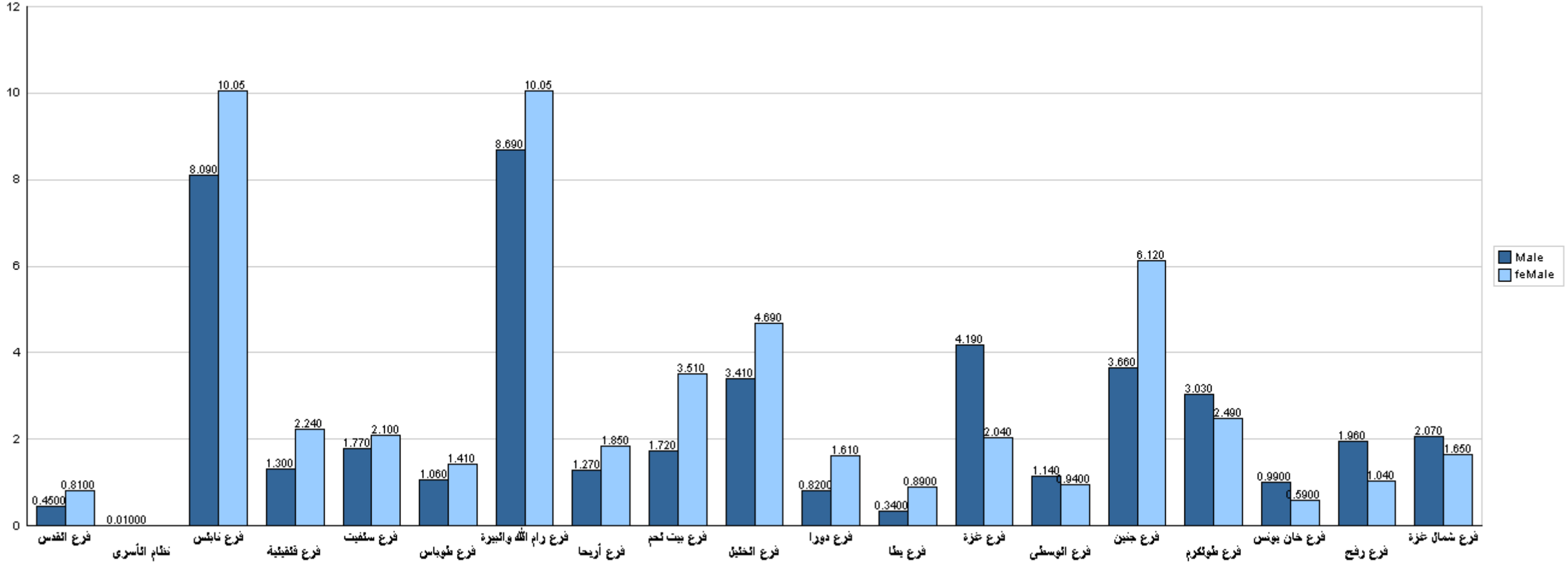
قسم القبول والتسجيل



جامعة القدس المفتوحة

نسبة توزيع الطلبة في كلية العلوم الإدارية والإقتصادية حسب الفرع والجنس

الفصل الدراسي (1212)



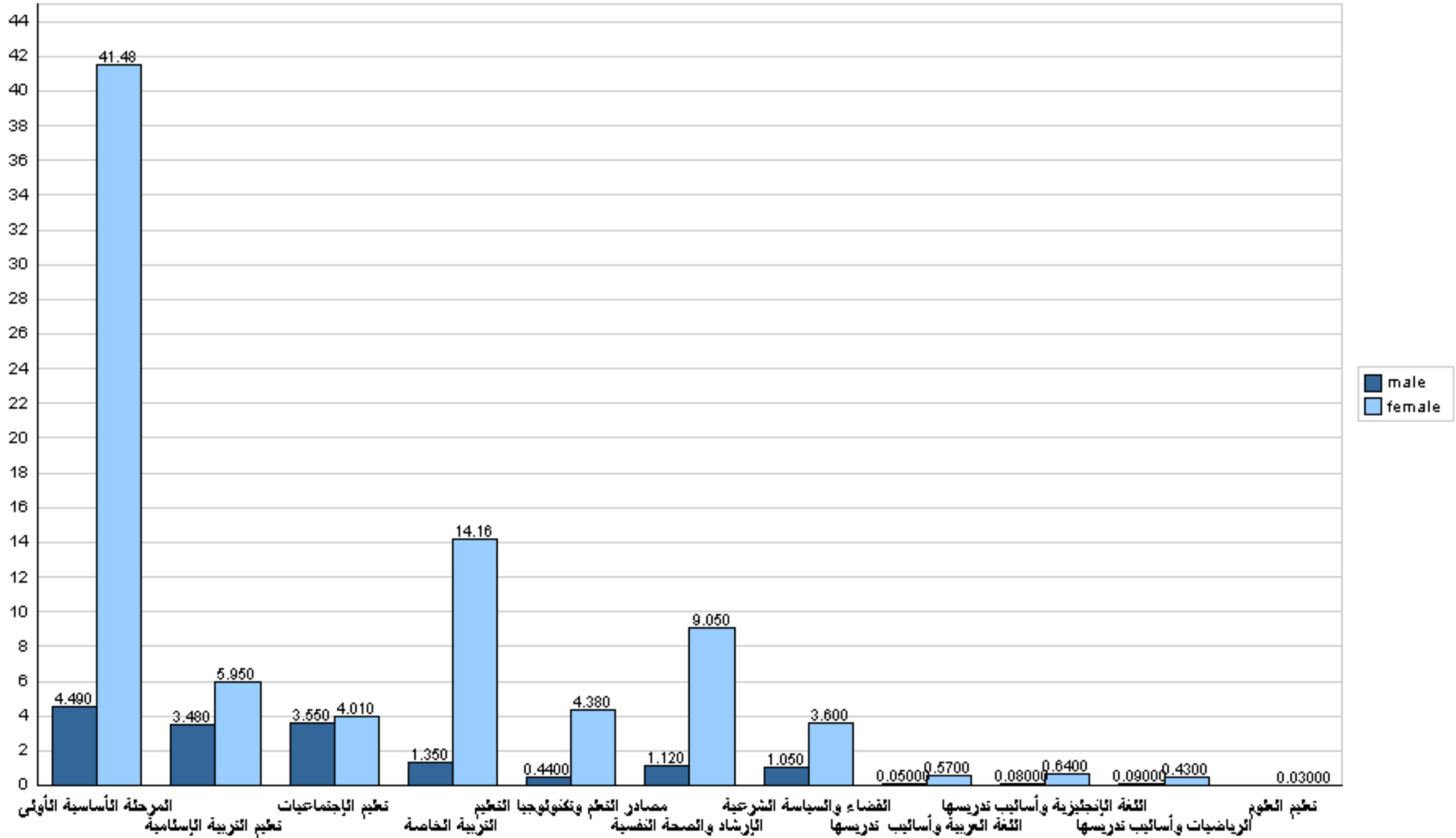
قسم القبول والتسجيل



جامعة القدس المفتوحة

نسبة توزيع الطلبة في كلية العلوم التربوية حسب التخصص والجنس

الفصل الدراسي (1212)

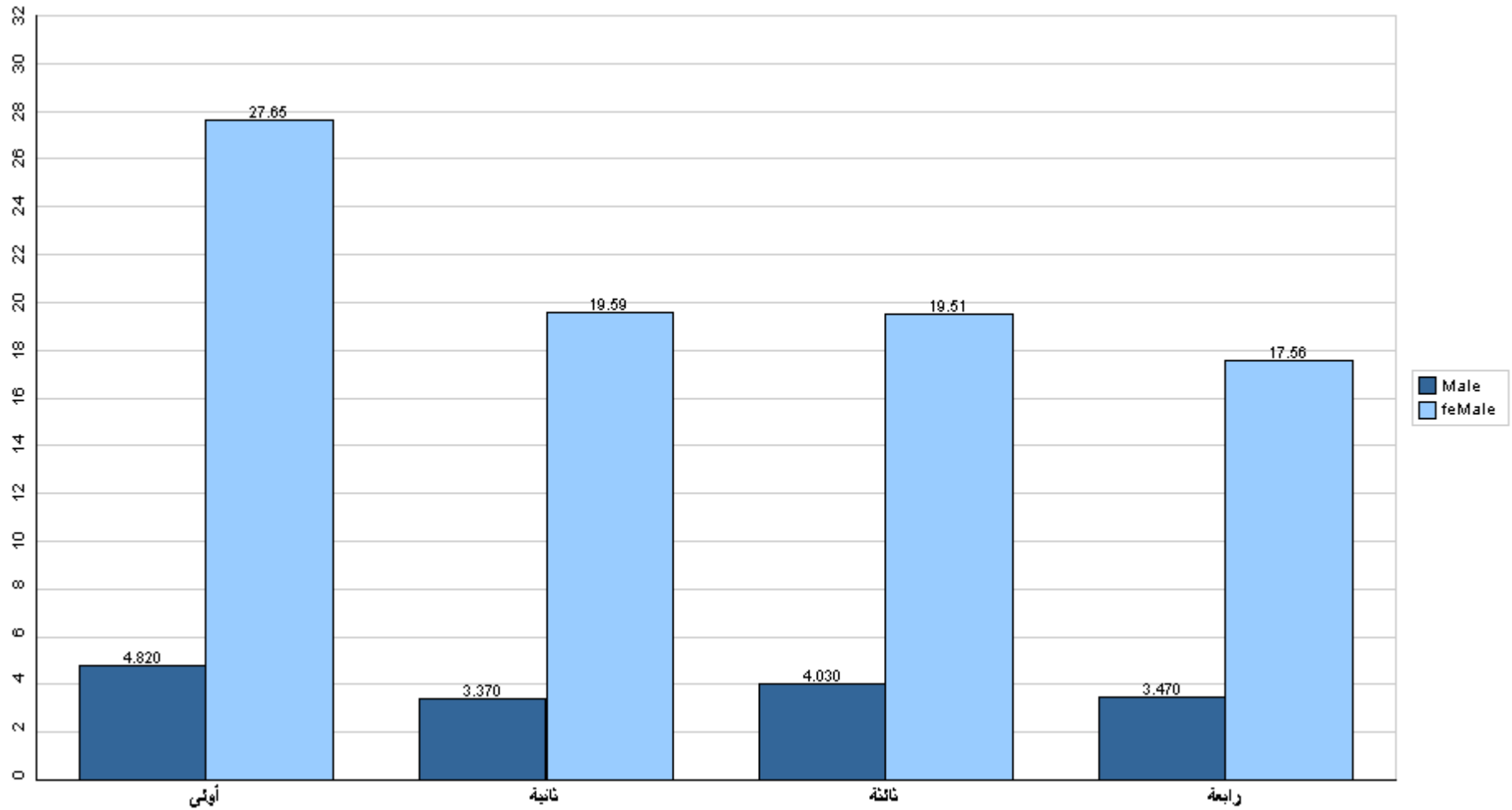




جامعة القدس المفتوحة

نسبة توزيع الطلبة في كلية العلوم التربوية حسب الجنس والمستوى الدراسي

الفصل الدراسي (1212)



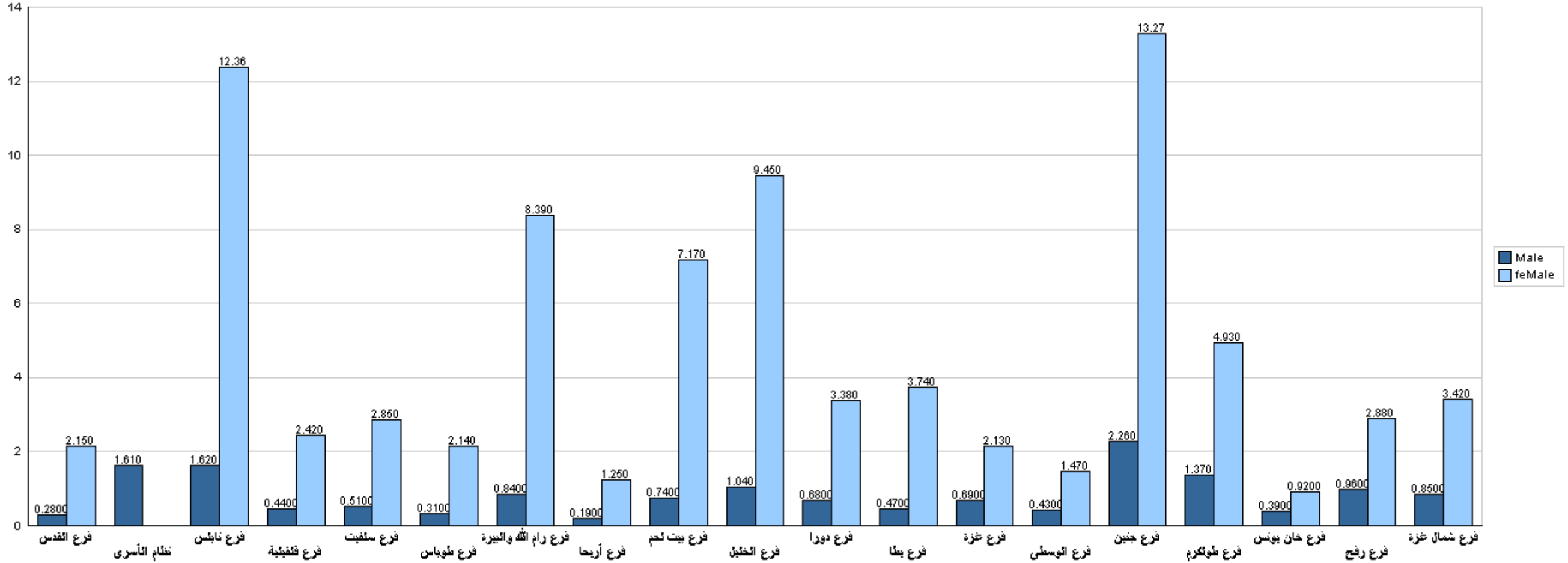
قسم القبول والتسجيل



جامعة القدس المفتوحة

نسبة توزيع الطلبة في كلية العلوم التربوية حسب الفرع والجنس

الفصل الدراسي (1212)



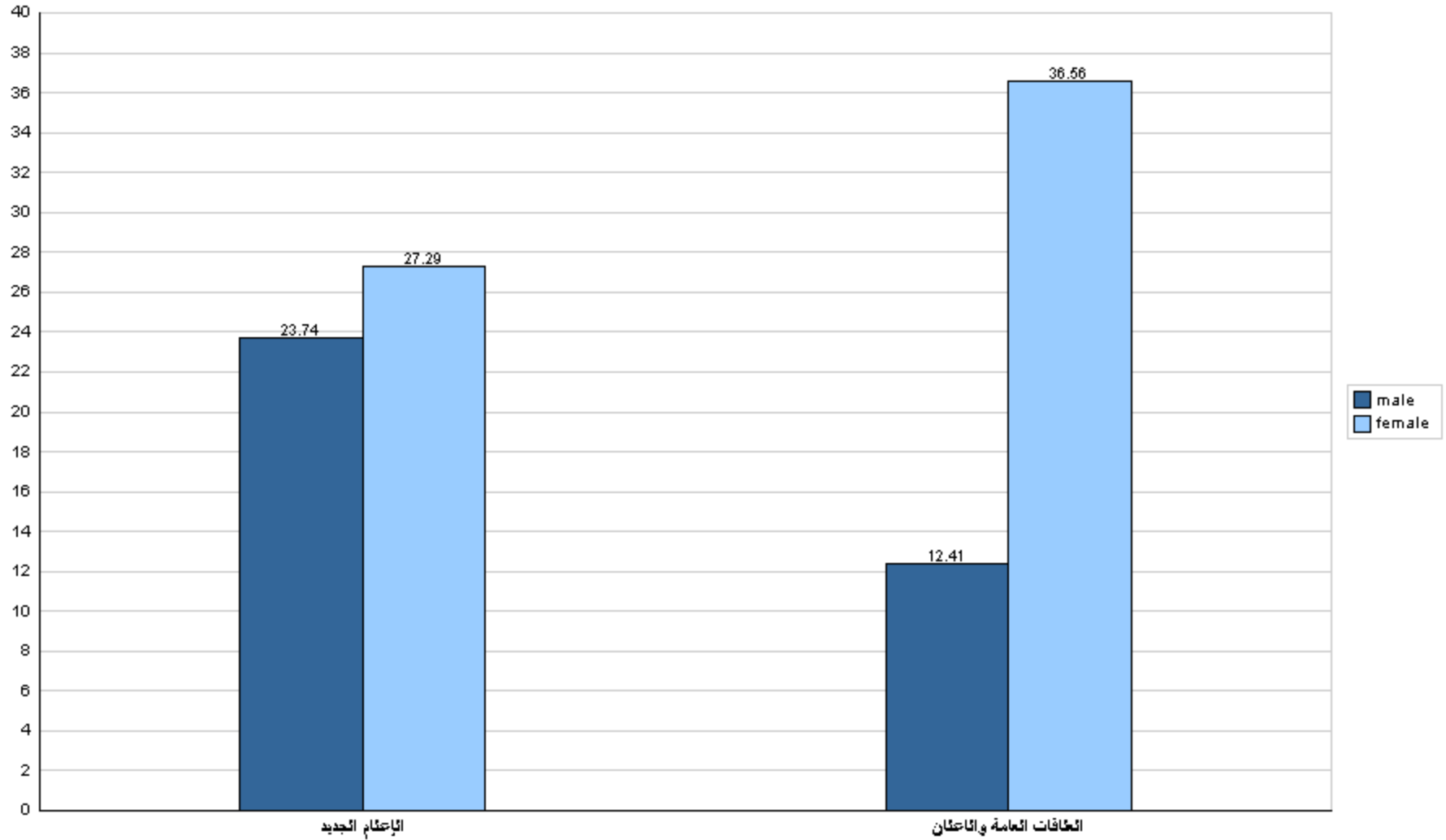
قسم القبول والتسجيل



جامعة القدس المفتوحة

نسبة توزيع الطلبة في كلية الإعلام حسب التخصص والجنس

الفصل الدراسي (1212)

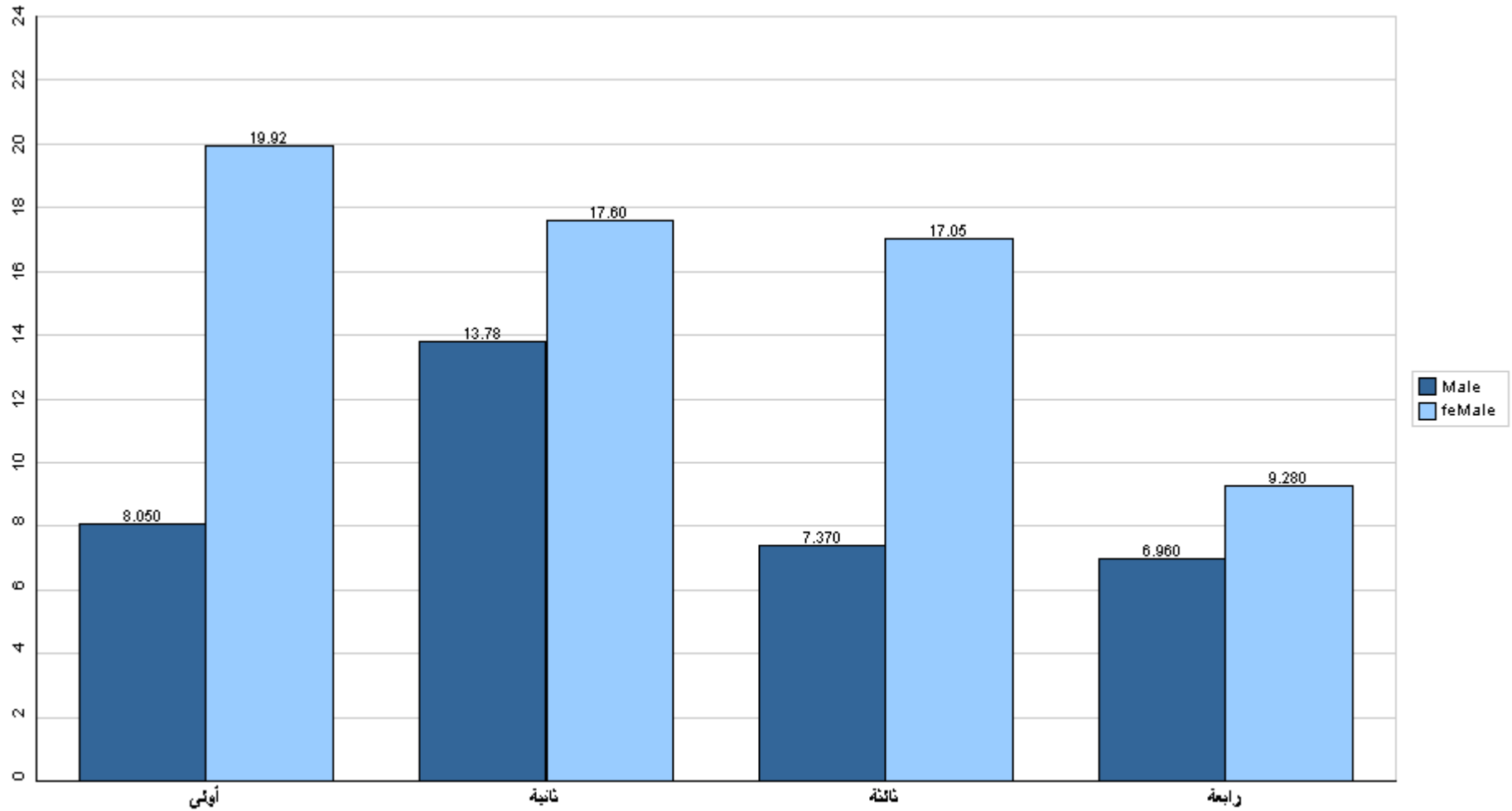




جامعة القدس المفتوحة

نسبة توزيع الطلبة في كلية الإعلام حسب الجنس والمستوى الدراسي

الفصل الدراسي (1212)



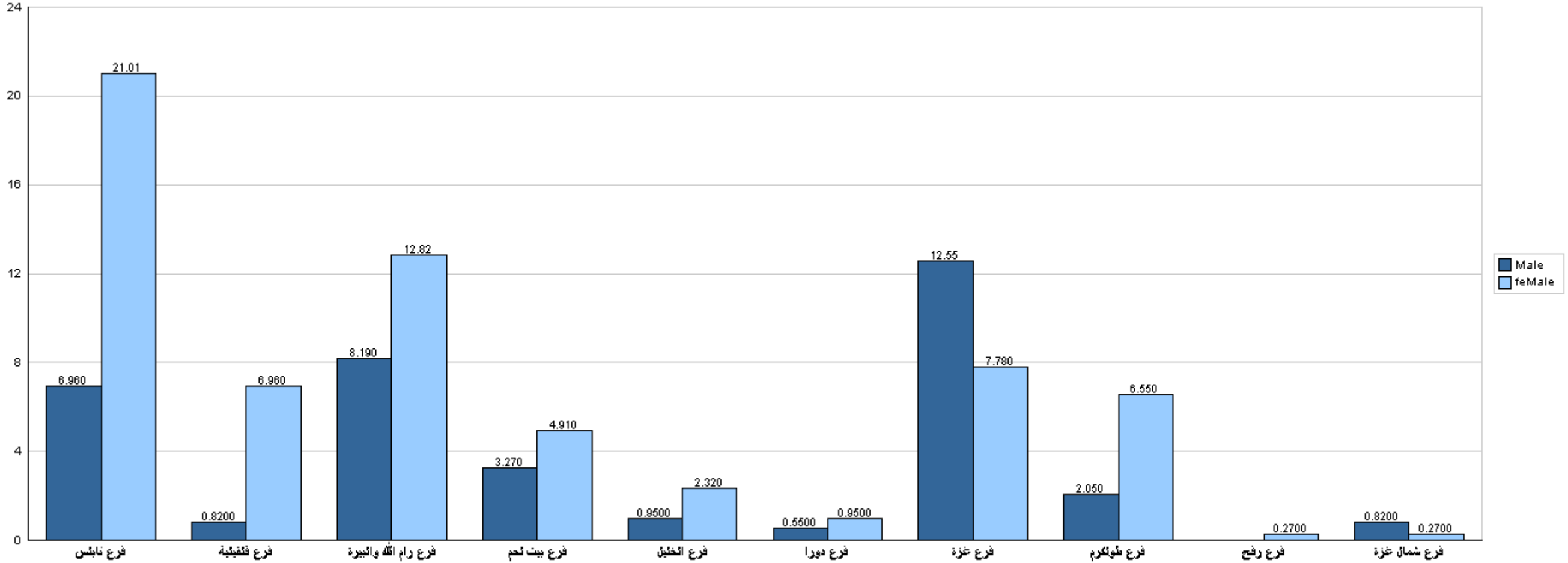
قسم القبول والتسجيل



جامعة القدس المفتوحة

نسبة توزيع الطلبة في كلية الإعلام حسب الفرع والجنس

الفصل الدراسي (1212)



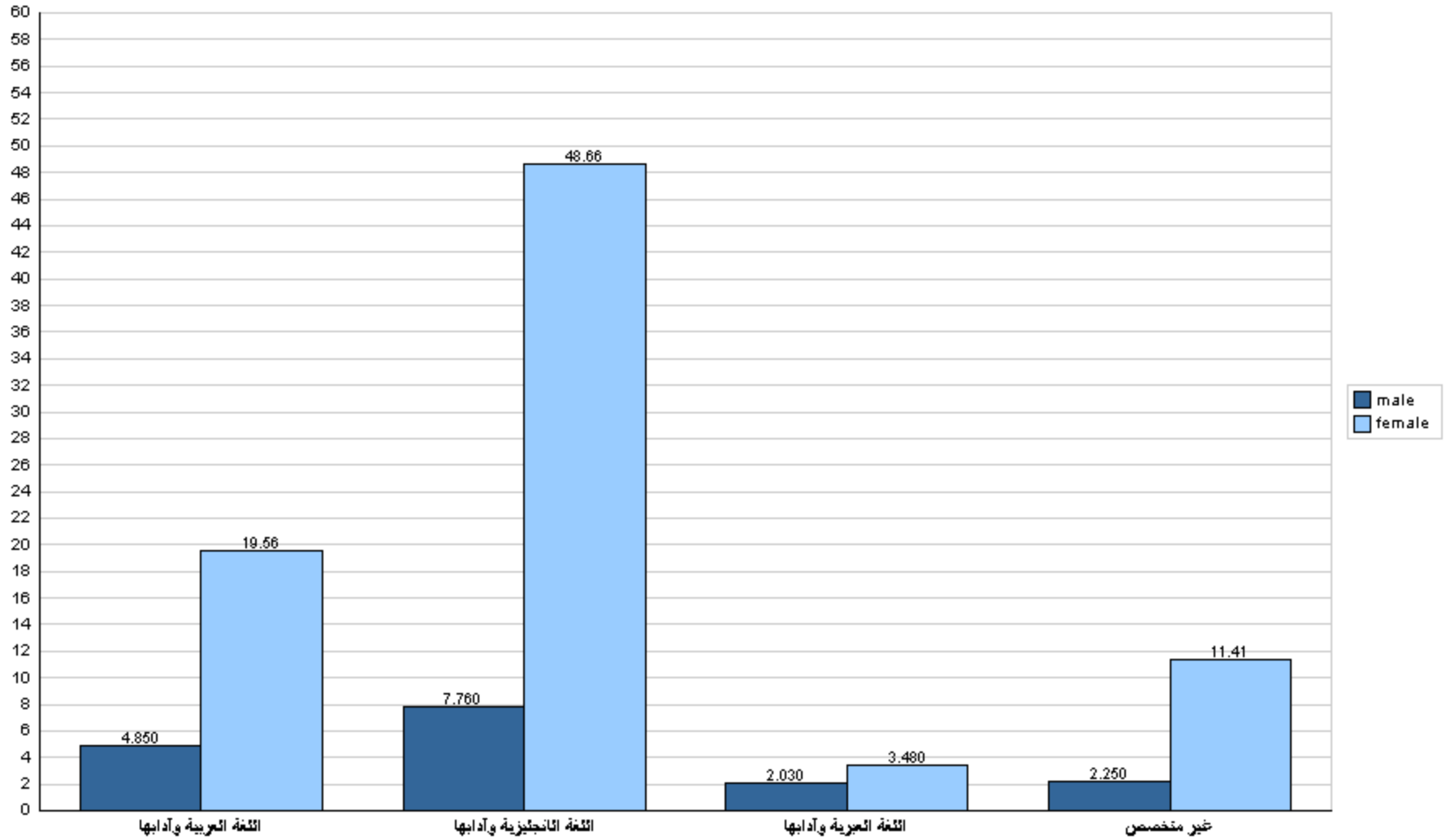
قسم القبول والتسجيل



جامعة القدس المفتوحة

نسبة توزيع الطلبة في كلية الآداب حسب التخصص والجنس

الفصل الدراسي (1212)

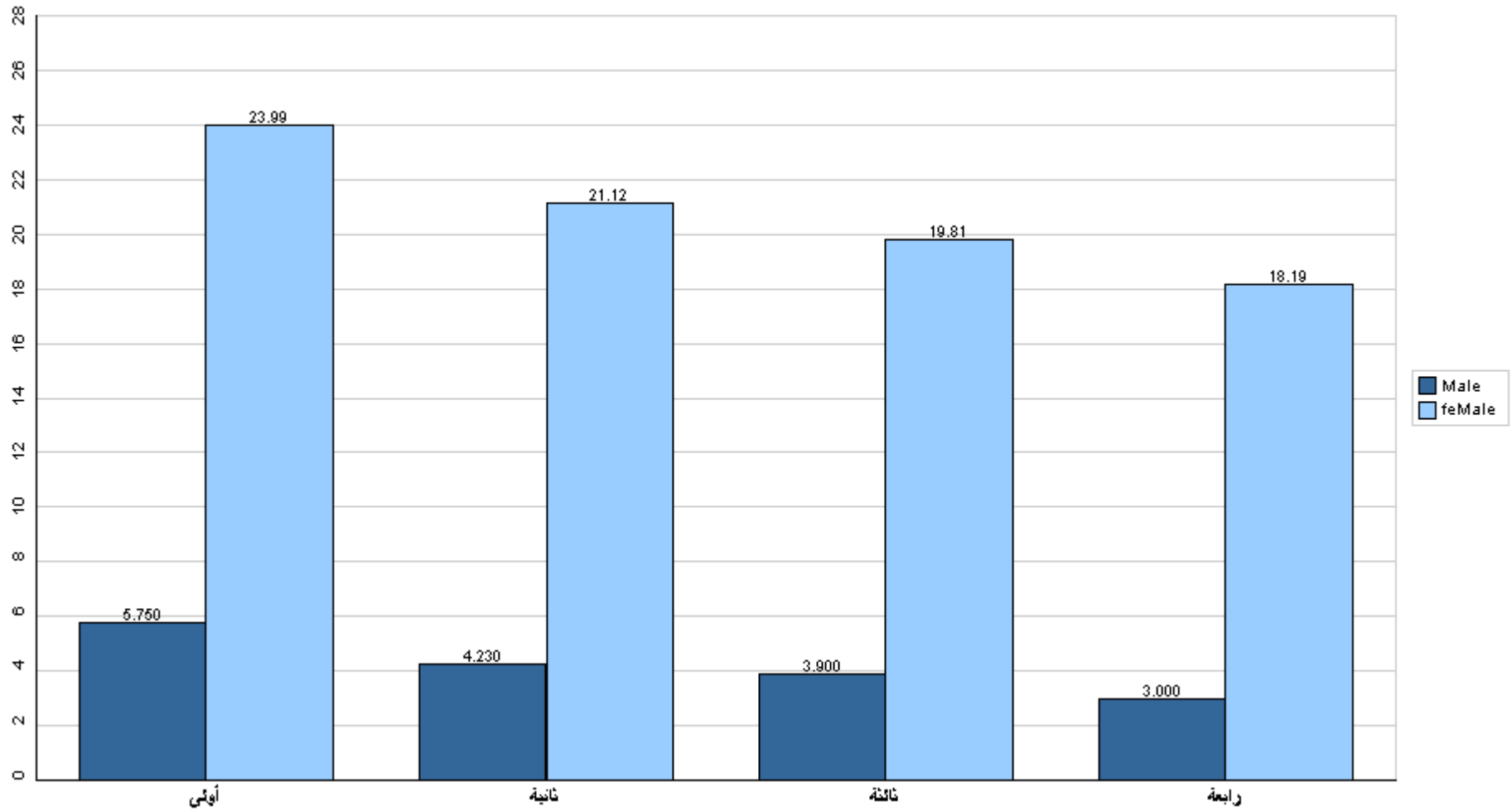




جامعة القدس المفتوحة

نسبة توزيع الطلبة في كلية الآداب حسب الجنس والمستوى الدراسي

الفصل الدراسي (1212)



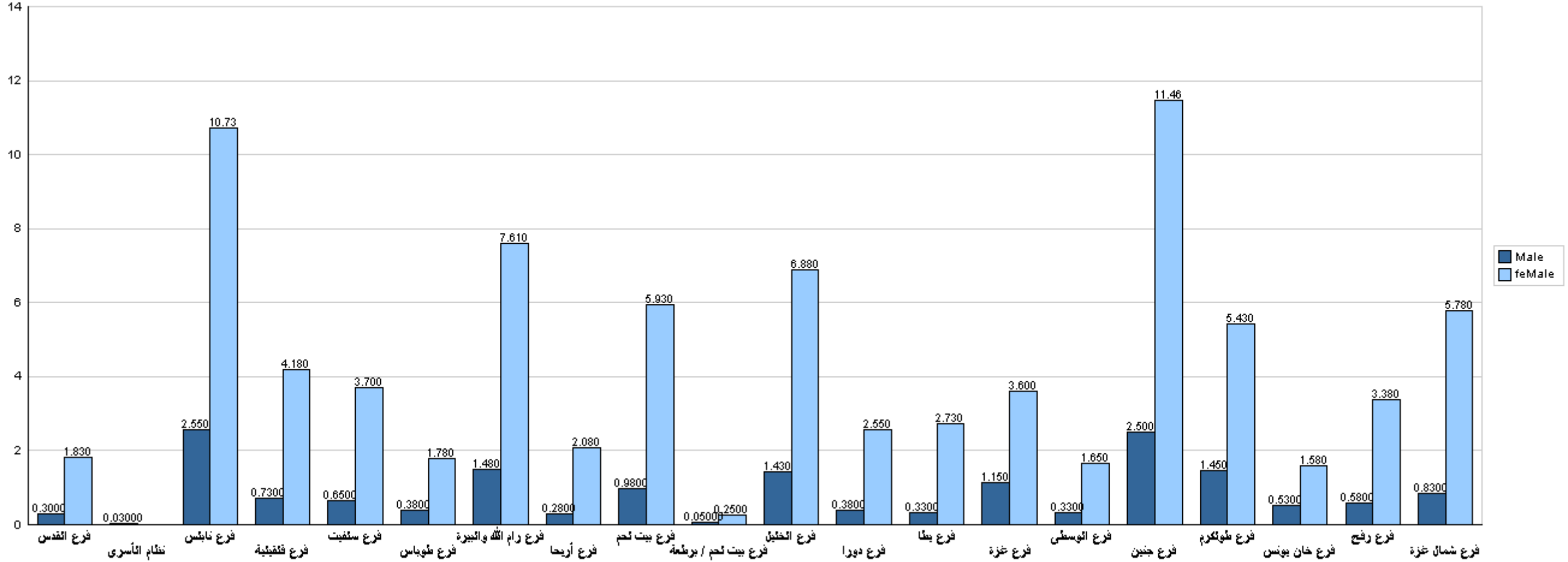
قسم القبول والتسجيل



جامعة القدس المفتوحة

نسبة توزيع الطلبة في كلية الآداب حسب الفرع والجنس

الفصل الدراسي (1212)



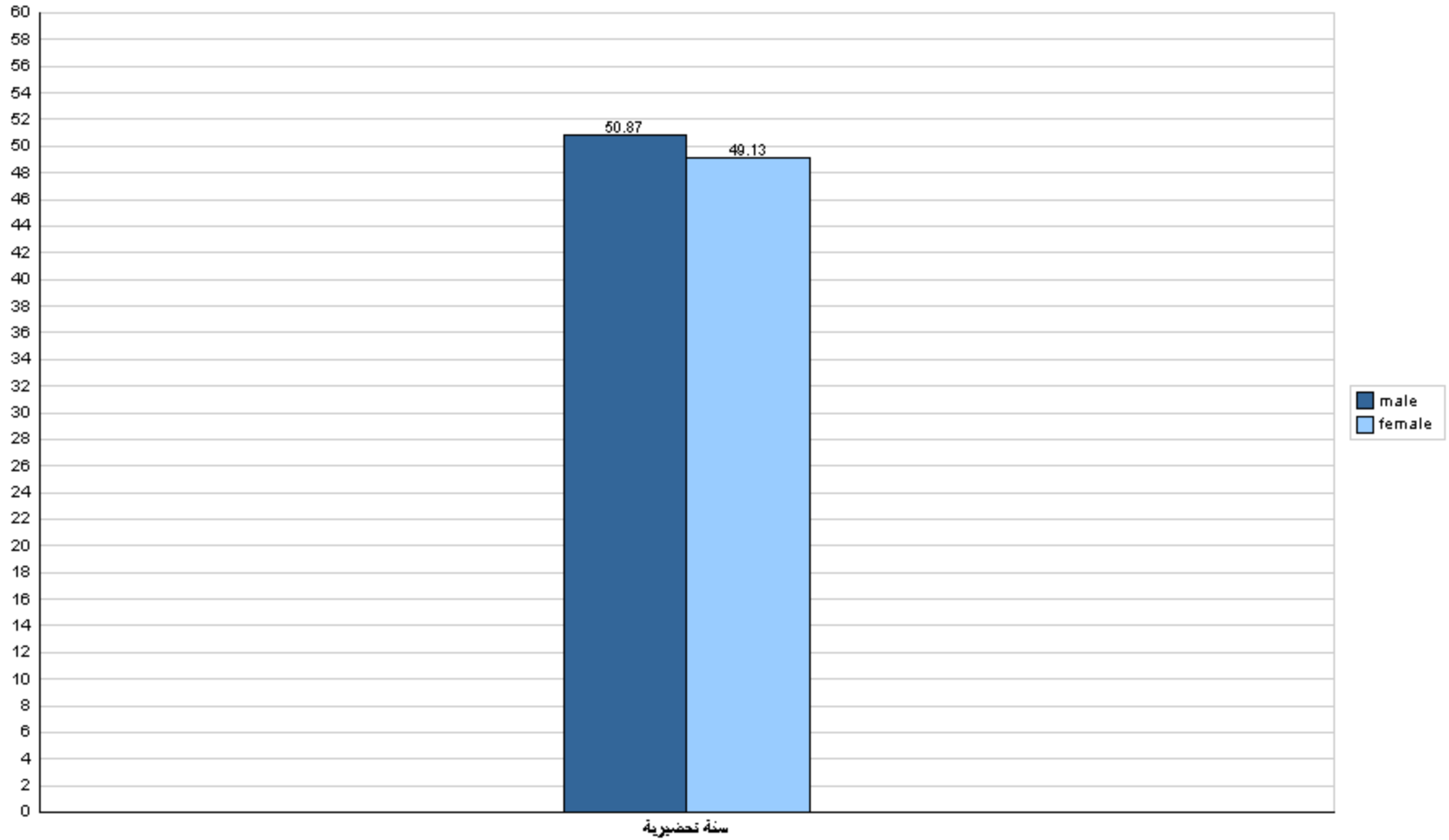
قسم القبول والتسجيل



جامعة القدس المفتوحة

نسبة توزيع الطلبة في كلية التعليم المستمر - سنة تحضيرية حسب التخصص والجنس

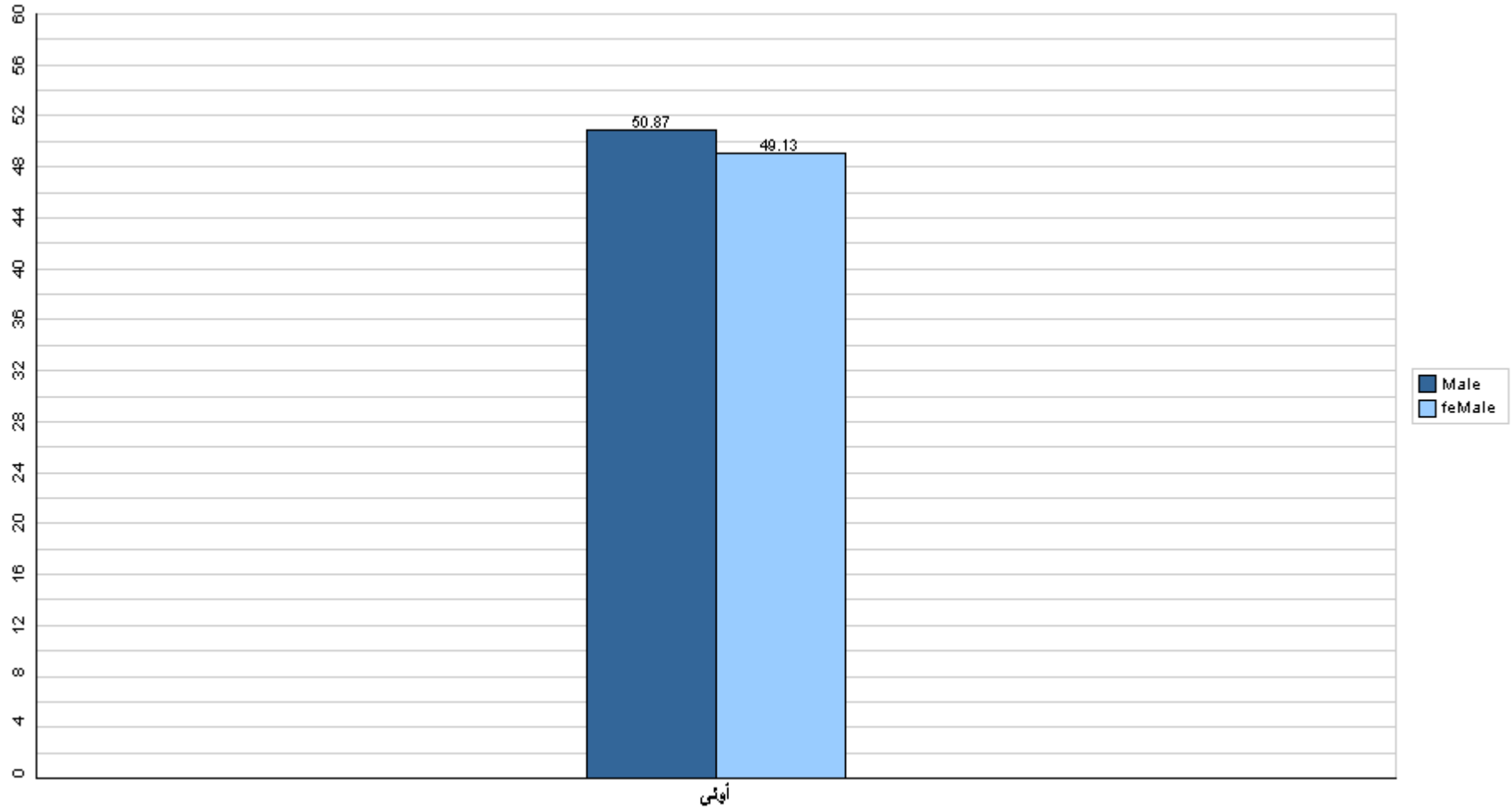
الفصل الدراسي (1212)





جامعة القدس المفتوحة

نسبة توزيع الطلبة في كلية التعليم المستمر - سنة تحضيرية حسب الجنس والمستوى الدراسي
الفصل الدراسي (1212)



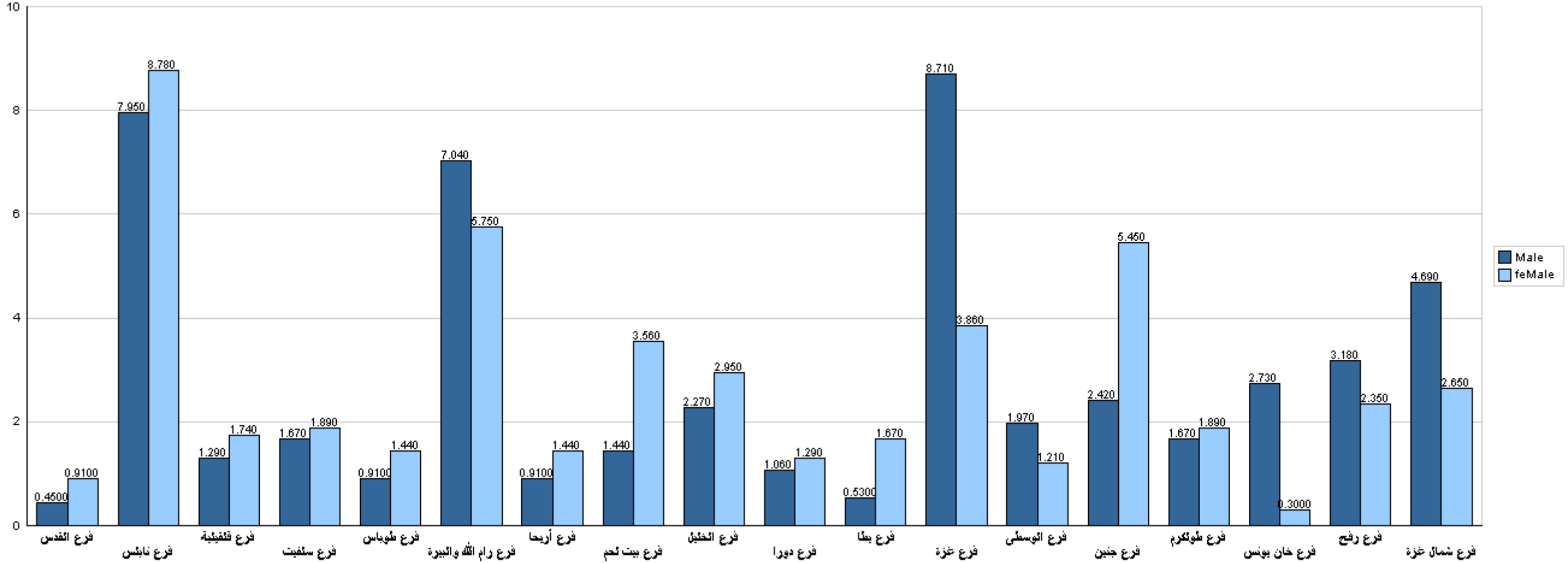
قسم القبول والتسجيل



جامعة القدس المفتوحة

نسبة توزيع الطلبة في كلية التعليم المستمر - سنة تحضيرية حسب الفرع والجنس

الفصل الدراسي (1212)



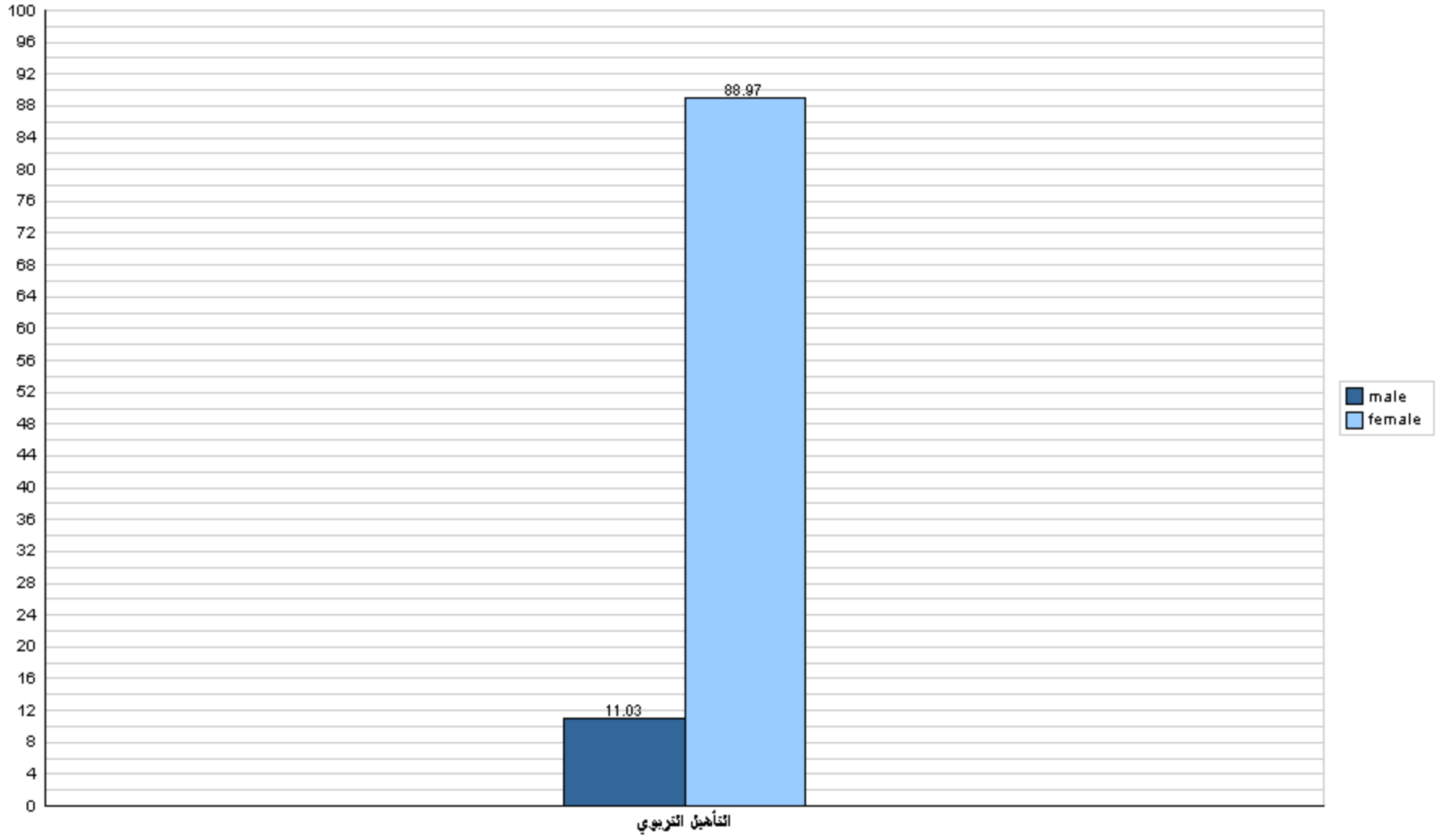
قسم القبول والتسجيل



جامعة القدس المفتوحة

نسبة توزيع الطلبة في كلية دبلوم التأهيل التربوي حسب التخصص والجنس

الفصل الدراسي (1212)

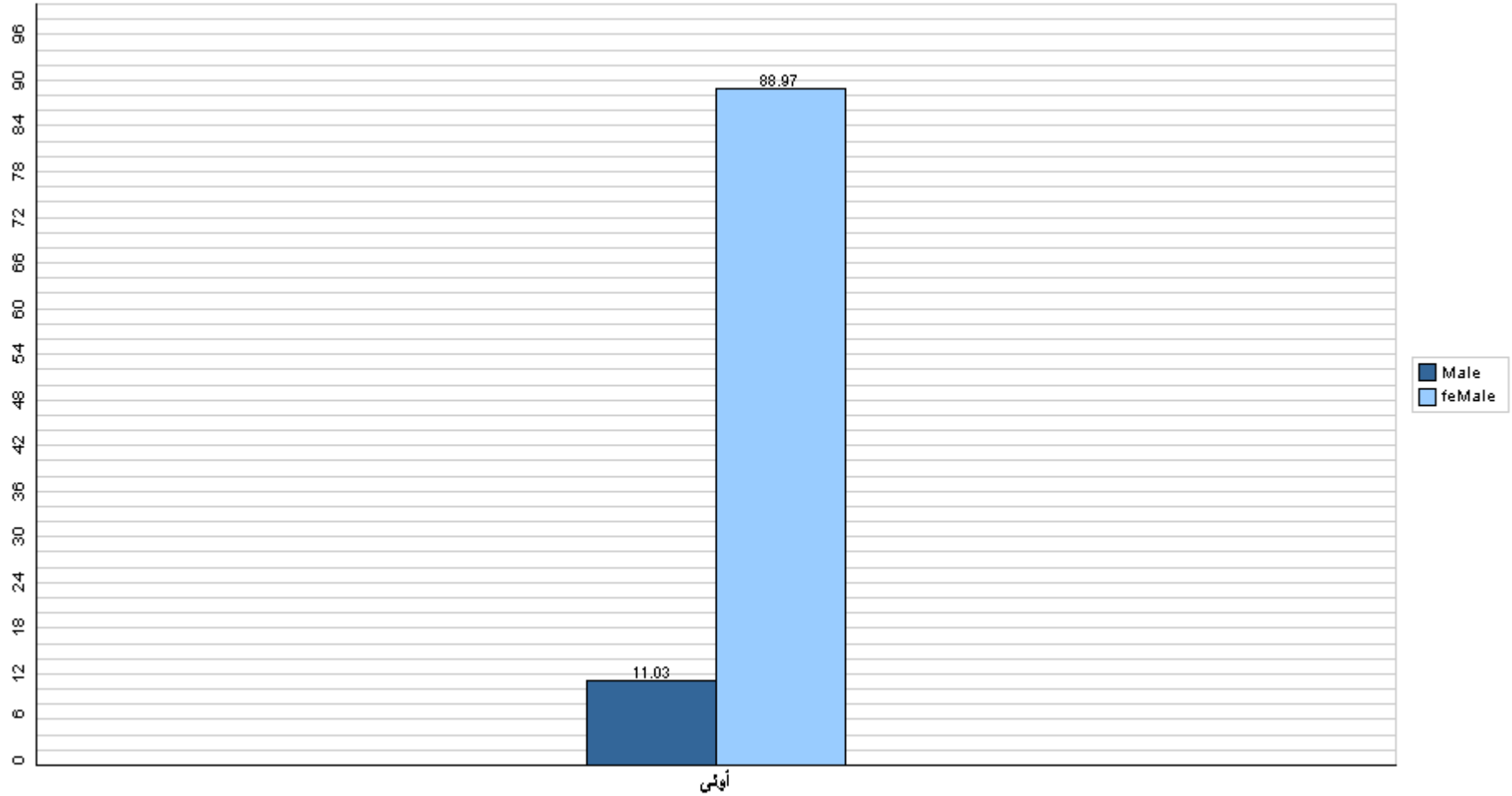




جامعة القدس المفتوحة

نسبة توزيع الطلبة في كلية دبلوم التأهيل التربوي حسب الجنس والمستوى الدراسي

الفصل الدراسي (1212)



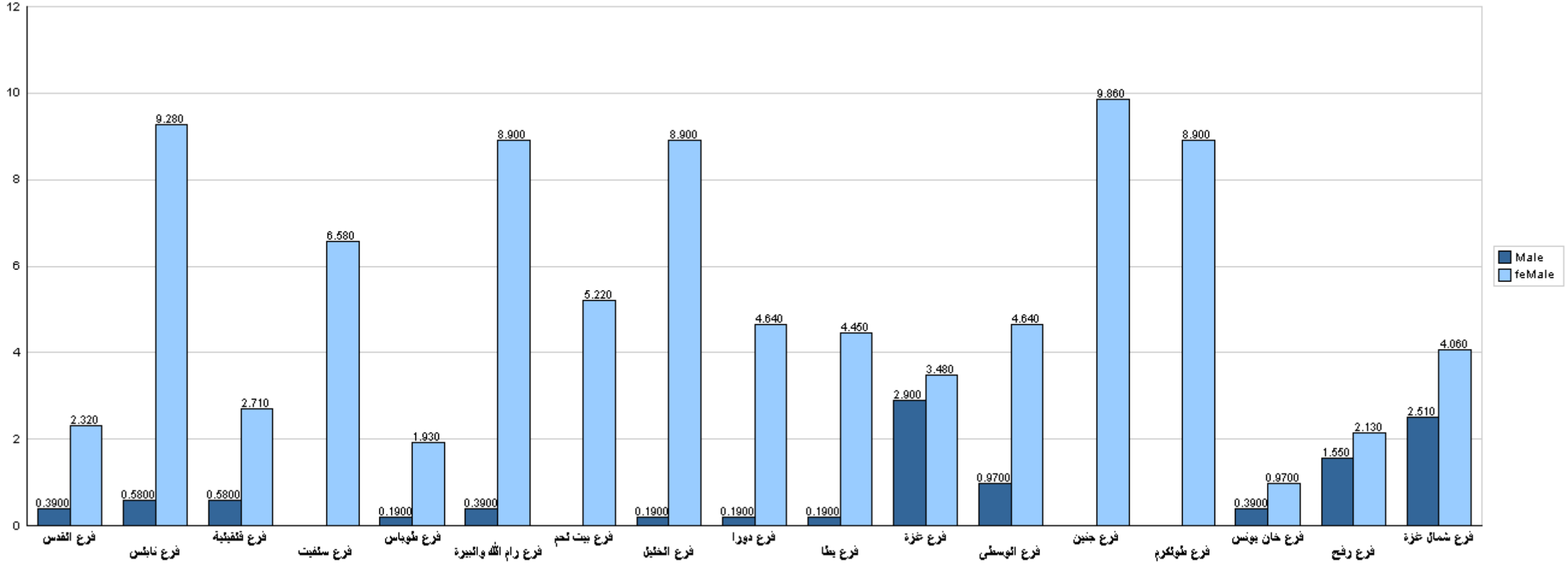
قسم القبول والتسجيل



جامعة القدس المفتوحة

نسبة توزيع الطلبة في كلية دبلوم التأهيل التربوي حسب الفرع والجنس

الفصل الدراسي (1212)



قسم القبول والتسجيل



جامعة القدس المفتوحة

نسبة توزيع الطلبة حسب مكان الإقامة والجنس - مدينة، قرية، مخيم، غير محدد

الفصل الدراسي (1212)

