



جامعة القديس المفتوحة

أعداد الطلبة الملتحقين بالجامعة

للفصل الدراسي الأول " 1171 "

للعام الجامعي 2018 / 2017

إعداد

عمادة القبول والتسجيل والامتحانات

كانون الأول 2017

الفهرس

رقم الصفحة	العنوان
1	توزيع الطلبة حسب الكلية والمستوى الأكاديمي والجنس
2	توزيع الطلبة القدامى والجدد حسب الفروع / المراكز الدراسية و الجنس
3	توزيع الطلبة حسب الفروع / المراكز الدراسية و المستوى الأكاديمي و الجنس
4	توزيع الطلبة في كلية التكنولوجيا والعلوم التطبيقية حسب التخصص والمستوى الأكاديمي والجنس
5	توزيع الطلبة في كلية الزراعة حسب التخصص والمستوى الأكاديمي والجنس
6	توزيع الطلبة في كلية التنمية الاجتماعية والأسرية حسب التخصص والمستوى الأكاديمي والجنس
7	توزيع الطلبة في كلية الاعلام حسب التخصص والمستوى الأكاديمي والجنس
8	توزيع الطلبة في كلية العلوم الإدارية والاقتصادية حسب التخصص والمستوى الأكاديمي والجنس
9	توزيع الطلبة في كلية الآداب حسب التخصص والمستوى الأكاديمي والجنس
10	توزيع الطلبة في كلية العلوم التربوية حسب التخصص والمستوى الأكاديمي والجنس
11 - 12	توزيع الطلبة حسب الكلية و الفرع / المركز الدراسي والجنس
13 - 14	توزيع الطلبة القدامى حسب الكلية و الفرع / المركز الدراسي والجنس
15 - 16	توزيع الطلبة الجدد حسب الكلية و الفرع / المركز الدراسي والجنس
17 - 18	توزيع الطلبة في كلية التكنولوجيا والعلوم التطبيقية حسب التخصص و الفرع / المركز الدراسي والجنس
19 - 20	توزيع الطلبة القدامى في كلية التكنولوجيا والعلوم التطبيقية حسب التخصص و الفرع / المركز الدراسي والجنس
21 - 22	توزيع الطلبة الجدد في كلية التكنولوجيا والعلوم التطبيقية حسب التخصص و الفرع / المركز الدراسي والجنس
23	توزيع الطلبة في كلية التكنولوجيا و العلوم التطبيقية حسب الفروع / المراكز الدراسية و المستوى الأكاديمي و الجنس
24	توزيع الطلبة في تخصص أنظمة المعلومات الحاسوبية حسب الفروع / المراكز الدراسية و المستوى الأكاديمي و الجنس
25	توزيع الطلبة في تخصص تكنولوجيا المعلومات و الاتصالات حسب الفروع / المراكز الدراسية و المستوى الأكاديمي و الجنس
26	توزيع الطلبة في تخصص علوم حسب الفروع / المراكز الدراسية و المستوى الأكاديمي و الجنس
27	توزيع الطلبة في تخصص رياضيات حسب الفروع / المراكز الدراسية و المستوى الأكاديمي و الجنس
28	توزيع الطلبة غير المتخصصين في كلية التكنولوجيا و العلوم التطبيقية حسب الفروع / المراكز الدراسية و المستوى الأكاديمي و الجنس
29	توزيع الطلبة في كلية الزراعة حسب التخصص و الفرع / المركز الدراسي والجنس
30	توزيع الطلبة القدامى في كلية الزراعة حسب التخصص و الفرع / المركز ألداسي والجنس
31	توزيع الطلبة الجدد في كلية الزراعة حسب التخصص و الفرع / المركز الدراسي والجنس
32	توزيع الطلبة في كلية الزراعة حسب الفروع / المراكز الدراسية و المستوى الأكاديمي و الجنس
33	توزيع الطلبة في تخصص الزراعة حسب الفروع / المراكز الدراسية و المستوى الأكاديمي و الجنس
34	توزيع الطلبة في تخصص التنمية الريفية حسب الفروع / المراكز الدراسية و المستوى الأكاديمي و الجنس
35	توزيع الطلبة في تخصص الإنتاج النباتي والوقاية حسب الفروع / المراكز الدراسية و المستوى الأكاديمي و الجنس
36	توزيع الطلبة غير المتخصصين في كلية الزراعة حسب الفروع / المراكز الدراسية و المستوى الأكاديمي و الجنس
37 - 38	توزيع الطلبة في كلية التنمية الاجتماعية والأسرية حسب التخصص و الفرع / المركز الدراسي والجنس
39 - 40	توزيع الطلبة القدامى في كلية التنمية الاجتماعية والأسرية حسب التخصص و الفرع / المركز الدراسي والجنس
41 - 42	توزيع الطلبة الجدد في كلية التنمية الاجتماعية والأسرية حسب التخصص و الفرع / المركز الدراسي والجنس
43	توزيع الطلبة في كلية التنمية الاجتماعية والأسرية حسب الفروع / المراكز الدراسية و المستوى الأكاديمي و الجنس

44	توزيع الطلبة في تخصص الخدمة الاجتماعية حسب الفروع / المراكز الدراسية و المستوى الأكاديمي و الجنس
45	توزيع الطلبة في تخصص تنمية المجتمع المحلي حسب الفروع / المراكز الدراسية و المستوى الأكاديمي و الجنس
46	توزيع الطلبة في تخصص التربية الخاصة حسب الفروع / المراكز الدراسية و المستوى الأكاديمي و الجنس
47	توزيع الطلبة في تخصص رعاية الطفل حسب الفروع / المراكز الدراسية و المستوى الأكاديمي و الجنس
48	توزيع الطلبة في تخصص النوع الاجتماعي وقضايا التنمية حسب الفروع / المراكز الدراسية و المستوى الأكاديمي و الجنس
49	توزيع الطلبة غير المتخصصين في كلية التنمية الاجتماعية والأسرية حسب الفروع / المراكز الدراسية و المستوى الأكاديمي و الجنس
50 - 51	توزيع الطلبة في كلية العلوم الإدارية والاقتصادية حسب التخصص و الفرع / المركز الدراسي والجنس
52 - 53	توزيع الطلبة القدامى في كلية العلوم الإدارية والاقتصادية حسب التخصص و الفرع / المركز الدراسي والجنس
54 - 55	توزيع الطلبة الجدد في كلية العلوم الإدارية والاقتصادية حسب التخصص و الفرع / المركز الدراسي والجنس
56	توزيع الطلبة في كلية العلوم الإدارية و الاقتصادية حسب الفروع / المراكز الدراسية و المستوى الأكاديمي و الجنس
57	توزيع الطلبة في تخصص إدارة الأعمال حسب الفروع / المراكز الدراسية و المستوى الأكاديمي و الجنس
58	توزيع الطلبة في تخصص الاقتصاد حسب الفروع / المراكز الدراسية و المستوى الأكاديمي و الجنس
59	توزيع الطلبة في تخصص المحاسبة حسب الفروع / المراكز الدراسية و المستوى الأكاديمي و الجنس
60	توزيع الطلبة في تخصص العلوم المالية والمصرفية حسب الفروع / المراكز الدراسية و المستوى الأكاديمي و الجنس
61	توزيع الطلبة في تخصص التسويق حسب الفروع / المراكز الدراسية و المستوى الأكاديمي و الجنس
62	توزيع الطلبة في تخصص الإدارة الصحية حسب الفروع / المراكز الدراسية و المستوى الأكاديمي و الجنس
63	توزيع الطلبة غير المتخصصين في كلية العلوم الإدارية و الاقتصادية حسب الفروع / المراكز الدراسية و المستوى الأكاديمي و الجنس
64 - 65	توزيع الطلبة في كلية العلوم التربوية حسب التخصص و الفرع / المركز الدراسي والجنس
66 - 67	توزيع الطلبة القدامى في كلية العلوم التربوية حسب التخصص و الفرع / المركز الدراسي والجنس
68 - 69	توزيع الطلبة الجدد في كلية العلوم التربوية حسب التخصص و الفرع / المركز الدراسي والجنس
70	توزيع الطلبة في كلية العلوم التربوية حسب الفروع / المراكز الدراسية و المستوى الأكاديمي و الجنس
71	توزيع الطلبة في تخصص المرحلة الأساسية الأولى حسب الفروع / المراكز الدراسية و المستوى الأكاديمي و الجنس
72	توزيع الطلبة في تخصص تعليم التربية الإسلامية حسب الفروع / المراكز الدراسية و المستوى الأكاديمي و الجنس
73	توزيع الطلبة في تخصص تعليم الإتماعيات حسب الفروع / المراكز الدراسية و المستوى الأكاديمي و الجنس
74	توزيع الطلبة في تخصص التربية الخاصة حسب الفروع / المراكز الدراسية و المستوى الأكاديمي و الجنس
75	توزيع الطلبة في تخصص مصادر التعلم وتكنولوجيا التعليم حسب الفروع / المراكز الدراسية و المستوى الأكاديمي و الجنس
76	توزيع الطلبة في تخصص اللغة العربية وأساليب تدريسها حسب الفروع / المراكز الدراسية و المستوى الأكاديمي و الجنس
77	توزيع الطلبة في تخصص اللغة الإنجليزية وأساليب تدريسها حسب الفروع / المراكز الدراسية و المستوى الأكاديمي و الجنس
78	توزيع الطلبة في تخصص الرياضيات وأساليب تدريسها حسب الفروع / المراكز الدراسية و المستوى الأكاديمي و الجنس
79	توزيع الطلبة في تخصص تعليم العلوم حسب الفروع / المراكز الدراسية و المستوى الأكاديمي و الجنس
80	توزيع الطلبة غير المتخصصين في كلية العلوم التربوية حسب الفروع / المراكز الدراسية و المستوى الأكاديمي و الجنس
81	توزيع الطلبة في كلية الاعلام حسب التخصص و الفرع / المركز الدراسي والجنس
82	توزيع الطلبة القدامى في كلية الاعلام حسب التخصص و الفرع / المركز الدراسي والجنس
83	توزيع الطلبة الجدد في كلية الاعلام حسب التخصص و الفرع / المركز الدراسي والجنس
84	توزيع الطلبة في كلية الاعلام حسب الفروع / المراكز الدراسية و المستوى الأكاديمي و الجنس
85	توزيع الطلبة في تخصص الاعلام الجديد حسب الفروع / المراكز الدراسية و المستوى الأكاديمي و الجنس
86 - 87	توزيع الطلبة في كلية الآداب حسب التخصص و الفرع / المركز الدراسي والجنس
88 - 89	توزيع الطلبة القدامى في كلية الآداب حسب التخصص و الفرع / المركز الدراسي والجنس

90 - 91	توزيع الطلبة الجدد في كلية الآداب حسب التخصص و الفرع / المركز الدراسي والجنس
92	توزيع الطلبة في كلية الآداب حسب الفروع / المراكز الدراسية و المستوى الأكاديمي و الجنس
93	توزيع الطلبة في تخصص اللغة العربية وآدابها حسب الفروع / المراكز الدراسية و المستوى الأكاديمي و الجنس
94	توزيع الطلبة في تخصص اللغة الإنجليزية وآدابها حسب الفروع / المراكز الدراسية و المستوى الأكاديمي و الجنس
95	توزيع الطلبة غير المتخصصين في كلية الآداب حسب الفروع / المراكز الدراسية و المستوى الأكاديمي و الجنس
96 - 97	توزيع الطلبة في كلية دبلوم التأهيل التربوي حسب التخصص والفروع / المراكز الدراسية والجنس
98 - 99	توزيع الطلبة القدامى في كلية دبلوم التأهيل التربوي حسب الفروع / المراكز الدراسية و المستوى الأكاديمي و الجنس
100 - 101	توزيع الطلبة الجدد في كلية دبلوم التأهيل التربوي حسب التخصص و الفرع / المركز الدراسي والجنس
102 - 103	توزيع الطلبة في كلية التعليم المستمر - سنة تحضيرية حسب التخصص والفروع / المراكز الدراسية والجنس
104 - 105	توزيع الطلبة حسب التخصصات في الكليات والمستوى الأكاديمي والجنس
106	توزيع الطلبة الجدد في الكليات حسب الفرع في الثانوية العامة
107 - 113	توزيع الطلبة الجدد حسب الكلية وفرع الثانوية والمعدل والجنس
114	توزيع الطلبة في الجامعة حسب الفئات العمرية والحالة الاجتماعية والجنس
115	توزيع الطلبة في الجامعة حسب الفئات العمرية والمهنة والجنس
116	توزيع الطلبة في الكليات حسب مكان الإقامة والجنس
117	نسبة توزيع الطلبة حسب الجنس
118	نسبة توزيع الطلبة حسب الكلية والجنس
119	نسبة توزيع الطلبة حسب الفرع / المركز الدراسي و الجنس
120	نسبة توزيع الطلبة في كلية التكنولوجيا والعلوم التطبيقية حسب التخصص والجنس
121	نسبة توزيع الطلبة في كلية التكنولوجيا والعلوم التطبيقية حسب الجنس والمستوى الدراسي
122	نسبة توزيع الطلبة في كلية التكنولوجيا والعلوم التطبيقية حسب الفرع / المركز الدراسي و الجنس
123	نسبة توزيع الطلبة في كلية الزراعة حسب التخصص والجنس
124	نسبة توزيع الطلبة في كلية الزراعة حسب الجنس والمستوى الدراسي
125	نسبة توزيع الطلبة في كلية الزراعة حسب الفرع / المركز الدراسي و الجنس
126	نسبة توزيع الطلبة في كلية التنمية الاجتماعية والأسرية حسب التخصص والجنس
127	نسبة توزيع الطلبة في كلية التنمية الاجتماعية والأسرية حسب الجنس والمستوى الدراسي
128	نسبة توزيع الطلبة في كلية التنمية الاجتماعية والأسرية حسب الفرع / المركز الدراسي و الجنس
129	نسبة توزيع الطلبة في كلية الاعلام حسب التخصص والجنس
130	نسبة توزيع الطلبة في كلية الاعلام حسب الجنس والمستوى الدراسي
131	نسبة توزيع الطلبة في كلية الاعلام حسب الفرع / المركز الدراسي و الجنس
132	نسبة توزيع الطلبة في كلية العلوم الإدارية والاقتصادية حسب التخصص والجنس
133	نسبة توزيع الطلبة في كلية العلوم الإدارية والاقتصادية حسب الجنس والمستوى الدراسي
134	نسبة توزيع الطلبة في كلية العلوم الإدارية والاقتصادية حسب الفرع / المركز الدراسي و الجنس

عدد الطلبة حسب المستوى الدراسي												عدد الطلبة القدامى والجدد									الكلية			
المجموع			مستوى رابع			مستوى ثالث			مستوى ثاني			مستوى أول			المجموع			جدد				قدامى		
المجموع	إناث	ذكور	المجموع	إناث	ذكور	المجموع	إناث	ذكور	المجموع	إناث	ذكور	المجموع	إناث	ذكور	المجموع	إناث	ذكور	المجموع	إناث	ذكور	المجموع	إناث	ذكور	الجنس
3362	2055	1307	353	199	154	386	233	153	636	385	251	1987	1238	749	3362	2055	1307	1351	838	513	2011	1217	794	التكنولوجيا والعلوم التطبيقية Technology and Applied Sciences
246	95	151	51	24	27	43	14	29	57	15	42	95	42	53	246	95	151	70	34	36	176	61	115	الزراعة Agriculture
4351	3144	1207	882	663	219	980	706	274	832	587	245	1657	1188	469	4351	3144	1207	885	678	207	3466	2466	1000	التنمية الاجتماعية والأسرية Social and Family Development
23548	13729	9819	3470	2165	1305	4731	2980	1751	5626	3305	2321	9721	5279	4442	23548	13729	9819	5293	2823	2470	18255	10906	7349	العلوم الإدارية والاقتصادية Administrative and Economic Sciences
14040	11390	2650	3125	2551	574	3309	2682	627	3137	2551	586	4469	3606	863	14040	11390	2650	2203	1809	394	11837	9581	2256	العلوم التربوية Educational Sciences
787	670	117	0	0	0	0	0	0	0	0	0	787	670	117	787	670	117	558	478	80	229	192	37	دبلوم التأهيل التربوي Educational Qualification Diploma
217	100	117	9	6	3	29	13	16	44	27	17	135	54	81	217	100	117	51	28	23	166	72	94	الإعلام Media
3586	2947	639	36	21	15	231	186	45	776	665	111	2543	2075	468	3586	2947	639	1433	1173	260	2153	1774	379	الآداب Arts
3503	1706	1797	0	0	0	0	0	0	0	0	0	3503	1706	1797	3503	1706	1797	3313	1621	1692	190	85	105	التعليم المستمر - سنة تحضيرية Continuous Education-Preparing Year
53640	35836	17804	7926	5629	2297	9709	6814	2895	11108	7535	3573	24897	15858	9039	53640	35836	17804	15157	9482	5675	38483	26354	12129	المجموع

المجموع			الجدد			القدامى			الفروع / المراكز الرئيسية
المجموع	إناث	ذكور	المجموع	إناث	ذكور	المجموع	إناث	ذكور	الجنس
776	619	157	296	252	44	480	367	113	القدس Al-Quds
358	259	99	121	83	38	237	176	61	مركز خدمات العيزيرية الدراسي Ezareyah Services Study Center
7113	4732	2381	1897	1257	640	5216	3475	1741	فرع نابلس Nablus Branch
1870	1420	450	489	376	113	1381	1044	337	فرع قلقيلية Qalqilya Branch
1149	801	348	303	198	105	846	603	243	فرع سلفيت Salfeet Branch
720	535	185	199	145	54	521	390	131	مركز خدمات بديا الدراسي Bedyah Services Study Center
1353	954	399	334	225	109	1019	729	290	فرع طوباس Tubas Branch
6334	4193	2141	1693	1014	679	4641	3179	1462	فرع رام الله والبيرة Ramallah & Al-Bireh Branch
1000	733	267	299	203	96	701	530	171	فرع أريحا Jericho Branch
3446	2656	790	848	641	207	2598	2015	583	فرع بيت لحم Bethlehem Branch
4461	3144	1317	1122	746	376	3339	2398	941	فرع الخليل Hebron Branch
1461	1166	295	345	271	74	1116	895	221	فرع دورا Dora Branch
1272	1014	258	376	296	80	896	718	178	فرع يطا Yatta Branch
3271	1392	1879	1211	452	759	2060	940	1120	فرع غزة Gaza Branch
1610	940	670	533	294	239	1077	646	431	فرع الوسطى Al-Wosta Branch
6838	5109	1729	1741	1262	479	5097	3847	1250	فرع جنين Jenin Branch
3308	2172	1136	817	530	287	2491	1642	849	فرع طولكرم Tulkarm Branch
1418	641	777	529	213	316	889	428	461	فرع خان يونس Khanyounis Branch
2517	1467	1050	920	487	433	1597	980	617	فرع رفح Rafah Branch
3365	1889	1476	1084	537	547	2281	1352	929	فرع شمال غزة North Gaza Branch
53640	35836	17804	15157	9482	5675	38483	26354	12129	المجموع

عدد الطلبة حسب المستوى الدراسي														الفروع / المراكز الرئيسية	
المجموع			مستوى رابعة			مستوى ثالثة			مستوى ثانية			مستوى أولى			الجنس
المجموع	إناث	ذكور	المجموع	إناث	ذكور	المجموع	إناث	ذكور	المجموع	إناث	ذكور	المجموع	إناث	ذكور	
776	619	157	81	65	16	103	78	25	121	89	32	471	387	84	القدس Al-Quds
358	259	99	40	30	10	59	48	11	57	44	13	202	137	65	مركز خدمات العيزرية الدراسي Ezareyah Services Study Center
7113	4732	2381	1143	806	337	1300	889	411	1614	1045	569	3056	1992	1064	فرع نابلس Nablus Branch
1870	1420	450	281	214	67	379	301	78	408	310	98	802	595	207	فرع قلقيلية Qalqilya Branch
1149	801	348	187	144	43	225	157	68	241	172	69	496	328	168	فرع سلفيت Salfeet Branch
720	535	185	112	87	25	133	99	34	126	93	33	349	256	93	مركز خدمات بديا الدراسي Bedyia Services Study Center
1353	954	399	208	154	54	269	195	74	255	191	64	621	414	207	فرع طوباس Tubas Branch
6334	4193	2141	863	638	225	1123	824	299	1340	933	407	3008	1798	1210	فرع رام الله والبيرة Ramallah & Al-Bireh Branch
1000	733	267	137	100	37	170	136	34	191	141	50	502	356	146	فرع أريحا Jericho Branch
3446	2656	790	547	441	106	639	507	132	759	584	175	1501	1124	377	فرع بيت لحم Bethlehem Branch
4461	3144	1317	768	576	192	839	614	225	994	690	304	1860	1264	596	فرع الخليل Hebron Branch
1461	1166	295	249	197	52	265	220	45	271	219	52	676	530	146	فرع دورا Dora Branch
1272	1014	258	213	168	45	218	178	40	245	204	41	596	464	132	فرع يطا Yatta Branch
3271	1392	1879	421	188	233	606	258	348	641	296	345	1603	650	953	فرع غزة Gaza Branch
1610	940	670	215	129	86	282	173	109	356	203	153	757	435	322	فرع الوسطى Al-Wosta Branch
6838	5109	1729	1131	889	242	1330	1016	314	1479	1125	354	2898	2079	819	فرع جنين Jenin Branch
3308	2172	1136	535	350	185	670	470	200	738	478	260	1365	874	491	فرع طولكرم Tulkarm Branch
1418	641	777	168	82	86	238	122	116	262	105	157	750	332	418	فرع خان يونس Khanyounis Branch
2517	1467	1050	208	129	79	301	190	111	360	233	127	1648	915	733	فرع رفح Rafah Branch
3365	1889	1476	419	242	177	560	339	221	650	380	270	1736	928	808	فرع شمال غزة North Gaza Branch
53640	35836	17804	7926	5629	2297	9709	6814	2895	11108	7535	3573	24897	15858	9039	المجموع

عدد الطلبة حسب المستوى الدراسي												عدد الطلبة القدامى والجدد									التكنولوجيا والعلوم التطبيقية Technology and Applied Sciences			
المجموع			مستوى رابع			مستوى ثالث			مستوى ثاني			مستوى أول			المجموع			جدد			قدامى			الجنس
المجموع	إناث	ذكور	المجموع	إناث	ذكور	المجموع	إناث	ذكور	المجموع	إناث	ذكور	المجموع	إناث	ذكور	المجموع	إناث	ذكور	المجموع	إناث	ذكور	المجموع	إناث	ذكور	
430	227	203	0	0	0	0	0	0	8	2	6	422	225	197	430	227	203	351	197	154	79	30	49	غير متخصص
1265	666	599	221	132	89	188	104	84	248	122	126	608	308	300	1265	666	599	389	195	194	876	471	405	أنظمة المعلومات الحاسوبية Computer Information Systems
716	353	363	121	58	63	133	70	63	161	73	88	301	152	149	716	353	363	205	106	99	511	247	264	تكنولوجيا المعلومات والاتصالات Information and Communication Technolog
118	104	14	0	0	0	12	11	1	39	31	8	67	62	5	118	104	14	38	36	2	80	68	12	علوم Science
833	705	128	11	9	2	53	48	5	180	157	23	589	491	98	833	705	128	368	304	64	465	401	64	رياضيات Mathematics
3362	2055	1307	353	199	154	386	233	153	636	385	251	1987	1238	749	3362	2055	1307	1351	838	513	2011	1217	794	المجموع

عدد الطلبة حسب المستوى الدراسي												عدد الطلبة القدامى والجدد									الزراعة Agriculture			
المجموع			مستوى رابع			مستوى ثالث			مستوى ثاني			مستوى أول			المجموع			جدد			قدامى			الجنس
المجموع	إناث	ذكور	المجموع	إناث	ذكور	المجموع	إناث	ذكور	المجموع	إناث	ذكور	المجموع	إناث	ذكور	المجموع	إناث	ذكور	المجموع	إناث	ذكور	المجموع	إناث	ذكور	
33	16	17	0	0	0	0	0	0	0	0	0	33	16	17	33	16	17	28	15	13	5	1	4	غير متخصص
1	0	1	1	0	1	0	0	0	0	0	0	0	0	0	1	0	1	0	0	0	1	0	1	الزراعة Agriculture
16	9	7	6	4	2	4	2	2	3	2	1	3	1	2	16	9	7	2	0	2	14	9	5	التنمية الريفية Rural Development
196	70	126	44	20	24	39	12	27	54	13	41	59	25	34	196	70	126	40	19	21	156	51	105	الإنتاج النباتي والوقاية Plant Production and Protection
246	95	151	51	24	27	43	14	29	57	15	42	95	42	53	246	95	151	70	34	36	176	61	115	المجموع

عدد الطلبة حسب المستوى الدراسي												عدد الطلبة القدامى والجدد									التنمية الاجتماعية والأسرية Social and Family Development			
المجموع			مستوى رابع			مستوى ثالث			مستوى ثاني			مستوى أول			المجموع			جدد			قدامى			الجنس
المجموع	إناث	ذكور	المجموع	إناث	ذكور	المجموع	إناث	ذكور	المجموع	إناث	ذكور	المجموع	إناث	ذكور	المجموع	إناث	ذكور	المجموع	إناث	ذكور	المجموع	إناث	ذكور	
1	0	1	0	0	0	0	0	0	0	0	0	1	0	1	1	0	1	0	0	0	1	0	1	غير متخصص
3414	2385	1029	619	455	164	693	477	216	701	483	218	1401	970	431	3414	2385	1029	732	538	194	2682	1847	835	الخدمة الاجتماعية Social Work
303	208	95	83	61	22	68	44	24	58	38	20	94	65	29	303	208	95	50	37	13	253	171	82	تنمية المجتمع المحلي Local Community Development
476	394	82	177	144	33	212	178	34	54	47	7	33	25	8	476	394	82	0	0	0	476	394	82	التربية الخاصة Special Education
155	155	0	3	3	0	7	7	0	19	19	0	126	126	0	155	155	0	102	102	0	53	53	0	رعاية الطفل Child Care
2	2	0	0	0	0	0	0	0	0	0	0	2	2	0	2	2	0	1	1	0	1	1	0	النوع الاجتماعي وقضايا التنمية Gender and Development Issues
4351	3144	1207	882	663	219	980	706	274	832	587	245	1657	1188	469	4351	3144	1207	885	678	207	3466	2466	1000	المجموع

عدد الطلبة حسب المستوى الدراسي												عدد الطلبة القدامى والجدد									الإعلام Media			
المجموع			مستوى رابع			مستوى ثالث			مستوى ثاني			مستوى أول			المجموع			جدد			قدامى			الجنس
المجموع	إناث	ذكور	المجموع	إناث	ذكور	المجموع	إناث	ذكور	المجموع	إناث	ذكور	المجموع	إناث	ذكور	المجموع	إناث	ذكور	المجموع	إناث	ذكور	المجموع	إناث	ذكور	
217	100	117	9	6	3	29	13	16	44	27	17	135	54	81	217	100	117	51	28	23	166	72	94	الإعلام الجديد New Media
217	100	117	9	6	3	29	13	16	44	27	17	135	54	81	217	100	117	51	28	23	166	72	94	المجموع

عدد الطلبة حسب المستوى الدراسي												عدد الطلبة القدامى والجدد									العلوم الإدارية والإقتصادية Administrative and Economic Sciences			
المجموع			مستوى رابع			مستوى ثالث			مستوى ثاني			مستوى أول			المجموع			جدد			قدامى			الجنس
المجموع	إناث	ذكور	المجموع	إناث	ذكور	المجموع	إناث	ذكور	المجموع	إناث	ذكور	المجموع	إناث	ذكور	المجموع	إناث	ذكور	المجموع	إناث	ذكور	المجموع	إناث	ذكور	
1	0	1	0	0	0	0	0	0	0	0	0	1	0	1	1	0	1	0	0	0	1	0	1	غير متخصص
6993	3958	3035	996	614	382	1279	772	507	1583	862	721	3135	1710	1425	6993	3958	3035	1778	979	799	5215	2979	2236	إدارة الأعمال Business Administration
207	152	55	52	41	11	46	40	6	37	26	11	72	45	27	207	152	55	39	23	16	168	129	39	الإقتصاد Economics
7601	3404	4197	830	389	441	1217	573	644	1754	812	942	3800	1630	2170	7601	3404	4197	2307	987	1320	5294	2417	2877	المحاسبة Accounting
1805	1164	641	332	207	125	329	212	117	390	245	145	754	500	254	1805	1164	641	416	299	117	1389	865	524	العلوم المالية والمصرفية Banking and Financial Sciences
679	180	499	120	36	84	116	33	83	172	43	129	271	68	203	679	180	499	131	32	99	548	148	400	التسويق Marketing
6262	4871	1391	1140	878	262	1744	1350	394	1690	1317	373	1688	1326	362	6262	4871	1391	622	503	119	5640	4368	1272	الإدارة الصحية Health Management
23548	13729	9819	3470	2165	1305	4731	2980	1751	5626	3305	2321	9721	5279	4442	23548	13729	9819	5293	2823	2470	18255	10906	7349	المجموع

عدد الطلبة حسب المستوى الدراسي												عدد الطلبة القدامى والجدد									الآداب Arts			
المجموع			مستوى رابع			مستوى ثالث			مستوى ثاني			مستوى أول			المجموع			جدد			قدامى			الجنس
المجموع	إناث	ذكور	المجموع	إناث	ذكور	المجموع	إناث	ذكور	المجموع	إناث	ذكور	المجموع	إناث	ذكور	المجموع	إناث	ذكور	المجموع	إناث	ذكور	المجموع	إناث	ذكور	
1283	1044	239	0	0	0	2	2	0	16	12	4	1265	1030	235	1283	1044	239	1076	888	188	207	156	51	غير متخصص
867	697	170	5	4	1	57	45	12	200	167	33	605	481	124	867	697	170	349	280	69	518	417	101	اللغة العربية وآدابها Arabic Language And Literature
1436	1206	230	31	17	14	172	139	33	560	486	74	673	564	109	1436	1206	230	8	5	3	1428	1201	227	اللغة الانجليزية وآدابها English Language And Literature
3586	2947	639	36	21	15	231	186	45	776	665	111	2543	2075	468	3586	2947	639	1433	1173	260	2153	1774	379	المجموع

عدد الطلبة حسب المستوى الدراسي												عدد الطلبة القدامى والجدد									العلوم التربوية Educational Sciences			
المجموع			مستوى رابع			مستوى ثالث			مستوى ثاني			مستوى أول			المجموع			جدد			قدامى			الجنس
المجموع	إناث	ذكور	المجموع	إناث	ذكور	المجموع	إناث	ذكور	المجموع	إناث	ذكور	المجموع	إناث	ذكور	المجموع	إناث	ذكور	المجموع	إناث	ذكور	المجموع	إناث	ذكور	
10	9	1	0	0	0	0	0	0	3	2	1	7	7	0	10	9	1	0	0	0	10	9	1	غير متخصص
6227	5271	956	1127	929	198	1257	1046	211	1320	1126	194	2523	2170	353	6227	5271	956	1316	1148	168	4911	4123	788	المرحلة الأساسية الأولى Elementary Education
1539	1035	504	302	213	89	345	242	103	341	230	111	551	350	201	1539	1035	504	277	185	92	1262	850	412	تعليم التربية الإسلامية Teaching Islamic Education
1588	1159	429	471	361	110	353	254	99	313	239	74	451	305	146	1588	1159	429	199	128	71	1389	1031	358	تعليم الاجتماعيات Teaching Social Studies
1219	1029	190	5	4	1	102	84	18	354	308	46	758	633	125	1219	1029	190	411	348	63	808	681	127	التربية الخاصة Special Education
1035	833	202	419	344	75	347	276	71	211	168	43	58	45	13	1035	833	202	0	0	0	1035	833	202	اللغة العربية وأساليب تدريسها Arabic Language and its Teaching Methods
1426	1216	210	450	396	54	512	447	65	386	310	76	78	63	15	1426	1216	210	0	0	0	1426	1216	210	اللغة الإنجليزية وأساليب تدريسها English Language and its Teaching Method
835	691	144	278	241	37	334	276	58	185	146	39	38	28	10	835	691	144	0	0	0	835	691	144	الرياضيات وأساليب تدريسها Mathematics and its Teaching Methods
161	147	14	73	63	10	59	57	2	24	22	2	5	5	0	161	147	14	0	0	0	161	147	14	تعليم العلوم Teaching Science
14040	11390	2650	3125	2551	574	3309	2682	627	3137	2551	586	4469	3606	863	14040	11390	2650	2203	1809	394	11837	9581	2256	المجموع

المجموع Total	دبلوم التأهيل التربوي			العلوم التربوية			العلوم الإدارية والإقتصادية			الزراعة			التنمية الاجتماعية والأسرية			التكنولوجيا والعلوم التطبيقية			التعليم المستمر - سنة تحضيرية			الإعلام			الأداب			الفروع / المراكز الرئيسية Branches / Study Centers		
	المجموع	إناث	ذكور	المجموع	إناث	ذكور	المجموع	إناث	ذكور	المجموع	إناث	ذكور	المجموع	إناث	ذكور	المجموع	إناث	ذكور	المجموع	إناث	ذكور	المجموع	إناث	ذكور	الجنس					
776	619	157	19	12	7	352	297	55	97	70	27				164	123	41	26	19	7	21	17	4			97	81	16	القدس Al-Quds	
358	259	99	10	9	1	107	95	12	146	87	59				36	26	10	7	4	3	39	25	14			13	13	0	مركز خدمات العيزرية الدراسي Ezareyah Services Study Cent	
7113	4732	2381	59	58	1	1440	1205	235	3823	2185	1638	1	0	1	474	365	109	515	356	159	406	243	163			395	320	75	فرع نابلس Nablus Branch	
1870	1420	450	18	17	1	465	389	76	843	589	254				101	80	21	188	141	47	83	52	31			172	152	20	فرع قلقيلية Qalqilya Branch	
1149	801	348	12	11	1	171	135	36	652	423	229				106	77	29	82	66	16	58	32	26			68	57	11	فرع سلفيت Salfeet Branch	
720	535	185	11	11	0	212	182	30	262	157	105				63	49	14	53	42	11	49	27	22			70	67	3	مركز خدمات بديا الدراسي Bedy Services Study Center	
1353	954	399	19	19	0	351	282	69	603	377	226	35	14	21	138	111	27	78	56	22	62	38	24			67	57	10	فرع طوباس Tubas Branch	
6334	4193	2141	27	27	0	1193	1036	157	3428	2073	1355				540	348	192	289	157	132	399	196	203	116	63	53	342	293	49	فرع رام الله والبيرة Ramallah & Al-Bireh Branch
1000	733	267	3	3	0	206	184	22	515	339	176				93	76	17	51	39	12	75	45	30			57	47	10	فرع أريحا Jericho Branch	
3446	2656	790	26	24	2	919	793	126	1539	1092	447				409	327	82	185	138	47	187	130	57			181	152	29	فرع بيت لحم Bethlehem Branch	
4461	3144	1317	78	71	7	1117	953	164	2085	1296	789	119	35	84	371	292	79	254	181	73	191	110	81			246	206	40	فرع الخليل Hebron Branch	
1461	1166	295	63	63	0	441	381	60	641	470	171				136	107	29	68	53	15	51	36	15			61	56	5	فرع دورا Dora Branch	
1272	1014	258	37	37	0	497	411	86	420	309	111				87	65	22	89	75	14	45	33	12			97	84	13	فرع يطا Yatta Branch	
3271	1392	1879	88	53	35	717	483	234	1206	381	825				186	106	80	352	76	276	404	109	295	101	37	64	217	147	70	فرع غزة Gaza Branch
1610	940	670	46	36	10	470	359	111	617	277	340				160	85	75	67	30	37	137	64	73			113	89	24	فرع الوسطى Al-Wosta Branch	
6838	5109	1729	84	80	4	2053	1704	349	2892	1926	966	91	46	45	555	483	72	389	306	83	339	193	146			435	371	64	فرع جنين Jenin Branch	

المجموع Total	دبلوم التأهيل التربوي Educational Qualification Diploma			العلوم التربوية Educational Sciences			العلوم الإدارية والإقتصادية Administrative and Economic Sciences			الزراعة Agriculture			التنمية الاجتماعية والأسرية Social and Family Development			التكنولوجيا والعلوم التطبيقية Technology and Applied Sciences			التعليم المستمر - سنة تحضيرية Continuous Education-Preparing			الإعلام Media			الأداب Arts			الفروع / المراكز الرئيسية Branches / Study Centers		
	المجموع	إناث	ذكور	المجموع	إناث	ذكور	المجموع	إناث	ذكور	المجموع	إناث	ذكور	المجموع	إناث	ذكور	المجموع	إناث	ذكور	المجموع	إناث	ذكور	المجموع	إناث	ذكور	الجنس					
3308	2172	1136	61	55	6	851	681	170	1561	810	751			203	163	40	192	132	60	138	77	61			302	254	48	فرع طولكرم Tulkarm Branch		
1418	641	777	27	17	10	397	261	136	505	161	344			70	35	35	99	33	66	209	60	149			111	74	37	فرع خان يونس Khanyounis Branch		
2517	1467	1050	34	26	8	854	640	214	777	352	425			187	100	87	146	60	86	285	103	182			234	186	48	فرع رفح Rafah Branch		
3365	1889	1476	65	41	24	1227	919	308	936	355	581			272	126	146	232	91	141	325	116	209			308	241	67	فرع شمال غزة North Gaza Branch		
53640	35836	17804	787	670	117	14040	11390	2650	23548	13729	9819	246	95	151	4351	3144	1207	3362	2055	1307	3503	1706	1797	217	100	117	3586	2947	639	المجموع

المجموع Total	دبلوم التأهيل التربوي Educational Qualification Diploma			العلوم التربوية Educational Sciences			العلوم الإدارية والاقتصادية Administrative and Economic Sciences			الزراعة Agriculture			التنمية الاجتماعية والأسرية Social and Family Development			التكنولوجيا والعلوم التطبيقية Technology and Applied Sciences			التعليم المستمر - سنة تحضيرية Continuous Education-Preparing			الإعلام Media			الأداب Arts			الفروع / المراكز الرئيسية Branches / Study Centers		
	المجموع	إناث	ذكور	المجموع	إناث	ذكور	المجموع	إناث	ذكور	المجموع	إناث	ذكور	المجموع	إناث	ذكور	المجموع	إناث	ذكور	المجموع	إناث	ذكور	المجموع	إناث	ذكور	الجنس					
480	367	113	9	8	1	247	204	43	53	36	17				116	80	36	11	6	5	1	1	0			43	32	11	القدس Al-Quds	
237	176	61	3	2	1	80	75	5	107	63	44				31	22	9	5	3	2	0	0	0			11	11	0	مركز خدمات العيزرية الدراسي Ezareyah Services Study Cent	
5216	3475	1741	22	22	0	1228	1020	208	2987	1721	1266	1	0	1	376	285	91	343	229	114	15	8	7			244	190	54	فرع نابلس Nablus Branch	
1381	1044	337	2	2	0	426	354	72	646	446	200				78	60	18	112	81	31	8	4	4			109	97	12	فرع قلقيلية Qalqilya Branch	
846	603	243	0	0	0	147	117	30	505	336	169				87	64	23	53	43	10	6	3	3			48	40	8	فرع سلفيت Salfeet Branch	
521	390	131	4	4	0	182	156	26	197	114	83				51	39	12	28	22	6	2	1	1			57	54	3	مركز خدمات بديا الدراسي Bedy Services Study Center	
1019	729	290	6	6	0	311	249	62	467	301	166	20	6	14	121	95	26	47	33	14	4	2	2			43	37	6	فرع طوباس Tubas Branch	
4641	3179	1462	13	13	0	1037	898	139	2589	1617	972				468	293	175	192	103	89	27	19	8	93	47	46	222	189	33	فرع رام الله والبيرة Ramallah & Al-Bireh Branch
701	530	171	2	2	0	173	153	20	387	263	124				79	64	15	24	18	6	2	2	0			34	28	6	فرع أريحا Jericho Branch	
2598	2015	583	13	11	2	768	659	109	1233	885	348				354	286	68	119	86	33	4	3	1			107	85	22	فرع بيت لحم Bethlehem Branch	
3339	2398	941	24	19	5	965	827	138	1638	1051	587	99	28	71	298	239	59	159	106	53	9	3	6			147	125	22	فرع الخليل Hebron Branch	
1116	895	221	12	12	0	381	329	52	531	396	135				113	90	23	44	36	8	3	2	1			32	30	2	فرع دورا Dora Branch	
896	718	178	6	6	0	377	315	62	336	252	84				69	50	19	47	42	5	3	2	1			58	51	7	فرع يطا Yatta Branch	
2060	940	1120	23	13	10	585	394	191	890	298	592				152	83	69	205	42	163	10	1	9	73	25	48	122	84	38	فرع غزة Gaza Branch
1077	646	431	13	11	2	390	293	97	458	213	245				119	62	57	30	12	18	3	2	1			64	53	11	فرع الوسطى Al-Wosta Branch	
5097	3847	1250	20	20	0	1738	1443	295	2351	1593	758	56	27	29	404	340	64	247	186	61	35	19	16			246	219	27	فرع جنين Jenin Branch	

المجموع Total	دبلوم التأهيل التربوي Educational Qualification Diploma			العلوم التربوية Educational Sciences			العلوم الإدارية والاقتصادية Administrative and Economic Sciences			الزراعة Agriculture			التنمية الاجتماعية والأسرية Social and Family Development			التكنولوجيا والعلوم التطبيقية Technology and Applied Sciences			التعليم المستمر - سنة تحضيرية Continuous Education-Preparing			الإعلام Media			الأداب Arts			الفروع / المراكز الرئيسية Branches / Study Centers		
	المجموع	إناث	ذكور	المجموع	إناث	ذكور	المجموع	إناث	ذكور	المجموع	إناث	ذكور	المجموع	إناث	ذكور	المجموع	إناث	ذكور	المجموع	إناث	ذكور	المجموع	إناث	ذكور	الجنس					
2491	1642	849	11	11	0	752	607	145	1241	650	591				161	127	34	113	70	43	7	4	3				206	173	33	فرع طولكرم Tulkarm Branch
889	428	461	12	8	4	325	209	116	373	126	247				53	25	28	53	18	35	11	2	9				62	40	22	فرع خان يونس Khanyounis Branch
1597	980	617	14	10	4	658	483	175	575	273	302				136	73	63	67	34	33	15	3	12				132	104	28	فرع رفح Rafah Branch
2281	1352	929	20	12	8	1067	796	271	691	272	419				200	89	111	112	47	65	25	4	21				166	132	34	فرع شمال غزة North Gaza Branch
38483	26354	12129	229	192	37	11837	9581	2256	18255	10906	7349	176	61	115	3466	2466	1000	2011	1217	794	190	85	105	166	72	94	2153	1774	379	المجموع

المجموع Total	دبلوم التأهيل التربوي Educational Qualification Diploma			العلوم التربوية Educational Sciences			العلوم الإدارية والاقتصادية Administrative and Economic Sciences			الزراعة Agriculture			التنمية الاجتماعية والأسرية Social and Family Development			التكنولوجيا والعلوم التطبيقية Technology and Applied Sciences			التعليم المستمر - سنة تحضيرية Continuous Education-Preparing			الإعلام Media			الأداب Arts			الفروع / المراكز الرئيسية Branches / Study Centers		
	المجموع	إناث	ذكور	المجموع	إناث	ذكور	المجموع	إناث	ذكور	المجموع	إناث	ذكور	المجموع	إناث	ذكور	المجموع	إناث	ذكور	المجموع	إناث	ذكور	المجموع	إناث	ذكور	الجنس					
296	252	44	10	4	6	105	93	12	44	34	10				48	43	5	15	13	2	20	16	4			54	49	5	القدس Al-Quds	
121	83	38	7	7	0	27	20	7	39	24	15				5	4	1	2	1	1	39	25	14			2	2	0	مركز خدمات العيزرية الدراسي Ezareyah Services Study Cent	
1897	1257	640	37	36	1	212	185	27	836	464	372	0	0	0	98	80	18	172	127	45	391	235	156			151	130	21	فرع نابلس Nablus Branch	
489	376	113	16	15	1	39	35	4	197	143	54				23	20	3	76	60	16	75	48	27			63	55	8	فرع قلقيلية Qalqilya Branch	
303	198	105	12	11	1	24	18	6	147	87	60				19	13	6	29	23	6	52	29	23			20	17	3	فرع سلفيت Salfeet Branch	
199	145	54	7	7	0	30	26	4	65	43	22				12	10	2	25	20	5	47	26	21			13	13	0	مركز خدمات بديا الدراسي Bedy Services Study Center	
334	225	109	13	13	0	40	33	7	136	76	60	15	8	7	17	16	1	31	23	8	58	36	22			24	20	4	فرع طوباس Tubas Branch	
1693	1014	679	14	14	0	156	138	18	839	456	383				72	55	17	97	54	43	372	177	195	23	16	7	120	104	16	فرع رام الله والبيرة Ramallah & Al-Bireh Branch
299	203	96	1	1	0	33	31	2	128	76	52				14	12	2	27	21	6	73	43	30			23	19	4	فرع أريحا Jericho Branch	
848	641	207	13	13	0	151	134	17	306	207	99				55	41	14	66	52	14	183	127	56			74	67	7	فرع بيت لحم Bethlehem Branch	
1122	746	376	54	52	2	152	126	26	447	245	202	20	7	13	73	53	20	95	75	20	182	107	75			99	81	18	فرع الخليل Hebron Branch	
345	271	74	51	51	0	60	52	8	110	74	36				23	17	6	24	17	7	48	34	14			29	26	3	فرع دورا Dora Branch	
376	296	80	31	31	0	120	96	24	84	57	27				18	15	3	42	33	9	42	31	11			39	33	6	فرع يطا Yatta Branch	
1211	452	759	65	40	25	132	89	43	316	83	233				34	23	11	147	34	113	394	108	286	28	12	16	95	63	32	فرع غزة Gaza Branch
533	294	239	33	25	8	80	66	14	159	64	95				41	23	18	37	18	19	134	62	72			49	36	13	فرع الوسطى Al-Wosta Branch	
1741	1262	479	64	60	4	315	261	54	541	333	208	35	19	16	151	143	8	142	120	22	304	174	130			189	152	37	فرع جنين Jenin Branch	

المجموع Total	دبلوم التأهيل التربوي Educational Qualification Diploma			العلوم التربوية Educational Sciences			العلوم الإدارية والاقتصادية Administrative and Economic Sciences			الزراعة Agriculture			التنمية الاجتماعية والأسرية Social and Family Development			التكنولوجيا والعلوم التطبيقية Technology and Applied Sciences			التعليم المستمر - سنة تحضيرية Continuous Education-Preparing			الإعلام Media			الأداب Arts			الفروع / المراكز الرئيسية Branches / Study Centers		
	المجموع	إناث	ذكور	المجموع	إناث	ذكور	المجموع	إناث	ذكور	المجموع	إناث	ذكور	المجموع	إناث	ذكور	المجموع	إناث	ذكور	المجموع	إناث	ذكور	المجموع	إناث	ذكور	الجنس					
817	530	287	50	44	6	99	74	25	320	160	160			42	36	6	79	62	17	131	73	58			96	81	15	فرع طولكرم Tulkarm Branch		
529	213	316	15	9	6	72	52	20	132	35	97			17	10	7	46	15	31	198	58	140			49	34	15	فرع خان يونس Khanyounis Branch		
920	487	433	20	16	4	196	157	39	202	79	123			51	27	24	79	26	53	270	100	170			102	82	20	فرع رفح Rafah Branch		
1084	537	547	45	29	16	160	123	37	245	83	162			72	37	35	120	44	76	300	112	188			142	109	33	فرع شمال غزة North Gaza Branch		
15157	9482	5675	558	478	80	2203	1809	394	5293	2823	2470	70	34	36	885	678	207	1351	838	513	3313	1621	1692	51	28	23	1433	1173	260	المجموع

المجموع Total	غير متخصص			علوم Science			رياضيات Mathematics			تكنولوجيا المعلومات والإتصالات Information and Communication Technology			أنظمة المعلومات الحاسوبية Computer Information Systems			الفروع / المراكز الرئيسية Branches / Study Centers		
	إناث	ذكور	المجموع	إناث	ذكور	المجموع	إناث	ذكور	المجموع	إناث	ذكور	المجموع	إناث	ذكور	الجنس			
26	19	7	2	2	0				19	16	3				5	1	4	القدس Al-Quds
51	39	12	4	4	0				12	12	0				35	23	12	فرع أريحا Jericho Branch
254	181	73	37	21	16	33	28	5	52	49	3	71	42	29	61	41	20	فرع الخليل Hebron Branch
67	30	37	3	1	2				26	23	3				38	6	32	فرع الوسطى Al-Wosta Branch
185	138	47	32	21	11				62	57	5	51	37	14	40	23	17	فرع بيت لحم Bethlehem Branch
389	306	83	52	40	12	38	34	4	70	57	13	92	74	18	137	101	36	فرع جنين Jenin Branch
99	33	66	8	1	7				26	17	9				65	15	50	فرع خان يونس Khanyounis Branch
68	53	15	18	10	8				17	16	1				33	27	6	فرع دورا Dora Branch
289	157	132	34	13	21	8	8	0	60	50	10	63	27	36	124	59	65	فرع رام الله والبيرة Ramallah & Al-Bireh Branch
146	60	86	14	2	12				53	35	18				79	23	56	فرع رفح Rafah Branch
82	66	16	5	2	3				26	25	1				51	39	12	فرع سلفيت Salfeet Branch
232	91	141	27	2	25				67	56	11	63	19	44	75	14	61	فرع شمال غزة North Gaza Branch
78	56	22	16	10	6				19	16	3				43	30	13	فرع طوباس Tubas Branch
192	132	60	13	7	6	6	3	3	78	65	13	24	11	13	71	46	25	فرع طولكرم Tulkarm Branch
352	76	276	34	6	28				36	25	11	158	20	138	124	25	99	فرع غزة Gaza Branch
188	141	47	34	23	11	8	8	0	36	30	6	67	50	17	43	30	13	فرع قلقيلية Qalqilya Branch

المجموع Total	غير متخصص			علوم Science			رياضيات Mathematics			تكنولوجيا المعلومات والإتصالات Information and Communication Technology			أنظمة المعلومات الحاسوبية Computer Information Systems			الفروع / المراكز الرئيسية Branches / Study Centers		
	المجموع	إناث	ذكور	المجموع	إناث	ذكور	المجموع	إناث	ذكور	المجموع	إناث	ذكور	المجموع	إناث	ذكور		الجنس	
515	356	159	60	33	27	25	23	2	132	123	9	127	73	54	171	104	67	فرع نابلس Nablus Branch
89	75	14	20	16	4				28	22	6				41	37	4	فرع يطا Yatta Branch
7	4	3	1	1	0				1	1	0				5	2	3	مركز خدمات العيزرية الدراسي Ezareyah Services Study Cent
53	42	11	16	12	4				13	10	3				24	20	4	مركز خدمات بديا الدراسي Bedyah Services Study Center
3362	2055	1307	430	227	203	118	104	14	833	705	128	716	353	363	1265	666	599	المجموع

المجموع Total	غير متخصص			علوم Science			رياضيات Mathematics			تكنولوجيا المعلومات والإتصالات Information and Communication Technology			أنظمة المعلومات الحاسوبية Computer Information Systems			الفروع / المراكز الرئيسية Branches / Study Centers		
	إناث	ذكور	المجموع	إناث	ذكور	المجموع	إناث	ذكور	المجموع	إناث	ذكور	المجموع	إناث	ذكور	الجنس			
11	6	5	0	0	0		7	6	1			4	0	4	القدس Al-Quds			
24	18	6	1	1	0		5	5	0			18	12	6	فرع أريحا Jericho Branch			
159	106	53	10	4	6	22	17	5	33	32	1	53	29	24	فرع الخليل Hebron Branch			
30	12	18	0	0	0		10	9	1			20	3	17	فرع الوسطى Al-Wosta Branch			
119	86	33	5	2	3		39	37	2	38	27	11	37	20	17	فرع بيت لحم Bethlehem Branch		
247	186	61	13	8	5	28	25	3	39	30	9	69	51	18	98	72	26	فرع جنين Jenin Branch
53	18	35	2	0	2		12	8	4			39	10	29	فرع خان يونس Khanyounis Branch			
44	36	8	6	2	4		12	12	0			26	22	4	فرع دورا Dora Branch			
192	103	89	6	3	3	4	4	0	32	27	5	51	23	28	99	46	53	فرع رام الله والبيرة Ramallah & Al-Bireh Branch
67	34	33	0	0	0		24	17	7			43	17	26	فرع رفح Rafah Branch			
53	43	10	2	0	2		17	16	1			34	27	7	فرع سلفيت Salfeet Branch			
112	47	65	6	0	6		33	30	3	36	11	25	37	6	31	فرع شمال غزة North Gaza Branch		
47	33	14	1	0	1		13	10	3			33	23	10	فرع طوباس Tubas Branch			
113	70	43	2	1	1	4	2	2	43	34	9	20	8	12	44	25	19	فرع طولكرم Tulkarm Branch
205	42	163	4	1	3		19	14	5	108	12	96	74	15	59	فرع غزة Gaza Branch		
112	81	31	6	2	4	5	5	0	26	21	5	39	28	11	36	25	11	فرع قلقيلية Qalqilya Branch

المجموع Total	غير متخصص			علوم Science			رياضيات Mathematics			تكنولوجيا المعلومات والإتصالات Information and Communication Technology			أنظمة المعلومات الحاسوبية Computer Information Systems			الفروع / المراكز الرئيسية Branches / Study Centers		
	المجموع	إناث	ذكور	المجموع	إناث	ذكور	المجموع	إناث	ذكور	المجموع	إناث	ذكور	المجموع	إناث	ذكور		الجنس	
343	229	114	9	1	8	17	15	2	82	77	5	97	58	39	138	78	60	فرع نابلس Nablus Branch
47	42	5	4	3	1				12	11	1				31	28	3	فرع يطا Yatta Branch
5	3	2	0	0	0				1	1	0				4	2	2	مركز خدمات العيزرية الدراسي Ezareyah Services Study Cent
28	22	6	2	2	0				6	4	2				20	16	4	مركز خدمات بديا الدراسي Bedyah Services Study Center
2011	1217	794	79	30	49	80	68	12	465	401	64	511	247	264	876	471	405	المجموع

المجموع Total	غير متخصص			علوم Science			رياضيات Mathematics			تكنولوجيا المعلومات والإتصالات Information and Communication Technology			أنظمة المعلومات الحاسوبية Computer Information Systems			الفروع / المراكز الرئيسية Branches / Study Centers		
	المجموع	إناث	ذكور	المجموع	إناث	ذكور	المجموع	إناث	ذكور	المجموع	إناث	ذكور	المجموع	إناث	ذكور		الجنس	
15	13	2	2	2	0		12	10	2			1	1	0	القدس Al-Quds			
27	21	6	3	3	0		7	7	0			17	11	6	فرع أريحا Jericho Branch			
95	75	20	27	17	10	11	11	0	19	17	2	18	13	5	فرع الخليل Hebron Branch			
37	18	19	3	1	2		16	14	2			18	3	15	فرع الوسطى Al-Wosta Branch			
66	52	14	27	19	8		23	20	3	13	10	3	3	3	0	فرع بيت لحم Bethlehem Branch		
142	120	22	39	32	7	10	9	1	31	27	4	23	23	0	39	29	10	فرع جنين Jenin Branch
46	15	31	6	1	5		14	9	5			26	5	21	فرع خان يونس Khanyounis Branch			
24	17	7	12	8	4		5	4	1			7	5	2	فرع دورا Dora Branch			
97	54	43	28	10	18	4	4	0	28	23	5	12	4	8	25	13	12	فرع رام الله والبيرة Ramallah & Al-Bireh Branch
79	26	53	14	2	12		29	18	11			36	6	30	فرع رفح Rafah Branch			
29	23	6	3	2	1		9	9	0			17	12	5	فرع سلفيت Salfeet Branch			
120	44	76	21	2	19		34	26	8	27	8	19	38	8	30	فرع شمال غزة North Gaza Branch		
31	23	8	15	10	5		6	6	0			10	7	3	فرع طوباس Tubas Branch			
79	62	17	11	6	5	2	1	1	35	31	4	4	3	1	27	21	6	فرع طولكرم Tulkarm Branch
147	34	113	30	5	25		17	11	6	50	8	42	50	10	40	فرع غزة Gaza Branch		
76	60	16	28	21	7	3	3	0	10	9	1	28	22	6	7	5	2	فرع قلقيلية Qalqilya Branch

المجموع Total	غير متخصص			علوم Science			رياضيات Mathematics			تكنولوجيا المعلومات والإتصالات Information and Communication Technology			أنظمة المعلومات الحاسوبية Computer Information Systems			الفروع / المراكز الرئيسية Branches / Study Centers		
	المجموع	إناث	ذكور	المجموع	إناث	ذكور	المجموع	إناث	ذكور	المجموع	إناث	ذكور	المجموع	إناث	ذكور	الجنس		
172	127	45	51	32	19	8	8	0	50	46	4	30	15	15	33	26	7	فرع نابلس Nablus Branch
42	33	9	16	13	3				16	11	5				10	9	1	فرع يطا Yatta Branch
2	1	1	1	1	0				0	0	0				1	0	1	مركز خدمات العيزرية الدراسي Ezareyah Services Study Cent
25	20	5	14	10	4				7	6	1				4	4	0	مركز خدمات بديا الدراسي Bedyah Services Study Center
1351	838	513	351	197	154	38	36	2	368	304	64	205	106	99	389	195	194	المجموع

Distribution of Students In Technology and Applied Sciences Faculty By Branches / Study Centers, Academic Level, Gender

الفصل الأول من العام الدراسي 2017/2018

1171

عدد الطلبة حسب المستوى الدراسي															الفروع / المراكز الرئيسية
المجموع Total			مستوى رابعة 4 Level			مستوى ثالثة 3 Level			مستوى ثانية 2 Level			مستوى أولى 1 Level			Branches / Study Centers
			200 - 100			99 - 67			66 - 34			33 - 0			
المجموع	إناث	ذكور	المجموع	إناث	ذكور	المجموع	إناث	ذكور	المجموع	إناث	ذكور	المجموع	إناث	ذكور	الجنس Gender
Total	Female	Male	Total	Female	Male	Total	Female	Male	Total	Female	Male	Total	Female	Male	
26	19	7	1	0	1	1	0	1	3	1	2	21	18	3	القدس Al-Quds
7	4	3	1	1	0	0	0	0	3	1	2	3	2	1	مركز خدمات العيزرية الدراسي Ezareyah Services Study Center
515	356	159	52	32	20	76	52	24	116	81	35	271	191	80	فرع نابلس Nablus Branch
188	141	47	14	10	4	21	15	6	40	31	9	113	85	28	فرع قلقيلية Qalqilya Branch
82	66	16	10	9	1	12	11	1	16	11	5	44	35	9	فرع سلفيت Salfeet Branch
53	42	11	6	5	1	1	1	0	10	7	3	36	29	7	مركز خدمات بديا الدراسي Bedyia Services Study Center
78	56	22	12	9	3	8	7	1	14	11	3	44	29	15	فرع طوباس Tubas Branch
289	157	132	47	32	15	40	25	15	58	25	33	144	75	69	فرع رام الله والبيرة Ramallah & Al-Bireh Branch
51	39	12	6	6	0	2	1	1	8	6	2	35	26	9	فرع أريحا Jericho Branch
185	138	47	22	13	9	27	20	7	32	26	6	104	79	25	فرع بيت لحم Bethlehem Branch
254	181	73	33	14	19	33	27	6	42	27	15	146	113	33	فرع الخليل Hebron Branch
68	53	15	5	5	0	4	4	0	17	14	3	42	30	12	فرع دورا Dora Branch
89	75	14	11	9	2	7	7	0	11	11	0	60	48	12	فرع يطا Yatta Branch
352	276	76	42	6	36	51	7	44	71	16	55	188	47	141	فرع غزة Gaza Branch
67	30	37	6	1	5	2	0	2	12	5	7	47	24	23	فرع الوسطى Al-Wosta Branch
389	306	83	42	30	12	48	35	13	78	61	17	221	180	41	فرع جنين Jenin Branch
192	132	60	22	10	12	17	11	6	41	27	14	112	84	28	فرع طولكرم Tulkarm Branch
99	33	66	4	1	3	7	2	5	20	6	14	68	24	44	فرع خان يونس Khanyounis Branch
146	60	86	6	3	3	7	2	5	18	9	9	115	46	69	فرع رفح Rafah Branch
232	91	141	11	3	8	22	6	16	26	9	17	173	73	100	فرع شمال غزة North Gaza Branch
3362	2055	1307	353	199	154	386	233	153	636	385	251	1987	1238	749	المجموع

توزيع الطلبة في تخصص أنظمة المعلومات الحاسوبية حسب الفرع / المركز الدراسي والمستوى الأكاديمي والجنس

Distribution of Students In Computer Information Systems Specialization By Branches / Study Centers, Academic Level, Gender

الفصل الأول من العام الدراسي 2017/2018

1171

عدد الطلبة حسب المستوى الدراسي															الفروع / المراكز الرئيسية
المجموع Total			مستوى رابعة 4 Level			مستوى ثالثة 3 Level			مستوى ثانية 2 Level			مستوى أولى 1 Level			Branches / Study Centers
			200 - 100			99 - 67			66 - 34			33 - 0			
المجموع	إناث	ذكور	المجموع	إناث	ذكور	المجموع	إناث	ذكور	المجموع	إناث	ذكور	المجموع	إناث	ذكور	الجنس Gender
Total	Female	Male	Total	Female	Male	Total	Female	Male	Total	Female	Male	Total	Female	Male	
5	1	4	1	0	1	1	0	1	1	0	1	2	1	1	القدس Al-Quds
5	2	3	1	1	0	0	0	0	3	1	2	1	0	1	مركز خدمات العيزرية الدراسي Ezareyah Services Study Center
171	104	67	25	16	9	27	15	12	45	25	20	74	48	26	فرع نابلس Nablus Branch
43	30	13	13	10	3	11	7	4	9	6	3	10	7	3	فرع قلقيلية Qalqilya Branch
51	39	12	10	9	1	10	9	1	9	5	4	22	16	6	فرع سلفيت Salfeet Branch
24	20	4	6	5	1	1	1	0	6	4	2	11	10	1	مركز خدمات بديا الدراسي Bedyia Services Study Center
43	30	13	12	9	3	5	4	1	8	5	3	18	12	6	فرع طوباس Tubas Branch
124	59	65	26	19	7	26	15	11	28	7	21	44	18	26	فرع رام الله والبيرة Ramallah & Al-Bireh Branch
35	23	12	6	6	0	2	1	1	4	2	2	23	14	9	فرع أريحا Jericho Branch
40	23	17	15	7	8	10	7	3	7	3	4	8	6	2	فرع بيت لحم Bethlehem Branch
61	41	20	13	5	8	10	8	2	11	7	4	27	21	6	فرع الخليل Hebron Branch
33	27	6	5	5	0	2	2	0	12	10	2	14	10	4	فرع دورا Dora Branch
41	37	4	11	9	2	5	5	0	6	6	0	19	17	2	فرع يطا Yatta Branch
124	25	99	18	2	16	21	4	17	21	6	15	64	13	51	فرع غزة Gaza Branch
38	6	32	5	0	5	2	0	2	8	2	6	23	4	19	فرع الوسطى Al-Wosta Branch
137	101	36	24	16	8	22	15	7	27	19	8	64	51	13	فرع جنين Jenin Branch
71	46	25	14	7	7	11	7	4	6	4	2	40	28	12	فرع طولكرم Tulkarm Branch
65	15	50	4	1	3	7	2	5	16	3	13	38	9	29	فرع خان يونس Khanyounis Branch
79	23	56	6	3	3	7	2	5	13	5	8	53	13	40	فرع رفح Rafah Branch
75	14	61	6	2	4	8	0	8	8	2	6	53	10	43	فرع شمال غزة North Gaza Branch
1265	666	599	221	132	89	188	104	84	248	122	126	608	308	300	المجموع

توزيع الطلبة في تخصص تكنولوجيا المعلومات والاتصالات حسب الفرع / المركز الدراسي والمستوى الأكاديمي والجنس

Distribution of Students In Information and Communication Technology Specialization By Branches / Study Centers, Academic Level, Gender

الفصل الأول من العام الدراسي 2017/2018

1171

عدد الطلبة حسب المستوى الدراسي															الفروع / المراكز الرئيسية
المجموع Total			مستوى رابعة 4 Level			مستوى ثالثة 3 Level			مستوى ثانية 2 Level			مستوى أولى 1 Level			Branches / Study Centers
			200 - 100			99 - 67			66 - 34			33 - 0			
المجموع	إناث	ذكور	المجموع	إناث	ذكور	المجموع	إناث	ذكور	المجموع	إناث	ذكور	المجموع	إناث	ذكور	الجنس Gender
Total	Female	Male	Total	Female	Male	Total	Female	Male	Total	Female	Male	Total	Female	Male	
0	0	0	0	0	0	0	0	0	0	0	0	0	0	0	القدس Al-Quds
0	0	0	0	0	0	0	0	0	0	0	0	0	0	0	مركز خدمات العيزرية الدراسي Ezareyah Services Study Center
127	73	54	26	15	11	33	22	11	24	15	9	44	21	23	فرع نابلس Nablus Branch
67	50	17	0	0	0	2	1	1	21	17	4	44	32	12	فرع قلقيلية Qalqilya Branch
0	0	0	0	0	0	0	0	0	0	0	0	0	0	0	فرع سلفيت Salfeet Branch
0	0	0	0	0	0	0	0	0	0	0	0	0	0	0	مركز خدمات بديا الدراسي Bedyia Services Study Center
0	0	0	0	0	0	0	0	0	0	0	0	0	0	0	فرع طوباس Tubas Branch
63	27	36	19	11	8	8	5	3	15	6	9	21	5	16	فرع رام الله والبيرة Ramallah & Al-Bireh Branch
0	0	0	0	0	0	0	0	0	0	0	0	0	0	0	فرع أريحا Jericho Branch
51	37	14	7	6	1	9	5	4	11	9	2	24	17	7	فرع بيت لحم Bethlehem Branch
71	42	29	20	9	11	18	14	4	9	3	6	24	16	8	فرع الخليل Hebron Branch
0	0	0	0	0	0	0	0	0	0	0	0	0	0	0	فرع دورا Dora Branch
0	0	0	0	0	0	0	0	0	0	0	0	0	0	0	فرع يطا Yatta Branch
158	20	138	23	3	20	28	2	26	43	5	38	64	10	54	فرع غزة Gaza Branch
0	0	0	0	0	0	0	0	0	0	0	0	0	0	0	فرع الوسطى Al-Wosta Branch
92	74	18	15	11	4	19	15	4	21	15	6	37	33	4	فرع جنين Jenin Branch
24	11	13	6	2	4	3	1	2	7	2	5	8	6	2	فرع طولكرم Tulkarm Branch
0	0	0	0	0	0	0	0	0	0	0	0	0	0	0	فرع خان يونس Khanyounis Branch
0	0	0	0	0	0	0	0	0	0	0	0	0	0	0	فرع رفح Rafah Branch
63	19	44	5	1	4	13	5	8	10	1	9	35	12	23	فرع شمال غزة North Gaza Branch
716	353	363	121	58	63	133	70	63	161	73	88	301	152	149	المجموع

**,Distribution of Students In Science Specialization By Branches / Study Centers, Academic Level
Gender**

الفصل الأول من العام الدراسي 2017/2018

1171

عدد الطلبة حسب المستوى الدراسي															الفروع / المراكز الرئيسية
المجموع Total			مستوى رابعة			مستوى ثالثة			مستوى ثانية			مستوى أولى			Branches / Study Centers
			4 Level			3 Level			2 Level			1 Level			
			200 - 100			99 - 67			66 - 34			33 - 0			الجنس Gender
المجموع	إناث	ذكور	المجموع	إناث	ذكور	المجموع	إناث	ذكور	المجموع	إناث	ذكور	المجموع	إناث	ذكور	
Total	Female	Male	Total	Female	Male	Total	Female	Male	Total	Female	Male	Total	Female	Male	
0	0	0	0	0	0	0	0	0	0	0	0	0	0	0	القدس Al-Quds
0	0	0	0	0	0	0	0	0	0	0	0	0	0	0	مركز خدمات العيزرية الدراسي Ezareyah Services Study Center
25	23	2	0	0	0	3	3	0	6	5	1	16	15	1	فرع نابلس Nablus Branch
8	8	0	0	0	0	1	1	0	3	3	0	4	4	0	فرع قلقيلية Qalqilya Branch
0	0	0	0	0	0	0	0	0	0	0	0	0	0	0	فرع سلفيت Salfeet Branch
0	0	0	0	0	0	0	0	0	0	0	0	0	0	0	مركز خدمات بديا الدراسي Bedyia Services Study Center
0	0	0	0	0	0	0	0	0	0	0	0	0	0	0	فرع طوباس Tubas Branch
8	8	0	0	0	0	1	1	0	1	1	0	6	6	0	فرع رام الله والبيرة Ramallah & Al-Bireh Branch
0	0	0	0	0	0	0	0	0	0	0	0	0	0	0	فرع أريحا Jericho Branch
0	0	0	0	0	0	0	0	0	0	0	0	0	0	0	فرع بيت لحم Bethlehem Branch
33	28	5	0	0	0	3	3	0	12	8	4	18	17	1	فرع الخليل Hebron Branch
0	0	0	0	0	0	0	0	0	0	0	0	0	0	0	فرع دورا Dora Branch
0	0	0	0	0	0	0	0	0	0	0	0	0	0	0	فرع يطا Yatta Branch
0	0	0	0	0	0	0	0	0	0	0	0	0	0	0	فرع غزة Gaza Branch
0	0	0	0	0	0	0	0	0	0	0	0	0	0	0	فرع الوسطى Al-Wosta Branch
38	34	4	0	0	0	4	3	1	13	12	1	21	19	2	فرع جنين Jenin Branch
6	3	3	0	0	0	0	0	0	4	2	2	2	1	1	فرع طولكرم Tulkarm Branch
0	0	0	0	0	0	0	0	0	0	0	0	0	0	0	فرع خان يونس Khanyounis Branch
0	0	0	0	0	0	0	0	0	0	0	0	0	0	0	فرع رفح Rafah Branch
0	0	0	0	0	0	0	0	0	0	0	0	0	0	0	فرع شمال غزة North Gaza Branch
118	104	14	0	0	0	12	11	1	39	31	8	67	62	5	المجموع

Distribution of Students In Mathematics Specialization By Branches / Study Centers, Academic Level, Gender

الفصل الأول من العام الدراسي 2017/2018

1171

عدد الطلبة حسب المستوى الدراسي															الفروع / المراكز الرئيسية	
المجموع Total			مستوى رابعة 4 Level			مستوى ثالثة 3 Level			مستوى ثانية 2 Level			مستوى أولى 1 Level			Branches / Study Centers	
			200 - 100			99 - 67			66 - 34			33 - 0				
المجموع	إناث	ذكور	المجموع	إناث	ذكور	المجموع	إناث	ذكور	المجموع	إناث	ذكور	المجموع	إناث	ذكور	الجنس Gender	
Total	Female	Male	Total	Female	Male	Total	Female	Male	Total	Female	Male	Total	Female	Male		
19	16	3	0	0	0	0	0	0	2	1	1	17	15	2	القدس Al-Quds	
1	1	0	0	0	0	0	0	0	0	0	0	1	1	0	مركز خدمات العيزرية الدراسي Ezareyah Services Study Center	
132	123	9	1	1	0	13	12	1	38	36	2	80	74	6	فرع نابلس Nablus Branch	
36	30	6	1	0	1	7	6	1	7	5	2	21	19	2	فرع قلقيلية Qalqilya Branch	
26	25	1	0	0	0	2	2	0	7	6	1	17	17	0	فرع سلفيت Salfeet Branch	
13	10	3	0	0	0	0	0	0	4	3	1	9	7	2	مركز خدمات بديا الدراسي Bedyia Services Study Center	
19	16	3	0	0	0	3	3	0	6	6	0	10	7	3	فرع طوباس Tubas Branch	
60	50	10	2	2	0	5	4	1	12	10	2	41	34	7	فرع رام الله والبيرة Ramallah & Al-Bireh Branch	
12	12	0	0	0	0	0	0	0	4	4	0	8	8	0	فرع أريحا Jericho Branch	
62	57	5	0	0	0	8	8	0	14	14	0	40	35	5	فرع بيت لحم Bethlehem Branch	
52	49	3	0	0	0	2	2	0	10	9	1	40	38	2	فرع الخليل Hebron Branch	
17	16	1	0	0	0	2	2	0	4	4	0	11	10	1	فرع دورا Dora Branch	
28	22	6	0	0	0	2	2	0	4	4	0	22	16	6	فرع يطا Yatta Branch	
36	25	11	1	1	0	2	1	1	7	5	2	26	18	8	فرع غزة Gaza Branch	
26	23	3	1	1	0	0	0	0	4	3	1	21	19	2	فرع الوسطى Al-Wosta Branch	
70	57	13	3	3	0	3	2	1	17	15	2	47	37	10	فرع جنين Jenin Branch	
78	65	13	2	1	1	3	3	0	24	19	5	49	42	7	فرع طولكرم Tulkarm Branch	
26	17	9	0	0	0	0	0	0	3	3	0	23	14	9	فرع خان يونس Khanyounis Branch	
53	35	18	0	0	0	0	0	0	5	4	1	48	31	17	فرع رفح Rafah Branch	
67	56	11	0	0	0	1	1	0	8	6	2	58	49	9	فرع شمال غزة North Gaza Branch	
833	705	128	11	9	2	53	48	5	180	157	23	589	491	98	المجموع	

توزيع الطلبة غير المتخصصين في كلية التكنولوجيا والعلوم التطبيقية حسب الفرع / المركز الدراسي والمستوى الأكاديمي والجنس

Distribution of Students Non Specialized In Technology and Applied Sciences Faculty By Branches / Study Centers, Academic Level, Gender

الفصل الأول من العام الدراسي 2017/2018

1171

عدد الطلبة حسب المستوى الدراسي															الفروع / المراكز الرئيسية	
المجموع Total			مستوى رابعة			مستوى ثالثة			مستوى ثانية			مستوى أولى			Branches / Study Centers	
			4 Level			3 Level			2 Level			1 Level				
			200 - 100			99 - 67			66 - 34			33 - 0				
المجموع			المجموع			المجموع			المجموع			المجموع			الجنس	
Total	إناث	ذكور	Total	إناث	ذكور	Total	إناث	ذكور	Total	إناث	ذكور	Total	إناث	ذكور	Gender	
2	2	0	0	0	0	0	0	0	0	0	0	2	2	0	القدس Al-Quds	
1	1	0	0	0	0	0	0	0	0	0	0	1	1	0	مركز خدمات العيزرية الدراسي Ezareyah Services Study Center	
60	33	27	0	0	0	0	0	0	3	0	3	57	33	24	فرع نابلس Nablus Branch	
34	23	11	0	0	0	0	0	0	0	0	0	34	23	11	فرع قلقيلية Qalqilya Branch	
5	2	3	0	0	0	0	0	0	0	0	0	5	2	3	فرع سلفيت Salfeet Branch	
16	12	4	0	0	0	0	0	0	0	0	0	16	12	4	مركز خدمات بديا الدراسي Bedyia Services Study Center	
14	8	6	0	0	0	0	0	0	0	0	0	14	8	6	فرع طوباس Tubas Branch	
34	13	21	0	0	0	0	0	0	2	1	1	32	12	20	فرع رام الله والبيرة Ramallah & Al-Bireh Branch	
4	4	0	0	0	0	0	0	0	0	0	0	4	4	0	فرع أريحا Jericho Branch	
31	20	11	0	0	0	0	0	0	0	0	0	31	20	11	فرع بيت لحم Bethlehem Branch	
37	21	16	0	0	0	0	0	0	0	0	0	37	21	16	فرع الخليل Hebron Branch	
18	10	8	0	0	0	0	0	0	1	0	1	17	10	7	فرع دورا Dora Branch	
20	16	4	0	0	0	0	0	0	1	1	0	19	15	4	فرع يطا Yatta Branch	
34	6	28	0	0	0	0	0	0	0	0	0	34	6	28	فرع غزة Gaza Branch	
3	1	2	0	0	0	0	0	0	0	0	0	3	1	2	فرع الوسطى Al-Wosta Branch	
51	39	12	0	0	0	0	0	0	0	0	0	51	39	12	فرع جنين Jenin Branch	
13	7	6	0	0	0	0	0	0	0	0	0	13	7	6	فرع طولكرم Tulkarm Branch	
8	1	7	0	0	0	0	0	0	1	0	1	7	1	6	فرع خان يونس Khanyounis Branch	
14	2	12	0	0	0	0	0	0	0	0	0	14	2	12	فرع رفح Rafah Branch	
27	2	25	0	0	0	0	0	0	0	0	0	27	2	25	فرع شمال غزة North Gaza Branch	
426	223	203	0	0	0	0	0	0	8	2	6	418	221	197	المجموع	

المجموع Total	غير متخصص			الزراعة Agriculture			التنمية الريفية Rural Development			الإنتاج النباتي والوقاية Plant Production and Protection			الفروع / المراكز الرئيسية Branches / Study Centers		
	المجموع	إناث	ذكور	المجموع	إناث	ذكور	المجموع	إناث	ذكور	المجموع	إناث	ذكور		الجنس	
119	35	84	4	0	4	1	0	1	15	8	7	99	27	72	فرع الخليل Hebron Branch
91	46	45	20	11	9				1	1	0	70	34	36	فرع جنين Jenin Branch
35	14	21	8	5	3							27	9	18	فرع طوباس Tubas Branch
1	0	1	1	0	1										فرع نابلس Nablus Branch
246	95	151	33	16	17	1	0	1	16	9	7	196	70	126	المجموع

المجموع Total	غير متخصص			الزراعة Agriculture			التنمية الريفية Rural Development			الإنتاج النباتي والوقاية Plant Production and Protection			الفروع / المراكز الرئيسية Branches / Study Centers		
	المجموع	إناث	ذكور	المجموع	إناث	ذكور	المجموع	إناث	ذكور	المجموع	إناث	ذكور		الجنس	
99	28	71	1	0	1	1	0	1	13	8	5	84	20	64	فرع الخليل Hebron Branch
56	27	29	2	1	1				1	1	0	53	25	28	فرع جنين Jenin Branch
20	6	14	1	0	1							19	6	13	فرع طوباس Tubas Branch
1	0	1	1	0	1										فرع نابلس Nablus Branch
176	61	115	5	1	4	1	0	1	14	9	5	156	51	105	المجموع

المجموع Total	غير متخصص			الزراعة Agriculture			التنمية الريفية Rural Development			الإنتاج النباتي والوقاية Plant Production and Protection			الفروع / المراكز الرئيسية Branches / Study Centers		
	المجموع	إناث	ذكور	المجموع	إناث	ذكور	المجموع	إناث	ذكور	المجموع	إناث	ذكور		الجنس	
20	7	13	3	0	3	0	0	0	2	0	2	15	7	8	فرع الخليل Hebron Branch
35	19	16	18	10	8				0	0	0	17	9	8	فرع جنين Jenin Branch
15	8	7	7	5	2							8	3	5	فرع طوباس Tubas Branch
0	0	0	0	0	0										فرع نابلس Nablus Branch
70	34	36	28	15	13	0	0	0	2	0	2	40	19	21	المجموع

Distribution of Students In Agriculture Faculty By Branches / Study Centers, Academic Level, Gender

الفصل الأول من العام الدراسي 2017/2018

1171

عدد الطلبة حسب المستوى الدراسي													الفروع / المراكز الرئيسية		
المجموع Total			مستوى رابعة 4 Level 200 - 100			مستوى ثالثة 3 Level 99 - 67			مستوى ثانية 2 Level 66 - 34			مستوى أولى 1 Level 33 - 0			Branches / Study Centers
			المجموع	إناث	ذكور	المجموع	إناث	ذكور	المجموع	إناث	ذكور	المجموع	إناث	ذكور	
Total	Female	Male	Total	Female	Male	Total	Female	Male	Total	Female	Male	Total	Female	Male	الجنس Gender
1	0	1	0	0	0	0	0	0	0	0	0	1	0	1	فرع نابلس Nablus Branch
35	14	21	3	2	1	8	1	7	4	2	2	20	9	11	فرع طوباس Tubas Branch
119	35	84	31	13	18	18	4	14	39	7	32	31	11	20	فرع الخليل Hebron Branch
91	46	45	17	9	8	17	9	8	14	6	8	43	22	21	فرع جنين Jenin Branch
246	95	151	51	24	27	43	14	29	57	15	42	95	42	53	المجموع

Distribution of Students In Agriculture Specialization By Branches / Study Centers, Academic Level, Gender

الفصل الأول من العام الدراسي 2017/2018

1171

عدد الطلبة حسب المستوى الدراسي															الفروع / المراكز الرئيسية
المجموع Total			مستوى رابعة			مستوى ثالثة			مستوى ثانية			مستوى أولى			Branches / Study Centers
			4 Level			3 Level			2 Level			1 Level			
			200 - 100			99 - 67			66 - 34			33 - 0			الجنس Gender
المجموع	إناث	ذكور	المجموع	إناث	ذكور	المجموع	إناث	ذكور	المجموع	إناث	ذكور	المجموع	إناث	ذكور	
Total	Female	Male	Total	Female	Male	Total	Female	Male	Total	Female	Male	Total	Female	Male	
0	0	0	0	0	0	0	0	0	0	0	0	0	0	0	القدس Al-Quds
0	0	0	0	0	0	0	0	0	0	0	0	0	0	0	مركز خدمات العيزرية الدراسي Ezareyah Services Study Center
0	0	0	0	0	0	0	0	0	0	0	0	0	0	0	فرع نابلس Nablus Branch
0	0	0	0	0	0	0	0	0	0	0	0	0	0	0	فرع قلقيلية Qalqilya Branch
0	0	0	0	0	0	0	0	0	0	0	0	0	0	0	فرع سلفيت Salfeet Branch
0	0	0	0	0	0	0	0	0	0	0	0	0	0	0	مركز خدمات بديا الدراسي Bedyia Services Study Center
0	0	0	0	0	0	0	0	0	0	0	0	0	0	0	فرع طوباس Tubas Branch
0	0	0	0	0	0	0	0	0	0	0	0	0	0	0	فرع رام الله والبيرة Ramallah & Al-Bireh Branch
0	0	0	0	0	0	0	0	0	0	0	0	0	0	0	فرع أريحا Jericho Branch
0	0	0	0	0	0	0	0	0	0	0	0	0	0	0	فرع بيت لحم Bethlehem Branch
1	0	1	1	0	1	0	0	0	0	0	0	0	0	0	فرع الخليل Hebron Branch
0	0	0	0	0	0	0	0	0	0	0	0	0	0	0	فرع دورا Dora Branch
0	0	0	0	0	0	0	0	0	0	0	0	0	0	0	فرع يطا Yatta Branch
0	0	0	0	0	0	0	0	0	0	0	0	0	0	0	فرع غزة Gaza Branch
0	0	0	0	0	0	0	0	0	0	0	0	0	0	0	فرع الوسطى Al-Wosta Branch
0	0	0	0	0	0	0	0	0	0	0	0	0	0	0	فرع جنين Jenin Branch
0	0	0	0	0	0	0	0	0	0	0	0	0	0	0	فرع طولكرم Tulkarm Branch
0	0	0	0	0	0	0	0	0	0	0	0	0	0	0	فرع خان يونس Khanyounis Branch
0	0	0	0	0	0	0	0	0	0	0	0	0	0	0	فرع رفح Rafah Branch
0	0	0	0	0	0	0	0	0	0	0	0	0	0	0	فرع شمال غزة North Gaza Branch
1	0	1	1	0	1	0	0	0	0	0	0	0	0	0	المجموع

**,Distribution of Students In Rural Development Specialization By Branches / Study Centers
Academic Level, Gender**

الفصل الأول من العام الدراسي 2017/2018

1171

عدد الطلبة حسب المستوى الدراسي															الفروع / المراكز الرئيسية
المجموع Total			مستوى رابعة 4 Level			مستوى ثالثة 3 Level			مستوى ثانية 2 Level			مستوى أولى 1 Level			Branches / Study Centers
			200 - 100			99 - 67			66 - 34			33 - 0			
المجموع	إناث	ذكور	المجموع	إناث	ذكور	المجموع	إناث	ذكور	المجموع	إناث	ذكور	المجموع	إناث	ذكور	الجنس Gender
Total	Female	Male	Total	Female	Male	Total	Female	Male	Total	Female	Male	Total	Female	Male	
0	0	0	0	0	0	0	0	0	0	0	0	0	0	0	القدس Al-Quds
0	0	0	0	0	0	0	0	0	0	0	0	0	0	0	مركز خدمات العيزرية الدراسي Ezareyah Services Study Center
0	0	0	0	0	0	0	0	0	0	0	0	0	0	0	فرع نابلس Nablus Branch
0	0	0	0	0	0	0	0	0	0	0	0	0	0	0	فرع قلقيلية Qalqilya Branch
0	0	0	0	0	0	0	0	0	0	0	0	0	0	0	فرع سلفيت Salfeet Branch
0	0	0	0	0	0	0	0	0	0	0	0	0	0	0	مركز خدمات بديا الدراسي Bedyia Services Study Center
0	0	0	0	0	0	0	0	0	0	0	0	0	0	0	فرع طوباس Tubas Branch
0	0	0	0	0	0	0	0	0	0	0	0	0	0	0	فرع رام الله والبيرة Ramallah & Al-Bireh Branch
0	0	0	0	0	0	0	0	0	0	0	0	0	0	0	فرع أريحا Jericho Branch
0	0	0	0	0	0	0	0	0	0	0	0	0	0	0	فرع بيت لحم Bethlehem Branch
15	8	7	6	4	2	3	1	2	3	2	1	3	1	2	فرع الخليل Hebron Branch
0	0	0	0	0	0	0	0	0	0	0	0	0	0	0	فرع دورا Dora Branch
0	0	0	0	0	0	0	0	0	0	0	0	0	0	0	فرع يطا Yatta Branch
0	0	0	0	0	0	0	0	0	0	0	0	0	0	0	فرع غزة Gaza Branch
0	0	0	0	0	0	0	0	0	0	0	0	0	0	0	فرع الوسطى Al-Wosta Branch
1	1	0	0	0	0	1	1	0	0	0	0	0	0	0	فرع جنين Jenin Branch
0	0	0	0	0	0	0	0	0	0	0	0	0	0	0	فرع طولكرم Tulkarm Branch
0	0	0	0	0	0	0	0	0	0	0	0	0	0	0	فرع خان يونس Khanyounis Branch
0	0	0	0	0	0	0	0	0	0	0	0	0	0	0	فرع رفح Rafah Branch
0	0	0	0	0	0	0	0	0	0	0	0	0	0	0	فرع شمال غزة North Gaza Branch
16	9	7	6	4	2	4	2	2	3	2	1	3	1	2	المجموع

Distribution of Students In Plant Production and Protection Specialization By Branches / Study Centers, Academic Level, Gender

الفصل الأول من العام الدراسي 2017/2018

1171

عدد الطلبة حسب المستوى الدراسي															الفروع / المراكز الرئيسية
المجموع Total			مستوى رابعة			مستوى ثالثة			مستوى ثانية			مستوى أولى			Branches / Study Centers
			4 Level			3 Level			2 Level			1 Level			
			200 - 100			99 - 67			66 - 34			33 - 0			الجنس Gender
المجموع	إناث	ذكور	المجموع	إناث	ذكور	المجموع	إناث	ذكور	المجموع	إناث	ذكور	المجموع	إناث	ذكور	
Total	Female	Male	Total	Female	Male	Total	Female	Male	Total	Female	Male	Total	Female	Male	
0	0	0	0	0	0	0	0	0	0	0	0	0	0	0	القدس Al-Quds
0	0	0	0	0	0	0	0	0	0	0	0	0	0	0	مركز خدمات العيزرية الدراسي Ezareyah Services Study Center
0	0	0	0	0	0	0	0	0	0	0	0	0	0	0	فرع نابلس Nablus Branch
0	0	0	0	0	0	0	0	0	0	0	0	0	0	0	فرع قلقيلية Qalqilya Branch
0	0	0	0	0	0	0	0	0	0	0	0	0	0	0	فرع سلفيت Salfeet Branch
0	0	0	0	0	0	0	0	0	0	0	0	0	0	0	مركز خدمات بديا الدراسي Bedyia Services Study Center
27	9	18	3	2	1	8	1	7	4	2	2	12	4	8	فرع طوباس Tubas Branch
0	0	0	0	0	0	0	0	0	0	0	0	0	0	0	فرع رام الله والبيرة Ramallah & Al-Bireh Branch
0	0	0	0	0	0	0	0	0	0	0	0	0	0	0	فرع أريحا Jericho Branch
0	0	0	0	0	0	0	0	0	0	0	0	0	0	0	فرع بيت لحم Bethlehem Branch
99	27	72	24	9	15	15	3	12	36	5	31	24	10	14	فرع الخليل Hebron Branch
0	0	0	0	0	0	0	0	0	0	0	0	0	0	0	فرع دورا Dora Branch
0	0	0	0	0	0	0	0	0	0	0	0	0	0	0	فرع يطا Yatta Branch
0	0	0	0	0	0	0	0	0	0	0	0	0	0	0	فرع غزة Gaza Branch
0	0	0	0	0	0	0	0	0	0	0	0	0	0	0	فرع الوسطى Al-Wosta Branch
70	34	36	17	9	8	16	8	8	14	6	8	23	11	12	فرع جنين Jenin Branch
0	0	0	0	0	0	0	0	0	0	0	0	0	0	0	فرع طولكرم Tulkarm Branch
0	0	0	0	0	0	0	0	0	0	0	0	0	0	0	فرع خان يونس Khanyounis Branch
0	0	0	0	0	0	0	0	0	0	0	0	0	0	0	فرع رفح Rafah Branch
0	0	0	0	0	0	0	0	0	0	0	0	0	0	0	فرع شمال غزة North Gaza Branch
196	70	126	44	20	24	39	12	27	54	13	41	59	25	34	المجموع

**,Distribution of Students Non Specialized In Agriculture Faculty By Branches / Study Centers
Academic Level, Gender**

الفصل الأول من العام الدراسي 2017/2018

1171

عدد الطلبة حسب المستوى الدراسي															الفروع / المراكز الرئيسية
المجموع Total			مستوى رابعة 4 Level			مستوى ثالثة 3 Level			مستوى ثانية 2 Level			مستوى أولى 1 Level			Branches / Study Centers
			200 - 100			99 - 67			66 - 34			33 - 0			
المجموع	إناث	ذكور	المجموع	إناث	ذكور	المجموع	إناث	ذكور	المجموع	إناث	ذكور	المجموع	إناث	ذكور	الجنس Gender
Total	Female	Male	Total	Female	Male	Total	Female	Male	Total	Female	Male	Total	Female	Male	
0	0	0	0	0	0	0	0	0	0	0	0	0	0	0	القدس Al-Quds
0	0	0	0	0	0	0	0	0	0	0	0	0	0	0	مركز خدمات العيزرية الدراسي Ezareyah Services Study Center
1	0	1	0	0	0	0	0	0	0	0	0	1	0	1	فرع نابلس Nablus Branch
0	0	0	0	0	0	0	0	0	0	0	0	0	0	0	فرع قلقيلية Qalqilya Branch
0	0	0	0	0	0	0	0	0	0	0	0	0	0	0	فرع سلفيت Salfeet Branch
0	0	0	0	0	0	0	0	0	0	0	0	0	0	0	مركز خدمات بديا الدراسي Bedyia Services Study Center
8	5	3	0	0	0	0	0	0	0	0	0	8	5	3	فرع طوباس Tubas Branch
0	0	0	0	0	0	0	0	0	0	0	0	0	0	0	فرع رام الله والبيرة Ramallah & Al-Bireh Branch
0	0	0	0	0	0	0	0	0	0	0	0	0	0	0	فرع أريحا Jericho Branch
0	0	0	0	0	0	0	0	0	0	0	0	0	0	0	فرع بيت لحم Bethlehem Branch
4	0	4	0	0	0	0	0	0	0	0	0	4	0	4	فرع الخليل Hebron Branch
0	0	0	0	0	0	0	0	0	0	0	0	0	0	0	فرع دورا Dora Branch
0	0	0	0	0	0	0	0	0	0	0	0	0	0	0	فرع يطا Yatta Branch
0	0	0	0	0	0	0	0	0	0	0	0	0	0	0	فرع غزة Gaza Branch
0	0	0	0	0	0	0	0	0	0	0	0	0	0	0	فرع الوسطى Al-Wosta Branch
20	11	9	0	0	0	0	0	0	0	0	0	20	11	9	فرع جنين Jenin Branch
0	0	0	0	0	0	0	0	0	0	0	0	0	0	0	فرع طولكرم Tulkarm Branch
0	0	0	0	0	0	0	0	0	0	0	0	0	0	0	فرع خان يونس Khanyounis Branch
0	0	0	0	0	0	0	0	0	0	0	0	0	0	0	فرع رفح Rafah Branch
0	0	0	0	0	0	0	0	0	0	0	0	0	0	0	فرع شمال غزة North Gaza Branch
33	16	17	0	0	0	0	0	0	0	0	0	33	16	17	المجموع

المجموع Total	غير متخصص		رعاية الطفل Child Care		تنمية المجتمع المحلي Local Community Development		النوع الاجتماعي وقضايا التنمية Gender and Development Issues		الخدمة الاجتماعية Social Work		التربية الخاصة Special Education		الفروع / المراكز الرئيسية Branches / Study Centers								
	إناث	ذكور	إناث	ذكور	إناث	ذكور	إناث	ذكور	إناث	ذكور	إناث	ذكور									
المجموع	إناث	ذكور	إناث	ذكور	إناث	ذكور	إناث	ذكور	إناث	ذكور	إناث	ذكور	الجنس								
164	123	41			2	1	1		162	122	40		القدس Al-Quds								
93	76	17			23	22	1		70	54	16		فرع أريحا Jericho Branch								
371	292	79		20	20	0	36	23	13	298	232	66	17	17	0	فرع الخليل Hebron Branch					
160	85	75							156	81	75	4	4	0		فرع الوسطى Al-Wosta Branch					
409	327	82			30	23	7		288	225	63	91	79	12		فرع بيت لحم Bethlehem Branch					
555	483	72		115	115	0	32	25	7	321	270	51	87	73	14		فرع جنين Jenin Branch				
70	35	35							68	33	35	2	2	0		فرع خان يونس Khanyounis Branch					
136	107	29			4	2	2		132	105	27					فرع دورا Dora Branch					
540	348	192	1	0	1	12	12	0	69	34	35	2	2	0	414	262	152	42	38	4	فرع رام الله والبيرة Ramallah & Al-Bireh Branch
187	100	87							177	95	82	10	5	5			فرع رفح Rafah Branch				
106	77	29			41	31	10		65	46	19						فرع سلفيت Salfeet Branch				
272	126	146			7	3	4		237	110	127	28	13	15			فرع شمال غزة North Gaza Branch				
138	111	27			14	14	0		73	54	19	51	43	8			فرع طوباس Tubas Branch				
203	163	40		7	7	0	2	2	0	157	120	37	37	34	3			فرع طولكرم Tulkarm Branch			
186	106	80		1	1	0	7	3	4	140	77	63	38	25	13			فرع غزة Gaza Branch			
101	80	21			5	5	0		96	75	21							فرع قلقيلية Qalqilya Branch			

المجموع Total	غير متخصص			رعاية الطفل Child Care			تنمية المجتمع المحلي Local Community Development			النوع الاجتماعي وقضايا التنمية Gender and Development Issues			الخدمة الاجتماعية Social Work			التربية الخاصة Special Education			الفروع / المراكز الرئيسية Branches / Study Centers		
	المجموع	إناث	ذكور	المجموع	إناث	ذكور	المجموع	إناث	ذكور	المجموع	إناث	ذكور	المجموع	إناث	ذكور	المجموع	إناث	ذكور			
474	365	109					23	14	9				382	290	92	69	61	8	فرع نابلس Nablus Branch		
87	65	22					3	2	1				84	63	21				فرع يطا Yatta Branch		
36	26	10											36	26	10				مركز خدمات العيزرية الدراسي Ezareyah Services Study Cent		
63	49	14					5	4	1				58	45	13				مركز خدمات بديا الدراسي Bedyah Services Study Center		
4351	3144	1207	1	0	1	155	155	0	303	208	95	2	2	0	3414	2385	1029	476	394	82	المجموع

المجموع Total	غير متخصص		رعاية الطفل Child Care		تنمية المجتمع المحلي Local Community Development		النوع الاجتماعي وقضايا التنمية Gender and Development Issues		الخدمة الاجتماعية Social Work		التربية الخاصة Special Education		الفروع / المراكز الرئيسية Branches / Study Centers		
	إناث	ذكور	إناث	ذكور	إناث	ذكور	إناث	ذكور	إناث	ذكور	إناث	ذكور	الجنس		
116	80	36			2	1	1		114	79	35		القدس Al-Quds		
79	64	15			21	20	1		58	44	14		فرع أريحا Jericho Branch		
298	239	59			11	11	0		240	191	49	17	17	0	فرع الخليل Hebron Branch
119	62	57							115	58	57	4	4	0	فرع الوسطى Al-Wosta Branch
354	286	68			22	17	5		241	190	51	91	79	12	فرع بيت لحم Bethlehem Branch
404	340	64			33	33	0		257	213	44	87	73	14	فرع جنين Jenin Branch
53	25	28							51	23	28	2	2	0	فرع خان يونس Khanyounis Branch
113	90	23			4	2	2		109	88	21				فرع دورا Dora Branch
468	293	175	1	0	1	7	7	0	62	30	32	1	1	0	فرع رام الله والبيرة Ramallah & Al-Bireh Branch
136	73	63							126	68	58	10	5	5	فرع رفح Rafah Branch
87	64	23			34	25	9		53	39	14				فرع سلفيت Salfeet Branch
200	89	111			5	3	2		167	73	94	28	13	15	فرع شمال غزة North Gaza Branch
121	95	26			13	13	0		57	39	18	51	43	8	فرع طوباس Tubas Branch
161	127	34			1	1	0		123	92	31	37	34	3	فرع طولكرم Tulkarm Branch
152	83	69			1	1	0		106	54	52	38	25	13	فرع غزة Gaza Branch
78	60	18			4	4	0		74	56	18				فرع قلقيلية Qalqilya Branch

المجموع Total	غير متخصص			رعاية الطفل Child Care			تنمية المجتمع المحلي Local Community Development			النوع الاجتماعي وقضايا التنمية Gender and Development Issues			الخدمة الاجتماعية Social Work			التربية الخاصة Special Education			الفروع / المراكز الرئيسية Branches / Study Centers		
	المجموع	إناث	ذكور	المجموع	إناث	ذكور	المجموع	إناث	ذكور	المجموع	إناث	ذكور	المجموع	إناث	ذكور	المجموع	إناث	ذكور			
376	285	91					18	10	8				289	214	75	69	61	8	فرع نابلس Nablus Branch		
69	50	19					1	0	1				68	50	18				فرع يطا Yatta Branch		
31	22	9											31	22	9				مركز خدمات العيزرية الدراسي Ezareyah Services Study Cent		
51	39	12					3	2	1				48	37	11				مركز خدمات بديا الدراسي Bedyah Services Study Center		
3466	2466	1000	1	0	1	53	53	0	253	171	82	1	1	0	2682	1847	835	476	394	82	المجموع

المجموع Total	غير متخصص		رعاية الطفل Child Care		تنمية المجتمع المحلي Local Community Development		النوع الاجتماعي وقضايا التنمية Gender and Development Issues		الخدمة الاجتماعية Social Work		التربية الخاصة Special Education		الفروع / المراكز الرئيسية Branches / Study Centers								
	إناث	ذكور	إناث	ذكور	إناث	ذكور	إناث	ذكور	إناث	ذكور	إناث	ذكور									
المجموع	إناث	ذكور	المجموع	إناث	ذكور	المجموع	إناث	ذكور	المجموع	إناث	ذكور	المجموع	إناث	ذكور	الجنس						
48	43	5				0	0	0		48	43	5			القدس Al-Quds						
14	12	2				2	2	0		12	10	2			فرع أريحا Jericho Branch						
73	53	20			9	9	0	6	3	3	58	41	17	0	0	0	فرع الخليل Hebron Branch				
41	23	18								41	23	18	0	0	0	فرع الوسطى Al-Wosta Branch					
55	41	14				8	6	2		47	35	12	0	0	0	فرع بيت لحم Bethlehem Branch					
151	143	8			82	82	0	5	4	1	64	57	7	0	0	0	فرع جنين Jenin Branch				
17	10	7								17	10	7	0	0	0	فرع خان يونس Khanyounis Branch					
23	17	6						0	0	0	23	17	6			فرع دورا Dora Branch					
72	55	17	0	0	0	5	5	0	7	4	3	1	1	0	59	45	14	0	0	0	فرع رام الله والبيرة Ramallah & Al-Bireh Branch
51	27	24								51	27	24	0	0	0	فرع رفح Rafah Branch					
19	13	6						7	6	1	12	7	5			فرع سلفيت Salfeet Branch					
72	37	35						2	0	2	70	37	33	0	0	0	فرع شمال غزة North Gaza Branch				
17	16	1						1	1	0	16	15	1	0	0	0	فرع طوباس Tubas Branch				
42	36	6			6	6	0	2	2	0	34	28	6	0	0	0	فرع طولكرم Tulkarm Branch				
34	23	11			0	0	0	0	0	0	34	23	11	0	0	0	فرع غزة Gaza Branch				
23	20	3						1	1	0	22	19	3			فرع قلقيلية Qalqilya Branch					

المجموع Total	غير متخصص			رعاية الطفل Child Care			تنمية المجتمع المحلي Local Community Development			النوع الاجتماعي وقضايا التنمية Gender and Development Issues			الخدمة الاجتماعية Social Work			التربية الخاصة Special Education			الفروع / المراكز الرئيسية Branches / Study Centers		
	المجموع	إناث	ذكور	المجموع	إناث	ذكور	المجموع	إناث	ذكور	المجموع	إناث	ذكور	المجموع	إناث	ذكور	المجموع	إناث	ذكور			
98	80	18					5	4	1				93	76	17	0	0	0	فرع نابلس Nablus Branch		
18	15	3					2	2	0				16	13	3				فرع يطا Yatta Branch		
5	4	1											5	4	1				مركز خدمات العيزرية الدراسي Ezareyah Services Study Cent		
12	10	2					2	2	0				10	8	2				مركز خدمات بديا الدراسي Bedyah Services Study Center		
885	678	207	0	0	0	102	102	0	50	37	13	1	1	0	732	538	194	0	0	0	المجموع

Distribution of Students In Social and Family Development Faculty By Branches / Study Centers, Academic Level, Gender

الفصل الأول من العام الدراسي 2017/2018

1171

عدد الطلبة حسب المستوى الدراسي															الفروع / المراكز الرئيسية
المجموع Total			مستوى رابعة			مستوى ثالثة			مستوى ثانية			مستوى أولى			Branches / Study Centers
			4 Level			3 Level			2 Level			1 Level			
			200 - 100			99 - 67			66 - 34			33 - 0			الجنس Gender
المجموع	إناث	ذكور	المجموع	إناث	ذكور	المجموع	إناث	ذكور	المجموع	إناث	ذكور	المجموع	إناث	ذكور	
Total	Female	Male	Total	Female	Male	Total	Female	Male	Total	Female	Male	Total	Female	Male	
164	123	41	28	20	8	23	18	5	27	18	9	86	67	19	القدس Al-Quds
36	26	10	7	5	2	4	4	0	8	6	2	17	11	6	مركز خدمات العيزرية الدراسي Ezareyah Services Study Center
474	365	109	97	75	22	116	88	28	110	86	24	151	116	35	فرع نابلس Nablus Branch
101	80	21	20	17	3	19	16	3	23	18	5	39	29	10	فرع قلقيلية Qalqilya Branch
106	77	29	22	20	2	31	20	11	22	14	8	31	23	8	فرع سلفيت Salfeet Branch
63	49	14	10	8	2	15	12	3	13	11	2	25	18	7	مركز خدمات بديا الدراسي Bedyia Services Study Center
138	111	27	23	19	4	35	27	8	27	23	4	53	42	11	فرع طوباس Tubas Branch
540	348	192	112	74	38	132	87	45	106	66	40	190	121	69	فرع رام الله والبيرة Ramallah & Al-Bireh Branch
93	76	17	23	18	5	21	19	2	20	15	5	29	24	5	فرع أريحا Jericho Branch
409	327	82	104	94	10	122	101	21	71	54	17	112	78	34	فرع بيت لحم Bethlehem Branch
371	292	79	92	80	12	78	62	16	55	43	12	146	107	39	فرع الخليل Hebron Branch
136	107	29	35	29	6	27	22	5	22	17	5	52	39	13	فرع دورا Dora Branch
87	65	22	24	16	8	23	19	4	10	7	3	30	23	7	فرع يطا Yatta Branch
186	106	80	33	17	16	50	24	26	46	27	19	57	38	19	فرع غزة Gaza Branch
160	85	75	25	12	13	23	10	13	47	27	20	65	36	29	فرع الوسطى Al-Wosta Branch
555	483	72	110	95	15	96	77	19	93	74	19	256	237	19	فرع جنين Jenin Branch
203	163	40	49	41	8	53	44	9	30	21	9	71	57	14	فرع طولكرم Tulkarm Branch
70	35	35	12	4	8	12	8	4	15	8	7	31	15	16	فرع خان يونس Khanyounis Branch
187	100	87	13	6	7	32	16	16	34	23	11	108	55	53	فرع رفح Rafah Branch
272	126	146	43	13	30	68	32	36	53	29	24	108	52	56	فرع شمال غزة North Gaza Branch
4351	3144	1207	882	663	219	980	706	274	832	587	245	1657	1188	469	المجموع

Distribution of Students In Social Work Specialization By Branches / Study Centers, Academic Level, Gender

الفصل الأول من العام الدراسي 2017/2018

1171

عدد الطلبة حسب المستوى الدراسي															الفروع / المراكز الرئيسية
المجموع Total			مستوى رابعة			مستوى ثالثة			مستوى ثانية			مستوى أولى			Branches / Study Centers
			4 Level			3 Level			2 Level			1 Level			
			200 - 100			99 - 67			66 - 34			33 - 0			الجنس Gender
المجموع	إناث	ذكور	المجموع	إناث	ذكور	المجموع	إناث	ذكور	المجموع	إناث	ذكور	المجموع	إناث	ذكور	
Total	Female	Male	Total	Female	Male	Total	Female	Male	Total	Female	Male	Total	Female	Male	
162	122	40	27	20	7	23	18	5	26	17	9	86	67	19	القدس Al-Quds
36	26	10	7	5	2	4	4	0	8	6	2	17	11	6	مركز خدمات العيزرية الدراسي Ezareyah Services Study Center
382	290	92	64	49	15	75	54	21	100	77	23	143	110	33	فرع نابلس Nablus Branch
96	75	21	19	16	3	18	15	3	21	16	5	38	28	10	فرع قلقيلية Qalqilya Branch
65	46	19	14	13	1	19	14	5	12	6	6	20	13	7	فرع سلفيت Salfeet Branch
58	45	13	8	6	2	14	12	2	13	11	2	23	16	7	مركز خدمات بديا الدراسي Bedyah Services Study Center
73	54	19	9	8	1	14	7	7	11	9	2	39	30	9	فرع طوباس Tubas Branch
414	262	152	77	51	26	104	67	37	77	48	29	156	96	60	فرع رام الله والبيرة Ramallah & Al-Bireh Branch
70	54	16	16	11	5	14	13	1	16	11	5	24	19	5	فرع أريحا Jericho Branch
288	225	63	69	62	7	67	53	14	59	43	16	93	67	26	فرع بيت لحم Bethlehem Branch
298	232	66	69	60	9	61	47	14	47	37	10	121	88	33	فرع الخليل Hebron Branch
132	105	27	34	28	6	26	21	5	22	17	5	50	39	11	فرع دورا Dora Branch
84	63	21	24	16	8	23	19	4	10	7	3	27	21	6	فرع يطا Yatta Branch
140	77	63	19	6	13	34	18	16	33	18	15	54	35	19	فرع غزة Gaza Branch
156	81	75	24	11	13	20	7	13	47	27	20	65	36	29	فرع الوسطى Al-Wosta Branch
321	270	51	59	51	8	49	38	11	69	54	15	144	127	17	فرع جنين Jenin Branch
157	120	37	34	26	8	33	26	7	30	21	9	60	47	13	فرع طولكرم Tulkarm Branch
68	33	35	11	3	8	11	7	4	15	8	7	31	15	16	فرع خان يونس Khanyounis Branch
177	95	82	12	6	6	27	13	14	33	22	11	105	54	51	فرع رفح Rafah Branch
237	110	127	23	7	16	57	24	33	52	28	24	105	51	54	فرع شمال غزة North Gaza Branch
3414	2385	1029	619	455	164	693	477	216	701	483	218	1401	970	431	المجموع

Distribution of Students In Local Community Development Specialization By Branches / Study Centers, Academic Level, Gender

الفصل الأول من العام الدراسي 2017/2018

1171

عدد الطلبة حسب المستوى الدراسي															الفروع / المراكز الرئيسية
المجموع Total			مستوى رابعة 4 Level			مستوى ثالثة 3 Level			مستوى ثانية 2 Level			مستوى أولى 1 Level			Branches / Study Centers
			200 - 100			99 - 67			66 - 34			33 - 0			
المجموع	إناث	ذكور	المجموع	إناث	ذكور	المجموع	إناث	ذكور	المجموع	إناث	ذكور	المجموع	إناث	ذكور	الجنس Gender
Total	Female	Male	Total	Female	Male	Total	Female	Male	Total	Female	Male	Total	Female	Male	
2	1	1	1	0	1	0	0	0	1	1	0	0	0	0	القدس Al-Quds
0	0	0	0	0	0	0	0	0	0	0	0	0	0	0	مركز خدمات العيزرية الدراسي Ezareyah Services Study Center
23	14	9	7	3	4	5	2	3	3	3	0	8	6	2	فرع نابلس Nablus Branch
5	5	0	1	1	0	1	1	0	2	2	0	1	1	0	فرع قلقيلية Qalqilya Branch
41	31	10	8	7	1	12	6	6	10	8	2	11	10	1	فرع سلفيت Salfeet Branch
5	4	1	2	2	0	1	0	1	0	0	0	2	2	0	مركز خدمات بديا الدراسي Bedyia Services Study Center
14	14	0	2	2	0	2	2	0	3	3	0	7	7	0	فرع طوباس Tubas Branch
69	34	35	18	8	10	14	7	7	19	9	10	18	10	8	فرع رام الله والبيرة Ramallah & Al-Bireh Branch
23	22	1	7	7	0	7	6	1	4	4	0	5	5	0	فرع أريحا Jericho Branch
30	23	7	8	8	0	8	6	2	3	3	0	11	6	5	فرع بيت لحم Bethlehem Branch
36	23	13	13	10	3	7	5	2	3	1	2	13	7	6	فرع الخليل Hebron Branch
4	2	2	1	1	0	1	1	0	0	0	0	2	0	2	فرع دورا Dora Branch
3	2	1	0	0	0	0	0	0	0	0	0	3	2	1	فرع يطا Yatta Branch
7	3	4	1	1	0	2	1	1	4	1	3	0	0	0	فرع غزة Gaza Branch
0	0	0	0	0	0	0	0	0	0	0	0	0	0	0	فرع الوسطى Al-Wosta Branch
32	25	7	10	9	1	7	6	1	6	3	3	9	7	2	فرع جنين Jenin Branch
2	2	0	0	0	0	0	0	0	0	0	0	2	2	0	فرع طولكرم Tulkarm Branch
0	0	0	0	0	0	0	0	0	0	0	0	0	0	0	فرع خان يونس Khanyounis Branch
0	0	0	0	0	0	0	0	0	0	0	0	0	0	0	فرع رفح Rafah Branch
7	3	4	4	2	2	1	1	0	0	0	0	2	0	2	فرع شمال غزة North Gaza Branch
303	208	95	83	61	22	68	44	24	58	38	20	94	65	29	المجموع

**,Distribution of Students In Special Education Specialization By Branches / Study Centers
Academic Level, Gender**

الفصل الأول من العام الدراسي 2017/2018

1171

عدد الطلبة حسب المستوى الدراسي															الفروع / المراكز الرئيسية
المجموع Total			مستوى رابعة			مستوى ثالثة			مستوى ثانية			مستوى أولى			Branches / Study Centers
			4 Level			3 Level			2 Level			1 Level			
			200 - 100			99 - 67			66 - 34			33 - 0			الجنس Gender
المجموع	إناث	ذكور	المجموع	إناث	ذكور	المجموع	إناث	ذكور	المجموع	إناث	ذكور	المجموع	إناث	ذكور	
Total	Female	Male	Total	Female	Male	Total	Female	Male	Total	Female	Male	Total	Female	Male	
0	0	0	0	0	0	0	0	0	0	0	0	0	0	0	القدس Al-Quds
0	0	0	0	0	0	0	0	0	0	0	0	0	0	0	مركز خدمات العيصرية الدراسية Ezareyah Services Study Center
69	61	8	26	23	3	36	32	4	7	6	1	0	0	0	فرع نابلس Nablus Branch
0	0	0	0	0	0	0	0	0	0	0	0	0	0	0	فرع قلقيلية Qalqilya Branch
0	0	0	0	0	0	0	0	0	0	0	0	0	0	0	فرع سلفيت Salfeet Branch
0	0	0	0	0	0	0	0	0	0	0	0	0	0	0	مركز خدمات بديا الدراسية Bedyia Services Study Center
51	43	8	12	9	3	19	18	1	13	11	2	7	5	2	فرع طوباس Tubas Branch
42	38	4	17	15	2	11	10	1	8	7	1	6	6	0	فرع رام الله والبيرة Ramallah & Al-Bireh Branch
0	0	0	0	0	0	0	0	0	0	0	0	0	0	0	فرع أريحا Jericho Branch
91	79	12	27	24	3	47	42	5	9	8	1	8	5	3	فرع بيت لحم Bethlehem Branch
17	17	0	8	8	0	9	9	0	0	0	0	0	0	0	فرع الخليل Hebron Branch
0	0	0	0	0	0	0	0	0	0	0	0	0	0	0	فرع دورا Dora Branch
0	0	0	0	0	0	0	0	0	0	0	0	0	0	0	فرع يطا Yatta Branch
38	25	13	12	9	3	14	5	9	9	8	1	3	3	0	فرع غزة Gaza Branch
4	4	0	1	1	0	3	3	0	0	0	0	0	0	0	فرع الوسطى Al-Wosta Branch
87	73	14	41	35	6	37	30	7	6	5	1	3	3	0	فرع جنين Jenin Branch
37	34	3	15	15	0	20	18	2	0	0	0	2	1	1	فرع طولكرم Tulkarm Branch
2	2	0	1	1	0	1	1	0	0	0	0	0	0	0	فرع خان يونس Khanyounis Branch
10	5	5	1	0	1	5	3	2	1	1	0	3	1	2	فرع رفح Rafah Branch
28	13	15	16	4	12	10	7	3	1	1	0	1	1	0	فرع شمال غزة North Gaza Branch
476	394	82	177	144	33	212	178	34	54	47	7	33	25	8	المجموع

Distribution of Students In Child Care Specialization By Branches / Study Centers, Academic Level, Gender

الفصل الأول من العام الدراسي 2017/2018

1171

عدد الطلبة حسب المستوى الدراسي													الفروع / المراكز الرئيسية		
المجموع Total			مستوى رابعة 4 Level			مستوى ثالثة 3 Level			مستوى ثانية 2 Level			مستوى أولى 1 Level			Branches / Study Centers
			200 - 100			99 - 67			66 - 34			33 - 0			
المجموع	إناث	ذكور	المجموع	إناث	ذكور	المجموع	إناث	ذكور	المجموع	إناث	ذكور	المجموع	إناث	ذكور	الجنس Gender
Total	Female	Male	Total	Female	Male	Total	Female	Male	Total	Female	Male	Total	Female	Male	
0	0	0	0	0	0	0	0	0	0	0	0	0	0	0	القدس Al-Quds
0	0	0	0	0	0	0	0	0	0	0	0	0	0	0	مركز خدمات العيزرية الدراسي Ezareyah Services Study Center
0	0	0	0	0	0	0	0	0	0	0	0	0	0	0	فرع نابلس Nablus Branch
0	0	0	0	0	0	0	0	0	0	0	0	0	0	0	فرع قلقيلية Qalqilya Branch
0	0	0	0	0	0	0	0	0	0	0	0	0	0	0	فرع سلفيت Salfeet Branch
0	0	0	0	0	0	0	0	0	0	0	0	0	0	0	مركز خدمات بديا الدراسي Bedyia Services Study Center
0	0	0	0	0	0	0	0	0	0	0	0	0	0	0	فرع طوباس Tubas Branch
12	12	0	0	0	0	3	3	0	2	2	0	7	7	0	فرع رام الله والبيرة Ramallah & Al-Bireh Branch
0	0	0	0	0	0	0	0	0	0	0	0	0	0	0	فرع أريحا Jericho Branch
0	0	0	0	0	0	0	0	0	0	0	0	0	0	0	فرع بيت لحم Bethlehem Branch
20	20	0	2	2	0	1	1	0	5	5	0	12	12	0	فرع الخليل Hebron Branch
0	0	0	0	0	0	0	0	0	0	0	0	0	0	0	فرع دورا Dora Branch
0	0	0	0	0	0	0	0	0	0	0	0	0	0	0	فرع يطا Yatta Branch
1	1	0	1	1	0	0	0	0	0	0	0	0	0	0	فرع غزة Gaza Branch
0	0	0	0	0	0	0	0	0	0	0	0	0	0	0	فرع الوسطى Al-Wosta Branch
115	115	0	0	0	0	3	3	0	12	12	0	100	100	0	فرع جنين Jenin Branch
7	7	0	0	0	0	0	0	0	0	0	0	7	7	0	فرع طولكرم Tulkarm Branch
0	0	0	0	0	0	0	0	0	0	0	0	0	0	0	فرع خان يونس Khanyounis Branch
0	0	0	0	0	0	0	0	0	0	0	0	0	0	0	فرع رفح Rafah Branch
0	0	0	0	0	0	0	0	0	0	0	0	0	0	0	فرع شمال غزة North Gaza Branch
155	155	0	3	3	0	7	7	0	19	19	0	126	126	0	المجموع

Distribution of Students In Gender and Development Issues Specialization By Branches / Study Centers, Academic Level, Gender

الفصل الأول من العام الدراسي 2017/2018

1171

عدد الطلبة حسب المستوى الدراسي															الفروع / المراكز الرئيسية	
المجموع Total			مستوى رابعة			مستوى ثالثة			مستوى ثانية			مستوى أولى			Branches / Study Centers	
			4 Level			3 Level			2 Level			1 Level				
			200 - 100			99 - 67			66 - 34			33 - 0			الجنس Gender	
المجموع	إناث	ذكور	المجموع	إناث	ذكور	المجموع	إناث	ذكور	المجموع	إناث	ذكور	المجموع	إناث	ذكور		
Total	Female	Male	Total	Female	Male	Total	Female	Male	Total	Female	Male	Total	Female	Male		
0	0	0	0	0	0	0	0	0	0	0	0	0	0	0	القدس Al-Quds	
0	0	0	0	0	0	0	0	0	0	0	0	0	0	0	مركز خدمات العيزرية الدراسي Ezareyah Services Study Center	
0	0	0	0	0	0	0	0	0	0	0	0	0	0	0	فرع نابلس Nablus Branch	
0	0	0	0	0	0	0	0	0	0	0	0	0	0	0	فرع قلقيلية Qalqilya Branch	
0	0	0	0	0	0	0	0	0	0	0	0	0	0	0	فرع سلفيت Salfeet Branch	
0	0	0	0	0	0	0	0	0	0	0	0	0	0	0	مركز خدمات بديا الدراسي Bedyia Services Study Center	
0	0	0	0	0	0	0	0	0	0	0	0	0	0	0	فرع طوباس Tubas Branch	
2	2	0	0	0	0	0	0	0	0	0	0	2	2	0	فرع رام الله والبيرة Ramallah & Al-Bireh Branch	
0	0	0	0	0	0	0	0	0	0	0	0	0	0	0	فرع أريحا Jericho Branch	
0	0	0	0	0	0	0	0	0	0	0	0	0	0	0	فرع بيت لحم Bethlehem Branch	
0	0	0	0	0	0	0	0	0	0	0	0	0	0	0	فرع الخليل Hebron Branch	
0	0	0	0	0	0	0	0	0	0	0	0	0	0	0	فرع دورا Dora Branch	
0	0	0	0	0	0	0	0	0	0	0	0	0	0	0	فرع يطا Yatta Branch	
0	0	0	0	0	0	0	0	0	0	0	0	0	0	0	فرع غزة Gaza Branch	
0	0	0	0	0	0	0	0	0	0	0	0	0	0	0	فرع الوسطى Al-Wosta Branch	
0	0	0	0	0	0	0	0	0	0	0	0	0	0	0	فرع جنين Jenin Branch	
0	0	0	0	0	0	0	0	0	0	0	0	0	0	0	فرع طولكرم Tulkarm Branch	
0	0	0	0	0	0	0	0	0	0	0	0	0	0	0	فرع خان يونس Khanyounis Branch	
0	0	0	0	0	0	0	0	0	0	0	0	0	0	0	فرع رفح Rafah Branch	
0	0	0	0	0	0	0	0	0	0	0	0	0	0	0	فرع شمال غزة North Gaza Branch	
2	2	0	0	0	0	0	0	0	0	0	0	2	2	0	المجموع	

توزيع الطلبة غير المتخصصين في كلية التنمية الاجتماعية والأسرية حسب الفرع / المركز الدراسي والمستوى الأكاديمي والجنس

/ Distribution of Students Non Specialized In Social and Family Development Faculty By Branches / Study Centers, Academic Level, Gender

الفصل الأول من العام الدراسي 2017/2018

1171

عدد الطلبة حسب المستوى الدراسي													الفروع / المراكز الرئيسية		
المجموع Total			مستوى رابعة 4 Level			مستوى ثالثة 3 Level			مستوى ثانية 2 Level			مستوى أولى 1 Level			Branches / Study Centers
			200 - 100			99 - 67			66 - 34			33 - 0			
المجموع	إناث	ذكور	المجموع	إناث	ذكور	المجموع	إناث	ذكور	المجموع	إناث	ذكور	المجموع	إناث	ذكور	الجنس Gender
Total	Female	Male	Total	Female	Male	Total	Female	Male	Total	Female	Male	Total	Female	Male	
0	0	0	0	0	0	0	0	0	0	0	0	0	0	0	القدس Al-Quds
0	0	0	0	0	0	0	0	0	0	0	0	0	0	0	مركز خدمات العيزرية الدراسي Ezareyah Services Study Center
0	0	0	0	0	0	0	0	0	0	0	0	0	0	0	فرع نابلس Nablus Branch
0	0	0	0	0	0	0	0	0	0	0	0	0	0	0	فرع قلقيلية Qalqilya Branch
0	0	0	0	0	0	0	0	0	0	0	0	0	0	0	فرع سلفيت Salfeet Branch
0	0	0	0	0	0	0	0	0	0	0	0	0	0	0	مركز خدمات بديا الدراسي Bedyia Services Study Center
0	0	0	0	0	0	0	0	0	0	0	0	0	0	0	فرع طوباس Tubas Branch
1	0	1	0	0	0	0	0	0	0	0	0	1	0	1	فرع رام الله والبيرة Ramallah & Al-Bireh Branch
0	0	0	0	0	0	0	0	0	0	0	0	0	0	0	فرع أريحا Jericho Branch
0	0	0	0	0	0	0	0	0	0	0	0	0	0	0	فرع بيت لحم Bethlehem Branch
0	0	0	0	0	0	0	0	0	0	0	0	0	0	0	فرع الخليل Hebron Branch
0	0	0	0	0	0	0	0	0	0	0	0	0	0	0	فرع دورا Dora Branch
0	0	0	0	0	0	0	0	0	0	0	0	0	0	0	فرع يطا Yatta Branch
0	0	0	0	0	0	0	0	0	0	0	0	0	0	0	فرع غزة Gaza Branch
0	0	0	0	0	0	0	0	0	0	0	0	0	0	0	فرع الوسطى Al-Wosta Branch
0	0	0	0	0	0	0	0	0	0	0	0	0	0	0	فرع جنين Jenin Branch
0	0	0	0	0	0	0	0	0	0	0	0	0	0	0	فرع طولكرم Tulkarm Branch
0	0	0	0	0	0	0	0	0	0	0	0	0	0	0	فرع خان يونس Khanyounis Branch
0	0	0	0	0	0	0	0	0	0	0	0	0	0	0	فرع رفح Rafah Branch
0	0	0	0	0	0	0	0	0	0	0	0	0	0	0	فرع شمال غزة North Gaza Branch
1	0	1	0	0	0	0	0	0	0	0	0	1	0	1	المجموع

Distribution of Students In Administrative and Economic Sciences Faculty By Specialization, Branches / Study Centers, Gender

الفصل الأول من العام الدراسي 2017/2018

1171

المجموع Total	غير متخصص			المحاسبة Accounting			العلوم المالية والمصرفية Banking and Financial Sciences			التسويق Marketing			الإقتصاد Economics			الإدارة الصحية Health Management			إدارة الأعمال Business Administration			الفروع / المراكز الرئيسية Branches / Study Centers			
	المجموع	إناث	ذكور	المجموع	إناث	ذكور	المجموع	إناث	ذكور	المجموع	إناث	ذكور	المجموع	إناث	ذكور	المجموع	إناث	ذكور	المجموع	إناث	ذكور		الجنس		
97	70	27		30	22	8	6	4	2	2	0	2		11	11	0	48	33	15			القدس Al-Quds			
515	339	176		176	116	60	53	31	22					88	74	14	198	118	80			فرع أريحا Jericho Branch			
2085	1296	789		714	364	350	118	74	44	70	11	59	25	21	4	554	470	84	604	356	248		فرع الخليل Hebron Branch		
617	277	340		146	44	102	12	4	8	2	0	2		284	163	121	173	66	107			فرع الوسطى Al-Wosta Branch			
1539	1092	447		329	188	141	109	82	27	58	27	31	9	8	1	629	545	84	405	242	163		فرع بيت لحم Bethlehem Branch		
2892	1926	966		1162	619	543	272	209	63	101	26	75	41	35	6	608	535	73	708	502	206		فرع جنين Jenin Branch		
505	161	344		150	18	132	13	4	9	1	1	0	6	2	4	199	98	101	136	38	98		فرع خان يونس Khanyounis Branch		
641	470	171		135	80	55	50	36	14	8	3	5	11	6	5	226	199	27	211	146	65		فرع دورا Dora Branch		
3428	2073	1355	1	0	1	964	472	492	396	263	133	107	42	65	20	15	5	552	444	108	1388	837	551		فرع رام الله والبيرة Ramallah & Al-Bireh Branch
777	352	425		218	56	162	9	5	4	2	0	2		334	201	133	214	90	124			فرع رفح Rafah Branch			
652	423	229		215	112	103	49	36	13	18	2	16	4	3	1	168	145	23	198	125	73		فرع سلفيت Salfeet Branch		
936	355	581		261	51	210	38	16	22	6	0	6	6	2	4	304	183	121	321	103	218		فرع شمال غزة North Gaza Branch		
603	377	226		224	114	110	48	30	18	15	3	12	9	7	2	181	144	37	126	79	47		فرع طوباس Tubas Branch		
1561	810	751		547	168	379	138	62	76	86	15	71	10	6	4	409	355	54	371	204	167		فرع طولكرم Tulkarm Branch		
1206	381	825		405	60	345	32	11	21	9	0	9	5	3	2	319	149	170	436	158	278		فرع غزة Gaza Branch		
843	589	254		259	164	95	69	51	18	44	13	31	10	9	1	219	189	30	242	163	79		فرع قلقيلية Qalqilya Branch		

المجموع Total	غير متخصص			المحاسبة Accounting			العلوم المالية والمصرفية Banking and Financial Sciences			التسويق Marketing			الإقتصاد Economics			الإدارة الصحية Health Management			إدارة الأعمال Business Administration			الفروع / المراكز الرئيسية Branches / Study Centers		
	المجموع	إناث	ذكور	المجموع	إناث	ذكور	المجموع	إناث	ذكور	المجموع	إناث	ذكور	المجموع	إناث	ذكور	المجموع	إناث	ذكور	الجنس					
3823	2185	1638		1384	608	776	331	202	129	137	33	104	43	28	15	931	752	179	997	562	435	فرع نابلس Nablus Branch		
420	309	111		116	67	49	14	10	4	1	0	1	5	4	1	183	164	19	101	64	37	فرع يطا Yatta Branch		
146	87	59		25	13	12	9	3	6	7	4	3				63	50	13	42	17	25	مركز خدمات العيزرية الدراسي Ezareyah Services Study Cent		
262	157	105		141	68	73	39	31	8	5	0	5	3	3	0				74	55	19	مركز خدمات بديا الدراسي Bedyah Services Study Center		
23548	13729	9819	1	0	1	7601	3404	4197	1805	1164	641	679	180	499	207	152	55	6262	4871	1391	6993	3958	3035	المجموع

المجموع Total	غير متخصص			المحاسبة Accounting			العلوم المالية والمصرفية Banking and Financial Sciences			التسويق Marketing			الإقتصاد Economics			الإدارة الصحية Health Management			إدارة الأعمال Business Administration			الفروع / المراكز الرئيسية Branches / Study Centers		
	المجموع	إناث	ذكور	المجموع	إناث	ذكور	المجموع	إناث	ذكور	المجموع	إناث	ذكور	المجموع	إناث	ذكور	المجموع	إناث	ذكور	المجموع	إناث	ذكور		الجنس	
53	36	17		11	8	3	3	2	1	1	0	1		5	5	0	33	21	12			القدس Al-Quds		
387	263	124		120	81	39	37	22	15					78	68	10	152	92	60			فرع أريحا Jericho Branch		
1638	1051	587		502	267	235	97	60	37	53	7	46	18	16	2	531	448	184	437	253	184	فرع الخليل Hebron Branch		
458	213	245		79	25	54	10	3	7	2	0	2		251	139	112	116	46	70			فرع الوسطى Al-Wosta Branch		
1233	885	348		232	134	98	81	60	21	46	22	24	8	7	1	533	464	69	333	198	135	فرع بيت لحم Bethlehem Branch		
2351	1593	758		846	443	403	220	165	55	81	20	61	36	30	6	608	535	73	560	400	160	فرع جنين Jenin Branch		
373	126	247		80	8	72	10	2	8	0	0	0	5	2	3	182	89	93	96	25	71	فرع خان يونس Khanyounis Branch		
531	396	135		100	62	38	41	29	12	7	2	5	9	6	3	209	184	25	165	113	52	فرع دورا Dora Branch		
2589	1617	972	1	0	1	671	346	325	286	182	104	87	37	50	16	13	3	466	374	92	1062	665	397	فرع رام الله والبيرة Ramallah & Al-Bireh Branch
575	273	302		130	32	98	5	2	3	1	0	1		291	175	116	148	64	84			فرع رفح Rafah Branch		
505	336	169		149	79	70	38	27	11	15	2	13	4	3	1	153	132	21	146	93	53	فرع سلفيت Salfeet Branch		
691	272	419		158	32	126	27	11	16	4	0	4	1	0	1	288	173	115	213	56	157	فرع شمال غزة North Gaza Branch		
467	301	166		157	85	72	43	27	16	13	3	10	9	7	2	163	127	36	82	52	30	فرع طوباس Tubas Branch		
1241	650	591		425	132	293	118	52	66	74	15	59	8	4	4	339	295	44	277	152	125	فرع طولكرم Tulkarm Branch		
890	298	592		254	39	215	25	8	17	9	0	9	2	1	1	294	136	158	306	114	192	فرع غزة Gaza Branch		
646	446	200		187	118	69	58	41	17	39	12	27	9	9	0	185	156	29	168	110	58	فرع قلقيلية Qalqilya Branch		

المجموع Total	غير متخصص			المحاسبة Accounting			العلوم المالية والمصرفية Banking and Financial Sciences			التسويق Marketing			الإقتصاد Economics			الإدارة الصحية Health Management			إدارة الأعمال Business Administration			الفروع / المراكز الرئيسية Branches / Study Centers		
	المجموع	إناث	ذكور	المجموع	إناث	ذكور	المجموع	إناث	ذكور	المجموع	إناث	ذكور	المجموع	إناث	ذكور	المجموع	إناث	ذكور	الجنس					
2987	1721	1266		991	426	565	245	142	103	104	24	80	36	25	11	852	684	168	759	420	339	فرع نابلس Nablus Branch		
336	252	84		78	43	35	13	9	4	1	0	1	4	3	1	164	147	17	76	50	26	فرع يطا Yatta Branch		
107	63	44		19	11	8	6	2	4	7	4	3				48	37	11	27	9	18	مركز خدمات العيزرية الدراسي Ezareyah Services Study Cent		
197	114	83		105	46	59	26	19	7	4	0	4	3	3	0				59	46	13	مركز خدمات بديا الدراسي Bedyah Services Study Center		
18255	10906	7349	1	0	1	5294	2417	2877	1389	865	524	548	148	400	168	129	39	5640	4368	1272	5215	2979	2236	المجموع

المجموع Total	غير متخصص			المحاسبة Accounting			العلوم المالية والمصرفية Banking and Financial Sciences			التسويق Marketing			الإقتصاد Economics			الإدارة الصحية Health Management			إدارة الأعمال Business Administration			الفروع / المراكز الرئيسية Branches / Study Centers		
	المجموع	إناث	ذكور	المجموع	إناث	ذكور	المجموع	إناث	ذكور	المجموع	إناث	ذكور	المجموع	إناث	ذكور	المجموع	إناث	ذكور	المجموع	إناث	ذكور		الجنس	
44	34	10		19	14	5	3	2	1	1	0	1		6	6	0	15	12	3			القدس Al-Quds		
128	76	52		56	35	21	16	9	7					10	6	4	46	26	20			فرع أريحا Jericho Branch		
447	245	202		212	97	115	21	14	7	17	4	13	7	5	2	23	22	1	167	103	64	فرع الخليل Hebron Branch		
159	64	95		67	19	48	2	1	1	0	0	0		33	24	9	57	20	37			فرع الوسطى Al-Wosta Branch		
306	207	99		97	54	43	28	22	6	12	5	7	1	1	0	96	81	15	72	44	28	فرع بيت لحم Bethlehem Branch		
541	333	208		316	176	140	52	44	8	20	6	14	5	5	0	0	0	0	148	102	46	فرع جنين Jenin Branch		
132	35	97		70	10	60	3	2	1	1	1	0	1	0	1	17	9	8	40	13	27	فرع خان يونس Khanyounis Branch		
110	74	36		35	18	17	9	7	2	1	1	0	2	0	2	17	15	2	46	33	13	فرع دورا Dora Branch		
839	456	383	0	0	0	293	126	167	110	81	29	20	5	15	4	2	2	86	70	16	326	172	154	فرع رام الله والبيرة Ramallah & Al-Bireh Branch
202	79	123		88	24	64	4	3	1	1	0	1		43	26	17	66	26	40			فرع رفح Rafah Branch		
147	87	60		66	33	33	11	9	2	3	0	3	0	0	0	15	13	2	52	32	20	فرع سلفيت Salfeet Branch		
245	83	162		103	19	84	11	5	6	2	0	2	5	2	3	16	10	6	108	47	61	فرع شمال غزة North Gaza Branch		
136	76	60		67	29	38	5	3	2	2	0	2	0	0	0	18	17	1	44	27	17	فرع طوباس Tubas Branch		
320	160	160		122	36	86	20	10	10	12	0	12	2	2	0	70	60	10	94	52	42	فرع طولكرم Tulkarm Branch		
316	83	233		151	21	130	7	3	4	0	0	0	3	2	1	25	13	12	130	44	86	فرع غزة Gaza Branch		
197	143	54		72	46	26	11	10	1	5	1	4	1	0	1	34	33	1	74	53	21	فرع قلقيلية Qalqilya Branch		

المجموع Total	غير متخصص			المحاسبة Accounting			العلوم المالية والمصرفية Banking and Financial Sciences			التسويق Marketing			الإقتصاد Economics			الإدارة الصحية Health Management			إدارة الأعمال Business Administration			الفروع / المراكز الرئيسية Branches / Study Centers		
	المجموع	إناث	ذكور	المجموع	إناث	ذكور	المجموع	إناث	ذكور	المجموع	إناث	ذكور	المجموع	إناث	ذكور	المجموع	إناث	ذكور	الجنس					
836	464	372		393	182	211	86	60	26	33	9	24	7	3	4	79	68	11	238	142	96	فرع نابلس Nablus Branch		
84	57	27		38	24	14	1	1	0	0	0	0	1	1	0	19	17	2	25	14	11	فرع يطا Yatta Branch		
39	24	15		6	2	4	3	1	2	0	0	0				15	13	2	15	8	7	مركز خدمات العيزرية الدراسي Ezareyah Services Study Cent		
65	43	22		36	22	14	13	12	1	1	0	1	0	0	0				15	9	6	مركز خدمات بديا الدراسي Bedyah Services Study Center		
5293	2823	2470	0	0	0	2307	987	1320	416	299	117	131	32	99	39	23	16	622	503	119	1778	979	799	المجموع

/ Distribution of Students In Administrative and Economic Sciences Faculty By Branches Study Centers, Academic Level, Gender

الفصل الأول من العام الدراسي 2017/2018

1171

عدد الطلبة حسب المستوى الدراسي															الفروع / المراكز الرئيسية
المجموع Total			مستوى رابعة 4 Level			مستوى ثالثة 3 Level			مستوى ثانية 2 Level			مستوى أولى 1 Level			Branches / Study Centers
			200 - 100			99 - 67			66 - 34			33 - 0			
المجموع	إناث	ذكور	المجموع	إناث	ذكور	المجموع	إناث	ذكور	المجموع	إناث	ذكور	المجموع	إناث	ذكور	الجنس Gender
Total	Female	Male	Total	Female	Male	Total	Female	Male	Total	Female	Male	Total	Female	Male	
97	70	27	4	3	1	13	9	4	11	5	6	69	53	16	القدس Al-Quds
146	87	59	16	8	8	31	22	9	25	16	9	74	41	33	مركز خدمات العيزرية الدراسي Ezareyah Services Study Center
3823	2185	1638	641	396	245	743	449	294	943	518	425	1496	822	674	فرع نابلس Nablus Branch
843	589	254	115	78	37	168	126	42	209	144	65	351	241	110	فرع قلقيلية Qalqilya Branch
652	423	229	103	71	32	142	94	48	148	104	44	259	154	105	فرع سلفيت Salfeet Branch
262	157	105	46	29	17	45	23	22	48	26	22	123	79	44	مركز خدمات بديا الدراسي Bedyia Services Study Center
603	377	226	95	62	33	131	91	40	116	79	37	261	145	116	فرع طوباس Tubas Branch
3428	2073	1355	424	295	129	608	417	191	794	505	289	1602	856	746	فرع رام الله والبيرة Ramallah & Al-Bireh Branch
515	339	176	70	46	24	94	68	26	102	68	34	249	157	92	فرع أريحا Jericho Branch
1539	1092	447	207	153	54	300	225	75	385	270	115	647	444	203	فرع بيت لحم Bethlehem Branch
2085	1296	789	359	244	115	426	281	145	552	349	203	748	422	326	فرع الخليل Hebron Branch
641	470	171	103	71	32	124	100	24	150	114	36	264	185	79	فرع دورا Dora Branch
420	309	111	73	56	17	93	75	18	111	85	26	143	93	50	فرع يطا Yatta Branch
1206	381	825	166	52	114	281	88	193	310	105	205	449	136	313	فرع غزة Gaza Branch
617	277	340	82	36	46	127	67	60	162	64	98	246	110	136	فرع الوسطى Al-Wosta Branch
2892	1926	966	498	361	137	637	453	184	698	468	230	1059	644	415	فرع جنين Jenin Branch
1561	810	751	241	119	122	349	203	146	385	202	183	586	286	300	فرع طولكرم Tulkarm Branch
505	161	344	59	14	45	115	44	71	128	36	92	203	67	136	فرع خان يونس Khanyounis Branch
777	352	425	73	30	43	137	80	57	113	55	58	454	187	267	فرع رفح Rafah Branch
936	355	581	95	41	54	167	65	102	236	92	144	438	157	281	فرع شمال غزة North Gaza Branch
23548	13729	9819	3470	2165	1305	4731	2980	1751	5626	3305	2321	9721	5279	4442	المجموع

,Distribution of Students In Business Administration Specialization By Branches / Study Center
Academic Level, Gender

الفصل الأول من العام الدراسي 2017/2018

1171

عدد الطلبة حسب المستوى الدراسي															الفروع / المراكز الرئيسية
المجموع Total			مستوى رابعة			مستوى ثالثة			مستوى ثانية			مستوى أولى			Branches / Study Centers
			4 Level			3 Level			2 Level			1 Level			
			200 - 100			99 - 67			66 - 34			33 - 0			الجنس Gender
المجموع	إناث	ذكور	المجموع	إناث	ذكور	المجموع	إناث	ذكور	المجموع	إناث	ذكور	المجموع	إناث	ذكور	
Total	Female	Male	Total	Female	Male	Total	Female	Male	Total	Female	Male	Total	Female	Male	
48	33	15	2	1	1	6	3	3	7	4	3	33	25	8	القدس Al-Quds
42	17	25	5	1	4	8	3	5	7	2	5	22	11	11	مركز خدمات العيزرية الدراسي Ezareyah Services Study Center
997	562	435	174	108	66	167	103	64	246	124	122	410	227	183	فرع نابلس Nablus Branch
242	163	79	38	23	15	34	25	9	59	41	18	111	74	37	فرع قلقيلية Qalqilya Branch
198	125	73	28	17	11	35	18	17	49	37	12	86	53	33	فرع سلفيت Salfeet Branch
74	55	19	16	14	2	11	7	4	12	9	3	35	25	10	مركز خدمات بديا الدراسي Bedyia Services Study Center
126	79	47	20	11	9	17	13	4	24	16	8	65	39	26	فرع طوباس Tubas Branch
1388	837	551	179	129	50	251	169	82	327	205	122	631	334	297	فرع رام الله والبيرة Ramallah & Al-Bireh Branch
198	118	80	25	17	8	38	23	15	38	23	15	97	55	42	فرع أريحا Jericho Branch
405	242	163	75	51	24	99	70	29	94	43	51	137	78	59	فرع بيت لحم Bethlehem Branch
604	356	248	94	59	35	109	62	47	138	84	54	263	151	112	فرع الخليل Hebron Branch
211	146	65	38	25	13	42	32	10	40	26	14	91	63	28	فرع دورا Dora Branch
101	64	37	21	16	5	21	16	5	17	10	7	42	22	20	فرع يطا Yatta Branch
436	158	278	50	15	35	99	38	61	114	41	73	173	64	109	فرع غزة Gaza Branch
173	66	107	13	4	9	25	10	15	50	19	31	85	33	52	فرع الوسطى Al-Wosta Branch
708	502	206	111	80	31	128	95	33	146	102	44	323	225	98	فرع جنين Jenin Branch
371	204	167	58	31	27	89	52	37	81	44	37	143	77	66	فرع طولكرم Tulkarm Branch
136	38	98	11	1	10	26	10	16	39	5	34	60	22	38	فرع خان يونس Khanyounis Branch
214	90	124	17	5	12	22	10	12	27	14	13	148	61	87	فرع رفح Rafah Branch
321	103	218	21	6	15	52	13	39	68	13	55	180	71	109	فرع شمال غزة North Gaza Branch
6993	3958	3035	996	614	382	1279	772	507	1583	862	721	3135	1710	1425	المجموع

Distribution of Students In Economics Specialization By Branches / Study Centers, Academic Level, Gender

الفصل الأول من العام الدراسي 2017/2018

1171

عدد الطلبة حسب المستوى الدراسي															الفروع / المراكز الرئيسية
المجموع Total			مستوى رابعة 4 Level			مستوى ثالثة 3 Level			مستوى ثانية 2 Level			مستوى أولى 1 Level			Branches / Study Centers
			200 - 100			99 - 67			66 - 34			33 - 0			
المجموع	إناث	ذكور	المجموع	إناث	ذكور	المجموع	إناث	ذكور	المجموع	إناث	ذكور	المجموع	إناث	ذكور	الجنس Gender
Total	Female	Male	Total	Female	Male	Total	Female	Male	Total	Female	Male	Total	Female	Male	
0	0	0	0	0	0	0	0	0	0	0	0	0	0	0	القدس Al-Quds
0	0	0	0	0	0	0	0	0	0	0	0	0	0	0	مركز خدمات العيزرية الدراسي Ezareyah Services Study Center
43	28	15	15	11	4	7	5	2	9	5	4	12	7	5	فرع نابلس Nablus Branch
10	9	1	4	4	0	3	3	0	0	0	0	3	2	1	فرع قلقيلية Qalqilya Branch
4	3	1	1	1	0	1	1	0	1	1	0	1	0	1	فرع سلفيت Salfeet Branch
3	3	0	0	0	0	1	1	0	0	0	0	2	2	0	مركز خدمات بديا الدراسي Bedyia Services Study Center
9	7	2	1	0	1	4	3	1	3	3	0	1	1	0	فرع طوباس Tubas Branch
20	15	5	2	1	1	8	7	1	3	3	0	7	4	3	فرع رام الله والبيرة Ramallah & Al-Bireh Branch
0	0	0	0	0	0	0	0	0	0	0	0	0	0	0	فرع أريحا Jericho Branch
9	8	1	6	6	0	2	1	1	0	0	0	1	1	0	فرع بيت لحم Bethlehem Branch
25	21	4	4	3	1	5	5	0	4	4	0	12	9	3	فرع الخليل Hebron Branch
11	6	5	3	2	1	0	0	0	4	2	2	4	2	2	فرع دورا Dora Branch
5	4	1	3	3	0	0	0	0	1	0	1	1	1	0	فرع يطا Yatta Branch
5	3	2	0	0	0	1	1	0	0	0	0	4	2	2	فرع غزة Gaza Branch
0	0	0	0	0	0	0	0	0	0	0	0	0	0	0	فرع الوسطى Al-Wosta Branch
41	35	6	10	8	2	12	11	1	9	7	2	10	9	1	فرع جنين Jenin Branch
10	6	4	2	2	0	1	1	0	0	0	0	7	3	4	فرع طولكرم Tulkarm Branch
6	2	4	1	0	1	1	1	0	2	1	1	2	0	2	فرع خان يونس Khanyounis Branch
0	0	0	0	0	0	0	0	0	0	0	0	0	0	0	فرع رفح Rafah Branch
6	2	4	0	0	0	0	0	0	1	0	1	5	2	3	فرع شمال غزة North Gaza Branch
207	152	55	52	41	11	46	40	6	37	26	11	72	45	27	المجموع

Distribution of Students In Accounting Specialization By Branches / Study Centers, Academic Level, Gender

الفصل الأول من العام الدراسي 2017/2018

1171

عدد الطلبة حسب المستوى الدراسي															الفروع / المراكز الرئيسية
المجموع Total			مستوى رابعة 4 Level			مستوى ثالثة 3 Level			مستوى ثانية 2 Level			مستوى أولى 1 Level			Branches / Study Centers
			200 - 100			99 - 67			66 - 34			33 - 0			
المجموع	إناث	ذكور	المجموع	إناث	ذكور	المجموع	إناث	ذكور	المجموع	إناث	ذكور	المجموع	إناث	ذكور	الجنس Gender
Total	Female	Male	Total	Female	Male	Total	Female	Male	Total	Female	Male	Total	Female	Male	
30	22	8	2	2	0	4	3	1	2	1	1	22	16	6	القدس Al-Quds
25	13	12	1	1	0	3	3	0	6	4	2	15	5	10	مركز خدمات العيزرية الدراسي Ezareyah Services Study Center
1384	608	776	174	80	94	230	86	144	340	148	192	640	294	346	فرع نابلس Nablus Branch
259	164	95	24	13	11	45	29	16	62	40	22	128	82	46	فرع قلقيلية Qalqilya Branch
215	112	103	31	14	17	40	23	17	39	21	18	105	54	51	فرع سلفيت Salfeet Branch
141	68	73	26	13	13	29	12	17	24	10	14	62	33	29	مركز خدمات بديا الدراسي Bedyah Services Study Center
224	114	110	25	13	12	40	26	14	42	26	16	117	49	68	فرع طوباس Tubas Branch
964	472	492	81	46	35	145	87	58	220	118	102	518	221	297	فرع رام الله والبيرة Ramallah & Al-Bireh Branch
176	116	60	17	14	3	28	21	7	34	20	14	97	61	36	فرع أريحا Jericho Branch
329	188	141	34	22	12	50	30	20	81	50	31	164	86	78	فرع بيت لحم Bethlehem Branch
714	364	350	89	49	40	116	71	45	191	92	99	318	152	166	فرع الخليل Hebron Branch
135	80	55	19	12	7	16	11	5	32	22	10	68	35	33	فرع دورا Dora Branch
116	67	49	21	12	9	16	10	6	22	12	10	57	33	24	فرع يطا Yatta Branch
405	60	345	45	8	37	74	12	62	81	9	72	205	31	174	فرع غزة Gaza Branch
146	44	102	9	3	6	15	2	13	34	7	27	88	32	56	فرع الوسطى Al-Wosta Branch
1162	619	543	134	64	70	190	100	90	279	161	118	559	294	265	فرع جنين Jenin Branch
547	168	379	71	18	53	107	39	68	136	42	94	233	69	164	فرع طولكرم Tulkarm Branch
150	18	132	7	1	6	19	1	18	31	3	28	93	13	80	فرع خان يونس Khanyounis Branch
218	56	162	5	0	5	21	4	17	37	12	25	155	40	115	فرع رفح Rafah Branch
261	51	210	15	4	11	29	3	26	61	14	47	156	30	126	فرع شمال غزة North Gaza Branch
7601	3404	4197	830	389	441	1217	573	644	1754	812	942	3800	1630	2170	المجموع

Distribution of Students In Banking and Financial Sciences Specialization By Branches / Study Centers, Academic Level, Gender

الفصل الأول من العام الدراسي 2017/2018

1171

عدد الطلبة حسب المستوى الدراسي															الفروع / المراكز الرئيسية
المجموع Total			مستوى رابعة 4 Level			مستوى ثالثة 3 Level			مستوى ثانية 2 Level			مستوى أولى 1 Level			Branches / Study Centers
			200 - 100			99 - 67			66 - 34			33 - 0			
المجموع	إناث	ذكور	المجموع	إناث	ذكور	المجموع	إناث	ذكور	المجموع	إناث	ذكور	المجموع	إناث	ذكور	الجنس Gender
Total	Female	Male	Total	Female	Male	Total	Female	Male	Total	Female	Male	Total	Female	Male	
6	4	2	0	0	0	1	1	0	1	0	1	4	3	1	القدس Al-Quds
9	3	6	3	1	2	1	0	1	1	1	0	4	1	3	مركز خدمات العيزرية الدراسي Ezareyah Services Study Center
331	202	129	56	32	24	56	37	19	69	37	32	150	96	54	فرع نابلس Nablus Branch
69	51	18	14	10	4	19	14	5	12	10	2	24	17	7	فرع قلقيلية Qalqilya Branch
49	36	13	14	12	2	9	6	3	10	6	4	16	12	4	فرع سلفيت Salfeet Branch
39	31	8	3	2	1	4	3	1	11	7	4	21	19	2	مركز خدمات بديا الدراسي Bedyia Services Study Center
48	30	18	12	9	3	11	6	5	8	5	3	17	10	7	فرع طوباس Tubas Branch
396	263	133	59	41	18	65	43	22	78	54	24	194	125	69	فرع رام الله والبيرة Ramallah & Al-Bireh Branch
53	31	22	14	6	8	8	4	4	7	6	1	24	15	9	فرع أريحا Jericho Branch
109	82	27	19	16	3	26	17	9	19	16	3	45	33	12	فرع بيت لحم Bethlehem Branch
118	74	44	26	11	15	13	9	4	34	26	8	45	28	17	فرع الخليل Hebron Branch
50	36	14	11	8	3	12	9	3	9	6	3	18	13	5	فرع دورا Dora Branch
14	10	4	1	1	0	5	5	0	4	2	2	4	2	2	فرع يطا Yatta Branch
32	11	21	6	0	6	4	1	3	12	5	7	10	5	5	فرع غزة Gaza Branch
12	4	8	1	0	1	3	1	2	4	1	3	4	2	2	فرع الوسطى Al-Wosta Branch
272	209	63	57	45	12	49	34	15	61	46	15	105	84	21	فرع جنين Jenin Branch
138	62	76	31	12	19	35	19	16	32	12	20	40	19	21	فرع طولكرم Tulkarm Branch
13	4	9	2	0	2	2	0	2	4	0	4	5	4	1	فرع خان يونس Khanyounis Branch
9	5	4	0	0	0	0	0	0	3	0	3	6	5	1	فرع رفح Rafah Branch
38	16	22	3	1	2	6	3	3	11	5	6	18	7	11	فرع شمال غزة North Gaza Branch
1805	1164	641	332	207	125	329	212	117	390	245	145	754	500	254	المجموع

Distribution of Students In Marketing Specialization By Branches / Study Centers, Academic Level, Gender

الفصل الأول من العام الدراسي 2017/2018

1171

عدد الطلبة حسب المستوى الدراسي															الفروع / المراكز الرئيسية	
المجموع Total			مستوى رابعة 4 Level			مستوى ثالثة 3 Level			مستوى ثانية 2 Level			مستوى أولى 1 Level			Branches / Study Centers	
			200 - 100			99 - 67			66 - 34			33 - 0				
المجموع	إناث	ذكور	المجموع	إناث	ذكور	المجموع	إناث	ذكور	المجموع	إناث	ذكور	المجموع	إناث	ذكور	الجنس Gender	
Total	Female	Male	Total	Female	Male	Total	Female	Male	Total	Female	Male	Total	Female	Male		
2	0	2	0	0	0	0	0	0	1	0	1	1	0	1	القدس Al-Quds	
7	4	3	1	0	1	1	1	0	3	2	1	2	1	1	مركز خدمات العيزرية الدراسي Ezareyah Services Study Center	
137	33	104	22	5	17	26	6	20	31	8	23	58	14	44	فرع نابلس Nablus Branch	
44	13	31	3	0	3	8	5	3	15	4	11	18	4	14	فرع قلقيلية Qalqilya Branch	
18	2	16	1	0	1	3	1	2	4	0	4	10	1	9	فرع سلفيت Salfeet Branch	
5	0	5	1	0	1	0	0	0	1	0	1	3	0	3	مركز خدمات بديا الدراسي Bedyia Services Study Center	
15	3	12	3	1	2	3	0	3	4	1	3	5	1	4	فرع طوباس Tubas Branch	
107	42	65	22	10	12	11	6	5	30	12	18	44	14	30	فرع رام الله والبيرة Ramallah & Al-Bireh Branch	
0	0	0	0	0	0	0	0	0	0	0	0	0	0	0	فرع أريحا Jericho Branch	
58	27	31	15	6	9	9	6	3	10	5	5	24	10	14	فرع بيت لحم Bethlehem Branch	
70	11	59	7	2	5	14	0	14	20	2	18	29	7	22	فرع الخليل Hebron Branch	
8	3	5	6	2	4	0	0	0	0	0	0	2	1	1	فرع دورا Dora Branch	
1	0	1	0	0	0	0	0	0	0	0	0	1	0	1	فرع يطا Yatta Branch	
9	0	9	3	0	3	3	0	3	2	0	2	1	0	1	فرع غزة Gaza Branch	
2	0	2	2	0	2	0	0	0	0	0	0	0	0	0	فرع الوسطى Al-Wosta Branch	
101	26	75	19	7	12	19	4	15	25	4	21	38	11	27	فرع جنين Jenin Branch	
86	15	71	13	3	10	17	4	13	25	5	20	31	3	28	فرع طولكرم Tulkarm Branch	
1	1	0	0	0	0	0	0	0	0	0	0	1	1	0	فرع خان يونس Khanyounis Branch	
2	0	2	0	0	0	1	0	1	0	0	0	1	0	1	فرع رفح Rafah Branch	
6	0	6	2	0	2	1	0	1	1	0	1	2	0	2	فرع شمال غزة North Gaza Branch	
679	180	499	120	36	84	116	33	83	172	43	129	271	68	203	المجموع	

**,Distribution of Students In Health Management Specialization By Branches / Study Centers
Academic Level, Gender**

الفصل الأول من العام الدراسي 2017/2018

1171

عدد الطلبة حسب المستوى الدراسي															الفروع / المراكز الرئيسية
المجموع Total			مستوى رابعة 4 Level			مستوى ثالثة 3 Level			مستوى ثانية 2 Level			مستوى أولى 1 Level			Branches / Study Centers
			200 - 100			99 - 67			66 - 34			33 - 0			
المجموع	إناث	ذكور	المجموع	إناث	ذكور	المجموع	إناث	ذكور	المجموع	إناث	ذكور	المجموع	إناث	ذكور	الجنس Gender
Total	Female	Male	Total	Female	Male	Total	Female	Male	Total	Female	Male	Total	Female	Male	
11	11	0	0	0	0	2	2	0	0	0	0	9	9	0	القدس Al-Quds
63	50	13	6	5	1	18	15	3	8	7	1	31	23	8	مركز خدمات العيضية الدراسي Ezareyah Services Study Center
931	752	179	200	160	40	257	212	45	248	196	52	226	184	42	فرع نابلس Nablus Branch
219	189	30	32	28	4	59	50	9	61	49	12	67	62	5	فرع قلقيلية Qalqilya Branch
168	145	23	28	27	1	54	45	9	45	39	6	41	34	7	فرع سلفيت Salfeet Branch
0	0	0	0	0	0	0	0	0	0	0	0	0	0	0	مركز خدمات بديا الدراسي Bedyia Services Study Center
181	144	37	34	28	6	56	43	13	35	28	7	56	45	11	فرع طوباس Tubas Branch
552	444	108	81	68	13	128	105	23	136	113	23	207	158	49	فرع رام الله والبيرة Ramallah & Al-Bireh Branch
88	74	14	14	9	5	20	20	0	23	19	4	31	26	5	فرع أريحا Jericho Branch
629	545	84	58	52	6	114	101	13	181	156	25	276	236	40	فرع بيت لحم Bethlehem Branch
554	470	84	139	120	19	169	134	35	165	141	24	81	75	6	فرع الخليل Hebron Branch
226	199	27	26	22	4	54	48	6	65	58	7	81	71	10	فرع دورا Dora Branch
183	164	19	27	24	3	51	44	7	67	61	6	38	35	3	فرع يطا Yatta Branch
319	149	170	62	29	33	100	36	64	101	50	51	56	34	22	فرع غزة Gaza Branch
284	163	121	57	29	28	84	54	30	74	37	37	69	43	26	فرع الوسطى Al-Wosta Branch
608	535	73	167	157	10	239	209	30	178	148	30	24	21	3	فرع جنين Jenin Branch
409	355	54	66	53	13	100	88	12	111	99	12	132	115	17	فرع طولكرم Tulkarm Branch
199	98	101	38	12	26	67	32	35	52	27	25	42	27	15	فرع خان يونس Khanyounis Branch
334	201	133	51	25	26	93	66	27	46	29	17	144	81	63	فرع رفح Rafah Branch
304	183	121	54	30	24	79	46	33	94	60	34	77	47	30	فرع شمال غزة North Gaza Branch
6262	4871	1391	1140	878	262	1744	1350	394	1690	1317	373	1688	1326	362	المجموع

توزيع الطلبة غير المتخصصين في كلية العلوم الإدارية والإقتصادية حسب الفرع / المركز الدراسي والمستوى الأكاديمي والجنس

Distribution of Students Non Specialized In Administrative and Economic Sciences Faculty By Branches / Study Centers, Academic Level, Gender

الفصل الأول من العام الدراسي 2017/2018

1171

عدد الطلبة حسب المستوى الدراسي													الفروع / المراكز الرئيسية		
المجموع Total			مستوى رابعة 4 Level			مستوى ثالثة 3 Level			مستوى ثانية 2 Level			مستوى أولى 1 Level			Branches / Study Centers
			200 - 100			99 - 67			66 - 34			33 - 0			
المجموع	إناث	ذكور	المجموع	إناث	ذكور	المجموع	إناث	ذكور	المجموع	إناث	ذكور	المجموع	إناث	ذكور	الجنس Gender
Total	Female	Male	Total	Female	Male	Total	Female	Male	Total	Female	Male	Total	Female	Male	
0	0	0	0	0	0	0	0	0	0	0	0	0	0	0	القدس Al-Quds
0	0	0	0	0	0	0	0	0	0	0	0	0	0	0	مركز خدمات العيزرية الدراسي Ezareyah Services Study Center
0	0	0	0	0	0	0	0	0	0	0	0	0	0	0	فرع نابلس Nablus Branch
0	0	0	0	0	0	0	0	0	0	0	0	0	0	0	فرع قلقيلية Qalqilya Branch
0	0	0	0	0	0	0	0	0	0	0	0	0	0	0	فرع سلفيت Salfeet Branch
0	0	0	0	0	0	0	0	0	0	0	0	0	0	0	مركز خدمات بديا الدراسي Bedyah Services Study Center
0	0	0	0	0	0	0	0	0	0	0	0	0	0	0	فرع طوباس Tubas Branch
2	1	1	0	0	0	0	0	0	1	1	0	1	0	1	فرع رام الله والبيرة Ramallah & Al-Bireh Branch
0	0	0	0	0	0	0	0	0	0	0	0	0	0	0	فرع أريحا Jericho Branch
0	0	0	0	0	0	0	0	0	0	0	0	0	0	0	فرع بيت لحم Bethlehem Branch
0	0	0	0	0	0	0	0	0	0	0	0	0	0	0	فرع الخليل Hebron Branch
0	0	0	0	0	0	0	0	0	0	0	0	0	0	0	فرع دورا Dora Branch
0	0	0	0	0	0	0	0	0	0	0	0	0	0	0	فرع يطا Yatta Branch
0	0	0	0	0	0	0	0	0	0	0	0	0	0	0	فرع غزة Gaza Branch
0	0	0	0	0	0	0	0	0	0	0	0	0	0	0	فرع الوسطى Al-Wosta Branch
0	0	0	0	0	0	0	0	0	0	0	0	0	0	0	فرع جنين Jenin Branch
0	0	0	0	0	0	0	0	0	0	0	0	0	0	0	فرع طولكرم Tulkarm Branch
0	0	0	0	0	0	0	0	0	0	0	0	0	0	0	فرع خان يونس Khanyounis Branch
0	0	0	0	0	0	0	0	0	0	0	0	0	0	0	فرع رفح Rafah Branch
0	0	0	0	0	0	0	0	0	0	0	0	0	0	0	فرع شمال غزة North Gaza Branch
2	1	1	0	0	0	0	0	0	1	1	0	1	0	1	المجموع

المجموع Total	غير متخصص			تعليم العلوم			تعليم التربية الإسلامية			تعليم الاجتماعيات			المرحلة الأساسية الأولى			اللغة العربية وأساليب تدريسها			اللغة الإنجليزية وأساليب تدريسها			الرياضيات وأساليب تدريسها			التربية الخاصة			الفروع / المراكز الرئيسية Branches / Study Centers		
	المجموع	إناث	ذكور	المجموع	إناث	ذكور	المجموع	إناث	ذكور	المجموع	إناث	ذكور	المجموع	إناث	ذكور	المجموع	إناث	ذكور	المجموع	إناث	ذكور	المجموع	إناث	ذكور	الجنس					
352	297	55				91	53	38	29	23	6	184	178	6	12	10	2	25	22	3	11	11	0		القدس Al-Quds					
206	184	22				17	13	4	21	15	6	118	111	7	13	12	1	27	25	2	10	8	2		فرع أريحا Jericho Branch					
1117	953	164			35	31	4	144	112	32	143	106	37	512	449	63	75	63	12	94	87	7	67	61	6	47	44	3	فرع الخليل Hebron Branch	
470	359	111				39	21	18	9	6	3	298	248	50	26	18	8	48	33	15	25	18	7	25	15	10		فرع الوسطى Al-Wosta Branch		
919	793	126	1	1	0				98	69	29	113	89	24	298	268	30	71	56	15	81	74	7	68	63	5	189	173	16	فرع بيت لحم Bethlehem Branch
2053	1704	349	1	1	0	51	47	4	273	214	59	255	207	48	836	668	168	134	105	29	194	178	16	74	67	7	235	217	18	فرع جنين Jenin Branch
397	261	136				41	17	24	8	1	7	237	171	66	22	18	4	29	18	11	31	22	9	29	14	15		فرع خان يونس Khanyounis Branch		
441	381	60	1	0	1				68	55	13	78	66	12	180	163	17	44	40	4	42	36	6	28	21	7			فرع دورا Dora Branch	
1193	1036	157	2	2	0	21	21	0	123	77	46	155	115	40	521	484	37	52	46	6	141	129	12	55	50	5	123	112	11	فرع رام الله والبيرة Ramallah & Al-Bireh Branch
854	640	214				82	46	36	20	6	14	532	431	101	68	52	16	55	44	11	27	16	11	70	45	25		فرع رفح Rafah Branch		
171	135	36	1	1	0				45	29	16	32	20	12	52	49	3	6	4	2	22	21	1	13	11	2			فرع سلفيت Salfeet Branch	
1227	919	308	1	1	0				65	31	34	50	24	26	560	473	87	157	118	39	117	82	35	80	48	32	197	142	55	فرع شمال غزة North Gaza Branch
351	282	69				31	19	12	40	30	10	164	131	33	16	15	1	44	34	10	25	24	1	31	29	2			فرع طوباس Tubas Branch	
851	681	170				16	15	1	73	46	27	205	151	54	263	202	61	65	58	7	139	127	12	58	52	6	32	30	2	فرع طولكرم Tulkarm Branch
717	483	234	1	1	0				68	28	40	31	7	24	371	283	88	55	36	19	84	59	25	55	33	22	52	36	16	فرع غزة Gaza Branch
465	389	76	1	1	0	14	12	2	52	36	16	70	46	24	118	108	10	66	58	8	91	79	12	53	49	4			فرع قلقيلية Qalqilya Branch	

المجموع Total	غير متخصص			تعليم العلوم			تعليم التربية الإسلامية			تعليم الاجتماعيات			المرحلة الأساسية الأولى			اللغة العربية وأساليب تدريسها			اللغة الإنجليزية وأساليب تدريسها			الرياضيات وأساليب تدريسها			التربية الخاصة			الفروع / المراكز الرئيسية Branches / Study Centers			
	المجموع	إناث	ذكور	المجموع	إناث	ذكور	المجموع	إناث	ذكور	المجموع	إناث	ذكور	المجموع	إناث	ذكور	المجموع	إناث	ذكور	المجموع	إناث	ذكور	المجموع	إناث	ذكور	الجنس						
1440	1205	235		1	1	0	24	21	3	130	96	34	243	183	60	509	446	63	102	76	26	122	103	19	120	107	13	189	172	17	فرع نابلس Nablus Branch
497	411	86								55	40	15	57	45	12	299	249	50	25	24	1	44	39	5	17	14	3			فرع يطا Yatta Branch	
107	95	12								11	6	5	12	7	5	75	73	2	4	4	0	3	3	0	2	2	0			مركز خدمات العيزرية الدراسي Ezareyah Services Study Cent	
212	182	30								33	27	6	17	12	5	100	86	14	22	20	2	24	23	1	16	14	2			مركز خدمات بديا الدراسي Bedyah Services Study Center	
14040	11390	2650		10	9	1	161	147	14	1539	1035	504	1588	1159	429	6227	5271	956	1035	833	202	1426	1216	210	835	691	144	1219	1029	190	المجموع

المجموع Total	غير متخصص			تعليم العلوم			تعليم التربية الإسلامية			تعليم الاجتماعيات			المرحلة الأساسية الأولى			اللغة العربية وأساليب تدريسها			اللغة الإنجليزية وأساليب تدريسها			الرياضيات وأساليب تدريسها			التربية الخاصة			الفروع / المراكز الرئيسية Branches / Study Centers
	المجموع	إناث	ذكور	المجموع	إناث	ذكور	المجموع	إناث	ذكور	المجموع	إناث	ذكور	المجموع	إناث	ذكور	المجموع	إناث	ذكور	المجموع	إناث	ذكور	المجموع	إناث	ذكور	الجنس			
247	204	43					73	39	34	18	17	1	108	105	3	12	10	2	25	22	3	11	11	0	القدس			
173	153	20					12	9	3	18	13	5	93	86	7	13	12	1	27	25	2	10	8	2	فرع أريحا			
965	827	138				35	31	4	120	96	24	125	92	33	402	353	49	75	63	12	94	87	7	67	61	6	فرع الخليل	
390	293	97							31	18	13	6	4	2	239	193	46	26	18	8	48	33	15	25	18	7	فرع الوسطى	
768	659	109	1	1	0				85	61	24	108	86	22	247	221	26	71	56	15	81	74	7	68	63	5	فرع بيت لحم	
1738	1443	295	1	1	0	51	47	4	226	175	51	230	188	42	685	549	136	134	105	29	194	178	16	74	67	7	فرع جنين	
325	209	116							30	13	17	8	1	7	185	128	57	22	18	4	29	18	11	31	22	9	فرع خان يونس	
381	329	52	1	0	1				58	47	11	70	60	10	138	125	13	44	40	4	42	36	6	28	21	7	فرع دورا	
1037	898	139	2	2	0	21	21	0	111	69	42	134	102	32	427	394	33	52	46	6	141	129	12	55	50	5	فرع رام الله والبيرة	
658	483	175							60	30	30	11	3	8	395	314	81	68	52	16	55	44	11	27	16	11	فرع رفح	
147	117	30	1	1	0				37	24	13	28	18	10	40	38	2	6	4	2	22	21	1	13	11	2	فرع سلفيت	
1067	796	271	1	1	0				54	26	28	40	18	22	474	398	76	157	118	39	117	82	35	80	48	32	فرع شمال غزة	
311	249	62							28	17	11	35	26	9	132	104	28	16	15	1	44	34	10	25	24	1	فرع طوباس	
752	607	145				16	15	1	58	39	19	179	134	45	205	152	53	65	58	7	139	127	12	58	52	6	فرع طولكرم	
585	394	191	1	1	0				49	18	31	24	4	20	301	232	69	55	36	19	84	59	25	55	33	22	فرع غزة	
426	354	72	1	1	0	14	12	2	43	28	15	62	40	22	96	87	9	66	58	8	91	79	12	53	49	4	فرع قلقيلية	

المجموع Total	غير متخصص			تعليم العلوم			تعليم التربية الإسلامية			تعليم الاجتماعيات			المرحلة الأساسية الأولى			اللغة العربية وأساليب تدريسها			اللغة الإنجليزية وأساليب تدريسها			الرياضيات وأساليب تدريسها			التربية الخاصة			الفروع / المراكز الرئيسية Branches / Study Centers			
	المجموع	إناث	ذكور	المجموع	إناث	ذكور	المجموع	إناث	ذكور	المجموع	إناث	ذكور	المجموع	إناث	ذكور	المجموع	إناث	ذكور	المجموع	إناث	ذكور	المجموع	إناث	ذكور	الجنس						
1228	1020	208		1	1	0	24	21	3	105	78	27	216	165	51	421	364	57	102	76	26	122	103	19	120	107	13	117	105	12	فرع نابلس Nablus Branch
377	315	62					47	35	12	52	42	10	192	161	31	25	24	1	44	39	5	17	14	3						فرع يطا Yatta Branch	
80	75	5					8	6	2	8	6	2	55	54	1	4	4	0	3	3	0	2	2	0						مركز خدمات العيزرية الدراسي Ezareyah Services Study Cent	
182	156	26					27	22	5	17	12	5	76	65	11	22	20	2	24	23	1	16	14	2						مركز خدمات بديا الدراسي Bedyah Services Study Center	
11837	9581	2256		10	9	1	161	147	14	1262	850	412	1389	1031	358	4911	4123	788	1035	833	202	1426	1216	210	835	691	144	808	681	127	المجموع

المجموع Total	غير متخصص			تعليم العلوم			تعليم التربية الإسلامية			تعليم الاجتماعيات			المرحلة الأساسية الأولى			اللغة العربية وأساليب تدريسها			اللغة الإنجليزية وأساليب تدريسها			الرياضيات وأساليب تدريسها			التربية الخاصة			الفروع / المراكز الرئيسية Branches / Study Centers
	المجموع	إناث	ذكور	المجموع	إناث	ذكور	المجموع	إناث	ذكور	المجموع	إناث	ذكور	المجموع	إناث	ذكور	المجموع	إناث	ذكور	المجموع	إناث	ذكور	المجموع	إناث	ذكور	الجنس			
105	93	12				18	14	4	11	6	5	76	73	3	0	0	0	0	0	0	0	0	0	0	0	القدس Al-Quds		
33	31	2				5	4	1	3	2	1	25	25	0	0	0	0	0	0	0	0	0	0	0	0	فرع أريحا Jericho Branch		
152	126	26			0	0	0	24	16	8	18	14	4	110	96	14	0	0	0	0	0	0	0	0	0	فرع الخليل Hebron Branch		
80	66	14				8	3	5	3	2	1	59	55	4	0	0	0	0	0	0	0	0	0	10	6	4	فرع الوسطى Al-Wosta Branch	
151	134	17	0	0	0	13	8	5	5	3	2	51	47	4	0	0	0	0	0	0	0	0	0	0	82	76	6	فرع بيت لحم Bethlehem Branch
315	261	54	0	0	0	47	39	8	25	19	6	151	119	32	0	0	0	0	0	0	0	0	0	0	92	84	8	فرع جنين Jenin Branch
72	52	20				11	4	7	0	0	0	52	43	9	0	0	0	0	0	0	0	0	0	0	9	5	4	فرع خان يونس Khanyounis Branch
60	52	8	0	0	0	10	8	2	8	6	2	42	38	4	0	0	0	0	0	0	0	0	0	0	0	0	فرع دورا Dora Branch	
156	138	18	0	0	0	12	8	4	21	13	8	94	90	4	0	0	0	0	0	0	0	0	0	0	29	27	2	فرع رام الله والبيرة Ramallah & Al-Bireh Branch
196	157	39				22	16	6	9	3	6	137	117	20	0	0	0	0	0	0	0	0	0	0	28	21	7	فرع رفح Rafah Branch
24	18	6	0	0	0	8	5	3	4	2	2	12	11	1	0	0	0	0	0	0	0	0	0	0	0	0	0	فرع سلفيت Salfeet Branch
160	123	37	0	0	0	11	5	6	10	6	4	86	75	11	0	0	0	0	0	0	0	0	0	0	53	37	16	فرع شمال غزة North Gaza Branch
40	33	7				3	2	1	5	4	1	32	27	5	0	0	0	0	0	0	0	0	0	0	0	0	0	فرع طوباس Tubas Branch
99	74	25			0	0	0	15	7	8	26	17	9	58	50	8	0	0	0	0	0	0	0	0	0	0	0	فرع طولكرم Tulkarm Branch
132	89	43	0	0	0	19	10	9	7	3	4	70	51	19	0	0	0	0	0	0	0	0	0	0	36	25	11	فرع غزة Gaza Branch
39	35	4	0	0	0	9	8	1	8	6	2	22	21	1	0	0	0	0	0	0	0	0	0	0	0	0	0	فرع قلقيلية Qalqilya Branch

المجموع Total	غير متخصص			تعليم العلوم			تعليم التربية الإسلامية			تعليم الاجتماعيات			المرحلة الأساسية الأولى			اللغة العربية وأساليب تدريسها			اللغة الإنجليزية وأساليب تدريسها			الرياضيات وأساليب تدريسها			التربية الخاصة			الفروع / المراكز الرئيسية Branches / Study Centers
	المجموع	إناث	ذكور	المجموع	إناث	ذكور	المجموع	إناث	ذكور	المجموع	إناث	ذكور	المجموع	إناث	ذكور	المجموع	إناث	ذكور	المجموع	إناث	ذكور	المجموع	إناث	ذكور	الجنس			
212	185	27		0	0	0	25	18	7	27	18	9	88	82	6	0	0	0	0	0	0	0	0	0	72	67	5	فرع نابلس Nablus Branch
120	96	24					8	5	3	5	3	2	107	88	19	0	0	0	0	0	0	0	0	0				فرع يطا Yatta Branch
27	20	7					3	0	3	4	1	3	20	19	1	0	0	0	0	0	0	0	0	0				مركز خدمات العيزرية الدراسي Ezareyah Services Study Cent
30	26	4					6	5	1	0	0	0	24	21	3	0	0	0	0	0	0	0	0	0				مركز خدمات بديا الدراسي Bedyia Services Study Center
2203	1809	394		0	0	0	277	185	92	199	128	71	1316	1148	168	0	0	0	0	0	0	0	0	0	411	348	63	المجموع

**,Distribution of Students In Educational Sciences Faculty By Branches / Study Centers
Academic Level, Gender**

الفصل الأول من العام الدراسي 2017/2018

1171

عدد الطلبة حسب المستوى الدراسي															الفروع / المراكز الرئيسية
المجموع Total			مستوى رابعة 4 Level			مستوى ثالثة 3 Level			مستوى ثانية 2 Level			مستوى أولى 1 Level			Branches / Study Centers
			200 - 100			99 - 67			66 - 34			33 - 0			
المجموع	إناث	ذكور	المجموع	إناث	ذكور	المجموع	إناث	ذكور	المجموع	إناث	ذكور	المجموع	إناث	ذكور	الجنس Gender
Total	Female	Male	Total	Female	Male	Total	Female	Male	Total	Female	Male	Total	Female	Male	
352	297	55	46	41	5	63	49	14	65	52	13	178	155	23	القدس Al-Quds
107	95	12	16	16	0	24	22	2	17	17	0	50	40	10	مركز خدمات العيزرية الدراسي Ezareyah Services Study Center
1440	1205	235	349	302	47	328	271	57	347	280	67	416	352	64	فرع نابلس Nablus Branch
465	389	76	127	105	22	153	129	24	94	77	17	91	78	13	فرع قلقيلية Qalqilya Branch
171	135	36	51	43	8	32	25	7	35	25	10	53	42	11	فرع سلفيت Salfeet Branch
212	182	30	46	41	5	60	52	8	37	31	6	69	58	11	مركز خدمات بديا الدراسي Bedyah Services Study Center
351	282	69	75	62	13	83	65	18	75	59	16	118	96	22	فرع طوباس Tubas Branch
1193	1036	157	270	229	41	290	255	35	272	241	31	361	311	50	فرع رام الله والبيرة Ramallah & Al-Bireh Branch
206	184	22	38	30	8	47	43	4	50	44	6	71	67	4	فرع أريحا Jericho Branch
919	793	126	211	178	33	184	158	26	236	201	35	288	256	32	فرع بيت لحم Bethlehem Branch
1117	953	164	253	225	28	274	231	43	256	223	33	334	274	60	فرع الخليل Hebron Branch
441	381	60	106	92	14	109	93	16	74	66	8	152	130	22	فرع دورا Dora Branch
497	411	86	105	87	18	93	75	18	92	82	10	207	167	40	فرع يطا Yatta Branch
717	483	234	172	111	61	197	128	69	160	116	44	188	128	60	فرع غزة Gaza Branch
470	359	111	102	80	22	126	95	31	115	89	26	127	95	32	فرع الوسطى Al-Wosta Branch
2053	1704	349	461	392	69	507	420	87	491	419	72	594	473	121	فرع جنين Jenin Branch
851	681	170	221	180	41	230	194	36	184	144	40	216	163	53	فرع طولكرم Tulkarm Branch
397	261	136	91	62	29	101	66	35	83	47	36	122	86	36	فرع خان يونس Khanyounis Branch
854	640	214	116	90	26	116	84	32	160	117	43	462	349	113	فرع رفح Rafah Branch
1227	919	308	269	185	84	292	227	65	294	221	73	372	286	86	فرع شمال غزة North Gaza Branch
14040	11390	2650	3125	2551	574	3309	2682	627	3137	2551	586	4469	3606	863	المجموع

**,Distribution of Students In Elementary Education Specialization By Branches / Study Centers
Academic Level, Gender**

الفصل الأول من العام الدراسي 2017/2018

1171

عدد الطلبة حسب المستوى الدراسي															الفروع / المراكز الرئيسية
المجموع Total			مستوى رابعة			مستوى ثالثة			مستوى ثانية			مستوى أولى			Branches / Study Centers
			4 Level			3 Level			2 Level			1 Level			
			200 - 100			99 - 67			66 - 34			33 - 0			الجنس Gender
المجموع	إناث	ذكور	المجموع	إناث	ذكور	المجموع	إناث	ذكور	المجموع	إناث	ذكور	المجموع	إناث	ذكور	
Total	Female	Male	Total	Female	Male	Total	Female	Male	Total	Female	Male	Total	Female	Male	
184	178	6	13	12	1	18	18	0	30	30	0	123	118	5	القدس Al-Quds
75	73	2	9	9	0	18	17	1	14	14	0	34	33	1	مركز خدمات العيزرية الدراسي Ezareyah Services Study Center
509	446	63	85	75	10	112	98	14	133	110	23	179	163	16	فرع نابلس Nablus Branch
118	108	10	16	15	1	31	28	3	26	22	4	45	43	2	فرع قلقيلية Qalqilya Branch
52	49	3	12	12	0	7	6	1	9	9	0	24	22	2	فرع سلفيت Salfeet Branch
100	86	14	19	18	1	22	18	4	15	12	3	44	38	6	مركز خدمات بديا الدراسي Bedyia Services Study Center
164	131	33	28	24	4	36	26	10	31	24	7	69	57	12	فرع طوباس Tubas Branch
521	484	37	92	87	5	104	96	8	125	113	12	200	188	12	فرع رام الله والبيرة Ramallah & Al-Bireh Branch
118	111	7	16	14	2	21	19	2	29	27	2	52	51	1	فرع أريحا Jericho Branch
298	268	30	64	59	5	62	52	10	79	70	9	93	87	6	فرع بيت لحم Bethlehem Branch
512	449	63	80	73	7	103	89	14	108	96	12	221	191	30	فرع الخليل Hebron Branch
180	163	17	30	27	3	30	25	5	31	30	1	89	81	8	فرع دورا Dora Branch
299	249	50	38	31	7	30	23	7	55	49	6	176	146	30	فرع يطا Yatta Branch
371	283	88	92	64	28	102	80	22	70	58	12	107	81	26	فرع غزة Gaza Branch
298	248	50	65	53	12	78	63	15	61	52	9	94	80	14	فرع الوسطى Al-Wosta Branch
836	668	168	140	115	25	190	148	42	213	183	30	293	222	71	فرع جنين Jenin Branch
263	202	61	47	36	11	58	48	10	57	38	19	101	80	21	فرع طولكرم Tulkarm Branch
237	171	66	57	38	19	52	37	15	42	26	16	86	70	16	فرع خان يونس Khanyounis Branch
532	431	101	83	65	18	72	57	15	77	61	16	300	248	52	فرع رفح Rafah Branch
560	473	87	141	102	39	111	98	13	115	102	13	193	171	22	فرع شمال غزة North Gaza Branch
6227	5271	956	1127	929	198	1257	1046	211	1320	1126	194	2523	2170	353	المجموع

Distribution of Students In Teaching Islamic Education Specialization By Branches / Study Centers, Academic Level, Gender

الفصل الأول من العام الدراسي 2017/2018

1171

عدد الطلبة حسب المستوى الدراسي															الفروع / المراكز الرئيسية
المجموع Total			مستوى رابعة 4 Level			مستوى ثالثة 3 Level			مستوى ثانية 2 Level			مستوى أولى 1 Level			Branches / Study Centers
			200 - 100			99 - 67			66 - 34			33 - 0			
المجموع	إناث	ذكور	المجموع	إناث	ذكور	المجموع	إناث	ذكور	المجموع	إناث	ذكور	المجموع	إناث	ذكور	الجنس Gender
Total	Female	Male	Total	Female	Male	Total	Female	Male	Total	Female	Male	Total	Female	Male	
91	53	38	13	9	4	28	16	12	14	4	10	36	24	12	القدس Al-Quds
11	6	5	2	2	0	2	1	1	1	1	0	6	2	4	مركز خدمات العيزرية الدراسي Ezareyah Services Study Center
130	96	34	15	10	5	30	24	6	36	26	10	49	36	13	فرع نابلس Nablus Branch
52	36	16	10	9	1	13	8	5	12	8	4	17	11	6	فرع قلقيلية Qalqilya Branch
45	29	16	7	3	4	9	7	2	11	7	4	18	12	6	فرع سلفيت Salfeet Branch
33	27	6	4	2	2	5	5	0	9	8	1	15	12	3	مركز خدمات بديا الدراسي Bedyia Services Study Center
31	19	12	6	4	2	7	5	2	11	7	4	7	3	4	فرع طوباس Tubas Branch
123	77	46	32	17	15	30	23	7	29	20	9	32	17	15	فرع رام الله والبيرة Ramallah & Al-Bireh Branch
17	13	4	3	2	1	2	2	0	4	2	2	8	7	1	فرع أريحا Jericho Branch
98	69	29	26	18	8	25	20	5	22	14	8	25	17	8	فرع بيت لحم Bethlehem Branch
144	112	32	34	27	7	28	22	6	36	31	5	46	32	14	فرع الخليل Hebron Branch
68	55	13	14	11	3	14	13	1	12	11	1	28	20	8	فرع دورا Dora Branch
55	40	15	12	11	1	13	7	6	13	10	3	17	12	5	فرع يطا Yatta Branch
68	28	40	15	6	9	16	6	10	11	3	8	26	13	13	فرع غزة Gaza Branch
39	21	18	7	4	3	8	6	2	10	6	4	14	5	9	فرع الوسطى Al-Wosta Branch
273	214	59	53	44	9	64	48	16	68	55	13	88	67	21	فرع جنين Jenin Branch
73	46	27	23	15	8	14	9	5	10	8	2	26	14	12	فرع طولكرم Tulkarm Branch
41	17	24	9	7	2	9	4	5	11	3	8	12	3	9	فرع خان يونس Khanyounis Branch
82	46	36	3	3	0	10	6	4	12	2	10	57	35	22	فرع رفح Rafah Branch
65	31	34	14	9	5	18	10	8	9	4	5	24	8	16	فرع شمال غزة North Gaza Branch
1539	1035	504	302	213	89	345	242	103	341	230	111	551	350	201	المجموع

**,Distribution of Students In Teaching Social Studies Specialization By Branches / Study Centers
Academic Level, Gender**

الفصل الأول من العام الدراسي 2017/2018

1171

عدد الطلبة حسب المستوى الدراسي															الفروع / المراكز الرئيسية
المجموع Total			مستوى رابعة			مستوى ثالثة			مستوى ثانية			مستوى أولى			Branches / Study Centers
			4 Level			3 Level			2 Level			1 Level			
			200 - 100			99 - 67			66 - 34			33 - 0			الجنس Gender
المجموع	إناث	ذكور	المجموع	إناث	ذكور	المجموع	إناث	ذكور	المجموع	إناث	ذكور	المجموع	إناث	ذكور	
Total	Female	Male	Total	Female	Male	Total	Female	Male	Total	Female	Male	Total	Female	Male	
29	23	6	3	3	0	3	3	0	5	5	0	18	12	6	القدس Al-Quds
12	7	5	2	2	0	0	0	0	1	1	0	9	4	5	مركز خدمات العيزرية الدراسي Ezareyah Services Study Center
243	183	60	81	69	12	52	39	13	56	40	16	54	35	19	فرع نابلس Nablus Branch
70	46	24	23	14	9	17	10	7	8	5	3	22	17	5	فرع قلقيلية Qalqilya Branch
32	20	12	13	10	3	4	2	2	8	3	5	7	5	2	فرع سلفيت Salfeet Branch
17	12	5	3	2	1	5	4	1	2	1	1	7	5	2	مركز خدمات بديا الدراسي Bedyia Services Study Center
40	30	10	9	4	5	10	7	3	11	11	0	10	8	2	فرع طوباس Tubas Branch
155	115	40	50	39	11	36	26	10	26	21	5	43	29	14	فرع رام الله والبيرة Ramallah & Al-Bireh Branch
21	15	6	6	3	3	4	3	1	5	4	1	6	5	1	فرع أريحا Jericho Branch
113	89	24	39	32	7	31	24	7	22	16	6	21	17	4	فرع بيت لحم Bethlehem Branch
143	106	37	40	32	8	30	19	11	30	25	5	43	30	13	فرع الخليل Hebron Branch
78	66	12	21	17	4	22	20	2	13	12	1	22	17	5	فرع دورا Dora Branch
57	45	12	19	15	4	17	14	3	8	7	1	13	9	4	فرع يطا Yatta Branch
31	7	24	6	1	5	9	1	8	3	1	2	13	4	9	فرع غزة Gaza Branch
9	6	3	3	2	1	2	1	1	1	1	0	3	2	1	فرع الوسطى Al-Wosta Branch
255	207	48	83	72	11	50	41	9	61	47	14	61	47	14	فرع جنين Jenin Branch
205	151	54	51	38	13	49	34	15	44	34	10	61	45	16	فرع طولكرم Tulkarm Branch
8	1	7	2	0	2	4	1	3	1	0	1	1	0	1	فرع خان يونس Khanyounis Branch
20	6	14	3	0	3	1	1	0	2	2	0	14	3	11	فرع رفح Rafah Branch
50	24	26	14	6	8	7	4	3	6	3	3	23	11	12	فرع شمال غزة North Gaza Branch
1588	1159	429	471	361	110	353	254	99	313	239	74	451	305	146	المجموع

**,Distribution of Students In Special Education Specialization By Branches / Study Centers
Academic Level, Gender**

الفصل الأول من العام الدراسي 2017/2018

1171

عدد الطلبة حسب المستوى الدراسي															الفروع / المراكز الرئيسية
المجموع Total			مستوى رابعة			مستوى ثالثة			مستوى ثانية			مستوى أولى			Branches / Study Centers
			4 Level			3 Level			2 Level			1 Level			
			200 - 100			99 - 67			66 - 34			33 - 0			الجنس Gender
المجموع	إناث	ذكور	المجموع	إناث	ذكور	المجموع	إناث	ذكور	المجموع	إناث	ذكور	المجموع	إناث	ذكور	
Total	Female	Male	Total	Female	Male	Total	Female	Male	Total	Female	Male	Total	Female	Male	
0	0	0	0	0	0	0	0	0	0	0	0	0	0	0	القدس Al-Quds
0	0	0	0	0	0	0	0	0	0	0	0	0	0	0	مركز خدمات العيصرية الدراسية Ezareyah Services Study Center
189	172	17	0	0	0	3	3	0	62	57	5	124	112	12	فرع نابلس Nablus Branch
0	0	0	0	0	0	0	0	0	0	0	0	0	0	0	فرع قلقيلية Qalqilya Branch
0	0	0	0	0	0	0	0	0	0	0	0	0	0	0	فرع سلفيت Salfeet Branch
0	0	0	0	0	0	0	0	0	0	0	0	0	0	0	مركز خدمات بديا الدراسية Bedyia Services Study Center
31	29	2	0	0	0	0	0	0	8	8	0	23	21	2	فرع طوباس Tubas Branch
123	112	11	1	1	0	19	16	3	41	41	0	62	54	8	فرع رام الله والبيرة Ramallah & Al-Bireh Branch
0	0	0	0	0	0	0	0	0	0	0	0	0	0	0	فرع أريحا Jericho Branch
189	173	16	0	0	0	1	1	0	45	41	4	143	131	12	فرع بيت لحم Bethlehem Branch
47	44	3	0	0	0	3	3	0	27	25	2	17	16	1	فرع الخليل Hebron Branch
0	0	0	0	0	0	0	0	0	0	0	0	0	0	0	فرع دورا Dora Branch
0	0	0	0	0	0	0	0	0	0	0	0	0	0	0	فرع يطا Yatta Branch
52	36	16	0	0	0	0	0	0	14	9	5	38	27	11	فرع غزة Gaza Branch
25	15	10	0	0	0	1	1	0	9	6	3	15	8	7	فرع الوسطى Al-Wosta Branch
235	217	18	1	1	0	31	28	3	63	60	3	140	128	12	فرع جنين Jenin Branch
32	30	2	0	0	0	1	1	0	13	13	0	18	16	2	فرع طولكرم Tulkarm Branch
29	14	15	0	0	0	2	2	0	7	2	5	20	10	10	فرع خان يونس Khanyounis Branch
70	45	25	0	0	0	1	0	1	15	9	6	54	36	18	فرع رفح Rafah Branch
197	142	55	3	2	1	40	29	11	50	37	13	104	74	30	فرع شمال غزة North Gaza Branch
1219	1029	190	5	4	1	102	84	18	354	308	46	758	633	125	المجموع

Distribution of Students In Learning Resources and Educational Technology Specialization By Branches / Study Centers, Academic Level, Gender

الفصل الأول من العام الدراسي 2017/2018

1171

عدد الطلبة حسب المستوى الدراسي													الفروع / المراكز الرئيسية		
المجموع Total			مستوى رابعة 4 Level			مستوى ثالثة 3 Level			مستوى ثانية 2 Level			مستوى أولى 1 Level			Branches / Study Centers
			200 - 100			99 - 67			66 - 34			33 - 0			
المجموع	إناث	ذكور	المجموع	إناث	ذكور	المجموع	إناث	ذكور	المجموع	إناث	ذكور	المجموع	إناث	ذكور	الجنس Gender
Total	Female	Male	Total	Female	Male	Total	Female	Male	Total	Female	Male	Total	Female	Male	
0	0	0	0	0	0	0	0	0	0	0	0	0	0	0	القدس Al-Quds
0	0	0	0	0	0	0	0	0	0	0	0	0	0	0	مركز خدمات العيزرية الدراسي Ezareyah Services Study Center
0	0	0	0	0	0	0	0	0	0	0	0	0	0	0	فرع نابلس Nablus Branch
0	0	0	0	0	0	0	0	0	0	0	0	0	0	0	فرع قلقيلية Qalqilya Branch
0	0	0	0	0	0	0	0	0	0	0	0	0	0	0	فرع سلفيت Salfeet Branch
0	0	0	0	0	0	0	0	0	0	0	0	0	0	0	مركز خدمات بديا الدراسي Bedyia Services Study Center
0	0	0	0	0	0	0	0	0	0	0	0	0	0	0	فرع طوباس Tubas Branch
0	0	0	0	0	0	0	0	0	0	0	0	0	0	0	فرع رام الله والبيرة Ramallah & Al-Bireh Branch
0	0	0	0	0	0	0	0	0	0	0	0	0	0	0	فرع أريحا Jericho Branch
0	0	0	0	0	0	0	0	0	0	0	0	0	0	0	فرع بيت لحم Bethlehem Branch
0	0	0	0	0	0	0	0	0	0	0	0	0	0	0	فرع الخليل Hebron Branch
0	0	0	0	0	0	0	0	0	0	0	0	0	0	0	فرع دورا Dora Branch
0	0	0	0	0	0	0	0	0	0	0	0	0	0	0	فرع يطا Yatta Branch
0	0	0	0	0	0	0	0	0	0	0	0	0	0	0	فرع غزة Gaza Branch
0	0	0	0	0	0	0	0	0	0	0	0	0	0	0	فرع الوسطى Al-Wosta Branch
0	0	0	0	0	0	0	0	0	0	0	0	0	0	0	فرع جنين Jenin Branch
0	0	0	0	0	0	0	0	0	0	0	0	0	0	0	فرع طولكرم Tulkarm Branch
0	0	0	0	0	0	0	0	0	0	0	0	0	0	0	فرع خان يونس Khanyounis Branch
0	0	0	0	0	0	0	0	0	0	0	0	0	0	0	فرع رفح Rafah Branch
0	0	0	0	0	0	0	0	0	0	0	0	0	0	0	فرع شمال غزة North Gaza Branch
0	0	0	0	0	0	0	0	0	0	0	0	0	0	0	المجموع

توزيع الطلبة في تخصص اللغة العربية وأساليب تدريسها حسب الفرع / المركز الدراسي والمستوى الأكاديمي والجنس

Distribution of Students In Arabic Language and its Teaching Methods Specialization By Branches / Study Centers, Academic Level, Gender

الفصل الأول من العام الدراسي 2017/2018

1171

عدد الطلبة حسب المستوى الدراسي															الفروع / المراكز الرئيسية
المجموع Total			مستوى رابعة 4 Level			مستوى ثالثة 3 Level			مستوى ثانية 2 Level			مستوى أولى 1 Level			Branches / Study Centers
			200 - 100			99 - 67			66 - 34			33 - 0			
المجموع	إناث	ذكور	المجموع	إناث	ذكور	المجموع	إناث	ذكور	المجموع	إناث	ذكور	المجموع	إناث	ذكور	الجنس Gender
Total	Female	Male	Total	Female	Male	Total	Female	Male	Total	Female	Male	Total	Female	Male	
12	10	2	6	6	0	3	2	1	3	2	1	0	0	0	القدس Al-Quds
4	4	0	2	2	0	2	2	0	0	0	0	0	0	0	مركز خدمات العيزرية الدراسي Ezareyah Services Study Center
102	76	26	58	48	10	28	17	11	12	9	3	4	2	2	فرع نابلس Nablus Branch
66	58	8	26	22	4	27	23	4	11	11	0	2	2	0	فرع قلقيلية Qalqilya Branch
6	4	2	3	2	1	2	1	1	1	1	0	0	0	0	فرع سلفيت Salfeet Branch
22	20	2	10	9	1	10	9	1	2	2	0	0	0	0	مركز خدمات بديا الدراسي Bedyia Services Study Center
16	15	1	6	6	0	5	4	1	2	2	0	3	3	0	فرع طوباس Tubas Branch
52	46	6	21	19	2	14	12	2	11	10	1	6	5	1	فرع رام الله والبيرة Ramallah & Al-Bireh Branch
13	12	1	4	3	1	5	5	0	2	2	0	2	2	0	فرع أريحا Jericho Branch
71	56	15	34	26	8	21	18	3	14	11	3	2	1	1	فرع بيت لحم Bethlehem Branch
75	63	12	30	29	1	26	22	4	17	11	6	2	1	1	فرع الخليل Hebron Branch
44	40	4	20	17	3	17	16	1	3	3	0	4	4	0	فرع دورا Dora Branch
25	24	1	10	9	1	11	11	0	4	4	0	0	0	0	فرع يطا Yatta Branch
55	36	19	21	15	6	23	13	10	10	7	3	1	1	0	فرع غزة Gaza Branch
26	18	8	5	3	2	11	8	3	10	7	3	0	0	0	فرع الوسطى Al-Wosta Branch
134	105	29	64	52	12	47	38	9	19	13	6	4	2	2	فرع جنين Jenin Branch
65	58	7	29	24	5	25	24	1	9	8	1	2	2	0	فرع طولكرم Tulkarm Branch
22	18	4	6	5	1	11	9	2	4	3	1	1	1	0	فرع خان يونس Khanyounis Branch
68	52	16	11	8	3	14	8	6	27	25	2	16	11	5	فرع رفح Rafah Branch
157	118	39	53	39	14	45	34	11	50	37	13	9	8	1	فرع شمال غزة North Gaza Branch
1035	833	202	419	344	75	347	276	71	211	168	43	58	45	13	المجموع

توزيع الطلبة في تخصص اللغة الإنجليزية وأساليب تدريسها حسب الفرع / المركز الدراسي والمستوى الأكاديمي والجنس

Distribution of Students In English Language and its Teaching Methods Specialization By Branches / Study Centers, Academic Level, Gender

الفصل الأول من العام الدراسي 2017/2018

1171

عدد الطلبة حسب المستوى الدراسي															الفروع / المراكز الرئيسية
المجموع Total			مستوى رابعة 4 Level			مستوى ثالثة 3 Level			مستوى ثانية 2 Level			مستوى أولى 1 Level			Branches / Study Centers
			200 - 100			99 - 67			66 - 34			33 - 0			
المجموع	إناث	ذكور	المجموع	إناث	ذكور	المجموع	إناث	ذكور	المجموع	إناث	ذكور	المجموع	إناث	ذكور	الجنس Gender
Total	Female	Male	Total	Female	Male	Total	Female	Male	Total	Female	Male	Total	Female	Male	
25	22	3	8	8	0	8	7	1	8	6	2	1	1	0	القدس Al-Quds
3	3	0	1	1	0	1	1	0	0	0	0	1	1	0	مركز خدمات العيزرية الدراسي Ezareyah Services Study Center
122	103	19	43	39	4	51	45	6	26	18	8	2	1	1	فرع نابلس Nablus Branch
91	79	12	31	25	6	35	33	2	22	18	4	3	3	0	فرع قلقيلية Qalqilya Branch
22	21	1	12	12	0	3	3	0	6	5	1	1	1	0	فرع سلفيت Salfeet Branch
24	23	1	8	8	0	7	7	0	8	7	1	1	1	0	مركز خدمات بديا الدراسي Bedyia Services Study Center
44	34	10	15	13	2	17	15	2	9	4	5	3	2	1	فرع طوباس Tubas Branch
141	129	12	50	43	7	49	47	2	29	26	3	13	13	0	فرع رام الله والبيرة Ramallah & Al-Bireh Branch
27	25	2	8	7	1	7	7	0	9	9	0	3	2	1	فرع أريحا Jericho Branch
81	74	7	23	22	1	29	29	0	28	23	5	1	0	1	فرع بيت لحم Bethlehem Branch
94	87	7	27	26	1	38	34	4	25	24	1	4	3	1	فرع الخليل Hebron Branch
42	36	6	15	14	1	13	10	3	9	7	2	5	5	0	فرع دورا Dora Branch
44	39	5	22	18	4	11	11	0	10	10	0	1	0	1	فرع يطا Yatta Branch
84	59	25	19	13	6	29	18	11	36	28	8	0	0	0	فرع غزة Gaza Branch
48	33	15	13	10	3	14	8	6	20	15	5	1	0	1	فرع الوسطى Al-Wosta Branch
194	178	16	68	64	4	78	72	6	43	38	5	5	4	1	فرع جنين Jenin Branch
139	127	12	44	42	2	62	58	4	29	24	5	4	3	1	فرع طولكرم Tulkarm Branch
29	18	11	9	5	4	8	3	5	11	9	2	1	1	0	فرع خان يونس Khanyounis Branch
55	44	11	13	12	1	11	8	3	17	13	4	14	11	3	فرع رفح Rafah Branch
117	82	35	21	14	7	41	31	10	41	26	15	14	11	3	فرع شمال غزة North Gaza Branch
1426	1216	210	450	396	54	512	447	65	386	310	76	78	63	15	المجموع

/ Distribution of Students In Mathematics and its Teaching Methods Specialization By Branches / Study Centers, Academic Level, Gender

الفصل الأول من العام الدراسي 2017/2018

1171

عدد الطلبة حسب المستوى الدراسي															الفروع / المراكز الرئيسية
المجموع Total			مستوى رابعة 4 Level			مستوى ثالثة 3 Level			مستوى ثانية 2 Level			مستوى أولى 1 Level			Branches / Study Centers
			200 - 100			99 - 67			66 - 34			33 - 0			
المجموع	إناث	ذكور	المجموع	إناث	ذكور	المجموع	إناث	ذكور	المجموع	إناث	ذكور	المجموع	إناث	ذكور	الجنس Gender
Total	Female	Male	Total	Female	Male	Total	Female	Male	Total	Female	Male	Total	Female	Male	
11	11	0	3	3	0	3	3	0	5	5	0	0	0	0	القدس Al-Quds
2	2	0	0	0	0	1	1	0	1	1	0	0	0	0	مركز خدمات العيزرية الدراسي Ezareyah Services Study Center
120	107	13	55	51	4	43	36	7	19	18	1	3	2	1	فرع نابلس Nablus Branch
53	49	4	15	14	1	23	21	2	14	13	1	1	1	0	فرع قلقيلية Qalqilya Branch
13	11	2	4	4	0	7	6	1	0	0	0	2	1	1	فرع سلفيت Salfeet Branch
16	14	2	2	2	0	11	9	2	1	1	0	2	2	0	مركز خدمات بديا الدراسي Bedyia Services Study Center
25	24	1	11	11	0	8	8	0	3	3	0	3	2	1	فرع طوباس Tubas Branch
55	50	5	17	16	1	28	25	3	8	7	1	2	2	0	فرع رام الله والبيرة Ramallah & Al-Bireh Branch
10	8	2	1	1	0	8	7	1	1	0	1	0	0	0	فرع أريحا Jericho Branch
68	63	5	25	21	4	15	14	1	25	25	0	3	3	0	فرع بيت لحم Bethlehem Branch
67	61	6	24	23	1	32	29	3	11	9	2	0	0	0	فرع الخليل Hebron Branch
28	21	7	6	6	0	13	9	4	5	3	2	4	3	1	فرع دورا Dora Branch
17	14	3	4	3	1	11	9	2	2	2	0	0	0	0	فرع يطا Yatta Branch
55	33	22	19	12	7	18	10	8	16	10	6	2	1	1	فرع غزة Gaza Branch
25	18	7	9	8	1	12	8	4	4	2	2	0	0	0	فرع الوسطى Al-Wosta Branch
74	67	7	28	24	4	32	30	2	13	12	1	1	1	0	فرع جنين Jenin Branch
58	52	6	21	20	1	17	16	1	18	15	3	2	1	1	فرع طولكرم Tulkarm Branch
31	22	9	8	7	1	15	10	5	7	4	3	1	1	0	فرع خان يونس Khanyounis Branch
27	16	11	3	2	1	7	4	3	10	5	5	7	5	2	فرع رفح Rafah Branch
80	48	32	23	13	10	30	21	9	22	11	11	5	3	2	فرع شمال غزة North Gaza Branch
835	691	144	278	241	37	334	276	58	185	146	39	38	28	10	المجموع

**,Distribution of Students In Teaching Science Specialization By Branches / Study Centers
Academic Level, Gender**

الفصل الأول من العام الدراسي 2017/2018

1171

عدد الطلبة حسب المستوى الدراسي															الفروع / المراكز الرئيسية
المجموع Total			مستوى رابعة 4 Level			مستوى ثالثة 3 Level			مستوى ثانية 2 Level			مستوى أولى 1 Level			Branches / Study Centers
			200 - 100			99 - 67			66 - 34			33 - 0			
المجموع	إناث	ذكور	المجموع	إناث	ذكور	المجموع	إناث	ذكور	المجموع	إناث	ذكور	المجموع	إناث	ذكور	الجنس Gender
Total	Female	Male	Total	Female	Male	Total	Female	Male	Total	Female	Male	Total	Female	Male	
0	0	0	0	0	0	0	0	0	0	0	0	0	0	0	القدس Al-Quds
0	0	0	0	0	0	0	0	0	0	0	0	0	0	0	مركز خدمات العيزرية الدراسي Ezareyah Services Study Center
24	21	3	12	10	2	9	9	0	3	2	1	0	0	0	فرع نابلس Nablus Branch
14	12	2	6	6	0	7	6	1	1	0	1	0	0	0	فرع قلقيلية Qalqilya Branch
0	0	0	0	0	0	0	0	0	0	0	0	0	0	0	فرع سلفيت Salfeet Branch
0	0	0	0	0	0	0	0	0	0	0	0	0	0	0	مركز خدمات بديا الدراسي Bedyia Services Study Center
0	0	0	0	0	0	0	0	0	0	0	0	0	0	0	فرع طوباس Tubas Branch
21	21	0	7	7	0	10	10	0	3	3	0	1	1	0	فرع رام الله والبيرة Ramallah & Al-Bireh Branch
0	0	0	0	0	0	0	0	0	0	0	0	0	0	0	فرع أريحا Jericho Branch
0	0	0	0	0	0	0	0	0	0	0	0	0	0	0	فرع بيت لحم Bethlehem Branch
35	31	4	18	15	3	14	13	1	2	2	0	1	1	0	فرع الخليل Hebron Branch
0	0	0	0	0	0	0	0	0	0	0	0	0	0	0	فرع دورا Dora Branch
0	0	0	0	0	0	0	0	0	0	0	0	0	0	0	فرع يطا Yatta Branch
0	0	0	0	0	0	0	0	0	0	0	0	0	0	0	فرع غزة Gaza Branch
0	0	0	0	0	0	0	0	0	0	0	0	0	0	0	فرع الوسطى Al-Wosta Branch
51	47	4	24	20	4	15	15	0	11	11	0	1	1	0	فرع جنين Jenin Branch
16	15	1	6	5	1	4	4	0	4	4	0	2	2	0	فرع طولكرم Tulkarm Branch
0	0	0	0	0	0	0	0	0	0	0	0	0	0	0	فرع خان يونس Khanyounis Branch
0	0	0	0	0	0	0	0	0	0	0	0	0	0	0	فرع رفح Rafah Branch
0	0	0	0	0	0	0	0	0	0	0	0	0	0	0	فرع شمال غزة North Gaza Branch
161	147	14	73	63	10	59	57	2	24	22	2	5	5	0	المجموع

Distribution of Students Non Specialized In Educational Sciences Faculty By Branches / Study Centers, Academic Level, Gender

الفصل الأول من العام الدراسي 2017/2018

1171

عدد الطلبة حسب المستوى الدراسي															الفروع / المراكز الرئيسية
المجموع Total			مستوى رابعة			مستوى ثالثة			مستوى ثانية			مستوى أولى			Branches / Study Centers
			4 Level			3 Level			2 Level			1 Level			
			200 - 100			99 - 67			66 - 34			33 - 0			الجنس Gender
المجموع	إناث	ذكور	المجموع	إناث	ذكور	المجموع	إناث	ذكور	المجموع	إناث	ذكور	المجموع	إناث	ذكور	
Total	Female	Male	Total	Female	Male	Total	Female	Male	Total	Female	Male	Total	Female	Male	
0	0	0	0	0	0	0	0	0	0	0	0	0	0	0	القدس Al-Quds
0	0	0	0	0	0	0	0	0	0	0	0	0	0	0	مركز خدمات العيزرية الدراسي Ezareyah Services Study Center
1	1	0	0	0	0	0	0	0	0	0	0	1	1	0	فرع نابلس Nablus Branch
1	1	0	0	0	0	0	0	0	0	0	0	1	1	0	فرع قلقيلية Qalqilya Branch
1	1	0	0	0	0	0	0	0	0	0	0	1	1	0	فرع سلفيت Salfeet Branch
0	0	0	0	0	0	0	0	0	0	0	0	0	0	0	مركز خدمات بديا الدراسي Bedyia Services Study Center
0	0	0	0	0	0	0	0	0	0	0	0	0	0	0	فرع طوباس Tubas Branch
2	2	0	0	0	0	0	0	0	0	0	0	2	2	0	فرع رام الله والبيرة Ramallah & Al-Bireh Branch
0	0	0	0	0	0	0	0	0	0	0	0	0	0	0	فرع أريحا Jericho Branch
1	1	0	0	0	0	0	0	0	1	1	0	0	0	0	فرع بيت لحم Bethlehem Branch
0	0	0	0	0	0	0	0	0	0	0	0	0	0	0	فرع الخليل Hebron Branch
1	0	1	0	0	0	0	0	0	1	0	1	0	0	0	فرع دورا Dora Branch
0	0	0	0	0	0	0	0	0	0	0	0	0	0	0	فرع يطا Yatta Branch
1	1	0	0	0	0	0	0	0	0	0	0	1	1	0	فرع غزة Gaza Branch
0	0	0	0	0	0	0	0	0	0	0	0	0	0	0	فرع الوسطى Al-Wosta Branch
1	1	0	0	0	0	0	0	0	0	0	0	1	1	0	فرع جنين Jenin Branch
0	0	0	0	0	0	0	0	0	0	0	0	0	0	0	فرع طولكرم Tulkarm Branch
0	0	0	0	0	0	0	0	0	0	0	0	0	0	0	فرع خان يونس Khanyounis Branch
0	0	0	0	0	0	0	0	0	0	0	0	0	0	0	فرع رفح Rafah Branch
1	1	0	0	0	0	0	0	0	1	1	0	0	0	0	فرع شمال غزة North Gaza Branch
10	9	1	0	0	0	0	0	0	3	2	1	7	7	0	المجموع

المجموع Total	الإعلام الجديد New Media			الفروع / المراكز الرئيسية Branches / Study Centers		
	المجموع	إناث	ذكور	المجموع	إناث	ذكور
116	63	53	116	63	53	فرع رام الله والبيرة Ramallah & Al-Bireh Branch
101	37	64	101	37	64	فرع غزة Gaza Branch
217	100	117	217	100	117	المجموع

المجموع Total	الإعلام الجديد New Media			الفروع / المراكز الرئيسية Branches / Study Centers		
	المجموع	إناث	ذكور	المجموع	إناث	ذكور
93	47	46	93	47	46	فرع رام الله والبيرة Ramallah & Al-Bireh Branch
73	25	48	73	25	48	فرع غزة Gaza Branch
166	72	94	166	72	94	المجموع

المجموع Total	الإعلام الجديد New Media			الفروع / المراكز الرئيسية Branches / Study Centers		
	المجموع	إناث	ذكور	المجموع	إناث	ذكور
23	16	7	23	16	7	فرع رام الله والبيرة Ramallah & Al-Bireh Branch
28	12	16	28	12	16	فرع غزة Gaza Branch
51	28	23	51	28	23	المجموع

**,Distribution of Students In Media Faculty By Branches / Study Centers, Academic Level
Gender**

الفصل الأول من العام الدراسي 2017/2018

1171

عدد الطلبة حسب المستوى الدراسي													الفروع / المراكز الرئيسية		
المجموع Total			مستوى رابعة 4 Level			مستوى ثالثة 3 Level			مستوى ثانية 2 Level			مستوى أولى 1 Level			Branches / Study Centers
			200 - 100			99 - 67			66 - 34			33 - 0			
المجموع	إناث	ذكور	المجموع	إناث	ذكور	المجموع	إناث	ذكور	المجموع	إناث	ذكور	المجموع	إناث	ذكور	الجنس Gender
Total	Female	Male	Total	Female	Male	Total	Female	Male	Total	Female	Male	Total	Female	Male	
116	63	53	4	4	0	17	8	9	30	23	7	65	28	37	فرع رام الله والبيرة Ramallah & Al-Bireh Branch
101	37	64	5	2	3	12	5	7	14	4	10	70	26	44	فرع غزة Gaza Branch
217	100	117	9	6	3	29	13	16	44	27	17	135	54	81	المجموع

Distribution of Students In New Media Specialization By Branches / Study Centers, Academic Level, Gender

الفصل الأول من العام الدراسي 2017/2018

1171

عدد الطلبة حسب المستوى الدراسي															الفروع / المراكز الرئيسية
المجموع Total			مستوى رابعة			مستوى ثالثة			مستوى ثانية			مستوى أولى			Branches / Study Centers
			4 Level			3 Level			2 Level			1 Level			
			200 - 100			99 - 67			66 - 34			33 - 0			الجنس Gender
المجموع	إناث	ذكور	المجموع	إناث	ذكور	المجموع	إناث	ذكور	المجموع	إناث	ذكور	المجموع	إناث	ذكور	
Total	Female	Male	Total	Female	Male	Total	Female	Male	Total	Female	Male	Total	Female	Male	
0	0	0	0	0	0	0	0	0	0	0	0	0	0	0	القدس Al-Quds
0	0	0	0	0	0	0	0	0	0	0	0	0	0	0	مركز خدمات العيزرية الدراسي Ezareyah Services Study Center
0	0	0	0	0	0	0	0	0	0	0	0	0	0	0	فرع نابلس Nablus Branch
0	0	0	0	0	0	0	0	0	0	0	0	0	0	0	فرع قلقيلية Qalqilya Branch
0	0	0	0	0	0	0	0	0	0	0	0	0	0	0	فرع سلفيت Salfeet Branch
0	0	0	0	0	0	0	0	0	0	0	0	0	0	0	مركز خدمات بديا الدراسي Bedyia Services Study Center
0	0	0	0	0	0	0	0	0	0	0	0	0	0	0	فرع طوباس Tubas Branch
116	63	53	4	4	0	17	8	9	30	23	7	65	28	37	فرع رام الله والبيرة Ramallah & Al-Bireh Branch
0	0	0	0	0	0	0	0	0	0	0	0	0	0	0	فرع أريحا Jericho Branch
0	0	0	0	0	0	0	0	0	0	0	0	0	0	0	فرع بيت لحم Bethlehem Branch
0	0	0	0	0	0	0	0	0	0	0	0	0	0	0	فرع الخليل Hebron Branch
0	0	0	0	0	0	0	0	0	0	0	0	0	0	0	فرع دورا Dora Branch
0	0	0	0	0	0	0	0	0	0	0	0	0	0	0	فرع يطا Yatta Branch
101	37	64	5	2	3	12	5	7	14	4	10	70	26	44	فرع غزة Gaza Branch
0	0	0	0	0	0	0	0	0	0	0	0	0	0	0	فرع الوسطى Al-Wosta Branch
0	0	0	0	0	0	0	0	0	0	0	0	0	0	0	فرع جنين Jenin Branch
0	0	0	0	0	0	0	0	0	0	0	0	0	0	0	فرع طولكرم Tulkarm Branch
0	0	0	0	0	0	0	0	0	0	0	0	0	0	0	فرع خان يونس Khanyounis Branch
0	0	0	0	0	0	0	0	0	0	0	0	0	0	0	فرع رفح Rafah Branch
0	0	0	0	0	0	0	0	0	0	0	0	0	0	0	فرع شمال غزة North Gaza Branch
217	100	117	9	6	3	29	13	16	44	27	17	135	54	81	المجموع

المجموع Total	غير متخصص			اللغة العربية وآدابها			اللغة الانجليزية وآدابها			الفروع / المراكز الرئيسية Branches / Study Centers	الجنس	
	المجموع	إناث	ذكور	المجموع	إناث	ذكور	المجموع	إناث	ذكور			
97	81	16	33	30	3	40	32	8	24	19	5	القدس Al-Quds
57	47	10	20	16	4	10	10	0	27	21	6	فرع أريحا Jericho Branch
246	206	40	95	77	18	60	53	7	91	76	15	فرع الخليل Hebron Branch
113	89	24	42	33	9	21	17	4	50	39	11	فرع الوسطى Al-Wosta Branch
181	152	29	77	68	9	37	30	7	67	54	13	فرع بيت لحم Bethlehem Branch
435	371	64	167	135	32	95	80	15	173	156	17	فرع جنين Jenin Branch
111	74	37	36	23	13	24	15	9	51	36	15	فرع خان يونس Khanyounis Branch
61	56	5	25	21	4	18	17	1	18	18	0	فرع دورا Dora Branch
342	293	49	135	115	20	30	23	7	177	155	22	فرع رام الله والبيرة Ramallah & Al-Bireh Branch
234	186	48	80	65	15	68	49	19	86	72	14	فرع رفح Rafah Branch
68	57	11	22	18	4	18	14	4	28	25	3	فرع سلفيت Salfeet Branch
308	241	67	110	88	22	99	71	28	99	82	17	فرع شمال غزة North Gaza Branch
67	57	10	27	23	4	11	7	4	29	27	2	فرع طوباس Tubas Branch
302	254	48	91	76	15	84	69	15	127	109	18	فرع طولكرم Tulkarm Branch
217	147	70	88	57	31	35	28	7	94	62	32	فرع غزة Gaza Branch
172	152	20	42	35	7	63	56	7	67	61	6	فرع قلقيلية Qalqilya Branch

المجموع Total	غير متخصص			اللغة العربية وآدابها			اللغة الانجليزية وآدابها			الفروع / المراكز الرئيسية Branches / Study Centers		
	المجموع	إناث	ذكور	المجموع	إناث	ذكور	المجموع	إناث	ذكور			
395	320	75	135	115	20	117	92	25	143	113	30	فرع نابلس Nablus Branch
97	84	13	41	33	8	15	14	1	41	37	4	فرع يطا Yatta Branch
13	13	0	2	2	0	5	5	0	6	6	0	مركز خدمات العيزرية الدراسي Ezareyah Services Study Cent
70	67	3	15	14	1	17	15	2	38	38	0	مركز خدمات بديا الدراسي Bedyah Services Study Center
3586	2947	639	1283	1044	239	867	697	170	1436	1206	230	المجموع

المجموع Total	غير متخصص			اللغة العربية وآدابها			اللغة الانجليزية وآدابها			الفروع / المراكز الرئيسية Branches / Study Centers		
	المجموع	إناث	ذكور	المجموع	إناث	ذكور	المجموع	إناث	ذكور			
										الجنس		
43	32	11	1	0	1	18	13	5	24	19	5	القدس Al-Quds
34	28	6	0	0	0	7	7	0	27	21	6	فرع أريحا Jericho Branch
147	125	22	24	21	3	32	28	4	91	76	15	فرع الخليل Hebron Branch
64	53	11	5	4	1	11	11	0	48	38	10	فرع الوسطى Al-Wosta Branch
107	85	22	18	14	4	22	17	5	67	54	13	فرع بيت لحم Bethlehem Branch
246	219	27	24	20	4	49	43	6	173	156	17	فرع جنين Jenin Branch
62	40	22	1	0	1	12	5	7	49	35	14	فرع خان يونس Khanyounis Branch
32	30	2	6	4	2	8	8	0	18	18	0	فرع دورا Dora Branch
222	189	33	23	19	4	22	15	7	177	155	22	فرع رام الله والبيرة Ramallah & Al-Bireh Branch
132	104	28	6	4	2	40	28	12	86	72	14	فرع رفح Rafah Branch
48	40	8	7	4	3	14	12	2	27	24	3	فرع سلفيت Salfeet Branch
166	132	34	11	9	2	57	42	15	98	81	17	فرع شمال غزة North Gaza Branch
43	37	6	5	4	1	9	6	3	29	27	2	فرع طوباس Tubas Branch
206	173	33	19	14	5	60	50	10	127	109	18	فرع طولكرم Tulkarm Branch
122	84	38	10	8	2	19	15	4	93	61	32	فرع غزة Gaza Branch
109	97	12	7	5	2	35	31	4	67	61	6	فرع قلقيلية Qalqilya Branch

المجموع Total	غير متخصص			اللغة العربية وآدابها			اللغة الانجليزية وآدابها			الفروع / المراكز الرئيسية Branches / Study Centers		
	المجموع	إناث	ذكور	المجموع	إناث	ذكور	المجموع	إناث	ذكور			
244	190	54	21	12	9	80	65	15	143	113	30	فرع نابلس Nablus Branch
58	51	7	12	8	4	6	6	0	40	37	3	فرع يطا Yatta Branch
11	11	0	1	1	0	4	4	0	6	6	0	مركز خدمات العيزرية الدراسي Ezareyah Services Study Cent
57	54	3	6	5	1	13	11	2	38	38	0	مركز خدمات بديا الدراسي Bedyah Services Study Center
2153	1774	379	207	156	51	518	417	101	1428	1201	227	المجموع

المجموع Total	غير متخصص			اللغة العربية وآدابها			اللغة الانجليزية وآدابها			الفروع / المراكز الرئيسية Branches / Study Centers		
	المجموع	إناث	ذكور	المجموع	إناث	ذكور	المجموع	إناث	ذكور			
										الجنس		
54	49	5	32	30	2	22	19	3	0	0	0	القدس Al-Quds
23	19	4	20	16	4	3	3	0	0	0	0	فرع أريحا Jericho Branch
99	81	18	71	56	15	28	25	3	0	0	0	فرع الخليل Hebron Branch
49	36	13	37	29	8	10	6	4	2	1	1	فرع الوسطى Al-Wosta Branch
74	67	7	59	54	5	15	13	2	0	0	0	فرع بيت لحم Bethlehem Branch
189	152	37	143	115	28	46	37	9	0	0	0	فرع جنين Jenin Branch
49	34	15	35	23	12	12	10	2	2	1	1	فرع خان يونس Khanyounis Branch
29	26	3	19	17	2	10	9	1	0	0	0	فرع دورا Dora Branch
120	104	16	112	96	16	8	8	0	0	0	0	فرع رام الله والبيرة Ramallah & Al-Bireh Branch
102	82	20	74	61	13	28	21	7	0	0	0	فرع رفح Rafah Branch
20	17	3	15	14	1	4	2	2	1	1	0	فرع سلفيت Salfeet Branch
142	109	33	99	79	20	42	29	13	1	1	0	فرع شمال غزة North Gaza Branch
24	20	4	22	19	3	2	1	1	0	0	0	فرع طوباس Tubas Branch
96	81	15	72	62	10	24	19	5	0	0	0	فرع طولكرم Tulkarm Branch
95	63	32	78	49	29	16	13	3	1	1	0	فرع غزة Gaza Branch
63	55	8	35	30	5	28	25	3	0	0	0	فرع قلقيلية Qalqilya Branch

المجموع Total	غير متخصص			اللغة العربية وآدابها			اللغة الانجليزية وآدابها			الفروع / المراكز الرئيسية Branches / Study Centers		
	المجموع	إناث	ذكور	المجموع	إناث	ذكور	المجموع	إناث	ذكور			
151	130	21	114	103	11	37	27	10	0	0	0	فرع نابلس Nablus Branch
39	33	6	29	25	4	9	8	1	1	0	1	فرع يطا Yatta Branch
2	2	0	1	1	0	1	1	0	0	0	0	مركز خدمات العيزرية الدراسي Ezareyah Services Study Cent
13	13	0	9	9	0	4	4	0	0	0	0	مركز خدمات بديا الدراسي Bedyah Services Study Center
1433	1173	260	1076	888	188	349	280	69	8	5	3	المجموع

,Distribution of Students In Arts Faculty By Branches / Study Centers, Academic Level Gender

الفصل الأول من العام الدراسي 2017/2018

1171

عدد الطلبة حسب المستوى الدراسي															الفروع / المراكز الرئيسية
المجموع Total			مستوى رابعة 4 Level			مستوى ثالثة 3 Level			مستوى ثانية 2 Level			مستوى أولى 1 Level			Branches / Study Centers
			200 - 100			99 - 67			66 - 34			33 - 0			
المجموع	إناث	ذكور	المجموع	إناث	ذكور	المجموع	إناث	ذكور	المجموع	إناث	ذكور	المجموع	إناث	ذكور	الجنس Gender
Total	Female	Male	Total	Female	Male	Total	Female	Male	Total	Female	Male	Total	Female	Male	
97	81	16	2	1	1	3	2	1	15	13	2	77	65	12	القدس Al-Quds
13	13	0	0	0	0	0	0	0	4	4	0	9	9	0	مركز خدمات العيزرية الدراسي Ezareyah Services Study Center
395	320	75	4	1	3	37	29	8	98	80	18	256	210	46	فرع نابلس Nablus Branch
172	152	20	5	4	1	18	15	3	42	40	2	107	93	14	فرع قلقيلية Qalqilya Branch
68	57	11	1	1	0	8	7	1	20	18	2	39	31	8	فرع سلفيت Salfeet Branch
70	67	3	4	4	0	12	11	1	18	18	0	36	34	2	مركز خدمات بديا الدراسي Bedyia Services Study Center
67	57	10	0	0	0	4	4	0	19	17	2	44	36	8	فرع طوباس Tubas Branch
342	293	49	6	4	2	36	32	4	80	73	7	220	184	36	فرع رام الله والبيرة Ramallah & Al-Bireh Branch
57	47	10	0	0	0	6	5	1	11	8	3	40	34	6	فرع أريحا Jericho Branch
181	152	29	3	3	0	6	3	3	35	33	2	137	113	24	فرع بيت لحم Bethlehem Branch
246	206	40	0	0	0	10	9	1	50	41	9	186	156	30	فرع الخليل Hebron Branch
61	56	5	0	0	0	1	1	0	8	8	0	52	47	5	فرع دورا Dora Branch
97	84	13	0	0	0	2	2	0	21	19	2	74	63	11	فرع يطا Yatta Branch
217	147	70	3	0	3	15	6	9	40	28	12	159	113	46	فرع غزة Gaza Branch
113	89	24	0	0	0	4	1	3	20	18	2	89	70	19	فرع الوسطى Al-Wosta Branch
435	371	64	3	2	1	25	22	3	105	97	8	302	250	52	فرع جنين Jenin Branch
302	254	48	2	0	2	21	18	3	98	84	14	181	152	29	فرع طولكرم Tulkarm Branch
111	74	37	2	1	1	3	2	1	16	8	8	90	63	27	فرع خان يونس Khanyounis Branch
234	186	48	0	0	0	9	8	1	35	29	6	190	149	41	فرع رفح Rafah Branch
308	241	67	1	0	1	11	9	2	41	29	12	255	203	52	فرع شمال غزة North Gaza Branch
3586	2947	639	36	21	15	231	186	45	776	665	111	2543	2075	468	المجموع

Distribution of Students In Arabic Language And Literature Specialization By Branches / Study Centers, Academic Level, Gender

الفصل الأول من العام الدراسي 2017/2018

1171

عدد الطلبة حسب المستوى الدراسي															الفروع / المراكز الرئيسية
المجموع Total			مستوى رابعة			مستوى ثالثة			مستوى ثانية			مستوى أولى			Branches / Study Centers
			4 Level			3 Level			2 Level			1 Level			
			200 - 100			99 - 67			66 - 34			33 - 0			الجنس Gender
المجموع	إناث	ذكور	المجموع	إناث	ذكور	المجموع	إناث	ذكور	المجموع	إناث	ذكور	المجموع	إناث	ذكور	
Total	Female	Male	Total	Female	Male	Total	Female	Male	Total	Female	Male	Total	Female	Male	
40	32	8	2	1	1	0	0	0	8	6	2	30	25	5	القدس Al-Quds
5	5	0	0	0	0	0	0	0	0	0	0	5	5	0	مركز خدمات العيزرية الدراسي Ezareyah Services Study Center
117	92	25	1	1	0	13	10	3	38	30	8	65	51	14	فرع نابلس Nablus Branch
63	56	7	0	0	0	9	7	2	13	12	1	41	37	4	فرع قلقيلية Qalqilya Branch
18	14	4	1	1	0	5	4	1	5	4	1	7	5	2	فرع سلفيت Salfeet Branch
17	15	2	1	1	0	2	1	1	6	6	0	8	7	1	مركز خدمات بديا الدراسي Bedyia Services Study Center
11	7	4	0	0	0	1	1	0	5	3	2	5	3	2	فرع طوباس Tubas Branch
30	23	7	0	0	0	3	3	0	8	6	2	19	14	5	فرع رام الله والبيرة Ramallah & Al-Bireh Branch
10	10	0	0	0	0	2	2	0	1	1	0	7	7	0	فرع أريحا Jericho Branch
37	30	7	0	0	0	0	0	0	11	11	0	26	19	7	فرع بيت لحم Bethlehem Branch
60	53	7	0	0	0	0	0	0	11	11	0	49	42	7	فرع الخليل Hebron Branch
18	17	1	0	0	0	1	1	0	3	3	0	14	13	1	فرع دورا Dora Branch
15	14	1	0	0	0	0	0	0	4	4	0	11	10	1	فرع يطا Yatta Branch
35	28	7	0	0	0	1	0	1	7	6	1	27	22	5	فرع غزة Gaza Branch
21	17	4	0	0	0	0	0	0	5	5	0	16	12	4	فرع الوسطى Al-Wosta Branch
95	80	15	0	0	0	6	5	1	21	20	1	68	55	13	فرع جنين Jenin Branch
84	69	15	0	0	0	12	11	1	29	24	5	43	34	9	فرع طولكرم Tulkarm Branch
24	15	9	0	0	0	0	0	0	3	0	3	21	15	6	فرع خان يونس Khanyounis Branch
68	49	19	0	0	0	0	0	0	5	4	1	63	45	18	فرع رفح Rafah Branch
99	71	28	0	0	0	2	0	2	17	11	6	80	60	20	فرع شمال غزة North Gaza Branch
867	697	170	5	4	1	57	45	12	200	167	33	605	481	124	المجموع

Distribution of Students In English Language And Literature Specialization By Branches / Study Centers, Academic Level, Gender

الفصل الأول من العام الدراسي 2017/2018

1171

عدد الطلبة حسب المستوى الدراسي															الفروع / المراكز الرئيسية
المجموع Total			مستوى رابعة			مستوى ثالثة			مستوى ثانية			مستوى أولى			Branches / Study Centers
			4 Level			3 Level			2 Level			1 Level			
			200 - 100			99 - 67			66 - 34			33 - 0			الجنس Gender
المجموع	إناث	ذكور	المجموع	إناث	ذكور	المجموع	إناث	ذكور	المجموع	إناث	ذكور	المجموع	إناث	ذكور	
Total	Female	Male	Total	Female	Male	Total	Female	Male	Total	Female	Male	Total	Female	Male	
24	19	5	0	0	0	3	2	1	7	7	0	14	10	4	القدس Al-Quds
6	6	0	0	0	0	0	0	0	4	4	0	2	2	0	مركز خدمات العيزرية الدراسي Ezareyah Services Study Center
143	113	30	3	0	3	24	19	5	58	48	10	58	46	12	فرع نابلس Nablus Branch
67	61	6	5	4	1	9	8	1	28	27	1	25	22	3	فرع قلقيلية Qalqilya Branch
28	25	3	0	0	0	3	3	0	14	13	1	11	9	2	فرع سلفيت Salfeet Branch
38	38	0	3	3	0	10	10	0	12	12	0	13	13	0	مركز خدمات بديا الدراسي Bedyia Services Study Center
29	27	2	0	0	0	3	3	0	14	14	0	12	10	2	فرع طوباس Tubas Branch
177	155	22	6	4	2	32	28	4	70	66	4	69	57	12	فرع رام الله والبيرة Ramallah & Al-Bireh Branch
27	21	6	0	0	0	4	3	1	10	7	3	13	11	2	فرع أريحا Jericho Branch
67	54	13	3	3	0	6	3	3	23	21	2	35	27	8	فرع بيت لحم Bethlehem Branch
91	76	15	0	0	0	10	9	1	38	29	9	43	38	5	فرع الخليل Hebron Branch
18	18	0	0	0	0	0	0	0	5	5	0	13	13	0	فرع دورا Dora Branch
41	37	4	0	0	0	2	2	0	15	14	1	24	21	3	فرع يطا Yatta Branch
94	62	32	3	0	3	13	5	8	33	22	11	45	35	10	فرع غزة Gaza Branch
50	39	11	0	0	0	4	1	3	14	12	2	32	26	6	فرع الوسطى Al-Wosta Branch
173	156	17	3	2	1	19	17	2	82	75	7	69	62	7	فرع جنين Jenin Branch
127	109	18	2	0	2	9	7	2	67	59	8	49	43	6	فرع طولكرم Tulkarm Branch
51	36	15	2	1	1	3	2	1	13	8	5	33	25	8	فرع خان يونس Khanyounis Branch
86	72	14	0	0	0	9	8	1	30	25	5	47	39	8	فرع رفح Rafah Branch
99	82	17	1	0	1	9	9	0	23	18	5	66	55	11	فرع شمال غزة North Gaza Branch
1436	1206	230	31	17	14	172	139	33	560	486	74	673	564	109	المجموع

Distribution of Students Non Specialized In Arts Faculty By Branches / Study Centers, Academic Level, Gender

الفصل الأول من العام الدراسي 2017/2018

1171

عدد الطلبة حسب المستوى الدراسي															الفروع / المراكز الرئيسية
المجموع Total			مستوى رابعة			مستوى ثالثة			مستوى ثانية			مستوى أولى			Branches / Study Centers
			4 Level			3 Level			2 Level			1 Level			
			200 - 100			99 - 67			66 - 34			33 - 0			الجنس Gender
المجموع	إناث	ذكور	المجموع	إناث	ذكور	المجموع	إناث	ذكور	المجموع	إناث	ذكور	المجموع	إناث	ذكور	
Total	Female	Male	Total	Female	Male	Total	Female	Male	Total	Female	Male	Total	Female	Male	
33	30	3	0	0	0	0	0	0	0	0	0	33	30	3	القدس Al-Quds
2	2	0	0	0	0	0	0	0	0	0	0	2	2	0	مركز خدمات العيزرية الدراسي Ezareyah Services Study Center
135	115	20	0	0	0	0	0	0	2	2	0	133	113	20	فرع نابلس Nablus Branch
42	35	7	0	0	0	0	0	0	1	1	0	41	34	7	فرع قلقيلية Qalqilya Branch
22	18	4	0	0	0	0	0	0	1	1	0	21	17	4	فرع سلفيت Salfeet Branch
15	14	1	0	0	0	0	0	0	0	0	0	15	14	1	مركز خدمات بديا الدراسي Bedyia Services Study Center
27	23	4	0	0	0	0	0	0	0	0	0	27	23	4	فرع طوباس Tubas Branch
135	115	20	0	0	0	1	1	0	2	1	1	132	113	19	فرع رام الله والبيرة Ramallah & Al-Bireh Branch
20	16	4	0	0	0	0	0	0	0	0	0	20	16	4	فرع أريحا Jericho Branch
77	68	9	0	0	0	0	0	0	1	1	0	76	67	9	فرع بيت لحم Bethlehem Branch
95	77	18	0	0	0	0	0	0	1	1	0	94	76	18	فرع الخليل Hebron Branch
25	21	4	0	0	0	0	0	0	0	0	0	25	21	4	فرع دورا Dora Branch
41	33	8	0	0	0	0	0	0	2	1	1	39	32	7	فرع يطا Yatta Branch
88	57	31	0	0	0	1	1	0	0	0	0	87	56	31	فرع غزة Gaza Branch
42	33	9	0	0	0	0	0	0	1	1	0	41	32	9	فرع الوسطى Al-Wosta Branch
167	135	32	0	0	0	0	0	0	2	2	0	165	133	32	فرع جنين Jenin Branch
91	76	15	0	0	0	0	0	0	2	1	1	89	75	14	فرع طولكرم Tulkarm Branch
36	23	13	0	0	0	0	0	0	0	0	0	36	23	13	فرع خان يونس Khanyounis Branch
80	65	15	0	0	0	0	0	0	0	0	0	80	65	15	فرع رفح Rafah Branch
110	88	22	0	0	0	0	0	0	1	0	1	109	88	21	فرع شمال غزة North Gaza Branch
1283	1044	239	0	0	0	2	2	0	16	12	4	1265	1030	235	المجموع

المجموع Total	التأهيل التربوي Education			الفروع / المراكز الرئيسية Branches / Study Centers		
	إناث	ذكور	المجموع	إناث	ذكور	الجنس
19	12	7	19	12	7	القدس Al-Quds
3	3	0	3	3	0	فرع أريحا Jericho Branch
78	71	7	78	71	7	فرع الخليل Hebron Branch
46	36	10	46	36	10	فرع الوسطى Al-Wosta Branch
26	24	2	26	24	2	فرع بيت لحم Bethlehem Branch
84	80	4	84	80	4	فرع جنين Jenin Branch
27	17	10	27	17	10	فرع خان يونس Khanyounis Branch
63	63	0	63	63	0	فرع دورا Dora Branch
27	27	0	27	27	0	فرع رام الله والبيرة Ramallah & Al-Bireh Branch
34	26	8	34	26	8	فرع رفح Rafah Branch
12	11	1	12	11	1	فرع سلفيت Salfeet Branch
65	41	24	65	41	24	فرع شمال غزة North Gaza Branch
19	19	0	19	19	0	فرع طوباس Tubas Branch
61	55	6	61	55	6	فرع طولكرم Tulkarm Branch
88	53	35	88	53	35	فرع غزة Gaza Branch
18	17	1	18	17	1	فرع قلقيلية Qalqilya Branch

المجموع Total	التأهيل التربوي Education			الفروع / المراكز الرئيسية Branches / Study Centers		
	المجموع	إناث	ذكور	المجموع	إناث	ذكور
59	58	1	59	58	1	فرع نابلس Nablus Branch
37	37	0	37	37	0	فرع يطا Yatta Branch
10	9	1	10	9	1	مركز خدمات العيزرية الدراسي Ezareyah Services Study Cent
11	11	0	11	11	0	مركز خدمات بديا الدراسي Bedyah Services Study Center
787	670	117	787	670	117	المجموع

المجموع Total	التأهيل التربوي Education			الفروع / المراكز الرئيسية Branches / Study Centers		
	المجموع	إناث	ذكور	المجموع	إناث	ذكور
9	8	1	9	8	1	القدس Al-Quds
2	2	0	2	2	0	فرع أريحا Jericho Branch
24	19	5	24	19	5	فرع الخليل Hebron Branch
13	11	2	13	11	2	فرع الوسطى Al-Wosta Branch
13	11	2	13	11	2	فرع بيت لحم Bethlehem Branch
20	20	0	20	20	0	فرع جنين Jenin Branch
12	8	4	12	8	4	فرع خان يونس Khanyounis Branch
12	12	0	12	12	0	فرع دورا Dora Branch
13	13	0	13	13	0	فرع رام الله والبيرة Ramallah & Al-Bireh Branch
14	10	4	14	10	4	فرع رفح Rafah Branch
0	0	0	0	0	0	فرع سلفيت Salfeet Branch
20	12	8	20	12	8	فرع شمال غزة North Gaza Branch
6	6	0	6	6	0	فرع طوباس Tubas Branch
11	11	0	11	11	0	فرع طولكرم Tulkarm Branch
23	13	10	23	13	10	فرع غزة Gaza Branch
2	2	0	2	2	0	فرع قلقيلية Qalqilya Branch

المجموع Total	التأهيل التربوي Education			الفروع / المراكز الرئيسية Branches / Study Centers		
	المجموع	إناث	ذكور	المجموع	إناث	ذكور
22	22	0	22	22	0	فرع نابلس Nablus Branch
6	6	0	6	6	0	فرع يطا Yatta Branch
3	2	1	3	2	1	مركز خدمات العيزرية الدراسي Ezareyah Services Study Cent
4	4	0	4	4	0	مركز خدمات بديا الدراسي Bedyah Services Study Center
229	192	37	229	192	37	المجموع

المجموع Total	التأهيل التربوي Education			الفروع / المراكز الرئيسية Branches / Study Centers		
	المجموع	إناث	ذكور	المجموع	إناث	ذكور
10	4	6	10	4	6	القدس Al-Quds
1	1	0	1	1	0	فرع أريحا Jericho Branch
54	52	2	54	52	2	فرع الخليل Hebron Branch
33	25	8	33	25	8	فرع الوسطى Al-Wosta Branch
13	13	0	13	13	0	فرع بيت لحم Bethlehem Branch
64	60	4	64	60	4	فرع جنين Jenin Branch
15	9	6	15	9	6	فرع خان يونس Khanyounis Branch
51	51	0	51	51	0	فرع دورا Dora Branch
14	14	0	14	14	0	فرع رام الله والبيرة Ramallah & Al-Bireh Branch
20	16	4	20	16	4	فرع رفح Rafah Branch
12	11	1	12	11	1	فرع سلفيت Salfeet Branch
45	29	16	45	29	16	فرع شمال غزة North Gaza Branch
13	13	0	13	13	0	فرع طوباس Tubas Branch
50	44	6	50	44	6	فرع طولكرم Tulkarm Branch
65	40	25	65	40	25	فرع غزة Gaza Branch
16	15	1	16	15	1	فرع قلقيلية Qalqilya Branch

المجموع Total	التأهيل التربوي Education			الفروع / المراكز الرئيسية Branches / Study Centers		
	المجموع	إناث	ذكور	المجموع	إناث	ذكور
37	36	1	37	36	1	فرع نابلس Nablus Branch
31	31	0	31	31	0	فرع يطا Yatta Branch
7	7	0	7	7	0	مركز خدمات العيزرية الدراسي Ezareyah Services Study Cent
7	7	0	7	7	0	مركز خدمات بديا الدراسي Bedyah Services Study Center
558	478	80	558	478	80	المجموع

المجموع Total	سنة تحضيرية Preparing Year			الفروع / المراكز الرئيسية Branches / Study Centers		
	المجموع	إناث	ذكور	المجموع	إناث	ذكور
21	17	4	21	17	4	القدس Al-Quds
75	45	30	75	45	30	فرع أريحا Jericho Branch
191	110	81	191	110	81	فرع الخليل Hebron Branch
137	64	73	137	64	73	فرع الوسطى Al-Wosta Branch
187	130	57	187	130	57	فرع بيت لحم Bethlehem Branch
339	193	146	339	193	146	فرع جنين Jenin Branch
209	60	149	209	60	149	فرع خان يونس Khanyounis Branch
51	36	15	51	36	15	فرع دورا Dora Branch
399	196	203	399	196	203	فرع رام الله والبيرة Ramallah & Al-Bireh Branch
285	103	182	285	103	182	فرع رفح Rafah Branch
58	32	26	58	32	26	فرع سلفيت Salfeet Branch
325	116	209	325	116	209	فرع شمال غزة North Gaza Branch
62	38	24	62	38	24	فرع طوباس Tubas Branch
138	77	61	138	77	61	فرع طولكرم Tulkarm Branch
404	109	295	404	109	295	فرع غزة Gaza Branch
83	52	31	83	52	31	فرع قلقيلية Qalqilya Branch

المجموع Total	سنة تحضيرية Preparing Year			الفروع / المراكز الرئيسية Branches / Study Centers		
	المجموع	إناث	ذكور	المجموع	إناث	ذكور
406	243	163	406	243	163	فرع نابلس Nablus Branch
45	33	12	45	33	12	فرع يطا Yatta Branch
39	25	14	39	25	14	مركز خدمات العيزرية الدراسي Ezareyah Services Study Cent
49	27	22	49	27	22	مركز خدمات بديا الدراسي Bedyah Services Study Center
3503	1706	1797	3503	1706	1797	المجموع

عدد الطلبة حسب المستوى الدراسي												عدد الطلبة القدامى والجدد									التخصص					
المجموع			مستوى رابع			مستوى ثالث			مستوى ثاني			مستوى أول			المجموع			جدد			قدامى			الجنس Gender		
المجموع	إناث	ذكور	المجموع	إناث	ذكور	المجموع	إناث	ذكور	المجموع	إناث	ذكور	المجموع	إناث	ذكور	المجموع	إناث	ذكور	المجموع	إناث	ذكور	المجموع	إناث	ذكور			
1265	666	599	221	132	89	188	104	84	248	122	126	608	308	300	1265	666	599	389	195	194	876	471	405	أنظمة المعلومات الحاسوبية Computer Information Systems		
716	353	363	121	58	63	133	70	63	161	73	88	301	152	149	716	353	363	205	106	99	511	247	264	تكنولوجيا المعلومات والاتصالات Information and Communication Technolog		
118	104	14	0	0	0	12	11	1	39	31	8	67	62	5	118	104	14	38	36	2	80	68	12	علوم Science		
834	706	128	11	9	2	53	48	5	180	157	23	590	492	98	834	706	128	369	305	64	465	401	64	رياضيات Mathematics		
429	226	203	0	0	0	0	0	0	8	2	6	421	224	197	429	226	203	350	196	154	79	30	49	غير متخصص (التكنولوجيا والعلوم التطبيقية)		
787	670	117	0	0	0	0	0	0	0	0	0	787	670	117	787	670	117	558	478	80	229	192	37	التأهيل التربوي Education		
1	0	1	1	0	1	0	0	0	0	0	0	0	0	0	1	0	1	0	0	0	1	0	1	1	الزراعة Agriculture	
16	9	7	6	4	2	4	2	2	3	2	1	3	1	2	16	9	7	2	0	2	14	9	5	5	التنمية الريفية Rural Development	
196	70	126	44	20	24	39	12	27	54	13	41	59	25	34	196	70	126	40	19	21	156	51	105	105	الإنتاج النباتي والوقاية Plant Production and Protection	
33	16	17	0	0	0	0	0	0	0	0	0	33	16	17	33	16	17	28	15	13	5	1	4	4	غير متخصص (الزراعة)	
3414	2385	1029	619	455	164	693	477	216	701	483	218	1401	970	431	3414	2385	1029	732	538	194	2682	1847	835	835	الخدمة الاجتماعية Social Work	
303	208	95	83	61	22	68	44	24	58	38	20	94	65	29	303	208	95	50	37	13	253	171	82	82	تنمية المجتمع المحلي Local Community Development	
476	394	82	177	144	33	212	178	34	54	47	7	33	25	8	476	394	82	0	0	0	476	394	82	82	التربية الخاصة Special Education	
155	155	0	3	3	0	7	7	0	19	19	0	126	126	0	155	155	0	102	102	0	53	53	0	0	رعاية الطفل Child Care	
2	2	0	0	0	0	0	0	0	0	0	0	2	2	0	2	2	0	1	1	0	1	1	0	0	0	النوع الاجتماعي وقضايا التنمية Gender and Development Issues
1	0	1	0	0	0	0	0	0	0	0	0	1	0	1	1	0	1	0	0	0	1	0	1	1	1	غير متخصص (التنمية الاجتماعية والأسرية)
6993	3958	3035	996	614	382	1279	772	507	1583	862	721	3135	1710	1425	6993	3958	3035	1778	979	799	5215	2979	2236	2236	إدارة الأعمال Business Administration	
207	152	55	52	41	11	46	40	6	37	26	11	72	45	27	207	152	55	39	23	16	168	129	39	39	الإقتصاد Economics	
7601	3404	4197	830	389	441	1217	573	644	1754	812	942	3800	1630	2170	7601	3404	4197	2307	987	1320	5294	2417	2877	2877	المحاسبة Accounting	
1805	1164	641	332	207	125	329	212	117	390	245	145	754	500	254	1805	1164	641	416	299	117	1389	865	524	524	العلوم المالية والمصرفية Banking and Financial Sciences	

عدد الطلبة حسب المستوى الدراسي												عدد الطلبة القدامى والجدد									التخصص			
المجموع			مستوى رابع			مستوى ثالث			مستوى ثاني			مستوى أول			المجموع			جديد			قدامى			الجنس Gender
المجموع	إناث	ذكور	المجموع	إناث	ذكور	المجموع	إناث	ذكور	المجموع	إناث	ذكور	المجموع	إناث	ذكور	المجموع	إناث	ذكور	المجموع	إناث	ذكور	المجموع	إناث	ذكور	
679	180	499	120	36	84	116	33	83	172	43	129	271	68	203	679	180	499	131	32	99	548	148	400	التسويق Marketing
6262	4871	1391	1140	878	262	1744	1350	394	1690	1317	373	1688	1326	362	6262	4871	1391	622	503	119	5640	4368	1272	الإدارة الصحية Health Management
1	0	1	0	0	0	0	0	0	0	0	0	1	0	1	1	0	1	0	0	0	1	0	1	غير متخصص (العلوم الإدارية والاقتصادية)
6227	5271	956	1127	929	198	1257	1046	211	1320	1126	194	2523	2170	353	6227	5271	956	1316	1148	168	4911	4123	788	المرحلة الأساسية الأولى Elementary Education
1539	1035	504	302	213	89	345	242	103	341	230	111	551	350	201	1539	1035	504	277	185	92	1262	850	412	تعليم التربية الإسلامية Teaching Islamic Education
1588	1159	429	471	361	110	353	254	99	313	239	74	451	305	146	1588	1159	429	199	128	71	1389	1031	358	تعليم الاجتماعيات Teaching Social Studies
1219	1029	190	5	4	1	102	84	18	354	308	46	758	633	125	1219	1029	190	411	348	63	808	681	127	التربية الخاصة Special Education
1035	833	202	419	344	75	347	276	71	211	168	43	58	45	13	1035	833	202	0	0	0	1035	833	202	اللغة العربية وأساليب تدريسها Arabic Language and its Teaching Methods
1426	1216	210	450	396	54	512	447	65	386	310	76	78	63	15	1426	1216	210	0	0	0	1426	1216	210	اللغة الإنجليزية وأساليب تدريسها English Language and its Teaching Method
835	691	144	278	241	37	334	276	58	185	146	39	38	28	10	835	691	144	0	0	0	835	691	144	الرياضيات وأساليب تدريسها Mathematics and its Teaching Methods
161	147	14	73	63	10	59	57	2	24	22	2	5	5	0	161	147	14	0	0	0	161	147	14	تعليم العلوم Teaching Science
10	9	1	0	0	0	0	0	0	3	2	1	7	7	0	10	9	1	0	0	0	10	9	1	غير متخصص (العلوم التربوية)
217	100	117	9	6	3	29	13	16	44	27	17	135	54	81	217	100	117	51	28	23	166	72	94	الإعلام الجديد New Media
867	697	170	5	4	1	57	45	12	200	167	33	605	481	124	867	697	170	349	280	69	518	417	101	اللغة العربية وآدابها Arabic Language And Literature
1436	1206	230	31	17	14	172	139	33	560	486	74	673	564	109	1436	1206	230	8	5	3	1428	1201	227	اللغة الانجليزية وآدابها English Language And Literature
1283	1044	239	0	0	0	2	2	0	16	12	4	1265	1030	235	1283	1044	239	1076	888	188	207	156	51	غير متخصص (الأدب)
3503	1706	1797	0	0	0	0	0	0	0	0	0	3503	1706	1797	3503	1706	1797	3313	1621	1692	190	85	105	سنة تحضيرية Preparing Year
53640	35836	17804	7926	5629	2297	9709	6814	2895	11108	7535	3573	24897	15858	9039	53640	35836	17804	15157	9482	5675	38483	26354	12129	المجموع

المجموع	شرعي	فندقي	صناعي	زراعي	تجاري	علمي	الريادة والأعمال	بجروت	التعليم الصحي	العلوم الانسانية	العلوم الادارية	الادارة المعلوماتية	اقتصاد منزلي	أدبي	علوم طبيعية	الكلية Faculty
1433	17		4	0	11	213	11	1	1	381		2		792		الآداب Arts
51	2				0	5				17				27		الإعلام Media
3313	41		5	7	23	358	176			233		1		2469		التعليم المستمر - سنة تحضيرية Continuous Education-Preparing Year
1351	6		20	2	9	615	30	0		224		0		445		التكنولوجيا والعلوم التطبيقية Technology and Applied Sciences
885	20	1	3	5	13	25	6			472		1	0	339		التنمية الاجتماعية والأسرية Social and Family Development
70				16	0	25	1			5				23		الزراعة Agriculture
5293	51	3	52	8	323	353	466	1		2009		8	5	2012	2	العلوم الإدارية والإقتصادية Administrative and Economic Science
2203	67	1	7	2	29	126	25		0	903	0	0	2	1041		العلوم التربوية Educational Sciences
558	1		3		6	300		1	1	171				75		دبلوم التأهيل التربوي Educational Qualification Diploma
15157	205	5	94	40	414	2020	715	3	2	4415	0	12	7	7223	2	المجموع

المجموع الكلي			التعليم المستمر - سنة تحضيرية		الأدب		الإعلام		العلوم التربوية		العلوم الإدارية والاقتصادية		التنمية الاجتماعية والأسرية		الزراعة		دبلوم التأهيل التربوي		التكنولوجيا والعلوم التطبيقية		الكلية Faculty	
المجموع	إناث	ذكور	إناث	ذكور	إناث	ذكور	إناث	ذكور	إناث	ذكور	إناث	ذكور	إناث	ذكور	إناث	ذكور	إناث	ذكور	إناث	ذكور	Sex الجنس	المعدل
Total	Female	Male	Female	Male	Female	Male	Female	Male	Female	Male	Female	Male	Female	Male	Female	Male	Female	Male	Female	Male	فرع الثانوية	
1	0	1									0	1									علوم طبيعية Natural Science	100-95
128	124	4			59	2	1	0	8	0	25	1			2	0	1	0	28	1	أدبي Literary	
0	0	0									0	0									الإدارة المعلوماتية Information Management	
33	32	1			12	0	0	0	2	0	5	1	0	0	0	0	11	0	2	0	العلوم الإنسانية Human Science	
13	13	0			2	0					11	0									الريادة والأعمال Commercial	
61	51	10			8	1	1	0	4	0	2	4	1	0			29	3	6	2	علمي Scientific	
1	1	0									0	0	0	0			1	0			تجاري Commercial	
1	0	1			0	1															صناعي Industrial	
9	7	2			2	0			3	0	2	1					0	1			شرعي Islamic	
431	411	20			148	9	2	0	56	3	113	6	16	0	4	0	6	0	66	2	أدبي Literary	94.9-90
0	0	0							0	0	0	0									اقتصاد منزلي	
0	0	0							0	0											الإدارة المعلوماتية Information Management	
119	99	20			26	7	0	0	15	0	20	9	4	0	0	0	31	4	3	0	العلوم الإنسانية Human Science	
64	58	6			4	1			1	0	44	5	1	0					8	0	الريادة والأعمال Commercial	
134	118	16			20	1	0	0	8	1	5	6	1	0	1	0	48	6	35	2	علمي Scientific	
8	3	5			1	0	0	0	0	1	1	4	0	0	0	0	0	0	1	0	تجاري Commercial	
0	0	0													0	0					زراعي Agricultural	

المجموع الكلي			التعليم المستمر - سنة تحضيرية		الأداب		الإعلام		العلوم التربوية		العلوم الإدارية والاقتصادية		التنمية الاجتماعية والأسرية		الزراعة		دبلوم التأهيل التربوي		التكنولوجيا والعلوم التطبيقية		الكلية Faculty	
المجموع	إناث	ذكور	إناث	ذكور	إناث	ذكور	إناث	ذكور	إناث	ذكور	إناث	ذكور	إناث	ذكور	إناث	ذكور	إناث	ذكور	إناث	ذكور	الجنس Sex	المعدل
Total	Female	Male	Female	Male	Female	Male	Female	Male	Female	Male	Female	Male	Female	Male	Female	Male	Female	Male	Female	Male	فرع الثانوية	
1	0	1									0	1							0	0	صناعي Industrial	
16	14	2			6	0			3	1	2	0	1	0					2	1	شرعي Islamic	
557	496	61			134	18	3	0	104	6	159	29	17	0	1	1	7	1	71	6	أدبي Literary	89.9-85
1	1	0									1	0									اقتصاد منزلي	
0	0	0							0	0	0	0	0	0							الإدارة المعلوماتية Information Management	
135	111	24			17	4	0	0	29	2	33	13	4	0	0	0	22	4	6	1	العلوم الانسانية Human Science	
1	1	0															1	0			التعليم الصحي	
0	0	0																			بجروت	
73	59	14							1	1	53	12	1	0					4	1	الريادة والأعمال Commercial	
169	146	23			16	4			12	1	12	8	1	0	1	0	65	4	39	6	علمي Scientifical	
13	10	3			0	0			0	0	9	3	0	0					1	0	تجاري Commercial	
1	1	0													1	0					زراعي Agricultural	
6	1	5			0	1			0	0	1	3	0	0					0	1	صناعي Industrial	
13	10	3			2	3			7	0	0	0	1	0							شرعي Islamic	
647	526	121			99	20	0	1	114	11	199	72	41	0	3	1	14	0	56	16	أدبي Literary	84.9-80
1	1	0							1	0	0	0									اقتصاد منزلي	
1	1	0							0	0	1	0							0	0	الإدارة المعلوماتية Information Management	

جامعة القدس المفتوحة

AL-Quds Open University

توزيع الطلبة الجدد حسب الكلية وفرع الثانوية والمعدل والجنس

Distribution of New Students By Faculty, Stream In Secondary, Gender

الفصل الأول من العام الدراسي 2017/2018

1171

المجموع الكلي			التعليم المستمر - سنة تحضيرية		الأدب		الإعلام		العلوم التربوية		العلوم الإدارية والاقتصادية		التنمية الاجتماعية والأسرية		الزراعة		دبلوم التأهيل التربوي		التكنولوجيا والعلوم التطبيقية		الكلية Faculty	
المجموع	إناث	ذكور	إناث	ذكور	إناث	ذكور	إناث	ذكور	إناث	ذكور	إناث	ذكور	إناث	ذكور	إناث	ذكور	إناث	ذكور	إناث	ذكور	الجنس Sex	المعدل
Total	Female	Male	Female	Male	Female	Male	Female	Male	Female	Male	Female	Male	Female	Male	Female	Male	Female	Male	Female	Male	فرع الثانوية	
175	126	49			25	4	0	1	30	6	38	33	9	0	0	0	18	3	6	2	العلوم الإنسانية Human Science	
1	0	1			0	1															بجروت	
81	60	21							3	0	50	20	1	0					6	1	الريادة والأعمال Commercial	
199	158	41			21	6	1	0	8	1	14	14	1	0	2	1	45	6	66	13	علمي Scientifical	
24	12	12			0	1			2	0	8	11	0	0			2	0	0	0	تجاري Commercial	
0	0	0													0	0					زراعي Agricultural	
5	2	3			0	0			1	1	0	1	0	0			1	0	0	1	صناعي Industrial	
0	0	0									0	0									فندقي The Hotel Management	
15	6	9			0	2	0	1	4	3	2	3	0	0					0	0	شرعي Islamic	
1	0	1									0	1									علوم طبيعية Natural Science	79.9-75
746	583	163			93	20	6	3	149	21	238	99	51	2	1	0	10	0	35	18	أدبي Literary	
3	3	0							1	0	2	0									اقتصاد منزلي	
2	1	1			1	0			0	0	0	1	0	0							الإدارة المعلوماتية Information Management	
185	128	57			22	2	1	1	31	4	38	39	16	3	0	2	14	2	6	4	العلوم الإنسانية Human Science	
1	1	0			1	0			0	0											التعليم الصحي	
1	1	0															1	0			بجروت	
84	58	26			2	0			3	0	50	26							3	0	الريادة والأعمال Commercial	

المجموع الكلي			التعليم المستمر - سنة تحضيرية		الأداب		الإعلام		العلوم التربوية		العلوم الإدارية والاقتصادية		التنمية الاجتماعية والأسرية		الزراعة		دبلوم التأهيل التربوي		التكنولوجيا والعلوم التطبيقية		الكلية Faculty	
المجموع	إناث	ذكور	إناث	ذكور	إناث	ذكور	إناث	ذكور	إناث	ذكور	إناث	ذكور	إناث	ذكور	إناث	ذكور	إناث	ذكور	إناث	ذكور	الجنس Sex	المعدل
Total	Female	Male	Female	Male	Female	Male	Female	Male	Female	Male	Female	Male	Female	Male	Female	Male	Female	Male	Female	Male	فرع الثانوية	
201	153	48			22	5	0	0	16	1	13	14	2	0	3	0	32	4	65	24	علمي Scientifical	
34	21	13			0	1			3	0	16	11	1	0			1	1	0	0	تجاري Commercial	
5	1	4							0	0	0	2			1	2					زراعي Agricultural	
20	4	16			0	0			0	1	2	11	1	0			0	1	1	3	صناعي Industrial	
15	7	8			0	1			5	3	1	4	1	0					0	0	شرعي Islamic	
944	693	251			86	14	3	4	190	27	289	156	67	10	3	3	14	0	41	37	أدبي Literary	74.9-70
0	0	0							0	0	0	0	0	0							اقتصاد منزلي	
5	5	0							0	0	4	0	1	0							الإدارة المعلوماتية Information Management	
253	141	112			18	8	0	4	42	16	48	66	19	7	0	1	14	8	0	2	العلوم الانسانية Human Science	
1	1	0									1	0									بجروت	
95	58	37							4	0	52	36	1	0	0	1			1	0	الريادة والأعمال Commercial	
208	144	64			20	4	2	1	24	2	17	25	1	0	3	1	19	3	58	28	علمي Scientifical	
26	8	18			1	0			1	2	4	16	0	0			1	0	1	0	تجاري Commercial	
2	0	2							0	0	0	1	0	0	0	1					زراعي Agricultural	
22	2	20			0	1			0	3	0	8	0	0			0	1	2	7	صناعي Industrial	
1	0	1									0	1									فندقي The Hotel Management	
16	11	5					1	0	7	2	2	1	1	1					0	1	شرعي Islamic	

جامعة القدس المفتوحة

AL-Quds Open University

توزيع الطلبة الجدد حسب الكلية وفرع الثانوية والمعدل والجنس

Distribution of New Students By Faculty, Stream In Secondary, Gender

الفصل الأول من العام الدراسي 2017/2018

1171

المجموع الكلي			التعليم المستمر - سنة تحضيرية		الأدب		الإعلام		العلوم التربوية		العلوم الإدارية والاقتصادية		التنمية الاجتماعية والأسرية		الزراعة		دبلوم التأهيل التربوي		التكنولوجيا والعلوم التطبيقية		الكلية Faculty	
المجموع	إناث	ذكور	إناث	ذكور	إناث	ذكور	إناث	ذكور	إناث	ذكور	إناث	ذكور	إناث	ذكور	إناث	ذكور	إناث	ذكور	إناث	ذكور	الجنس Sex	المعدل
Total	Female	Male	Female	Male	Female	Male	Female	Male	Female	Male	Female	Male	Female	Male	Female	Male	Female	Male	Female	Male	فرع الثانوية	
1037	687	350			63	19	1	0	222	59	277	226	91	10	1	1	5	2	27	33	أدبي Literary	69.9-65
2	2	0									2	0	0	0							اقتصاد منزلي	
1	1	0			1	0			0	0	0	0									الإدارة المعلوماتية Information Management	
308	154	154			14	7	1	0	56	18	46	100	18	13	0	0	15	7	4	9	العلوم الانسانية Human Science	
0	0	0			0	0															التعليم الصحي	
128	65	63			2	0			7	5	49	57	2	0					5	1	الريادة والأعمال Commercial	
281	165	116			34	7	0	0	20	2	20	37	2	2	3	2	18	4	68	62	علمي Scientific	
30	16	14			1	0			2	0	12	14	1	0					0	0	تجاري Commercial	
5	1	4							0	1	0	0	0	2	1	0			0	1	زراعي Agricultural	
15	1	14							0	0	1	10	0	1					0	3	صناعي Industrial	
0	0	0							0	0	0	0									فندقي The Hotel Management	
17	7	10			0	1	0	0	2	3	4	3	1	2					0	1	شرعي Islamic	
1333	735	598	666	549	5	2	0	2	19	10	23	24	16	7	0	1	4	1	2	2	أدبي Literary	64.9-60
0	0	0							0	0			0	0							اقتصاد منزلي	
2	0	2	0	1					0	0	0	1									الإدارة المعلوماتية Information Management	
0	0	0							0	0											العلوم الإدارية	
1464	823	641	39	41	80	33	3	2	255	65	282	396	123	51	0	2	10	3	31	48	العلوم الانسانية Human Science	

جامعة القدس المفتوحة

AL-Quds Open University

توزيع الطلبة الجدد حسب الكلية وفرع الثانوية والمعدل والجنس

Distribution of New Students By Faculty, Stream In Secondary, Gender

الفصل الأول من العام الدراسي 2017/2018

1171

المجموع الكلي			التعليم المستمر - سنة تحضيرية		الأداب		الإعلام		العلوم التربوية		العلوم الإدارية والاقتصادية		التنمية الاجتماعية والأسرية		الزراعة		دبلوم التأهيل التربوي		التكنولوجيا والعلوم التطبيقية		الكلية Faculty	
المجموع	إناث	ذكور	إناث	ذكور	إناث	ذكور	إناث	ذكور	إناث	ذكور	إناث	ذكور	إناث	ذكور	إناث	ذكور	إناث	ذكور	إناث	ذكور	الجنس Sex	المعدل
Total	Female	Male	Female	Male	Female	Male	Female	Male	Female	Male	Female	Male	Female	Male	Female	Male	Female	Male	Female	Male	فرع الثانوية	
100	58	42	57	42							1	0									الريادة والأعمال Commercial	
513	205	308	94	149	21	14	0	0	11	4	27	73	4	3	2	3	5	3	41	59	علمي Scientifical	
135	74	61	3	7	3	1			6	0	58	51	2	1					2	1	تجاري Commercial	
13	0	13	0	4	0	0			0	0	0	4	0	0	0	5					زراعي Agricultural	
17	1	16	1	4	0	0			0	0	0	10	0	1					0	1	صناعي Industrial	
1	0	1									0	0	0	1							فندقي The Hotel Management	
54	25	29	7	12	0	0			10	5	4	9	4	3					0	0	شرعي Islamic	
1400	682	718	600	654	1	0	1	0	30	12	32	44	9	2	1	0	7	3	1	3	أدبي Literary	أقل من 60
1	0	1									0	1									الإدارة المعلوماتية Information Management	
1743	899	844	76	77	72	30	1	3	256	76	333	509	132	73	0	0	3	2	26	74	العلوم الانسانية Human Science	
0	0	0							0	0											التعليم الصحي	
77	34	43	34	43																	الريادة والأعمال Commercial	
254	67	187	31	84	6	3	0	0	6	5	10	52	2	5	0	3	3	3	9	32	علمي Scientifical	
143	73	70	3	10	2	0			12	0	48	57	5	3					3	0	تجاري Commercial	
14	1	13	0	3					0	1	1	0	0	3	0	5			0	1	زراعي Agricultural	
7	0	7	0	0	0	1			0	1	0	4	0	0					0	1	صناعي Industrial	
3	2	1							0	1	2	0									فندقي The Hotel Management	

المجموع الكلي			التعليم المستمر - سنة تحضيرية		الأداب		الإعلام		العلوم التربوية		العلوم الإدارية والاقتصادية		التنمية الاجتماعية والأسرية		الزراعة		دبلوم التأهيل التربوي		التكنولوجيا والعلوم التطبيقية		الكلية Faculty	
المجموع	إناث	ذكور	إناث	ذكور	إناث	ذكور	إناث	ذكور	إناث	ذكور	إناث	ذكور	إناث	ذكور	إناث	ذكور	إناث	ذكور	إناث	ذكور	الجنس Sex	المعدل
Total	Female	Male	Female	Male	Female	Male	Female	Male	Female	Male	Female	Male	Female	Male	Female	Male	Female	Male	Female	Male	فرع الثانوية	
50	21	29	10	12	0	0	0	0	3	6	4	9	4	1					0	1	شرعي Islamic	
15157	9482	5675	1621	1692	1173	260	28	23	1809	394	2823	2470	678	207	34	36	478	80	838	513	المجموع الكلي	

المجموع Total			Widow أرمل/ة			Divorce مطلق/ة			Single أعزب/عزباء			Married متزوج/ة			الفئة العمرية Age
المجموع	إناث	ذكور	المجموع	إناث	ذكور	المجموع	إناث	ذكور	المجموع	إناث	ذكور	المجموع	إناث	ذكور	الجنس
Total	Female	Male	Total	Female	Male	Total	Female	Male	Total	Female	Male	Total	Female	Male	Gender
19255	12665	6590	47	46	1	11	10	1	17831	11303	6528	1366	1306	60	25 - 21
3778	2536	1242	57	50	7	22	22	0	2488	1423	1065	1211	1041	170	30 - 26
1372	899	473	26	25	1	16	16	0	513	271	242	817	587	230	35 - 31
629	408	221	19	19	0	7	7	0	130	71	59	473	311	162	40 - 36
273	163	110	6	5	1	6	6	0	47	31	16	214	121	93	45 - 41
25701	17498	8203	18	17	1	7	6	1	24714	16532	8182	962	943	19	أقل من 21
2632	1667	965	35	34	1	13	13	0	1616	935	681	968	685	283	أكبر من 45
53640	35836	17804	208	196	12	82	80	2	47339	30566	16773	6011	4994	1017	Total المجموع

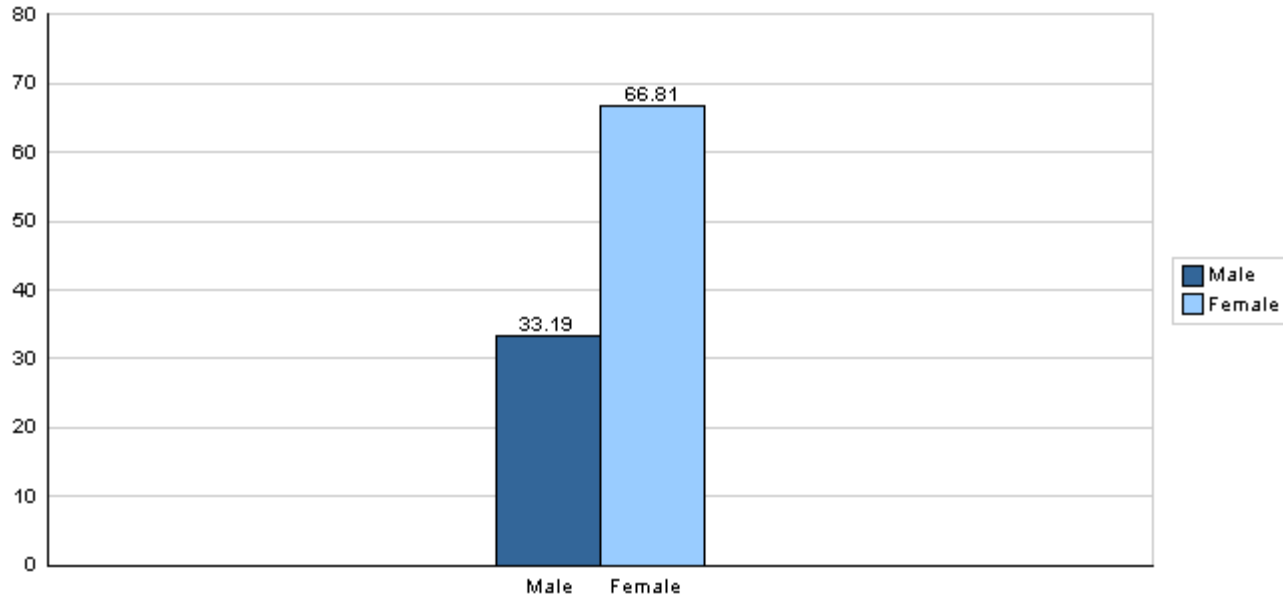
المجموع Total			أعمال أخرى			أعمال حرة/ التربية والتعليم			أعمال حرة/ تجارة			أعمال حرة/ صناعة			أعمال حرة/ زراعة			موظف/ التربية والتعليم			موظف/ التجارة			موظف/ صناعة			موظف/ زراعة			بدون عمل			الفئة العمرية Age
المجموع	إناث	ذكور	المجموع	إناث	ذكور	المجموع	إناث	ذكور	المجموع	إناث	ذكور	المجموع	إناث	ذكور	المجموع	إناث	ذكور	المجموع	إناث	ذكور	المجموع	إناث	ذكور	المجموع	إناث	ذكور	المجموع	إناث	ذكور	الجنس			
Total	Female	Male	Total	Female	Male	Total	Female	Male	Total	Female	Male	Total	Female	Male	Total	Female	Male	Total	Female	Male	Total	Female	Male	Total	Female	Male	Total	Female	Male	Gender			
19255	12665	6590	259	85	174	7	4	3	48	2	46	25	0	25	10	0	10	13	7	6	32	13	19	13	2	11	18	14	4	18830	12538	6292	25 - 21
3778	2536	1242	209	75	134	14	13	1	21	3	18	3	1	2	3	0	3	39	23	16	30	5	25	8	2	6	4	2	2	3447	2412	1035	30 - 26
1372	899	473	212	80	132	7	5	2	6	2	4	3	0	3	1	0	1	37	21	16	18	9	9	6	0	6	4	2	2	1078	780	298	35 - 31
629	408	221	117	47	70	2	2	0	4	1	3							41	32	9	14	6	8	5	1	4	4	2	2	442	317	125	40 - 36
273	163	110	65	23	42	2	1	1	5	0	5							25	18	7	3	2	1	2	0	2	3	0	3	168	119	49	45 - 41
25701	17498	8203	157	30	127	6	4	2	47	0	47	19	0	19	14	0	14	7	6	1	14	1	13	11	1	10	12	7	5	25414	17449	7965	أقل من 21
2632	1667	965	219	71	148	18	15	3	18	2	16	8	0	8				64	41	23	22	6	16	7	1	6	4	3	1	2272	1528	744	أكبر من 45
53640	35836	17804	1238	411	827	56	44	12	149	10	139	58	1	57	28	0	28	226	148	78	133	42	91	52	7	45	49	30	19	51651	35143	16508	Total المجموع

المجموع العام										الطلبة القدامى										الطلبة الجدد										الكلية Faculty			
المجموع			مخيم		قرية		مدينة		غير محدد		المجموع			مخيم		قرية		مدينة		غير محدد		المجموع			مخيم		قرية		مدينة		غير محدد		
المجموع	إناث	ذكور	إناث	ذكور	إناث	ذكور	إناث	ذكور	إناث	ذكور	المجموع	إناث	ذكور	إناث	ذكور	إناث	ذكور	إناث	ذكور	إناث	ذكور	المجموع	إناث	ذكور	إناث	ذكور	إناث	ذكور	إناث		ذكور		
2055	2055	1307	115	128	974	382	965	795	1	2	1217	1217	794	64	82	601	230	552	480	0	2	838	838	513	51	46	373	152	413	315	1	0	التكنولوجيا والعلوم التطبيقية Technology and Applied Sciences
670	670	117	54	13	241	20	375	84			192	192	37	18	4	64	7	110	26			478	478	80	36	9	177	13	265	58		دبلوم التأهيل التربوي Educational Qualification Diploma	
95	95	151	6	8	39	71	50	72			61	61	115	4	6	25	49	32	60			34	34	36	2	2	14	22	18	12		الزراعة Agriculture	
3144	3144	1207	288	180	1383	414	1471	611	2	2	2466	2466	1000	227	146	1110	352	1128	500	1	2	678	678	207	61	34	273	62	343	111	1	0	التنمية الاجتماعية والأسرية Social and Family Development
13729	13729	9819	922	849	6215	3688	6572	5260	20	22	10906	10906	7349	764	641	5026	2792	5107	3904	9	12	2823	2823	2470	158	208	1189	896	1465	1356	11	10	العلوم الإدارية والاقتصادية Administrative and Economic Sciences
11390	11390	2650	1050	280	4802	996	5530	1371	8	3	9581	9581	2256	897	249	4095	851	4584	1153	5	3	1809	1809	394	153	31	707	145	946	218	3	0	العلوم التربوية Educational Sciences
100	100	117	9	14	43	38	48	65			72	72	94	9	12	31	29	32	53			28	28	23	0	2	12	9	16	12		الإعلام Media	
2947	2947	639	231	55	1239	254	1474	327	3	3	1774	1774	379	134	32	755	157	882	187	3	3	1173	1173	260	97	23	484	97	592	140	0	0	الآداب Arts
1706	1706	1797	166	170	691	582	844	1043	5	2	85	85	105	5	5	40	43	38	56	2	1	1621	1621	1692	161	165	651	539	806	987	3	1	التعليم المستمر - سنة تحضيرية Continuous Education-Preparing Year
53640	35836	17804	2841	1697	15627	6445	17329	9628	39	34	38483	26354	12129	2122	1177	11747	4510	12465	6419	20	23	15157	9482	5675	719	520	3880	1935	4864	3209	19	11	

جامعة القدس المفتوحة

نسبة توزيع الطلبة حسب الجنس

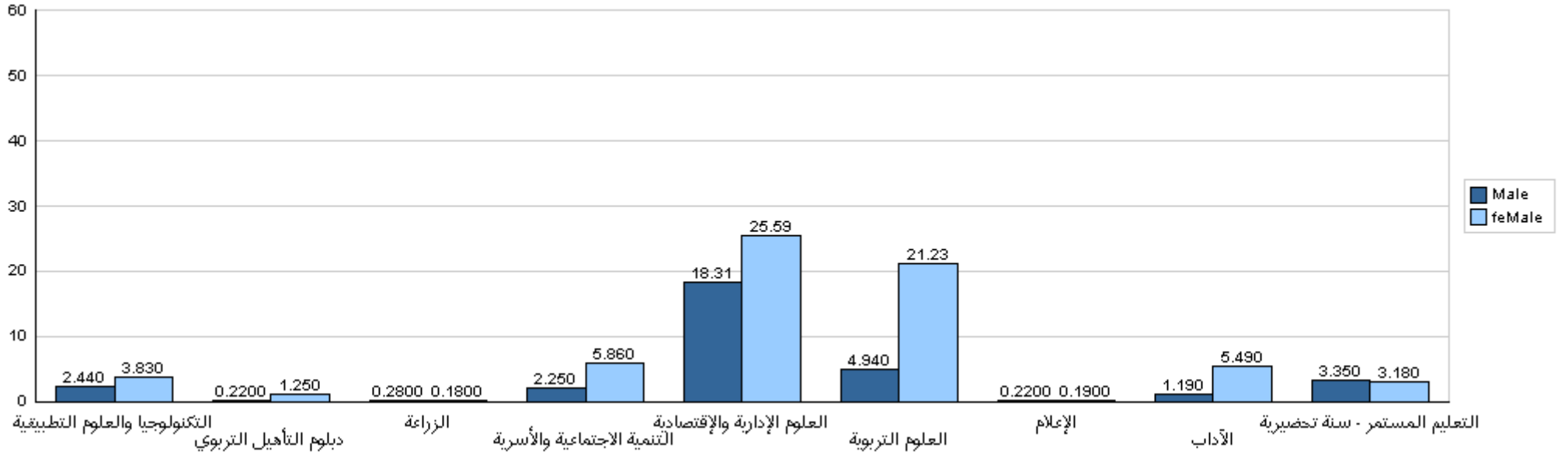
الفصل الدراسي (1171)



جامعة القدس المفتوحة

نسبة توزيع الطلبة حسب الكلية والجنس

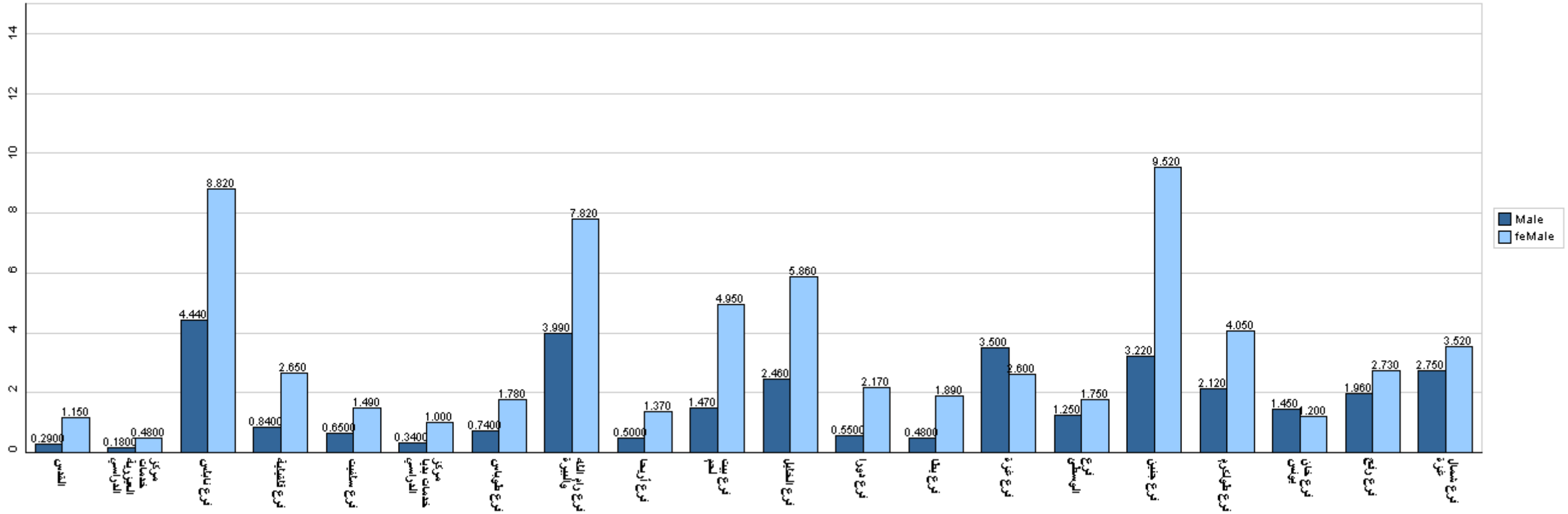
الفصل الدراسي (1171)



جامعة القدس المفتوحة

نسبة توزيع الطلبة حسب الفروع/المراكز الدراسية والجنس

الفصل الدراسي (1171)

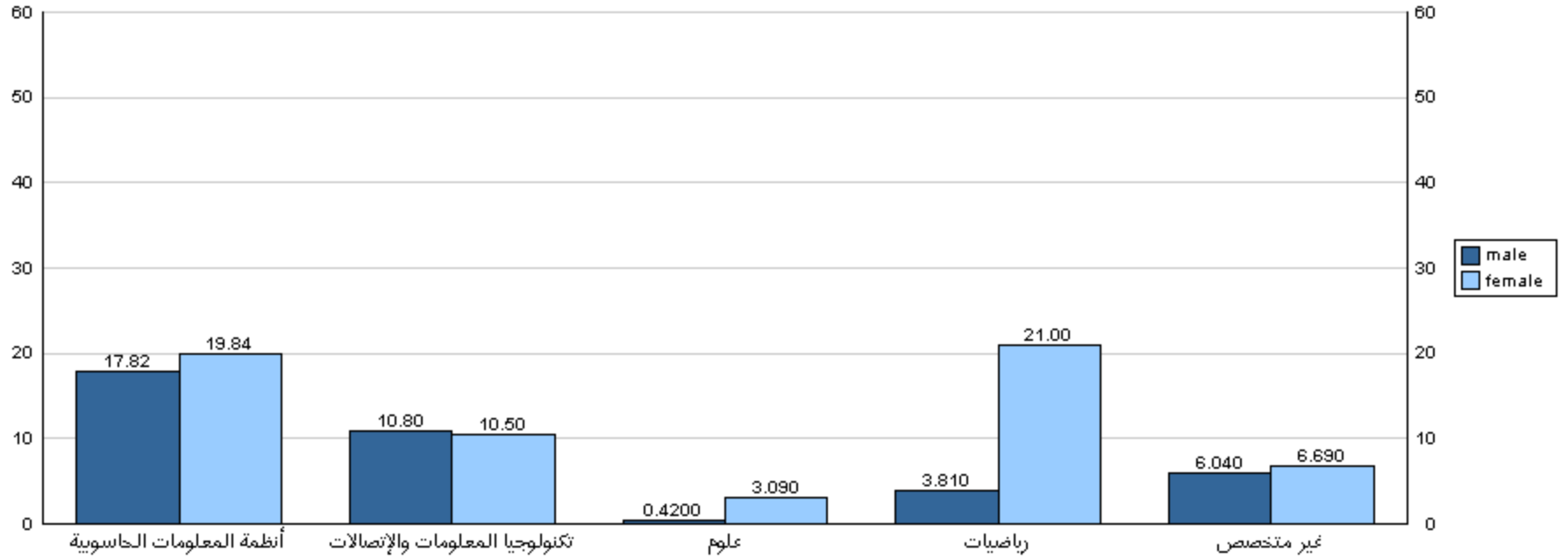


قسم القبول والتسجيل

جامعة القدس المفتوحة

نسبة توزيع الطلبة في كلية التكنولوجيا والعلوم التطبيقية حسب التخصص والجنس

الفصل الدراسي (1171)

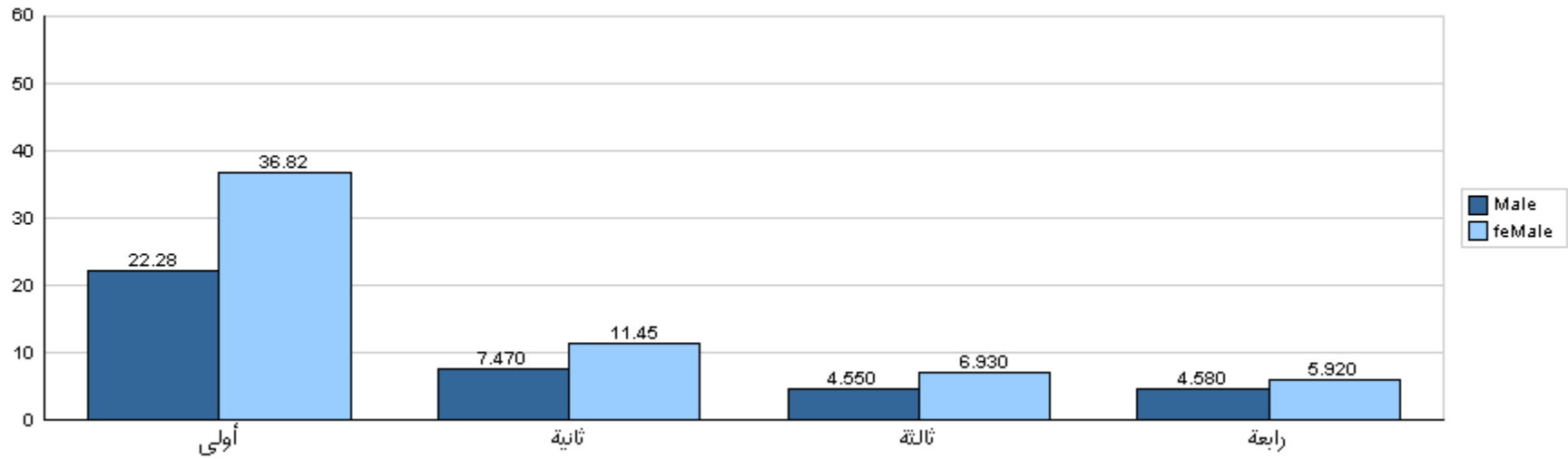


قسم القبول والتسجيل

جامعة القدس المفتوحة

نسبة توزيع الطلبة في كلية التكنولوجيا والعلوم التطبيقية حسب الجنس والمستوى الدراسي

الفصل الدراسي (1171)

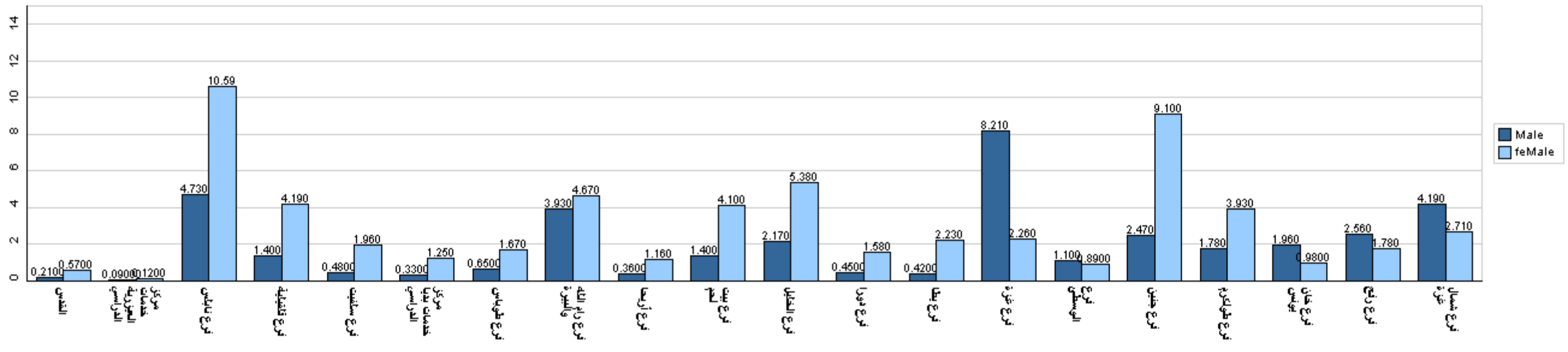


قسم القبول والتسجيل

جامعة القدس المفتوحة

نسبة توزيع الطلبة في كلية التكنولوجيا والعلوم التطبيقية حسب الفرع/ المركز الدراسي والجنس

الفصل الدراسي (1171)

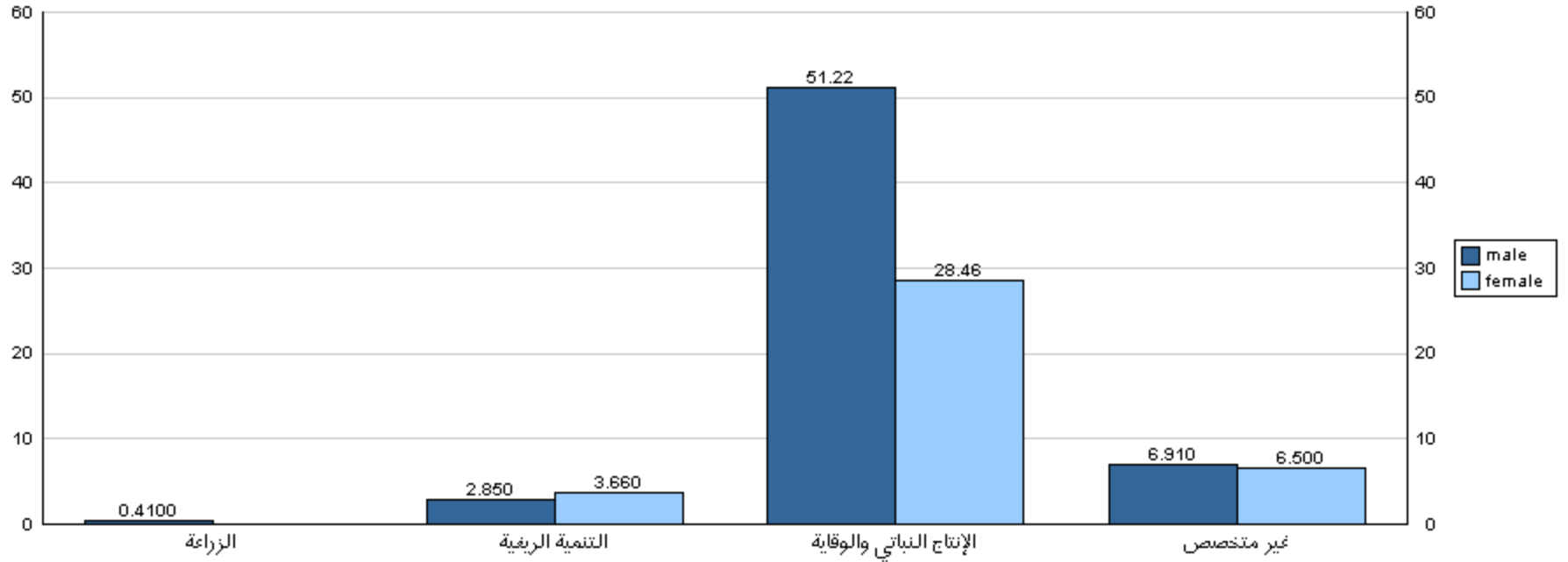


قسم القبول والتسجيل

جامعة القدس المفتوحة

نسبة توزيع الطلبة في كلية الزراعة حسب التخصص والجنس

الفصل الدراسي (1171)

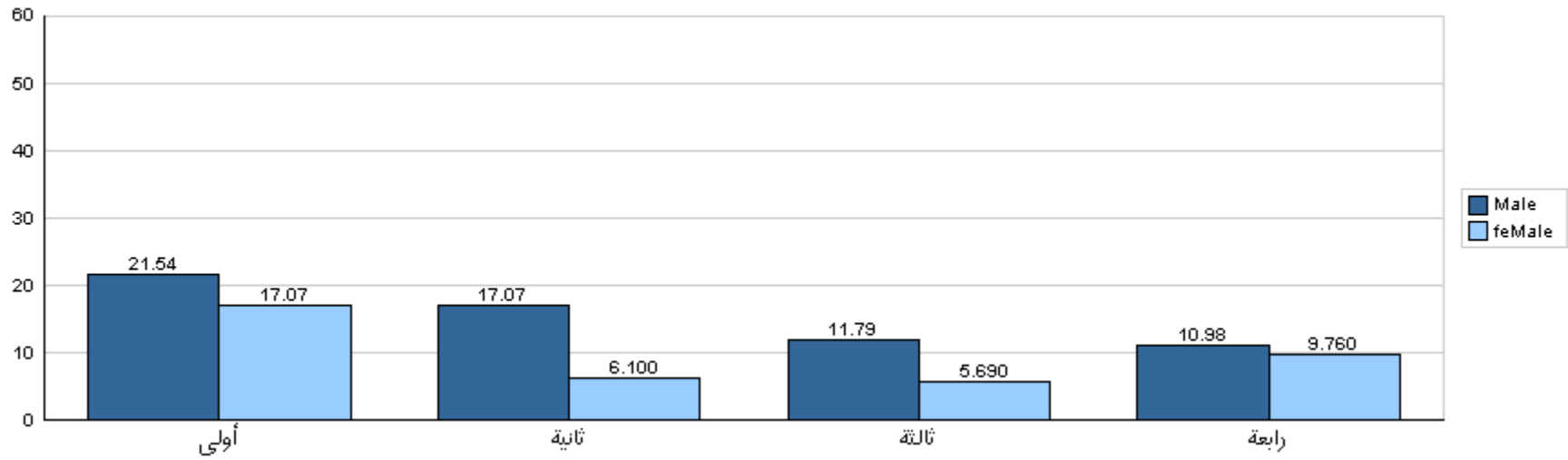


قسم القبول والتسجيل

جامعة القدس المفتوحة

نسبة توزيع الطلبة في كلية الزراعة حسب الجنس والمستوى الدراسي

الفصل الدراسي (1171)

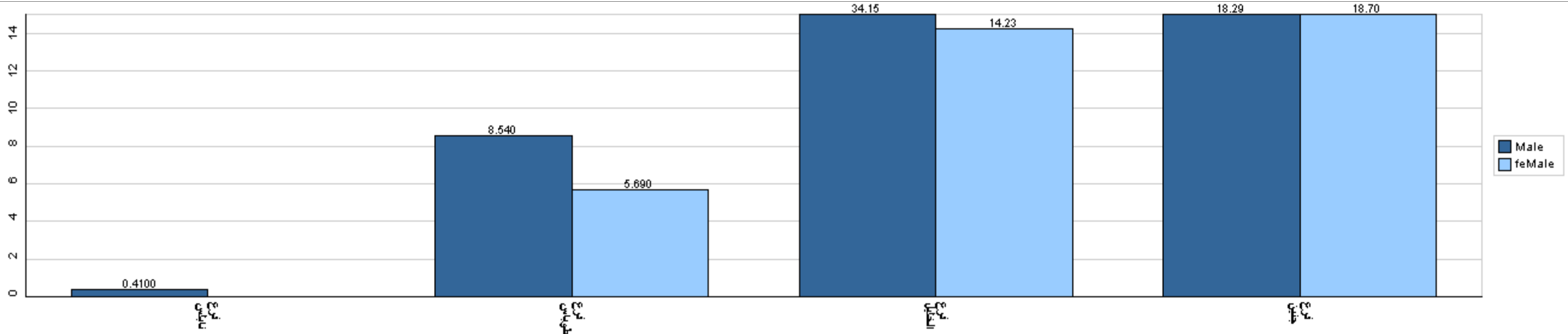


قسم القبول والتسجيل

جامعة القدس المفتوحة

نسبة توزيع الطلبة في كلية الزراعة حسب الفرع/ المركز الدراسي والجنس

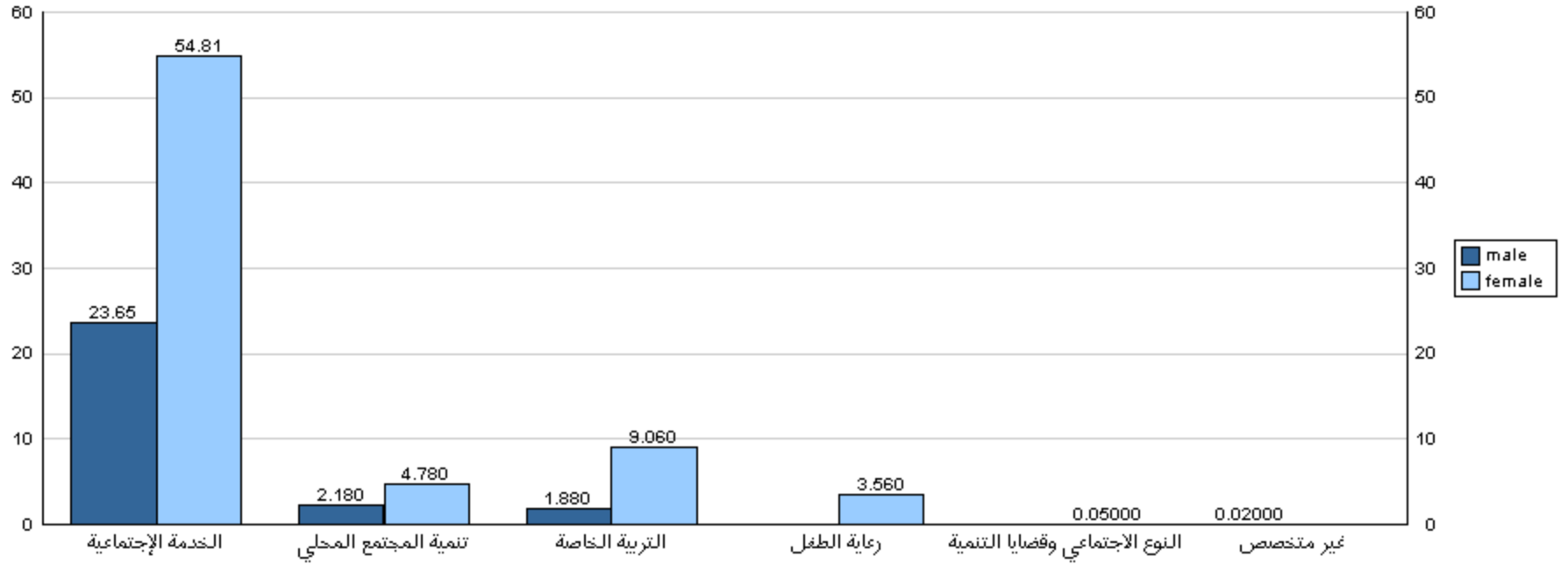
الفصل الدراسي (1171)



جامعة القدس المفتوحة

نسبة توزيع الطلبة في كلية التنمية الاجتماعية والأسرية حسب التخصص والجنس

الفصل الدراسي (1171)

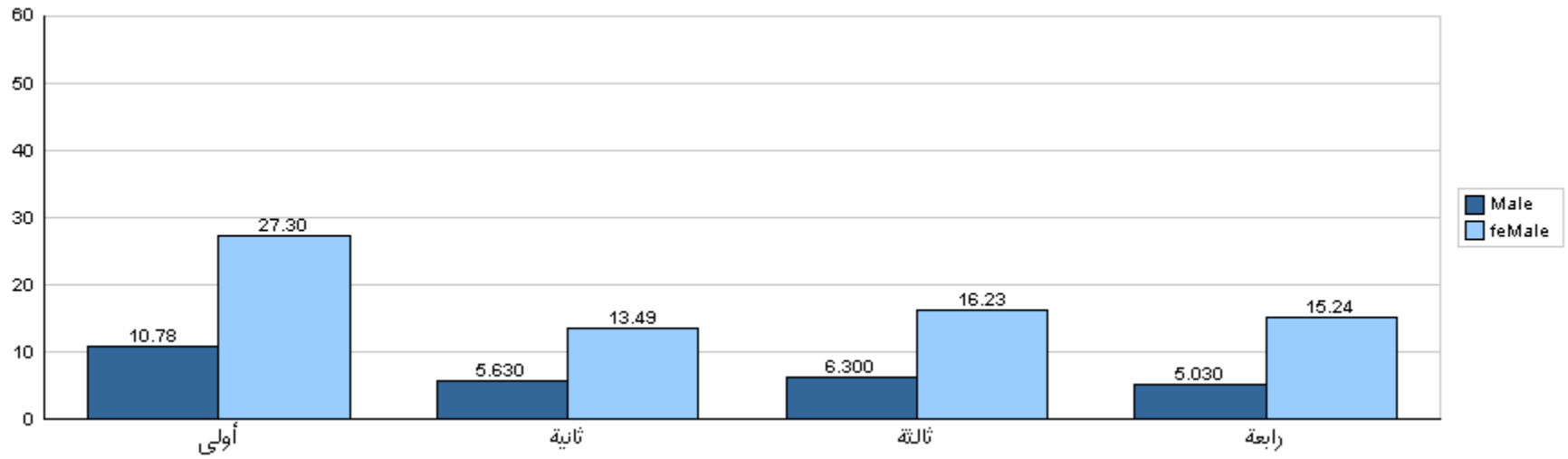


قسم القبول والتسجيل

جامعة القدس المفتوحة

نسبة توزيع الطلبة في كلية التنمية الاجتماعية والأسرية حسب الجنس والمستوى الدراسي

الفصل الدراسي (1171)

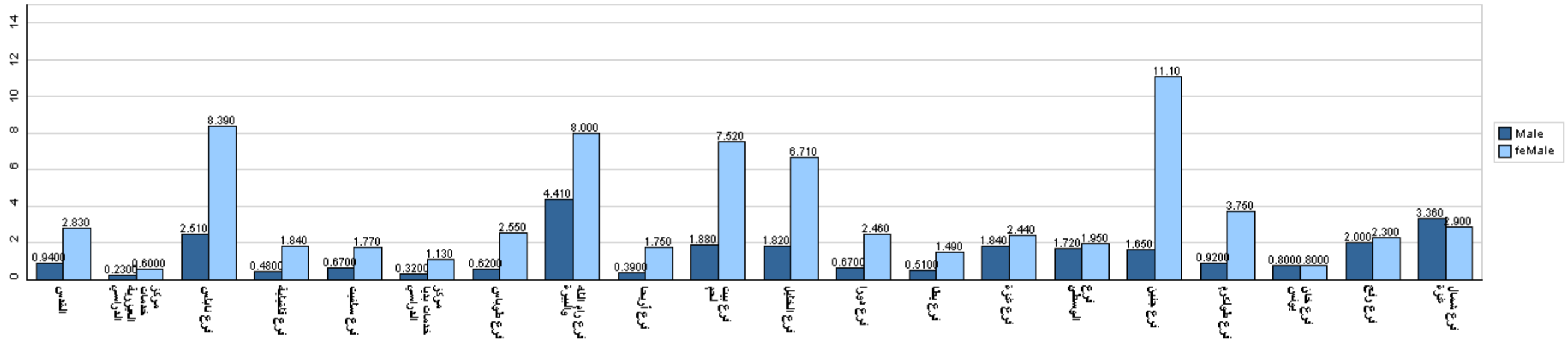


قسم القبول والتسجيل

جامعة القدس المفتوحة

نسبة توزيع الطلبة في كلية التنمية الاجتماعية والأسرية حسب الفرع/ المركز الدراسي والجنس

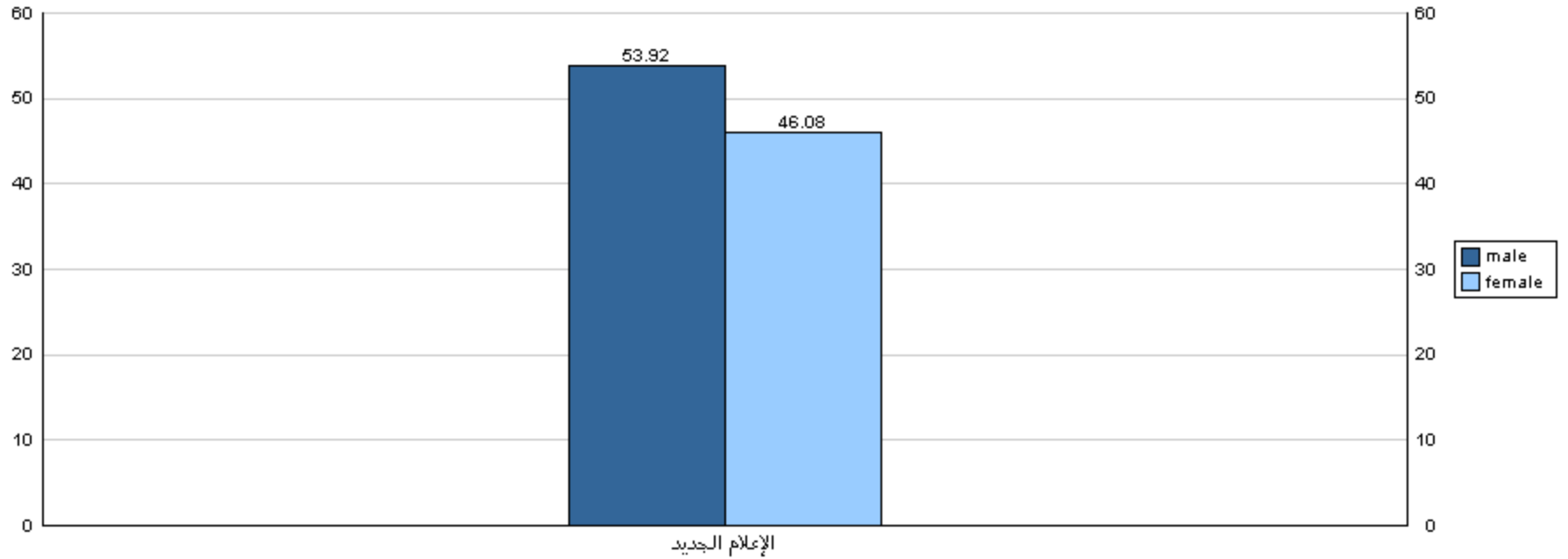
الفصل الدراسي (1171)



جامعة القدس المفتوحة

نسبة توزيع الطلبة في كلية الإعلام حسب التخصص والجنس

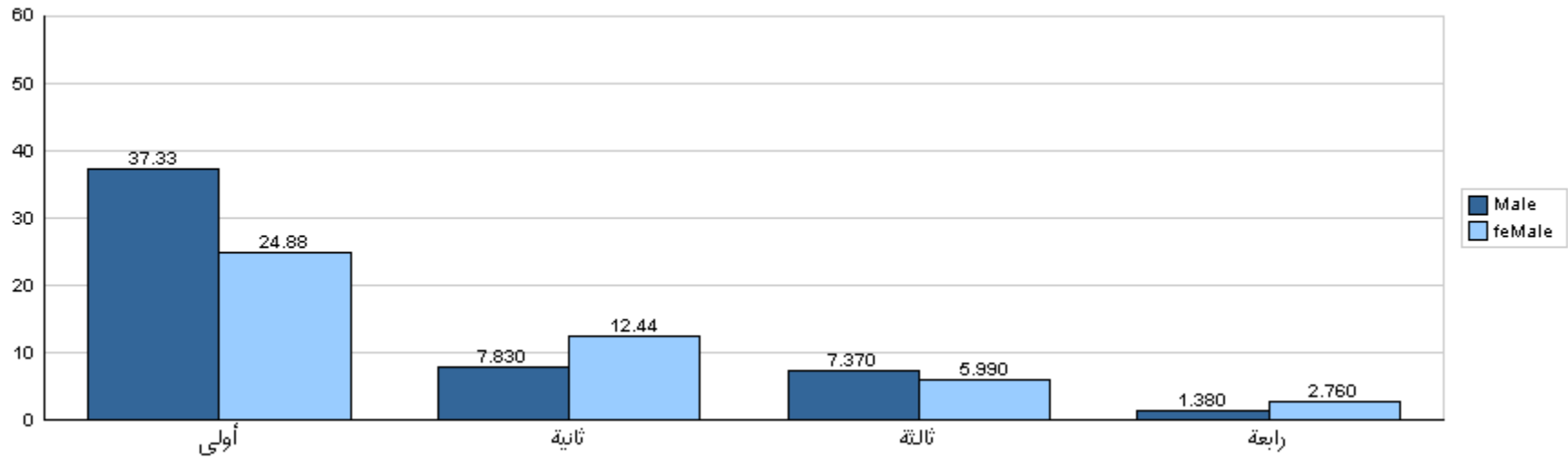
الفصل الدراسي (1171)



جامعة القدس المفتوحة

نسبة توزيع الطلبة في كلية الإعلام حسب الجنس والمستوى الدراسي

الفصل الدراسي (1171)



قسم القبول والتسجيل

جامعة القدس المفتوحة

نسبة توزيع الطلبة في كلية الإعلام حسب الفرع/المركز الدراسي والجنس

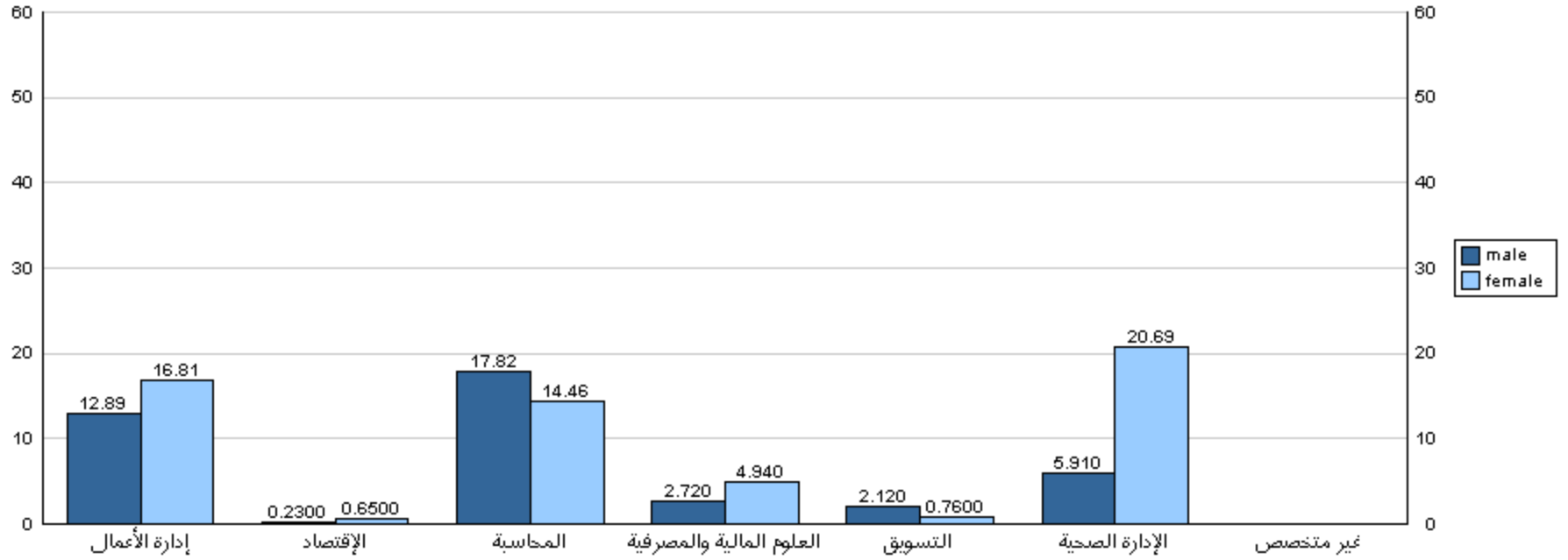
الفصل الدراسي (1171)



جامعة القدس المفتوحة

نسبة توزيع الطلبة في كلية العلوم الإدارية والإقتصادية حسب التخصص والجنس

الفصل الدراسي (1171)

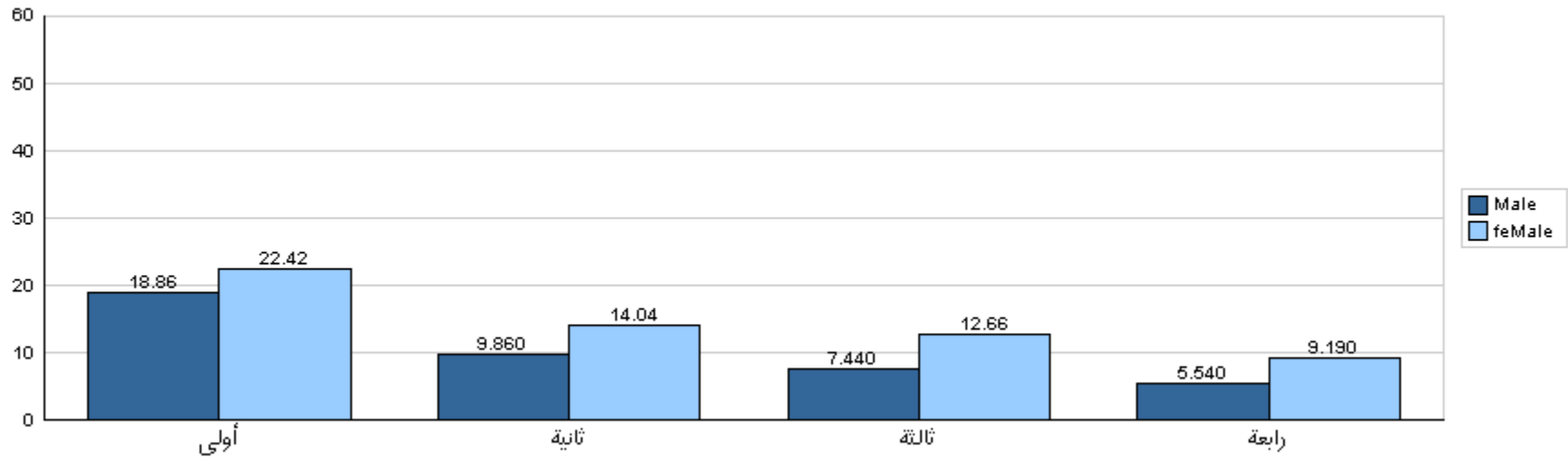


قسم القبول والتسجيل

جامعة القدس المفتوحة

نسبة توزيع الطلبة في كلية العلوم الإدارية والإقتصادية حسب الجنس والمستوى الدراسي

الفصل الدراسي (1171)

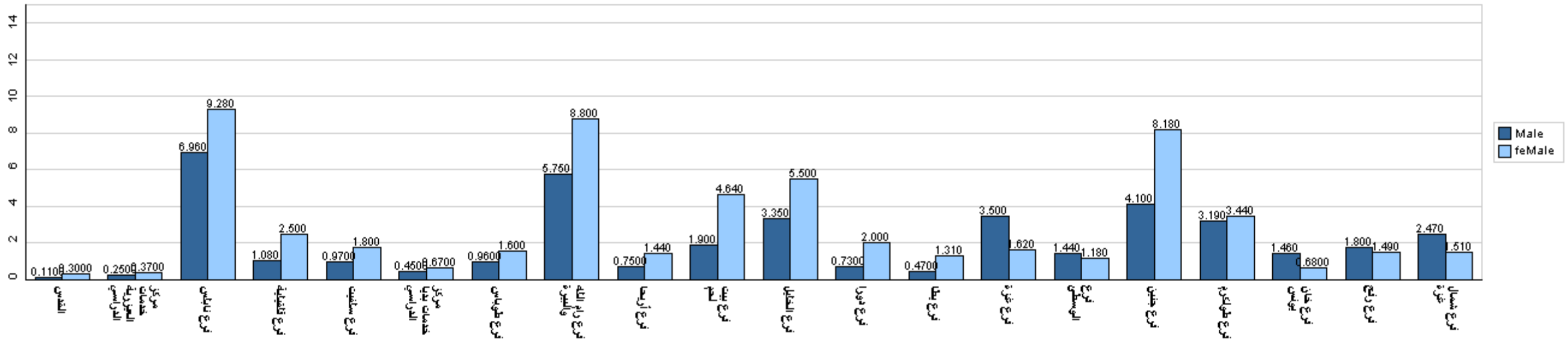


قسم القبول والتسجيل

جامعة القدس المفتوحة

نسبة توزيع الطلبة في كلية العلوم الإدارية والإقتصادية حسب الفرع/ المركز الدراسي والجنس

الفصل الدراسي (1171)

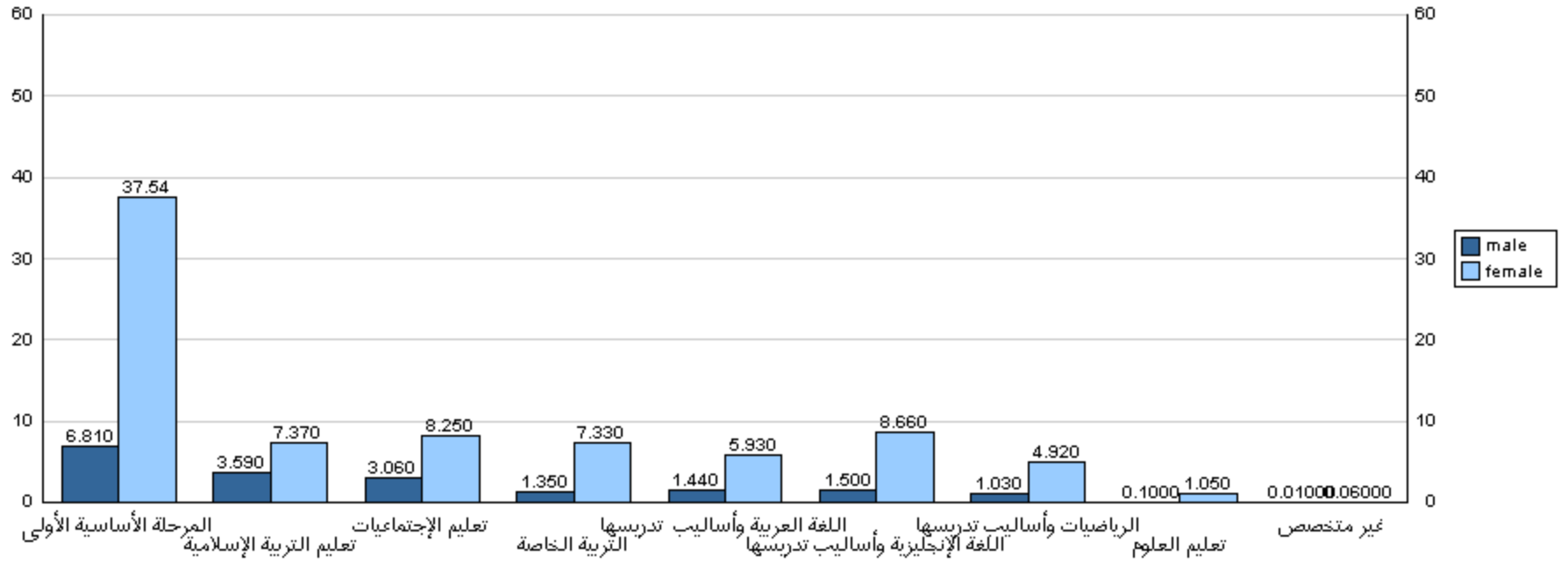


قسم القبول والتسجيل

جامعة القدس المفتوحة

نسبة توزيع الطلبة في كلية العلوم التربوية حسب التخصص والجنس

الفصل الدراسي (1171)

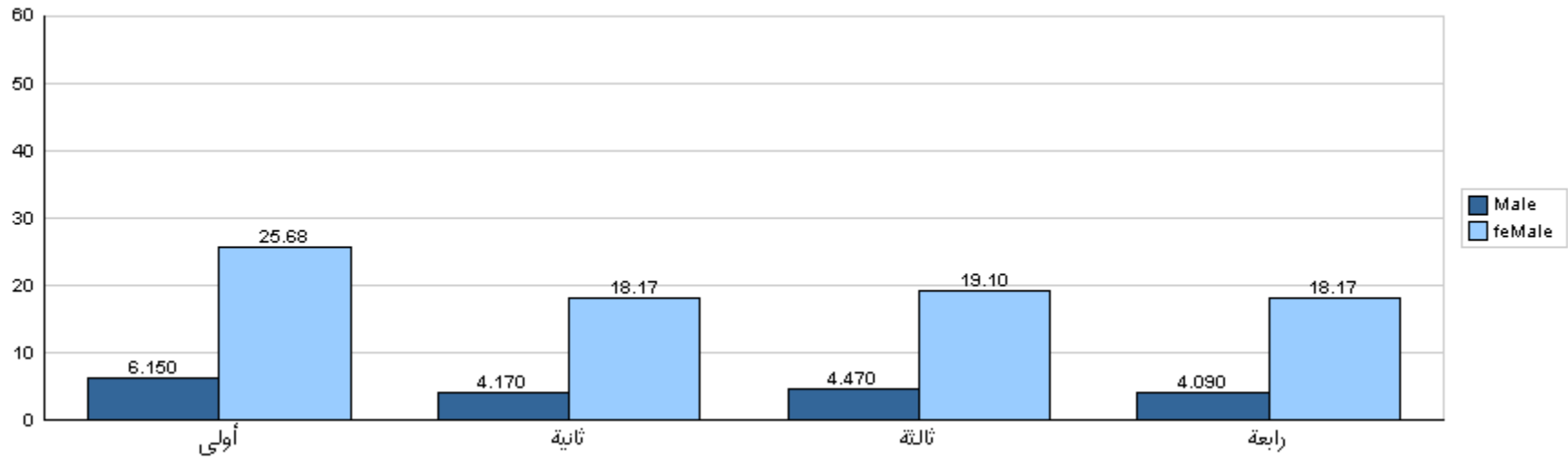


قسم القبول والتسجيل

جامعة القدس المفتوحة

نسبة توزيع الطلبة في كلية العلوم التربوية حسب الجنس والمستوى الدراسي

الفصل الدراسي (1171)

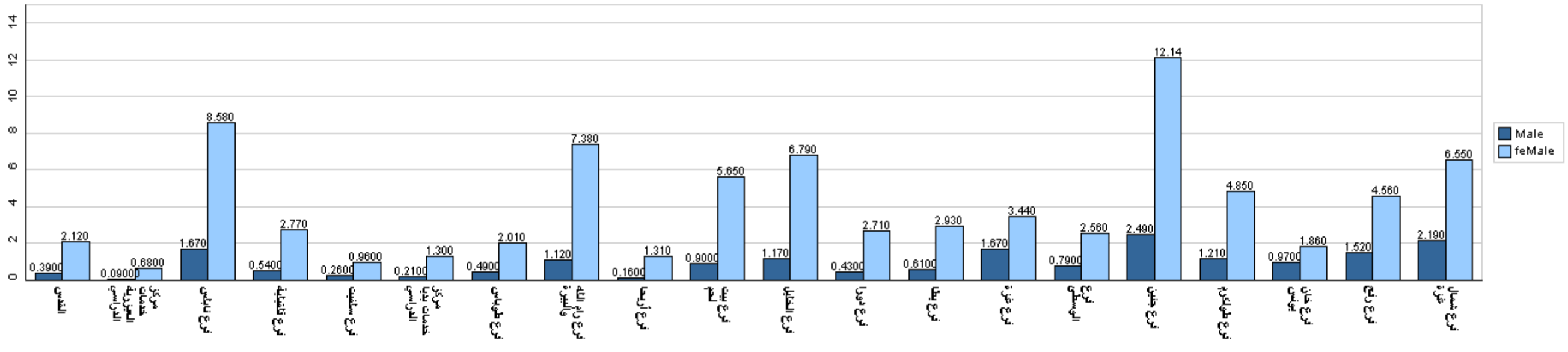


قسم القبول والتسجيل

جامعة القدس المفتوحة

نسبة توزيع الطلبة في كلية العلوم التربوية حسب الفرع/ المركز الدراسي والجنس

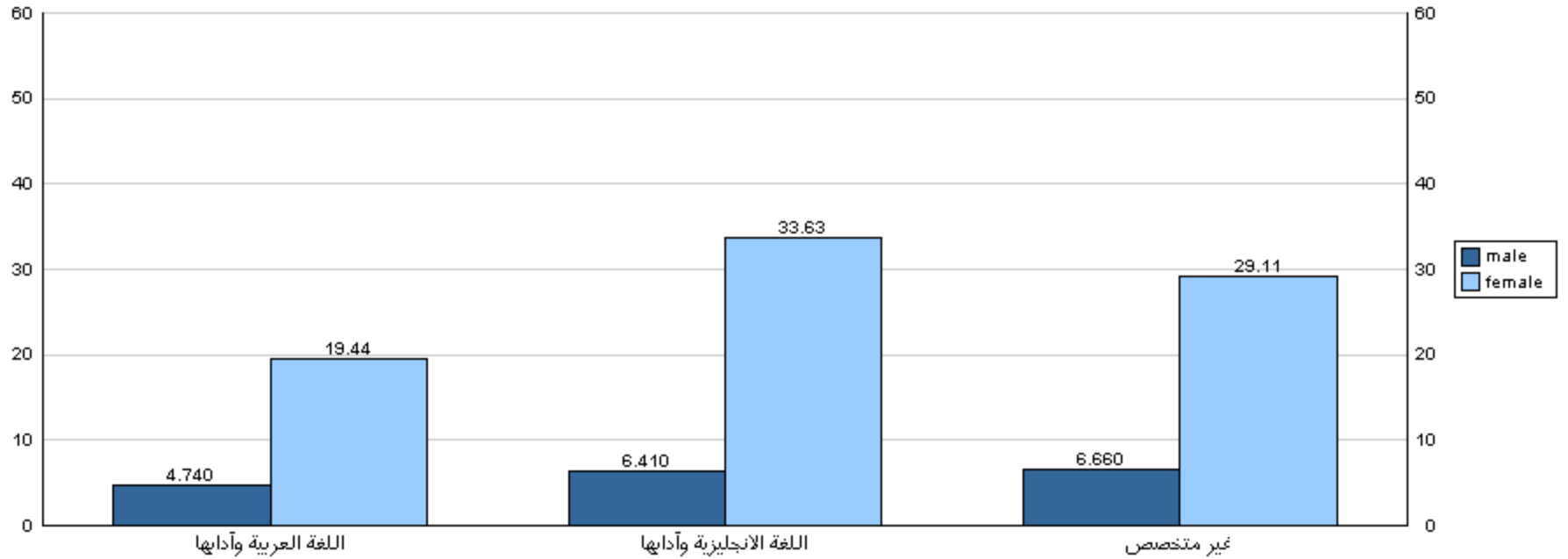
الفصل الدراسي (1171)



جامعة القدس المفتوحة

نسبة توزيع الطلبة في كلية الآداب حسب التخصص والجنس

الفصل الدراسي (1171)

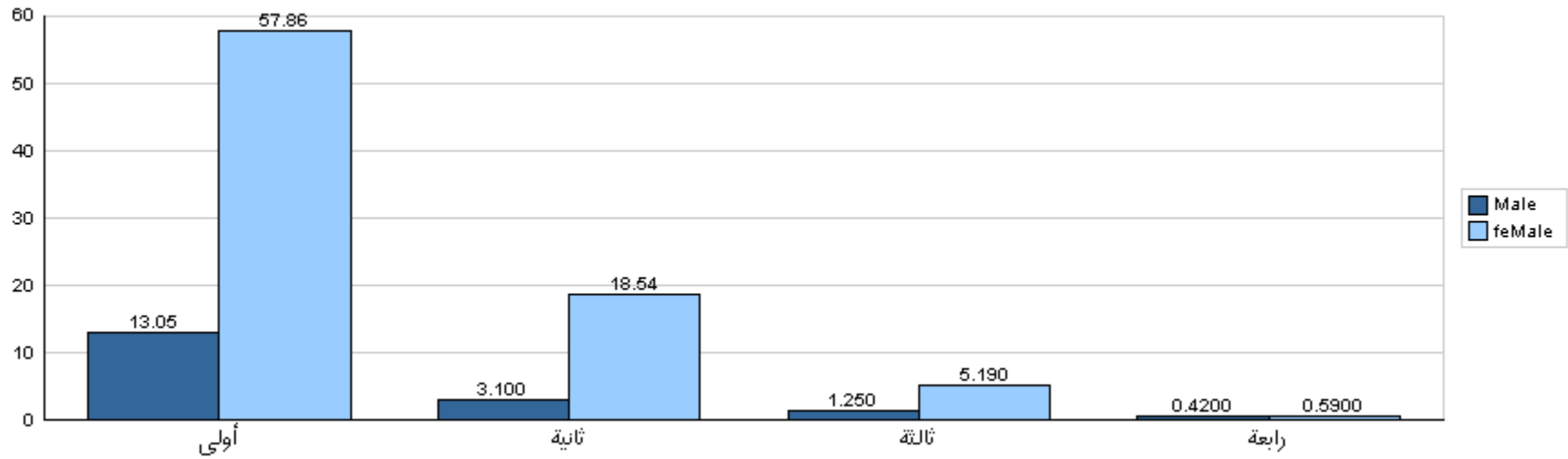


قسم القبول والتسجيل

جامعة القدس المفتوحة

نسبة توزيع الطلبة في كلية الآداب حسب الجنس والمستوى الدراسي

الفصل الدراسي (1171)

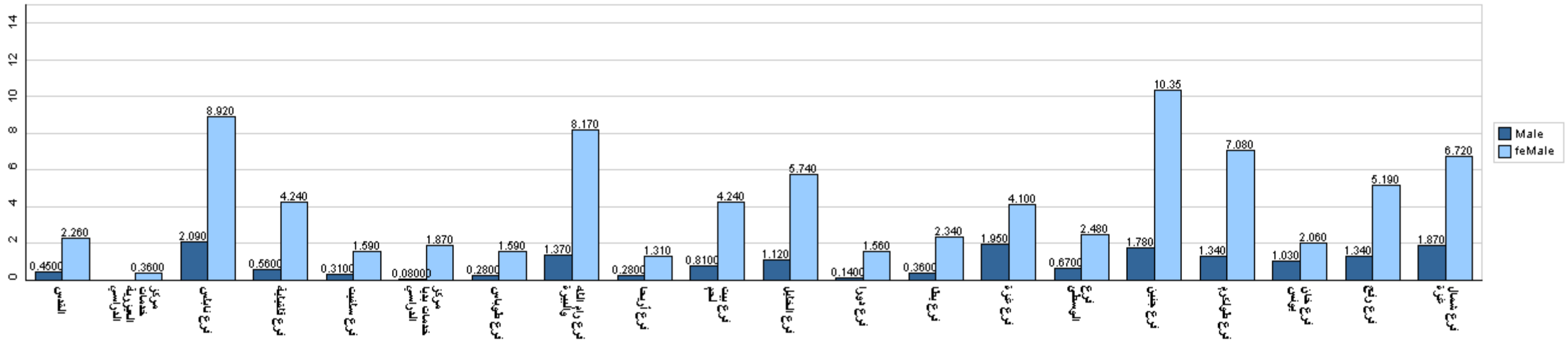


قسم القبول والتسجيل

جامعة القدس المفتوحة

نسبة توزيع الطلبة في كلية الآداب حسب الفرع/ المركز الدراسي والجنس

الفصل الدراسي (1171)

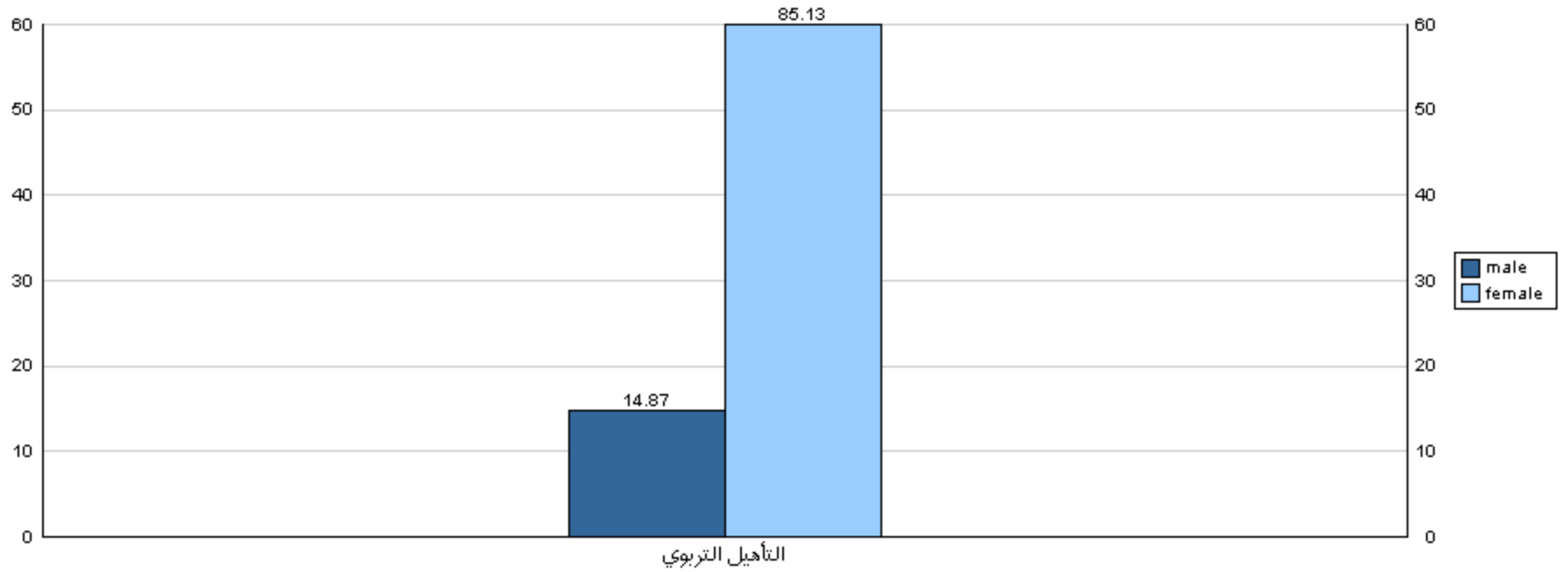


قسم القبول والتسجيل

جامعة القدس المفتوحة

نسبة توزيع الطلبة في كلية دبلوم التأهيل التربوي حسب التخصص والجنس

الفصل الدراسي (1171)

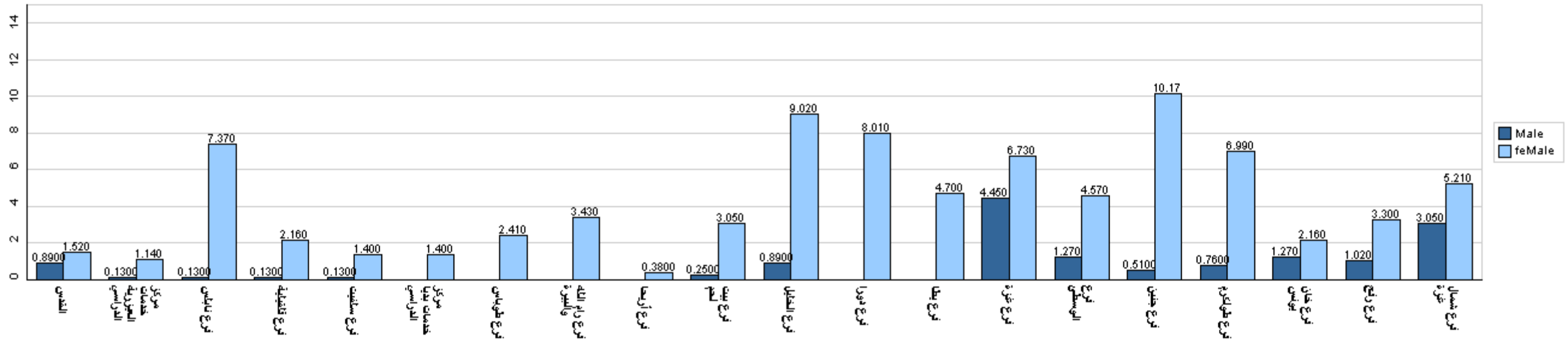


قسم القبول والتسجيل

جامعة القدس المفتوحة

نسبة توزيع الطلبة في كلية دبلوم التأهيل التربوي حسب الفرع/ المركز الدراسي والجنس

الفصل الدراسي (1171)

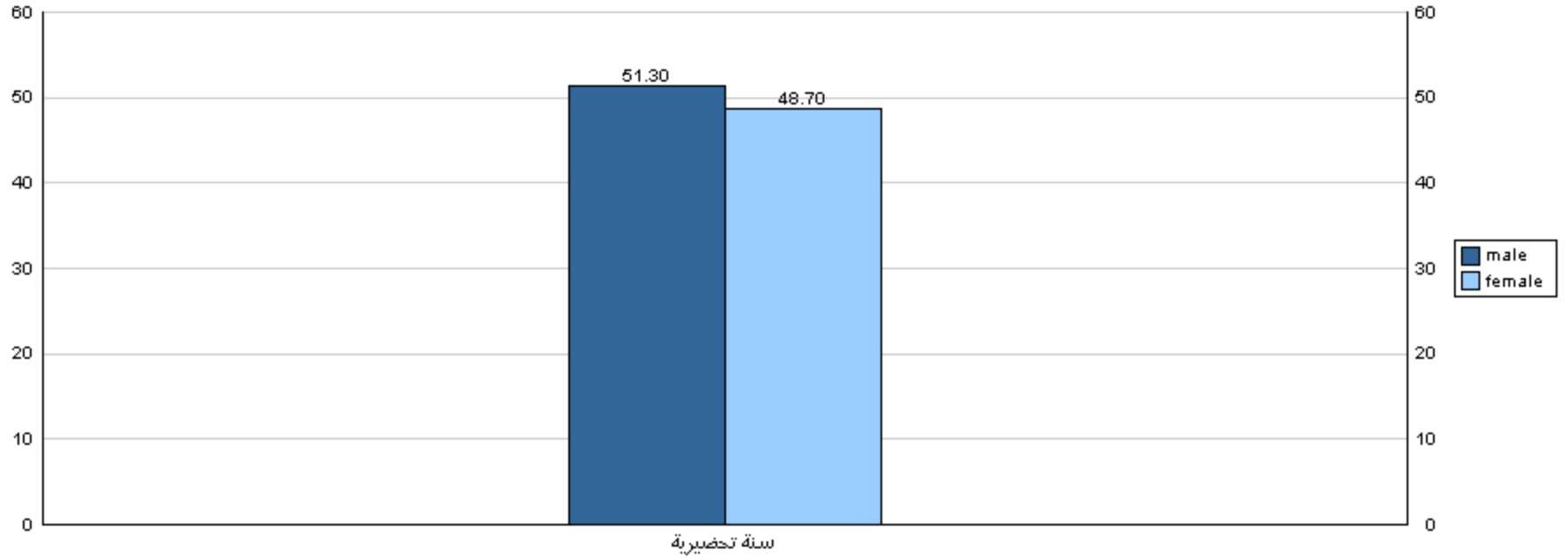


قسم القبول والتسجيل

جامعة القدس المفتوحة

نسبة توزيع الطلبة في كلية التعليم المستمر - سنة تحضيرية حسب التخصص والجنس

الفصل الدراسي (1171)

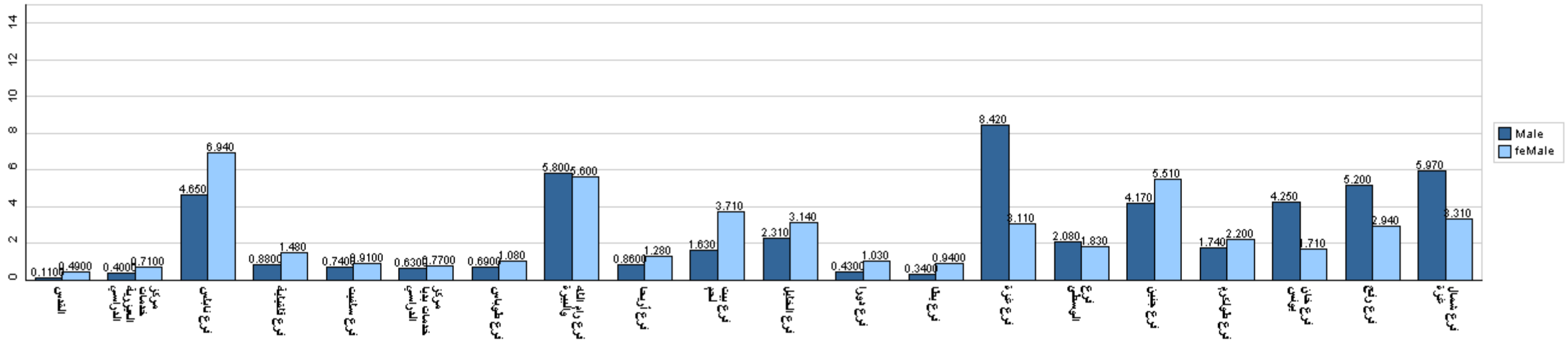


قسم القبول والتسجيل

جامعة القدس المفتوحة

نسبة توزيع الطلبة في كلية التعليم المستمر - سنة تحضيرية حسب الفرع/ المركز الدراسي والجنس

الفصل الدراسي (1171)



قسم القبول والتسجيل

جامعة القدس المفتوحة

نسبة توزيع الطلبة حسب مكان الإقامة والجنس - مدينة، قرية، مخيم، غير محدد

الفصل الدراسي (1171)

