



# جامعة القدس المفتوحة

أعداد الطلبة الملتحقين بالجامعة (بكالوريوس)  
للفصل الاول " 1211 "

من العام الجامعي 2022 /2021

إعداد

عمادة القبول والتسجيل والامتحانات

تشرين ثاني 2021

الفهرس

رقم الصفحة	العنوان
1	توزيع الطلبة حسب الكلية والمستوى الأكاديمي والجنس
2	توزيع الطلبة القدامى والجدد حسب فروع الجامعة و الجنس
3	توزيع الطلبة حسب فروع الجامعة و المستوى الأكاديمي و الجنس
4	توزيع الطلبة في كلية التكنولوجيا والعلوم التطبيقية حسب التخصص والمستوى الأكاديمي والجنس
5	توزيع الطلبة في كلية الزراعة حسب التخصص والمستوى الأكاديمي والجنس
6	توزيع الطلبة في كلية التنمية الاجتماعية والأسرية حسب التخصص والمستوى الأكاديمي والجنس
7	توزيع الطلبة في كلية العلوم الإدارية والاقتصادية حسب التخصص والمستوى الأكاديمي والجنس
8	توزيع الطلبة في كلية العلوم التربوية حسب التخصص والمستوى الأكاديمي والجنس
9	توزيع الطلبة في كلية الاعلام حسب التخصص والمستوى الأكاديمي والجنس
10	توزيع الطلبة في كلية الآداب حسب التخصص والمستوى الأكاديمي والجنس
11	توزيع الطلبة في كلية التعليم المستمر - سنة تحضيرية حسب التخصص والمستوى الأكاديمي والجنس
12	توزيع الطلبة في كلية دبلوم التأهيل التربوي حسب التخصص والمستوى الأكاديمي والجنس
13-14	توزيع الطلبة حسب الكلية و فروع الجامعة والجنس
15-16	توزيع الطلبة القدامى حسب الكلية و فروع الجامعة والجنس
17-18	توزيع الطلبة الجدد حسب الكلية و فروع الجامعة والجنس
19-20	توزيع الطلبة في كلية التكنولوجيا والعلوم التطبيقية حسب التخصص و فروع الجامعة والجنس
21-22	توزيع الطلبة القدامى في كلية التكنولوجيا والعلوم التطبيقية حسب التخصص و فروع الجامعة والجنس
23-24	توزيع الطلبة الجدد في كلية التكنولوجيا والعلوم التطبيقية حسب التخصص و فروع الجامعة والجنس
25	توزيع الطلبة في كلية التكنولوجيا و العلوم التطبيقية حسب فروع الجامعة و المستوى الأكاديمي و الجنس
26	توزيع الطلبة في تخصص أنظمة المعلومات الحاسوبية حسب فروع الجامعة و المستوى الأكاديمي و الجنس
27	توزيع الطلبة في تخصص تكنولوجيا المعلومات و الاتصالات حسب فروع الجامعة و المستوى الأكاديمي و الجنس
28	توزيع الطلبة في تخصص العلوم حسب فروع الجامعة و المستوى الأكاديمي و الجنس
29	توزيع الطلبة في تخصص الرياضيات حسب فروع الجامعة و المستوى الأكاديمي و الجنس
30	توزيع الطلبة في تخصص المكتبات وتقنية المعلومات حسب فروع الجامعة و المستوى الأكاديمي و الجنس
31	توزيع الطلبة غير المتخصصين في كلية التكنولوجيا و العلوم التطبيقية حسب فروع الجامعة و المستوى الأكاديمي و الجنس
32	توزيع الطلبة في كلية الزراعة حسب التخصص و فروع الجامعة والجنس
33	توزيع الطلبة القدامى في كلية الزراعة حسب التخصص و فروع الجامعة والجنس

34	توزيع الطلبة الجدد في كلية الزراعة حسب التخصص وفروع الجامعة والجنس
35	توزيع الطلبة في كلية الزراعة حسب فروع الجامعة و المستوى الأكاديمي و الجنس
36	توزيع الطلبة في تخصص التنمية الريفية حسب فروع الجامعة والمستوى الأكاديمي والجنس
37	توزيع الطلبة في تخصص الإنتاج النباتي والوقاية حسب فروع الجامعة و المستوى الأكاديمي و الجنس
38	توزيع الطلبة في تخصص الإنتاج الحيواني حسب فروع الجامعة و المستوى الأكاديمي و الجنس
39	توزيع الطلبة في تخصص التصنيع الغذائي حسب فروع الجامعة و المستوى الأكاديمي و الجنس
40	توزيع الطلبة في تخصص التسويق والارشاد الزراعي حسب فروع الجامعة والمستوى الأكاديمي والجنس
41	توزيع الطلبة غير المتخصصين في كلية الزراعة حسب فروع الجامعة و المستوى الأكاديمي و الجنس
42-43	توزيع الطلبة في كلية التنمية الاجتماعية والأسرية حسب التخصص و فروع الجامعة والجنس
44-45	توزيع الطلبة القدامى في كلية التنمية الاجتماعية والأسرية حسب التخصص و فروع الجامعة والجنس
46-47	توزيع الطلبة الجدد في كلية التنمية الاجتماعية والأسرية حسب التخصص و فروع الجامعة والجنس
48	توزيع الطلبة في كلية التنمية الاجتماعية والأسرية حسب فروع الجامعة و المستوى الأكاديمي و الجنس
49	توزيع الطلبة في تخصص الخدمة الاجتماعية حسب فروع الجامعة و المستوى الأكاديمي و الجنس
50	توزيع الطلبة في تخصص تنمية المجتمع المحلي حسب فروع الجامعة و المستوى الأكاديمي و الجنس
51	توزيع الطلبة في تخصص التربية الخاصة حسب فروع الجامعة و المستوى الأكاديمي و الجنس
52	توزيع الطلبة في تخصص رعاية الطفل حسب فروع الجامعة و المستوى الأكاديمي و الجنس
53	توزيع الطلبة في تخصص النوع الاجتماعي وقضايا التنمية حسب فروع الجامعة و المستوى الأكاديمي و الجنس
54	توزيع الطلبة غير المتخصصين في كلية التنمية الاجتماعية والأسرية حسب فروع الجامعة والمستوى الأكاديمي والجنس
55-56	توزيع الطلبة في كلية العلوم الإدارية والاقتصادية حسب التخصص و فروع الجامعة والجنس
57-58	توزيع الطلبة القدامى في كلية العلوم الإدارية والاقتصادية حسب التخصص و فروع الجامعة والجنس
59-60	توزيع الطلبة الجدد في كلية العلوم الإدارية والاقتصادية حسب التخصص و فروع الجامعة والجنس
61	توزيع الطلبة في كلية العلوم الإدارية و الاقتصادية حسب فروع الجامعة و المستوى الأكاديمي و الجنس
62	توزيع الطلبة في تخصص إدارة الأعمال حسب فروع الجامعة و المستوى الأكاديمي و الجنس
63	توزيع الطلبة في تخصص الاقتصاد حسب فروع الجامعة و المستوى الأكاديمي و الجنس
64	توزيع الطلبة في تخصص المحاسبة حسب فروع الجامعة و المستوى الأكاديمي و الجنس
65	توزيع الطلبة في تخصص العلوم المالية والمصرفية حسب فروع الجامعة و المستوى الأكاديمي و الجنس
66	توزيع الطلبة في تخصص التسويق حسب فروع الجامعة و المستوى الأكاديمي و الجنس
67	توزيع الطلبة في تخصص الإدارة الصحية حسب فروع الجامعة و المستوى الأكاديمي و الجنس
68	توزيع الطلبة في تخصص الإدارة السياحية التطبيقية حسب فروع الجامعة و المستوى الأكاديمي و الجنس

69	توزيع الطلبة في تخصص علوم التأمين حسب فروع الجامعة و المستوى الأكاديمي و الجنس
70	توزيع الطلبة في تخصص التسويق الرقمي حسب فروع الجامعة والمستوى الأكاديمي والجنس
71	توزيع الطلبة في تخصص الإدارة والسياسات العامة حسب فروع الجامعة والمستوى الأكاديمي والجنس
72	توزيع الطلبة غير المتخصصين في كلية العلوم الإدارية والإقتصادية حسب فروع الجامعة والمستوى الأكاديمي والجنس
73-74	توزيع الطلبة في كلية العلوم التربوية حسب التخصص و فروع الجامعة والجنس
75-76	توزيع الطلبة القدامى في كلية العلوم التربوية حسب التخصص و فروع الجامعة والجنس
77-78	توزيع الطلبة الجدد في كلية العلوم التربوية حسب التخصص و فروع الجامعة والجنس
79	توزيع الطلبة في كلية العلوم التربوية حسب فروع الجامعة و المستوى الأكاديمي و الجنس
80	توزيع الطلبة في تخصص المرحلة الأساسية الأولى حسب فروع الجامعة و المستوى الأكاديمي و الجنس
81	توزيع الطلبة في تخصص تعليم التربية الإسلامية حسب فروع الجامعة و المستوى الأكاديمي و الجنس
82	توزيع الطلبة في تخصص تعليم الاجتماعيات حسب فروع الجامعة و المستوى الأكاديمي و الجنس
83	توزيع الطلبة في تخصص التربية الخاصة حسب فروع الجامعة و المستوى الأكاديمي و الجنس
84	توزيع الطلبة في تخصص مصادر التعلم وتكنولوجيا التعليم حسب فروع الجامعة و المستوى الأكاديمي و الجنس
85	توزيع الطلبة في تخصص الإرشاد و الصحة النفسية حسب فروع الجامعة و المستوى الأكاديمي و الجنس
86	توزيع الطلبة في تخصص القضاء والسياسة الشرعية حسب فروع الجامعة والمستوى الأكاديمي والجنس
87	توزيع الطلبة في تخصص اللغة العربية وأساليب تدريسها حسب فروع الجامعة و المستوى الأكاديمي و الجنس
88	توزيع الطلبة في تخصص اللغة الإنجليزية وأساليب تدريسها حسب فروع الجامعة و المستوى الأكاديمي و الجنس
89	توزيع الطلبة في تخصص الرياضيات وأساليب تدريسها حسب فروع الجامعة و المستوى الأكاديمي و الجنس
90	توزيع الطلبة في تخصص تعليم العلوم حسب فروع الجامعة و المستوى الأكاديمي و الجنس
91	توزيع الطلبة في كلية الاعلام حسب التخصص و فروع الجامعة والجنس
92	توزيع الطلبة القدامى في كلية الاعلام حسب التخصص و فروع الجامعة والجنس
93	توزيع الطلبة الجدد في كلية الإعلام حسب التخصص وفروع الجامعة والجنس
94	توزيع الطلبة في كلية الاعلام حسب فروع الجامعة و المستوى الأكاديمي و الجنس
95	توزيع الطلبة في تخصص الاعلام الجديد حسب فروع الجامعة و المستوى الأكاديمي و الجنس
96	توزيع الطلبة في تخصص العلاقات العامة والاعلان حسب فروع الجامعة و المستوى الأكاديمي و الجنس
97-98	توزيع الطلبة في كلية الآداب حسب التخصص و فروع الجامعة والجنس
99-100	توزيع الطلبة القدامى في كلية الآداب حسب التخصص و فروع الجامعة والجنس
101-102	توزيع الطلبة الجدد في كلية الآداب حسب التخصص و فروع الجامعة والجنس
103	توزيع الطلبة في كلية الآداب حسب فروع الجامعة و المستوى الأكاديمي و الجنس

104	توزيع الطلبة في تخصص اللغة العربية وآدابها حسب فروع الجامعة و المستوى الأكاديمي و الجنس
105	توزيع الطلبة في تخصص اللغة الانجليزية وآدابها حسب فروع الجامعة و المستوى الأكاديمي و الجنس
106	توزيع الطلبة في تخصص اللغة العبرية وآدابها حسب فروع الجامعة و المستوى الأكاديمي و الجنس
107	توزيع الطلبة غير المتخصصين في كلية الآداب حسب فروع الجامعة و المستوى الأكاديمي و الجنس
108-109	توزيع الطلبة في كلية التعليم المستمر - سنة تحضيرية حسب التخصص وفروع الجامعة والجنس
110-111	توزيع الطلبة الجدد في كلية كلية التعليم المستمر - سنة تحضيرية حسب التخصص و فروع الجامعة والجنس
112	توزيع الطلبة في كلية التعليم المستمر - سنة تحضيرية حسب فروع الجامعة و المستوى الأكاديمي و الجنس
113	توزيع الطلبة في تخصص السنة التحضيرية حسب فروع الجامعة و المستوى الأكاديمي و الجنس
114-115	توزيع الطلبة في كلية دبلوم التأهيل التربوي حسب التخصص وفروع الجامعة والجنس
116-117	توزيع الطلبة القدامى في كلية دبلوم التأهيل التربوي حسب التخصص وفروع الجامعة و الجنس
118-119	توزيع الطلبة الجدد في كلية دبلوم التأهيل التربوي حسب التخصص و فروع الجامعة والجنس
120	توزيع الطلبة في كلية دبلوم التأهيل التربوي حسب فروع الجامعة و المستوى الأكاديمي و الجنس
121	توزيع الطلبة في تخصص التأهيل التربوي حسب فروع الجامعة والمستوى الأكاديمي والجنس
122-124	توزيع الطلبة حسب التخصصات في الكلية والمستوى الأكاديمي والجنس
125	توزيع الطلبة الجدد في الكلية حسب الفرع في الثانوية العامة
126-134	توزيع الطلبة الجدد حسب الكلية وفرع الثانوية والمعدل والجنس
135	توزيع الطلبة حسب الفئات العمرية والحالة الاجتماعية والجنس
136	توزيع الطلبة في الجامعة حسب الفئات العمرية والمهنة والجنس
137	توزيع الطلبة في الكلية حسب مكان الإقامة والجنس
138	نسبة توزيع الطلبة حسب الجنس
139	نسبة توزيع الطلبة حسب الكلية والجنس
140	نسبة توزيع الطلبة حسب فروع الجامعة و الجنس
141	نسبة توزيع الطلبة في كلية التكنولوجيا والعلوم التطبيقية حسب التخصص والجنس
142	نسبة توزيع الطلبة في كلية التكنولوجيا والعلوم التطبيقية حسب الجنس والمستوى الدراسي
143	نسبة توزيع الطلبة في كلية التكنولوجيا والعلوم التطبيقية حسب الفرع و الجنس
144	نسبة توزيع الطلبة في كلية الزراعة حسب التخصص والجنس
145	نسبة توزيع الطلبة في كلية الزراعة حسب الجنس والمستوى الدراسي
146	نسبة توزيع الطلبة في كلية الزراعة حسب الفرع و الجنس
147	نسبة توزيع الطلبة في كلية التنمية الاجتماعية والأسرية حسب التخصص والجنس

148	نسبة توزيع الطلبة في كلية التنمية الاجتماعية والأسرية حسب الجنس والمستوى الدراسي
149	نسبة توزيع الطلبة في كلية التنمية الاجتماعية والأسرية حسب الفرع و الجنس
150	نسبة توزيع الطلبة في كلية العلوم الإدارية والاقتصادية حسب التخصص والجنس
151	نسبة توزيع الطلبة في كلية العلوم الإدارية والاقتصادية حسب الجنس والمستوى الدراسي
152	نسبة توزيع الطلبة في كلية العلوم الإدارية والاقتصادية حسب الفرع و الجنس
153	نسبة توزيع الطلبة في كلية العلوم التربوية حسب التخصص والجنس
154	نسبة توزيع الطلبة في كلية العلوم التربوية حسب الجنس والمستوى الدراسي
155	نسبة توزيع الطلبة في كلية العلوم التربوية حسب الفرع و الجنس
156	نسبة توزيع الطلبة في كلية الاعلام حسب التخصص والجنس
157	نسبة توزيع الطلبة في كلية الاعلام حسب الجنس والمستوى الدراسي
158	نسبة توزيع الطلبة في كلية الاعلام حسب الفرع و الجنس
159	نسبة توزيع الطلبة في كلية الآداب حسب التخصص والجنس
160	نسبة توزيع الطلبة في كلية الآداب حسب الجنس والمستوى الدراسي
161	نسبة توزيع الطلبة في كلية الآداب حسب الفرع و الجنس
162	نسبة توزيع الطلبة في كلية التعليم المستمر - سنة تحضيرية حسب التخصص والجنس
163	نسبة توزيع الطلبة في كلية التعليم المستمر - سنة تحضيرية حسب الجنس والمستوى الدراسي
164	نسبة توزيع الطلبة في كلية التعليم المستمر - سنة تحضيرية حسب الفرع و الجنس
165	نسبة توزيع الطلبة في كلية دبلوم التأهيل التربوي حسب التخصص والجنس
166	نسبة توزيع الطلبة في كلية دبلوم التأهيل التربوي حسب الجنس والمستوى الدراسي
167	نسبة توزيع الطلبة في كلية دبلوم التأهيل التربوي حسب الفرع و الجنس
168	نسبة توزيع الطلبة حسب مكان الإقامة والجنس



جامعة القدس المفتوحة  
AL-Quds Open University  
توزيع الطلبة حسب الكلية والمستوى الأكاديمي والجنس  
Distribution of Students By Faculty, Academic Level, Gender  
الفصل الأول من العام الدراسي 2021/2022  
1211

عدد الطلبة حسب المستوى الدراسي												عدد الطلبة القدامى والجدد									الكلية			
المجموع			مستوى رابع			مستوى ثالث			مستوى ثاني			مستوى أول			المجموع			جديد				قدامى		
المجموع	إناث	ذكور	المجموع	إناث	ذكور	المجموع	إناث	ذكور	المجموع	إناث	ذكور	المجموع	إناث	ذكور	المجموع	إناث	ذكور	المجموع	إناث	ذكور	المجموع	إناث	ذكور	
5266	2890	2376	658	429	229	1179	707	472	1300	739	561	2129	1015	1114	5266	2890	2376	1495	732	763	3771	2158	1613	التكنولوجيا والعلوم التطبيقية Technology and Applied Sciences
274	161	113	66	36	30	54	34	20	65	38	27	89	53	36	274	161	113	59	38	21	215	123	92	الزراعة Agriculture
3857	2495	1362	724	525	199	1119	732	387	853	560	293	1161	678	483	3857	2495	1362	667	400	267	3190	2095	1095	التنمية الاجتماعية والأسرية Social and Family Development
15688	8424	7264	2614	1534	1080	4053	2142	1911	3610	1987	1623	5411	2761	2650	15688	8424	7264	3484	1764	1720	12204	6660	5544	العلوم الإدارية والاقتصادية Administrative and Economic Sciences
10099	8420	1679	1895	1524	371	2458	2046	412	2209	1858	351	3537	2992	545	10099	8420	1679	2218	1891	327	7881	6529	1352	العلوم التربوية Educational Sciences
575	510	65	0	0	0	0	0	0	0	0	0	575	510	65	575	510	65	345	305	40	230	205	25	دبلوم التأهيل التربوي Educational Qualification Diploma
766	477	289	55	30	25	148	95	53	230	151	79	333	201	132	766	477	289	190	127	63	576	350	226	الإعلام Media
4661	3826	835	831	707	124	1115	940	175	1093	903	190	1622	1276	346	4661	3826	835	1015	810	205	3646	3016	630	الأداب Arts
1483	686	797	0	0	0	0	0	0	0	0	0	1483	686	797	1483	686	797	1483	686	797	0	0	0	التعليم المستمر - سنة تحضيرية Continuous Education-Preparing Year
42669	27889	14780	6843	4785	2058	10126	6696	3430	9360	6236	3124	16340	10172	6168	42669	27889	14780	10956	6753	4203	31713	21136	10577	المجموع



جامعة القدس المفتوحة

AL-Quds Open University

توزيع الطلبة القدامى والجدد حسب فروع الجامعة والجنس

Distribution of Old & New Students By Branches and Gender

الفصل الأول من العام الدراسي 2021/2022

1211

المجموع			الجدد			القدامى			فروع الجامعة
المجموع	إناث	ذكور	المجموع	إناث	ذكور	المجموع	إناث	ذكور	الجنس
772	584	188	164	115	49	608	469	139	فروع القدس Al-Quds Branch
483	7	476	67	0	67	416	7	409	نظام الأسرى Asra
6466	4349	2117	1642	1071	571	4824	3278	1546	فروع نابلس Nablus Branch
1568	1163	405	358	246	112	1210	917	293	فروع قلقيلية Qalqilya Branch
1589	1095	494	403	262	141	1186	833	353	فروع سلفيت Salfeet Branch
1045	724	321	262	186	76	783	538	245	فروع طوباس Tubas Branch
5560	3459	2101	1439	785	654	4121	2674	1447	فروع رام الله والبيرة Ramallah & Al-Bireh Branch
909	613	296	227	138	89	682	475	207	فروع أريحا Jericho Branch
2696	2073	623	670	486	184	2026	1587	439	فروع بيت لحم Bethlehem Branch
172	150	22	22	19	3	150	131	19	فروع بيت لحم / برطعة a'Bethlehem Branch \ Barta
3572	2590	982	870	602	268	2702	1988	714	فروع الخليل Hebron Branch
1203	923	280	323	239	84	880	684	196	فروع دورا Dora Branch
1002	842	160	273	223	50	729	619	110	فروع يطا Yatta Branch
2673	1049	1624	840	313	527	1833	736	1097	فروع غزة Gaza Branch
998	558	440	277	129	148	721	429	292	فروع الوسطى Al-Wosta Branch
4912	3728	1184	1195	939	256	3717	2789	928	فروع جنين Jenin Branch
2336	1488	848	566	362	204	1770	1126	644	فروع طولكرم Tulkarm Branch
806	347	459	236	79	157	570	268	302	فروع خان يونس Khanyounis Branch
1688	895	793	468	209	259	1220	686	534	فروع رفح Rafah Branch
2219	1252	967	654	350	304	1565	902	663	فروع شمال غزة North Gaza Branch
42669	27889	14780	10956	6753	4203	31713	21136	10577	المجموع





جامعة القدس المفتوحة

AL-Quds Open University

توزيع الطلبة حسب فروع الجامعة والمستوى الأكاديمي والجنس

Distribution students By Branches, Academic level, and Gender

الفصل الأول من العام الدراسي 2021/2022

1211

عدد الطلبة حسب المستوى الدراسي														فروع الجامعة		
المجموع			مستوى رابعة			مستوى ثالثة			مستوى ثانية			مستوى أولى			الجنس	
المجموع	إناث	ذكور	المجموع	إناث	ذكور	المجموع	إناث	ذكور	المجموع	إناث	ذكور	المجموع	إناث	ذكور		
772	584	188	143	110	33	180	142	38	182	141	41	267	191	76	فرع القدس	Al-Quds Branch
483	7	476	78	0	78	142	0	142	115	7	108	148	0	148	نظام الأسرى	Asra
6466	4349	2117	967	662	305	1529	1034	495	1591	1098	493	2379	1555	824	فرع نابلس	Nablus Branch
1568	1163	405	253	190	63	408	317	91	373	281	92	534	375	159	فرع قلقيلية	Qalqilya Branch
1589	1095	494	257	180	77	415	291	124	350	257	93	567	367	200	فرع سلفيت	Salfeet Branch
1045	724	321	134	98	36	234	150	84	196	132	64	481	344	137	فرع طوباس	Tubas Branch
5560	3459	2101	855	611	244	1402	901	501	1232	794	438	2071	1153	918	فرع رام الله والبيرة	Ramallah & Al-Bireh Branch
909	613	296	146	107	39	179	121	58	247	169	78	337	216	121	فرع أريحا	Jericho Branch
2696	2073	623	423	340	83	612	496	116	667	500	167	994	737	257	فرع بيت لحم	Bethlehem Branch
172	150	22	67	61	6	51	42	9	27	24	3	27	23	4	فرع بيت لحم / برطعة	a'Bethlehem Branch \ Barta
3572	2590	982	604	461	143	873	633	240	767	553	214	1328	943	385	فرع الخليل	Hebron Branch
1203	923	280	181	142	39	279	218	61	251	192	59	492	371	121	فرع دورا	Dora Branch
1002	842	160	172	143	29	232	199	33	212	185	27	386	315	71	فرع يطا	Yatta Branch
2673	1049	1624	346	166	180	558	212	346	453	164	289	1316	507	809	فرع غزة	Gaza Branch
998	558	440	176	119	57	239	136	103	183	98	85	400	205	195	فرع الوسطى	Al-Wosta Branch
4912	3728	1184	789	612	177	1185	881	304	1154	855	299	1784	1380	404	فرع جنين	Jenin Branch
2336	1488	848	456	305	151	567	348	219	471	299	172	842	536	306	فرع طولكرم	Tulkarm Branch
806	347	459	153	79	74	174	84	90	148	60	88	331	124	207	فرع خان يونس	Khanyounis Branch
1688	895	793	314	201	113	374	206	168	320	183	137	680	305	375	فرع رفح	Rafah Branch
2219	1252	967	329	198	131	493	285	208	421	244	177	976	525	451	فرع شمال غزة	North Gaza Branch
42669	27889	14780	6843	4785	2058	10126	6696	3430	9360	6236	3124	16340	10172	6168	المجموع	



جامعة القدس المفتوحة  
AL-Quds Open University

توزيع الطلبة في كلية التكنولوجيا والعلوم التطبيقية حسب التخصص والمستوى الأكاديمي والجنس

Distribution of Students In Technology and Applied Sciences faculty By Specialization, Academic Level, Gender

الفصل الأول من العام الدراسي 2021/2022

1211

عدد الطلبة حسب المستوى الدراسي												عدد الطلبة القدامى والجدد									التكنولوجيا والعلوم التطبيقية Technology and Applied Sciences			
المجموع			مستوى رابع			مستوى ثالث			مستوى ثاني			مستوى أول			المجموع			جدد			قدامى			الجنس
المجموع	إناث	ذكور	المجموع	إناث	ذكور	المجموع	إناث	ذكور	المجموع	إناث	ذكور	المجموع	إناث	ذكور	المجموع	إناث	ذكور	المجموع	إناث	ذكور	المجموع	إناث	ذكور	
481	169	312	1	1	0	0	0	0	16	4	12	464	164	300	481	169	312	406	151	255	75	18	57	غير متخصص
2406	1028	1378	301	164	137	491	225	266	643	260	383	971	379	592	2406	1028	1378	626	262	364	1780	766	1014	أنظمة المعلومات الحاسوبية Computer Information Systems
769	331	438	102	45	57	237	106	131	202	97	105	228	83	145	769	331	438	150	56	94	619	275	344	تكنولوجيا المعلومات والاتصالات Information and Communication Technolog
166	148	18	35	29	6	51	45	6	40	39	1	40	35	5	166	148	18	23	20	3	143	128	15	علوم Science
1212	1020	192	219	190	29	311	252	59	301	257	44	381	321	60	1212	1020	192	262	224	38	950	796	154	رياضيات Mathematics
232	194	38	0	0	0	89	79	10	98	82	16	45	33	12	232	194	38	28	19	9	204	175	29	المكتبات وتقنية المعلومات Library and Information Technology
5266	2890	2376	658	429	229	1179	707	472	1300	739	561	2129	1015	1114	5266	2890	2376	1495	732	763	3771	2158	1613	المجموع



جامعة القدس المفتوحة

AL-Quds Open University

توزيع الطلبة في كلية الزراعة حسب التخصص والمستوى الأكاديمي والجنس

Distribution of Students In Agriculture faculty By Specialization, Academic Level, Gender

الفصل الأول من العام الدراسي 2021/2022

1211

عدد الطلبة حسب المستوى الدراسي												عدد الطلبة القدامى والجدد									الزراعة Agriculture			
المجموع			مستوى رابع			مستوى ثالث			مستوى ثاني			مستوى أول			المجموع			جدد			قدامى			الجنس
المجموع	إناث	ذكور	المجموع	إناث	ذكور	المجموع	إناث	ذكور	المجموع	إناث	ذكور	المجموع	إناث	ذكور	المجموع	إناث	ذكور	المجموع	إناث	ذكور	المجموع	إناث	ذكور	
21	13	8	0	0	0	3	2	1	3	2	1	15	9	6	21	13	8	10	6	4	11	7	4	غير متخصص
1	0	1	1	0	1	0	0	0	0	0	0	0	0	0	1	0	1	0	0	0	1	0	1	التنمية الريفية Rural Development
145	71	74	65	36	29	28	14	14	25	8	17	27	13	14	145	71	74	15	7	8	130	64	66	الإنتاج النباتي والوقاية Plant Production and Protection
21	2	19	0	0	0	3	1	2	7	0	7	11	1	10	21	2	19	9	1	8	12	1	11	الإنتاج الحيواني Animal Production
84	75	9	0	0	0	20	17	3	30	28	2	34	30	4	84	75	9	24	24	0	60	51	9	التصنيع الغذائي Food Industry
2	0	2	0	0	0	0	0	0	0	0	0	2	0	2	2	0	2	1	0	1	1	0	1	التسويق والارشاد الزراعي Agricultural Marketing & Extension
274	161	113	66	36	30	54	34	20	65	38	27	89	53	36	274	161	113	59	38	21	215	123	92	المجموع



جامعة القدس المفتوحة  
AL-Quds Open University

توزيع الطلبة في كلية التنمية الاجتماعية والأسرية حسب التخصص والمستوى الأكاديمي والجنس

Distribution of Students In Social and Family Development faculty By Specialization, Academic Level, Gender

الفصل الأول من العام الدراسي 2021/2022

1211

عدد الطلبة حسب المستوى الدراسي												عدد الطلبة القدامى والجدد									التنمية الاجتماعية والأسرية Social and Family Development			
المجموع			مستوى رابع			مستوى ثالث			مستوى ثاني			مستوى أول			المجموع			جدد			قدامى			الجنس
المجموع	إناث	ذكور	المجموع	إناث	ذكور	المجموع	إناث	ذكور	المجموع	إناث	ذكور	المجموع	إناث	ذكور	المجموع	إناث	ذكور	المجموع	إناث	ذكور	المجموع	إناث	ذكور	
1	1	0	0	0	0	0	0	0	0	0	0	1	1	0	1	1	0	1	1	0	0	0	0	غير متخصص
3036	1746	1290	598	417	181	875	519	356	651	367	284	912	443	469	3036	1746	1290	519	259	260	2517	1487	1030	الخدمة الاجتماعية Social Work
140	78	62	38	24	14	57	30	27	12	5	7	33	19	14	140	78	62	14	7	7	126	71	55	تنمية المجتمع المحلي Local Community Development
23	19	4	15	12	3	6	5	1	2	2	0	0	0	0	23	19	4	0	0	0	23	19	4	التربية الخاصة Special Education
617	615	2	71	70	1	160	159	1	175	175	0	211	211	0	617	615	2	131	131	0	486	484	2	رعاية الطفل Child Care
40	36	4	2	2	0	21	19	2	13	11	2	4	4	0	40	36	4	2	2	0	38	34	4	النوع الاجتماعي وقضايا التنمية Gender and Development Issues
3857	2495	1362	724	525	199	1119	732	387	853	560	293	1161	678	483	3857	2495	1362	667	400	267	3190	2095	1095	المجموع



جامعة القدس المفتوحة  
AL-Quds Open University

توزيع الطلبة في كلية العلوم الإدارية والإقتصادية حسب التخصص والمستوى الأكاديمي والجنس

Distribution of Students In Administrative and Economic Sciences faculty By Specialization, Academic Level, Gender

الفصل الأول من العام الدراسي 2021/2022

1211

عدد الطلبة حسب المستوى الدراسي												عدد الطلبة القدامى والجدد									العلوم الإدارية والإقتصادية Administrative and Economic Sciences			
المجموع			مستوى رابع			مستوى ثالث			مستوى ثاني			مستوى أول			المجموع			جدد			قدامى			الجنس
المجموع	إناث	ذكور	المجموع	إناث	ذكور	المجموع	إناث	ذكور	المجموع	إناث	ذكور	المجموع	إناث	ذكور	المجموع	إناث	ذكور	المجموع	إناث	ذكور	المجموع	إناث	ذكور	
1326	591	735	0	0	0	2	1	1	19	14	5	1305	576	729	1326	591	735	1300	581	719	26	10	16	غير متخصص
5851	3179	2672	1007	608	399	1586	857	729	1344	740	604	1914	974	940	5851	3179	2672	1169	596	573	4682	2583	2099	إدارة الأعمال Business Administration
65	29	36	15	7	8	19	9	10	13	7	6	18	6	12	65	29	36	11	3	8	54	26	28	الإقتصاد Economics
4774	2330	2444	972	481	491	1678	794	884	1428	718	710	696	337	359	4774	2330	2444	15	7	8	4759	2323	2436	المحاسبة Accounting
1174	777	397	186	127	59	311	210	101	303	208	95	374	232	142	1174	777	397	236	141	95	938	636	302	العلوم المالية والمصرفية Banking and Financial Sciences
325	104	221	97	29	68	153	53	100	59	17	42	16	5	11	325	104	221	0	0	0	325	104	221	التسويق Marketing
1047	841	206	337	282	55	278	212	66	176	149	27	256	198	58	1047	841	206	122	100	22	925	741	184	الإدارة الصحية Health Management
114	77	37	0	0	0	0	0	0	50	32	18	64	45	19	114	77	37	45	33	12	69	44	25	الإدارة السياحية التطبيقية Applied tourism management
240	131	109	0	0	0	0	0	0	85	47	38	155	84	71	240	131	109	112	63	49	128	68	60	علوم التأمين Insurance sciences
665	308	357	0	0	0	26	6	20	129	52	77	510	250	260	665	308	357	388	193	195	277	115	162	التسويق الرقمي Digital Marketing
107	57	50	0	0	0	0	0	0	4	3	1	103	54	49	107	57	50	86	47	39	21	10	11	الإدارة والسياسات العامة Administration and public policies
15688	8424	7264	2614	1534	1080	4053	2142	1911	3610	1987	1623	5411	2761	2650	15688	8424	7264	3484	1764	1720	12204	6660	5544	المجموع



جامعة القدس المفتوحة  
AL-Quds Open University

توزيع الطلبة في كلية العلوم التربوية حسب التخصص والمستوى الأكاديمي والجنس

Distribution of Students In Educational Sciences faculty By Specialization, Academic Level, Gender

الفصل الأول من العام الدراسي 2021/2022

1211

عدد الطلبة حسب المستوى الدراسي												عدد الطلبة القدامى والجدد									العلوم التربوية Educational Sciences			
المجموع			مستوى رابع			مستوى ثالث			مستوى ثاني			مستوى أول			المجموع			جدد			قدامى			الجنس
المجموع	إناث	ذكور	المجموع	إناث	ذكور	المجموع	إناث	ذكور	المجموع	إناث	ذكور	المجموع	إناث	ذكور	المجموع	إناث	ذكور	المجموع	إناث	ذكور	المجموع	إناث	ذكور	الجنس
4692	4177	515	922	806	116	1198	1072	126	1015	912	103	1557	1387	170	4692	4177	515	960	859	101	3732	3318	414	المرحلة الأساسية الأولى Elementary Education
1004	616	388	243	148	95	264	171	93	223	130	93	274	167	107	1004	616	388	172	114	58	832	502	330	تعليم التربية الإسلامية Teaching Islamic Education
799	420	379	212	111	101	242	117	125	155	81	74	190	111	79	799	420	379	85	49	36	714	371	343	تعليم الاجتماعيات Teaching Social Studies
1607	1457	150	300	271	29	470	429	41	415	385	30	422	372	50	1607	1457	150	258	227	31	1349	1230	119	التربية الخاصة Special Education
502	456	46	84	77	7	179	163	16	124	112	12	115	104	11	502	456	46	51	47	4	451	409	42	مصادر التعلم وتكنولوجيا التعليم Learning Resources and Educational Techn
939	845	94	0	0	0	46	40	6	257	222	35	636	583	53	939	845	94	418	378	40	521	467	54	الإرشاد والصحة النفسية Counseling and Mental Health
324	251	73	0	0	0	0	0	0	4	2	2	320	249	71	324	251	73	274	217	57	50	34	16	القضاء والسياسة الشرعية Sharia Judiciary and Politics
65	56	9	30	24	6	21	20	1	6	5	1	8	7	1	65	56	9	0	0	0	65	56	9	اللغة العربية وأساليب تدريسها Arabic Language and its Teaching Methods
93	81	12	55	47	8	26	25	1	5	4	1	7	5	2	93	81	12	0	0	0	93	81	12	اللغة الإنجليزية وأساليب تدريسها English Language and its Teaching Method
63	51	12	41	33	8	10	7	3	4	4	0	8	7	1	63	51	12	0	0	0	63	51	12	الرياضيات وأساليب تدريسها Mathematics and its Teaching Methods
11	10	1	8	7	1	2	2	0	1	1	0	0	0	0	11	10	1	0	0	0	11	10	1	تعليم العلوم Teaching Science
10099	8420	1679	1895	1524	371	2458	2046	412	2209	1858	351	3537	2992	545	10099	8420	1679	2218	1891	327	7881	6529	1352	المجموع



جامعة القدس المفتوحة

AL-Quds Open University

توزيع الطلبة في كلية الإعلام حسب التخصص والمستوى الأكاديمي والجنس

Distribution of Students In Media faculty By Specialization, Academic Level, Gender

الفصل الأول من العام الدراسي 2021/2022

1211

عدد الطلبة حسب المستوى الدراسي												عدد الطلبة القدامى والجدد									الإعلام Media			
المجموع			مستوى رابع			مستوى ثالث			مستوى ثاني			مستوى أول			المجموع			جدد			قدامى			الجنس
المجموع	إناث	ذكور	المجموع	إناث	ذكور	المجموع	إناث	ذكور	المجموع	إناث	ذكور	المجموع	إناث	ذكور	المجموع	إناث	ذكور	المجموع	إناث	ذكور	المجموع	إناث	ذكور	
395	207	188	40	17	23	80	44	36	99	59	40	176	87	89	395	207	188	104	63	41	291	144	147	الإعلام الجديد New Media
371	270	101	15	13	2	68	51	17	131	92	39	157	114	43	371	270	101	86	64	22	285	206	79	العلاقات العامة والاعلان Public Relations and Advertising
766	477	289	55	30	25	148	95	53	230	151	79	333	201	132	766	477	289	190	127	63	576	350	226	المجموع



جامعة القدس المفتوحة

AL-Quds Open University

توزيع الطلبة في كلية الآداب حسب التخصص والمستوى الأكاديمي والجنس

Distribution of Students In Arts faculty By Specialization, Academic Level, Gender

الفصل الأول من العام الدراسي 2021/2022

1211

عدد الطلبة حسب المستوى الدراسي												عدد الطلبة القدامى والجدد									الأداب Arts			
المجموع			مستوى رابع			مستوى ثالث			مستوى ثاني			مستوى أول			المجموع			جدد			قدامى			الجنس
المجموع	إناث	ذكور	المجموع	إناث	ذكور	المجموع	إناث	ذكور	المجموع	إناث	ذكور	المجموع	إناث	ذكور	المجموع	إناث	ذكور	المجموع	إناث	ذكور	المجموع	إناث	ذكور	
863	715	148	0	0	0	1	1	0	13	12	1	849	702	147	863	715	148	728	609	119	135	106	29	غير متخصص
1148	900	248	232	186	46	264	224	40	262	215	47	390	275	115	1148	900	248	228	160	68	920	740	180	اللغة العربية وآدابها Arabic Language And Literature
2421	2073	348	591	516	75	796	682	114	728	623	105	306	252	54	2421	2073	348	3	3	0	2418	2070	348	اللغة الانجليزية وآدابها English Language And Literature
229	138	91	8	5	3	54	33	21	90	53	37	77	47	30	229	138	91	56	38	18	173	100	73	اللغة العبرية وآدابها Hebrew Language And Literature
4661	3826	835	831	707	124	1115	940	175	1093	903	190	1622	1276	346	4661	3826	835	1015	810	205	3646	3016	630	المجموع





جامعة القدس المفتوحة  
AL-Quds Open University

توزيع الطلبة في كلية التعليم المستمر - سنة تحضيرية حسب التخصص والمستوى الأكاديمي والجنس

Distribution of Students In Continuous Education-Preparing Year faculty By Specialization, Academic Level, Gender

الفصل الأول من العام الدراسي 2021/2022

1211

عدد الطلبة حسب المستوى الدراسي												عدد الطلبة القدامى والجدد									التعليم المستمر - سنة تحضيرية -Continuous Education Preparing Year			
المجموع			مستوى رابع			مستوى ثالث			مستوى ثاني			مستوى أول			المجموع			جدد			قدامى			الجنس
المجموع	إناث	ذكور	المجموع	إناث	ذكور	المجموع	إناث	ذكور	المجموع	إناث	ذكور	المجموع	إناث	ذكور	المجموع	إناث	ذكور	المجموع	إناث	ذكور	المجموع	إناث	ذكور	سنة تحضيرية
1483	686	797	0	0	0	0	0	0	0	0	0	1483	686	797	1483	686	797	1483	686	797	0	0	0	سنة تحضيرية
Preparing Year																								
1483	686	797	0	0	0	0	0	0	0	0	0	1483	686	797	1483	686	797	1483	686	797	0	0	0	المجموع



جامعة القدس المفتوحة

AL-Quds Open University

توزيع الطلبة في كلية دبلوم التأهيل التربوي حسب التخصص والمستوى الأكاديمي والجنس

Distribution of Students In Educational Qualification Diploma faculty By Specialization, Academic Level, Gender

الفصل الأول من العام الدراسي 2021/2022

1211

عدد الطلبة حسب المستوى الدراسي												عدد الطلبة القدامى والجدد									دبلوم التأهيل التربوي Educational Qualification Diploma			
المجموع			مستوى رابع			مستوى ثالث			مستوى ثاني			مستوى أول			المجموع			جدد			قدامى			الجنس
المجموع	إناث	ذكور	المجموع	إناث	ذكور	المجموع	إناث	ذكور	المجموع	إناث	ذكور	المجموع	إناث	ذكور	المجموع	إناث	ذكور	المجموع	إناث	ذكور	المجموع	إناث	ذكور	التأهيل التربوي Education
575	510	65	0	0	0	0	0	0	0	0	0	575	510	65	575	510	65	345	305	40	230	205	25	التأهيل التربوي Education
575	510	65	0	0	0	0	0	0	0	0	0	575	510	65	575	510	65	345	305	40	230	205	25	المجموع



**جامعة القدس المفتوحة**  
**AL-Quds Open University**  
**توزيع الطلبة حسب الكلية وفروع الجامعة والجنس**  
**Distribution Of Students By Faculty, Branches, Gender**  
**الفصل الأول من العام الدراسي 2021/2022**  
**1211**

المجموع Total	دبلوم التأهيل التربوي Educational Qualification Diploma			العلوم التربوية Educational Sciences			العلوم الإدارية والإقتصادية Administrative and Economic Sciences			الزراعة Agriculture			التممية الاجتماعية والأسرية Social and Family Development			التكنولوجيا والعلوم التطبيقية Technology and Applied Sciences			التعليم المستمر - سنة تحضيرية Continuous Education-Preparing			الإعلام Media			الأداب Arts			فروع الجامعة Branches		
	إناث	ذكور	المجموع	إناث	ذكور	المجموع	إناث	ذكور	المجموع	إناث	ذكور	المجموع	إناث	ذكور	المجموع	إناث	ذكور	المجموع	إناث	ذكور	المجموع	إناث	ذكور	المجموع	الجنس					
772	584	188	17	14	3	254	220	34	197	118	79		148	106	42	32	27	5	23	15	8				101	84	17	فرع القدس Al-Quds Branch		
483	7	476				187	0	187	1	0	1		295	7	288													نظام الأسرى Asra		
6466	4349	2117	63	61	2	1394	1225	169	2757	1549	1208	6	4	2	437	261	176	786	518	268	221	105	116	214	155	59	588	471	117	فرع نابلس Nablus Branch
1568	1163	405	18	15	3	281	234	47	539	329	210		147	113	34	243	202	41	40	21	19	58	49	9	242	200	42	فرع قلقيلية Qalqilya Branch		
1589	1095	494	38	36	2	330	276	54	626	333	293		134	92	42	222	177	45	56	27	29				183	154	29	فرع سلفيت Salfeet Branch		
1045	724	321	7	7	0	238	209	29	375	213	162	31	14	17	126	72	54	131	99	32	29	18	11	4	4	0	104	88	16	فرع طوباس Tubas Branch
5560	3459	2101	54	52	2	902	813	89	3041	1625	1416		374	232	142	420	224	196	195	77	118	154	95	59	420	341	79	فرع رام الله والبيرة Ramallah & Al-Bireh Branch		
909	613	296				140	123	17	458	260	198	50	28	22	82	66	16	46	28	18	36	22	14				97	86	11	فرع أريحا Jericho Branch
2696	2073	623	31	31	0	803	714	89	830	545	285	23	17	6	314	238	76	253	172	81	71	51	20	58	36	22	313	269	44	فرع بيت لحم Bethlehem Branch
172	150	22													159	139	20										13	11	2	فرع بيت لحم / برطعة a'Bethlehem Branch \ Barta
3572	2590	982	59	56	3	1032	917	115	1260	731	529	83	44	39	330	238	92	332	239	93	71	39	32	27	18	9	378	308	70	فرع الخليل Hebron Branch
1203	923	280	33	32	1	378	309	69	367	241	126				145	116	29	100	79	21	31	18	13	15	10	5	134	118	16	فرع دورا Dora Branch
1002	842	160	30	28	2	433	383	50	207	152	55				99	86	13	68	53	15	32	22	10				133	118	15	فرع يطا Yatta Branch
2673	1049	1624	35	21	14	311	233	78	964	304	660				82	42	40	738	180	558	190	58	132	124	46	78	229	165	64	فرع غزة Gaza Branch



**جامعة القدس المفتوحة**  
**AL-Quds Open University**  
**توزيع الطلبة حسب الكلية وفروع الجامعة والجنس**  
**Distribution Of Students By Faculty, Branches, Gender**  
**الفصل الأول من العام الدراسي 2021/2022**  
**1211**

المجموع Total	دبلوم التأهيل التربوي Educational Qualification Diploma			العلوم التربوية Educational Sciences			العلوم الإدارية والاقتصادية Administrative and Economic Sciences			الزراعة Agriculture			التنمية الاجتماعية والأسرية Social and Family Development			التكنولوجيا والعلوم التطبيقية Technology and Applied Sciences			التعليم المستمر - سنة تحضيرية Continuous Education-Preparing			الإعلام Media			الأداب Arts			فروع الجامعة Branches	الجنس		
	ذكور	إناث	المجموع	ذكور	إناث	المجموع	ذكور	إناث	المجموع	ذكور	إناث	المجموع	ذكور	إناث	المجموع	ذكور	إناث	المجموع	ذكور	إناث	المجموع	ذكور	إناث	المجموع							
998	558	440	23	16	7	218	177	41	340	159	181				84	46	38	182	58	124	55	21	34				96	81	15	فرع الوسطى Al-Wosta Branch	
4912	3728	1184	64	58	6	1536	1307	229	1509	962	547	81	54	27	481	385	96	454	337	117	111	76	35				676	549	127	فرع جنين Jenin Branch	
2336	1488	848	47	45	2	602	483	119	844	369	475				148	111	37	256	147	109	54	27	27	63	48	15	322	258	64	فرع طولكرم Tulkarm Branch	
806	347	459	9	8	1	143	91	52	254	90	164				36	22	14	197	43	154	56	7	49	6	2	4	105	84	21	فرع خان يونس Khanyounis Branch	
1688	895	793	21	13	8	444	331	113	493	172	321				118	62	56	298	111	187	95	35	60	19	8	11	200	163	37	فرع رفح Rafah Branch	
2219	1252	967	26	17	9	473	375	98	626	272	354				118	61	57	508	196	312	117	47	70	24	6	18	327	278	49	فرع شمال غزة North Gaza Branch	
42669	27889	14780	575	510	65	10099	8420	1679	15688	8424	7264	274	161	113	3857	2495	1362	5266	2890	2376	1483	686	797	766	477	289	4661	3826	835	المجموع	



جامعة القدس المفتوحة

AL-Quds Open University

توزيع الطلبة القدامى حسب الكلية وفروع الجامعة والجنس

Distribution Of Old Students By Faculty, Branches, Gender

الفصل الأول من العام الدراسي 2021/2022

1211

المجموع Total	دبلوم التأهيل التربوي Educational Qualification Diploma			العلوم التربوية Educational Sciences			العلوم الإدارية والاقتصادية Administrative and Economic Sciences			الزراعة Agriculture			التنمية الاجتماعية والأسرية Social and Family Development			التكنولوجيا والعلوم التطبيقية Technology and Applied Sciences			التعليم المستمر - سنة تحضيرية Continuous Education-Preparing			الإعلام Media			الأداب Arts			فروع الجامعة Branches		
	ذكور	إناث	المجموع	ذكور	إناث	المجموع	ذكور	إناث	المجموع	ذكور	إناث	المجموع	ذكور	إناث	المجموع	ذكور	إناث	المجموع	ذكور	إناث	المجموع	ذكور	إناث	المجموع	الجنس					
608	469	139	9	7	2	220	192	28	160	100	60				112	80	32	29	25	4	0	0	0				78	65	13	فروع القدس Al-Quds Branch
416	7	409				182	0	182	1	0	1				233	7	226													نظام الأسرى Asra
4824	3278	1546	29	28	1	1068	944	124	2165	1217	948	1	0	1	356	219	137	594	393	201	0	0	0	151	106	45	460	371	89	فروع نابلس Nablus Branch
1210	917	293	9	8	1	213	180	33	437	275	162				122	91	31	184	156	28	0	0	0	43	36	7	202	171	31	فروع قلقيلية Qalqilya Branch
1186	833	353	13	11	2	259	211	48	492	276	216				118	84	34	167	132	35	0	0	0				137	119	18	فروع سلفيت Salfeet Branch
783	538	245	3	3	0	175	153	22	296	167	129	28	14	14	97	55	42	106	80	26	0	0	0	2	2	0	76	64	12	فروع طوباس Tubas Branch
4121	2674	1447	21	20	1	715	640	75	2336	1308	1028				312	196	116	303	171	132	0	0	0	106	68	38	328	271	57	فروع رام الله والبيرة Ramallah & Al-Bireh Branch
682	475	207				115	103	12	346	197	149	42	27	15	69	58	11	27	17	10	0	0	0				83	73	10	فروع أريحا Jericho Branch
2026	1587	439	16	16	0	638	570	68	629	414	215	14	11	3	255	194	61	189	140	49	0	0	0	42	26	16	243	216	27	فروع بيت لحم Bethlehem Branch
150	131	19													139	122	17										11	9	2	فروع بيت لحم / برطعة a'Bethlehem Branch \ Barta
2702	1988	714	27	26	1	799	717	82	969	580	389	70	32	38	281	205	76	252	186	66	0	0	0	25	17	8	279	225	54	فروع الخليل Hebron Branch
880	684	196	14	13	1	281	234	47	282	194	88				123	97	26	72	56	16	0	0	0	15	10	5	93	80	13	فروع دورا Dora Branch
729	619	110	9	8	1	329	287	42	161	124	37				80	69	11	52	43	9	0	0	0				98	88	10	فروع يطا Yatta Branch
1833	736	1097	9	8	1	248	192	56	723	218	505				65	32	33	504	118	386	0	0	0	106	36	70	178	132	46	فروع غزة Gaza Branch



جامعة القدس المفتوحة

AL-Quds Open University

توزيع الطلبة القدامى حسب الكلية وفروع الجامعة والجنس

Distribution Of Old Students By Faculty, Branches, Gender

الفصل الأول من العام الدراسي 2021/2022

1211

المجموع Total	دبلوم التأهيل التربوي Educational Qualification Diploma			العلوم التربوية Educational Sciences			العلوم الإدارية والإقتصادية Administrative and Economic Sciences			الزراعة Agriculture			التنمية الاجتماعية والأسرية Social and Family Development			التكنولوجيا والعلوم التطبيقية Technology and Applied Sciences			التعليم المستمر - سنة تحضيرية Continuous Education-Preparing			الإعلام Media			الأداب Arts			فروع الجامعة Branches		
	المجموع	إناث	ذكور	المجموع	إناث	ذكور	المجموع	إناث	ذكور	المجموع	إناث	ذكور	المجموع	إناث	ذكور	المجموع	إناث	ذكور	المجموع	إناث	ذكور	المجموع	إناث	ذكور	الجنس					
721	429	292	4	2	2	190	156	34	265	126	139				74	40	34	111	41	70	0	0	0				77	64	13	فروع الوسطى Al-Wosta Branch
3717	2789	928	32	27	5	1139	953	186	1205	756	449	60	39	21	397	321	76	349	259	90	0	0	0				535	434	101	فروع جنين Jenin Branch
1770	1126	644	23	21	2	461	368	93	685	297	388				121	94	27	184	110	74	0	0	0	49	38	11	247	198	49	فروع طولكرم Tulkarm Branch
570	268	302	4	4	0	113	70	43	205	74	131				31	20	11	126	30	96	0	0	0	5	1	4	86	69	17	فروع خان يونس Khanyounis Branch
1220	686	534	5	2	3	374	275	99	377	139	238				100	55	45	185	70	115	0	0	0	11	5	6	168	140	28	فروع رفح Rafah Branch
1565	902	663	3	1	2	362	284	78	470	198	272				105	56	49	337	131	206	0	0	0	21	5	16	267	227	40	فروع شمال غزة North Gaza Branch
31713	21136	10577	230	205	25	7881	6529	1352	12204	6660	5544	215	123	92	3190	2095	1095	3771	2158	1613	0	0	0	576	350	226	3646	3016	630	المجموع



جامعة القدس المفتوحة

AL-Quds Open University

توزيع الطلبة الجدد حسب الكلية وفروع الجامعة والجنس

Distribution Of New Students By Faculty, Branches, Gender

الفصل الأول من العام الدراسي 2021/2022

1211

المجموع Total	دبلوم التأهيل التربوي			العلوم التربوية			العلوم الإدارية والإقتصادية			الزراعة			التنمية الاجتماعية والأسرية			التكنولوجيا والعلوم التطبيقية			التعليم المستمر - سنة تحضيرية			الإعلام			الأداب			فروع الجامعة Branches		
	المجموع	إناث	ذكور	المجموع	إناث	ذكور	المجموع	إناث	ذكور	المجموع	إناث	ذكور	المجموع	إناث	ذكور	المجموع	إناث	ذكور	المجموع	إناث	ذكور	المجموع	إناث	ذكور	المجموع	إناث	ذكور		الجنس	
164	115	49	8	7	1	34	28	6	37	18	19				36	26	10	3	2	1	23	15	8				23	19	4	فرع القدس Al-Quds Branch
67	0	67				5	0	5	0	0	0				62	0	62												نظام الأسرى Asra	
1642	1071	571	34	33	1	326	281	45	592	332	260	5	4	1	81	42	39	192	125	67	221	105	116	63	49	14	128	100	28	فرع نابلس Nablus Branch
358	246	112	9	7	2	68	54	14	102	54	48				25	22	3	59	46	13	40	21	19	15	13	2	40	29	11	فرع قلقيلية Qalqilya Branch
403	262	141	25	25	0	71	65	6	134	57	77				16	8	8	55	45	10	56	27	29				46	35	11	فرع سلفيت Salfeet Branch
262	186	76	4	4	0	63	56	7	79	46	33	3	0	3	29	17	12	25	19	6	29	18	11	2	2	0	28	24	4	فرع طوباس Tubas Branch
1439	785	654	33	32	1	187	173	14	705	317	388				62	36	26	117	53	64	195	77	118	48	27	21	92	70	22	فرع رام الله والبيرة Ramallah & Al-Bireh Branch
227	138	89				25	20	5	112	63	49	8	1	7	13	8	5	19	11	8	36	22	14				14	13	1	فرع أريحا Jericho Branch
670	486	184	15	15	0	165	144	21	201	131	70	9	6	3	59	44	15	64	32	32	71	51	20	16	10	6	70	53	17	فرع بيت لحم Bethlehem Branch
22	19	3													20	17	3										2	2	0	فرع بيت لحم / برطعة a'Bethlehem Branch \ Barta
870	602	268	32	30	2	233	200	33	291	151	140	13	12	1	49	33	16	80	53	27	71	39	32	2	1	1	99	83	16	فرع الخليل Hebron Branch
323	239	84	19	19	0	97	75	22	85	47	38				22	19	3	28	23	5	31	18	13	0	0	0	41	38	3	فرع دورا Dora Branch
273	223	50	21	20	1	104	96	8	46	28	18				19	17	2	16	10	6	32	22	10				35	30	5	فرع يطا Yatta Branch
840	313	527	26	13	13	63	41	22	241	86	155				17	10	7	234	62	172	190	58	132	18	10	8	51	33	18	فرع غزة Gaza Branch



جامعة القدس المفتوحة

AL-Quds Open University

توزيع الطلبة الجدد حسب الكلية وفروع الجامعة والجنس

Distribution Of New Students By Faculty, Branches, Gender

الفصل الأول من العام الدراسي 2021/2022

1211

المجموع Total	دبلوم التأهيل التربوي Educational Qualification Diploma			العلوم التربوية Educational Sciences			العلوم الإدارية والاقتصادية Administrative and Economic Sciences			الزراعة Agriculture			التنمية الاجتماعية والأسرية Social and Family Development			التكنولوجيا والعلوم التطبيقية Technology and Applied Sciences			التعليم المستمر - سنة تحضيرية Continuous Education-Preparing			الإعلام Media			الأداب Arts			فروع الجامعة Branches		
	المجموع	إناث	ذكور	المجموع	إناث	ذكور	المجموع	إناث	ذكور	المجموع	إناث	ذكور	المجموع	إناث	ذكور	المجموع	إناث	ذكور	المجموع	إناث	ذكور	المجموع	إناث	ذكور	الجنس					
277	129	148	19	14	5	28	21	7	75	33	42		10	6	4	71	17	54	55	21	34		19	17	2	فرع الوسطى Al-Wosta Branch				
1195	939	256	32	31	1	397	354	43	304	206	98	21	15	6	84	64	20	105	78	27	111	76	35		141	115	26	فرع جنين Jenin Branch		
566	362	204	24	24	0	141	115	26	159	72	87		27	17	10	72	37	35	54	27	27	14	10	4	75	60	15	فرع طولكرم Tulkarm Branch		
236	79	157	5	4	1	30	21	9	49	16	33		5	2	3	71	13	58	56	7	49	1	1	0	19	15	4	فرع خان يونس Khanyounis Branch		
468	209	259	16	11	5	70	56	14	116	33	83		18	7	11	113	41	72	95	35	60	8	3	5	32	23	9	فرع رفح Rafah Branch		
654	350	304	23	16	7	111	91	20	156	74	82		13	5	8	171	65	106	117	47	70	3	1	2	60	51	9	فرع شمال غزة North Gaza Branch		
10956	6753	4203	345	305	40	2218	1891	327	3484	1764	1720	59	38	21	667	400	267	1495	732	763	1483	686	797	190	127	63	1015	810	205	المجموع





جامعة القدس المفتوحة  
AL-Quds Open University

توزيع الطلبة في كلية التكنولوجيا والعلوم التطبيقية حسب التخصص وفروع الجامعة والجنس  
Distribution of Students In Technology and Applied Sciences Faculty By Specialization, Branches, Gender  
الفصل الأول من العام الدراسي 2021/2022

1211

المجموع Total	غير متخصص			علوم Science			رياضيات Mathematics			تكنولوجيا المعلومات والإتصالات Information and Communication Technology			أنظمة المعلومات الحاسوبية Computer Information Systems			المكتبات وتقنية المعلومات Library and Information Technology			فروع الجامعة Branches		
	إناث	ذكور	المجموع	إناث	ذكور	المجموع	إناث	ذكور	المجموع	إناث	ذكور	المجموع	إناث	ذكور	المجموع	إناث	ذكور	الجنس			
46	28	18	5	4	1				9	7	2				32	17	15		فرع أريحا Jericho Branch		
332	239	93	16	11	5	62	58	4	98	85	13	59	27	32	89	51	38	8	7	1	فرع الخليل Hebron Branch
32	27	5	2	1	1				19	19	0				11	7	4				فرع القدس Al-Quds Branch
182	58	124	37	9	28				36	26	10				109	23	86				فرع الوسطى Al-Wosta Branch
253	172	81	27	11	16				83	73	10	61	38	23	75	45	30	7	5	2	فرع بيت لحم Bethlehem Branch
454	337	117	25	16	9	44	36	8	126	106	20	55	40	15	171	106	65	33	33	0	فرع جنين Jenin Branch
197	43	154	36	6	30				24	15	9	5	1	4	131	20	111	1	1	0	فرع خان يونس Khanyounis Branch
100	79	21	14	8	6				46	39	7				36	29	7	4	3	1	فرع دورا Dora Branch
420	224	196	29	10	19	5	5	0	92	84	8	65	33	32	219	85	134	10	7	3	فرع رام الله والبيرة Ramallah & Al-Bireh Branch
298	111	187	22	7	15				48	37	11	17	2	15	211	65	146				فرع رفح Rafah Branch
222	177	45	13	9	4				65	62	3	28	17	11	100	73	27	16	16	0	فرع سلفيت Salfeet Branch
508	196	312	62	9	53				88	63	25	112	38	74	243	85	158	3	1	2	فرع شمال غزة North Gaza Branch
131	99	32	7	5	2				32	29	3	1	0	1	57	34	23	34	31	3	فرع طوباس Tubas Branch
256	147	109	23	4	19	10	6	4	119	88	31	26	12	14	72	32	40	6	5	1	فرع طولكرم Tulkarm Branch



جامعة القدس المفتوحة  
AL-Quds Open University

توزيع الطلبة في كلية التكنولوجيا والعلوم التطبيقية حسب التخصص وفروع الجامعة والجنس  
Distribution of Students In Technology and Applied Sciences Faculty By Specialization, Branches, Gender  
الفصل الأول من العام الدراسي 2021/2022

1211

المجموع Total	غير متخصص			علوم Science			رياضيات Mathematics			تكنولوجيا المعلومات والإتصالات Information and Communication Technology			أنظمة المعلومات الحاسوبية Computer Information Systems			المكتبات وتقنية المعلومات Library and Information Technology			فروع الجامعة Branches		
	المجموع	إناث	ذكور	المجموع	إناث	ذكور	المجموع	إناث	ذكور	المجموع	إناث	ذكور	المجموع	إناث	ذكور	المجموع	إناث	ذكور		الجنس	
738	180	558	80	16	64				40	29	11	185	26	159	425	106	319	8	3	5	فرع غزة Gaza Branch
243	202	41	7	5	2	12	12	0	70	64	6	41	33	8	74	56	18	39	32	7	فرع قلقيلية Qalqilya Branch
786	518	268	72	36	36	33	31	2	185	163	22	114	64	50	324	177	147	58	47	11	فرع نابلس Nablus Branch
68	53	15	4	2	2				32	31	1				27	17	10	5	3	2	فرع يثا Yatta Branch
5266	2890	2376	481	169	312	166	148	18	1212	1020	192	769	331	438	2406	1028	1378	232	194	38	المجموع



جامعة القدس المفتوحة

AL-Quds Open University

توزيع الطلبة القدامى في كلية التكنولوجيا والعلوم التطبيقية حسب التخصص وفروع الجامعة والجنس

Distribution of Old Students In Technology and Applied Sciences Faculty By Specialization, Branches, Gender

الفصل الأول من العام الدراسي 2021/2022

1211

المجموع Total	غير متخصص			علوم Science			رياضيات Mathematics			تكنولوجيا المعلومات والإتصالات Information and Communication Technology			أنظمة المعلومات الحاسوبية Computer Information Systems			المكتبات وتقنية المعلومات Library and Information Technology			فروع الجامعة Branches		
	المجموع	إناث	ذكور	المجموع	إناث	ذكور	المجموع	إناث	ذكور	المجموع	إناث	ذكور	المجموع	إناث	ذكور	المجموع	إناث	ذكور		الجنس	
27	17	10	1	1	0		6	5	1				20	11	9				فروع أريحا Jericho Branch		
252	186	66	3	2	1	56	52	4	66	61	5	51	24	27	68	40	28	8	7	1	فروع الخليل Hebron Branch
29	25	4	1	0	1				19	19	0				9	6	3				فروع القدس Al-Quds Branch
111	41	70	3	1	2				30	21	9				78	19	59				فروع الوسطى Al-Wosta Branch
189	140	49	4	3	1				67	59	8	49	32	17	62	41	21	7	5	2	فروع بيت لحم Bethlehem Branch
349	259	90	5	1	4	36	29	7	94	78	16	47	34	13	138	88	50	29	29	0	فروع جنين Jenin Branch
126	30	96	3	2	1				16	10	6	5	1	4	101	16	85	1	1	0	فروع خان يونس Khanyounis Branch
72	56	16	3	1	2				35	28	7				30	24	6	4	3	1	فروع دورا Dora Branch
303	171	132	6	2	4	5	5	0	78	70	8	51	27	24	156	62	94	7	5	2	فروع رام الله والبيرة Ramallah & Al-Bireh Branch
185	70	115	1	0	1				36	30	6	11	1	10	137	39	98				فروع رفح Rafah Branch
167	132	35	1	0	1				55	53	2	25	16	9	71	48	23	15	15	0	فروع سلفيت Salfeet Branch
337	131	206	11	0	11				66	43	23	80	28	52	178	60	118	2	0	2	فروع شمال غزة North Gaza Branch
106	80	26	2	1	1				28	25	3	1	0	1	44	26	18	31	28	3	فروع طوباس Tubas Branch
184	110	74	5	0	5	9	6	3	92	68	24	19	9	10	53	22	31	6	5	1	فروع طولكرم Tulkarm Branch



جامعة القدس المفتوحة

AL-Quds Open University

توزيع الطلبة القدامى في كلية التكنولوجيا والعلوم التطبيقية حسب التخصص وفروع الجامعة والجنس

Distribution of Old Students In Technology and Applied Sciences Faculty By Specialization, Branches, Gender

الفصل الأول من العام الدراسي 2021/2022

1211

المجموع Total	غير متخصص		علوم Science		رياضيات Mathematics		تكنولوجيا المعلومات والإتصالات Information and Communication Technology		أنظمة المعلومات الحاسوبية Computer Information Systems		المكتبات وتقنية المعلومات Library and Information Technology		فروع الجامعة Branches									
	المجموع	إناث	ذكور	المجموع	إناث	ذكور	المجموع	إناث	ذكور	المجموع	إناث	ذكور		الجنس								
504	118	386	10	1	9		33	24	9	151	19	132	305	72	233	5	2	3	فروع غزة Gaza Branch			
184	156	28	0	0	0	10	10	0	55	49	6	31	27	4	53	40	13	35	30	5	فروع قلقيلية Qalqilya Branch	
594	393	201	16	3	13	27	26	1	148	128	20	98	57	41	256	137	119	49	42	7	فروع نابلس Nablus Branch	
52	43	9	0	0	0		26	25	1				21	15	6	5	3	2				فروع يثا Yatta Branch
3771	2158	1613	75	18	57	143	128	15	950	796	154	619	275	344	1780	766	1014	204	175	29	المجموع	



جامعة القدس المفتوحة

AL-Quds Open University

توزيع الطلبة الجدد في كلية التكنولوجيا والعلوم التطبيقية حسب التخصص وفروع الجامعة والجنس

Distribution of New Students In Technology and Applied Sciences Faculty By Specialization, Branches, Gender

الفصل الأول من العام الدراسي 2021/2022

1211

المجموع Total	غير متخصص		علوم Science		رياضيات Mathematics		تكنولوجيا المعلومات والإتصالات Information and Communication Technology		أنظمة المعلومات الحاسوبية Computer Information Systems		المكتبات وتقنية المعلومات Library and Information Technology		فروع الجامعة Branches								
	إناث	ذكور	إناث	ذكور	إناث	ذكور	إناث	ذكور	إناث	ذكور	إناث	ذكور		الجنس							
19	11	8	4	3	1		3	2	1		12	6	6	فرع أريحا Jericho Branch							
80	53	27	13	9	4	6	6	0	32	24	8	8	3	5	21	11	10	0	0	0	فرع الخليل Hebron Branch
3	2	1	1	1	0				0	0	0				2	1	1				فرع القدس Al-Quds Branch
71	17	54	34	8	26				6	5	1				31	4	27				فرع الوسطى Al-Wosta Branch
64	32	32	23	8	15				16	14	2	12	6	6	13	4	9	0	0	0	فرع بيت لحم Bethlehem Branch
105	78	27	20	15	5	8	7	1	32	28	4	8	6	2	33	18	15	4	4	0	فرع جنين Jenin Branch
71	13	58	33	4	29				8	5	3	0	0	0	30	4	26	0	0	0	فرع خان يونس Khanyounis Branch
28	23	5	11	7	4				11	11	0				6	5	1	0	0	0	فرع دورا Dora Branch
117	53	64	23	8	15	0	0	0	14	14	0	14	6	8	63	23	40	3	2	1	فرع رام الله والبيرة Ramallah & Al-Bireh Branch
113	41	72	21	7	14				12	7	5	6	1	5	74	26	48				فرع رفح Rafah Branch
55	45	10	12	9	3				10	9	1	3	1	2	29	25	4	1	1	0	فرع سلفيت Salfeet Branch
171	65	106	51	9	42				22	20	2	32	10	22	65	25	40	1	1	0	فرع شمال غزة North Gaza Branch
25	19	6	5	4	1				4	4	0	0	0	0	13	8	5	3	3	0	فرع طوباس Tubas Branch
72	37	35	18	4	14	1	0	1	27	20	7	7	3	4	19	10	9	0	0	0	فرع طولكرم Tulkarm Branch



جامعة القدس المفتوحة

AL-Quds Open University

توزيع الطلبة الجدد في كلية التكنولوجيا والعلوم التطبيقية حسب التخصص وفروع الجامعة والجنس

Distribution of New Students In Technology and Applied Sciences Faculty By Specialization, Branches, Gender

الفصل الأول من العام الدراسي 2021/2022

1211

المجموع Total	غير متخصص			علوم Science			رياضيات Mathematics			تكنولوجيا المعلومات والإتصالات Information and Communication Technology			أنظمة المعلومات الحاسوبية Computer Information Systems			المكتبات وتقنية المعلومات Library and Information Technology			فروع الجامعة Branches		
	المجموع	إناث	ذكور	المجموع	إناث	ذكور	المجموع	إناث	ذكور	المجموع	إناث	ذكور	المجموع	إناث	ذكور	المجموع	إناث	ذكور	الجنس		
234	62	172	70	15	55				7	5	2	34	7	27	120	34	86	3	1	2	فرع غزة Gaza Branch
59	46	13	7	5	2	2	2	0	15	15	0	10	6	4	21	16	5	4	2	2	فرع قلقيلية Qalqilya Branch
192	125	67	56	33	23	6	5	1	37	35	2	16	7	9	68	40	28	9	5	4	فرع نابلس Nablus Branch
16	10	6	4	2	2				6	6	0				6	2	4	0	0	0	فرع يثا Yatta Branch
1495	732	763	406	151	255	23	20	3	262	224	38	150	56	94	626	262	364	28	19	9	المجموع



جامعة القدس المفتوحة

AL-Quds Open University

توزيع الطلبة في كلية التكنولوجيا والعلوم التطبيقية حسب فروع الجامعة والمستوى الأكاديمي والجنس

Distribution of Students In Technology and Applied Sciences Faculty By Branches, Academic Level, Gender

الفصل الأول من العام الدراسي 2021/2022

1211

عدد الطلبة حسب المستوى الدراسي													فروع الجامعة		
المجموع Total			مستوى رابعة			مستوى ثالثة			مستوى ثانية			مستوى أولى			Branches
			4 Level			3 Level			2 Level			1 Level			
المجموع Total			200 - 100			99 - 67			66 - 34			33 - 0			Gender
			المجموع	إناث	ذكور	المجموع	إناث	ذكور	المجموع	إناث	ذكور	المجموع	إناث	ذكور	
Total	Female	Male	Total	Female	Male	Total	Female	Male	Total	Female	Male	Total	Female	Male	
32	27	5	9	9	0	6	5	1	11	10	1	6	3	3	فرع القدس Al-Quds Branch
786	518	268	102	68	34	183	122	61	236	163	73	265	165	100	فرع نابلس Nablus Branch
243	202	41	34	28	6	76	66	10	55	45	10	78	63	15	فرع قلقيلية Qalqilya Branch
222	177	45	38	32	6	61	52	9	52	38	14	71	55	16	فرع سلفيت Salfeet Branch
131	99	32	12	9	3	34	28	6	27	24	3	58	38	20	فرع طوباس Tubas Branch
420	224	196	56	41	15	101	58	43	101	54	47	162	71	91	فرع رام الله والبيرة Ramallah & Al-Bireh Branch
46	28	18	3	2	1	9	7	2	10	5	5	24	14	10	فرع أريحا Jericho Branch
253	172	81	37	28	9	57	45	12	69	49	20	90	50	40	فرع بيت لحم Bethlehem Branch
332	239	93	53	45	8	75	53	22	83	58	25	121	83	38	فرع الخليل Hebron Branch
100	79	21	6	3	3	32	25	7	26	21	5	36	30	6	فرع دورا Dora Branch
68	53	15	13	11	2	18	16	2	14	11	3	23	15	8	فرع يطا Yatta Branch
738	180	558	74	22	52	161	34	127	150	39	111	353	85	268	فرع غزة Gaza Branch
182	58	124	12	5	7	36	14	22	41	14	27	93	25	68	فرع الوسطى Al-Wosta Branch
454	337	117	65	55	10	116	84	32	126	94	32	147	104	43	فرع جنين Jenin Branch
256	147	109	38	25	13	55	35	20	68	40	28	95	47	48	فرع طولكرم Tulkarm Branch
197	43	154	26	9	17	25	8	17	50	7	43	96	19	77	فرع خان يونس Khanyounis Branch
298	111	187	34	17	17	44	18	26	52	15	37	168	61	107	فرع رفح Rafah Branch
508	196	312	46	20	26	90	37	53	129	52	77	243	87	156	فرع شمال غزة North Gaza Branch
5266	2890	2376	658	429	229	1179	707	472	1300	739	561	2129	1015	1114	المجموع



جامعة القدس المفتوحة

AL-Quds Open University

توزيع الطلبة في تخصص أنظمة المعلومات الحاسوبية حسب فروع الجامعة والمستوى الأكاديمي والجنس

,Distribution of Students In Computer Information Systems Specialization By Branches

Academic Level, Gender

الفصل الأول من العام الدراسي 2021/2022

1211

عدد الطلبة حسب المستوى الدراسي															فروع الجامعة	
المجموع Total			مستوى رابعة 4 Level			مستوى ثالثة 3 Level			مستوى ثانية 2 Level			مستوى أولى 1 Level			Branches	
			200 - 100			99 - 67			66 - 34			33 - 0				
المجموع	إناث	ذكور	المجموع	إناث	ذكور	المجموع	إناث	ذكور	المجموع	إناث	ذكور	المجموع	إناث	ذكور	الجنس Gender	
Total	Female	Male	Total	Female	Male	Total	Female	Male	Total	Female	Male	Total	Female	Male		
11	7	4	0	0	0	2	1	1	5	4	1	4	2	2	فرع القدس Al-Quds Branch	
0	0	0	0	0	0	0	0	0	0	0	0	0	0	0	نظام الأسرى Asra	
324	177	147	54	31	23	74	41	33	100	55	45	96	50	46	فرع نابلس Nablus Branch	
74	56	18	12	10	2	21	16	5	13	9	4	28	21	7	فرع قلقيلية Qalqilya Branch	
100	73	27	24	18	6	15	11	4	23	14	9	38	30	8	فرع سلفيت Salfeet Branch	
57	34	23	7	4	3	13	10	3	8	5	3	29	15	14	فرع طوباس Tubas Branch	
219	85	134	21	10	11	57	26	31	52	18	34	89	31	58	فرع رام الله والبيرة Ramallah & Al-Bireh Branch	
32	17	15	2	1	1	7	5	2	9	4	5	14	7	7	فرع أريحا Jericho Branch	
75	45	30	11	9	2	22	17	5	21	12	9	21	7	14	فرع بيت لحم Bethlehem Branch	
0	0	0	0	0	0	0	0	0	0	0	0	0	0	0	فرع بيت لحم / برطعة a'Bethlehem Branch \ Barta	
89	51	38	18	15	3	14	9	5	23	11	12	34	16	18	فرع الخليل Hebron Branch	
36	29	7	3	2	1	9	8	1	14	10	4	10	9	1	فرع دورا Dora Branch	
27	17	10	5	3	2	6	5	1	5	4	1	11	5	6	فرع يطا Yatta Branch	
425	106	319	42	12	30	85	19	66	102	25	77	196	50	146	فرع غزة Gaza Branch	
109	23	86	6	2	4	26	6	20	32	8	24	45	7	38	فرع الوسطى Al-Wosta Branch	
171	106	65	29	25	4	37	23	14	53	30	23	52	28	24	فرع جنين Jenin Branch	
72	32	40	11	6	5	14	4	10	21	8	13	26	14	12	فرع طولكرم Tulkarm Branch	
131	20	111	20	5	15	20	3	17	42	4	38	49	8	41	فرع خان يونس Khanyounis Branch	
211	65	146	21	7	14	32	10	22	39	9	30	119	39	80	فرع رفح Rafah Branch	
243	85	158	15	4	11	37	11	26	81	30	51	110	40	70	فرع شمال غزة North Gaza Branch	
2406	1028	1378	301	164	137	491	225	266	643	260	383	971	379	592	المجموع	





جامعة القدس المفتوحة

AL-Quds Open University

توزيع الطلبة في تخصص تكنولوجيا المعلومات والاتصالات حسب فروع الجامعة والمستوى الأكاديمي والجنس

Distribution of Students In Information and Communication Technology Specialization

By Branches, Academic Level, Gender

الفصل الأول من العام الدراسي 2021/2022

1211

عدد الطلبة حسب المستوى الدراسي															فروع الجامعة	
المجموع Total			مستوى رابعة 4 Level			مستوى ثالثة 3 Level			مستوى ثانية 2 Level			مستوى أولى 1 Level			Branches	
			200 - 100			99 - 67			66 - 34			33 - 0				
المجموع	إناث	ذكور	المجموع	إناث	ذكور	المجموع	إناث	ذكور	المجموع	إناث	ذكور	المجموع	إناث	ذكور	الجنس Gender	
Total	Female	Male	Total	Female	Male	Total	Female	Male	Total	Female	Male	Total	Female	Male		
0	0	0	0	0	0	0	0	0	0	0	0	0	0	0	0	فرع القدس Al-Quds Branch
0	0	0	0	0	0	0	0	0	0	0	0	0	0	0	0	نظام الأسرى Asra
114	64	50	15	7	8	33	19	14	36	20	16	30	18	12	فرع نابلس Nablus Branch	
41	33	8	7	6	1	14	12	2	10	9	1	10	6	4	فرع قلقيلية Qalqilya Branch	
28	17	11	0	0	0	16	12	4	7	3	4	5	2	3	فرع سلفيت Salfeet Branch	
1	0	1	0	0	0	0	0	0	0	0	0	1	0	1	فرع طوباس Tubas Branch	
65	33	32	12	9	3	12	5	7	21	12	9	20	7	13	فرع رام الله والبيرة Ramallah & Al-Bireh Branch	
0	0	0	0	0	0	0	0	0	0	0	0	0	0	0	فرع أريحا Jericho Branch	
61	38	23	12	7	5	12	10	2	21	14	7	16	7	9	فرع بيت لحم Bethlehem Branch	
0	0	0	0	0	0	0	0	0	0	0	0	0	0	0	فرع بيت لحم / برطعة a'Bethlehem Branch \ Barta	
59	27	32	6	4	2	23	12	11	17	5	12	13	6	7	فرع الخليل Hebron Branch	
0	0	0	0	0	0	0	0	0	0	0	0	0	0	0	فرع دورا Dora Branch	
0	0	0	0	0	0	0	0	0	0	0	0	0	0	0	فرع يطا Yatta Branch	
185	26	159	24	3	21	62	6	56	35	5	30	64	12	52	فرع غزة Gaza Branch	
0	0	0	0	0	0	0	0	0	0	0	0	0	0	0	فرع الوسطى Al-Wosta Branch	
55	40	15	10	7	3	20	12	8	15	14	1	10	7	3	فرع جنين Jenin Branch	
26	12	14	2	1	1	6	4	2	10	3	7	8	4	4	فرع طولكرم Tulkarm Branch	
5	1	4	0	0	0	0	0	0	4	1	3	1	0	1	فرع خان يونس Khanyounis Branch	
17	2	15	2	0	2	4	1	3	4	0	4	7	1	6	فرع رفح Rafah Branch	
112	38	74	12	1	11	35	13	22	22	11	11	43	13	30	فرع شمال غزة North Gaza Branch	
769	331	438	102	45	57	237	106	131	202	97	105	228	83	145	المجموع	



جامعة القدس المفتوحة  
AL-Quds Open University

توزيع الطلبة في تخصص علوم حسب فروع الجامعة والمستوى الأكاديمي والجنس  
Distribution of Students In Science Specialization By Branches, Academic Level  
Gender

الفصل الأول من العام الدراسي 2021/2022  
1211

عدد الطلبة حسب المستوى الدراسي															فروع الجامعة
المجموع Total			مستوى رابعة 4 Level			مستوى ثالثة 3 Level			مستوى ثانية 2 Level			مستوى أولى 1 Level			Branches
			200 - 100			99 - 67			66 - 34			33 - 0			
المجموع	إناث	ذكور	المجموع	إناث	ذكور	المجموع	إناث	ذكور	المجموع	إناث	ذكور	المجموع	إناث	ذكور	الجنس Gender
Total	Female	Male	Total	Female	Male	Total	Female	Male	Total	Female	Male	Total	Female	Male	
0	0	0	0	0	0	0	0	0	0	0	0	0	0	0	فرع القدس Al-Quds Branch
0	0	0	0	0	0	0	0	0	0	0	0	0	0	0	نظام الأسرى Asra
33	31	2	8	7	1	10	10	0	9	9	0	6	5	1	فرع نابلس Nablus Branch
12	12	0	2	2	0	4	4	0	2	2	0	4	4	0	فرع قلقيلية Qalqilya Branch
0	0	0	0	0	0	0	0	0	0	0	0	0	0	0	فرع سلفيت Salfeet Branch
0	0	0	0	0	0	0	0	0	0	0	0	0	0	0	فرع طوباس Tubas Branch
5	5	0	1	1	0	1	1	0	2	2	0	1	1	0	فرع رام الله والبيرة Ramallah & Al-Bireh Branch
0	0	0	0	0	0	0	0	0	0	0	0	0	0	0	فرع أريحا Jericho Branch
0	0	0	0	0	0	0	0	0	0	0	0	0	0	0	فرع بيت لحم Bethlehem Branch
0	0	0	0	0	0	0	0	0	0	0	0	0	0	0	فرع بيت لحم / برطعة a'Bethlehem Branch \ Barta
62	58	4	11	9	2	18	17	1	16	15	1	17	17	0	فرع الخليل Hebron Branch
0	0	0	0	0	0	0	0	0	0	0	0	0	0	0	فرع دورا Dora Branch
0	0	0	0	0	0	0	0	0	0	0	0	0	0	0	فرع يطا Yatta Branch
0	0	0	0	0	0	0	0	0	0	0	0	0	0	0	فرع غزة Gaza Branch
0	0	0	0	0	0	0	0	0	0	0	0	0	0	0	فرع الوسطى Al-Wosta Branch
44	36	8	11	9	2	16	11	5	8	8	0	9	8	1	فرع جنين Jenin Branch
10	6	4	2	1	1	2	2	0	3	3	0	3	0	3	فرع طولكرم Tulkarm Branch
0	0	0	0	0	0	0	0	0	0	0	0	0	0	0	فرع خان يونس Khanyounis Branch
0	0	0	0	0	0	0	0	0	0	0	0	0	0	0	فرع رفح Rafah Branch
0	0	0	0	0	0	0	0	0	0	0	0	0	0	0	فرع شمال غزة North Gaza Branch
166	148	18	35	29	6	51	45	6	40	39	1	40	35	5	المجموع



جامعة القدس المفتوحة  
AL-Quds Open University

توزيع الطلبة في تخصص رياضيات حسب فروع الجامعة والمستوى الأكاديمي والجنس  
Distribution of Students In Mathematics Specialization By Branches, Academic Level  
Gender

الفصل الأول من العام الدراسي 2021/2022  
1211

عدد الطلبة حسب المستوى الدراسي															فروع الجامعة	
المجموع Total			مستوى رابعة 4 Level			مستوى ثالثة 3 Level			مستوى ثانية 2 Level			مستوى أولى 1 Level			Branches	
			200 - 100			99 - 67			66 - 34			33 - 0				
المجموع	إناث	ذكور	المجموع	إناث	ذكور	المجموع	إناث	ذكور	المجموع	إناث	ذكور	المجموع	إناث	ذكور	الجنس Gender	
Total	Female	Male	Total	Female	Male	Total	Female	Male	Total	Female	Male	Total	Female	Male		
19	19	0	9	9	0	4	4	0	6	6	0	0	0	0	0	فرع القدس Al-Quds Branch
0	0	0	0	0	0	0	0	0	0	0	0	0	0	0	0	نظام الأسرى Asra
185	163	22	24	22	2	50	39	11	57	52	5	54	50	4	فرع نابلس Nablus Branch	
70	64	6	13	10	3	16	14	2	19	18	1	22	22	0	فرع قلقيلية Qalqilya Branch	
65	62	3	14	14	0	23	22	1	14	13	1	14	13	1	فرع سلفيت Salfeet Branch	
32	29	3	5	5	0	8	6	2	8	8	0	11	10	1	فرع طوباس Tubas Branch	
92	84	8	22	21	1	28	24	4	22	19	3	20	20	0	فرع رام الله والبيرة Ramallah & Al-Bireh Branch	
9	7	2	1	1	0	2	2	0	1	1	0	5	3	2	فرع أريحا Jericho Branch	
83	73	10	14	12	2	20	15	5	21	20	1	28	26	2	فرع بيت لحم Bethlehem Branch	
0	0	0	0	0	0	0	0	0	0	0	0	0	0	0	فرع بيت لحم / برطعة a'Bethlehem Branch \ Barta	
98	85	13	18	17	1	17	13	4	22	22	0	41	33	8	فرع الخليل Hebron Branch	
46	39	7	3	1	2	21	16	5	9	9	0	13	13	0	فرع دورا Dora Branch	
32	31	1	8	8	0	11	10	1	6	6	0	7	7	0	فرع يطا Yatta Branch	
40	29	11	8	7	1	11	8	3	9	7	2	12	7	5	فرع غزة Gaza Branch	
36	26	10	6	3	3	10	8	2	7	5	2	13	10	3	فرع الوسطى Al-Wosta Branch	
126	106	20	15	14	1	29	24	5	36	29	7	46	39	7	فرع جنين Jenin Branch	
119	88	31	23	17	6	30	22	8	29	24	5	37	25	12	فرع طولكرم Tulkarm Branch	
24	15	9	6	4	2	5	5	0	3	1	2	10	5	5	فرع خان يونس Khanyounis Branch	
48	37	11	11	10	1	8	7	1	9	6	3	20	14	6	فرع رفح Rafah Branch	
88	63	25	19	15	4	18	13	5	23	11	12	28	24	4	فرع شمال غزة North Gaza Branch	
1212	1020	192	219	190	29	311	252	59	301	257	44	381	321	60	المجموع	



جامعة القدس المفتوحة

AL-Quds Open University

توزيع الطلبة في تخصص المكتبات وتقنية المعلومات حسب فروع الجامعة والمستوى الأكاديمي والجنس

Distribution of Students In Library and Information Technology Specialization By

Branches, Academic Level, Gender

الفصل الأول من العام الدراسي 2021/2022

1211

عدد الطلبة حسب المستوى الدراسي															فروع الجامعة	
المجموع Total			مستوى رابعة			مستوى ثالثة			مستوى ثانية			مستوى أولى			Branches	
			4 Level			3 Level			2 Level			1 Level				
			200 - 100			99 - 67			66 - 34			33 - 0			الجنس Gender	
المجموع	إناث	ذكور	المجموع	إناث	ذكور	المجموع	إناث	ذكور	المجموع	إناث	ذكور	المجموع	إناث	ذكور		
Total	Female	Male	Total	Female	Male	Total	Female	Male	Total	Female	Male	Total	Female	Male		
0	0	0	0	0	0	0	0	0	0	0	0	0	0	0	فرع القدس Al-Quds Branch	
0	0	0	0	0	0	0	0	0	0	0	0	0	0	0	نظام الأسرى Asra	
58	47	11	0	0	0	16	13	3	30	27	3	12	7	5	فرع نابلس Nablus Branch	
39	32	7	0	0	0	21	20	1	11	7	4	7	5	2	فرع قلقيلية Qalqilya Branch	
16	16	0	0	0	0	7	7	0	8	8	0	1	1	0	فرع سلفيت Salfeet Branch	
34	31	3	0	0	0	13	12	1	11	11	0	10	8	2	فرع طوباس Tubas Branch	
10	7	3	0	0	0	3	2	1	3	3	0	4	2	2	فرع رام الله والبيرة Ramallah & Al-Bireh Branch	
0	0	0	0	0	0	0	0	0	0	0	0	0	0	0	فرع أريحا Jericho Branch	
7	5	2	0	0	0	3	3	0	3	1	2	1	1	0	فرع بيت لحم Bethlehem Branch	
0	0	0	0	0	0	0	0	0	0	0	0	0	0	0	فرع بيت لحم / برطعة a'Bethlehem Branch \ Barta	
8	7	1	0	0	0	3	2	1	5	5	0	0	0	0	فرع الخليل Hebron Branch	
4	3	1	0	0	0	2	1	1	2	2	0	0	0	0	فرع دورا Dora Branch	
5	3	2	0	0	0	1	1	0	3	1	2	1	1	0	فرع يطا Yatta Branch	
8	3	5	0	0	0	3	1	2	3	1	2	2	1	1	فرع غزة Gaza Branch	
0	0	0	0	0	0	0	0	0	0	0	0	0	0	0	فرع الوسطى Al-Wosta Branch	
33	33	0	0	0	0	14	14	0	13	13	0	6	6	0	فرع جنين Jenin Branch	
6	5	1	0	0	0	3	3	0	3	2	1	0	0	0	فرع طولكرم Tulkarm Branch	
1	1	0	0	0	0	0	0	0	1	1	0	0	0	0	فرع خان يونس Khanyounis Branch	
0	0	0	0	0	0	0	0	0	0	0	0	0	0	0	فرع رفح Rafah Branch	
3	1	2	0	0	0	0	0	0	2	0	2	1	1	0	فرع شمال غزة North Gaza Branch	
232	194	38	0	0	0	89	79	10	98	82	16	45	33	12	المجموع	



جامعة القدس المفتوحة

AL-Quds Open University

توزيع الطلبة غير المتخصصين في كلية التكنولوجيا والعلوم التطبيقية حسب فروع الجامعة والمستوى الأكاديمي والجنس

Distribution of Students Non Specialized In Technology and Applied Sciences Faculty

By Branches, Academic Level, Gender

الفصل الأول من العام الدراسي 2021/2022

1211

عدد الطلبة حسب المستوى الدراسي															فروع الجامعة	
المجموع Total			مستوى رابعة			مستوى ثالثة			مستوى ثانية			مستوى أولى			Branches	
			4 Level			3 Level			2 Level			1 Level				
المجموع Total			200 - 100			99 - 67			66 - 34			33 - 0			الجنس Gender	
			المجموع	إناث	ذكور	المجموع	إناث	ذكور	المجموع	إناث	ذكور	المجموع	إناث	ذكور		
Total	Female	Male	Total	Female	Male	Total	Female	Male	Total	Female	Male	Total	Female	Male		
2	1	1	0	0	0	0	0	0	0	0	0	2	1	1	فرع القدس Al-Quds Branch	
0	0	0	0	0	0	0	0	0	0	0	0	0	0	0	نظام الأسرى Asra	
72	36	36	1	1	0	0	0	0	4	0	4	67	35	32	فرع نابلس Nablus Branch	
7	5	2	0	0	0	0	0	0	0	0	0	7	5	2	فرع قلقيلية Qalqilya Branch	
13	9	4	0	0	0	0	0	0	0	0	0	13	9	4	فرع سلفيت Salfeet Branch	
7	5	2	0	0	0	0	0	0	0	0	0	7	5	2	فرع طوباس Tubas Branch	
29	10	19	0	0	0	0	0	0	1	0	1	28	10	18	فرع رام الله والبيرة Ramallah & Al-Bireh Branch	
5	4	1	0	0	0	0	0	0	0	0	0	5	4	1	فرع أريحا Jericho Branch	
27	11	16	0	0	0	0	0	0	3	2	1	24	9	15	فرع بيت لحم Bethlehem Branch	
0	0	0	0	0	0	0	0	0	0	0	0	0	0	0	فرع بيت لحم / برطعة a'Bethlehem Branch \ Barta	
16	11	5	0	0	0	0	0	0	0	0	0	16	11	5	فرع الخليل Hebron Branch	
14	8	6	0	0	0	0	0	0	1	0	1	13	8	5	فرع دورا Dora Branch	
4	2	2	0	0	0	0	0	0	0	0	0	4	2	2	فرع يطا Yatta Branch	
80	16	64	0	0	0	0	0	0	1	1	0	79	15	64	فرع غزة Gaza Branch	
37	9	28	0	0	0	0	0	0	2	1	1	35	8	27	فرع الوسطى Al-Wosta Branch	
25	16	9	0	0	0	0	0	0	1	0	1	24	16	8	فرع جنين Jenin Branch	
23	4	19	0	0	0	0	0	0	2	0	2	21	4	17	فرع طولكرم Tulkarm Branch	
36	6	30	0	0	0	0	0	0	0	0	0	36	6	30	فرع خان يونس Khanyounis Branch	
22	7	15	0	0	0	0	0	0	0	0	0	22	7	15	فرع رفح Rafah Branch	
62	9	53	0	0	0	0	0	0	1	0	1	61	9	52	فرع شمال غزة North Gaza Branch	
481	169	312	1	1	0	0	0	0	16	4	12	464	164	300	المجموع	



جامعة القدس المفتوحة

AL-Quds Open University

توزيع الطلبة في كلية الزراعة حسب التخصص وفروع الجامعة والجنس

Distribution of Students In Agriculture Faculty By Specialization, Branches, Gender

الفصل الأول من العام الدراسي 2021/2022

1211

المجموع Total	غير متخصص			التنمية الريفية Rural Development			التصنيع الغذائي Food Industry			التسويق والارشاد الزراعي Agricultural Marketing Extension &			الإنتاج النباتي والوقاية Plant Production and Protection			الإنتاج الحيواني Animal Production			فروع الجامعة Branches		
	المجموع	إناث	ذكور	المجموع	إناث	ذكور	المجموع	إناث	ذكور	المجموع	إناث	ذكور	المجموع	إناث	ذكور	المجموع	إناث	ذكور			
50	28	22	8	3	5		13	9	4			27	16	11	2	0	2	فرع أريحا Jericho Branch			
83	44	39	7	7	0	1	0	1	25	22	3		40	13	27	10	2	8	فرع الخليل Hebron Branch		
23	17	6	3	2	1		13	12	1			4	3	1	3	0	3	فرع بيت لحم Bethlehem Branch			
81	54	27	2	0	2		29	29	0	1	0	1	46	25	21	3	0	3	فرع جنين Jenin Branch		
31	14	17											28	14	14	3	0	3	فرع طوباس Tubas Branch		
6	4	2	1	1	0		4	3	1	1	0	1							فرع نابلس Nablus Branch		
274	161	113	21	13	8	1	0	1	84	75	9	2	0	2	145	71	74	21	2	19	المجموع



جامعة القدس المفتوحة

AL-Quds Open University

توزيع الطلبة القدامى في كلية الزراعة حسب التخصص وفروع الجامعة والجنس

Distribution of Old Students In Agriculture Faculty By Specialization, Branches, Gender

الفصل الأول من العام الدراسي 2021/2022

1211

المجموع Total	غير متخصص			التنمية الريفية Rural Development			التصنيع الغذائي Food Industry			التسويق والارشاد الزراعي Agricultural Marketing Extension &			الإنتاج النباتي والوقاية Plant Production and Protection			الإنتاج الحيواني Animal Production			فروع الجامعة Branches		
	المجموع	إناث	ذكور	المجموع	إناث	ذكور	المجموع	إناث	ذكور	المجموع	إناث	ذكور	المجموع	إناث	ذكور	المجموع	إناث	ذكور		الجنس	
42	27	15	5	2	3		13	9	4			24	16	8	0	0	0	فرع أريحا Jericho Branch			
70	32	38	4	4	0	1	0	1	17	14	3		39	13	26	9	1	8	فرع الخليل Hebron Branch		
14	11	3	1	1	0				10	9	1		2	1	1	1	0	1	فرع بيت لحم Bethlehem Branch		
60	39	21	1	0	1				19	19	0	1	0	1	38	20	18	1	0	1	فرع جنين Jenin Branch
28	14	14											27	14	13	1	0	1	فرع طوباس Tubas Branch		
1	0	1	0	0	0				1	0	1	0	0	0					فرع نابلس Nablus Branch		
215	123	92	11	7	4	1	0	1	60	51	9	1	0	1	130	64	66	12	1	11	المجموع



جامعة القدس المفتوحة

AL-Quds Open University

توزيع الطلبة الجدد في كلية الزراعة حسب التخصص وفروع الجامعة والجنس

Distribution of New Students In Agriculture Faculty By Specialization, Branches, Gender

الفصل الأول من العام الدراسي 2021/2022

1211

المجموع Total	غير متخصص		التنمية الريفية Rural Development		التصنيع الغذائي Food Industry		التسويق والارشاد الزراعي Agricultural Marketing Extension &		الإنتاج النباتي والوقاية Plant Production and Protection		الإنتاج الحيواني Animal Production		فروع الجامعة Branches								
	إناث	ذكور	إناث	ذكور	إناث	ذكور	إناث	ذكور	إناث	ذكور	إناث	ذكور	الجنس								
8	1	7	3	1	2	0	0	0	3	0	3	2	0	2	فرع أريحا Jericho Branch						
13	12	1	3	3	0	0	0	8	8	0	1	0	1	1	1	0	فرع الخليل Hebron Branch				
9	6	3	2	1	1	3	3	0	2	2	0	2	0	2	فرع بيت لحم Bethlehem Branch						
21	15	6	1	0	1	10	10	0	0	0	0	8	5	3	2	0	2	فرع جنين Jenin Branch			
3	0	3							1	0	1	2	0	2	فرع طوباس Tubas Branch						
5	4	1	1	1	0	3	3	0	1	0	1				فرع نابلس Nablus Branch						
59	38	21	10	6	4	0	0	0	24	24	0	1	0	1	15	7	8	9	1	8	المجموع





جامعة القدس المفتوحة

AL-Quds Open University

توزيع الطلبة في كلية الزراعة حسب فروع الجامعة والمستوى الأكاديمي والجنس

Distribution of Students In Agriculture Faculty By Branches, Academic Level, Gender

الفصل الأول من العام الدراسي 2021/2022  
1211

عدد الطلبة حسب المستوى الدراسي														فروع الجامعة		
المجموع Total			مستوى رابعة			مستوى ثالثة			مستوى ثانية			مستوى أولى			Branches	
			4 Level			3 Level			2 Level			1 Level				
			200 - 100			99 - 67			66 - 34			33 - 0			الجنس Gender	
المجموع	إناث	ذكور	المجموع	إناث	ذكور	المجموع	إناث	ذكور	المجموع	إناث	ذكور	المجموع	إناث	ذكور		
Total	Female	Male	Total	Female	Male	Total	Female	Male	Total	Female	Male	Total	Female	Male		
6	4	2	0	0	0	0	0	0	0	0	0	6	4	2	فرع نابلس Nablus Branch	
31	14	17	9	6	3	7	3	4	6	1	5	9	4	5	فرع طوباس Tubas Branch	
50	28	22	18	13	5	11	9	2	8	4	4	13	2	11	فرع أريحا Jericho Branch	
23	17	6	0	0	0	4	3	1	6	4	2	13	10	3	فرع بيت لحم Bethlehem Branch	
83	44	39	20	5	15	16	9	7	26	14	12	21	16	5	فرع الخليل Hebron Branch	
81	54	27	19	12	7	16	10	6	19	15	4	27	17	10	فرع جنين Jenin Branch	
274	161	113	66	36	30	54	34	20	65	38	27	89	53	36	المجموع	



جامعة القدس المفتوحة

AL-Quds Open University

توزيع الطلبة في تخصص التنمية الريفية حسب فروع الجامعة والمستوى الأكاديمي والجنس

Distribution of Students In Rural Development Specialization By Branches, Academic Level, Gender

الفصل الأول من العام الدراسي 2021/2022

1211

عدد الطلبة حسب المستوى الدراسي															فروع الجامعة	
المجموع Total			مستوى رابعة 4 Level			مستوى ثالثة 3 Level			مستوى ثانية 2 Level			مستوى أولى 1 Level			Branches	
			200 - 100			99 - 67			66 - 34			33 - 0				
المجموع	إناث	ذكور	المجموع	إناث	ذكور	المجموع	إناث	ذكور	المجموع	إناث	ذكور	المجموع	إناث	ذكور	الجنس Gender	
Total	Female	Male	Total	Female	Male	Total	Female	Male	Total	Female	Male	Total	Female	Male		
0	0	0	0	0	0	0	0	0	0	0	0	0	0	0	0	فرع القدس Al-Quds Branch
0	0	0	0	0	0	0	0	0	0	0	0	0	0	0	0	نظام الأسرى Asra
0	0	0	0	0	0	0	0	0	0	0	0	0	0	0	0	فرع نابلس Nablus Branch
0	0	0	0	0	0	0	0	0	0	0	0	0	0	0	0	فرع قلقيلية Qalqilya Branch
0	0	0	0	0	0	0	0	0	0	0	0	0	0	0	0	فرع سلفيت Salfeet Branch
0	0	0	0	0	0	0	0	0	0	0	0	0	0	0	0	فرع طوباس Tubas Branch
0	0	0	0	0	0	0	0	0	0	0	0	0	0	0	0	فرع رام الله والبيرة Ramallah & Al-Bireh Branch
0	0	0	0	0	0	0	0	0	0	0	0	0	0	0	0	فرع أريحا Jericho Branch
0	0	0	0	0	0	0	0	0	0	0	0	0	0	0	0	فرع بيت لحم Bethlehem Branch
0	0	0	0	0	0	0	0	0	0	0	0	0	0	0	0	فرع بيت لحم / برطعة a'Bethlehem Branch \ Barta
1	0	1	1	0	1	0	0	0	0	0	0	0	0	0	0	فرع الخليل Hebron Branch
0	0	0	0	0	0	0	0	0	0	0	0	0	0	0	0	فرع دورا Dora Branch
0	0	0	0	0	0	0	0	0	0	0	0	0	0	0	0	فرع يطا Yatta Branch
0	0	0	0	0	0	0	0	0	0	0	0	0	0	0	0	فرع غزة Gaza Branch
0	0	0	0	0	0	0	0	0	0	0	0	0	0	0	0	فرع الوسطى Al-Wosta Branch
0	0	0	0	0	0	0	0	0	0	0	0	0	0	0	0	فرع جنين Jenin Branch
0	0	0	0	0	0	0	0	0	0	0	0	0	0	0	0	فرع طولكرم Tulkarm Branch
0	0	0	0	0	0	0	0	0	0	0	0	0	0	0	0	فرع خان يونس Khanyounis Branch
0	0	0	0	0	0	0	0	0	0	0	0	0	0	0	0	فرع رفح Rafah Branch
0	0	0	0	0	0	0	0	0	0	0	0	0	0	0	0	فرع شمال غزة North Gaza Branch
1	0	1	1	0	1	0	0	0	0	0	0	0	0	0	0	المجموع



جامعة القدس المفتوحة

AL-Quds Open University

توزيع الطلبة في تخصص الإنتاج النباتي والوقاية حسب فروع الجامعة والمستوى الأكاديمي والجنس

,Distribution of Students In Plant Production and Protection Specialization By Branches

Academic Level, Gender

الفصل الأول من العام الدراسي 2021/2022

1211

عدد الطلبة حسب المستوى الدراسي															فروع الجامعة	
المجموع Total			مستوى رابعة 4 Level			مستوى ثالثة 3 Level			مستوى ثانية 2 Level			مستوى أولى 1 Level			Branches	
			200 - 100			99 - 67			66 - 34			33 - 0				
المجموع	إناث	ذكور	المجموع	إناث	ذكور	المجموع	إناث	ذكور	المجموع	إناث	ذكور	المجموع	إناث	ذكور	الجنس Gender	
Total	Female	Male	Total	Female	Male	Total	Female	Male	Total	Female	Male	Total	Female	Male		
0	0	0	0	0	0	0	0	0	0	0	0	0	0	0	0	فرع القدس Al-Quds Branch
0	0	0	0	0	0	0	0	0	0	0	0	0	0	0	0	نظام الأسرى Asra
0	0	0	0	0	0	0	0	0	0	0	0	0	0	0	0	فرع نابلس Nablus Branch
0	0	0	0	0	0	0	0	0	0	0	0	0	0	0	0	فرع قلقيلية Qalqilya Branch
0	0	0	0	0	0	0	0	0	0	0	0	0	0	0	0	فرع سلفيت Salfeet Branch
28	14	14	9	6	3	7	3	4	5	1	4	7	4	3	فرع طوباس Tubas Branch	
0	0	0	0	0	0	0	0	0	0	0	0	0	0	0	0	فرع رام الله والبيرة Ramallah & Al-Bireh Branch
27	16	11	18	13	5	4	3	1	2	0	2	3	0	3	فرع أريحا Jericho Branch	
4	3	1	0	0	0	0	0	0	1	0	1	3	3	0	فرع بيت لحم Bethlehem Branch	
0	0	0	0	0	0	0	0	0	0	0	0	0	0	0	فرع بيت لحم / برطعة a'Bethlehem Branch \ Barta	
40	13	27	19	5	14	8	4	4	10	4	6	3	0	3	فرع الخليل Hebron Branch	
0	0	0	0	0	0	0	0	0	0	0	0	0	0	0	0	فرع دورا Dora Branch
0	0	0	0	0	0	0	0	0	0	0	0	0	0	0	0	فرع يطا Yatta Branch
0	0	0	0	0	0	0	0	0	0	0	0	0	0	0	0	فرع غزة Gaza Branch
0	0	0	0	0	0	0	0	0	0	0	0	0	0	0	0	فرع الوسطى Al-Wosta Branch
46	25	21	19	12	7	9	4	5	7	3	4	11	6	5	فرع جنين Jenin Branch	
0	0	0	0	0	0	0	0	0	0	0	0	0	0	0	0	فرع طولكرم Tulkarm Branch
0	0	0	0	0	0	0	0	0	0	0	0	0	0	0	0	فرع خان يونس Khanyounis Branch
0	0	0	0	0	0	0	0	0	0	0	0	0	0	0	0	فرع رفح Rafah Branch
0	0	0	0	0	0	0	0	0	0	0	0	0	0	0	0	فرع شمال غزة North Gaza Branch
145	71	74	65	36	29	28	14	14	25	8	17	27	13	14	المجموع	



جامعة القدس المفتوحة  
AL-Quds Open University

توزيع الطلبة في تخصص الإنتاج الحيواني حسب فروع الجامعة والمستوى الأكاديمي والجنس  
Distribution of Students In Animal Production Specialization By Branches, Academic Level, Gender

الفصل الأول من العام الدراسي 2021/2022  
1211

عدد الطلبة حسب المستوى الدراسي															فروع الجامعة	
المجموع Total			مستوى رابعة 4 Level			مستوى ثالثة 3 Level			مستوى ثانية 2 Level			مستوى أولى 1 Level			Branches	
			200 - 100			99 - 67			66 - 34			33 - 0				
المجموع Total	إناث Female	ذكور Male	المجموع Total	إناث Female	ذكور Male	المجموع Total	إناث Female	ذكور Male	المجموع Total	إناث Female	ذكور Male	المجموع Total	إناث Female	ذكور Male	الجنس Gender	
0	0	0	0	0	0	0	0	0	0	0	0	0	0	0	فرع القدس Al-Quds Branch	
0	0	0	0	0	0	0	0	0	0	0	0	0	0	0	نظام الأسرى Asra	
0	0	0	0	0	0	0	0	0	0	0	0	0	0	0	فرع نابلس Nablus Branch	
0	0	0	0	0	0	0	0	0	0	0	0	0	0	0	فرع قلقيلية Qalqilya Branch	
0	0	0	0	0	0	0	0	0	0	0	0	0	0	0	فرع سلفيت Salfeet Branch	
3	0	3	0	0	0	0	0	0	1	0	1	2	0	2	فرع طوباس Tubas Branch	
0	0	0	0	0	0	0	0	0	0	0	0	0	0	0	فرع رام الله والبيرة Ramallah & Al-Bireh Branch	
2	0	2	0	0	0	0	0	0	0	0	0	2	0	2	فرع أريحا Jericho Branch	
3	0	3	0	0	0	0	0	0	1	0	1	2	0	2	فرع بيت لحم Bethlehem Branch	
0	0	0	0	0	0	0	0	0	0	0	0	0	0	0	فرع بيت لحم / برطعة a'Bethlehem Branch \ Barta	
10	2	8	0	0	0	2	1	1	5	0	5	3	1	2	فرع الخليل Hebron Branch	
0	0	0	0	0	0	0	0	0	0	0	0	0	0	0	فرع دورا Dora Branch	
0	0	0	0	0	0	0	0	0	0	0	0	0	0	0	فرع يطا Yatta Branch	
0	0	0	0	0	0	0	0	0	0	0	0	0	0	0	فرع غزة Gaza Branch	
0	0	0	0	0	0	0	0	0	0	0	0	0	0	0	فرع الوسطى Al-Wosta Branch	
3	0	3	0	0	0	1	0	1	0	0	0	2	0	2	فرع جنين Jenin Branch	
0	0	0	0	0	0	0	0	0	0	0	0	0	0	0	فرع طولكرم Tulkarm Branch	
0	0	0	0	0	0	0	0	0	0	0	0	0	0	0	فرع خان يونس Khanyounis Branch	
0	0	0	0	0	0	0	0	0	0	0	0	0	0	0	فرع رفح Rafah Branch	
0	0	0	0	0	0	0	0	0	0	0	0	0	0	0	فرع شمال غزة North Gaza Branch	
21	2	19	0	0	0	3	1	2	7	0	7	11	1	10	المجموع	



جامعة القدس المفتوحة  
AL-Quds Open University

توزيع الطلبة في تخصص التصنيع الغذائي حسب فروع الجامعة والمستوى الأكاديمي والجنس  
Distribution of Students In Food Industry Specialization By Branches, Academic Level  
Gender

الفصل الأول من العام الدراسي 2021/2022  
1211

عدد الطلبة حسب المستوى الدراسي															فروع الجامعة
المجموع Total			مستوى رابعة			مستوى ثالثة			مستوى ثانية			مستوى أولى			Branches
			4 Level			3 Level			2 Level			1 Level			
			200 - 100			99 - 67			66 - 34			33 - 0			الجنس Gender
المجموع	إناث	ذكور	المجموع	إناث	ذكور	المجموع	إناث	ذكور	المجموع	إناث	ذكور	المجموع	إناث	ذكور	
Total	Female	Male	Total	Female	Male	Total	Female	Male	Total	Female	Male	Total	Female	Male	
0	0	0	0	0	0	0	0	0	0	0	0	0	0	0	فرع القدس Al-Quds Branch
0	0	0	0	0	0	0	0	0	0	0	0	0	0	0	نظام الأسرى Asra
4	3	1	0	0	0	0	0	0	0	0	0	4	3	1	فرع نابلس Nablus Branch
0	0	0	0	0	0	0	0	0	0	0	0	0	0	0	فرع قلقيلية Qalqilya Branch
0	0	0	0	0	0	0	0	0	0	0	0	0	0	0	فرع سلفيت Salfeet Branch
0	0	0	0	0	0	0	0	0	0	0	0	0	0	0	فرع طوباس Tubas Branch
0	0	0	0	0	0	0	0	0	0	0	0	0	0	0	فرع رام الله والبيرة Ramallah & Al-Bireh Branch
13	9	4	0	0	0	4	4	0	5	4	1	4	1	3	فرع أريحا Jericho Branch
13	12	1	0	0	0	4	3	1	4	4	0	5	5	0	فرع بيت لحم Bethlehem Branch
0	0	0	0	0	0	0	0	0	0	0	0	0	0	0	فرع بيت لحم / برطعة a'Bethlehem Branch \ Barta
25	22	3	0	0	0	6	4	2	9	8	1	10	10	0	فرع الخليل Hebron Branch
0	0	0	0	0	0	0	0	0	0	0	0	0	0	0	فرع دورا Dora Branch
0	0	0	0	0	0	0	0	0	0	0	0	0	0	0	فرع يطا Yatta Branch
0	0	0	0	0	0	0	0	0	0	0	0	0	0	0	فرع غزة Gaza Branch
0	0	0	0	0	0	0	0	0	0	0	0	0	0	0	فرع الوسطى Al-Wosta Branch
29	29	0	0	0	0	6	6	0	12	12	0	11	11	0	فرع جنين Jenin Branch
0	0	0	0	0	0	0	0	0	0	0	0	0	0	0	فرع طولكرم Tulkarm Branch
0	0	0	0	0	0	0	0	0	0	0	0	0	0	0	فرع خان يونس Khanyounis Branch
0	0	0	0	0	0	0	0	0	0	0	0	0	0	0	فرع رفح Rafah Branch
0	0	0	0	0	0	0	0	0	0	0	0	0	0	0	فرع شمال غزة North Gaza Branch
84	75	9	0	0	0	20	17	3	30	28	2	34	30	4	المجموع



جامعة القدس المفتوحة  
AL-Quds Open University

توزيع الطلبة في تخصص التسويق والارشاد الزراعي حسب فروع الجامعة والمستوى الأكاديمي والجنس

Distribution of Students In Agricultural Marketing & Extension Specialization By  
Branches, Academic Level, Gender

الفصل الأول من العام الدراسي 2021/2022

1211

عدد الطلبة حسب المستوى الدراسي															فروع الجامعة	
المجموع Total			مستوى رابعة			مستوى ثالثة			مستوى ثانية			مستوى أولى			Branches	
			4 Level			3 Level			2 Level			1 Level				
			200 - 100			99 - 67			66 - 34			33 - 0			الجنس Gender	
المجموع	إناث	ذكور	المجموع	إناث	ذكور	المجموع	إناث	ذكور	المجموع	إناث	ذكور	المجموع	إناث	ذكور		
Total	Female	Male	Total	Female	Male	Total	Female	Male	Total	Female	Male	Total	Female	Male		
0	0	0	0	0	0	0	0	0	0	0	0	0	0	0	فرع القدس Al-Quds Branch	
0	0	0	0	0	0	0	0	0	0	0	0	0	0	0	نظام الأسرى Asra	
1	0	1	0	0	0	0	0	0	0	0	0	1	0	1	فرع نابلس Nablus Branch	
0	0	0	0	0	0	0	0	0	0	0	0	0	0	0	فرع قلقيلية Qalqilya Branch	
0	0	0	0	0	0	0	0	0	0	0	0	0	0	0	فرع سلفيت Salfeet Branch	
0	0	0	0	0	0	0	0	0	0	0	0	0	0	0	فرع طوباس Tubas Branch	
0	0	0	0	0	0	0	0	0	0	0	0	0	0	0	فرع رام الله والبيرة Ramallah & Al-Bireh Branch	
0	0	0	0	0	0	0	0	0	0	0	0	0	0	0	فرع أريحا Jericho Branch	
0	0	0	0	0	0	0	0	0	0	0	0	0	0	0	فرع بيت لحم Bethlehem Branch	
0	0	0	0	0	0	0	0	0	0	0	0	0	0	0	فرع بيت لحم / برطعة a'Bethlehem Branch \ Barta	
0	0	0	0	0	0	0	0	0	0	0	0	0	0	0	فرع الخليل Hebron Branch	
0	0	0	0	0	0	0	0	0	0	0	0	0	0	0	فرع دورا Dora Branch	
0	0	0	0	0	0	0	0	0	0	0	0	0	0	0	فرع يطا Yatta Branch	
0	0	0	0	0	0	0	0	0	0	0	0	0	0	0	فرع غزة Gaza Branch	
0	0	0	0	0	0	0	0	0	0	0	0	0	0	0	فرع الوسطى Al-Wosta Branch	
1	0	1	0	0	0	0	0	0	0	0	0	1	0	1	فرع جنين Jenin Branch	
0	0	0	0	0	0	0	0	0	0	0	0	0	0	0	فرع طولكرم Tulkarm Branch	
0	0	0	0	0	0	0	0	0	0	0	0	0	0	0	فرع خان يونس Khanyounis Branch	
0	0	0	0	0	0	0	0	0	0	0	0	0	0	0	فرع رفح Rafah Branch	
0	0	0	0	0	0	0	0	0	0	0	0	0	0	0	فرع شمال غزة North Gaza Branch	
2	0	2	0	0	0	0	0	0	0	0	0	2	0	2	المجموع	



جامعة القدس المفتوحة

AL-Quds Open University

توزيع الطلبة غير المتخصصين في كلية الزراعة حسب فروع الجامعة والمستوى الأكاديمي والجنس

Distribution of Students Non Specialized In Agriculture Faculty By Branches, Academic Level, Gender

الفصل الأول من العام الدراسي 2021/2022

1211

عدد الطلبة حسب المستوى الدراسي															فروع الجامعة	
المجموع Total			مستوى رابعة 4 Level			مستوى ثالثة 3 Level			مستوى ثانية 2 Level			مستوى أولى 1 Level			Branches	
			200 - 100			99 - 67			66 - 34			33 - 0				
المجموع	إناث	ذكور	المجموع	إناث	ذكور	المجموع	إناث	ذكور	المجموع	إناث	ذكور	المجموع	إناث	ذكور	الجنس Gender	
Total	Female	Male	Total	Female	Male	Total	Female	Male	Total	Female	Male	Total	Female	Male		
0	0	0	0	0	0	0	0	0	0	0	0	0	0	0	فرع القدس Al-Quds Branch	
0	0	0	0	0	0	0	0	0	0	0	0	0	0	0	نظام الأسرى Asra	
1	1	0	0	0	0	0	0	0	0	0	0	1	1	0	فرع نابلس Nablus Branch	
0	0	0	0	0	0	0	0	0	0	0	0	0	0	0	فرع قلقيلية Qalqilya Branch	
0	0	0	0	0	0	0	0	0	0	0	0	0	0	0	فرع سلفيت Salfeet Branch	
0	0	0	0	0	0	0	0	0	0	0	0	0	0	0	فرع طوباس Tubas Branch	
0	0	0	0	0	0	0	0	0	0	0	0	0	0	0	فرع رام الله والبيرة Ramallah & Al-Bireh Branch	
8	3	5	0	0	0	3	2	1	1	0	1	4	1	3	فرع أريحا Jericho Branch	
3	2	1	0	0	0	0	0	0	0	0	0	3	2	1	فرع بيت لحم Bethlehem Branch	
0	0	0	0	0	0	0	0	0	0	0	0	0	0	0	فرع بيت لحم / برطعة a'Bethlehem Branch \ Barta	
7	7	0	0	0	0	0	0	0	2	2	0	5	5	0	فرع الخليل Hebron Branch	
0	0	0	0	0	0	0	0	0	0	0	0	0	0	0	فرع دورا Dora Branch	
0	0	0	0	0	0	0	0	0	0	0	0	0	0	0	فرع يطا Yatta Branch	
0	0	0	0	0	0	0	0	0	0	0	0	0	0	0	فرع غزة Gaza Branch	
0	0	0	0	0	0	0	0	0	0	0	0	0	0	0	فرع الوسطى Al-Wosta Branch	
2	0	2	0	0	0	0	0	0	0	0	0	2	0	2	فرع جنين Jenin Branch	
0	0	0	0	0	0	0	0	0	0	0	0	0	0	0	فرع طولكرم Tulkarm Branch	
0	0	0	0	0	0	0	0	0	0	0	0	0	0	0	فرع خان يونس Khanyounis Branch	
0	0	0	0	0	0	0	0	0	0	0	0	0	0	0	فرع رفح Rafah Branch	
0	0	0	0	0	0	0	0	0	0	0	0	0	0	0	فرع شمال غزة North Gaza Branch	
21	13	8	0	0	0	3	2	1	3	2	1	15	9	6	المجموع	



جامعة القدس المفتوحة  
AL-Quds Open University

توزيع الطلبة في كلية التنمية الاجتماعية والأسرية حسب التخصص وفروع الجامعة والجنس  
Distribution of Students In Social and Family Development Faculty By Specialization, Branches, Gender  
الفصل الأول من العام الدراسي 2021/2022  
1211

المجموع Total	غير متخصص		رعاية الطفل		تنمية المجتمع المحلي		النوع الاجتماعي وقضايا التنمية		الخدمة الاجتماعية		التربية الخاصة		فروع الجامعة Branches		
	إناث	ذكور	إناث	ذكور	إناث	ذكور	إناث	ذكور	إناث	ذكور	إناث	ذكور			
82	66	16			8	8	0	12	9	3			فرع أريحا Jericho Branch		
330	238	92	1	1	0	84	83	1	16	7	9		فرع الخليل Hebron Branch		
148	106	42				8	8	0					فرع القدس Al-Quds Branch		
84	46	38							1	0	1		فرع الوسطى Al-Wosta Branch		
314	238	76				45	45	0	6	4	2	24	24	0	فرع بيت لحم Bethlehem Branch
159	139	20													فرع بيت لحم / برطعة a/Bethlehem Branch \ Barta
481	385	96				206	206	0	13	12	1				فرع جنين Jenin Branch
36	22	14				1	1	0							فرع خان يونس Khanyounis Branch
145	116	29				56	56	0	3	1	2				فرع دورا Dora Branch
374	232	142				26	26	0	29	14	15	16	12	4	فرع رام الله والبيرة Ramallah & Al-Bireh Branch
118	62	56							2	1	1				فرع رفح Rafah Branch
134	92	42				23	23	0	32	17	15				فرع سلفيت Salfeet Branch
118	61	57													فرع شمال غزة North Gaza Branch
126	72	54				8	8	0	6	4	2				فرع طوباس Tubas Branch





جامعة القدس المفتوحة  
AL-Quds Open University

توزيع الطلبة في كلية التنمية الاجتماعية والأسرية حسب التخصص وفروع الجامعة والجنس  
Distribution of Students In Social and Family Development Faculty By Specialization, Branches, Gender  
الفصل الأول من العام الدراسي 2021/2022

1211

المجموع Total	غير متخصص			رعاية الطفل			تنمية المجتمع المحلي			النوع الاجتماعي وقضايا التنمية			الخدمة الاجتماعية			التربية الخاصة			فروع الجامعة Branches		
	المجموع	إناث	ذكور	المجموع	إناث	ذكور	المجموع	إناث	ذكور	المجموع	إناث	ذكور	المجموع	إناث	ذكور	المجموع	إناث	ذكور			
148	111	37		35	35	0				111	74	37	2	2	0				فرع طولكرم Tulkarm Branch		
82	42	40		1	1	0	6	2	4	74	38	36	1	1	0				فرع غزة Gaza Branch		
147	113	34		33	32	1	1	0	1	113	81	32							فرع قلقيلية Qalqilya Branch		
437	261	176		39	39	0	11	7	4	381	210	171	6	5	1				فرع نابلس Nablus Branch		
99	86	13		44	44	0	2	0	2	53	42	11							فرع يطا Yatta Branch		
295	7	288								295	7	288							نظام الأسرى Asra		
3857	2495	1362	1	1	0	617	615	2	140	78	62	40	36	4	3036	1746	1290	23	19	4	المجموع



جامعة القدس المفتوحة

AL-Quds Open University

توزيع الطلبة القدامى في كلية التنمية الاجتماعية والأسرية حسب التخصص وفروع الجامعة والجنس

Distribution of Old Students In Social and Family Development Faculty By Specialization, Branches, Gender

الفصل الأول من العام الدراسي 2021/2022

1211

المجموع Total	غير متخصص			رعاية الطفل			تنمية المجتمع المحلي			النوع الاجتماعي وقضايا التنمية			الخدمة الاجتماعية			التربية الخاصة			فروع الجامعة Branches		
	المجموع	إناث	ذكور	المجموع	إناث	ذكور	المجموع	إناث	ذكور	المجموع	إناث	ذكور	المجموع	إناث	ذكور	المجموع	إناث	ذكور		الجنس	
69	58	11		6	6	0	11	9	2				52	43	9				فروع أريحا Jericho Branch		
281	205	76	0	0	0	66	65	1	16	7	9		198	133	65	1	0	1	فروع الخليل Hebron Branch		
112	80	32				3	3	0					109	77	32				فروع القدس Al-Quds Branch		
74	40	34							1	0	1		73	40	33				فروع الوسطى Al-Wosta Branch		
255	194	61				38	38	0	6	4	2	23	23	0	185	126	59	3	3	0	فروع بيت لحم Bethlehem Branch
139	122	17											139	122	17				فروع بيت لحم / برطعة a'Bethlehem Branch \ Barta		
397	321	76				167	167	0	10	9	1		219	144	75	1	1	0	فروع جنين Jenin Branch		
31	20	11				1	1	0					30	19	11				فروع خان يونس Khanyounis Branch		
123	97	26				45	45	0	3	1	2		75	51	24				فروع دورا Dora Branch		
312	196	116				19	19	0	26	12	14	15	11	4	248	150	98	4	4	0	فروع رام الله والبيرة Ramallah & Al-Bireh Branch
100	55	45							1	0	1		99	55	44				فروع رفح Rafah Branch		
118	84	34				20	20	0	29	17	12		69	47	22				فروع سلفيت Salfeet Branch		
105	56	49											103	56	47	2	0	2	فروع شمال غزة North Gaza Branch		
97	55	42				7	7	0	6	4	2		81	41	40	3	3	0	فروع طوباس Tubas Branch		



جامعة القدس المفتوحة

AL-Quds Open University

توزيع الطلبة القدامى في كلية التنمية الاجتماعية والأسرية حسب التخصص وفروع الجامعة والجنس

Distribution of Old Students In Social and Family Development Faculty By Specialization, Branches, Gender

الفصل الأول من العام الدراسي 2021/2022

1211

المجموع Total	غير متخصص		رعاية الطفل		تنمية المجتمع المحلي		النوع الاجتماعي وقضايا التنمية		الخدمة الاجتماعية		التربية الخاصة		فروع الجامعة Branches								
	إناث	ذكور	إناث	ذكور	إناث	ذكور	إناث	ذكور	إناث	ذكور	إناث	ذكور									
121	94	27			24	24	0			95	68	27	2	2	0	فرع طولكرم Tulkarm Branch					
65	32	33			0	0	0	6	2	4			58	29	29	1	1	0	فرع غزة Gaza Branch		
122	91	31			31	30	1	1	0	1			90	61	29				فرع قلقيلية Qalqilya Branch		
356	219	137			25	25	0	9	6	3			316	183	133	6	5	1	فرع نابلس Nablus Branch		
80	69	11			34	34	0	1	0	1			45	35	10				فرع يثا Yatta Branch		
233	7	226											233	7	226				نظام الأسرى Asra		
3190	2095	1095	0	0	0	486	484	2	126	71	55	38	34	4	2517	1487	1030	23	19	4	المجموع



جامعة القدس المفتوحة

AL-Quds Open University

توزيع الطلبة الجدد في كلية التنمية الاجتماعية والأسرية حسب التخصص وفروع الجامعة والجنس

Distribution of New Students In Social and Family Development Faculty By Specialization, Branches, Gender

الفصل الأول من العام الدراسي 2021/2022

1211

المجموع Total	غير متخصص		رعاية الطفل		تنمية المجتمع المحلي		النوع الاجتماعي وقضايا التنمية		الخدمة الاجتماعية		التربية الخاصة		فروع الجامعة Branches							
	إناث	ذكور	إناث	ذكور	إناث	ذكور	إناث	ذكور	إناث	ذكور	إناث	ذكور								
13	8	5			2	2	0	1	0	1			10	6	4	0	0	0	فرع أريحا Jericho Branch	
49	33	16	1	1	0	18	18	0	0	0	0	0	0	0	0	0	0	0	فرع الخليل Hebron Branch	
36	26	10			5	5	0						31	21	10				فرع القدس Al-Quds Branch	
10	6	4						0	0	0			10	6	4				فرع الوسطى Al-Wosta Branch	
59	44	15			7	7	0	0	0	0	1	1	0	51	36	15	0	0	0	فرع بيت لحم Bethlehem Branch
20	17	3											20	17	3				فرع بيت لحم / برطعة a/Bethlehem Branch \ Barta	
84	64	20			39	39	0	3	3	0			42	22	20	0	0	0	فرع جنين Jenin Branch	
5	2	3			0	0	0						5	2	3				فرع خان يونس Khanyounis Branch	
22	19	3			11	11	0	0	0	0			11	8	3				فرع دورا Dora Branch	
62	36	26			7	7	0	3	2	1	1	1	0	51	26	25	0	0	0	فرع رام الله والبييرة Ramallah & Al-Bireh Branch
18	7	11						1	1	0			17	6	11				فرع رفح Rafah Branch	
16	8	8			3	3	0	3	0	3			10	5	5				فرع سلفيت Salfeet Branch	
13	5	8											13	5	8	0	0	0	فرع شمال غزة North Gaza Branch	
29	17	12			1	1	0	0	0	0			28	16	12	0	0	0	فرع طوباس Tubas Branch	



جامعة القدس المفتوحة

AL-Quds Open University

توزيع الطلبة الجدد في كلية التنمية الاجتماعية والأسرية حسب التخصص وفروع الجامعة والجنس

Distribution of New Students In Social and Family Development Faculty By Specialization, Branches, Gender

الفصل الأول من العام الدراسي 2021/2022

1211

المجموع Total	غير متخصص			رعاية الطفل Child Care			تنمية المجتمع المحلي Local Community Development			النوع الاجتماعي وقضايا التنمية Gender and Development Issues			الخدمة الاجتماعية Social Work			التربية الخاصة Special Education			فروع الجامعة Branches			
	المجموع	إناث	ذكور	المجموع	إناث	ذكور	المجموع	إناث	ذكور	المجموع	إناث	ذكور	المجموع	إناث	ذكور	المجموع	إناث	ذكور	الجنس			
27	17	10				11	11	0				16	6	10	0	0	0	فرع طولكرم Tulkarm Branch				
17	10	7				1	1	0	0	0	0	16	9	7	0	0	0	فرع غزة Gaza Branch				
25	22	3				2	2	0	0	0	0	23	20	3				فرع قلقيلية Qalqilya Branch				
81	42	39				14	14	0	2	1	1	65	27	38	0	0	0	فرع نابلس Nablus Branch				
19	17	2				10	10	0	1	0	1	8	7	1				فرع يثا Yatta Branch				
62	0	62										62	0	62				نظام الأسرى Asra				
667	400	267	1	1	0	131	131	0	14	7	7	2	2	0	519	259	260	0	0	0	المجموع	



جامعة القدس المفتوحة

AL-Quds Open University

توزيع الطلبة في كلية التنمية الاجتماعية والأسرية حسب فروع الجامعة والمستوى الأكاديمي والجنس

Distribution of Students In Social and Family Development Faculty By Branches, Academic Level, Gender

الفصل الأول من العام الدراسي 2021/2022

1211

عدد الطلبة حسب المستوى الدراسي															فروع الجامعة	
المجموع Total			مستوى رابعة			مستوى ثالثة			مستوى ثانية			مستوى أولى			Branches	
			4 Level			3 Level			2 Level			1 Level				
المجموع Total			200 - 100			99 - 67			66 - 34			33 - 0			Gender	
			المجموع	إناث	ذكور	المجموع	إناث	ذكور	المجموع	إناث	ذكور	المجموع	إناث	ذكور		
Total	Female	Male	Total	Female	Male	Total	Female	Male	Total	Female	Male	Total	Female	Male		
148	106	42	21	16	5	37	28	9	41	30	11	49	32	17	فرع القدس Al-Quds Branch	
295	7	288	30	0	30	75	0	75	70	7	63	120	0	120	نظام الأسرى Asra	
437	261	176	80	51	29	113	72	41	102	63	39	142	75	67	فرع نابلس Nablus Branch	
147	113	34	21	13	8	42	31	11	38	32	6	46	37	9	فرع قلقيلية Qalqilya Branch	
134	92	42	29	20	9	49	34	15	24	18	6	32	20	12	فرع سلفيت Salfeet Branch	
126	72	54	13	10	3	37	21	16	16	7	9	60	34	26	فرع طوباس Tubas Branch	
374	232	142	76	52	24	112	67	45	81	52	29	105	61	44	فرع رام الله والبييرة Ramallah & Al-Bireh Branch	
82	66	16	15	13	2	19	15	4	25	20	5	23	18	5	فرع أريحا Jericho Branch	
314	238	76	51	39	12	83	64	19	82	65	17	98	70	28	فرع بيت لحم Bethlehem Branch	
159	139	20	67	61	6	51	42	9	21	19	2	20	17	3	فرع بيت لحم / برطعة a'Bethlehem Branch \ Barta	
330	238	92	69	57	12	109	81	28	66	42	24	86	58	28	فرع الخليل Hebron Branch	
145	116	29	21	13	8	38	27	11	40	38	2	46	38	8	فرع دورا Dora Branch	
99	86	13	11	10	1	31	27	4	24	20	4	33	29	4	فرع بطا Yatta Branch	
82	42	40	14	7	7	25	14	11	12	7	5	31	14	17	فرع غزة Gaza Branch	
84	46	38	16	9	7	25	14	11	22	11	11	21	12	9	فرع الوسطى Al-Wosta Branch	
481	385	96	91	77	14	136	116	20	113	87	26	141	105	36	فرع جنين Jenin Branch	
148	111	37	34	31	3	41	32	9	26	18	8	47	30	17	فرع طولكرم Tulkarm Branch	
36	22	14	7	5	2	15	7	8	5	4	1	9	6	3	فرع خان يونس Khanyounis Branch	
118	62	56	31	22	9	37	19	18	23	9	14	27	12	15	فرع رفح Rafah Branch	
118	61	57	27	19	8	44	21	23	22	11	11	25	10	15	فرع شمال غزة North Gaza Branch	
3857	2495	1362	724	525	199	1119	732	387	853	560	293	1161	678	483	المجموع	



جامعة القدس المفتوحة

AL-Quds Open University

توزيع الطلبة في تخصص الخدمة الإجتماعية حسب فروع الجامعة والمستوى الأكاديمي والجنس

,Distribution of Students In Social Work Specialization By Branches, Academic Level Gender

الفصل الأول من العام الدراسي 2021/2022  
1211

عدد الطلبة حسب المستوى الدراسي															فروع الجامعة	
المجموع Total			مستوى رابعة 4 Level			مستوى ثالثة 3 Level			مستوى ثانية 2 Level			مستوى أولى 1 Level			Branches	
			200 - 100			99 - 67			66 - 34			33 - 0				
المجموع	إناث	ذكور	المجموع	إناث	ذكور	المجموع	إناث	ذكور	المجموع	إناث	ذكور	المجموع	إناث	ذكور	الجنس Gender	
Total	Female	Male	Total	Female	Male	Total	Female	Male	Total	Female	Male	Total	Female	Male		
140	98	42	21	16	5	37	28	9	40	29	11	42	25	17	فرع القدس Al-Quds Branch	
295	7	288	30	0	30	75	0	75	70	7	63	120	0	120	نظام الأسرى Asra	
381	210	171	72	44	28	102	62	40	86	49	37	121	55	66	فرع نابلس Nablus Branch	
113	81	32	19	12	7	34	23	11	21	15	6	39	31	8	فرع قلقيلية Qalqilya Branch	
79	52	27	18	14	4	28	19	9	14	9	5	19	10	9	فرع سلفيت Salfeet Branch	
109	57	52	12	9	3	29	15	14	13	4	9	55	29	26	فرع طوباس Tubas Branch	
299	176	123	58	37	21	89	51	38	68	43	25	84	45	39	فرع رام الله والبيرة Ramallah & Al-Bireh Branch	
62	49	13	11	10	1	14	11	3	20	15	5	17	13	4	فرع أريحا Jericho Branch	
236	162	74	41	31	10	60	41	19	55	38	17	80	52	28	فرع بيت لحم Bethlehem Branch	
159	139	20	67	61	6	51	42	9	21	19	2	20	17	3	فرع بيت لحم / برطعة a'Bethlehem Branch \ Barta	
228	147	81	53	43	10	74	53	21	44	21	23	57	30	27	فرع الخليل Hebron Branch	
86	59	27	16	9	7	25	15	10	20	18	2	25	17	8	فرع دورا Dora Branch	
53	42	11	9	8	1	17	14	3	10	6	4	17	14	3	فرع يطا Yatta Branch	
74	38	36	14	7	7	20	12	8	11	6	5	29	13	16	فرع غزة Gaza Branch	
83	46	37	16	9	7	24	14	10	22	11	11	21	12	9	فرع الوسطى Al-Wosta Branch	
261	166	95	48	35	13	71	51	20	68	42	26	74	38	36	فرع جنين Jenin Branch	
111	74	37	29	26	3	30	21	9	19	11	8	33	16	17	فرع طولكرم Tulkarm Branch	
35	21	14	7	5	2	15	7	8	5	4	1	8	5	3	فرع خان يونس Khanyounis Branch	
116	61	55	31	22	9	37	19	18	22	9	13	26	11	15	فرع رفح Rafah Branch	
116	61	55	26	19	7	43	21	22	22	11	11	25	10	15	فرع شمال غزة North Gaza Branch	
3036	1746	1290	598	417	181	875	519	356	651	367	284	912	443	469	المجموع	



جامعة القدس المفتوحة

AL-Quds Open University

توزيع الطلبة في تخصص تنمية المجتمع المحلي حسب فروع الجامعة والمستوى الأكاديمي والجنس

,Distribution of Students In Local Community Development Specialization By Branches

Academic Level, Gender

الفصل الأول من العام الدراسي 2021/2022

1211

عدد الطلبة حسب المستوى الدراسي															فروع الجامعة	
المجموع Total			مستوى رابعة 4 Level			مستوى ثالثة 3 Level			مستوى ثانية 2 Level			مستوى أولى 1 Level			Branches	
			200 - 100			99 - 67			66 - 34			33 - 0				
المجموع	إناث	ذكور	المجموع	إناث	ذكور	المجموع	إناث	ذكور	المجموع	إناث	ذكور	المجموع	إناث	ذكور	الجنس Gender	
Total	Female	Male	Total	Female	Male	Total	Female	Male	Total	Female	Male	Total	Female	Male		
0	0	0	0	0	0	0	0	0	0	0	0	0	0	0	0	فرع القدس Al-Quds Branch
0	0	0	0	0	0	0	0	0	0	0	0	0	0	0	0	نظام الأسرى Asra
11	7	4	2	2	0	4	3	1	3	1	2	2	1	1	1	فرع نابلس Nablus Branch
1	0	1	0	0	0	0	0	0	0	0	0	1	0	1	1	فرع قلقيلية Qalqilya Branch
32	17	15	11	6	5	14	8	6	2	1	1	5	2	3	3	فرع سلفيت Salfeet Branch
6	4	2	0	0	0	5	3	2	0	0	0	1	1	0	0	فرع طوباس Tubas Branch
29	14	15	9	6	3	8	3	5	3	1	2	9	4	5	5	فرع رام الله والبيرة Ramallah & Al-Bireh Branch
12	9	3	4	3	1	3	2	1	1	1	0	4	3	1	1	فرع أريحا Jericho Branch
6	4	2	3	1	2	2	2	0	0	0	0	1	1	0	0	فرع بيت لحم Bethlehem Branch
0	0	0	0	0	0	0	0	0	0	0	0	0	0	0	0	فرع بيت لحم / برطعة a'Bethlehem Branch \ Barta
16	7	9	3	2	1	10	4	6	1	0	1	2	1	1	1	فرع الخليل Hebron Branch
3	1	2	2	1	1	1	0	1	0	0	0	0	0	0	0	فرع دورا Dora Branch
2	0	2	0	0	0	1	0	1	0	0	0	1	0	1	1	فرع يطا Yatta Branch
6	2	4	0	0	0	4	1	3	1	1	0	1	0	1	1	فرع غزة Gaza Branch
1	0	1	0	0	0	1	0	1	0	0	0	0	0	0	0	فرع الوسطى Al-Wosta Branch
13	12	1	4	3	1	4	4	0	0	0	0	5	5	0	0	فرع جنين Jenin Branch
0	0	0	0	0	0	0	0	0	0	0	0	0	0	0	0	فرع طولكرم Tulkarm Branch
0	0	0	0	0	0	0	0	0	0	0	0	0	0	0	0	فرع خان يونس Khanyounis Branch
2	1	1	0	0	0	0	0	0	1	0	1	1	1	0	0	فرع رفح Rafah Branch
0	0	0	0	0	0	0	0	0	0	0	0	0	0	0	0	فرع شمال غزة North Gaza Branch
140	78	62	38	24	14	57	30	27	12	5	7	33	19	14	14	المجموع





جامعة القدس المفتوحة

AL-Quds Open University

توزيع الطلبة في تخصص التربية الخاصة حسب فروع الجامعة والمستوى الأكاديمي والجنس

Distribution of Students In Special Education Specialization By Branches, Academic Level, Gender

الفصل الأول من العام الدراسي 2021/2022

1211

عدد الطلبة حسب المستوى الدراسي															فروع الجامعة
المجموع Total			مستوى رابعة			مستوى ثالثة			مستوى ثانية			مستوى أولى			Branches
			4 Level			3 Level			2 Level			1 Level			
			200 - 100			99 - 67			66 - 34			33 - 0			الجنس Gender
المجموع	إناث	ذكور	المجموع	إناث	ذكور	المجموع	إناث	ذكور	المجموع	إناث	ذكور	المجموع	إناث	ذكور	
Total	Female	Male	Total	Female	Male	Total	Female	Male	Total	Female	Male	Total	Female	Male	
0	0	0	0	0	0	0	0	0	0	0	0	0	0	0	فرع القدس Al-Quds Branch
0	0	0	0	0	0	0	0	0	0	0	0	0	0	0	نظام الأسرى Asra
6	5	1	5	4	1	1	1	0	0	0	0	0	0	0	فرع نابلس Nablus Branch
0	0	0	0	0	0	0	0	0	0	0	0	0	0	0	فرع قلقيلية Qalqilya Branch
0	0	0	0	0	0	0	0	0	0	0	0	0	0	0	فرع سلفيت Salfeet Branch
3	3	0	1	1	0	1	1	0	1	1	0	0	0	0	فرع طوباس Tubas Branch
4	4	0	4	4	0	0	0	0	0	0	0	0	0	0	فرع رام الله والبيرة Ramallah & Al-Bireh Branch
0	0	0	0	0	0	0	0	0	0	0	0	0	0	0	فرع أريحا Jericho Branch
3	3	0	1	1	0	1	1	0	1	1	0	0	0	0	فرع بيت لحم Bethlehem Branch
0	0	0	0	0	0	0	0	0	0	0	0	0	0	0	فرع بيت لحم / برطعة a'Bethlehem Branch \ Barta
1	0	1	1	0	1	0	0	0	0	0	0	0	0	0	فرع الخليل Hebron Branch
0	0	0	0	0	0	0	0	0	0	0	0	0	0	0	فرع دورا Dora Branch
0	0	0	0	0	0	0	0	0	0	0	0	0	0	0	فرع يطا Yatta Branch
1	1	0	0	0	0	1	1	0	0	0	0	0	0	0	فرع غزة Gaza Branch
0	0	0	0	0	0	0	0	0	0	0	0	0	0	0	فرع الوسطى Al-Wosta Branch
1	1	0	1	1	0	0	0	0	0	0	0	0	0	0	فرع جنين Jenin Branch
2	2	0	1	1	0	1	1	0	0	0	0	0	0	0	فرع طولكرم Tulkarm Branch
0	0	0	0	0	0	0	0	0	0	0	0	0	0	0	فرع خان يونس Khanyounis Branch
0	0	0	0	0	0	0	0	0	0	0	0	0	0	0	فرع رفح Rafah Branch
2	0	2	1	0	1	1	0	1	0	0	0	0	0	0	فرع شمال غزة North Gaza Branch
23	19	4	15	12	3	6	5	1	2	2	0	0	0	0	المجموع



جامعة القدس المفتوحة

AL-Quds Open University

توزيع الطلبة في تخصص رعاية الطفل حسب فروع الجامعة والمستوى الأكاديمي والجنس

,Distribution of Students In Child Care Specialization By Branches, Academic Level  
Gender

الفصل الأول من العام الدراسي 2021/2022  
1211

عدد الطلبة حسب المستوى الدراسي															فروع الجامعة	
المجموع Total			مستوى رابعة 4 Level			مستوى ثالثة 3 Level			مستوى ثانية 2 Level			مستوى أولى 1 Level			Branches	
			200 - 100			99 - 67			66 - 34			33 - 0				
المجموع	إناث	ذكور	المجموع	إناث	ذكور	المجموع	إناث	ذكور	المجموع	إناث	ذكور	المجموع	إناث	ذكور	الجنس Gender	
Total	Female	Male	Total	Female	Male	Total	Female	Male	Total	Female	Male	Total	Female	Male		
8	8	0	0	0	0	0	0	0	1	1	0	7	7	0	فرع القدس Al-Quds Branch	
0	0	0	0	0	0	0	0	0	0	0	0	0	0	0	نظام الأسرى Asra	
39	39	0	1	1	0	6	6	0	13	13	0	19	19	0	فرع نابلس Nablus Branch	
33	32	1	2	1	1	8	8	0	17	17	0	6	6	0	فرع قلقيلية Qalqilya Branch	
23	23	0	0	0	0	7	7	0	8	8	0	8	8	0	فرع سلفيت Salfeet Branch	
8	8	0	0	0	0	2	2	0	2	2	0	4	4	0	فرع طوباس Tubas Branch	
26	26	0	5	5	0	5	5	0	5	5	0	11	11	0	فرع رام الله والبيرة Ramallah & Al-Bireh Branch	
8	8	0	0	0	0	2	2	0	4	4	0	2	2	0	فرع أريحا Jericho Branch	
45	45	0	4	4	0	9	9	0	18	18	0	14	14	0	فرع بيت لحم Bethlehem Branch	
0	0	0	0	0	0	0	0	0	0	0	0	0	0	0	فرع بيت لحم / برطعة a'Bethlehem Branch \ Barta	
84	83	1	12	12	0	25	24	1	21	21	0	26	26	0	فرع الخليل Hebron Branch	
56	56	0	3	3	0	12	12	0	20	20	0	21	21	0	فرع دورا Dora Branch	
44	44	0	2	2	0	13	13	0	14	14	0	15	15	0	فرع يطا Yatta Branch	
1	1	0	0	0	0	0	0	0	0	0	0	1	1	0	فرع غزة Gaza Branch	
0	0	0	0	0	0	0	0	0	0	0	0	0	0	0	فرع الوسطى Al-Wosta Branch	
206	206	0	38	38	0	61	61	0	45	45	0	62	62	0	فرع جنين Jenin Branch	
35	35	0	4	4	0	10	10	0	7	7	0	14	14	0	فرع طولكرم Tulkarm Branch	
1	1	0	0	0	0	0	0	0	0	0	0	1	1	0	فرع خان يونس Khanyounis Branch	
0	0	0	0	0	0	0	0	0	0	0	0	0	0	0	فرع رفح Rafah Branch	
0	0	0	0	0	0	0	0	0	0	0	0	0	0	0	فرع شمال غزة North Gaza Branch	
617	615	2	71	70	1	160	159	1	175	175	0	211	211	0	المجموع	



جامعة القدس المفتوحة

AL-Quds Open University

توزيع الطلبة في تخصص النوع الاجتماعي وقضايا التنمية حسب فروع الجامعة والمستوى الأكاديمي والجنس

Distribution of Students In Gender and Development Issues Specialization By

Branches, Academic Level, Gender

الفصل الأول من العام الدراسي 2021/2022

1211

عدد الطلبة حسب المستوى الدراسي															فروع الجامعة
المجموع Total			مستوى رابعة 4 Level			مستوى ثالثة 3 Level			مستوى ثانية 2 Level			مستوى أولى 1 Level			Branches
			200 - 100			99 - 67			66 - 34			33 - 0			
المجموع	إناث	ذكور	المجموع	إناث	ذكور	المجموع	إناث	ذكور	المجموع	إناث	ذكور	المجموع	إناث	ذكور	الجنس Gender
Total	Female	Male	Total	Female	Male	Total	Female	Male	Total	Female	Male	Total	Female	Male	
0	0	0	0	0	0	0	0	0	0	0	0	0	0	0	فرع القدس Al-Quds Branch
0	0	0	0	0	0	0	0	0	0	0	0	0	0	0	نظام الأسرى Asra
0	0	0	0	0	0	0	0	0	0	0	0	0	0	0	فرع نابلس Nablus Branch
0	0	0	0	0	0	0	0	0	0	0	0	0	0	0	فرع قلقيلية Qalqilya Branch
0	0	0	0	0	0	0	0	0	0	0	0	0	0	0	فرع سلفيت Salfeet Branch
0	0	0	0	0	0	0	0	0	0	0	0	0	0	0	فرع طوباس Tubas Branch
16	12	4	0	0	0	10	8	2	5	3	2	1	1	0	فرع رام الله والبيرة Ramallah & Al-Bireh Branch
0	0	0	0	0	0	0	0	0	0	0	0	0	0	0	فرع أريحا Jericho Branch
24	24	0	2	2	0	11	11	0	8	8	0	3	3	0	فرع بيت لحم Bethlehem Branch
0	0	0	0	0	0	0	0	0	0	0	0	0	0	0	فرع بيت لحم / برطعة a'Bethlehem Branch \ Barta
0	0	0	0	0	0	0	0	0	0	0	0	0	0	0	فرع الخليل Hebron Branch
0	0	0	0	0	0	0	0	0	0	0	0	0	0	0	فرع دورا Dora Branch
0	0	0	0	0	0	0	0	0	0	0	0	0	0	0	فرع يطا Yatta Branch
0	0	0	0	0	0	0	0	0	0	0	0	0	0	0	فرع غزة Gaza Branch
0	0	0	0	0	0	0	0	0	0	0	0	0	0	0	فرع الوسطى Al-Wosta Branch
0	0	0	0	0	0	0	0	0	0	0	0	0	0	0	فرع جنين Jenin Branch
0	0	0	0	0	0	0	0	0	0	0	0	0	0	0	فرع طولكرم Tulkarm Branch
0	0	0	0	0	0	0	0	0	0	0	0	0	0	0	فرع خان يونس Khanyounis Branch
0	0	0	0	0	0	0	0	0	0	0	0	0	0	0	فرع رفح Rafah Branch
0	0	0	0	0	0	0	0	0	0	0	0	0	0	0	فرع شمال غزة North Gaza Branch
40	36	4	2	2	0	21	19	2	13	11	2	4	4	0	المجموع



جامعة القدس المفتوحة

AL-Quds Open University

توزيع الطلبة غير المتخصصين في كلية التنمية الاجتماعية والأسرية حسب فروع الجامعة والمستوى الأكاديمي والجنس

Distribution of Students Non Specialized In Social and Family Development Faculty By

Branches, Academic Level, Gender

الفصل الأول من العام الدراسي 2021/2022

1211

عدد الطلبة حسب المستوى الدراسي															فروع الجامعة	
المجموع Total			مستوى رابعة			مستوى ثالثة			مستوى ثانية			مستوى أولى			Branches	
			4 Level			3 Level			2 Level			1 Level				
المجموع Total			200 - 100			99 - 67			66 - 34			33 - 0			الجنس Gender	
			المجموع	إناث	ذكور	المجموع	إناث	ذكور	المجموع	إناث	ذكور	المجموع	إناث	ذكور		
Total	Female	Male	Total	Female	Male	Total	Female	Male	Total	Female	Male	Total	Female	Male		
0	0	0	0	0	0	0	0	0	0	0	0	0	0	0	فرع القدس Al-Quds Branch	
0	0	0	0	0	0	0	0	0	0	0	0	0	0	0	نظام الأسرى Asra	
0	0	0	0	0	0	0	0	0	0	0	0	0	0	0	فرع نابلس Nablus Branch	
0	0	0	0	0	0	0	0	0	0	0	0	0	0	0	فرع قلقيلية Qalqilya Branch	
0	0	0	0	0	0	0	0	0	0	0	0	0	0	0	فرع سلفيت Salfeet Branch	
0	0	0	0	0	0	0	0	0	0	0	0	0	0	0	فرع طوباس Tubas Branch	
0	0	0	0	0	0	0	0	0	0	0	0	0	0	0	فرع رام الله والبيرة Ramallah & Al-Bireh Branch	
0	0	0	0	0	0	0	0	0	0	0	0	0	0	0	فرع أريحا Jericho Branch	
0	0	0	0	0	0	0	0	0	0	0	0	0	0	0	فرع بيت لحم Bethlehem Branch	
0	0	0	0	0	0	0	0	0	0	0	0	0	0	0	فرع بيت لحم / برطعة a'Bethlehem Branch \ Barta	
1	1	0	0	0	0	0	0	0	0	0	0	1	1	0	فرع الخليل Hebron Branch	
0	0	0	0	0	0	0	0	0	0	0	0	0	0	0	فرع دورا Dora Branch	
0	0	0	0	0	0	0	0	0	0	0	0	0	0	0	فرع يطا Yatta Branch	
0	0	0	0	0	0	0	0	0	0	0	0	0	0	0	فرع غزة Gaza Branch	
0	0	0	0	0	0	0	0	0	0	0	0	0	0	0	فرع الوسطى Al-Wosta Branch	
0	0	0	0	0	0	0	0	0	0	0	0	0	0	0	فرع جنين Jenin Branch	
0	0	0	0	0	0	0	0	0	0	0	0	0	0	0	فرع طولكرم Tulkarm Branch	
0	0	0	0	0	0	0	0	0	0	0	0	0	0	0	فرع خان يونس Khanyounis Branch	
0	0	0	0	0	0	0	0	0	0	0	0	0	0	0	فرع رفح Rafah Branch	
0	0	0	0	0	0	0	0	0	0	0	0	0	0	0	فرع شمال غزة North Gaza Branch	
1	1	0	0	0	0	0	0	0	0	0	0	1	1	0	المجموع	



جامعة القدس المفتوحة

AL-Quds Open University

توزيع الطلبة في كلية العلوم الإدارية والإقتصادية حسب التخصص وفروع الجامعة والجنس

Distribution of Students In Administrative and Economic Sciences Faculty By Specialization, Branches, Gender

الفصل الأول من العام الدراسي 2021/2022

1211

المجموع Total	غير متخصص			علوم التأمين			المحاسبة			العلوم المالية والمصرفية			التسويق الرقمي			التسويق			الإقتصاد			الإدارة والسياسات العامة			الإدارة الصحية			الإدارة السياحية التطبيقية			إدارة الأعمال			فروع الجامعة Branches				
	المجموع	إناث	ذكور	المجموع	إناث	ذكور	المجموع	إناث	ذكور	المجموع	إناث	ذكور	المجموع	إناث	ذكور	المجموع	إناث	ذكور	المجموع	إناث	ذكور	المجموع	إناث	ذكور	المجموع	إناث	ذكور	المجموع	إناث	ذكور	الجنس							
458	260	198	36	20	16	3	2	1	113	65	48	46	38	8	16	9	7			3	1	2	16	12	4	12	8	4	213	105	108	فرع أريحا Jericho Branch						
1260	731	529	147	84	63	19	8	11	419	230	189	56	43	13	46	16	30	40	14	26	12	3	9	10	5	5	100	90	10	3	2	1	408	236	172	فرع الخليل Hebron Branch		
197	118	79	13	5	8				55	31	24	10	5	5	1	1	0	2	2	0				35	28	7							81	46	35	فرع القدس Al-Quds Branch		
340	159	181	17	2	15				85	27	58	9	4	5	19	9	10				2	1	1	72	53	19								136	63	73	فرع الوسطى Al-Wosta Branch	
830	545	285	73	39	34	31	18	13	218	139	79	58	43	15	11	7	4	17	9	8				5	3	2	112	101	11	21	10	11	284	176	108	فرع بيت لحم Bethlehem Branch		
1509	962	547	118	76	42	39	26	13	563	330	233	113	82	31	65	34	31	29	10	19	15	9	6	4	3	1	46	38	8	24	20	4	493	334	159	فرع جنين Jenin Branch		
254	90	164	19	3	16	1	0	1	88	19	69	7	3	4	13	8	5	1	0	1	2	1	1				34	22	12						89	34	55	فرع خان يونس Khanyounis Branch
367	241	126	41	19	22	4	0	4	91	57	34	26	22	4	5	3	2	4	2	2				5	2	3	45	43	2	1	1	0	145	92	53	فرع دورا Dora Branch		
3041	1625	1416	232	85	147	32	16	16	712	364	348	305	201	104	99	41	58	63	28	35	8	4	4	25	14	11	128	107	21	14	9	5	1423	756	667	فرع رام الله والبيرة Ramallah & Al-Bireh Branch		
493	172	321	51	10	41				154	47	107	7	3	4	38	11	27	2	1	1				41	28	13									200	72	128	فرع رفح Rafah Branch
626	333	293	61	26	35	4	2	2	198	103	95	50	28	22	35	24	11	10	2	8	1	1	0	1	0	1	38	34	4	1	0	1	227	113	114	فرع سلفيت Salfeet Branch		
626	272	354	44	13	31				154	48	106	39	22	17	46	22	24	3	2	1	4	0	4	2	1	1	63	44	19						271	120	151	فرع شمال غزة North Gaza Branch
375	213	162	46	25	21	4	2	2	136	75	61	22	16	6	10	4	6	6	2	4				2	2	0	18	17	1	3	3	0	128	67	61	فرع طوباس Tubas Branch		
844	369	475	61	16	45	39	19	20	283	88	195	64	28	36	37	13	24	45	5	40	1	0	1	7	3	4	61	52	9	5	3	2	241	142	99	فرع طولكرم Tulkarm Branch		



جامعة القدس المفتوحة  
AL-Quds Open University

توزيع الطلبة في كلية العلوم الإدارية والإقتصادية حسب التخصص وفروع الجامعة والجنس  
Distribution of Students In Administrative and Economic Sciences Faculty By Specialization, Branches, Gender  
الفصل الأول من العام الدراسي 2021/2022

1211

المجموع Total	غير متخصص			علوم التأمين			المحاسبة			العلوم المالية والمصرفية			التسويق الرقمي			التسويق			الإقتصاد			الإدارة والسياسات العامة			الإدارة الصحية			الإدارة السياحية التطبيقية			إدارة الأعمال			فروع الجامعة Branches			
	المجموع	إناث	ذكور	المجموع	إناث	ذكور	المجموع	إناث	ذكور	المجموع	إناث	ذكور	المجموع	إناث	ذكور	المجموع	إناث	ذكور	المجموع	إناث	ذكور	المجموع	إناث	ذكور	المجموع	إناث	ذكور	المجموع	إناث	ذكور	الجنس						
964	304	660		78	14	64				311	70	241	36	17	19	69	30	39	6	1	5	7	0	7	7	5	2	84	50	34	1	0	1	365	117	248	فرع غزة Gaza Branch
539	329	210		42	20	22	26	18	8	145	90	55	40	23	17	29	16	13	15	4	11			20	13	7	43	37	6	1	1	0	178	107	71	فرع قلقيلية Qalqilya Branch	
2757	1549	1208		221	118	103	37	20	17	982	495	487	277	192	85	124	59	65	81	22	59	15	11	4	13	4	9	86	63	23	25	19	6	896	546	350	فرع نابلس Nablus Branch
207	152	55		26	16	10	1	0	1	67	52	15	9	7	2	2	1	1	1	0	1			1	0	1	24	22	2	3	1	2	73	53	20	فرع يثا Yatta Branch	
1	0	1																									1	0	1						نظام الأسرى Asra		
15688	8424	7264		1326	591	735	240	131	109	4774	2330	2444	1174	777	397	665	308	357	325	104	221	65	29	36	107	57	50	1047	841	206	114	77	37	5851	3179	2672	المجموع



جامعة القدس المفتوحة

AL-Quds Open University

توزيع الطلبة القدامى في كلية العلوم الإدارية والإقتصادية حسب التخصص وفروع الجامعة والجنس

Distribution of Old Students In Administrative and Economic Sciences Faculty By Specialization, Branches, Gender

الفصل الأول من العام الدراسي 2021/2022

1211

المجموع Total	غير متخصص			علوم التأمين			المحاسبة			العلوم المالية والمصرفية			التسويق الرقمي			التسويق			الإقتصاد			الإدارة والسياسات العامة			الإدارة الصحية			الإدارة السياحية التطبيقية			إدارة الأعمال			فروع الجامعة Branches		
	المجموع	إناث	ذكور	المجموع	إناث	ذكور	المجموع	إناث	ذكور	المجموع	إناث	ذكور	المجموع	إناث	ذكور	المجموع	إناث	ذكور	المجموع	إناث	ذكور	المجموع	إناث	ذكور	المجموع	إناث	ذكور	المجموع	إناث	ذكور	الجنس					
346	197	149	0	0	0	2	2	0	113	65	48	31	25	6	8	7	1				1	0	1	15	12	3	6	3	3	170	83	87	فروع أريحا Jericho Branch			
969	580	389	3	1	2	8	5	3	418	230	188	47	36	11	19	4	15	40	14	26	10	3	7	2	1	1	93	84	9	0	0	0	329	202	127	فروع الخليل Hebron Branch
160	100	60	0	0	0				55	31	24	5	3	2	1	1	0	2	2	0				32	26	6				65	37	28	فروع القدس Al-Quds Branch			
265	126	139	1	0	1				84	26	58	8	4	4	4	0	4				0	0	0	60	44	16				108	52	56	فروع الوسطى Al-Wosta Branch			
629	414	215	3	2	1	12	4	8	217	138	79	46	36	10	4	2	2	17	9	8				1	1	0	95	86	9	14	7	7	220	129	91	فروع بيت لحم Bethlehem Branch
1205	756	449	5	2	3	24	14	10	563	330	233	97	70	27	33	14	19	29	10	19	13	7	6	2	1	1	39	33	6	13	9	4	387	266	121	فروع جنين Jenin Branch
205	74	131	0	0	0	1	0	1	88	19	69	6	2	4	6	4	2	1	0	1	2	1	1				31	21	10				70	27	43	فروع خان يونس Khanyounis Branch
282	194	88	1	1	0	2	0	2	91	57	34	19	16	3	2	2	0	4	2	2				0	0	0	38	36	2	0	0	0	125	80	45	فروع دورا Dora Branch
2336	1308	1028	3	1	2	15	8	7	709	364	345	243	162	81	45	21	24	63	28	35	8	4	4	5	3	2	112	95	17	8	6	2	1125	616	509	فروع رام الله والبيرة Ramallah & Al-Bireh Branch
377	139	238	2	0	2				153	47	106	6	3	3	14	5	9	2	1	1				36	23	13				164	60	104	فروع رفح Rafah Branch			
492	276	216	0	0	0	3	2	1	197	102	95	45	26	19	15	10	5	10	2	8	1	1	0	1	0	1	35	31	4	1	0	1	184	102	82	فروع سلفيت Salfeet Branch
470	198	272	0	0	0				153	48	105	31	18	13	21	10	11	3	2	1	3	0	3	1	1	0	50	33	17				208	86	122	فروع شمال غزة North Gaza Branch
296	167	129	0	0	0	2	1	1	135	74	61	19	13	6	6	2	4	6	2	4				1	1	0	18	17	1	3	3	0	106	54	52	فروع طولباس Tubas Branch
685	297	388	1	0	1	25	11	14	282	87	195	51	21	30	20	6	14	45	5	40	1	0	1	1	1	0	55	46	9	5	3	2	199	117	82	فروع طولكرم Tulkarm Branch



جامعة القدس المفتوحة

AL-Quds Open University

توزيع الطلبة القدامى في كلية العلوم الإدارية والإقتصادية حسب التخصص وفروع الجامعة والجنس

Distribution of Old Students In Administrative and Economic Sciences Faculty By Specialization, Branches, Gender

الفصل الأول من العام الدراسي 2021/2022

1211

المجموع Total	غير متخصص			علوم التأمين			المحاسبة			العلوم المالية والمصرفية			التسويق الرقمي			التسويق			الإقتصاد			الإدارة والسياسات العامة			الإدارة الصحية			الإدارة السياحية التطبيقية			إدارة الأعمال			فروع الجامعة Branches		
	المجموع	إناث	ذكور	المجموع	إناث	ذكور	المجموع	إناث	ذكور	المجموع	إناث	ذكور	المجموع	إناث	ذكور	المجموع	إناث	ذكور	المجموع	إناث	ذكور	المجموع	إناث	ذكور	المجموع	إناث	ذكور	المجموع	إناث	ذكور	الجنس					
723	218	505	4	1	3				310	70	240	26	13	13	18	4	14	6	1	5	3	0	3	1	0	1	73	43	30	0	0	0	282	86	196	فروع غزة Gaza Branch
437	275	162	0	0	0	22	15	7	145	90	55	29	18	11	17	9	8	15	4	11				2	1	1	42	36	6	1	1	0	164	101	63	فروع قلقيلية Qalqilya Branch
2165	1217	948	3	2	1	12	6	6	979	493	486	222	164	58	42	13	29	81	22	59	13	10	3	3	0	3	78	55	23	16	12	4	716	440	276	فروع نابلس Nablus Branch
161	124	37	0	0	0	0	0	0	67	52	15	7	6	1	2	1	1	1	0	1				0	0	0	22	20	2	2	0	2	60	45	15	فروع يثا Yatta Branch
1	0	1																									1	0	1					نظام الأسرى Asra		
12204	6660	5544	26	10	16	128	68	60	4759	2323	2436	938	636	302	277	115	162	325	104	221	54	26	28	21	10	11	925	741	184	69	44	25	4682	2583	2099	المجموع





جامعة القدس المفتوحة

AL-Quds Open University

توزيع الطلبة الجدد في كلية العلوم الإدارية والإقتصادية حسب التخصص وفروع الجامعة والجنس

Distribution of New Students In Administrative and Economic Sciences Faculty By Specialization, Branches, Gender

الفصل الأول من العام الدراسي 2021/2022

1211

المجموع Total	غير متخصص			علوم التأمين			المحاسبة			العلوم المالية والمصرفية			التسويق الرقمي			التسويق			الاقتصاد			الإدارة والسياسات العامة			الإدارة الصحية			الادارة السياحية التطبيقية			إدارة الأعمال			فروع الجامعة Branches			
	المجموع	إناث	ذكور	المجموع	إناث	ذكور	المجموع	إناث	ذكور	المجموع	إناث	ذكور	المجموع	إناث	ذكور	المجموع	إناث	ذكور	المجموع	إناث	ذكور	المجموع	إناث	ذكور	المجموع	إناث	ذكور	المجموع	إناث	ذكور	الجنس						
112	63	49	36	20	16	1	0	1	0	0	0	15	13	2	8	2	6			2	1	1	1	0	1	6	5	1	43	22	21	فرع أريحا Jericho Branch					
291	151	140	144	83	61	11	3	8	1	0	1	9	7	2	27	12	15	0	0	0	2	0	2	8	4	4	7	6	1	3	2	1	79	34	45	فرع الخليل Hebron Branch	
37	18	19	13	5	8				0	0	0	5	2	3	0	0	0	0	0	0				3	2	1				16	9	7	فرع القدس Al-Quds Branch				
75	33	42	16	2	14				1	1	0	1	0	1	15	9	6							2	1	1	12	9	3				28	11	17	فرع الوسطى Al-Wosta Branch	
201	131	70	70	37	33	19	14	5	1	1	0	12	7	5	7	5	2	0	0	0				4	2	2	17	15	2	7	3	4	64	47	17	فرع بيت لحم Bethlehem Branch	
304	206	98	113	74	39	15	12	3	0	0	0	16	12	4	32	20	12	0	0	0	2	2	0	2	2	0	7	5	2	11	11	0	106	68	38	فرع جنين Jenin Branch	
49	16	33	19	3	16	0	0	0	0	0	0	1	1	0	7	4	3	0	0	0	0	0	0				3	1	2				19	7	12	فرع خان يونس Khanyounis Branch	
85	47	38	40	18	22	2	0	2	0	0	0	7	6	1	3	1	2	0	0	0				5	2	3	7	7	0	1	1	0	20	12	8	فرع دورا Dora Branch	
705	317	388	229	84	145	17	8	9	3	0	3	62	39	23	54	20	34	0	0	0	0	0	0	20	11	9	16	12	4	6	3	3	298	140	158	فرع رام الله والبيرة Ramallah & Al-Bireh Branch	
116	33	83	49	10	39				1	0	1	1	0	1	24	6	18	0	0	0							5	5	0				36	12	24	فرع رفح Rafah Branch	
134	57	77	61	26	35	1	0	1	1	1	0	5	2	3	20	14	6	0	0	0	0	0	0	0	0	0	3	3	0	0	0	0	0	43	11	32	فرع سلفيت Salfeet Branch
156	74	82	44	13	31				1	0	1	8	4	4	25	12	13	0	0	0	1	0	1	1	0	1	13	11	2				63	34	29	فرع شمال غزة North Gaza Branch	
79	46	33	46	25	21	2	1	1	1	1	0	3	3	0	4	2	2	0	0	0				1	1	0	0	0	0	0	0	0	22	13	9	فرع طوباس Tubas Branch	
159	72	87	60	16	44	14	8	6	1	1	0	13	7	6	17	7	10	0	0	0	0	0	0	6	2	4	6	6	0	0	0	42	25	17	فرع طولكرم Tulkarm Branch		



جامعة القدس المفتوحة

AL-Quds Open University

توزيع الطلبة الجدد في كلية العلوم الإدارية والإقتصادية حسب التخصص وفروع الجامعة والجنس

Distribution of New Students In Administrative and Economic Sciences Faculty By Specialization, Branches, Gender

الفصل الأول من العام الدراسي 2021/2022

1211

المجموع Total	غير متخصص			علوم التأمين			المحاسبة			العلوم المالية والمصرفية			التسويق الرقمي			التسويق			الاقتصاد			الإدارة والسياسات العامة			الإدارة الصحية			الادارة السياحية التطبيقية			إدارة الأعمال			فروع الجامعة Branches		
	المجموع	إناث	ذكور	المجموع	إناث	ذكور	المجموع	إناث	ذكور	المجموع	إناث	ذكور	المجموع	إناث	ذكور	المجموع	إناث	ذكور	المجموع	إناث	ذكور	المجموع	إناث	ذكور	المجموع	إناث	ذكور	الجنس								
241	86	155	74	13	61		1	0	1	10	4	6	51	26	25	0	0	0	4	0	4	6	5	1	11	7	4	1	0	1	83	31	52	فروع غزة Gaza Branch		
102	54	48	42	20	22	4	3	1	0	0	0	11	5	6	12	7	5	0	0	0		18	12	6	1	1	0	0	0	0	14	6	8	فروع قلقيلية Qalqilya Branch		
592	332	260	218	116	102	25	14	11	3	2	1	55	28	27	82	46	36	0	0	0	2	1	1	10	4	6	8	8	0	9	7	2	180	106	74	فروع نابلس Nablus Branch
46	28	18	26	16	10	1	0	1	0	0	0	2	1	1	0	0	0	0	0	0		1	0	1	2	2	0	1	1	0	13	8	5	فروع يثا Yatta Branch		
0	0	0																						0	0	0							نظام الأسرى Asra			
3484	1764	1720	1300	581	719	112	63	49	15	7	8	236	141	95	388	193	195	0	0	0	11	3	8	86	47	39	122	100	22	45	33	12	1169	596	573	المجموع



جامعة القدس المفتوحة

AL-Quds Open University

توزيع الطلبة في كلية العلوم الإدارية والإقتصادية حسب فروع الجامعة والمستوى الأكاديمي والجنس

Distribution of Students In Administrative and Economic Sciences Faculty By Branches, Academic Level, Gender

الفصل الأول من العام الدراسي 2021/2022  
1211

عدد الطلبة حسب المستوى الدراسي															فروع الجامعة	
المجموع Total			مستوى رابعة			مستوى ثالثة			مستوى ثانية			مستوى أولى			Branches	
			4 Level			3 Level			2 Level			1 Level				
المجموع Total			200 - 100			99 - 67			66 - 34			33 - 0			Gender	
			المجموع	إناث	ذكور	المجموع	إناث	ذكور	المجموع	إناث	ذكور	المجموع	إناث	ذكور		
Total	Female	Male	Total	Female	Male	Total	Female	Male	Total	Female	Male	Total	Female	Male		
197	118	79	34	20	14	53	34	19	48	31	17	62	33	29	فرع القدس Al-Quds Branch	
1	0	1	1	0	1	0	0	0	0	0	0	0	0	0	نظام الأسرى Asra	
2757	1549	1208	454	264	190	732	407	325	689	390	299	882	488	394	فرع نابلس Nablus Branch	
539	329	210	93	60	33	163	105	58	127	82	45	156	82	74	فرع قلقيلية Qalqilya Branch	
626	333	293	114	67	47	170	88	82	137	84	53	205	94	111	فرع سلفيت Salfeet Branch	
375	213	162	59	38	21	88	43	45	78	37	41	150	95	55	فرع طوباس Tubas Branch	
3041	1625	1416	461	301	160	820	456	364	697	381	316	1063	487	576	فرع رام الله والبيرة Ramallah & Al-Bireh Branch	
458	260	198	70	42	28	90	47	43	131	77	54	167	94	73	فرع أريحا Jericho Branch	
830	545	285	136	93	43	169	113	56	229	144	85	296	195	101	فرع بيت لحم Bethlehem Branch	
1260	731	529	233	150	83	322	183	139	284	173	111	421	225	196	فرع الخليل Hebron Branch	
367	241	126	71	51	20	85	65	20	79	51	28	132	74	58	فرع دورا Dora Branch	
207	152	55	41	31	10	48	38	10	43	34	9	75	49	26	فرع يطا Yatta Branch	
964	304	660	127	41	86	228	58	170	195	58	137	414	147	267	فرع غزة Gaza Branch	
340	159	181	60	35	25	96	39	57	63	24	39	121	61	60	فرع الوسطى Al-Wosta Branch	
1509	962	547	237	156	81	389	233	156	399	251	148	484	322	162	فرع جنين Jenin Branch	
844	369	475	185	84	101	248	102	146	160	71	89	251	112	139	فرع طولكرم Tulkarm Branch	
254	90	164	54	22	32	71	25	46	49	16	33	80	27	53	فرع خان يونس Khanyounis Branch	
493	172	321	83	38	45	133	48	85	98	39	59	179	47	132	فرع رفح Rafah Branch	
626	272	354	102	41	61	148	58	90	104	44	60	272	129	143	فرع شمال غزة North Gaza Branch	
15688	8424	7264	2615	1534	1081	4053	2142	1911	3610	1987	1623	5410	2761	2649	المجموع	



جامعة القدس المفتوحة

AL-Quds Open University

توزيع الطلبة في تخصص إدارة الأعمال حسب فروع الجامعة والمستوى الأكاديمي والجنس

,Distribution of Students In Business Administration Specialization By Branches

Academic Level, Gender

الفصل الأول من العام الدراسي 2021/2022

1211

عدد الطلبة حسب المستوى الدراسي															فروع الجامعة
المجموع Total			مستوى رابعة 4 Level			مستوى ثالثة 3 Level			مستوى ثانية 2 Level			مستوى أولى 1 Level			Branches
			200 - 100			99 - 67			66 - 34			33 - 0			
المجموع	إناث	ذكور	المجموع	إناث	ذكور	المجموع	إناث	ذكور	المجموع	إناث	ذكور	المجموع	إناث	ذكور	الجنس Gender
Total	Female	Male	Total	Female	Male	Total	Female	Male	Total	Female	Male	Total	Female	Male	
81	46	35	12	7	5	23	11	12	21	12	9	25	16	9	فرع القدس Al-Quds Branch
0	0	0	0	0	0	0	0	0	0	0	0	0	0	0	نظام الأسرى Asra
896	546	350	152	98	54	239	143	96	225	136	89	280	169	111	فرع نابلس Nablus Branch
178	107	71	37	20	17	68	41	27	40	27	13	33	19	14	فرع قلقيلية Qalqilya Branch
227	113	114	46	27	19	68	35	33	43	25	18	70	26	44	فرع سلفيت Salfeet Branch
128	67	61	22	12	10	30	13	17	28	14	14	48	28	20	فرع طوباس Tubas Branch
1423	756	667	227	161	66	425	222	203	314	173	141	457	200	257	فرع رام الله والبيرة Ramallah & Al-Bireh Branch
213	105	108	33	18	15	45	22	23	65	31	34	70	34	36	فرع أريحا Jericho Branch
284	176	108	33	21	12	61	35	26	83	46	37	107	74	33	فرع بيت لحم Bethlehem Branch
0	0	0	0	0	0	0	0	0	0	0	0	0	0	0	فرع بيت لحم / برطعة a'Bethlehem Branch \ Barta
408	236	172	79	53	26	114	69	45	85	51	34	130	63	67	فرع الخليل Hebron Branch
145	92	53	28	17	11	35	27	8	43	27	16	39	21	18	فرع دورا Dora Branch
73	53	20	15	12	3	16	11	5	14	12	2	28	18	10	فرع يطا Yatta Branch
365	117	248	54	16	38	84	22	62	78	22	56	149	57	92	فرع غزة Gaza Branch
136	63	73	23	13	10	41	19	22	24	7	17	48	24	24	فرع الوسطى Al-Wosta Branch
493	334	159	78	53	25	121	81	40	129	93	36	165	107	58	فرع جنين Jenin Branch
241	142	99	60	36	24	67	45	22	44	22	22	70	39	31	فرع طولكرم Tulkarm Branch
89	34	55	17	6	11	23	10	13	22	8	14	27	10	17	فرع خان يونس Khanyounis Branch
200	72	128	42	20	22	61	23	38	41	13	28	56	16	40	فرع رفح Rafah Branch
271	120	151	50	18	32	65	28	37	45	21	24	111	53	58	فرع شمال غزة North Gaza Branch
5851	3179	2672	1008	608	400	1586	857	729	1344	740	604	1913	974	939	المجموع



جامعة القدس المفتوحة

AL-Quds Open University

توزيع الطلبة في تخصص الإقتصاد حسب فروع الجامعة والمستوى الأكاديمي والجنس

,Distribution of Students In Economics Specialization By Branches, Academic Level  
Gender

الفصل الأول من العام الدراسي 2021/2022  
1211

عدد الطلبة حسب المستوى الدراسي															فروع الجامعة	
المجموع Total			مستوى رابعة 4 Level			مستوى ثالثة 3 Level			مستوى ثانية 2 Level			مستوى أولى 1 Level			Branches	
			200 - 100			99 - 67			66 - 34			33 - 0				
المجموع	إناث	ذكور	المجموع	إناث	ذكور	المجموع	إناث	ذكور	المجموع	إناث	ذكور	المجموع	إناث	ذكور	الجنس Gender	
Total	Female	Male	Total	Female	Male	Total	Female	Male	Total	Female	Male	Total	Female	Male		
0	0	0	0	0	0	0	0	0	0	0	0	0	0	0	فرع القدس Al-Quds Branch	
0	0	0	0	0	0	0	0	0	0	0	0	0	0	0	نظام الأسرى Asra	
15	11	4	5	3	2	4	4	0	2	1	1	4	3	1	فرع نابلس Nablus Branch	
0	0	0	0	0	0	0	0	0	0	0	0	0	0	0	فرع قلقيلية Qalqilya Branch	
1	1	0	1	1	0	0	0	0	0	0	0	0	0	0	فرع سلفيت Salfeet Branch	
0	0	0	0	0	0	0	0	0	0	0	0	0	0	0	فرع طوباس Tubas Branch	
8	4	4	1	1	0	3	1	2	4	2	2	0	0	0	فرع رام الله والبيرة Ramallah & Al-Bireh Branch	
0	0	0	0	0	0	0	0	0	0	0	0	0	0	0	فرع أريحا Jericho Branch	
0	0	0	0	0	0	0	0	0	0	0	0	0	0	0	فرع بيت لحم Bethlehem Branch	
0	0	0	0	0	0	0	0	0	0	0	0	0	0	0	فرع بيت لحم / برطعة a'Bethlehem Branch \ Barta	
12	3	9	4	2	2	2	0	2	2	1	1	4	0	4	فرع الخليل Hebron Branch	
0	0	0	0	0	0	0	0	0	0	0	0	0	0	0	فرع دورا Dora Branch	
0	0	0	0	0	0	0	0	0	0	0	0	0	0	0	فرع يطا Yatta Branch	
7	0	7	0	0	0	2	0	2	1	0	1	4	0	4	فرع غزة Gaza Branch	
0	0	0	0	0	0	0	0	0	0	0	0	0	0	0	فرع الوسطى Al-Wosta Branch	
15	9	6	1	0	1	5	3	2	4	3	1	5	3	2	فرع جنين Jenin Branch	
1	0	1	1	0	1	0	0	0	0	0	0	0	0	0	فرع طولكرم Tulkarm Branch	
2	1	1	0	0	0	2	1	1	0	0	0	0	0	0	فرع خان يونس Khanyounis Branch	
0	0	0	0	0	0	0	0	0	0	0	0	0	0	0	فرع رفح Rafah Branch	
4	0	4	2	0	2	1	0	1	0	0	0	1	0	1	فرع شمال غزة North Gaza Branch	
65	29	36	15	7	8	19	9	10	13	7	6	18	6	12	المجموع	



جامعة القدس المفتوحة

AL-Quds Open University

توزيع الطلبة في تخصص المحاسبة حسب فروع الجامعة والمستوى الأكاديمي والجنس

,Distribution of Students In Accounting Specialization By Branches, Academic Level Gender

الفصل الأول من العام الدراسي 2021/2022  
1211

عدد الطلبة حسب المستوى الدراسي															فروع الجامعة	
المجموع Total			مستوى رابعة 4 Level			مستوى ثالثة 3 Level			مستوى ثانية 2 Level			مستوى أولى 1 Level			Branches	
			200 - 100			99 - 67			66 - 34			33 - 0				
المجموع	إناث	ذكور	المجموع	إناث	ذكور	المجموع	إناث	ذكور	المجموع	إناث	ذكور	المجموع	إناث	ذكور	الجنس Gender	
Total	Female	Male	Total	Female	Male	Total	Female	Male	Total	Female	Male	Total	Female	Male		
55	31	24	13	5	8	17	12	5	16	9	7	9	5	4	فرع القدس Al-Quds Branch	
0	0	0	0	0	0	0	0	0	0	0	0	0	0	0	نظام الأسرى Asra	
982	495	487	192	101	91	358	187	171	314	156	158	118	51	67	فرع نابلس Nablus Branch	
145	90	55	30	21	9	57	38	19	47	27	20	11	4	7	فرع قلقيلية Qalqilya Branch	
198	103	95	36	19	17	72	33	39	61	37	24	29	14	15	فرع سلفيت Salfeet Branch	
136	75	61	26	16	10	46	23	23	38	16	22	26	20	6	فرع طوباس Tubas Branch	
712	364	348	139	74	65	231	125	106	219	103	116	123	62	61	فرع رام الله والبيرة Ramallah & Al-Bireh Branch	
113	65	48	23	12	11	31	17	14	41	23	18	18	13	5	فرع أريحا Jericho Branch	
218	139	79	48	24	24	61	41	20	81	54	27	28	20	8	فرع بيت لحم Bethlehem Branch	
0	0	0	0	0	0	0	0	0	0	0	0	0	0	0	فرع بيت لحم / برطعة a'Bethlehem Branch \ Barta	
419	230	189	90	48	42	147	69	78	132	80	52	50	33	17	فرع الخليل Hebron Branch	
91	57	34	18	12	6	34	23	11	22	13	9	17	9	8	فرع دورا Dora Branch	
67	52	15	17	11	6	20	17	3	21	17	4	9	7	2	فرع يطا Yatta Branch	
311	70	241	56	13	43	110	25	85	84	19	65	61	13	48	فرع غزة Gaza Branch	
85	27	58	13	6	7	38	8	30	21	7	14	13	6	7	فرع الوسطى Al-Wosta Branch	
563	330	233	119	74	45	204	111	93	170	98	72	70	47	23	فرع جنين Jenin Branch	
283	88	195	74	21	53	109	30	79	65	26	39	35	11	24	فرع طولكرم Tulkarm Branch	
88	19	69	25	7	18	31	5	26	20	5	15	12	2	10	فرع خان يونس Khanyounis Branch	
154	47	107	25	9	16	52	13	39	46	19	27	31	6	25	فرع رفح Rafah Branch	
154	48	106	28	8	20	60	17	43	30	9	21	36	14	22	فرع شمال غزة North Gaza Branch	
4774	2330	2444	972	481	491	1678	794	884	1428	718	710	696	337	359	المجموع	



جامعة القدس المفتوحة

AL-Quds Open University

توزيع الطلبة في تخصص العلوم المالية والمصرفية حسب فروع الجامعة والمستوى الأكاديمي والجنس

,Distribution of Students In Banking and Financial Sciences Specialization By Branches

Academic Level, Gender

الفصل الأول من العام الدراسي 2021/2022

1211

عدد الطلبة حسب المستوى الدراسي															فروع الجامعة	
المجموع Total			مستوى رابعة 4 Level			مستوى ثالثة 3 Level			مستوى ثانية 2 Level			مستوى أولى 1 Level			Branches	
			200 - 100			99 - 67			66 - 34			33 - 0				
المجموع	إناث	ذكور	المجموع	إناث	ذكور	المجموع	إناث	ذكور	المجموع	إناث	ذكور	المجموع	إناث	ذكور	الجنس Gender	
Total	Female	Male	Total	Female	Male	Total	Female	Male	Total	Female	Male	Total	Female	Male		
10	5	5	0	0	0	1	0	1	3	3	0	6	2	4	فرع القدس Al-Quds Branch	
0	0	0	0	0	0	0	0	0	0	0	0	0	0	0	نظام الأسرى Asra	
277	192	85	45	28	17	67	49	18	77	61	16	88	54	34	فرع نابلس Nablus Branch	
40	23	17	4	1	3	14	11	3	7	3	4	15	8	7	فرع قلقيلية Qalqilya Branch	
50	28	22	12	6	6	15	11	4	13	6	7	10	5	5	فرع سلفيت Salfeet Branch	
22	16	6	3	3	0	8	5	3	4	2	2	7	6	1	فرع طوباس Tubas Branch	
305	201	104	38	26	12	90	60	30	80	55	25	97	60	37	فرع رام الله والبيرة Ramallah & Al-Bireh Branch	
46	38	8	8	7	1	8	5	3	10	9	1	20	17	3	فرع أريحا Jericho Branch	
58	43	15	9	9	0	10	6	4	16	13	3	23	15	8	فرع بيت لحم Bethlehem Branch	
0	0	0	0	0	0	0	0	0	0	0	0	0	0	0	فرع بيت لحم / برطعة a'Bethlehem Branch \ Barta	
56	43	13	12	11	1	15	12	3	15	9	6	14	11	3	فرع الخليل Hebron Branch	
26	22	4	7	6	1	8	7	1	3	2	1	8	7	1	فرع دورا Dora Branch	
9	7	2	1	1	0	1	1	0	5	4	1	2	1	1	فرع يطا Yatta Branch	
36	17	19	2	1	1	8	3	5	9	5	4	17	8	9	فرع غزة Gaza Branch	
9	4	5	1	0	1	3	2	1	2	0	2	3	2	1	فرع الوسطى Al-Wosta Branch	
113	82	31	21	17	4	26	21	5	38	26	12	28	18	10	فرع جنين Jenin Branch	
64	28	36	17	8	9	20	8	12	11	4	7	16	8	8	فرع طولكرم Tulkarm Branch	
7	3	4	0	0	0	5	2	3	1	0	1	1	1	0	فرع خان يونس Khanyounis Branch	
7	3	4	1	0	1	2	1	1	2	2	0	2	0	2	فرع رفح Rafah Branch	
39	22	17	5	3	2	10	6	4	7	4	3	17	9	8	فرع شمال غزة North Gaza Branch	
1174	777	397	186	127	59	311	210	101	303	208	95	374	232	142	المجموع	



جامعة القدس المفتوحة  
AL-Quds Open University

توزيع الطلبة في تخصص التسويق حسب فروع الجامعة والمستوى الأكاديمي والجنس  
Distribution of Students In Marketing Specialization By Branches, Academic Level  
Gender

الفصل الأول من العام الدراسي 2021/2022  
1211

عدد الطلبة حسب المستوى الدراسي															فروع الجامعة	
المجموع Total			مستوى رابعة 4 Level			مستوى ثالثة 3 Level			مستوى ثانية 2 Level			مستوى أولى 1 Level			Branches	
			200 - 100			99 - 67			66 - 34			33 - 0				
المجموع	إناث	ذكور	المجموع	إناث	ذكور	المجموع	إناث	ذكور	المجموع	إناث	ذكور	المجموع	إناث	ذكور	الجنس Gender	
Total	Female	Male	Total	Female	Male	Total	Female	Male	Total	Female	Male	Total	Female	Male		
2	2	0	0	0	0	2	2	0	0	0	0	0	0	0	0	فرع القدس Al-Quds Branch
0	0	0	0	0	0	0	0	0	0	0	0	0	0	0	0	نظام الأسرى Asra
81	22	59	24	7	17	34	9	25	19	6	13	4	0	4	فرع نابلس Nablus Branch	
15	4	11	3	1	2	8	2	6	2	1	1	2	0	2	فرع قلقيلية Qalqilya Branch	
10	2	8	6	1	5	4	1	3	0	0	0	0	0	0	فرع سلفيت Salfeet Branch	
6	2	4	2	1	1	2	0	2	1	0	1	1	1	0	فرع طوباس Tubas Branch	
63	28	35	17	7	10	28	14	14	12	3	9	6	4	2	فرع رام الله والبيرة Ramallah & Al-Bireh Branch	
0	0	0	0	0	0	0	0	0	0	0	0	0	0	0	فرع أريحا Jericho Branch	
17	9	8	5	2	3	11	7	4	0	0	0	1	0	1	فرع بيت لحم Bethlehem Branch	
0	0	0	0	0	0	0	0	0	0	0	0	0	0	0	فرع بيت لحم / برطعة a'Bethlehem Branch \ Barta	
40	14	26	13	5	8	13	5	8	13	4	9	1	0	1	فرع الخليل Hebron Branch	
4	2	2	2	1	1	1	1	0	1	0	1	0	0	0	فرع دورا Dora Branch	
1	0	1	1	0	1	0	0	0	0	0	0	0	0	0	فرع يطا Yatta Branch	
6	1	5	2	0	2	3	0	3	1	1	0	0	0	0	فرع غزة Gaza Branch	
0	0	0	0	0	0	0	0	0	0	0	0	0	0	0	فرع الوسطى Al-Wosta Branch	
29	10	19	7	2	5	17	7	10	5	1	4	0	0	0	فرع جنين Jenin Branch	
45	5	40	13	1	12	28	4	24	3	0	3	1	0	1	فرع طولكرم Tulkarm Branch	
1	0	1	1	0	1	0	0	0	0	0	0	0	0	0	فرع خان يونس Khanyounis Branch	
2	1	1	0	0	0	2	1	1	0	0	0	0	0	0	فرع رفح Rafah Branch	
3	2	1	1	1	0	0	0	0	2	1	1	0	0	0	فرع شمال غزة North Gaza Branch	
325	104	221	97	29	68	153	53	100	59	17	42	16	5	11	المجموع	





جامعة القدس المفتوحة  
AL-Quds Open University

توزيع الطلبة في تخصص الإدارة الصحية حسب فروع الجامعة والمستوى الأكاديمي والجنس

Distribution of Students In Health Management Specialization By Branches, Academic Level, Gender

الفصل الأول من العام الدراسي 2021/2022  
1211

عدد الطلبة حسب المستوى الدراسي															فروع الجامعة	
المجموع Total			مستوى رابعة 4 Level			مستوى ثالثة 3 Level			مستوى ثانية 2 Level			مستوى أولى 1 Level			Branches	
			200 - 100			99 - 67			66 - 34			33 - 0				
المجموع	إناث	ذكور	المجموع	إناث	ذكور	المجموع	إناث	ذكور	المجموع	إناث	ذكور	المجموع	إناث	ذكور	الجنس Gender	
Total	Female	Male	Total	Female	Male	Total	Female	Male	Total	Female	Male	Total	Female	Male		
35	28	7	9	8	1	10	9	1	7	6	1	9	5	4	فرع القدس Al-Quds Branch	
1	0	1	1	0	1	0	0	0	0	0	0	0	0	0	نظام الأسرى Asra	
86	63	23	36	27	9	23	15	8	13	8	5	14	13	1	فرع نابلس Nablus Branch	
43	37	6	19	17	2	16	13	3	6	6	0	2	1	1	فرع قلقيلية Qalqilya Branch	
38	34	4	13	13	0	11	8	3	10	9	1	4	4	0	فرع سلفيت Salfeet Branch	
18	17	1	6	6	0	2	2	0	0	0	0	10	9	1	فرع طوباس Tubas Branch	
128	107	21	39	32	7	38	32	6	20	18	2	31	25	6	فرع رام الله والبيرة Ramallah & Al-Bireh Branch	
16	12	4	6	5	1	5	3	2	4	4	0	1	0	1	فرع أريحا Jericho Branch	
112	101	11	41	37	4	26	24	2	22	19	3	23	21	2	فرع بيت لحم Bethlehem Branch	
0	0	0	0	0	0	0	0	0	0	0	0	0	0	0	فرع بيت لحم / برطعة a'Bethlehem Branch \ Barta	
100	90	10	35	31	4	30	28	2	23	21	2	12	10	2	فرع الخليل Hebron Branch	
45	43	2	16	15	1	7	7	0	8	8	0	14	13	1	فرع دورا Dora Branch	
24	22	2	7	7	0	11	9	2	1	1	0	5	5	0	فرع يطا Yatta Branch	
84	50	34	13	11	2	18	7	11	13	8	5	40	24	16	فرع غزة Gaza Branch	
72	53	19	23	16	7	13	10	3	12	10	2	24	17	7	فرع الوسطى Al-Wosta Branch	
46	38	8	11	10	1	11	8	3	10	9	1	14	11	3	فرع جنين Jenin Branch	
61	52	9	20	18	2	22	15	7	8	8	0	11	11	0	فرع طولكرم Tulkarm Branch	
34	22	12	11	9	2	10	7	3	4	2	2	9	4	5	فرع خان يونس Khanyounis Branch	
41	28	13	15	9	6	13	8	5	4	4	0	9	7	2	فرع رفح Rafah Branch	
63	44	19	16	11	5	12	7	5	11	8	3	24	18	6	فرع شمال غزة North Gaza Branch	
1047	841	206	337	282	55	278	212	66	176	149	27	256	198	58	المجموع	



جامعة القدس المفتوحة

AL-Quds Open University

توزيع الطلبة في تخصص الادارة السياحية التطبيقية حسب فروع الجامعة والمستوى الأكاديمي والجنس

,Distribution of Students In Applied tourism management Specialization By Branches

Academic Level, Gender

الفصل الأول من العام الدراسي 2021/2022

1211

عدد الطلبة حسب المستوى الدراسي															فروع الجامعة	
المجموع Total			مستوى رابعة 4 Level			مستوى ثالثة 3 Level			مستوى ثانية 2 Level			مستوى أولى 1 Level			Branches	
			200 - 100			99 - 67			66 - 34			33 - 0				
المجموع	إناث	ذكور	المجموع	إناث	ذكور	المجموع	إناث	ذكور	المجموع	إناث	ذكور	المجموع	إناث	ذكور	الجنس Gender	
Total	Female	Male	Total	Female	Male	Total	Female	Male	Total	Female	Male	Total	Female	Male		
0	0	0	0	0	0	0	0	0	0	0	0	0	0	0	0	فرع القدس Al-Quds Branch
0	0	0	0	0	0	0	0	0	0	0	0	0	0	0	0	نظام الأسرى Asra
25	19	6	0	0	0	0	0	0	11	9	2	14	10	4	فرع نابلس Nablus Branch	
1	1	0	0	0	0	0	0	0	0	0	0	1	1	0	فرع قلقيلية Qalqilya Branch	
1	0	1	0	0	0	0	0	0	0	0	0	1	0	1	فرع سلفيت Salfeet Branch	
3	3	0	0	0	0	0	0	0	3	3	0	0	0	0	فرع طوباس Tubas Branch	
14	9	5	0	0	0	0	0	0	7	5	2	7	4	3	فرع رام الله والبيرة Ramallah & Al-Bireh Branch	
12	8	4	0	0	0	0	0	0	4	3	1	8	5	3	فرع أريحا Jericho Branch	
21	10	11	0	0	0	0	0	0	13	6	7	8	4	4	فرع بيت لحم Bethlehem Branch	
0	0	0	0	0	0	0	0	0	0	0	0	0	0	0	فرع بيت لحم / برطعة a'Bethlehem Branch \ Barta	
3	2	1	0	0	0	0	0	0	0	0	0	3	2	1	فرع الخليل Hebron Branch	
1	1	0	0	0	0	0	0	0	0	0	0	1	1	0	فرع دورا Dora Branch	
3	1	2	0	0	0	0	0	0	2	0	2	1	1	0	فرع يطا Yatta Branch	
1	0	1	0	0	0	0	0	0	0	0	0	1	0	1	فرع غزة Gaza Branch	
0	0	0	0	0	0	0	0	0	0	0	0	0	0	0	فرع الوسطى Al-Wosta Branch	
24	20	4	0	0	0	0	0	0	7	5	2	17	15	2	فرع جنين Jenin Branch	
5	3	2	0	0	0	0	0	0	3	1	2	2	2	0	فرع طولكرم Tulkarm Branch	
0	0	0	0	0	0	0	0	0	0	0	0	0	0	0	فرع خان يونس Khanyounis Branch	
0	0	0	0	0	0	0	0	0	0	0	0	0	0	0	فرع رفح Rafah Branch	
0	0	0	0	0	0	0	0	0	0	0	0	0	0	0	فرع شمال غزة North Gaza Branch	
114	77	37	0	0	0	0	0	0	50	32	18	64	45	19	المجموع	



جامعة القدس المفتوحة

AL-Quds Open University

توزيع الطلبة في تخصص علوم التأمين حسب فروع الجامعة والمستوى الأكاديمي والجنس

Distribution of Students In Insurance sciences Specialization By Branches, Academic Level, Gender

الفصل الأول من العام الدراسي 2021/2022

1211

عدد الطلبة حسب المستوى الدراسي															فروع الجامعة	
المجموع Total			مستوى رابعة 4 Level			مستوى ثالثة 3 Level			مستوى ثانية 2 Level			مستوى أولى 1 Level			Branches	
			200 - 100			99 - 67			66 - 34			33 - 0				
المجموع	إناث	ذكور	المجموع	إناث	ذكور	المجموع	إناث	ذكور	المجموع	إناث	ذكور	المجموع	إناث	ذكور	الجنس Gender	
Total	Female	Male	Total	Female	Male	Total	Female	Male	Total	Female	Male	Total	Female	Male		
0	0	0	0	0	0	0	0	0	0	0	0	0	0	0	0	فرع القدس Al-Quds Branch
0	0	0	0	0	0	0	0	0	0	0	0	0	0	0	0	نظام الأسرى Asra
37	20	17	0	0	0	0	0	0	7	4	3	30	16	14	فرع نابلس Nablus Branch	
26	18	8	0	0	0	0	0	0	17	12	5	9	6	3	فرع قلقيلية Qalqilya Branch	
4	2	2	0	0	0	0	0	0	3	2	1	1	0	1	فرع سلفيت Salfeet Branch	
4	2	2	0	0	0	0	0	0	0	0	0	4	2	2	فرع طوباس Tubas Branch	
32	16	16	0	0	0	0	0	0	10	6	4	22	10	12	فرع رام الله والبيرة Ramallah & Al-Bireh Branch	
3	2	1	0	0	0	0	0	0	1	1	0	2	1	1	فرع أريحا Jericho Branch	
31	18	13	0	0	0	0	0	0	8	3	5	23	15	8	فرع بيت لحم Bethlehem Branch	
0	0	0	0	0	0	0	0	0	0	0	0	0	0	0	فرع بيت لحم / برطعة a'Bethlehem Branch \ Barta	
19	8	11	0	0	0	0	0	0	4	4	0	15	4	11	فرع الخليل Hebron Branch	
4	0	4	0	0	0	0	0	0	1	0	1	3	0	3	فرع دورا Dora Branch	
1	0	1	0	0	0	0	0	0	0	0	0	1	0	1	فرع يطا Yatta Branch	
0	0	0	0	0	0	0	0	0	0	0	0	0	0	0	فرع غزة Gaza Branch	
0	0	0	0	0	0	0	0	0	0	0	0	0	0	0	فرع الوسطى Al-Wosta Branch	
39	26	13	0	0	0	0	0	0	16	8	8	23	18	5	فرع جنين Jenin Branch	
39	19	20	0	0	0	0	0	0	17	7	10	22	12	10	فرع طولكرم Tulkarm Branch	
1	0	1	0	0	0	0	0	0	1	0	1	0	0	0	فرع خان يونس Khanyounis Branch	
0	0	0	0	0	0	0	0	0	0	0	0	0	0	0	فرع رفح Rafah Branch	
0	0	0	0	0	0	0	0	0	0	0	0	0	0	0	فرع شمال غزة North Gaza Branch	
240	131	109	0	0	0	0	0	0	85	47	38	155	84	71	المجموع	



جامعة القدس المفتوحة

AL-Quds Open University

توزيع الطلبة في تخصص التسويق الرقمي حسب فروع الجامعة والمستوى الأكاديمي والجنس

Distribution of Students In Digital Marketing Specialization By Branches, Academic Level, Gender

الفصل الأول من العام الدراسي 2021/2022

1211

عدد الطلبة حسب المستوى الدراسي															فروع الجامعة	
المجموع Total			مستوى رابعة 4 Level			مستوى ثالثة 3 Level			مستوى ثانية 2 Level			مستوى أولى 1 Level			Branches	
			200 - 100			99 - 67			66 - 34			33 - 0				
المجموع	إناث	ذكور	المجموع	إناث	ذكور	المجموع	إناث	ذكور	المجموع	إناث	ذكور	المجموع	إناث	ذكور	الجنس Gender	
Total	Female	Male	Total	Female	Male	Total	Female	Male	Total	Female	Male	Total	Female	Male		
1	1	0	0	0	0	0	0	0	1	1	0	0	0	0	فرع القدس Al-Quds Branch	
0	0	0	0	0	0	0	0	0	0	0	0	0	0	0	نظام الأسرى Asra	
124	59	65	0	0	0	7	0	7	21	9	12	96	50	46	فرع نابلس Nablus Branch	
29	16	13	0	0	0	0	0	0	8	6	2	21	10	11	فرع قلقيلية Qalqilya Branch	
35	24	11	0	0	0	0	0	0	7	5	2	28	19	9	فرع سلفيت Salfeet Branch	
10	4	6	0	0	0	0	0	0	4	2	2	6	2	4	فرع طوباس Tubas Branch	
99	41	58	0	0	0	4	1	3	20	7	13	75	33	42	فرع رام الله والبيرة Ramallah & Al-Bireh Branch	
16	9	7	0	0	0	1	0	1	6	6	0	9	3	6	فرع أريحا Jericho Branch	
11	7	4	0	0	0	0	0	0	3	2	1	8	5	3	فرع بيت لحم Bethlehem Branch	
0	0	0	0	0	0	0	0	0	0	0	0	0	0	0	فرع بيت لحم / برطعة a'Bethlehem Branch \ Barta	
46	16	30	0	0	0	1	0	1	7	0	7	38	16	22	فرع الخليل Hebron Branch	
5	3	2	0	0	0	0	0	0	1	1	0	4	2	2	فرع دورا Dora Branch	
2	1	1	0	0	0	0	0	0	0	0	0	2	1	1	فرع يطا Yatta Branch	
69	30	39	0	0	0	3	1	2	7	2	5	59	27	32	فرع غزة Gaza Branch	
19	9	10	0	0	0	0	0	0	4	0	4	15	9	6	فرع الوسطى Al-Wosta Branch	
65	34	31	0	0	0	5	2	3	16	5	11	44	27	17	فرع جنين Jenin Branch	
37	13	24	0	0	0	2	0	2	9	3	6	26	10	16	فرع طولكرم Tulkarm Branch	
13	8	5	0	0	0	0	0	0	1	1	0	12	7	5	فرع خان يونس Khanyounis Branch	
38	11	27	0	0	0	3	2	1	5	1	4	30	8	22	فرع رفح Rafah Branch	
46	22	24	0	0	0	0	0	0	9	1	8	37	21	16	فرع شمال غزة North Gaza Branch	
665	308	357	0	0	0	26	6	20	129	52	77	510	250	260	المجموع	



جامعة القدس المفتوحة

AL-Quds Open University

توزيع الطلبة في تخصص الإدارة والسياسات العامة حسب فروع الجامعة والمستوى الأكاديمي والجنس

Distribution of Students In Administration and public policies Specialization By

Branches, Academic Level, Gender

الفصل الأول من العام الدراسي 2021/2022

1211

عدد الطلبة حسب المستوى الدراسي															فروع الجامعة	
المجموع Total			مستوى رابعة 4 Level			مستوى ثالثة 3 Level			مستوى ثانية 2 Level			مستوى أولى 1 Level			Branches	
			200 - 100			99 - 67			66 - 34			33 - 0				
المجموع	إناث	ذكور	المجموع	إناث	ذكور	المجموع	إناث	ذكور	المجموع	إناث	ذكور	المجموع	إناث	ذكور	الجنس Gender	
Total	Female	Male	Total	Female	Male	Total	Female	Male	Total	Female	Male	Total	Female	Male		
0	0	0	0	0	0	0	0	0	0	0	0	0	0	0	فرع القدس Al-Quds Branch	
0	0	0	0	0	0	0	0	0	0	0	0	0	0	0	نظام الأسرى Asra	
13	4	9	0	0	0	0	0	0	0	0	0	13	4	9	فرع نابلس Nablus Branch	
20	13	7	0	0	0	0	0	0	0	0	0	20	13	7	فرع قلقيلية Qalqilya Branch	
1	0	1	0	0	0	0	0	0	0	0	0	1	0	1	فرع سلفيت Salfeet Branch	
2	2	0	0	0	0	0	0	0	0	0	0	2	2	0	فرع طوباس Tubas Branch	
25	14	11	0	0	0	0	0	0	1	1	0	24	13	11	فرع رام الله والبيرة Ramallah & Al-Bireh Branch	
3	1	2	0	0	0	0	0	0	0	0	0	3	1	2	فرع أريحا Jericho Branch	
5	3	2	0	0	0	0	0	0	0	0	0	5	3	2	فرع بيت لحم Bethlehem Branch	
0	0	0	0	0	0	0	0	0	0	0	0	0	0	0	فرع بيت لحم / برطعة a'Bethlehem Branch \ Barta	
10	5	5	0	0	0	0	0	0	1	1	0	9	4	5	فرع الخليل Hebron Branch	
5	2	3	0	0	0	0	0	0	0	0	0	5	2	3	فرع دورا Dora Branch	
1	0	1	0	0	0	0	0	0	0	0	0	1	0	1	فرع يطا Yatta Branch	
7	5	2	0	0	0	0	0	0	1	0	1	6	5	1	فرع غزة Gaza Branch	
2	1	1	0	0	0	0	0	0	0	0	0	2	1	1	فرع الوسطى Al-Wosta Branch	
4	3	1	0	0	0	0	0	0	1	1	0	3	2	1	فرع جنين Jenin Branch	
7	3	4	0	0	0	0	0	0	0	0	0	7	3	4	فرع طولكرم Tulkarm Branch	
0	0	0	0	0	0	0	0	0	0	0	0	0	0	0	فرع خان يونس Khanyounis Branch	
0	0	0	0	0	0	0	0	0	0	0	0	0	0	0	فرع رفح Rafah Branch	
2	1	1	0	0	0	0	0	0	0	0	0	2	1	1	فرع شمال غزة North Gaza Branch	
107	57	50	0	0	0	0	0	0	4	3	1	103	54	49	المجموع	



جامعة القدس المفتوحة

AL-Quds Open University

توزيع الطلبة غير المتخصصين في كلية العلوم الإدارية والإقتصادية حسب فروع الجامعة والمستوى الأكاديمي والجنس

Distribution of Students Non Specialized In Administrative and Economic Sciences

Faculty By Branches, Academic Level, Gender

الفصل الأول من العام الدراسي 2021/2022

1211

عدد الطلبة حسب المستوى الدراسي															فروع الجامعة	
المجموع Total			مستوى رابعة 4 Level			مستوى ثالثة 3 Level			مستوى ثانية 2 Level			مستوى أولى 1 Level			Branches	
			200 - 100			99 - 67			66 - 34			33 - 0				
المجموع	إناث	ذكور	المجموع	إناث	ذكور	المجموع	إناث	ذكور	المجموع	إناث	ذكور	المجموع	إناث	ذكور	الجنس Gender	
Total	Female	Male	Total	Female	Male	Total	Female	Male	Total	Female	Male	Total	Female	Male		
13	5	8	0	0	0	0	0	0	0	0	0	13	5	8	فرع القدس Al-Quds Branch	
0	0	0	0	0	0	0	0	0	0	0	0	0	0	0	نظام الأسرى Asra	
221	118	103	0	0	0	0	0	0	0	0	0	221	118	103	فرع نابلس Nablus Branch	
42	20	22	0	0	0	0	0	0	0	0	0	42	20	22	فرع قلقيلية Qalqilya Branch	
61	26	35	0	0	0	0	0	0	0	0	0	61	26	35	فرع سلفيت Salfeet Branch	
46	25	21	0	0	0	0	0	0	0	0	0	46	25	21	فرع طوباس Tubas Branch	
232	85	147	0	0	0	1	1	0	10	8	2	221	76	145	فرع رام الله والبيرة Ramallah & Al-Bireh Branch	
36	20	16	0	0	0	0	0	0	0	0	0	36	20	16	فرع أريحا Jericho Branch	
73	39	34	0	0	0	0	0	0	3	1	2	70	38	32	فرع بيت لحم Bethlehem Branch	
0	0	0	0	0	0	0	0	0	0	0	0	0	0	0	فرع بيت لحم / برطعة a'Bethlehem Branch \ Barta	
147	84	63	0	0	0	0	0	0	2	2	0	145	82	63	فرع الخليل Hebron Branch	
41	19	22	0	0	0	0	0	0	0	0	0	41	19	22	فرع دورا Dora Branch	
26	16	10	0	0	0	0	0	0	0	0	0	26	16	10	فرع يطا Yatta Branch	
78	14	64	0	0	0	0	0	0	1	1	0	77	13	64	فرع غزة Gaza Branch	
17	2	15	0	0	0	1	0	1	0	0	0	16	2	14	فرع الوسطى Al-Wosta Branch	
118	76	42	0	0	0	0	0	0	3	2	1	115	74	41	فرع جنين Jenin Branch	
61	16	45	0	0	0	0	0	0	0	0	0	61	16	45	فرع طولكرم Tulkarm Branch	
19	3	16	0	0	0	0	0	0	0	0	0	19	3	16	فرع خان يونس Khanyounis Branch	
51	10	41	0	0	0	0	0	0	0	0	0	51	10	41	فرع رفح Rafah Branch	
44	13	31	0	0	0	0	0	0	0	0	0	44	13	31	فرع شمال غزة North Gaza Branch	
1326	591	735	0	0	0	2	1	1	19	14	5	1305	576	729	المجموع	



جامعة القدس المفتوحة  
AL-Quds Open University

توزيع الطلبة في كلية العلوم التربوية حسب التخصص وفروع الجامعة والجنس  
Distribution of Students In Educational Sciences Faculty By Specialization, Branches, Gender

الفصل الأول من العام الدراسي 2021/2022  
1211

المجموع Total	مصادر التعلم وتكنولوجيا التعليم Learning Resources and Educational Technology			تعليم العلوم Teaching Science			تعليم التربية الإسلامية Teaching Islamic Education			تعليم الاجتماعيات Teaching Social Studies			المرحلة الأساسية الأولى Elementary Education			اللغة العربية وأساليب تدريسها Arabic Language and its Teaching Methods			اللغة الإنجليزية وأساليب تدريسها English Language and its Teaching Methods			القضاء والسياسة الشرعية Sharia Judiciary and Politics			الرياضيات وأساليب تدريسها Mathematics and its Teaching Methods			التربية الخاصة Special Education			الإرشاد والصحة النفسية Counseling and Mental Health			فروع الجامعة Branches			
	المجموع	إناث	ذكور	المجموع	إناث	ذكور	المجموع	إناث	ذكور	المجموع	إناث	ذكور	المجموع	إناث	ذكور	المجموع	إناث	ذكور	المجموع	إناث	ذكور	المجموع	إناث	ذكور	المجموع	إناث	ذكور	المجموع	إناث	ذكور	الجنس						
140	123	17					28	17	11	10	9	1	87	84	3		1	1	0				1	1	0		13	11	2	فرع أريحا Jericho Branch							
1032	917	115	101	97	4	4	4	4	0	71	59	12	54	36	18	668	607	61	3	3	0	6	5	1	26	16	10	4	4	0	1	0	1	94	86	8	فرع الخليل Hebron Branch
254	220	34					54	36	18	35	25	10	145	141	4							4	4	0										15	13	2	فرع القدس Al-Quds Branch
218	177	41	4	2	2		19	10	9	8	1	7	113	103	10	1	0	1	6	6	0					4	2	2	49	41	8	14	12	2	فرع الوسطى Al-Wosta Branch		
803	714	89	24	23	1		60	35	25	45	27	18	258	240	18	4	2	2	6	4	2					4	4	0	295	279	16	107	100	7	فرع بيت لحم Bethlehem Branch		
1536	1307	229	141	130	11	3	3	0	162	118	44	90	56	34	615	509	106	6	5	1	6	5	1	98	92	6	4	3	1	243	222	21	168	164	4	فرع جنين Jenin Branch	
143	91	52	5	1	4		17	6	11	5	0	5	83	56	27				3	3	0					18	15	3	12	10	2	فرع خان يونس Khanyounis Branch					
378	309	69	26	23	3		38	25	13	46	32	14	235	203	32	2	1	1	4	4	0					3	2	1						24	19	5	فرع دورا Dora Branch
902	813	89	35	32	3	1	1	0	87	59	28	52	38	14	432	415	17	2	2	0	8	8	0	32	20	12	7	7	0	180	173	7	66	58	8	فرع رام الله والبيرة Ramallah & Al-Bireh Branch	
444	331	113	3	1	2		54	26	28	15	7	8	224	182	42	10	10	0	4	4	0					4	4	0	94	66	28	36	31	5	فرع رفح Rafah Branch		
330	276	54					42	23	19	19	11	8	175	154	21	1	0	1	3	3	0					2	2	0	55	53	2	33	30	3	فرع سلفيت Salfeet Branch		
473	375	98	16	14	2		30	13	17	27	14	13	207	181	26	13	13	0	8	7	1					5	4	1	111	86	25	56	43	13	فرع شمال غزة North Gaza Branch		
238	209	29					21	14	7	12	11	1	117	101	16	2	2	0								2	2	0	38	35	3	46	44	2	فرع طوباس Tubas Branch		
602	483	119	21	19	2		47	28	19	83	44	39	198	168	30	7	6	1	11	8	3	62	51	11	5	2	3	98	94	4	70	63	7	فرع طولكرم Tulkarm Branch			



جامعة القدس المفتوحة

AL-Quds Open University

توزيع الطلبة في كلية العلوم التربوية حسب التخصص وفروع الجامعة والجنس

Distribution of Students In Educational Sciences Faculty By Specialization, Branches, Gender

الفصل الأول من العام الدراسي 2021/2022

1211

المجموع Total	مصادر التعلم وتكنولوجيا التعليم Learning Resources and Educational Technology			تعليم العلوم Teaching Science			تعليم التربية الإسلامية Teaching Islamic Education			تعليم الاجتماعيات Teaching Social Studies			المرحلة الأساسية الأولى Elementary Education			اللغة العربية وأساليب تدريسها Arabic Language and its Teaching Methods			اللغة الإنجليزية وأساليب تدريسها English Language and its Teaching Methods			القضاء والسياسة الشرعية Sharia Judiciary and Politics			الرياضيات وأساليب تدريسها Mathematics and its Teaching Methods			التربية الخاصة Special Education			الإرشاد والصحة النفسية Counseling and Mental Health			فروع الجامعة Branches		
	المجموع	إناث	ذكور	المجموع	إناث	ذكور	المجموع	إناث	ذكور	المجموع	إناث	ذكور	المجموع	إناث	ذكور	المجموع	إناث	ذكور	المجموع	إناث	ذكور	المجموع	إناث	ذكور	المجموع	إناث	ذكور	المجموع	إناث	ذكور	الجنس					
311	233	78	20	16	4		26	10	16	18	8	10	148	127	21	5	4	1	7	6	1	10	3	7	4	3	1	50	36	14	23	20	3	فرع غزة Gaza Branch		
281	234	47	35	33	2	1	1	0	36	21	15	27	15	12	84	82	2	3	3	0	7	6	1	35	26	9	3	3	0	32	31	1	18	13	5	فرع قلقيلية Qalqilya Branch
1394	1225	169	71	65	6	2	1	1	110	83	27	106	70	36	561	515	46	6	5	1	5	4	1	61	43	18	9	6	3	343	326	17	120	107	13	فرع نابلس Nablus Branch
433	383	50							43	33	10	19	16	3	342	309	33				4	3	1				1	1	0				24	21	3	فرع يثا Yatta Branch
187	0	187							59	0	59	128	0	128																				نظام الأسرى Asra		
10099	8420	1679	502	456	46	11	10	1	1004	616	388	799	420	379	4692	4177	515	65	56	9	93	81	12	324	251	73	63	51	12	1607	1457	150	939	845	94	المجموع





جامعة القدس المفتوحة  
AL-Quds Open University

توزيع الطلبة القدامى في كلية العلوم التربوية حسب التخصص وفروع الجامعة والجنس  
Distribution of Old Students In Educational Sciences Faculty By Specialization, Branches, Gender

الفصل الأول من العام الدراسي 2021/2022  
1211

المجموع Total	مصادر التعلم وتكنولوجيا التعليم Learning Resources and Educational Technology			تعليم العلوم Teaching Science			تعليم التربية الإسلامية Teaching Islamic Education			تعليم الإجتماعيات Teaching Social Studies			المرحلة الأساسية الأولى Elementary Education			اللغة العربية وأساليب تدريسها Arabic Language and its Teaching Methods			اللغة الإنجليزية وأساليب تدريسها English Language and its Teaching Methods			القضاء والسياسة الشرعية Sharia Judiciary and Politics			الرياضيات وأساليب تدريسها Mathematics and its Teaching Methods			التربية الخاصة Special Education			الإرشاد والصحة النفسية Counseling and Mental Health			فروع الجامعة Branches			
	المجموع	إناث	ذكور	المجموع	إناث	ذكور	المجموع	إناث	ذكور	المجموع	إناث	ذكور	المجموع	إناث	ذكور	المجموع	إناث	ذكور	المجموع	إناث	ذكور	المجموع	إناث	ذكور	المجموع	إناث	ذكور	المجموع	إناث	ذكور	الجنس						
115	103	12				23	14	9	9	9	0	72	70	2		1	1	0			1	1	0			9	8	1	1	فرع أريحا Jericho Branch							
799	717	82	87	83	4	4	4	0	55	47	8	45	31	14	538	489	49	3	3	0	6	5	1	4	3	1	4	4	0	1	0	1	52	48	4	1	فرع الخليل Hebron Branch
220	192	28				45	31	14	30	21	9	128	125	3		4	4	0			1	1	0			12	10	2	1	فرع القدس Al-Quds Branch							
190	156	34	3	2	1	15	7	8	8	1	7	102	94	8	1	0	1	6	6	0				4	2	2	42	35	7	9	9	0	1	فرع الوسطى Al-Wosta Branch			
638	570	68	21	21	0	51	28	23	34	22	12	214	203	11	4	2	2	6	4	2				4	4	0	243	231	12	61	55	6	1	فرع بيت لحم Bethlehem Branch			
1139	953	186	129	119	10	3	3	0	144	103	41	78	48	30	472	391	81	6	5	1	6	5	1	9	9	0	4	3	1	209	192	17	79	75	4	1	فرع جنين Jenin Branch
113	70	43	5	1	4	12	3	9	3	0	3	72	49	23		3	3	0								16	13	3	2	1	1	1	فرع خان يونس Khanyounis Branch				
281	234	47	24	21	3	28	20	8	42	30	12	169	149	20	2	1	1	4	4	0				3	2	1				9	7	2	1	فرع دورا Dora Branch			
715	640	75	31	28	3	1	1	0	68	44	24	44	31	13	348	332	16	2	2	0	8	8	0	10	3	7	7	7	0	158	151	7	38	33	5	1	فرع رام الله والبيرة Ramallah & Al-Bireh Branch
374	275	99	2	0	2	44	19	25	12	4	8	195	159	36	10	10	0	4	4	0				4	4	0	86	60	26	17	15	2	1	فرع رفح Rafah Branch			
259	211	48				38	21	17	18	11	7	139	120	19	1	0	1	3	3	0				2	2	0	41	39	2	17	15	2	1	فرع سلفيت Salfeet Branch			
362	284	78	15	13	2	23	9	14	24	11	13	158	136	22	13	13	0	8	7	1				5	4	1	89	70	19	27	21	6	1	فرع شمال غزة North Gaza Branch			
175	153	22				15	9	6	11	10	1	92	78	14	2	2	0							2	2	0	26	26	0	27	26	1	1	فرع طولباس Tubas Branch			
461	368	93	20	18	2	39	23	16	71	39	32	159	133	26	7	6	1	11	8	3	8	7	1	5	2	3	81	79	2	60	53	7	1	فرع طولكرم Tulkarm Branch			



جامعة القدس المفتوحة  
AL-Quds Open University

توزيع الطلبة القدامى في كلية العلوم التربوية حسب التخصص وفروع الجامعة والجنس  
Distribution of Old Students In Educational Sciences Faculty By Specialization, Branches, Gender

الفصل الأول من العام الدراسي 2021/2022  
1211

المجموع Total	مصادر التعلم وتكنولوجيا التعليم Learning Resources and Educational Technology			تعليم العلوم Teaching Science			تعليم التربية الإسلامية Teaching Islamic Education			تعليم الإجتماعيات Teaching Social Studies			المرحلة الأساسية الأولى Elementary Education			اللغة العربية وأساليب تدريسها Arabic Language and its Teaching Methods			اللغة الإنجليزية وأساليب تدريسها English Language and its Teaching Methods			القضاء والسياسة الشرعية Sharia Judiciary and Politics			الرياضيات وأساليب تدريسها Mathematics and its Teaching Methods			التربية الخاصة Special Education			الإرشاد والصحة النفسية Counseling and Mental Health			فروع الجامعة Branches		
	المجموع	إناث	ذكور	المجموع	إناث	ذكور	المجموع	إناث	ذكور	المجموع	إناث	ذكور	المجموع	إناث	ذكور	المجموع	إناث	ذكور	المجموع	إناث	ذكور	المجموع	إناث	ذكور	المجموع	إناث	ذكور	الجنس								
248	192	56	19	15	4		21	9	12	16	8	8	119	101	18	5	4	1	7	6	1	4	1	3	4	3	1	38	31	7	15	14	1	فروع غزة Gaza Branch		
213	180	33	34	32	2	1	1	0	30	19	11	25	14	11	67	65	2	3	3	0	7	6	1	6	5	1	3	3	0	24	23	1	13	9	4	فروع قلقيلية Qalqilya Branch
1068	944	124	61	56	5	2	1	1	88	66	22	101	67	34	427	392	35	6	5	1	5	4	1	9	6	3	9	6	3	295	280	15	65	61	4	فروع نابلس Nablus Branch
329	287	42							38	30	8	16	14	2	261	232	29				4	3	1				1	1	0				9	7	2	فروع يثا Yatta Branch
182	0	182							55	0	55	127	0	127																					نظام الأسرى Asra	
7881	6529	1352	451	409	42	11	10	1	832	502	330	714	371	343	3732	3318	414	65	56	9	93	81	12	50	34	16	63	51	12	1349	1230	119	521	467	54	المجموع



جامعة القدس المفتوحة

AL-Quds Open University

توزيع الطلبة الجدد في كلية العلوم التربوية حسب التخصص وفروع الجامعة والجنس

Distribution of New Students In Educational Sciences Faculty By Specialization, Branches, Gender

الفصل الأول من العام الدراسي 2021/2022

1211

المجموع Total	مصادر التعلم وتكنولوجيا التعليم Learning Resources and Educational Technology			تعليم العلوم Teaching Science			تعليم التربية الإسلامية Teaching Islamic Education			تعليم الاجتماعيات Teaching Social Studies			المرحلة الأساسية الأولى Elementary Education			اللغة العربية وأساليب تدريسها Arabic Language and its Teaching Methods			اللغة الإنجليزية وأساليب تدريسها English Language and its Teaching Methods			القضاء والسياسة الشرعية Sharia Judiciary and Politics			الرياضيات وأساليب تدريسها Mathematics and its Teaching Methods			التربية الخاصة Special Education			الإرشاد والصحة النفسية Counseling and Mental Health			فروع الجامعة Branches		
	المجموع	إناث	ذكور	المجموع	إناث	ذكور	المجموع	إناث	ذكور	المجموع	إناث	ذكور	المجموع	إناث	ذكور	المجموع	إناث	ذكور	المجموع	إناث	ذكور	المجموع	إناث	ذكور	المجموع	إناث	ذكور	المجموع	إناث	ذكور	الجنس					
25	20	5				5	3	2	1	0	1	15	14	1		0	0	0		0	0	0		4	3	1				Jericho Branch						
233	200	33	14	14	0	0	0	0	9	5	4	130	118	12	0	0	0	0	0	0	0	22	13	9	0	0	0	42	38	4	Hebron Branch					
34	28	6				9	5	4	5	4	1	17	16	1		0	0	0		0	0	0		3	3	0				Al-Quds Branch						
28	21	7	1	0	1				0	0	0	11	9	2	0	0	0	0	0	0	0		7	6	1	5	3	2			Al-Wosta Branch					
165	144	21	3	2	1				11	5	6	44	37	7	0	0	0	0	0	0	0		52	48	4	46	45	1			Bethlehem Branch					
397	354	43	12	11	1	0	0	0	12	8	4	143	118	25	0	0	0	0	0	0	89	83	6	0	0	0	34	30	4	89	89	0	Jenin Branch			
30	21	9	0	0	0				2	0	2	11	7	4		0	0	0		0	0	0		2	2	0	10	9	1			Khanyounis Branch				
97	75	22	2	2	0				4	2	2	66	54	12	0	0	0	0	0	0	0		0	0	0		15	12	3			Dora Branch				
187	173	14	4	4	0	0	0	0	8	7	1	84	83	1	0	0	0	0	0	0	22	17	5	0	0	0	22	22	0	28	25	3	Ramallah & Al-Bireh Branch			
70	56	14	1	1	0				3	3	0	29	23	6	0	0	0	0	0	0	0		8	6	2	19	16	3			Rafah Branch					
71	65	6				4	2	2	1	0	1	36	34	2	0	0	0	0	0	0	0		14	14	0	16	15	1			Salfeet Branch					
111	91	20	1	1	0				3	3	0	49	45	4	0	0	0	0	0	0	0		22	16	6	29	22	7			North Gaza Branch					
63	56	7				6	5	1	1	1	0	25	23	2	0	0	0	0	0	0	0		12	9	3	19	18	1			Tubas Branch					
141	115	26	1	1	0				12	5	7	39	35	4	0	0	0	0	0	0	54	44	10	0	0	0	17	15	2	10	10	0	Tulkarm Branch			



جامعة القدس المفتوحة

AL-Quds Open University

توزيع الطلبة الجدد في كلية العلوم التربوية حسب التخصص وفروع الجامعة والجنس

Distribution of New Students In Educational Sciences Faculty By Specialization, Branches, Gender

الفصل الأول من العام الدراسي 2021/2022

1211

المجموع Total	مصادر التعلم وتكنولوجيا التعليم Learning Resources and Educational Technology			تعليم العلوم Teaching Science			تعليم التربية الإسلامية Teaching Islamic Education			تعليم الاجتماعيات Teaching Social Studies			المرحلة الأساسية الأولى Elementary Education			اللغة العربية وأساليب تدريسها Arabic Language and its Teaching Methods			اللغة الإنجليزية وأساليب تدريسها English Language and its Teaching Methods			القضاء والسياسة الشرعية Sharia Judiciary and Politics			الرياضيات وأساليب تدريسها Mathematics and its Teaching Methods			التربية الخاصة Special Education			الإرشاد والصحة النفسية Counseling and Mental Health			فروع الجامعة Branches		
	المجموع	إناث	ذكور	المجموع	إناث	ذكور	المجموع	إناث	ذكور	المجموع	إناث	ذكور	المجموع	إناث	ذكور	المجموع	إناث	ذكور	المجموع	إناث	ذكور	المجموع	إناث	ذكور	المجموع	إناث	ذكور	المجموع	إناث	ذكور	الجنس					
63	41	22	1	1	0				5	1	4	2	0	2	29	26	3	0	0	0	0	0	0	6	2	4	0	0	0	12	5	7	8	6	2	فروع غزة Gaza Branch
68	54	14	1	1	0	0	0	0	6	2	4	2	1	1	17	17	0	0	0	0	0	0	29	21	8	0	0	0	8	8	0	5	4	1	فروع قلقيلية Qalqilya Branch	
326	281	45	10	9	1	0	0	0	22	17	5	5	3	2	134	123	11	0	0	0	0	0	52	37	15	0	0	0	48	46	2	55	46	9	فروع نابلس Nablus Branch	
104	96	8							5	3	2	3	2	1	81	77	4																	فروع يطا Yatta Branch		
5	0	5							4	0	4	1	0	1																				نظام الأسرى Asra		
2218	1891	327	51	47	4	0	0	0	172	114	58	85	49	36	960	859	101	0	0	0	0	0	0	274	217	57	0	0	0	258	227	31	418	378	40	المجموع



جامعة القدس المفتوحة

AL-Quds Open University

توزيع الطلبة في كلية العلوم التربوية حسب فروع الجامعة والمستوى الأكاديمي والجنس

Distribution of Students In Educational Sciences Faculty By Branches, Academic Level, Gender

الفصل الأول من العام الدراسي 2021/2022  
1211

عدد الطلبة حسب المستوى الدراسي															فروع الجامعة	
المجموع Total			مستوى رابعة			مستوى ثالثة			مستوى ثانية			مستوى أولى			Branches	
			4 Level			3 Level			2 Level			1 Level				
المجموع Total			200 - 100			99 - 67			66 - 34			33 - 0			Gender	
			المجموع	إناث	ذكور	المجموع	إناث	ذكور	المجموع	إناث	ذكور	المجموع	إناث	ذكور		
Total	Female	Male	Total	Female	Male	Total	Female	Male	Total	Female	Male	Total	Female	Male		
254	220	34	60	49	11	69	61	8	54	47	7	71	63	8	فرع القدس Al-Quds Branch	
187	0	187	47	0	47	67	0	67	45	0	45	28	0	28	نظام الأسرى Asra	
1394	1225	169	246	210	36	313	280	33	332	297	35	503	438	65	فرع نابلس Nablus Branch	
281	234	47	50	39	11	66	60	6	59	48	11	106	87	19	فرع قلقيلية Qalqilya Branch	
330	276	54	51	39	12	82	69	13	95	81	14	102	87	15	فرع سلفيت Salfeet Branch	
238	209	29	25	21	4	52	44	8	50	47	3	111	97	14	فرع طوباس Tubas Branch	
902	813	89	168	147	21	234	211	23	217	198	19	283	257	26	فرع رام الله والبيرة Ramallah & Al-Bireh Branch	
140	123	17	23	21	2	36	31	5	40	35	5	41	36	5	فرع أريحا Jericho Branch	
803	714	89	155	140	15	200	180	20	186	163	23	262	231	31	فرع بيت لحم Bethlehem Branch	
1032	917	115	166	148	18	251	228	23	220	199	21	395	342	53	فرع الخليل Hebron Branch	
378	309	69	58	52	6	91	75	16	75	58	17	154	124	30	فرع دورا Dora Branch	
433	383	50	86	72	14	103	88	15	101	94	7	143	129	14	فرع يثا Yatta Branch	
311	233	78	61	46	15	69	58	11	36	27	9	145	102	43	فرع غزة Gaza Branch	
218	177	41	58	44	14	57	47	10	43	36	7	60	50	10	فرع الوسطى Al-Wosta Branch	
1536	1307	229	274	225	49	365	306	59	326	273	53	571	503	68	فرع جنين Jenin Branch	
602	483	119	118	96	22	131	104	27	133	103	30	220	180	40	فرع طولكرم Tulkarm Branch	
143	91	52	42	23	19	36	25	11	20	12	8	45	31	14	فرع خان يونس Khanyounis Branch	
444	331	113	112	82	30	112	80	32	96	75	21	124	94	30	فرع رفح Rafah Branch	
473	375	98	95	70	25	124	99	25	81	65	16	173	141	32	فرع شمال غزة North Gaza Branch	
10099	8420	1679	1895	1524	371	2458	2046	412	2209	1858	351	3537	2992	545	المجموع	



جامعة القدس المفتوحة

AL-Quds Open University

توزيع الطلبة في تخصص المرحلة الأساسية الأولى حسب فروع الجامعة والمستوى الأكاديمي والجنس

Distribution of Students In Elementary Education Specialization By Branches, Academic Level, Gender

الفصل الأول من العام الدراسي 2021/2022

1211

عدد الطلبة حسب المستوى الدراسي															فروع الجامعة
المجموع Total			مستوى رابعة 4 Level			مستوى ثالثة 3 Level			مستوى ثانية 2 Level			مستوى أولى 1 Level			Branches
			200 - 100			99 - 67			66 - 34			33 - 0			
المجموع	إناث	ذكور	المجموع	إناث	ذكور	المجموع	إناث	ذكور	المجموع	إناث	ذكور	المجموع	إناث	ذكور	الجنس Gender
Total	Female	Male	Total	Female	Male	Total	Female	Male	Total	Female	Male	Total	Female	Male	
145	141	4	24	24	0	46	45	1	33	31	2	42	41	1	فرع القدس Al-Quds Branch
0	0	0	0	0	0	0	0	0	0	0	0	0	0	0	نظام الأسرى Asra
561	515	46	92	83	9	125	115	10	140	131	9	204	186	18	فرع نابلس Nablus Branch
84	82	2	24	23	1	24	24	0	13	12	1	23	23	0	فرع قلقيلية Qalqilya Branch
175	154	21	23	22	1	52	43	9	43	38	5	57	51	6	فرع سلفيت Salfeet Branch
117	101	16	20	18	2	29	23	6	21	19	2	47	41	6	فرع طوباس Tubas Branch
432	415	17	82	74	8	122	115	7	97	97	0	131	129	2	فرع رام الله والبيرة Ramallah & Al-Bireh Branch
87	84	3	15	14	1	21	21	0	26	25	1	25	24	1	فرع أريحا Jericho Branch
258	240	18	62	60	2	70	66	4	47	45	2	79	69	10	فرع بيت لحم Bethlehem Branch
0	0	0	0	0	0	0	0	0	0	0	0	0	0	0	فرع بيت لحم / برطعة a'Bethlehem Branch \ Barta
668	607	61	106	94	12	180	168	12	158	144	14	224	201	23	فرع الخليل Hebron Branch
235	203	32	33	30	3	51	47	4	52	41	11	99	85	14	فرع دورا Dora Branch
342	309	33	66	57	9	84	73	11	85	78	7	107	101	6	فرع يطا Yatta Branch
148	127	21	28	26	2	34	29	5	16	14	2	70	58	12	فرع غزة Gaza Branch
113	103	10	37	34	3	27	25	2	21	19	2	28	25	3	فرع الوسطى Al-Wosta Branch
615	509	106	114	92	22	159	133	26	123	101	22	219	183	36	فرع جنين Jenin Branch
198	168	30	44	37	7	46	39	7	51	41	10	57	51	6	فرع طولكرم Tulkarm Branch
83	56	27	29	17	12	20	13	7	11	9	2	23	17	6	فرع خان يونس Khanyounis Branch
224	182	42	69	58	11	53	45	8	47	40	7	55	39	16	فرع رفح Rafah Branch
207	181	26	54	43	11	55	48	7	31	27	4	67	63	4	فرع شمال غزة North Gaza Branch
4692	4177	515	922	806	116	1198	1072	126	1015	912	103	1557	1387	170	المجموع



جامعة القدس المفتوحة

AL-Quds Open University

توزيع الطلبة في تخصص تعليم التربية الإسلامية حسب فروع الجامعة والمستوى الأكاديمي والجنس

,Distribution of Students In Teaching Islamic Education Specialization By Branches

Academic Level, Gender

الفصل الأول من العام الدراسي 2021/2022

1211

عدد الطلبة حسب المستوى الدراسي															فروع الجامعة	
المجموع Total			مستوى رابعة 4 Level			مستوى ثالثة 3 Level			مستوى ثانية 2 Level			مستوى أولى 1 Level			Branches	
			200 - 100			99 - 67			66 - 34			33 - 0				
المجموع Total	إناث Female	ذكور Male	المجموع Total	إناث Female	ذكور Male	المجموع Total	إناث Female	ذكور Male	المجموع Total	إناث Female	ذكور Male	المجموع Total	إناث Female	ذكور Male	الجنس Gender	
54	36	18	18	11	7	17	13	4	7	5	2	12	7	5	فرع القدس Al-Quds Branch	
59	0	59	10	0	10	15	0	15	21	0	21	13	0	13	نظام الأسرى Asra	
110	83	27	21	13	8	24	20	4	29	23	6	36	27	9	فرع نابلس Nablus Branch	
36	21	15	5	3	2	8	7	1	11	5	6	12	6	6	فرع قلقيلية Qalqilya Branch	
42	23	19	15	9	6	6	5	1	13	6	7	8	3	5	فرع سلفيت Salfeet Branch	
21	14	7	4	2	2	3	2	1	2	2	0	12	8	4	فرع طوباس Tubas Branch	
87	59	28	18	12	6	24	16	8	22	13	9	23	18	5	فرع رام الله والبيرة Ramallah & Al-Bireh Branch	
28	17	11	4	3	1	11	6	5	8	5	3	5	3	2	فرع أريحا Jericho Branch	
60	35	25	17	11	6	12	6	6	17	10	7	14	8	6	فرع بيت لحم Bethlehem Branch	
0	0	0	0	0	0	0	0	0	0	0	0	0	0	0	فرع بيت لحم / برطعة a'Bethlehem Branch \ Barta	
71	59	12	20	18	2	16	14	2	9	7	2	26	20	6	فرع الخليل Hebron Branch	
38	25	13	4	3	1	13	9	4	4	4	0	17	9	8	فرع دورا Dora Branch	
43	33	10	11	8	3	13	9	4	10	10	0	9	6	3	فرع يطا Yatta Branch	
26	10	16	5	0	5	5	5	0	5	1	4	11	4	7	فرع غزة Gaza Branch	
19	10	9	5	1	4	6	4	2	3	1	2	5	4	1	فرع الوسطى Al-Wosta Branch	
162	118	44	44	34	10	54	39	15	34	24	10	30	21	9	فرع جنين Jenin Branch	
47	28	19	14	10	4	8	5	3	11	6	5	14	7	7	فرع طولكرم Tulkarm Branch	
17	6	11	4	0	4	4	3	1	4	0	4	5	3	2	فرع خان يونس Khanyounis Branch	
54	26	28	18	7	11	17	6	11	8	5	3	11	8	3	فرع رفح Rafah Branch	
30	13	17	6	3	3	9	3	6	4	2	2	11	5	6	فرع شمال غزة North Gaza Branch	
1004	616	388	243	148	95	265	172	93	222	129	93	274	167	107	المجموع	



جامعة القدس المفتوحة

AL-Quds Open University

توزيع الطلبة في تخصص تعليم الإجتماعيات حسب فروع الجامعة والمستوى الأكاديمي والجنس

,Distribution of Students In Teaching Social Studies Specialization By Branches

Academic Level, Gender

الفصل الأول من العام الدراسي 2021/2022

1211

عدد الطلبة حسب المستوى الدراسي															فروع الجامعة	
المجموع Total			مستوى رابعة			مستوى ثالثة			مستوى ثانية			مستوى أولى			Branches	
			4 Level			3 Level			2 Level			1 Level				
			200 - 100			99 - 67			66 - 34			33 - 0			الجنس Gender	
المجموع	إناث	ذكور	المجموع	إناث	ذكور	المجموع	إناث	ذكور	المجموع	إناث	ذكور	المجموع	إناث	ذكور		
Total	Female	Male	Total	Female	Male	Total	Female	Male	Total	Female	Male	Total	Female	Male		
35	25	10	13	9	4	8	5	3	6	5	1	8	6	2	فرع القدس Al-Quds Branch	
128	0	128	37	0	37	52	0	52	24	0	24	15	0	15	نظام الأسرى Asra	
106	70	36	30	18	12	31	22	9	26	17	9	19	13	6	فرع نابلس Nablus Branch	
27	15	12	12	5	7	3	2	1	6	4	2	6	4	2	فرع قلقيلية Qalqilya Branch	
19	11	8	5	1	4	8	5	3	5	5	0	1	0	1	فرع سلفيت Salfeet Branch	
12	11	1	1	1	0	6	5	1	2	2	0	3	3	0	فرع طوباس Tubas Branch	
52	38	14	13	9	4	14	10	4	12	9	3	13	10	3	فرع رام الله والبيرة Ramallah & Al-Bireh Branch	
10	9	1	3	3	0	2	2	0	3	3	0	2	1	1	فرع أريحا Jericho Branch	
45	27	18	9	7	2	10	6	4	11	6	5	15	8	7	فرع بيت لحم Bethlehem Branch	
0	0	0	0	0	0	0	0	0	0	0	0	0	0	0	فرع بيت لحم / برطعة a'Bethlehem Branch \ Barta	
54	36	18	13	11	2	15	8	7	6	5	1	20	12	8	فرع الخليل Hebron Branch	
46	32	14	14	13	1	14	8	6	6	2	4	12	9	3	فرع دورا Dora Branch	
19	16	3	5	4	1	5	5	0	3	3	0	6	4	2	فرع يطا Yatta Branch	
18	8	10	6	1	5	2	0	2	1	1	0	9	6	3	فرع غزة Gaza Branch	
8	1	7	3	0	3	2	1	1	1	0	1	2	0	2	فرع الوسطى Al-Wosta Branch	
90	56	34	21	15	6	26	16	10	23	12	11	20	13	7	فرع جنين Jenin Branch	
83	44	39	21	14	7	27	14	13	14	5	9	21	11	10	فرع طولكرم Tulkarm Branch	
5	0	5	1	0	1	1	0	1	0	0	0	3	0	3	فرع خان يونس Khanyounis Branch	
15	7	8	3	0	3	4	1	3	3	2	1	5	4	1	فرع رفح Rafah Branch	
27	14	13	2	0	2	13	8	5	3	0	3	9	6	3	فرع شمال غزة North Gaza Branch	
799	420	379	212	111	101	243	118	125	155	81	74	189	110	79	المجموع	





جامعة القدس المفتوحة

AL-Quds Open University

توزيع الطلبة في تخصص التربية الخاصة حسب فروع الجامعة والمستوى الأكاديمي والجنس

Distribution of Students In Special Education Specialization By Branches, Academic Level, Gender

الفصل الأول من العام الدراسي 2021/2022

1211

عدد الطلبة حسب المستوى الدراسي															فروع الجامعة	
المجموع Total			مستوى رابعة 4 Level			مستوى ثالثة 3 Level			مستوى ثانية 2 Level			مستوى أولى 1 Level			Branches	
			200 - 100			99 - 67			66 - 34			33 - 0				
المجموع	إناث	ذكور	المجموع	إناث	ذكور	المجموع	إناث	ذكور	المجموع	إناث	ذكور	المجموع	إناث	ذكور	الجنس Gender	
Total	Female	Male	Total	Female	Male	Total	Female	Male	Total	Female	Male	Total	Female	Male		
0	0	0	0	0	0	0	0	0	0	0	0	0	0	0	0	فرع القدس Al-Quds Branch
0	0	0	0	0	0	0	0	0	0	0	0	0	0	0	0	نظام الأسرى Asra
343	326	17	76	72	4	98	94	4	85	79	6	84	81	3	فرع نابلس Nablus Branch	
32	31	1	2	2	0	4	3	1	14	14	0	12	12	0	فرع قلقيلية Qalqilya Branch	
55	53	2	2	2	0	11	11	0	23	23	0	19	17	2	فرع سلفيت Salfeet Branch	
38	35	3	0	0	0	13	13	0	10	10	0	15	12	3	فرع طوباس Tubas Branch	
180	173	7	38	35	3	51	50	1	52	50	2	39	38	1	فرع رام الله والبيرة Ramallah & Al-Bireh Branch	
0	0	0	0	0	0	0	0	0	0	0	0	0	0	0	0	فرع أريحا Jericho Branch
295	279	16	59	57	2	93	87	6	67	64	3	76	71	5	فرع بيت لحم Bethlehem Branch	
0	0	0	0	0	0	0	0	0	0	0	0	0	0	0	0	فرع بيت لحم / برطعة a'Bethlehem Branch \ Barta
1	0	1	0	0	0	0	0	0	1	0	1	0	0	0	0	فرع الخليل Hebron Branch
0	0	0	0	0	0	0	0	0	0	0	0	0	0	0	0	فرع دورا Dora Branch
0	0	0	0	0	0	0	0	0	0	0	0	0	0	0	0	فرع يطا Yatta Branch
50	36	14	12	10	2	14	12	2	5	5	0	19	9	10	فرع غزة Gaza Branch	
49	41	8	8	7	1	16	11	5	15	14	1	10	9	1	فرع الوسطى Al-Wosta Branch	
243	222	21	43	39	4	74	69	5	68	62	6	58	52	6	فرع جنين Jenin Branch	
98	94	4	23	23	0	26	25	1	17	17	0	32	29	3	فرع طولكرم Tulkarm Branch	
18	15	3	5	4	1	8	6	2	3	3	0	2	2	0	فرع خان يونس Khanyounis Branch	
94	66	28	13	8	5	30	21	9	29	21	8	22	16	6	فرع رفح Rafah Branch	
111	86	25	19	12	7	32	27	5	26	23	3	34	24	10	فرع شمال غزة North Gaza Branch	
1607	1457	150	300	271	29	470	429	41	415	385	30	422	372	50	المجموع	



جامعة القدس المفتوحة

AL-Quds Open University

توزيع الطلبة في تخصص مصادر التعلم وتكنولوجيا التعليم حسب فروع الجامعة والمستوى الأكاديمي والجنس

Distribution of Students In Learning Resources and Educational Technology

Specialization By Branches, Academic Level, Gender

الفصل الأول من العام الدراسي 2021/2022

1211

عدد الطلبة حسب المستوى الدراسي															فروع الجامعة	
المجموع Total			مستوى رابعة 4 Level			مستوى ثالثة 3 Level			مستوى ثانية 2 Level			مستوى أولى 1 Level			Branches	
			200 - 100			99 - 67			66 - 34			33 - 0				
المجموع	إناث	ذكور	المجموع	إناث	ذكور	المجموع	إناث	ذكور	المجموع	إناث	ذكور	المجموع	إناث	ذكور	الجنس Gender	
Total	Female	Male	Total	Female	Male	Total	Female	Male	Total	Female	Male	Total	Female	Male		
0	0	0	0	0	0	0	0	0	0	0	0	0	0	0	فرع القدس Al-Quds Branch	
0	0	0	0	0	0	0	0	0	0	0	0	0	0	0	نظام الأسرى Asra	
71	65	6	13	13	0	27	24	3	13	11	2	18	17	1	فرع نابلس Nablus Branch	
35	33	2	0	0	0	17	16	1	11	10	1	7	7	0	فرع قلقيلية Qalqilya Branch	
0	0	0	0	0	0	0	0	0	0	0	0	0	0	0	فرع سلفيت Salfeet Branch	
0	0	0	0	0	0	0	0	0	0	0	0	0	0	0	فرع طوباس Tubas Branch	
35	32	3	8	8	0	15	12	3	6	6	0	6	6	0	فرع رام الله والبيرة Ramallah & Al-Bireh Branch	
0	0	0	0	0	0	0	0	0	0	0	0	0	0	0	فرع أريحا Jericho Branch	
24	23	1	0	0	0	7	7	0	10	10	0	7	6	1	فرع بيت لحم Bethlehem Branch	
0	0	0	0	0	0	0	0	0	0	0	0	0	0	0	فرع بيت لحم / برطعة a'Bethlehem Branch \ Barta	
101	97	4	14	13	1	27	27	0	28	27	1	32	30	2	فرع الخليل Hebron Branch	
26	23	3	2	2	0	13	11	2	7	6	1	4	4	0	فرع دورا Dora Branch	
0	0	0	0	0	0	0	0	0	0	0	0	0	0	0	فرع يطا Yatta Branch	
20	16	4	5	5	0	10	8	2	2	0	2	3	3	0	فرع غزة Gaza Branch	
4	2	2	0	0	0	1	1	0	2	1	1	1	0	1	فرع الوسطى Al-Wosta Branch	
141	130	11	39	35	4	46	43	3	33	32	1	23	20	3	فرع جنين Jenin Branch	
21	19	2	1	1	0	12	11	1	5	5	0	3	2	1	فرع طولكرم Tulkarm Branch	
5	1	4	1	0	1	1	1	0	2	0	2	1	0	1	فرع خان يونس Khanyounis Branch	
3	1	2	0	0	0	1	0	1	1	0	1	1	1	0	فرع رفح Rafah Branch	
16	14	2	1	0	1	2	2	0	4	4	0	9	8	1	فرع شمال غزة North Gaza Branch	
502	456	46	84	77	7	179	163	16	124	112	12	115	104	11	المجموع	



جامعة القدس المفتوحة

AL-Quds Open University

توزيع الطلبة في تخصص الإرشاد والصحة النفسية حسب فروع الجامعة والمستوى الأكاديمي والجنس

,Distribution of Students In Counseling and Mental Health Specialization By Branches

Academic Level, Gender

الفصل الأول من العام الدراسي 2021/2022

1211

عدد الطلبة حسب المستوى الدراسي															فروع الجامعة
المجموع Total			مستوى رابعة 4 Level			مستوى ثالثة 3 Level			مستوى ثانية 2 Level			مستوى أولى 1 Level			Branches
			200 - 100			99 - 67			66 - 34			33 - 0			
المجموع	إناث	ذكور	المجموع	إناث	ذكور	المجموع	إناث	ذكور	المجموع	إناث	ذكور	المجموع	إناث	ذكور	الجنس Gender
Total	Female	Male	Total	Female	Male	Total	Female	Male	Total	Female	Male	Total	Female	Male	
15	13	2	0	0	0	0	0	0	7	5	2	8	8	0	فرع القدس Al-Quds Branch
0	0	0	0	0	0	0	0	0	0	0	0	0	0	0	نظام الأسرى Asra
120	107	13	0	0	0	1	1	0	38	35	3	81	71	10	فرع نابلس Nablus Branch
18	13	5	0	0	0	3	1	2	3	2	1	12	10	2	فرع قلقيلية Qalqilya Branch
33	30	3	0	0	0	5	5	0	11	9	2	17	16	1	فرع سلفيت Salfeet Branch
46	44	2	0	0	0	1	1	0	15	14	1	30	29	1	فرع طوباس Tubas Branch
66	58	8	0	0	0	2	2	0	23	20	3	41	36	5	فرع رام الله والبيرة Ramallah & Al-Bireh Branch
13	11	2	0	0	0	1	1	0	3	2	1	9	8	1	فرع أريحا Jericho Branch
107	100	7	0	0	0	3	3	0	33	28	5	71	69	2	فرع بيت لحم Bethlehem Branch
0	0	0	0	0	0	0	0	0	0	0	0	0	0	0	فرع بيت لحم / برطعة a'Bethlehem Branch \ Barta
94	86	8	0	0	0	9	7	2	18	16	2	67	63	4	فرع الخليل Hebron Branch
24	19	5	0	0	0	0	0	0	6	5	1	18	14	4	فرع دورا Dora Branch
24	21	3	0	0	0	0	0	0	3	3	0	21	18	3	فرع يطا Yatta Branch
23	20	3	0	0	0	3	3	0	7	6	1	13	11	2	فرع غزة Gaza Branch
14	12	2	0	0	0	0	0	0	1	1	0	13	11	2	فرع الوسطى Al-Wosta Branch
168	164	4	0	0	0	3	3	0	41	38	3	124	123	1	فرع جنين Jenin Branch
70	63	7	0	0	0	9	8	1	33	28	5	28	27	1	فرع طولكرم Tulkarm Branch
12	10	2	0	0	0	1	1	0	0	0	0	11	9	2	فرع خان يونس Khanyounis Branch
36	31	5	0	0	0	2	2	0	4	3	1	30	26	4	فرع رفح Rafah Branch
56	43	13	0	0	0	3	2	1	11	7	4	42	34	8	فرع شمال غزة North Gaza Branch
939	845	94	0	0	0	46	40	6	257	222	35	636	583	53	المجموع



جامعة القدس المفتوحة  
AL-Quds Open University

توزيع الطلبة في تخصص القضاء والسياسة الشرعية حسب فروع الجامعة والمستوى الأكاديمي والجنس  
,Distribution of Students In Sharia Judiciary and Politics Specialization By Branches

Academic Level, Gender

الفصل الأول من العام الدراسي 2021/2022  
1211

عدد الطلبة حسب المستوى الدراسي															فروع الجامعة	
المجموع Total			مستوى رابعة 4 Level			مستوى ثالثة 3 Level			مستوى ثانية 2 Level			مستوى أولى 1 Level			Branches	
			200 - 100			99 - 67			66 - 34			33 - 0				
المجموع Total	إناث Female	ذكور Male	المجموع Total	إناث Female	ذكور Male	المجموع Total	إناث Female	ذكور Male	المجموع Total	إناث Female	ذكور Male	المجموع Total	إناث Female	ذكور Male	الجنس Gender	
0	0	0	0	0	0	0	0	0	0	0	0	0	0	0	0	فرع القدس Al-Quds Branch
0	0	0	0	0	0	0	0	0	0	0	0	0	0	0	0	نظام الأسرى Asra
61	43	18	0	0	0	0	0	0	0	0	0	61	43	18	فرع نابلس Nablus Branch	
35	26	9	0	0	0	0	0	0	1	1	0	34	25	9	فرع قلقيلية Qalqilya Branch	
0	0	0	0	0	0	0	0	0	0	0	0	0	0	0	فرع سلفيت Salfeet Branch	
0	0	0	0	0	0	0	0	0	0	0	0	0	0	0	فرع طوباس Tubas Branch	
32	20	12	0	0	0	0	0	0	2	0	2	30	20	10	فرع رام الله والبيرة Ramallah & Al-Bireh Branch	
0	0	0	0	0	0	0	0	0	0	0	0	0	0	0	فرع أريحا Jericho Branch	
0	0	0	0	0	0	0	0	0	0	0	0	0	0	0	فرع بيت لحم Bethlehem Branch	
0	0	0	0	0	0	0	0	0	0	0	0	0	0	0	فرع بيت لحم / برطعة a'Bethlehem Branch \ Barta	
26	16	10	0	0	0	0	0	0	0	0	0	26	16	10	فرع الخليل Hebron Branch	
0	0	0	0	0	0	0	0	0	0	0	0	0	0	0	فرع دورا Dora Branch	
0	0	0	0	0	0	0	0	0	0	0	0	0	0	0	فرع يطا Yatta Branch	
10	3	7	0	0	0	0	0	0	0	0	0	10	3	7	فرع غزة Gaza Branch	
0	0	0	0	0	0	0	0	0	0	0	0	0	0	0	فرع الوسطى Al-Wosta Branch	
98	92	6	0	0	0	0	0	0	1	1	0	97	91	6	فرع جنين Jenin Branch	
62	51	11	0	0	0	0	0	0	0	0	0	62	51	11	فرع طولكرم Tulkarm Branch	
0	0	0	0	0	0	0	0	0	0	0	0	0	0	0	فرع خان يونس Khanyounis Branch	
0	0	0	0	0	0	0	0	0	0	0	0	0	0	0	فرع رفح Rafah Branch	
0	0	0	0	0	0	0	0	0	0	0	0	0	0	0	فرع شمال غزة North Gaza Branch	
324	251	73	0	0	0	0	0	0	4	2	2	320	249	71	المجموع	



جامعة القدس المفتوحة

AL-Quds Open University

توزيع الطلبة في تخصص اللغة العربية وأساليب تدريسها حسب فروع الجامعة والمستوى الأكاديمي والجنس

Distribution of Students In Arabic Language and its Teaching Methods Specialization By Branches, Academic Level, Gender

الفصل الأول من العام الدراسي 2021/2022

1211

عدد الطلبة حسب المستوى الدراسي															فروع الجامعة	
المجموع Total			مستوى رابعة 4 Level			مستوى ثالثة 3 Level			مستوى ثانية 2 Level			مستوى أولى 1 Level			Branches	
			200 - 100			99 - 67			66 - 34			33 - 0				
المجموع	إناث	ذكور	المجموع	إناث	ذكور	المجموع	إناث	ذكور	المجموع	إناث	ذكور	المجموع	إناث	ذكور	الجنس Gender	
Total	Female	Male	Total	Female	Male	Total	Female	Male	Total	Female	Male	Total	Female	Male		
0	0	0	0	0	0	0	0	0	0	0	0	0	0	0	0	فرع القدس Al-Quds Branch
0	0	0	0	0	0	0	0	0	0	0	0	0	0	0	0	نظام الأسرى Asra
6	5	1	2	2	0	3	2	1	1	1	0	0	0	0	0	فرع نابلس Nablus Branch
3	3	0	1	1	0	2	2	0	0	0	0	0	0	0	0	فرع قلقيلية Qalqilya Branch
1	0	1	1	0	1	0	0	0	0	0	0	0	0	0	0	فرع سلفيت Salfeet Branch
2	2	0	0	0	0	0	0	0	0	0	0	2	2	0	0	فرع طوباس Tubas Branch
2	2	0	1	1	0	1	1	0	0	0	0	0	0	0	0	فرع رام الله والبيرة Ramallah & Al-Bireh Branch
0	0	0	0	0	0	0	0	0	0	0	0	0	0	0	0	فرع أريحا Jericho Branch
4	2	2	2	1	1	1	1	0	1	0	1	0	0	0	0	فرع بيت لحم Bethlehem Branch
0	0	0	0	0	0	0	0	0	0	0	0	0	0	0	0	فرع بيت لحم / برطعة a'Bethlehem Branch \ Barta
3	3	0	3	3	0	0	0	0	0	0	0	0	0	0	0	فرع الخليل Hebron Branch
2	1	1	0	0	0	0	0	0	0	0	0	2	1	1	0	فرع دورا Dora Branch
0	0	0	0	0	0	0	0	0	0	0	0	0	0	0	0	فرع يطا Yatta Branch
5	4	1	2	1	1	1	1	0	0	0	0	2	2	0	0	فرع غزة Gaza Branch
1	0	1	1	0	1	0	0	0	0	0	0	0	0	0	0	فرع الوسطى Al-Wosta Branch
6	5	1	2	1	1	2	2	0	2	2	0	0	0	0	0	فرع جنين Jenin Branch
7	6	1	4	3	1	1	1	0	0	0	0	2	2	0	0	فرع طولكرم Tulkarm Branch
0	0	0	0	0	0	0	0	0	0	0	0	0	0	0	0	فرع خان يونس Khanyounis Branch
10	10	0	5	5	0	4	4	0	1	1	0	0	0	0	0	فرع رفح Rafah Branch
13	13	0	6	6	0	6	6	0	1	1	0	0	0	0	0	فرع شمال غزة North Gaza Branch
65	56	9	30	24	6	21	20	1	6	5	1	8	7	1	0	المجموع



جامعة القدس المفتوحة  
AL-Quds Open University

توزيع الطلبة في تخصص اللغة الإنجليزية وأساليب تدريسها حسب فروع الجامعة والمستوى الأكاديمي والجنس

Distribution of Students In English Language and its Teaching Methods Specialization

By Branches, Academic Level, Gender

الفصل الأول من العام الدراسي 2021/2022

1211

عدد الطلبة حسب المستوى الدراسي															فروع الجامعة	
المجموع Total			مستوى رابعة 4 Level			مستوى ثالثة 3 Level			مستوى ثانية 2 Level			مستوى أولى 1 Level			Branches	
			200 - 100			99 - 67			66 - 34			33 - 0				
المجموع	إناث	ذكور	المجموع	إناث	ذكور	المجموع	إناث	ذكور	المجموع	إناث	ذكور	المجموع	إناث	ذكور	الجنس Gender	
Total	Female	Male	Total	Female	Male	Total	Female	Male	Total	Female	Male	Total	Female	Male		
4	4	0	4	4	0	0	0	0	0	0	0	0	0	0	فرع القدس Al-Quds Branch	
0	0	0	0	0	0	0	0	0	0	0	0	0	0	0	نظام الأسرى Asra	
5	4	1	3	2	1	2	2	0	0	0	0	0	0	0	فرع نابلس Nablus Branch	
7	6	1	4	3	1	3	3	0	0	0	0	0	0	0	فرع قلقيلية Qalqilya Branch	
3	3	0	3	3	0	0	0	0	0	0	0	0	0	0	فرع سلفيت Salfeet Branch	
0	0	0	0	0	0	0	0	0	0	0	0	0	0	0	فرع طوباس Tubas Branch	
8	8	0	3	3	0	3	3	0	2	2	0	0	0	0	فرع رام الله والبيرة Ramallah & Al-Bireh Branch	
1	1	0	0	0	0	1	1	0	0	0	0	0	0	0	فرع أريحا Jericho Branch	
6	4	2	3	1	2	3	3	0	0	0	0	0	0	0	فرع بيت لحم Bethlehem Branch	
0	0	0	0	0	0	0	0	0	0	0	0	0	0	0	فرع بيت لحم / برطعة a'Bethlehem Branch \ Barta	
6	5	1	3	2	1	3	3	0	0	0	0	0	0	0	فرع الخليل Hebron Branch	
4	4	0	3	3	0	0	0	0	0	0	0	1	1	0	فرع دورا Dora Branch	
4	3	1	3	2	1	1	1	0	0	0	0	0	0	0	فرع يطا Yatta Branch	
7	6	1	3	3	0	0	0	0	0	0	0	4	3	1	فرع غزة Gaza Branch	
6	6	0	2	2	0	4	4	0	0	0	0	0	0	0	فرع الوسطى Al-Wosta Branch	
6	5	1	6	5	1	0	0	0	0	0	0	0	0	0	فرع جنين Jenin Branch	
11	8	3	7	6	1	1	1	0	2	1	1	1	0	1	فرع طولكرم Tulkarm Branch	
3	3	0	2	2	0	1	1	0	0	0	0	0	0	0	فرع خان يونس Khanyounis Branch	
4	4	0	3	3	0	1	1	0	0	0	0	0	0	0	فرع رفح Rafah Branch	
8	7	1	3	3	0	3	2	1	1	1	0	1	1	0	فرع شمال غزة North Gaza Branch	
93	81	12	55	47	8	26	25	1	5	4	1	7	5	2	المجموع	



جامعة القدس المفتوحة  
AL-Quds Open University

توزيع الطلبة في تخصص الرياضيات وأساليب تدريسها حسب فروع الجامعة والمستوى الأكاديمي والجنس

Distribution of Students In Mathematics and its Teaching Methods Specialization By  
Branches, Academic Level, Gender

الفصل الأول من العام الدراسي 2021/2022  
1211

عدد الطلبة حسب المستوى الدراسي															فروع الجامعة	
المجموع Total			مستوى رابعة			مستوى ثالثة			مستوى ثانية			مستوى أولى			Branches	
			4 Level			3 Level			2 Level			1 Level				
			200 - 100			99 - 67			66 - 34			33 - 0			الجنس Gender	
المجموع	إناث	ذكور	المجموع	إناث	ذكور	المجموع	إناث	ذكور	المجموع	إناث	ذكور	المجموع	إناث	ذكور		
Total	Female	Male	Total	Female	Male	Total	Female	Male	Total	Female	Male	Total	Female	Male		
1	1	0	1	1	0	0	0	0	0	0	0	0	0	0	فرع القدس Al-Quds Branch	
0	0	0	0	0	0	0	0	0	0	0	0	0	0	0	نظام الأسرى Asra	
9	6	3	7	6	1	2	0	2	0	0	0	0	0	0	فرع نابلس Nablus Branch	
3	3	0	2	2	0	1	1	0	0	0	0	0	0	0	فرع قلقيلية Qalqilya Branch	
2	2	0	2	2	0	0	0	0	0	0	0	0	0	0	فرع سلفيت Salfeet Branch	
2	2	0	0	0	0	0	0	0	0	0	0	2	2	0	فرع طوباس Tubas Branch	
7	7	0	4	4	0	2	2	0	1	1	0	0	0	0	فرع رام الله والبيرة Ramallah & Al-Bireh Branch	
1	1	0	1	1	0	0	0	0	0	0	0	0	0	0	فرع أريحا Jericho Branch	
4	4	0	3	3	0	1	1	0	0	0	0	0	0	0	فرع بيت لحم Bethlehem Branch	
0	0	0	0	0	0	0	0	0	0	0	0	0	0	0	فرع بيت لحم / برطعة a'Bethlehem Branch \ Barta	
4	4	0	4	4	0	0	0	0	0	0	0	0	0	0	فرع الخليل Hebron Branch	
3	2	1	2	1	1	0	0	0	0	0	0	1	1	0	فرع دورا Dora Branch	
1	1	0	1	1	0	0	0	0	0	0	0	0	0	0	فرع يطا Yatta Branch	
4	3	1	0	0	0	0	0	0	0	0	0	4	3	1	فرع غزة Gaza Branch	
4	2	2	2	0	2	1	1	0	0	0	0	1	1	0	فرع الوسطى Al-Wosta Branch	
4	3	1	3	2	1	1	1	0	0	0	0	0	0	0	فرع جنين Jenin Branch	
5	2	3	4	2	2	1	0	1	0	0	0	0	0	0	فرع طولكرم Tulkarm Branch	
0	0	0	0	0	0	0	0	0	0	0	0	0	0	0	فرع خان يونس Khanyounis Branch	
4	4	0	1	1	0	0	0	0	3	3	0	0	0	0	فرع رفح Rafah Branch	
5	4	1	4	3	1	1	1	0	0	0	0	0	0	0	فرع شمال غزة North Gaza Branch	
63	51	12	41	33	8	10	7	3	4	4	0	8	7	1	المجموع	



جامعة القدس المفتوحة

AL-Quds Open University

توزيع الطلبة في تخصص تعليم العلوم حسب فروع الجامعة والمستوى الأكاديمي والجنس

Distribution of Students In Teaching Science Specialization By Branches, Academic Level, Gender

الفصل الأول من العام الدراسي 2021/2022

1211

عدد الطلبة حسب المستوى الدراسي															فروع الجامعة	
المجموع Total			مستوى رابعة 4 Level			مستوى ثالثة 3 Level			مستوى ثانية 2 Level			مستوى أولى 1 Level			Branches	
			200 - 100			99 - 67			66 - 34			33 - 0				
المجموع	إناث	ذكور	المجموع	إناث	ذكور	المجموع	إناث	ذكور	المجموع	إناث	ذكور	المجموع	إناث	ذكور	الجنس Gender	
Total	Female	Male	Total	Female	Male	Total	Female	Male	Total	Female	Male	Total	Female	Male		
0	0	0	0	0	0	0	0	0	0	0	0	0	0	0	0	فرع القدس Al-Quds Branch
0	0	0	0	0	0	0	0	0	0	0	0	0	0	0	0	نظام الأسرى Asra
2	1	1	2	1	1	0	0	0	0	0	0	0	0	0	0	فرع نابلس Nablus Branch
1	1	0	0	0	0	1	1	0	0	0	0	0	0	0	0	فرع قلقيلية Qalqilya Branch
0	0	0	0	0	0	0	0	0	0	0	0	0	0	0	0	فرع سلفيت Salfeet Branch
0	0	0	0	0	0	0	0	0	0	0	0	0	0	0	0	فرع طوباس Tubas Branch
1	1	0	1	1	0	0	0	0	0	0	0	0	0	0	0	فرع رام الله والبيرة Ramallah & Al-Bireh Branch
0	0	0	0	0	0	0	0	0	0	0	0	0	0	0	0	فرع أريحا Jericho Branch
0	0	0	0	0	0	0	0	0	0	0	0	0	0	0	0	فرع بيت لحم Bethlehem Branch
0	0	0	0	0	0	0	0	0	0	0	0	0	0	0	0	فرع بيت لحم / برطعة a'Bethlehem Branch \ Barta
4	4	0	3	3	0	1	1	0	0	0	0	0	0	0	0	فرع الخليل Hebron Branch
0	0	0	0	0	0	0	0	0	0	0	0	0	0	0	0	فرع دورا Dora Branch
0	0	0	0	0	0	0	0	0	0	0	0	0	0	0	0	فرع يطا Yatta Branch
0	0	0	0	0	0	0	0	0	0	0	0	0	0	0	0	فرع غزة Gaza Branch
0	0	0	0	0	0	0	0	0	0	0	0	0	0	0	0	فرع الوسطى Al-Wosta Branch
3	3	0	2	2	0	0	0	0	1	1	0	0	0	0	0	فرع جنين Jenin Branch
0	0	0	0	0	0	0	0	0	0	0	0	0	0	0	0	فرع طولكرم Tulkarm Branch
0	0	0	0	0	0	0	0	0	0	0	0	0	0	0	0	فرع خان يونس Khanyounis Branch
0	0	0	0	0	0	0	0	0	0	0	0	0	0	0	0	فرع رفح Rafah Branch
0	0	0	0	0	0	0	0	0	0	0	0	0	0	0	0	فرع شمال غزة North Gaza Branch
11	10	1	8	7	1	2	2	0	1	1	0	0	0	0	0	المجموع





جامعة القدس المفتوحة

AL-Quds Open University

توزيع الطلبة في كلية الإعلام حسب التخصص وفروع الجامعة والجنس

Distribution of Students In Media Faculty By Specialization, Branches, Gender

الفصل الأول من العام الدراسي 2021/2022

1211

المجموع Total	العلاقات العامة والاعلان Public Relations and Advertising			الإعلام الجديد New Media			فروع الجامعة Branches
	المجموع	إناث	ذكور	المجموع	إناث	ذكور	
27	18	9	27	18	9		فرع الخليل Hebron Branch
58	36	22	28	19	9	30 17 13	فرع بيت لحم Bethlehem Branch
6	2	4				6 2 4	فرع خان يونس Khanyounis Branch
15	10	5	15	10	5		فرع دورا Dora Branch
154	95	59	43	33	10	111 62 49	فرع رام الله والبيرة Ramallah & Al-Bireh Branch
19	8	11	1	0	1	18 8 10	فرع رفح Rafah Branch
24	6	18	7	3	4	17 3 14	فرع شمال غزة North Gaza Branch
4	4	0	4	4	0		فرع طوباس Tubas Branch
63	48	15	63	48	15		فرع طولكرم Tulkarm Branch
124	46	78	9	5	4	115 41 74	فرع غزة Gaza Branch
58	49	9	58	49	9		فرع قلقيلية Qalqilya Branch
214	155	59	116	81	35	98 74 24	فرع نابلس Nablus Branch
766	477	289	371	270	101	395 207 188	المجموع



جامعة القدس المفتوحة

AL-Quds Open University

توزيع الطلبة القدامى في كلية الإعلام حسب التخصص وفروع الجامعة والجنس

Distribution of Old Students In Media Faculty By Specialization, Branches, Gender

الفصل الأول من العام الدراسي 2021/2022

1211

المجموع Total	العلاقات العامة والإعلان Public Relations and Advertising			الإعلام الجديد New Media			فروع الجامعة Branches
	المجموع	إناث	ذكور	المجموع	إناث	ذكور	
25	17	8	25	17	8		فروع الخليل Hebron Branch
42	26	16	21	14	7	21 12 9	فروع بيت لحم Bethlehem Branch
5	1	4				5 1 4	فروع خان يونس Khanyounis Branch
15	10	5	15	10	5		فروع دورا Dora Branch
106	68	38	36	28	8	70 40 30	فروع رام الله والبيرة Ramallah & Al-Bireh Branch
11	5	6	1	0	1	10 5 5	فروع رفح Rafah Branch
21	5	16	6	2	4	15 3 12	فروع شمال غزة North Gaza Branch
2	2	0	2	2	0		فروع طوباس Tubas Branch
49	38	11	49	38	11		فروع طولكرم Tulkarm Branch
106	36	70	8	5	3	98 31 67	فروع غزة Gaza Branch
43	36	7	43	36	7		فروع قلقيلية Qalqilya Branch
151	106	45	79	54	25	72 52 20	فروع نابلس Nablus Branch
576	350	226	285	206	79	291 144 147	المجموع



جامعة القدس المفتوحة

AL-Quds Open University

توزيع الطلبة الجدد في كلية الإعلام حسب التخصص وفروع الجامعة والجنس

Distribution of New Students In Media Faculty By Specialization, Branches, Gender

الفصل الأول من العام الدراسي 2021/2022

1211

المجموع Total	العلاقات العامة والاعلان Public Relations and Advertising			الإعلام الجديد New Media			فروع الجامعة Branches
	المجموع	إناث	ذكور	المجموع	إناث	ذكور	الجنس
2	1	1	2	1	1		فرع الخليل Hebron Branch
16	10	6	7	5	2	9 5 4	فرع بيت لحم Bethlehem Branch
1	1	0				1 1 0	فرع خان يونس Khanyounis Branch
0	0	0	0	0	0		فرع دورا Dora Branch
48	27	21	7	5	2	41 22 19	فرع رام الله والبيرة Ramallah & Al-Bireh Branch
8	3	5	0	0	0	8 3 5	فرع رفح Rafah Branch
3	1	2	1	1	0	2 0 2	فرع شمال غزة North Gaza Branch
2	2	0	2	2	0		فرع طوباس Tubas Branch
14	10	4	14	10	4		فرع طولكرم Tulkarm Branch
18	10	8	1	0	1	17 10 7	فرع غزة Gaza Branch
15	13	2	15	13	2		فرع قلقيلية Qalqilya Branch
63	49	14	37	27	10	26 22 4	فرع نابلس Nablus Branch
190	127	63	86	64	22	104 63 41	المجموع



جامعة القدس المفتوحة

AL-Quds Open University

توزيع الطلبة في كلية الإعلام حسب فروع الجامعة والمستوى الأكاديمي والجنس

Distribution of Students In Media Faculty By Branches, Academic Level, Gender

الفصل الأول من العام الدراسي 2021/2022  
1211

عدد الطلبة حسب المستوى الدراسي													فروع الجامعة		
المجموع Total			مستوى رابعة			مستوى ثالثة			مستوى ثانية			مستوى أولى			Branches
			4 Level			3 Level			2 Level			1 Level			
المجموع Total			200 - 100			99 - 67			66 - 34			33 - 0			Gender
			المجموع	إناث	ذكور	المجموع	إناث	ذكور	المجموع	إناث	ذكور	المجموع	إناث	ذكور	
Total	Female	Male	Total	Female	Male	Total	Female	Male	Total	Female	Male	Total	Female	Male	
214	155	59	4	1	3	33	28	5	77	58	19	100	68	32	فروع نابلس Nablus Branch
58	49	9	1	1	0	8	8	0	25	18	7	24	22	2	فروع قلقيلية Qalqilya Branch
4	4	0	0	0	0	0	0	0	1	1	0	3	3	0	فروع طوباس Tubas Branch
154	95	59	22	11	11	32	18	14	32	24	8	68	42	26	فروع رام الله والبيرة Ramallah & Al-Bireh Branch
58	36	22	0	0	0	11	7	4	17	10	7	30	19	11	فروع بيت لحم Bethlehem Branch
27	18	9	0	0	0	6	5	1	15	9	6	6	4	2	فروع الخليل Hebron Branch
15	10	5	0	0	0	4	1	3	8	6	2	3	3	0	فروع دورا Dora Branch
124	46	78	19	9	10	29	12	17	30	9	21	46	16	30	فروع غزة Gaza Branch
63	48	15	9	8	1	16	13	3	14	12	2	24	15	9	فروع طولكرم Tulkarm Branch
6	2	4	0	0	0	1	0	1	0	0	0	5	2	3	فروع خان يونس Khanyounis Branch
19	8	11	0	0	0	2	1	1	4	2	2	13	5	8	فروع رفح Rafah Branch
24	6	18	0	0	0	6	2	4	7	2	5	11	2	9	فروع شمال غزة North Gaza Branch
766	477	289	55	30	25	148	95	53	230	151	79	333	201	132	المجموع



جامعة القدس المفتوحة  
AL-Quds Open University

توزيع الطلبة في تخصص الإعلام الجديد حسب فروع الجامعة والمستوى الأكاديمي والجنس  
Distribution of Students In New Media Specialization By Branches, Academic Level  
Gender

الفصل الأول من العام الدراسي 2021/2022  
1211

عدد الطلبة حسب المستوى الدراسي															فروع الجامعة	
المجموع Total			مستوى رابعة 4 Level			مستوى ثالثة 3 Level			مستوى ثانية 2 Level			مستوى أولى 1 Level			Branches	
			200 - 100			99 - 67			66 - 34			33 - 0				
المجموع	إناث	ذكور	المجموع	إناث	ذكور	المجموع	إناث	ذكور	المجموع	إناث	ذكور	المجموع	إناث	ذكور	الجنس Gender	
Total	Female	Male	Total	Female	Male	Total	Female	Male	Total	Female	Male	Total	Female	Male		
0	0	0	0	0	0	0	0	0	0	0	0	0	0	0	فرع القدس Al-Quds Branch	
0	0	0	0	0	0	0	0	0	0	0	0	0	0	0	نظام الأسرى Asra	
98	74	24	4	1	3	19	15	4	36	30	6	39	28	11	فرع نابلس Nablus Branch	
0	0	0	0	0	0	0	0	0	0	0	0	0	0	0	فرع قلقيلية Qalqilya Branch	
0	0	0	0	0	0	0	0	0	0	0	0	0	0	0	فرع سلفيت Salfeet Branch	
0	0	0	0	0	0	0	0	0	0	0	0	0	0	0	فرع طوباس Tubas Branch	
111	62	49	17	7	10	21	11	10	22	16	6	51	28	23	فرع رام الله والبيرة Ramallah & Al-Bireh Branch	
0	0	0	0	0	0	0	0	0	0	0	0	0	0	0	فرع أريحا Jericho Branch	
30	17	13	0	0	0	5	4	1	9	5	4	16	8	8	فرع بيت لحم Bethlehem Branch	
0	0	0	0	0	0	0	0	0	0	0	0	0	0	0	فرع بيت لحم / برطعة a'Bethlehem Branch \ Barta	
0	0	0	0	0	0	0	0	0	0	0	0	0	0	0	فرع الخليل Hebron Branch	
0	0	0	0	0	0	0	0	0	0	0	0	0	0	0	فرع دورا Dora Branch	
0	0	0	0	0	0	0	0	0	0	0	0	0	0	0	فرع يطا Yatta Branch	
115	41	74	19	9	10	27	11	16	25	5	20	44	16	28	فرع غزة Gaza Branch	
0	0	0	0	0	0	0	0	0	0	0	0	0	0	0	فرع الوسطى Al-Wosta Branch	
0	0	0	0	0	0	0	0	0	0	0	0	0	0	0	فرع جنين Jenin Branch	
0	0	0	0	0	0	0	0	0	0	0	0	0	0	0	فرع طولكرم Tulkarm Branch	
6	2	4	0	0	0	1	0	1	0	0	0	5	2	3	فرع خان يونس Khanyounis Branch	
18	8	10	0	0	0	2	1	1	4	2	2	12	5	7	فرع رفح Rafah Branch	
17	3	14	0	0	0	5	2	3	3	1	2	9	0	9	فرع شمال غزة North Gaza Branch	
395	207	188	40	17	23	80	44	36	99	59	40	176	87	89	المجموع	



جامعة القدس المفتوحة

AL-Quds Open University

توزيع الطلبة في تخصص العلاقات العامة والاعلان حسب فروع الجامعة والمستوى الأكاديمي والجنس

,Distribution of Students In Public Relations and Advertising Specialization By Branches

Academic Level, Gender

الفصل الأول من العام الدراسي 2021/2022

1211

عدد الطلبة حسب المستوى الدراسي															فروع الجامعة	
المجموع Total			مستوى رابعة 4 Level			مستوى ثالثة 3 Level			مستوى ثانية 2 Level			مستوى أولى 1 Level			Branches	
			200 - 100			99 - 67			66 - 34			33 - 0				
المجموع	إناث	ذكور	المجموع	إناث	ذكور	المجموع	إناث	ذكور	المجموع	إناث	ذكور	المجموع	إناث	ذكور	الجنس Gender	
Total	Female	Male	Total	Female	Male	Total	Female	Male	Total	Female	Male	Total	Female	Male		
0	0	0	0	0	0	0	0	0	0	0	0	0	0	0	0	فرع القدس Al-Quds Branch
0	0	0	0	0	0	0	0	0	0	0	0	0	0	0	0	نظام الأسرى Asra
116	81	35	0	0	0	14	13	1	41	28	13	61	40	21	فرع نابلس Nablus Branch	
58	49	9	1	1	0	8	8	0	25	18	7	24	22	2	فرع قلقيلية Qalqilya Branch	
0	0	0	0	0	0	0	0	0	0	0	0	0	0	0	فرع سلفيت Salfeet Branch	
4	4	0	0	0	0	0	0	0	1	1	0	3	3	0	فرع طوباس Tubas Branch	
43	33	10	5	4	1	11	7	4	10	8	2	17	14	3	فرع رام الله والبيرة Ramallah & Al-Bireh Branch	
0	0	0	0	0	0	0	0	0	0	0	0	0	0	0	فرع أريحا Jericho Branch	
28	19	9	0	0	0	6	3	3	8	5	3	14	11	3	فرع بيت لحم Bethlehem Branch	
0	0	0	0	0	0	0	0	0	0	0	0	0	0	0	فرع بيت لحم / برطعة a'Bethlehem Branch \ Barta	
27	18	9	0	0	0	6	5	1	15	9	6	6	4	2	فرع الخليل Hebron Branch	
15	10	5	0	0	0	4	1	3	8	6	2	3	3	0	فرع دورا Dora Branch	
0	0	0	0	0	0	0	0	0	0	0	0	0	0	0	فرع يطا Yatta Branch	
9	5	4	0	0	0	2	1	1	5	4	1	2	0	2	فرع غزة Gaza Branch	
0	0	0	0	0	0	0	0	0	0	0	0	0	0	0	فرع الوسطى Al-Wosta Branch	
0	0	0	0	0	0	0	0	0	0	0	0	0	0	0	فرع جنين Jenin Branch	
63	48	15	9	8	1	16	13	3	14	12	2	24	15	9	فرع طولكرم Tulkarm Branch	
0	0	0	0	0	0	0	0	0	0	0	0	0	0	0	فرع خان يونس Khanyounis Branch	
1	0	1	0	0	0	0	0	0	0	0	0	1	0	1	فرع رفح Rafah Branch	
7	3	4	0	0	0	1	0	1	4	1	3	2	2	0	فرع شمال غزة North Gaza Branch	
371	270	101	15	13	2	68	51	17	131	92	39	157	114	43	المجموع	



جامعة القدس المفتوحة

AL-Quds Open University

توزيع الطلبة في كلية الآداب حسب التخصص وفروع الجامعة والجنس

Distribution of Students In Arts Faculty By Specialization, Branches, Gender

الفصل الأول من العام الدراسي 2021/2022

1211

المجموع Total	غير متخصص			اللغة العربية وآدابها			اللغة العبرية وآدابها			اللغة الانجليزية وآدابها			فروع الجامعة Branches		
	المجموع	إناث	ذكور	المجموع	إناث	ذكور	المجموع	إناث	ذكور	المجموع	إناث	ذكور		الجنس	
97	86	11	19	16	3	30	29	1	6	4	2	42	37	5	فرع أريحا Jericho Branch
378	308	70	80	72	8	91	70	21	18	8	10	189	158	31	فرع الخليل Hebron Branch
101	84	17	17	15	2	25	18	7	16	11	5	43	40	3	فرع القدس Al-Quds Branch
96	81	15	16	15	1	26	19	7				54	47	7	فرع الوسطى Al-Wosta Branch
313	269	44	47	36	11	60	50	10	39	27	12	167	156	11	فرع بيت لحم Bethlehem Branch
13	11	2	3	3	0	6	5	1				4	3	1	فرع بيت لحم / برطعة a/Bethlehem Branch \ Barta
676	549	127	133	115	18	143	107	36	39	22	17	361	305	56	فرع جنين Jenin Branch
105	84	21	15	13	2	25	18	7				65	53	12	فرع خان يونس Khanyounis Branch
134	118	16	32	29	3	37	35	2	9	3	6	56	51	5	فرع دورا Dora Branch
420	341	79	92	71	21	60	53	7	47	30	17	221	187	34	فرع رام الله والبيرة Ramallah & Al-Bireh Branch
200	163	37	30	21	9	43	29	14				127	113	14	فرع رفح Rafah Branch
183	154	29	24	21	3	75	58	17	4	2	2	80	73	7	فرع سلفيت Salfeet Branch
327	278	49	60	49	11	101	85	16				166	144	22	فرع شمال غزة North Gaza Branch
104	88	16	26	24	2	24	18	6	1	1	0	53	45	8	فرع طوباس Tubas Branch



جامعة القدس المفتوحة

AL-Quds Open University

توزيع الطلبة في كلية الآداب حسب التخصص وفروع الجامعة والجنس

Distribution of Students In Arts Faculty By Specialization, Branches, Gender

الفصل الأول من العام الدراسي 2021/2022

1211

المجموع Total	غير متخصص			اللغة العربية وآدابها			اللغة العبرية وآدابها			اللغة الانجليزية وآدابها			فروع الجامعة Branches		
	المجموع	إناث	ذكور	المجموع	إناث	ذكور	المجموع	إناث	ذكور	المجموع	إناث	ذكور		الجنس	
322	258	64	55	46	9	91	66	25	9	6	3	167	140	27	فرع طولكرم Tulkarm Branch
229	165	64	42	32	10	64	42	22				123	91	32	فرع غزة Gaza Branch
242	200	42	40	30	10	66	57	9	15	10	5	121	103	18	فرع قلقيلية Qalqilya Branch
588	471	117	103	81	22	150	116	34	23	12	11	312	262	50	فرع نابلس Nablus Branch
133	118	15	29	26	3	31	25	6	3	2	1	70	65	5	فرع يطا Yatta Branch
4661	3826	835	863	715	148	1148	900	248	229	138	91	2421	2073	348	المجموع





جامعة القدس المفتوحة

AL-Quds Open University

توزيع الطلبة القدامى في كلية الآداب حسب التخصص وفروع الجامعة والجنس

Distribution of Old Students In Arts Faculty By Specialization, Branches, Gender

الفصل الأول من العام الدراسي 2021/2022

1211

المجموع Total	غير متخصص			اللغة العربية وآدابها			اللغة العبرية وآدابها			اللغة الانجليزية وآدابها			فروع الجامعة Branches		
	المجموع	إناث	ذكور	المجموع	إناث	ذكور	المجموع	إناث	ذكور	المجموع	إناث	ذكور		الجنس	
83	73	10	10	8	2	26	25	1	5	3	2	42	37	5	فروع أريحا Jericho Branch
279	225	54	15	13	2	59	48	11	16	6	10	189	158	31	فروع الخليل Hebron Branch
78	65	13	3	2	1	19	14	5	13	9	4	43	40	3	فروع القدس Al-Quds Branch
77	64	13	0	0	0	23	17	6				54	47	7	فروع الوسطى Al-Wosta Branch
243	216	27	5	4	1	48	41	7	23	15	8	167	156	11	فروع بيت لحم Bethlehem Branch
11	9	2	2	2	0	5	4	1				4	3	1	فروع بيت لحم / برطعة a'Bethlehem Branch \ Barta
535	434	101	22	19	3	122	94	28	30	16	14	361	305	56	فروع جنين Jenin Branch
86	69	17	0	0	0	21	16	5				65	53	12	فروع خان يونس Khanyounis Branch
93	80	13	3	2	1	26	25	1	8	2	6	56	51	5	فروع دورا Dora Branch
328	271	57	21	15	6	52	45	7	34	24	10	221	187	34	فروع رام الله والبيرة Ramallah & Al-Bireh Branch
168	140	28	1	0	1	40	27	13				127	113	14	فروع رفح Rafah Branch
137	119	18	2	2	0	52	43	9	3	1	2	80	73	7	فروع سلفيت Salfeet Branch
267	227	40	10	7	3	91	76	15				166	144	22	فروع شمال غزة North Gaza Branch
76	64	12	2	2	0	20	16	4	1	1	0	53	45	8	فروع طوباس Tubas Branch



جامعة القدس المفتوحة

AL-Quds Open University

توزيع الطلبة القدامى في كلية الآداب حسب التخصص وفروع الجامعة والجنس

Distribution of Old Students In Arts Faculty By Specialization, Branches, Gender

الفصل الأول من العام الدراسي 2021/2022

1211

المجموع Total	غير متخصص			اللغة العربية وآدابها			اللغة العبرية وآدابها			اللغة الانجليزية وآدابها			فروع الجامعة Branches		
	المجموع	إناث	ذكور	المجموع	إناث	ذكور	المجموع	إناث	ذكور	المجموع	إناث	ذكور		الجنس	
247	198	49	6	6	0	68	48	20	7	5	2	166	139	27	فروع طولكرم Tulkarm Branch
178	132	46	4	3	1	51	38	13				123	91	32	فروع غزة Gaza Branch
202	171	31	8	6	2	59	53	6	14	9	5	121	103	18	فروع قلقيلية Qalqilya Branch
460	371	89	16	11	5	114	90	24	18	8	10	312	262	50	فروع نابلس Nablus Branch
98	88	10	5	4	1	24	20	4	1	1	0	68	63	5	فروع يثا Yatta Branch
3646	3016	630	135	106	29	920	740	180	173	100	73	2418	2070	348	المجموع



جامعة القدس المفتوحة

AL-Quds Open University

توزيع الطلبة الجدد في كلية الآداب حسب التخصص وفروع الجامعة والجنس

Distribution of New Students In Arts Faculty By Specialization, Branches, Gender

الفصل الأول من العام الدراسي 2021/2022

1211

المجموع Total	غير متخصص			اللغة العربية وآدابها			اللغة العبرية وآدابها			اللغة الانجليزية وآدابها			فروع الجامعة Branches		
	المجموع	إناث	ذكور	المجموع	إناث	ذكور	المجموع	إناث	ذكور	المجموع	إناث	ذكور		الجنس	
14	13	1	9	8	1	4	4	0	1	1	0	0	0	0	فرع أريحا Jericho Branch
99	83	16	65	59	6	32	22	10	2	2	0	0	0	0	فرع الخليل Hebron Branch
23	19	4	14	13	1	6	4	2	3	2	1	0	0	0	فرع القدس Al-Quds Branch
19	17	2	16	15	1	3	2	1				0	0	0	فرع الوسطى Al-Wosta Branch
70	53	17	42	32	10	12	9	3	16	12	4	0	0	0	فرع بيت لحم Bethlehem Branch
2	2	0	1	1	0	1	1	0				0	0	0	فرع بيت لحم / برطعة a/Bethlehem Branch \ Barta
141	115	26	111	96	15	21	13	8	9	6	3	0	0	0	فرع جنين Jenin Branch
19	15	4	15	13	2	4	2	2				0	0	0	فرع خان يونس Khanyounis Branch
41	38	3	29	27	2	11	10	1	1	1	0	0	0	0	فرع دورا Dora Branch
92	70	22	71	56	15	8	8	0	13	6	7	0	0	0	فرع رام الله والبيرة Ramallah & Al-Bireh Branch
32	23	9	29	21	8	3	2	1				0	0	0	فرع رفح Rafah Branch
46	35	11	22	19	3	23	15	8	1	1	0	0	0	0	فرع سلفيت Salfeet Branch
60	51	9	50	42	8	10	9	1				0	0	0	فرع شمال غزة North Gaza Branch
28	24	4	24	22	2	4	2	2	0	0	0	0	0	0	فرع طوباس Tubas Branch



جامعة القدس المفتوحة

AL-Quds Open University

توزيع الطلبة الجدد في كلية الآداب حسب التخصص وفروع الجامعة والجنس

Distribution of New Students In Arts Faculty By Specialization, Branches, Gender

الفصل الأول من العام الدراسي 2021/2022

1211

المجموع Total	غير متخصص			اللغة العربية وآدابها			اللغة العبرية وآدابها			اللغة الانجليزية وآدابها			فروع الجامعة Branches		
	المجموع	إناث	ذكور	المجموع	إناث	ذكور	المجموع	إناث	ذكور	المجموع	إناث	ذكور		الجنس	
75	60	15	49	40	9	23	18	5	2	1	1	1	1	0	فرع طولكرم Tulkarm Branch
51	33	18	38	29	9	13	4	9				0	0	0	فرع غزة Gaza Branch
40	29	11	32	24	8	7	4	3	1	1	0	0	0	0	فرع قلقيلية Qalqilya Branch
128	100	28	87	70	17	36	26	10	5	4	1	0	0	0	فرع نابلس Nablus Branch
35	30	5	24	22	2	7	5	2	2	1	1	2	2	0	فرع يطا Yatta Branch
1015	810	205	728	609	119	228	160	68	56	38	18	3	3	0	المجموع



جامعة القدس المفتوحة

AL-Quds Open University

توزيع الطلبة في كلية الآداب حسب فروع الجامعة والمستوى الأكاديمي والجنس

Distribution of Students In Arts Faculty By Branches, Academic Level, Gender

الفصل الأول من العام الدراسي 2021/2022

1211

عدد الطلبة حسب المستوى الدراسي															فروع الجامعة
المجموع Total			مستوى رابعة			مستوى ثالثة			مستوى ثانية			مستوى أولى			Branches
			4 Level			3 Level			2 Level			1 Level			
المجموع Total			200 - 100			99 - 67			66 - 34			33 - 0			Gender
			المجموع	إناث	ذكور	المجموع	إناث	ذكور	المجموع	إناث	ذكور	المجموع	إناث	ذكور	
Total	Female	Male	Total	Female	Male	Total	Female	Male	Total	Female	Male	Total	Female	Male	
101	84	17	19	16	3	15	14	1	28	23	5	39	31	8	فرع القدس Al-Quds Branch
588	471	117	81	68	13	155	125	30	155	127	28	197	151	46	فرع نابلس Nablus Branch
242	200	42	54	49	5	53	47	6	69	56	13	66	48	18	فرع قلقيلية Qalqilya Branch
183	154	29	25	22	3	53	48	5	42	36	6	63	48	15	فرع سلفيت Salfeet Branch
104	88	16	16	14	2	16	11	5	18	15	3	54	48	6	فرع طوباس Tubas Branch
420	341	79	72	59	13	103	91	12	104	85	19	141	106	35	فرع رام الله والبيرة Ramallah & Al-Bireh Branch
97	86	11	17	16	1	14	12	2	33	28	5	33	30	3	فرع أريحا Jericho Branch
313	269	44	44	40	4	88	84	4	78	65	13	103	80	23	فرع بيت لحم Bethlehem Branch
13	11	2	0	0	0	0	0	0	6	5	1	7	6	1	فرع بيت لحم / برطعة a'Bethlehem Branch \ Barta
378	308	70	63	56	7	94	74	20	73	58	15	148	120	28	فرع الخليل Hebron Branch
134	118	16	25	23	2	29	25	4	23	18	5	57	52	5	فرع دورا Dora Branch
133	118	15	21	19	2	32	30	2	30	26	4	50	43	7	فرع يطا Yatta Branch
229	165	64	51	41	10	46	36	10	30	24	6	102	64	38	فرع غزة Gaza Branch
96	81	15	31	26	5	25	22	3	14	13	1	26	20	6	فرع الوسطى Al-Wosta Branch
676	549	127	103	87	16	163	132	31	171	135	36	239	195	44	فرع جنين Jenin Branch
322	258	64	72	61	11	76	62	14	70	55	15	104	80	24	فرع طولكرم Tulkarm Branch
105	84	21	24	20	4	26	19	7	24	21	3	31	24	7	فرع خان يونس Khanyounis Branch
200	163	37	54	42	12	46	40	6	47	43	4	53	38	15	فرع رفح Rafah Branch
327	278	49	59	48	11	81	68	13	78	70	8	109	92	17	فرع شمال غزة North Gaza Branch
4661	3826	835	831	707	124	1115	940	175	1093	903	190	1622	1276	346	المجموع



جامعة القدس المفتوحة

AL-Quds Open University

توزيع الطلبة في تخصص اللغة العربية وآدابها حسب فروع الجامعة والمستوى الأكاديمي والجنس

,Distribution of Students In Arabic Language And Literature Specialization By Branches

Academic Level, Gender

الفصل الأول من العام الدراسي 2021/2022

1211

عدد الطلبة حسب المستوى الدراسي															فروع الجامعة
المجموع Total			مستوى رابعة 4 Level			مستوى ثالثة 3 Level			مستوى ثانية 2 Level			مستوى أولى 1 Level			Branches
			200 - 100			99 - 67			66 - 34			33 - 0			
المجموع	إناث	ذكور	المجموع	إناث	ذكور	المجموع	إناث	ذكور	المجموع	إناث	ذكور	المجموع	إناث	ذكور	الجنس Gender
Total	Female	Male	Total	Female	Male	Total	Female	Male	Total	Female	Male	Total	Female	Male	
25	18	7	5	4	1	2	2	0	6	4	2	12	8	4	فرع القدس Al-Quds Branch
0	0	0	0	0	0	0	0	0	0	0	0	0	0	0	نظام الأسرى Asra
150	116	34	23	19	4	40	31	9	33	26	7	54	40	14	فرع نابلس Nablus Branch
66	57	9	25	23	2	14	13	1	17	15	2	10	6	4	فرع قلقيلية Qalqilya Branch
75	58	17	11	9	2	17	16	1	15	12	3	32	21	11	فرع سلفيت Salfeet Branch
24	18	6	4	3	1	6	4	2	7	6	1	7	5	2	فرع طوباس Tubas Branch
60	53	7	14	10	4	12	12	0	15	14	1	19	17	2	فرع رام الله والبيرة Ramallah & Al-Bireh Branch
30	29	1	7	7	0	3	3	0	12	11	1	8	8	0	فرع أريحا Jericho Branch
60	50	10	11	8	3	13	13	0	16	13	3	20	16	4	فرع بيت لحم Bethlehem Branch
6	5	1	0	0	0	0	0	0	2	2	0	4	3	1	فرع بيت لحم / برطعة a'Bethlehem Branch \ Barta
91	70	21	13	11	2	19	15	4	16	13	3	43	31	12	فرع الخليل Hebron Branch
37	35	2	6	6	0	10	10	0	1	1	0	20	18	2	فرع دورا Dora Branch
31	25	6	5	4	1	7	6	1	10	8	2	9	7	2	فرع يطا Yatta Branch
64	42	22	13	12	1	11	10	1	7	7	0	33	13	20	فرع غزة Gaza Branch
26	19	7	11	8	3	7	6	1	2	2	0	6	3	3	فرع الوسطى Al-Wosta Branch
143	107	36	15	12	3	42	33	9	43	32	11	43	30	13	فرع جنين Jenin Branch
91	66	25	27	21	6	15	12	3	17	11	6	32	22	10	فرع طولكرم Tulkarm Branch
25	18	7	5	4	1	9	6	3	6	6	0	5	2	3	فرع خان يونس Khanyounis Branch
43	29	14	14	9	5	8	6	2	12	9	3	9	5	4	فرع رفح Rafah Branch
101	85	16	23	16	7	29	26	3	25	23	2	24	20	4	فرع شمال غزة North Gaza Branch
1148	900	248	232	186	46	264	224	40	262	215	47	390	275	115	المجموع



جامعة القدس المفتوحة

AL-Quds Open University

توزيع الطلبة في تخصص اللغة الانجليزية وآدابها حسب فروع الجامعة والمستوى الأكاديمي والجنس

Distribution of Students In English Language And Literature Specialization By

Branches, Academic Level, Gender

الفصل الأول من العام الدراسي 2021/2022

1211

عدد الطلبة حسب المستوى الدراسي															فروع الجامعة
المجموع Total			مستوى رابعة 4 Level			مستوى ثالثة 3 Level			مستوى ثانية 2 Level			مستوى أولى 1 Level			Branches
			200 - 100			99 - 67			66 - 34			33 - 0			
المجموع	إناث	ذكور	المجموع	إناث	ذكور	المجموع	إناث	ذكور	المجموع	إناث	ذكور	المجموع	إناث	ذكور	الجنس Gender
Total	Female	Male	Total	Female	Male	Total	Female	Male	Total	Female	Male	Total	Female	Male	
43	40	3	13	12	1	10	9	1	13	13	0	7	6	1	فرع القدس Al-Quds Branch
0	0	0	0	0	0	0	0	0	0	0	0	0	0	0	نظام الأسرى Asra
312	262	50	58	49	9	110	91	19	111	96	15	33	26	7	فرع نابلس Nablus Branch
121	103	18	29	26	3	38	34	4	40	33	7	14	10	4	فرع قلقيلية Qalqilya Branch
80	73	7	14	13	1	35	32	3	25	23	2	6	5	1	فرع سلفيت Salfeet Branch
53	45	8	12	11	1	10	7	3	10	8	2	21	19	2	فرع طوباس Tubas Branch
221	187	34	52	44	8	86	75	11	66	54	12	17	14	3	فرع رام الله والبيرة Ramallah & Al-Bireh Branch
42	37	5	9	9	0	10	8	2	17	15	2	6	5	1	فرع أريحا Jericho Branch
167	156	11	33	32	1	67	65	2	48	43	5	19	16	3	فرع بيت لحم Bethlehem Branch
4	3	1	0	0	0	0	0	0	4	3	1	0	0	0	فرع بيت لحم / برطعة a'Bethlehem Branch \ Barta
189	158	31	50	45	5	66	56	10	51	41	10	22	16	6	فرع الخليل Hebron Branch
56	51	5	19	17	2	16	15	1	17	15	2	4	4	0	فرع دورا Dora Branch
70	65	5	16	15	1	24	23	1	20	18	2	10	9	1	فرع يطا Yatta Branch
123	91	32	38	29	9	35	26	9	23	17	6	27	19	8	فرع غزة Gaza Branch
54	47	7	20	18	2	18	16	2	12	11	1	4	2	2	فرع الوسطى Al-Wosta Branch
361	305	56	88	75	13	108	90	18	119	99	20	46	41	5	فرع جنين Jenin Branch
167	140	27	45	40	5	57	47	10	47	39	8	18	14	4	فرع طولكرم Tulkarm Branch
65	53	12	19	16	3	17	13	4	18	15	3	11	9	2	فرع خان يونس Khanyounis Branch
127	113	14	40	33	7	38	34	4	35	34	1	14	12	2	فرع رفح Rafah Branch
166	144	22	36	32	4	51	41	10	52	46	6	27	25	2	فرع شمال غزة North Gaza Branch
2421	2073	348	591	516	75	796	682	114	728	623	105	306	252	54	المجموع



جامعة القدس المفتوحة

AL-Quds Open University

توزيع الطلبة في تخصص اللغة العبرية وآدابها حسب فروع الجامعة والمستوى الأكاديمي والجنس

Distribution of Students In Hebrew Language And Literature Specialization By

Branches, Academic Level, Gender

الفصل الأول من العام الدراسي 2021/2022

1211

عدد الطلبة حسب المستوى الدراسي															فروع الجامعة
المجموع Total			مستوى رابعة 4 Level			مستوى ثالثة 3 Level			مستوى ثانية 2 Level			مستوى أولى 1 Level			Branches
			200 - 100			99 - 67			66 - 34			33 - 0			
المجموع	إناث	ذكور	المجموع	إناث	ذكور	المجموع	إناث	ذكور	المجموع	إناث	ذكور	المجموع	إناث	ذكور	الجنس Gender
Total	Female	Male	Total	Female	Male	Total	Female	Male	Total	Female	Male	Total	Female	Male	
16	11	5	1	0	1	3	3	0	9	6	3	3	2	1	فرع القدس Al-Quds Branch
0	0	0	0	0	0	0	0	0	0	0	0	0	0	0	نظام الأسرى Asra
23	12	11	0	0	0	5	3	2	10	4	6	8	5	3	فرع نابلس Nablus Branch
15	10	5	0	0	0	1	0	1	12	8	4	2	2	0	فرع قلقيلية Qalqilya Branch
4	2	2	0	0	0	1	0	1	2	1	1	1	1	0	فرع سلفيت Salfeet Branch
1	1	0	0	0	0	0	0	0	1	1	0	0	0	0	فرع طوباس Tubas Branch
47	30	17	6	5	1	5	4	1	20	14	6	16	7	9	فرع رام الله والبيرة Ramallah & Al-Bireh Branch
6	4	2	1	0	1	1	1	0	2	1	1	2	2	0	فرع أريحا Jericho Branch
39	27	12	0	0	0	8	6	2	13	8	5	18	13	5	فرع بيت لحم Bethlehem Branch
0	0	0	0	0	0	0	0	0	0	0	0	0	0	0	فرع بيت لحم / برطعة a'Bethlehem Branch \ Barta
18	8	10	0	0	0	9	3	6	5	3	2	4	2	2	فرع الخليل Hebron Branch
9	3	6	0	0	0	3	0	3	4	1	3	2	2	0	فرع دورا Dora Branch
3	2	1	0	0	0	1	1	0	0	0	0	2	1	1	فرع يطا Yatta Branch
0	0	0	0	0	0	0	0	0	0	0	0	0	0	0	فرع غزة Gaza Branch
0	0	0	0	0	0	0	0	0	0	0	0	0	0	0	فرع الوسطى Al-Wosta Branch
39	22	17	0	0	0	13	9	4	9	4	5	17	9	8	فرع جنين Jenin Branch
9	6	3	0	0	0	4	3	1	3	2	1	2	1	1	فرع طولكرم Tulkarm Branch
0	0	0	0	0	0	0	0	0	0	0	0	0	0	0	فرع خان يونس Khanyounis Branch
0	0	0	0	0	0	0	0	0	0	0	0	0	0	0	فرع رفح Rafah Branch
0	0	0	0	0	0	0	0	0	0	0	0	0	0	0	فرع شمال غزة North Gaza Branch
229	138	91	8	5	3	54	33	21	90	53	37	77	47	30	المجموع





جامعة القدس المفتوحة

AL-Quds Open University

توزيع الطلبة غير المتخصصين في كلية الآداب حسب فروع الجامعة والمستوى الأكاديمي والجنس

,Distribution of Students Non Specialized In Arts Faculty By Branches, Academic Level  
Gender

الفصل الأول من العام الدراسي 2021/2022  
1211

عدد الطلبة حسب المستوى الدراسي															فروع الجامعة	
المجموع Total			مستوى رابعة 4 Level			مستوى ثالثة 3 Level			مستوى ثانية 2 Level			مستوى أولى 1 Level			Branches	
			200 - 100			99 - 67			66 - 34			33 - 0				
المجموع	إناث	ذكور	المجموع	إناث	ذكور	المجموع	إناث	ذكور	المجموع	إناث	ذكور	المجموع	إناث	ذكور	الجنس Gender	
Total	Female	Male	Total	Female	Male	Total	Female	Male	Total	Female	Male	Total	Female	Male		
17	15	2	0	0	0	0	0	0	0	0	0	17	15	2	فرع القدس Al-Quds Branch	
0	0	0	0	0	0	0	0	0	0	0	0	0	0	0	نظام الأسرى Asra	
103	81	22	0	0	0	0	0	0	1	1	0	102	80	22	فرع نابلس Nablus Branch	
40	30	10	0	0	0	0	0	0	0	0	0	40	30	10	فرع قلقيلية Qalqilya Branch	
24	21	3	0	0	0	0	0	0	0	0	0	24	21	3	فرع سلفيت Salfeet Branch	
26	24	2	0	0	0	0	0	0	0	0	0	26	24	2	فرع طوباس Tubas Branch	
92	71	21	0	0	0	0	0	0	3	3	0	89	68	21	فرع رام الله والبيرة Ramallah & Al-Bireh Branch	
19	16	3	0	0	0	0	0	0	2	1	1	17	15	2	فرع أريحا Jericho Branch	
47	36	11	0	0	0	0	0	0	1	1	0	46	35	11	فرع بيت لحم Bethlehem Branch	
3	3	0	0	0	0	0	0	0	0	0	0	3	3	0	فرع بيت لحم / برطعة a'Bethlehem Branch \ Barta	
80	72	8	0	0	0	0	0	0	1	1	0	79	71	8	فرع الخليل Hebron Branch	
32	29	3	0	0	0	0	0	0	1	1	0	31	28	3	فرع دورا Dora Branch	
29	26	3	0	0	0	0	0	0	0	0	0	29	26	3	فرع يطا Yatta Branch	
42	32	10	0	0	0	0	0	0	0	0	0	42	32	10	فرع غزة Gaza Branch	
16	15	1	0	0	0	0	0	0	0	0	0	16	15	1	فرع الوسطى Al-Wosta Branch	
133	115	18	0	0	0	0	0	0	0	0	0	133	115	18	فرع جنين Jenin Branch	
55	46	9	0	0	0	0	0	0	3	3	0	52	43	9	فرع طولكرم Tulkarm Branch	
15	13	2	0	0	0	0	0	0	0	0	0	15	13	2	فرع خان يونس Khanyounis Branch	
30	21	9	0	0	0	0	0	0	0	0	0	30	21	9	فرع رفح Rafah Branch	
60	49	11	0	0	0	1	1	0	1	1	0	58	47	11	فرع شمال غزة North Gaza Branch	
863	715	148	0	0	0	1	1	0	13	12	1	849	702	147	المجموع	



جامعة القدس المفتوحة  
AL-Quds Open University

توزيع الطلبة في كلية التعليم المستمر - سنة تحضيرية حسب التخصص وفروع الجامعة والجنس  
Distribution of Students In Continuous Education-Preparing Year Faculty By Specialization, Branches, Gender  
الفصل الأول من العام الدراسي 2021/2022  
1211

المجموع Total	سنة تحضيرية Preparing Year			فروع الجامعة Branches		
	إناث	ذكور	المجموع	إناث	ذكور	الجنس
36	22	14	36	22	14	فرع أريحا Jericho Branch
71	39	32	71	39	32	فرع الخليل Hebron Branch
23	15	8	23	15	8	فرع القدس Al-Quds Branch
55	21	34	55	21	34	فرع الوسطى Al-Wosta Branch
71	51	20	71	51	20	فرع بيت لحم Bethlehem Branch
111	76	35	111	76	35	فرع جنين Jenin Branch
56	7	49	56	7	49	فرع خان يونس Khanyounis Branch
31	18	13	31	18	13	فرع دورا Dora Branch
195	77	118	195	77	118	فرع رام الله والبيرة Ramallah & Al-Bireh Branch
95	35	60	95	35	60	فرع رفح Rafah Branch
56	27	29	56	27	29	فرع سلفيت Salfeet Branch
117	47	70	117	47	70	فرع شمال غزة North Gaza Branch
29	18	11	29	18	11	فرع طوباس Tubas Branch
54	27	27	54	27	27	فرع طولكرم Tulkarm Branch



جامعة القدس المفتوحة  
AL-Quds Open University

توزيع الطلبة في كلية التعليم المستمر - سنة تحضيرية حسب التخصص وفروع الجامعة والجنس  
Distribution of Students In Continuous Education-Preparing Year Faculty By Specialization, Branches, Gender  
الفصل الأول من العام الدراسي 2021/2022  
1211

المجموع Total	سنة تحضيرية Preparing Year			فروع الجامعة Branches		
	المجموع	إناث	ذكور	المجموع	إناث	ذكور
190	58	132	190	58	132	فرع غزة Gaza Branch
40	21	19	40	21	19	فرع قلقيلية Qalqilya Branch
221	105	116	221	105	116	فرع نابلس Nablus Branch
32	22	10	32	22	10	فرع يثا Yatta Branch
1483	686	797	1483	686	797	المجموع



جامعة القدس المفتوحة

AL-Quds Open University

توزيع الطلبة الجدد في كلية التعليم المستمر - سنة تحضيرية حسب التخصص وفروع الجامعة والجنس

Distribution of New Students In Continuous Education-Preparing Year Faculty By Specialization, Branches, Gender

الفصل الأول من العام الدراسي 2021/2022

1211

المجموع Total	سنة تحضيرية Preparing Year			فروع الجامعة Branches		
	إناث	ذكور	المجموع	إناث	ذكور	الجنس
36	22	14	36	22	14	فرع أريحا Jericho Branch
71	39	32	71	39	32	فرع الخليل Hebron Branch
23	15	8	23	15	8	فرع القدس Al-Quds Branch
55	21	34	55	21	34	فرع الوسطى Al-Wosta Branch
71	51	20	71	51	20	فرع بيت لحم Bethlehem Branch
111	76	35	111	76	35	فرع جنين Jenin Branch
56	7	49	56	7	49	فرع خان يونس Khanyounis Branch
31	18	13	31	18	13	فرع دورا Dora Branch
195	77	118	195	77	118	فرع رام الله والبيرة Ramallah & Al-Bireh Branch
95	35	60	95	35	60	فرع رفح Rafah Branch
56	27	29	56	27	29	فرع سلفيت Salfeet Branch
117	47	70	117	47	70	فرع شمال غزة North Gaza Branch
29	18	11	29	18	11	فرع طوباس Tubas Branch
54	27	27	54	27	27	فرع طولكرم Tulkarm Branch



جامعة القدس المفتوحة

AL-Quds Open University

توزيع الطلبة الجدد في كلية التعليم المستمر - سنة تحضيرية حسب التخصص وفروع الجامعة والجنس

Distribution of New Students In Continuous Education-Preparing Year Faculty By Specialization, Branches, Gender

الفصل الأول من العام الدراسي 2021/2022

1211

المجموع Total	سنة تحضيرية Preparing Year			فروع الجامعة Branches		
	المجموع	إناث	ذكور	المجموع	إناث	ذكور
190	58	132	190	58	132	فرع غزة Gaza Branch
40	21	19	40	21	19	فرع قلقيلية Qalqilya Branch
221	105	116	221	105	116	فرع نابلس Nablus Branch
32	22	10	32	22	10	فرع بطا Yatta Branch
1483	686	797	1483	686	797	المجموع



جامعة القدس المفتوحة

AL-Quds Open University

توزيع الطلبة في كلية التعليم المستمر - سنة تحضيرية حسب فروع الجامعة والمستوى الأكاديمي والجنس

Distribution of Students In Continuous Education-Preparing Year Faculty By Branches, Academic Level, Gender

الفصل الأول من العام الدراسي 2021/2022

1211

عدد الطلبة حسب المستوى الدراسي															فروع الجامعة	
المجموع Total			مستوى رابعة			مستوى ثالثة			مستوى ثانية			مستوى أولى			Branches	
			4 Level			3 Level			2 Level			1 Level				
المجموع Total			200 - 100			99 - 67			66 - 34			33 - 0			Gender	
			المجموع	إناث	ذكور	المجموع	إناث	ذكور	المجموع	إناث	ذكور	المجموع	إناث	ذكور		
Total	Female	Male	Total	Female	Male	Total	Female	Male	Total	Female	Male	Total	Female	Male		
23	15	8	0	0	0	0	0	0	0	0	0	23	15	8	فرع القدس Al-Quds Branch	
221	105	116	0	0	0	0	0	0	0	0	0	221	105	116	فرع نابلس Nablus Branch	
40	21	19	0	0	0	0	0	0	0	0	0	40	21	19	فرع قلقيلية Qalqilya Branch	
56	27	29	0	0	0	0	0	0	0	0	0	56	27	29	فرع سلفيت Salfeet Branch	
29	18	11	0	0	0	0	0	0	0	0	0	29	18	11	فرع طوباس Tubas Branch	
195	77	118	0	0	0	0	0	0	0	0	0	195	77	118	فرع رام الله والبيرة Ramallah & Al-Bireh Branch	
36	22	14	0	0	0	0	0	0	0	0	0	36	22	14	فرع أريحا Jericho Branch	
71	51	20	0	0	0	0	0	0	0	0	0	71	51	20	فرع بيت لحم Bethlehem Branch	
71	39	32	0	0	0	0	0	0	0	0	0	71	39	32	فرع الخليل Hebron Branch	
31	18	13	0	0	0	0	0	0	0	0	0	31	18	13	فرع دورا Dora Branch	
32	22	10	0	0	0	0	0	0	0	0	0	32	22	10	فرع يطا Yatta Branch	
190	58	132	0	0	0	0	0	0	0	0	0	190	58	132	فرع غزة Gaza Branch	
55	21	34	0	0	0	0	0	0	0	0	0	55	21	34	فرع الوسطى Al-Wosta Branch	
111	76	35	0	0	0	0	0	0	0	0	0	111	76	35	فرع جنين Jenin Branch	
54	27	27	0	0	0	0	0	0	0	0	0	54	27	27	فرع طولكرم Tulkarm Branch	
56	7	49	0	0	0	0	0	0	0	0	0	56	7	49	فرع خان يونس Khanyounis Branch	
95	35	60	0	0	0	0	0	0	0	0	0	95	35	60	فرع رفح Rafah Branch	
117	47	70	0	0	0	0	0	0	0	0	0	117	47	70	فرع شمال غزة North Gaza Branch	
1483	686	797	0	0	0	0	0	0	0	0	0	1483	686	797	المجموع	



جامعة القدس المفتوحة

AL-Quds Open University

توزيع الطلبة في تخصص سنة تحضيرية حسب فروع الجامعة والمستوى الأكاديمي والجنس

,Distribution of Students In Preparing Year Specialization By Branches, Academic Level Gender

الفصل الأول من العام الدراسي 2021/2022

1211

عدد الطلبة حسب المستوى الدراسي															فروع الجامعة	
المجموع Total			مستوى رابعة 4 Level			مستوى ثالثة 3 Level			مستوى ثانية 2 Level			مستوى أولى 1 Level			Branches	
			200 - 100			99 - 67			66 - 34			33 - 0				
المجموع	إناث	ذكور	المجموع	إناث	ذكور	المجموع	إناث	ذكور	المجموع	إناث	ذكور	المجموع	إناث	ذكور	الجنس Gender	
Total	Female	Male	Total	Female	Male	Total	Female	Male	Total	Female	Male	Total	Female	Male		
23	15	8	0	0	0	0	0	0	0	0	0	23	15	8	فرع القدس Al-Quds Branch	
0	0	0	0	0	0	0	0	0	0	0	0	0	0	0	نظام الأسرى Asra	
221	105	116	0	0	0	0	0	0	0	0	0	221	105	116	فرع نابلس Nablus Branch	
40	21	19	0	0	0	0	0	0	0	0	0	40	21	19	فرع قلقيلية Qalqilya Branch	
56	27	29	0	0	0	0	0	0	0	0	0	56	27	29	فرع سلفيت Salfeet Branch	
29	18	11	0	0	0	0	0	0	0	0	0	29	18	11	فرع طوباس Tubas Branch	
195	77	118	0	0	0	0	0	0	0	0	0	195	77	118	فرع رام الله والبيرة Ramallah & Al-Bireh Branch	
36	22	14	0	0	0	0	0	0	0	0	0	36	22	14	فرع أريحا Jericho Branch	
71	51	20	0	0	0	0	0	0	0	0	0	71	51	20	فرع بيت لحم Bethlehem Branch	
0	0	0	0	0	0	0	0	0	0	0	0	0	0	0	فرع بيت لحم / برطعة a'Bethlehem Branch \ Barta	
71	39	32	0	0	0	0	0	0	0	0	0	71	39	32	فرع الخليل Hebron Branch	
31	18	13	0	0	0	0	0	0	0	0	0	31	18	13	فرع دورا Dora Branch	
32	22	10	0	0	0	0	0	0	0	0	0	32	22	10	فرع يطا Yatta Branch	
190	58	132	0	0	0	0	0	0	0	0	0	190	58	132	فرع غزة Gaza Branch	
55	21	34	0	0	0	0	0	0	0	0	0	55	21	34	فرع الوسطى Al-Wosta Branch	
111	76	35	0	0	0	0	0	0	0	0	0	111	76	35	فرع جنين Jenin Branch	
54	27	27	0	0	0	0	0	0	0	0	0	54	27	27	فرع طولكرم Tulkarm Branch	
56	7	49	0	0	0	0	0	0	0	0	0	56	7	49	فرع خان يونس Khanyounis Branch	
95	35	60	0	0	0	0	0	0	0	0	0	95	35	60	فرع رفح Rafah Branch	
117	47	70	0	0	0	0	0	0	0	0	0	117	47	70	فرع شمال غزة North Gaza Branch	
1483	686	797	0	0	0	0	0	0	0	0	0	1483	686	797	المجموع	



جامعة القدس المفتوحة  
AL-Quds Open University

توزيع الطلبة في كلية دبلوم التأهيل التربوي حسب التخصص وفروع الجامعة والجنس  
Distribution of Students In Educational Qualification Diploma Faculty By Specialization, Branches, Gender

الفصل الأول من العام الدراسي 2021/2022  
1211

المجموع Total	التأهيل التربوي Education			فروع الجامعة Branches		
	المجموع	إناث	ذكور	المجموع	إناث	ذكور
59	56	3	59	56	3	فرع الخليل Hebron Branch
17	14	3	17	14	3	فرع القدس Al-Quds Branch
23	16	7	23	16	7	فرع الوسطى Al-Wosta Branch
31	31	0	31	31	0	فرع بيت لحم Bethlehem Branch
64	58	6	64	58	6	فرع جنين Jenin Branch
9	8	1	9	8	1	فرع خان يونس Khanyounis Branch
33	32	1	33	32	1	فرع دورا Dora Branch
54	52	2	54	52	2	فرع رام الله والبيرة Ramallah & Al-Bireh Branch
21	13	8	21	13	8	فرع رفح Rafah Branch
38	36	2	38	36	2	فرع سلفيت Salfeet Branch
26	17	9	26	17	9	فرع شمال غزة North Gaza Branch
7	7	0	7	7	0	فرع طوباس Tubas Branch
47	45	2	47	45	2	فرع طولكرم Tulkarm Branch
35	21	14	35	21	14	فرع غزة Gaza Branch





جامعة القدس المفتوحة  
AL-Quds Open University

توزيع الطلبة في كلية دبلوم التأهيل التربوي حسب التخصص وفروع الجامعة والجنس  
Distribution of Students In Educational Qualification Diploma Faculty By Specialization, Branches, Gender  
الفصل الأول من العام الدراسي 2021/2022  
1211

المجموع Total			التأهيل التربوي Education			فروع الجامعة Branches
المجموع	إناث	ذكور	المجموع	إناث	ذكور	الجنس
18	15	3	18	15	3	فرع قلقيلية Qalqilya Branch
63	61	2	63	61	2	فرع نابلس Nablus Branch
30	28	2	30	28	2	فرع يطا Yatta Branch
575	510	65	575	510	65	المجموع



جامعة القدس المفتوحة

AL-Quds Open University

توزيع الطلبة القدامى في كلية دبلوم التأهيل التربوي حسب التخصص وفروع الجامعة والجنس

Distribution of Old Students In Educational Qualification Diploma Faculty By Specialization, Branches, Gender

الفصل الأول من العام الدراسي 2021/2022

1211

المجموع Total	التأهيل التربوي Education			فروع الجامعة Branches		
	المجموع	إناث	ذكور	المجموع	الجنس	
27	26	1	27	26	1	فروع الخليل Hebron Branch
9	7	2	9	7	2	فروع القدس Al-Quds Branch
4	2	2	4	2	2	فروع الوسطى Al-Wosta Branch
16	16	0	16	16	0	فروع بيت لحم Bethlehem Branch
32	27	5	32	27	5	فروع جنين Jenin Branch
4	4	0	4	4	0	فروع خان يونس Khanyounis Branch
14	13	1	14	13	1	فروع دورا Dora Branch
21	20	1	21	20	1	فروع رام الله والبيرة Ramallah & Al-Bireh Branch
5	2	3	5	2	3	فروع رفح Rafah Branch
13	11	2	13	11	2	فروع سلفيت Salfeet Branch
3	1	2	3	1	2	فروع شمال غزة North Gaza Branch
3	3	0	3	3	0	فروع طوباس Tubas Branch
23	21	2	23	21	2	فروع طولكرم Tulkarm Branch
9	8	1	9	8	1	فروع غزة Gaza Branch



جامعة القدس المفتوحة

AL-Quds Open University

توزيع الطلبة القدامى في كلية دبلوم التأهيل التربوي حسب التخصص وفروع الجامعة والجنس

Distribution of Old Students In Educational Qualification Diploma Faculty By Specialization, Branches, Gender

الفصل الأول من العام الدراسي 2021/2022

1211

المجموع Total	التأهيل التربوي Education			فروع الجامعة Branches		
	المجموع	إناث	ذكور	المجموع	الجنس	
9	8	1	9	8	1	فرع قلقيلية Qalqilya Branch
29	28	1	29	28	1	فرع نابلس Nablus Branch
9	8	1	9	8	1	فرع بطا Yatta Branch
230	205	25	230	205	25	المجموع



جامعة القدس المفتوحة

AL-Quds Open University

توزيع الطلبة الجدد في كلية دبلوم التأهيل التربوي حسب التخصص وفروع الجامعة والجنس

Distribution of New Students In Educational Qualification Diploma Faculty By Specialization, Branches, Gender

الفصل الأول من العام الدراسي 2021/2022

1211

المجموع Total	التأهيل التربوي Education			فروع الجامعة Branches		
	إناث	ذكور	المجموع	إناث	ذكور	الجنس
32	30	2	32	30	2	فرع الخليل Hebron Branch
8	7	1	8	7	1	فرع القدس Al-Quds Branch
19	14	5	19	14	5	فرع الوسطى Al-Wosta Branch
15	15	0	15	15	0	فرع بيت لحم Bethlehem Branch
32	31	1	32	31	1	فرع جنين Jenin Branch
5	4	1	5	4	1	فرع خان يونس Khanyounis Branch
19	19	0	19	19	0	فرع دورا Dora Branch
33	32	1	33	32	1	فرع رام الله والبيرة Ramallah & Al-Bireh Branch
16	11	5	16	11	5	فرع رفح Rafah Branch
25	25	0	25	25	0	فرع سلفيت Salfeet Branch
23	16	7	23	16	7	فرع شمال غزة North Gaza Branch
4	4	0	4	4	0	فرع طوباس Tubas Branch
24	24	0	24	24	0	فرع طولكرم Tulkarm Branch
26	13	13	26	13	13	فرع غزة Gaza Branch



جامعة القدس المفتوحة

AL-Quds Open University

توزيع الطلبة الجدد في كلية دبلوم التأهيل التربوي حسب التخصص وفروع الجامعة والجنس

Distribution of New Students In Educational Qualification Diploma Faculty By Specialization, Branches, Gender

الفصل الأول من العام الدراسي 2021/2022

1211

المجموع Total	التأهيل التربوي Education			فروع الجامعة Branches		
	المجموع	إناث	ذكور	المجموع	إناث	ذكور
9	7	2	9	7	2	فرع قلقيلية Qalqilya Branch
34	33	1	34	33	1	فرع نابلس Nablus Branch
21	20	1	21	20	1	فرع يطا Yatta Branch
345	305	40	345	305	40	المجموع



جامعة القدس المفتوحة

AL-Quds Open University

توزيع الطلبة في كلية دبلوم التأهيل التربوي حسب فروع الجامعة والمستوى الأكاديمي والجنس

Distribution of Students In Educational Qualification Diploma Faculty By Branches, Academic Level, Gender

الفصل الأول من العام الدراسي 2021/2022

1211

عدد الطلبة حسب المستوى الدراسي													فروع الجامعة		
المجموع Total			مستوى رابعة			مستوى ثالثة			مستوى ثانية			مستوى أولى			Branches
			4 Level			3 Level			2 Level			1 Level			
المجموع Total			200 - 100			99 - 67			66 - 34			33 - 0			Gender
			المجموع	إناث	ذكور	المجموع	إناث	ذكور	المجموع	إناث	ذكور	المجموع	إناث	ذكور	
Total	Female	Male	Total	Female	Male	Total	Female	Male	Total	Female	Male	Total	Female	Male	
17	14	3	0	0	0	0	0	0	0	0	0	17	14	3	فرع القدس Al-Quds Branch
63	61	2	0	0	0	0	0	0	0	0	0	63	61	2	فرع نابلس Nablus Branch
18	15	3	0	0	0	0	0	0	0	0	0	18	15	3	فرع قلقيلية Qalqilya Branch
38	36	2	0	0	0	0	0	0	0	0	0	38	36	2	فرع سلفيت Salfeet Branch
7	7	0	0	0	0	0	0	0	0	0	0	7	7	0	فرع طوباس Tubas Branch
54	52	2	0	0	0	0	0	0	0	0	0	54	52	2	فرع رام الله والبيرة Ramallah & Al-Bireh Branch
31	31	0	0	0	0	0	0	0	0	0	0	31	31	0	فرع بيت لحم Bethlehem Branch
59	56	3	0	0	0	0	0	0	0	0	0	59	56	3	فرع الخليل Hebron Branch
33	32	1	0	0	0	0	0	0	0	0	0	33	32	1	فرع دورا Dora Branch
30	28	2	0	0	0	0	0	0	0	0	0	30	28	2	فرع بطا Yatta Branch
35	21	14	0	0	0	0	0	0	0	0	0	35	21	14	فرع غزة Gaza Branch
23	16	7	0	0	0	0	0	0	0	0	0	23	16	7	فرع الوسطى Al-Wosta Branch
64	58	6	0	0	0	0	0	0	0	0	0	64	58	6	فرع جنين Jenin Branch
47	45	2	0	0	0	0	0	0	0	0	0	47	45	2	فرع طولكرم Tulkarm Branch
9	8	1	0	0	0	0	0	0	0	0	0	9	8	1	فرع خان يونس Khanyounis Branch
21	13	8	0	0	0	0	0	0	0	0	0	21	13	8	فرع رفح Rafah Branch
26	17	9	0	0	0	0	0	0	0	0	0	26	17	9	فرع شمال غزة North Gaza Branch
575	510	65	0	0	0	0	0	0	0	0	0	575	510	65	المجموع



جامعة القدس المفتوحة  
AL-Quds Open University

توزيع الطلبة في تخصص التأهيل التربوي حسب فروع الجامعة والمستوى الأكاديمي والجنس  
Distribution of Students In Education Specialization By Branches, Academic Level  
Gender

الفصل الأول من العام الدراسي 2021/2022  
1211

عدد الطلبة حسب المستوى الدراسي															فروع الجامعة	
المجموع Total			مستوى رابعة 4 Level			مستوى ثالثة 3 Level			مستوى ثانية 2 Level			مستوى أولى 1 Level			Branches	
			200 - 100			99 - 67			66 - 34			33 - 0				
المجموع	إناث	ذكور	المجموع	إناث	ذكور	المجموع	إناث	ذكور	المجموع	إناث	ذكور	المجموع	إناث	ذكور	الجنس Gender	
Total	Female	Male	Total	Female	Male	Total	Female	Male	Total	Female	Male	Total	Female	Male		
17	14	3	0	0	0	0	0	0	0	0	0	17	14	3	فرع القدس Al-Quds Branch	
0	0	0	0	0	0	0	0	0	0	0	0	0	0	0	نظام الأسرى Asra	
63	61	2	0	0	0	0	0	0	0	0	0	63	61	2	فرع نابلس Nablus Branch	
18	15	3	0	0	0	0	0	0	0	0	0	18	15	3	فرع قلقيلية Qalqilya Branch	
38	36	2	0	0	0	0	0	0	0	0	0	38	36	2	فرع سلفيت Salfeet Branch	
7	7	0	0	0	0	0	0	0	0	0	0	7	7	0	فرع طوباس Tubas Branch	
54	52	2	0	0	0	0	0	0	0	0	0	54	52	2	فرع رام الله والبيرة Ramallah & Al-Bireh Branch	
0	0	0	0	0	0	0	0	0	0	0	0	0	0	0	فرع أريحا Jericho Branch	
31	31	0	0	0	0	0	0	0	0	0	0	31	31	0	فرع بيت لحم Bethlehem Branch	
0	0	0	0	0	0	0	0	0	0	0	0	0	0	0	فرع بيت لحم / برطعة a'Bethlehem Branch \ Barta	
59	56	3	0	0	0	0	0	0	0	0	0	59	56	3	فرع الخليل Hebron Branch	
33	32	1	0	0	0	0	0	0	0	0	0	33	32	1	فرع دورا Dora Branch	
30	28	2	0	0	0	0	0	0	0	0	0	30	28	2	فرع يطا Yatta Branch	
35	21	14	0	0	0	0	0	0	0	0	0	35	21	14	فرع غزة Gaza Branch	
23	16	7	0	0	0	0	0	0	0	0	0	23	16	7	فرع الوسطى Al-Wosta Branch	
64	58	6	0	0	0	0	0	0	0	0	0	64	58	6	فرع جنين Jenin Branch	
47	45	2	0	0	0	0	0	0	0	0	0	47	45	2	فرع طولكرم Tulkarm Branch	
9	8	1	0	0	0	0	0	0	0	0	0	9	8	1	فرع خان يونس Khanyounis Branch	
21	13	8	0	0	0	0	0	0	0	0	0	21	13	8	فرع رفح Rafah Branch	
26	17	9	0	0	0	0	0	0	0	0	0	26	17	9	فرع شمال غزة North Gaza Branch	
575	510	65	0	0	0	0	0	0	0	0	0	575	510	65	المجموع	



جامعة القدس المفتوحة

AL-Quds Open University

توزيع الطلبة حسب التخصصات في الكلية والمستوى الأكاديمي والجنس

Distribution of Students In Faculty By Specialization, Academic Level, Gender

الفصل الأول من العام الدراسي 2021/2022

1211

عدد الطلبة حسب المستوى الدراسي												عدد الطلبة القدامى والجدد									التخصص Specialization			
المجموع			مستوى رابع			مستوى ثالث			مستوى ثاني			مستوى أول			المجموع			جدد				قدامى		
المجموع	إناث	ذكور	المجموع	إناث	ذكور	المجموع	إناث	ذكور	المجموع	إناث	ذكور	المجموع	إناث	ذكور	المجموع	إناث	ذكور	المجموع	إناث	ذكور	المجموع	إناث	ذكور	الجنس Gender
2406	1028	1378	301	164	137	491	225	266	643	260	383	971	379	592	2406	1028	1378	626	262	364	1780	766	1014	أنظمة المعلومات الحاسوبية Computer Information Systems
769	331	438	102	45	57	237	106	131	202	97	105	228	83	145	769	331	438	150	56	94	619	275	344	تكنولوجيا المعلومات والاتصالات Information and Communication Technology
166	148	18	35	29	6	51	45	6	40	39	1	40	35	5	166	148	18	23	20	3	143	128	15	علوم Science
1212	1020	192	219	190	29	311	252	59	301	257	44	381	321	60	1212	1020	192	262	224	38	950	796	154	رياضيات Mathematics
232	194	38	0	0	0	89	79	10	98	82	16	45	33	12	232	194	38	28	19	9	204	175	29	المكتبات وتقنية المعلومات Library and Information Technology
481	169	312	1	1	0	0	0	0	16	4	12	464	164	300	481	169	312	406	151	255	75	18	57	غير متخصص (التكنولوجيا والعلوم التطبيقية)
575	510	65	0	0	0	0	0	0	0	0	0	575	510	65	575	510	65	345	305	40	230	205	25	التأهيل التربوي Education
1	0	1	1	0	1	0	0	0	0	0	0	0	0	0	1	0	1	0	0	0	1	0	1	التنمية الريفية Rural Development
145	71	74	65	36	29	28	14	14	25	8	17	27	13	14	145	71	74	15	7	8	130	64	66	الإنتاج النباتي والوقاية Plant Production and Protection
21	2	19	0	0	0	3	1	2	7	0	7	11	1	10	21	2	19	9	1	8	12	1	11	الإنتاج الحيواني Animal Production
84	75	9	0	0	0	20	17	3	30	28	2	34	30	4	84	75	9	24	24	0	60	51	9	التصنيع الغذائي Food Industry
2	0	2	0	0	0	0	0	0	0	0	0	2	0	2	2	0	2	1	0	1	1	0	1	التسويق والارشاد الزراعي Agricultural Marketing & Extension
21	13	8	0	0	0	3	2	1	3	2	1	15	9	6	21	13	8	10	6	4	11	7	4	غير متخصص (الزراعة)
3036	1746	1290	598	417	181	875	519	356	651	367	284	912	443	469	3036	1746	1290	519	259	260	2517	1487	1030	الخدمة الإجتماعية Social Work
140	78	62	38	24	14	57	30	27	12	5	7	33	19	14	140	78	62	14	7	7	126	71	55	تنمية المجتمع المحلي Local Community Development
23	19	4	15	12	3	6	5	1	2	2	0	0	0	0	23	19	4	0	0	0	23	19	4	التربية الخاصة Special Education
617	615	2	71	70	1	160	159	1	175	175	0	211	211	0	617	615	2	131	131	0	486	484	2	رعاية الطفل Child Care
40	36	4	2	2	0	21	19	2	13	11	2	4	4	0	40	36	4	2	2	0	38	34	4	النوع الاجتماعي وقضايا التنمية Gender and Development Issues





جامعة القدس المفتوحة

AL-Quds Open University

توزيع الطلبة حسب التخصصات في الكلية والمستوى الأكاديمي والجنس

Distribution of Students In Faculty By Specialization, Academic Level, Gender

الفصل الأول من العام الدراسي 2021/2022

1211

عدد الطلبة حسب المستوى الدراسي												عدد الطلبة القدامى والجدد									التخصص Specialization			
المجموع			مستوى رابع			مستوى ثالث			مستوى ثاني			مستوى أول			المجموع			جدد				قدامى		
المجموع	إناث	ذكور	المجموع	إناث	ذكور	المجموع	إناث	ذكور	المجموع	إناث	ذكور	المجموع	إناث	ذكور	المجموع	إناث	ذكور	المجموع	إناث	ذكور	المجموع	إناث	ذكور	الجنس Gender
1	1	0	0	0	0	0	0	0	0	0	0	1	1	0	1	1	0	1	1	0	0	0	0	غير متخصص (التنمية الاجتماعية والأسرية)
5851	3179	2672	1008	608	400	1586	857	729	1344	740	604	1913	974	939	5851	3179	2672	1169	596	573	4682	2583	2099	إدارة الأعمال Business Administration
65	29	36	15	7	8	19	9	10	13	7	6	18	6	12	65	29	36	11	3	8	54	26	28	الإقتصاد Economics
4774	2330	2444	972	481	491	1678	794	884	1428	718	710	696	337	359	4774	2330	2444	15	7	8	4759	2323	2436	المحاسبة Accounting
1174	777	397	186	127	59	311	210	101	303	208	95	374	232	142	1174	777	397	236	141	95	938	636	302	العلوم المالية والمصرفية Banking and Financial Sciences
325	104	221	97	29	68	153	53	100	59	17	42	16	5	11	325	104	221	0	0	0	325	104	221	التسويق Marketing
1047	841	206	337	282	55	278	212	66	176	149	27	256	198	58	1047	841	206	122	100	22	925	741	184	الإدارة الصحية Health Management
114	77	37	0	0	0	0	0	0	50	32	18	64	45	19	114	77	37	45	33	12	69	44	25	الإدارة السياحية التطبيقية Applied tourism management
240	131	109	0	0	0	0	0	0	85	47	38	155	84	71	240	131	109	112	63	49	128	68	60	علوم التأمين Insurance sciences
665	308	357	0	0	0	26	6	20	129	52	77	510	250	260	665	308	357	388	193	195	277	115	162	التسويق الرقمي Digital Marketing
107	57	50	0	0	0	0	0	0	4	3	1	103	54	49	107	57	50	86	47	39	21	10	11	الإدارة والسياسات العامة Administration and public policies
1326	591	735	0	0	0	2	1	1	19	14	5	1305	576	729	1326	591	735	1300	581	719	26	10	16	غير متخصص (العلوم الإدارية والاقتصادية)
4692	4178	514	922	807	115	1198	1072	126	1015	912	103	1557	1387	170	4692	4178	514	960	859	101	3732	3319	413	المرحلة الأساسية الأولى Elementary Education
1004	616	388	243	148	95	265	172	93	222	129	93	274	167	107	1004	616	388	172	114	58	832	502	330	تعليم التربية الإسلامية Teaching Islamic Education
799	420	379	212	111	101	243	118	125	155	81	74	189	110	79	799	420	379	85	49	36	714	371	343	تعليم الاجتماعيات Teaching Social Studies
1607	1457	150	300	271	29	470	429	41	415	385	30	422	372	50	1607	1457	150	258	227	31	1349	1230	119	التربية الخاصة Special Education
502	456	46	84	77	7	179	163	16	124	112	12	115	104	11	502	456	46	51	47	4	451	409	42	مصادر التعلم وتكنولوجيا التعليم Learning Resources and Educational Techn
939	845	94	0	0	0	46	40	6	257	222	35	636	583	53	939	845	94	418	378	40	521	467	54	الإرشاد والصحة النفسية Counseling and Mental Health



جامعة القدس المفتوحة

AL-Quds Open University

توزيع الطلبة حسب التخصصات في الكلية والمستوى الأكاديمي والجنس

Distribution of Students In Faculty By Specialization, Academic Level, Gender

الفصل الأول من العام الدراسي 2021/2022

1211

عدد الطلبة حسب المستوى الدراسي												عدد الطلبة القدامى والجدد									التخصص Specialization			
المجموع			مستوى رابع			مستوى ثالث			مستوى ثاني			مستوى أول			المجموع			جدد				قدامى		
المجموع	إناث	ذكور	المجموع	إناث	ذكور	المجموع	إناث	ذكور	المجموع	إناث	ذكور	المجموع	إناث	ذكور	المجموع	إناث	ذكور	المجموع	إناث	ذكور	المجموع	إناث	ذكور	الجنس Gender
324	251	73	0	0	0	0	0	0	4	2	2	320	249	71	324	251	73	274	217	57	50	34	16	القضاء والسياسة الشرعية Sharia Judiciary and Politics
65	56	9	30	24	6	21	20	1	6	5	1	8	7	1	65	56	9	0	0	0	65	56	9	اللغة العربية وأساليب تدريسها Arabic Language and its Teaching Methods
93	81	12	55	47	8	26	25	1	5	4	1	7	5	2	93	81	12	0	0	0	93	81	12	اللغة الإنجليزية وأساليب تدريسها English Language and its Teaching Method
63	51	12	41	33	8	10	7	3	4	4	0	8	7	1	63	51	12	0	0	0	63	51	12	الرياضيات وأساليب تدريسها Mathematics and its Teaching Methods
11	10	1	8	7	1	2	2	0	1	1	0	0	0	0	11	10	1	0	0	0	11	10	1	تعليم العلوم Teaching Science
395	207	188	40	17	23	80	44	36	99	59	40	176	87	89	395	207	188	104	63	41	291	144	147	الإعلام الجديد New Media
371	270	101	15	13	2	68	51	17	131	92	39	157	114	43	371	270	101	86	64	22	285	206	79	العلاقات العامة والإعلان Public Relations and Advertising
1148	900	248	232	186	46	264	224	40	262	215	47	390	275	115	1148	900	248	228	160	68	920	740	180	اللغة العربية وآدابها Arabic Language And Literature
2421	2073	348	591	516	75	796	682	114	728	623	105	306	252	54	2421	2073	348	3	3	0	2418	2070	348	اللغة الإنجليزية وآدابها English Language And Literature
229	138	91	8	5	3	54	33	21	90	53	37	77	47	30	229	138	91	56	38	18	173	100	73	اللغة العبرية وآدابها Hebrew Language And Literature
863	715	148	0	0	0	1	1	0	13	12	1	849	702	147	863	715	148	728	609	119	135	106	29	غير متخصص (الأداب)
1483	686	797	0	0	0	0	0	0	0	0	0	1483	686	797	1483	686	797	1483	686	797	0	0	0	سنة تحضيرية Preparing Year
42669	27890	14779	6844	4786	2058	10128	6698	3430	9359	6235	3124	16338	10171	6167	42669	27890	14779	10956	6753	4203	31713	21137	10576	المجموع



جامعة القدس المفتوحة

AL-Quds Open University

توزيع الطلبة الجدد في الكلية حسب الفرع في الثانوية العامة

Distribution of New Students By Faculty, Stream In Secondary Stage

الفصل الأول من العام الدراسي 2021/2022

1211

المجموع	شرعي	فندقي	صناعي	زراعي	تجاري	علمي	التكنولوجيا	الريادة والاعمال	بجروت	التعليم الصحي	العلوم الانسانية	الادارة المعلوماتية	اقتصاد منزلي	أدبي	علوم طبيعية	الكلية Faculty
1015	5		1	0	2	105	0	33	0		34	0	0	835		الأداب Arts
190	0		3	1	0	9	2	12			8		2	153		الإعلام Media
1483	11		3	6	2	110	20	177				1	1	1152		التعليم المستمر - سنة تحضيرية Continuous Education-Preparing Year
1495	13		39	6	3	497	104	57	1		17	0	6	750	2	التكنولوجيا والعلوم التطبيقية Technology and Applied Sciences
667	3	0	5	1	3	24	6	31	0		50		4	540		التنمية الاجتماعية والأسرية Social and Family Development
59	0		0	7		37	0				0		1	14		الزراعة Agriculture
3484	13	5	42	4	22	228	33	603	1		132	1	19	2380	1	العلوم الإدارية والاقتصادية Administrative and Economic Science
2218	37	2	9	5	7	98	10	106	1	0	100	2	23	1818	0	العلوم التربوية Educational Sciences
345	6	0			1	156		6			102			74		دبلوم التأهيل التربوي Educational Qualification Diploma
10956	88	7	102	30	40	1264	175	1025	3	0	443	4	56	7716	3	المجموع



جامعة القدس المفتوحة

AL-Quds Open University

توزيع الطلبة الجدد حسب الكلية وفرع الثانوية والمعدل والجنس

Distribution of New Students By Faculty, Stream In Secondary, Gender

الفصل الأول من العام الدراسي 2021/2022

1211

المجموع الكلي			التعليم المستمر - سنة تحضيرية		الأدب		الإعلام		العلوم التربوية		العلوم الإدارية والاقتصادية		التنمية الاجتماعية والأسرية		الزراعة		دبلوم التأهيل التربوي		التكنولوجيا والعلوم التطبيقية		الكلية Faculty		
المجموع	إناث	ذكور	إناث	ذكور	إناث	ذكور	إناث	ذكور	إناث	ذكور	إناث	ذكور	إناث	ذكور	إناث	ذكور	إناث	ذكور	إناث	ذكور	الجنس Sex	المعدل	
Total	Female	Male	Female	Male	Female	Male	Female	Male	Female	Male	Female	Male	Female	Male	Female	Male	Female	Male	Female	Male			
0	0	0							0	0	0	0										100-95	
287	276	11			133	3	2	0	54	0	41	6	1	0			6	0	39	2	علوم طبيعية Natural Science		
2	2	0									1	0							1	0	أدبي Literary		
2	2	0																			اقتصاد منزلي Economic		
0	0	0							0	0											الإدارة المعلوماتية Information Management		
15	14	1			2	0			1	1	0	0	0	0			11	0			العلوم الانسانية Human Science		
1	0	1							0	1											بجروت Begrut		
22	22	0			3	0			3	0	13	0								3	0	الريادة والأعمال Commercial	
3	3	0			0	0														3	0	التكنولوجيا Technology	
57	52	5			4	0			8	1	4	0	0	0	1	0	11	1	24	3	علمي Scientific		
1	1	0							0	0	1	0	0	0								تجاري Commercial	
3	3	0									1	0								2	0	صناعي Industrial	
14	12	2			2	0			7	0	0	1					3	0	0	1	شرعي Islamic		
506	456	50			126	10	7	1	107	8	111	18	14	0	0	0	12	0	79	13	أدبي Literary	94.9-90	
5	5	0					0	0	4	0	1	0										اقتصاد منزلي Economic	



جامعة القدس المفتوحة

AL-Quds Open University

توزيع الطلبة الجدد حسب الكلية وفرع الثانوية والمعدل والجنس

Distribution of New Students By Faculty, Stream In Secondary, Gender

الفصل الأول من العام الدراسي 2021/2022

1211

المجموع الكلي			التعليم المستمر - سنة تحضيرية		الأداب		الإعلام		العلوم التربوية		العلوم الإدارية والاقتصادية		التمنية الاجتماعية والأسرية		الزراعة		دبلوم التأهيل التربوي		التكنولوجيا والعلوم التطبيقية		الكلية Faculty	
المجموع	إناث	ذكور	إناث	ذكور	إناث	ذكور	إناث	ذكور	إناث	ذكور	إناث	ذكور	إناث	ذكور	إناث	ذكور	إناث	ذكور	إناث	ذكور	الجنس Sex	المعدل
Total	Female	Male	Female	Male	Female	Male	Female	Male	Female	Male	Female	Male	Female	Male	Female	Male	Female	Male	Female	Male	فرع الثانوية	
28	24	4			2	0	0	0	3	0	6	1	0	1			13	2	0	0	العلوم الانسانية Human Science	
67	56	11			5	0			7	0	36	10	0	0			3	0	5	1	الريادة والأعمال Commercial	
11	9	2					0	1	0	0	1	1							8	0	التكنولوجيا Technology	
92	82	10			10	2	1	0	5	0	2	2	0	0	1	0	27	2	36	4	علمي Scientifical	
2	2	0			0	0			0	0	1	0	0	0			1	0	0	0	تجاري Commercial	
8	5	3							2	0	1	1	0	0					2	2	صناعي Industrial	
6	5	1			0	0			4	0	0	0	0	0					1	1	شرعي Islamic	
1	0	1																	0	1	علوم طبيعية Natural Science	89.9-85
595	493	102			102	14	8	1	163	8	134	49	23	2	1	0	16	1	46	27	أدبي Literary	
6	5	1					1	0	1	0	3	0							0	1	اقتصاد منزلي	
0	0	0									0	0									الإدارة المعلوماتية Information Management	
38	36	2			6	1	1	0	4	0	2	1	2	0			21	0	0	0	العلوم الانسانية Human Science	
1	1	0			0	0													1	0	بجروت Begrut	
111	84	27			3	0	4	0	19	2	50	22	1	0			1	0	6	3	الريادة والأعمال Commercial	



جامعة القدس المفتوحة

AL-Quds Open University

توزيع الطلبة الجدد حسب الكلية وفرع الثانوية والمعدل والجنس

Distribution of New Students By Faculty, Stream In Secondary, Gender

الفصل الأول من العام الدراسي 2021/2022

1211

المجموع الكلي			التعليم المستمر - سنة تحضيرية		الأداب		الإعلام		العلوم التربوية		العلوم الإدارية والاقتصادية		التنمية الاجتماعية والأسرية		الزراعة		دبلوم التأهيل التربوي		التكنولوجيا والعلوم التطبيقية		الكلية Faculty	
المجموع	إناث	ذكور	إناث	ذكور	إناث	ذكور	إناث	ذكور	إناث	ذكور	إناث	ذكور	إناث	ذكور	إناث	ذكور	إناث	ذكور	إناث	ذكور	الجنس Sex	المعدل
Total	Female	Male	Female	Male	Female	Male	Female	Male	Female	Male	Female	Male	Female	Male	Female	Male	Female	Male	Female	Male		
14	11	3							1	1	1	0							9	2	فرع الثانوية التكنولوجي	
130	100	30			11	3	1	0	9	4	7	5	2	1	3	1	34	0	33	16	علمي	
4	4	0							2	0	2	0	0	0			0	0	0	0	تجاري	
0	0	0									0	0			0	0					زراعي	
9	3	6			0	0	0	0	0	1	2	3							1	2	صناعي	
10	6	4			0	0			3	4	0	0					1	0	2	0	شرعي	
1	0	1							0	0	0	1									علوم طبيعية	84.9-80
651	487	164			77	20	10	6	165	16	140	81	28	6	0	0	15	1	52	34	أدبي	
7	7	0					0	0	6	0	0	0	1	0					0	0	اقتصاد منزلي	
0	0	0									0	0									الإدارة المعلوماتية	
34	28	6			4	0	0	0	10	1	5	4	2	0			6	0	1	1	العلوم الانسانية	
0	0	0											0	0							بجروت	
114	80	34			3	1	0	0	14	0	56	28	1	1					6	4	الريادة والأعمال	
7	6	1			0	0			0	0	0	0							6	1	التكنولوجي	



جامعة القدس المفتوحة

AL-Quds Open University

توزيع الطلبة الجدد حسب الكلية وفرع الثانوية والمعدل والجنس

Distribution of New Students By Faculty, Stream In Secondary, Gender

الفصل الأول من العام الدراسي 2021/2022

1211

المجموع الكلي			التعليم المستمر - سنة تحضيرية		الأداب		الإعلام		العلوم التربوية		العلوم الإدارية والاقتصادية		التنمية الاجتماعية والأسرية		الزراعة		دبلوم التأهيل التربوي		التكنولوجيا والعلوم التطبيقية		الكلية Faculty	
المجموع	إناث	ذكور	إناث	ذكور	إناث	ذكور	إناث	ذكور	إناث	ذكور	إناث	ذكور	إناث	ذكور	إناث	ذكور	إناث	ذكور	إناث	ذكور	الجنس Sex	المعدل
Total	Female	Male	Female	Male	Female	Male	Female	Male	Female	Male	Female	Male	Female	Male	Female	Male	Female	Male	Female	Male	فرع الثانوية	
131	95	36			13	3	0	0	8	2	10	8	2	0	6	2	12	5	44	16	علمي Scientifical	
2	2	0							1	0	1	0	0	0							تجاري Commercial	
1	1	0							1	0					0	0					زراعي Agricultural	
12	6	6			0	0	0	0	1	0	2	1	0	0	0	0			3	5	صناعي Industrial	
0	0	0									0	0									فندقي The Hotel Management	
6	3	3			1	0			0	1	0	1	1	0	0	0	1	1	0	0	شرعي Islamic	
0	0	0									0	0									علوم طبيعية Natural Science	79.9-75
786	540	246			68	25	17	7	211	36	155	129	38	10	2	1	10	0	39	38	أدبي Literary	
5	5	0					0	0	2	0	2	0	1	0	0	0					اقتصاد منزلي	
0	0	0			0	0					0	0									الإدارة المعلوماتية Information Management	
41	34	7			5	2	0	0	12	0	4	4	2	0			11	0	0	1	العلوم الانسانية Human Science	
1	1	0							0	0	1	0									بجروت Begrut	
121	77	44			6	0	3	0	20	1	44	32	2	4			1	0	1	7	الريادة والأعمال Commercial	
22	12	10			0	0	0	0	0	1	3	4	1	0					8	5	التكنولوجيا Technology	



جامعة القدس المفتوحة

AL-Quds Open University

توزيع الطلبة الجدد حسب الكلية وفرع الثانوية والمعدل والجنس

Distribution of New Students By Faculty, Stream In Secondary, Gender

الفصل الأول من العام الدراسي 2021/2022

1211

المجموع الكلي			التعليم المستمر - سنة تحضيرية		الأداب		الإعلام		العلوم التربوية		العلوم الإدارية والاقتصادية		التنمية الاجتماعية والأسرية		الزراعة		دبلوم التأهيل التربوي		التكنولوجيا والعلوم التطبيقية		الكلية Faculty		
المجموع	إناث	ذكور	إناث	ذكور	إناث	ذكور	إناث	ذكور	إناث	ذكور	إناث	ذكور	إناث	ذكور	إناث	ذكور	إناث	ذكور	إناث	ذكور	الجنس Sex	المعدل	
Total	Female	Male	Female	Male	Female	Male	Female	Male	Female	Male	Female	Male	Female	Male	Female	Male	Female	Male	Female	Male	فرع الثانوية		
125	83	42			9	3	0	0	7	1	13	14	2	2	6	0	18	6	28	16	علمي Scientifical		
6	5	1			1	0			1	0	2	1	0	0					1	0	تجاري Commercial		
1	0	1									0	1			0	0					زراعي Agricultural		
29	3	26			0	0	0	1	1	1	13	1	2	0	0				1	9	صناعي Industrial		
1	0	1							0	0	0	1									فندقي The Hotel Management		
7	1	6			0	0			1	2	0	2	0	0						0	2	شرعي Islamic	
1	0	1									0	0								0	1	علوم طبيعية Natural Science	74.9-70
888	552	336			48	27	16	5	231	37	175	174	42	23	1	1	6	0	33	69	أدبي Literary		
19	19	0					1	0	7	0	5	0	2	0	1	0			3	0	اقتصاد منزلي		
0	0	0							0	0	0	0									الإدارة المعلوماتية Information Management		
47	32	15			2	1	0	0	9	2	6	7	2	2	0	0	12	2	1	1	العلوم الانسانية Human Science		
0	0	0											0	0							بجروت Begrut		
112	61	51			3	1	0	0	11	2	40	42	3	1					4	5	الريادة والأعمال Commercial		
20	10	10			0	0	1	0	1	0	1	1	1	1	0	0			6	8	التكنولوجي Technology		





جامعة القدس المفتوحة

AL-Quds Open University

توزيع الطلبة الجدد حسب الكلية وفرع الثانوية والمعدل والجنس

Distribution of New Students By Faculty, Stream In Secondary, Gender

الفصل الأول من العام الدراسي 2021/2022

1211

المجموع الكلي			التعليم المستمر - سنة تحضيرية		الأداب		الإعلام		العلوم التربوية		العلوم الإدارية والاقتصادية		التنمية الاجتماعية والأسرية		الزراعة		دبلوم التأهيل التربوي		التكنولوجيا والعلوم التطبيقية		الكلية Faculty	
المجموع	إناث	ذكور	إناث	ذكور	إناث	ذكور	إناث	ذكور	إناث	ذكور	إناث	ذكور	إناث	ذكور	إناث	ذكور	إناث	ذكور	إناث	ذكور	الجنس Sex	المعدل
Total	Female	Male	Female	Male	Female	Male	Female	Male	Female	Male	Female	Male	Female	Male	Female	Male	Female	Male	Female	Male	فرع الثانوية	
149	78	71			12	5	1	1	12	5	15	27	1	1	2	1	14	2	21	29	علمي Scientifical	
6	4	2			1	0			0	0	3	0	0	1					0	1	تجاري Commercial	
4	1	3			0	0			0	0	0	0	0	0	1	2			0	1	زراعي Agricultural	
19	1	18			0	0	0	1	0	0	0	8	0	1	0	0			1	8	صناعي Industrial	
1	0	1									0	1									فندقي The Hotel Management	
11	4	7			0	1	0	0	3	0	0	4	1	0					0	2	شرعي Islamic	
917	490	427			37	25	4	9	190	54	170	218	57	50	1	2	4	0	27	69	أدبي Literary	69.9-65
8	7	1			0	0			2	0	5	0	0	0					0	1	اقتصاد منزلي	
1	0	1							0	0	0	1									الإدارة المعلوماتية Information Management	
38	24	14			2	0	0	0	7	3	6	6	3	2	0	0	6	2	0	1	العلوم الإنسانية Human Science	
0	0	0									0	0	0	0							بجروت Begrut	
122	58	64			4	1	1	0	12	0	37	57	1	3			0	0	3	3	الريادة والأعمال Commercial	
22	9	13							0	0	1	3	1	1					7	9	التكنولوجيا Technology	
141	72	69			8	2	0	0	10	3	12	15	2	2	4	1	7	4	29	42	علمي Scientifical	



جامعة القدس المفتوحة

AL-Quds Open University

توزيع الطلبة الجدد حسب الكلية وفرع الثانوية والمعدل والجنس

Distribution of New Students By Faculty, Stream In Secondary, Gender

الفصل الأول من العام الدراسي 2021/2022

1211

المجموع الكلي			التعليم المستمر - سنة تحضيرية		الأداب		الإعلام		العلوم التربوية		العلوم الإدارية والاقتصادية		التنمية الاجتماعية والأسرية		الزراعة		دبلوم التأهيل التربوي		التكنولوجيا والعلوم التطبيقية		الكلية Faculty	
المجموع	إناث	ذكور	إناث	ذكور	إناث	ذكور	إناث	ذكور	إناث	ذكور	إناث	ذكور	إناث	ذكور	إناث	ذكور	إناث	ذكور	إناث	ذكور	الجنس Sex	المعدل
Total	Female	Male	Female	Male	Female	Male	Female	Male	Female	Male	Female	Male	Female	Male	Female	Male	Female	Male	Female	Male	فرع الثانوية	
5	5	0							1	0	4	0	0	0					0	0	تجاري Commercial	
9	0	9			0	0			0	3	0	2			0	2			0	2	زراعي Agricultural	
12	3	9			0	0	1	0	1	1	0	6	0	1					1	1	صناعي Industrial	
1	1	0							1	0	0	0	0	0			0	0			فندقي The Hotel Management	
11	3	8			1	0	0	0	1	3	1	3	0	0					0	2	شرعي Islamic	
1551	829	722	300	291	53	24	19	9	212	50	152	227	64	56	1	0	2	1	26	64	أدبي Literary	64.9-60
2	2	0							1	0	1	0	0	0					0	0	اقتصاد منزلي	
1	0	1	0	1	0	0			0	0	0	0							0	0	الإدارة المعلوماتية Information Management	
79	46	33			4	1	1	1	16	5	13	10	4	11	0	0	6	1	2	4	العلوم الانسانية Human Science	
0	0	0			0	0							0	0							بجروت Begrut	
196	87	109	42	50	1	1	2	0	9	0	28	49	5	4			0	1	0	4	الريادة والأعمال Commercial	
41	9	32	3	6					2	1	2	10	1	0					1	15	التكنولوجيا Technology	
337	122	215	21	61	10	8	3	2	17	4	18	45	6	2	2	5	5	6	40	82	علمي Scientific	
6	3	3	0	1			0	0	2	0	1	2	0	0					0	0	تجاري Commercial	



جامعة القدس المفتوحة

AL-Quds Open University

توزيع الطلبة الجدد حسب الكلية وفرع الثانوية والمعدل والجنس

Distribution of New Students By Faculty, Stream In Secondary, Gender

الفصل الأول من العام الدراسي 2021/2022

1211

المجموع الكلي			التعليم المستمر - سنة تحضيرية		الأداب		الإعلام		العلوم التربوية		العلوم الإدارية والاقتصادية		التنمية الاجتماعية والأسرية		الزراعة		دبلوم التأهيل التربوي		التكنولوجيا والعلوم التطبيقية		الكلية Faculty	
المجموع	إناث	ذكور	إناث	ذكور	إناث	ذكور	إناث	ذكور	إناث	ذكور	إناث	ذكور	إناث	ذكور	إناث	ذكور	إناث	ذكور	إناث	ذكور	الجنس Sex	المعدل
Total	Female	Male	Female	Male	Female	Male	Female	Male	Female	Male	Female	Male	Female	Male	Female	Male	Female	Male	Female	Male	فرع الثانوية	
12	2	10	2	3			0	1	0	1	0	0	0	0	0	2			0	3	زراعي Agricultural	
9	0	9	0	3	0	1			0	1	0	2	0	1					0	1	صناعي Industrial	
4	1	3							1	0	0	3									فندقي The Hotel Management	
15	6	9	2	4					3	3	0	1	1	0					0	1	شرعي Islamic	
1535	794	741	265	296	27	16	20	12	233	43	154	246	73	53	3	1	0	0	19	74	أدبي Literary	أقل من 60
2	2	0	1	0					0	0	1	0									اقتصاد منزلي	
2	2	0							2	0	0	0							0	0	الإدارة المعلوماتية Information Management	
123	52	71			1	1	2	3	18	8	19	38	2	17	0	0	8	1	2	3	العلوم الانسانية Human Science	
0	0	0							0	0											التعليم الصحي	
160	75	85	41	44	0	1	0	2	4	2	25	34	3	2					2	0	الريادة والأعمال Commercial	
35	8	27	1	10					3	0	1	4			0	0			3	13	التكنولوجيا Technology	
102	25	77	6	22	0	2	0	0	1	1	6	25	0	1	2	0	1	1	9	25	علمي Scientific	
8	5	3	1	0	0	0	0	0	0	0	2	2	1	1			0	0	1	0	تجاري Commercial	
3	0	3	0	1					0	0	0	1	0	1	0	0					زراعي Agricultural	



جامعة القدس المفتوحة

AL-Quds Open University

توزيع الطلبة الجدد حسب الكلية وفرع الثانوية والمعدل والجنس

Distribution of New Students By Faculty, Stream In Secondary, Gender

الفصل الأول من العام الدراسي 2021/2022

1211

المجموع الكلي			التعليم المستمر - سنة تحضيرية		الأداب		الإعلام		العلوم التربوية		العلوم الإدارية والاقتصادية		التنمية الاجتماعية والأسرية		الزراعة		دبلوم التأهيل التربوي		التكنولوجيا والعلوم التطبيقية		الكلية Faculty	
المجموع	إناث	ذكور	إناث	ذكور	إناث	ذكور	إناث	ذكور	إناث	ذكور	إناث	ذكور	إناث	ذكور	إناث	ذكور	إناث	ذكور	إناث	ذكور	Sex	الجنس
Total	Female	Male	Female	Male	Female	Male	Female	Male	Female	Male	Female	Male	Female	Male	Female	Male	Female	Male	Female	Male	فرع الثانوية	المعدل
1	0	1									0	1	0	0					0	0	صناعي Industrial	
0	0	0							0	0	0	0									فندقي The Hotel Management	
8	1	7	1	4	0	0			0	2	0	0	0	0					0	1	شرعي Islamic	
10956	6753	4203	686	797	810	205	127	63	1891	327	1764	1720	400	267	38	21	305	40	732	763	المجموع الكلي	



جامعة القدس المفتوحة

AL-Quds Open University

توزيع الطلبة حسب الفئات العمرية والحالة الاجتماعية والجنس

Distribution of Students By Age, Marital Status, Gender

الفصل الأول من العام الدراسي 2021/2022

1211

المجموع Total			أرمل/ة Widow			مطلق/ة Divorce			أعزب/عزباء Single			متزوج/ة Married			الفئة العمرية Age
المجموع	إناث	ذكور	المجموع	إناث	ذكور	المجموع	إناث	ذكور	المجموع	إناث	ذكور	المجموع	إناث	ذكور	الجنس
Total	Female	Male	Total	Female	Male	Total	Female	Male	Total	Female	Male	Total	Female	Male	Gender
19229	12551	6678	53	52	1	6	6	0	17606	10969	6637	1564	1524	40	25 - 21
3288	2095	1193	46	44	2	5	5	0	2194	1155	1039	1043	891	152	30 - 26
1463	915	548	43	37	6	16	16	0	508	236	272	896	626	270	35 - 31
787	445	342	27	25	2	14	14	0	204	64	140	542	342	200	40 - 36
420	212	208	9	9	0	5	5	0	124	31	93	282	167	115	45 - 41
17188	11545	5643	10	9	1	5	1	4	16499	10871	5628	674	664	10	أقل من 21
294	127	167				2	2	0	81	12	69	211	113	98	أكبر من 45
42669	27890	14779	188	176	12	53	49	4	37216	23338	13878	5212	4327	885	Total المجموع



جامعة القدس المفتوحة

AL-Quds Open University

توزيع الطلبة في الجامعة حسب الفئات العمرية والمهنة والجنس

Distribution of Students By Age, Job Status, Gender

الفصل الأول من العام الدراسي 2021/2022

1211

المجموع Total			أعمال أخرى			أعمال حرة/ التربية والتعليم			أعمال حرة/ تجارة			أعمال حرة/ صناعة			أعمال حرة/ زراعة			موظف/ التربية والتعليم			موظف/ التجارة			موظف/ صناعة			موظف/ زراعة			بدون عمل			الفئة العمرية Age
المجموع	إناث	ذكور	المجموع	إناث	ذكور	المجموع	إناث	ذكور	المجموع	إناث	ذكور	المجموع	إناث	ذكور	المجموع	إناث	ذكور	المجموع	إناث	ذكور	المجموع	إناث	ذكور	المجموع	إناث	ذكور	المجموع	إناث	ذكور	الجنس			
Total	Female	Male	Total	Female	Male	Total	Female	Male	Total	Female	Male	Total	Female	Male	Total	Female	Male	Total	Female	Male	Total	Female	Male	Total	Female	Male	Total	Female	Male	Gender			
19229	12551	6678	435	104	331	10	9	1	55	4	51	32	1	31	4	0	4	17	14	3	32	3	29	21	3	18	10	7	3	18613	12406	6207	25 - 21
3288	2095	1193	216	73	143	11	7	4	17	4	13	11	0	11	3	0	3	30	21	9	18	8	10	8	1	7	4	4	0	2970	1977	993	30 - 26
1463	915	548	148	65	83	12	11	1	15	1	14	6	1	5				34	24	10	21	4	17	4	1	3	6	2	4	1217	806	411	35 - 31
787	445	342	124	48	76	6	5	1	6	2	4	3	0	3				35	25	10	5	1	4	4	1	3	6	2	4	598	361	237	40 - 36
420	212	208	66	26	40	7	5	2	8	1	7				1	0	1	35	22	13	6	2	4	2	0	2	2	2	0	293	154	139	45 - 41
17188	11545	5643	248	61	187	4	3	1	49	4	45	29	5	24	5	0	5	3	2	1	25	4	21	6	0	6	16	12	4	16803	11454	5349	أقل من 21
294	127	167	59	22	37	4	3	1	3	1	2	1	0	1	1	0	1	28	18	10	5	1	4							193	82	111	أكبر من 45
42669	27890	14779	1296	399	897	54	43	11	153	17	136	82	7	75	14	0	14	182	126	56	112	23	89	45	6	39	44	29	15	40687	27240	13447	Total المجموع

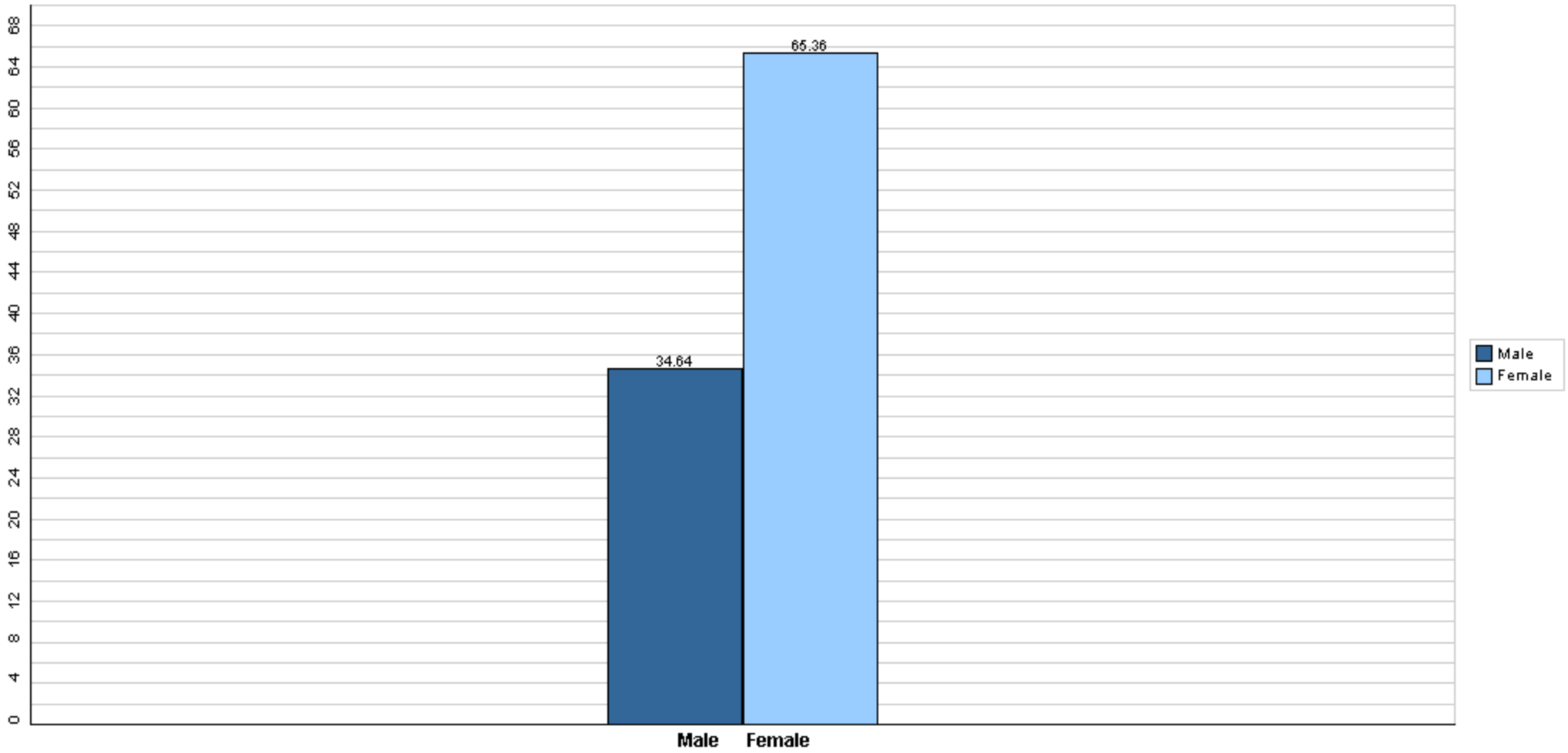


**جامعة القدس المفتوحة**  
**AL-Quds Open University**  
**توزيع الطلبة في الكلية حسب مكان الإقامة والجنس**  
**Distribution of Students By Faculty, City, Gender**  
**الفصل الأول من العام الدراسي 2021/2022**  
**1211**

المجموع العام											الطلبة القدامى											الطلبة الجدد						الكلية Faculty					
المجموع			مخيم		قرية		مدينة		غير محدد		المجموع			مخيم		قرية		مدينة		غير محدد		المجموع		مخيم		قرية			مدينة		غير محدد		
المجموع	إناث	ذكور	إناث	ذكور	إناث	ذكور	إناث	ذكور	إناث	ذكور	المجموع	إناث	ذكور	إناث	ذكور	إناث	ذكور	إناث	ذكور	إناث	ذكور	المجموع	إناث	ذكور	إناث	ذكور	إناث		ذكور	إناث	ذكور		
2890	2890	2376	158	205	1198	535	1532	1635	2	1	2158	2158	1613	124	152	932	379	1100	1081	2	1	732	732	763	34	53	266	156	432	554	0	0	التكنولوجيا والعلوم التطبيقية Technology and Applied Sciences
510	510	65	23	8	198	9	289	48			205	205	25	5	1	85	6	115	18			305	305	40	18	7	113	3	174	30			دبلوم التأهيل التربوي Educational Qualification Diploma
161	161	113	4	5	66	55	91	53			123	123	92	3	4	52	48	68	40			38	38	21	1	1	14	7	23	13			الزراعة Agriculture
2495	2495	1362	152	132	1024	466	1315	760	4	4	2095	2095	1095	126	105	862	363	1103	623	4	4	400	400	267	26	27	162	103	212	137	0	0	التممية الاجتماعية والأسرية Social and Family Development
8424	8424	7264	505	498	3477	2408	4438	4350	4	8	6660	6660	5544	404	393	2761	1812	3493	3334	2	5	1764	1764	1720	101	105	716	596	945	1016	2	3	العلوم الإدارية والاقتصادية Administrative and Economic Sciences
8421	8421	1678	565	124	3438	652	4414	897	4	5	6530	6530	1351	481	102	2638	529	3407	715	4	5	1891	1891	327	84	22	800	123	1007	182	0	0	العلوم التربوية Educational Sciences
477	477	289	25	23	185	86	267	179	0	1	350	350	226	18	19	136	62	196	144	0	1	127	127	63	7	4	49	24	71	35	0	0	الإعلام Media
3826	3826	835	253	53	1494	328	2077	453	2	1	3016	3016	630	211	43	1172	240	1632	346	1	1	810	810	205	42	10	322	88	445	107	1	0	الأداب Arts
686	686	797	51	59	226	232	409	506			0	0	0	0	0	0	0	0	0			686	686	797	51	59	226	232	409	506			التعليم المستمر - سنة تحضيرية Continuous Education-Preparing Year
42669	27890	14779	1736	1107	11306	4771	14832	8881	16	20	31713	21137	10576	1372	819	8638	3439	11114	6301	13	17	10956	6753	4203	364	288	2668	1332	3718	2580	3	3	



جامعة القدس المفتوحة  
نسبة توزيع الطلبة حسب الجنس  
الفصل الدراسي (1211)



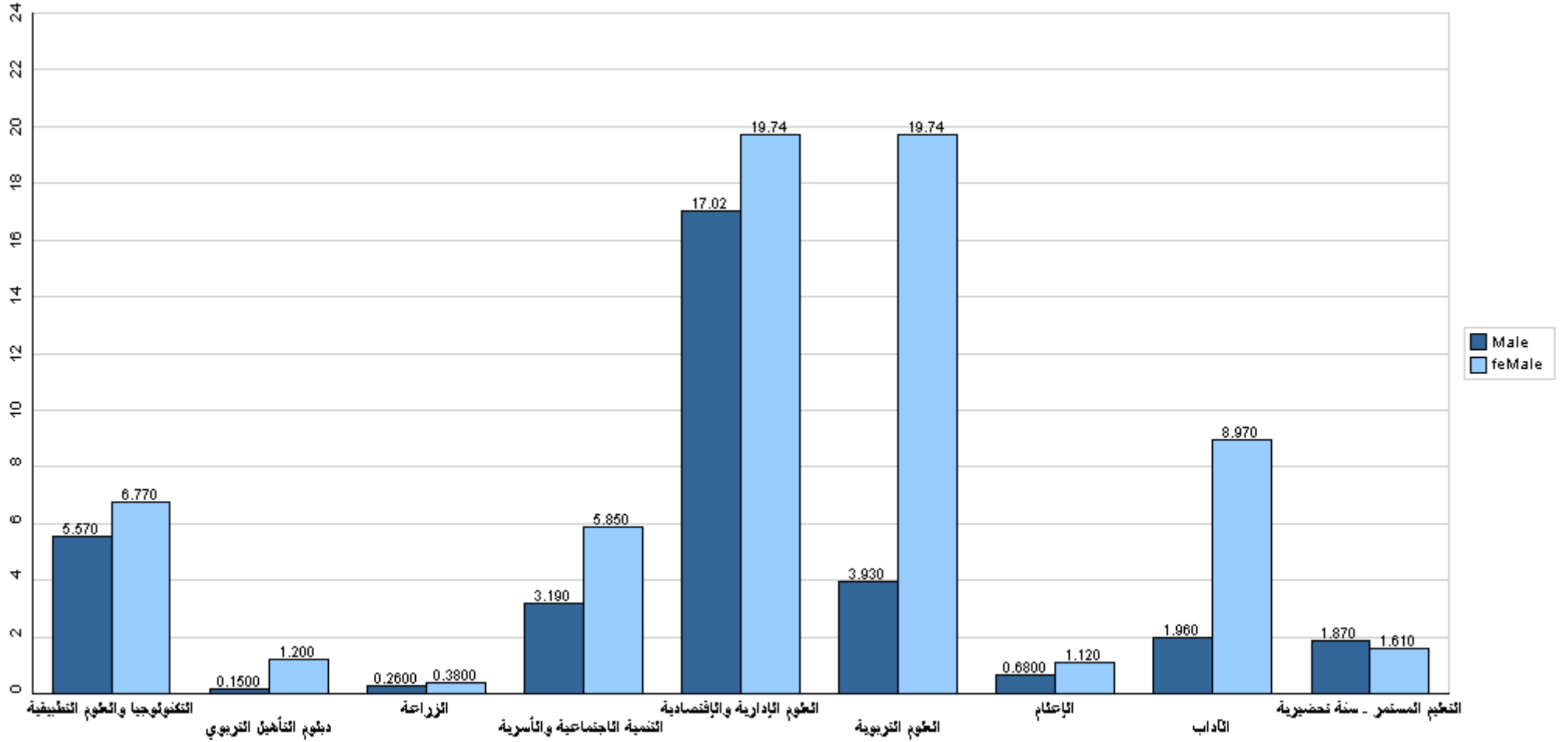




## جامعة القدس المفتوحة

نسبة توزيع الطلبة حسب الكلية والجنس

الفصل الدراسي (1211)



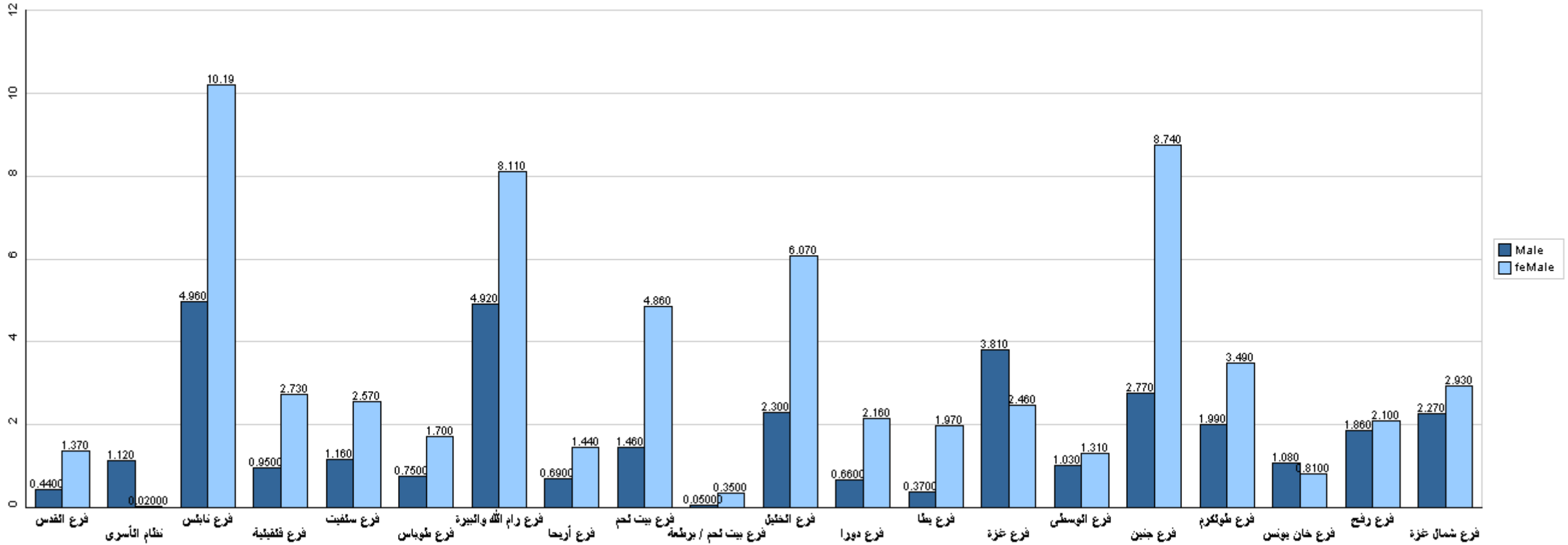
قسم القبول والتسجيل



## جامعة القدس المفتوحة

نسبة توزيع الطلبة حسب فروع الجامعة والجنس

الفصل الدراسي (1211)



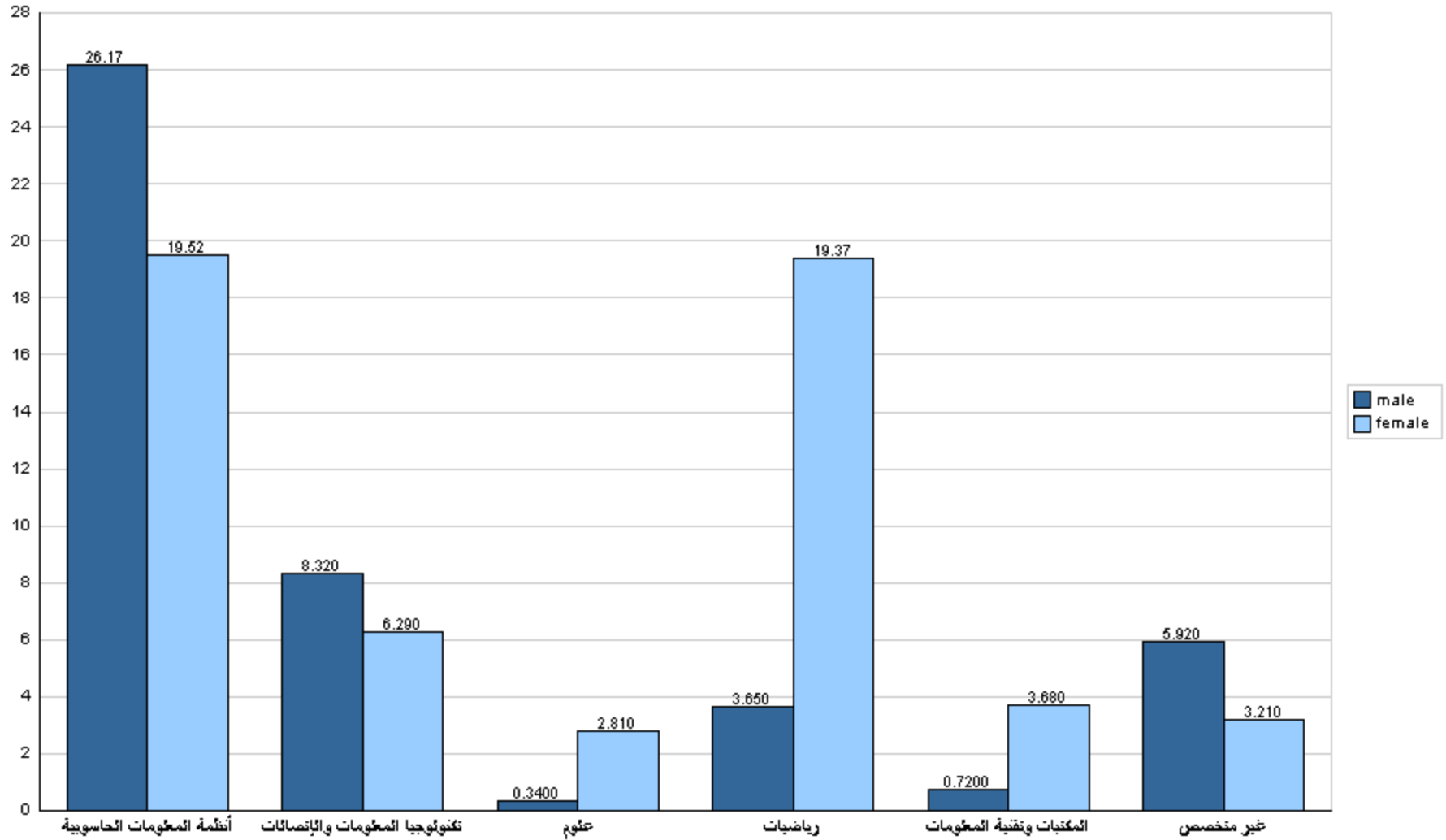
قسم القبول والتسجيل



## جامعة القدس المفتوحة

نسبة توزيع الطلبة في كلية التكنولوجيا والعلوم التطبيقية حسب التخصص والجنس

الفصل الدراسي (1211)

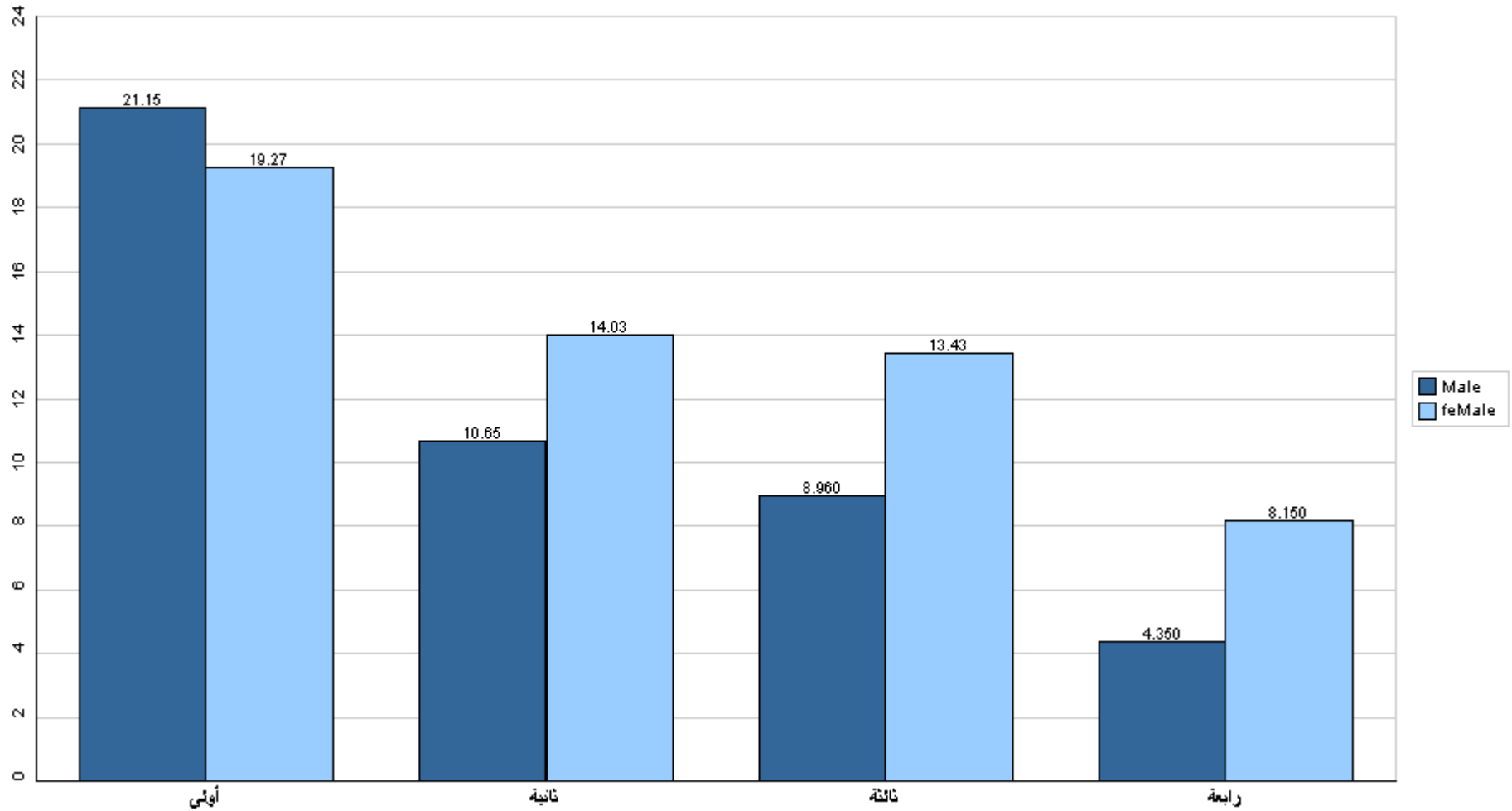




## جامعة القدس المفتوحة

نسبة توزيع الطلبة في كلية التكنولوجيا والعلوم التطبيقية حسب الجنس والمستوى الدراسي

الفصل الدراسي (1211)



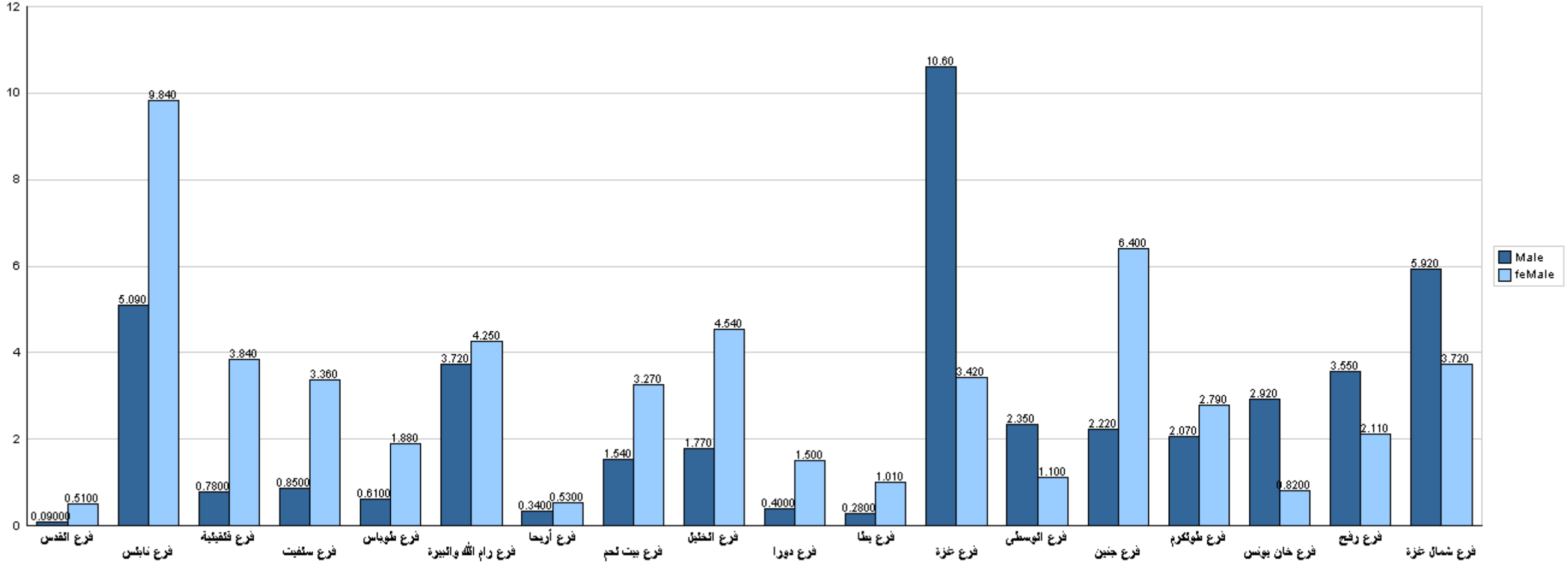
قسم القبول والتسجيل



## جامعة القدس المفتوحة

نسبة توزيع الطلبة في كلية التكنولوجيا والعلوم التطبيقية حسب الفرع والجنس

الفصل الدراسي (1211)



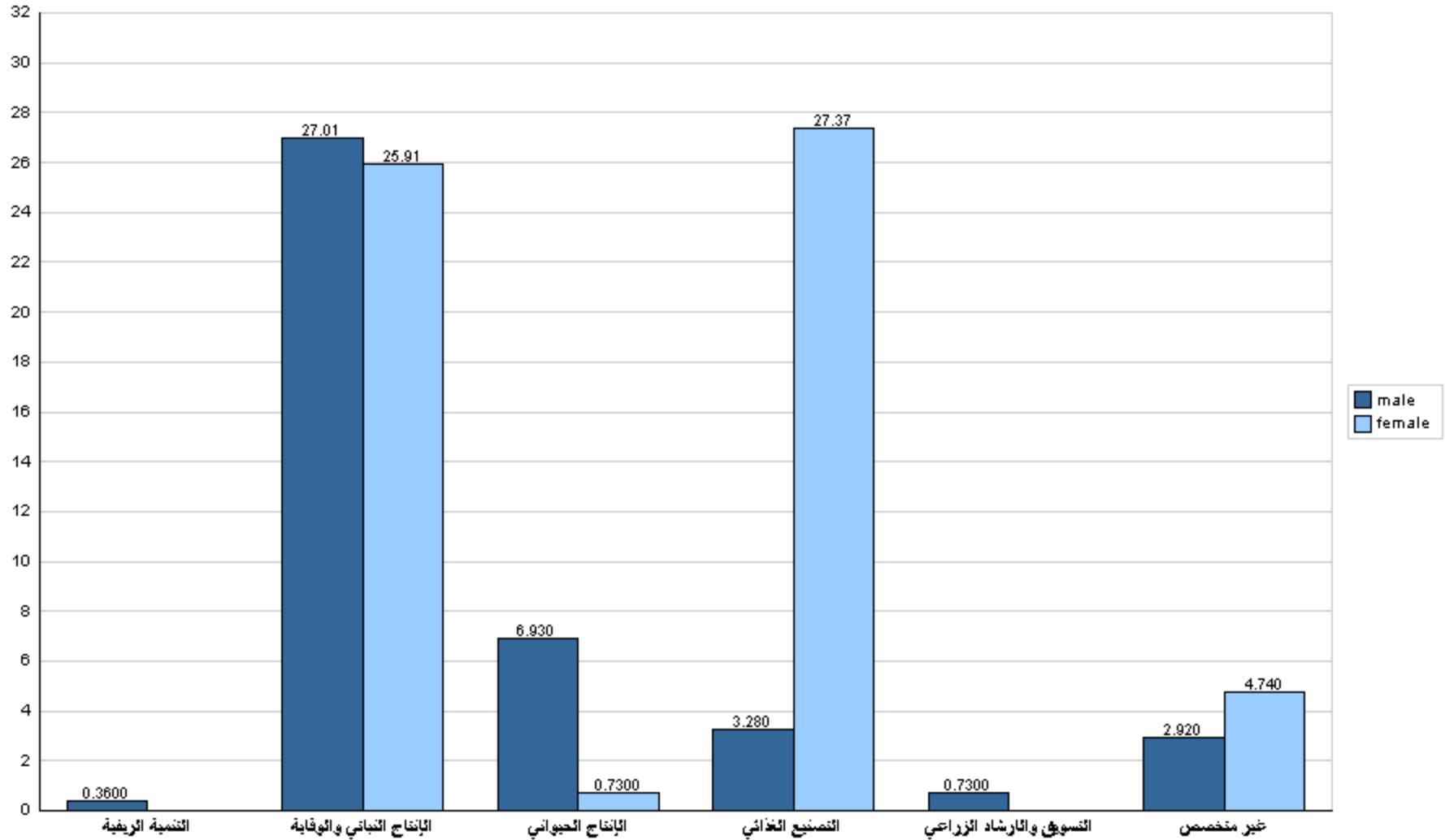
قسم القبول والتسجيل



## جامعة القدس المفتوحة

نسبة توزيع الطلبة في كلية الزراعة حسب التخصص والجنس

الفصل الدراسي (1211)

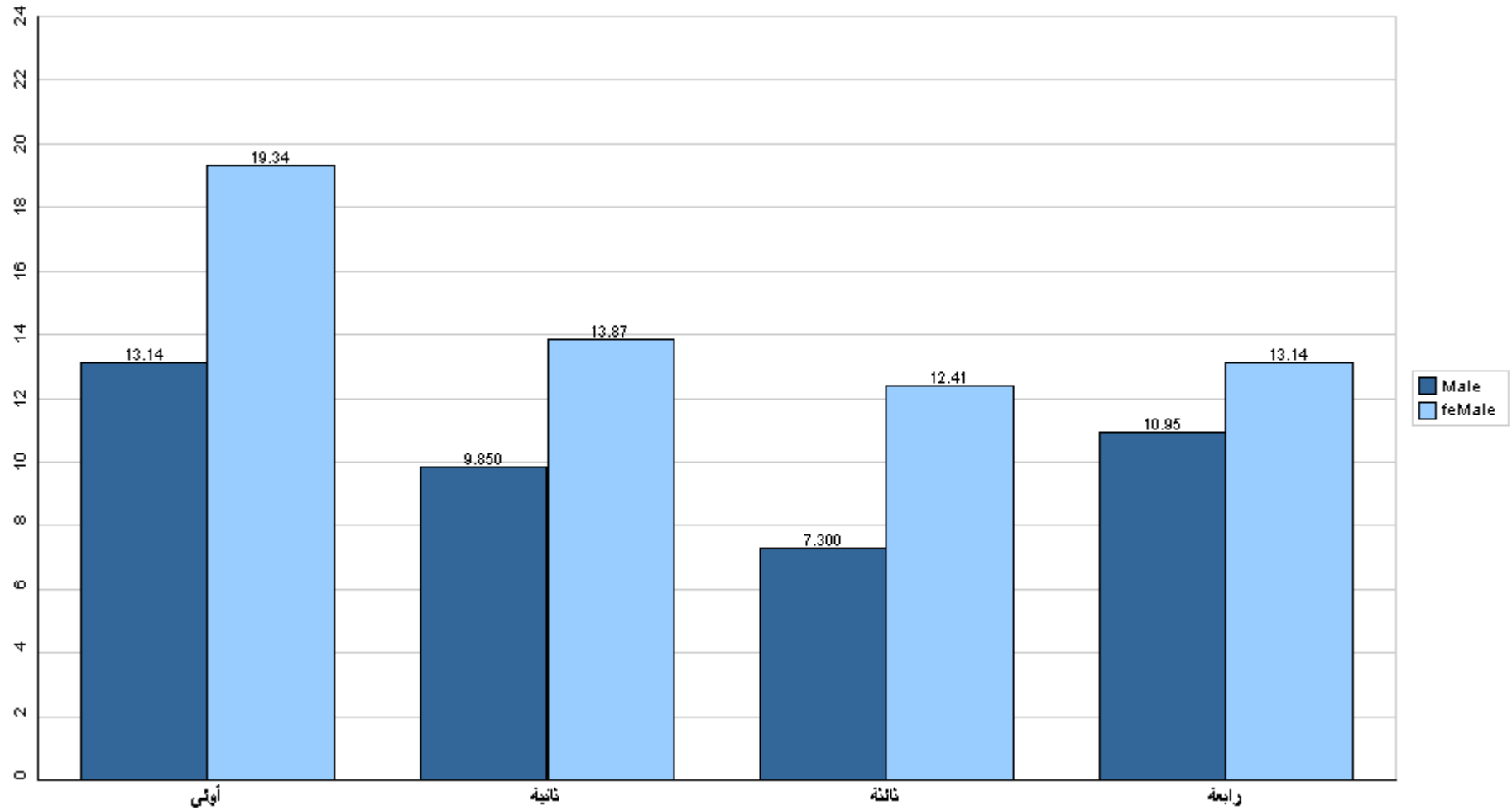




## جامعة القدس المفتوحة

نسبة توزيع الطلبة في كلية الزراعة حسب الجنس والمستوى الدراسي

الفصل الدراسي (1211)



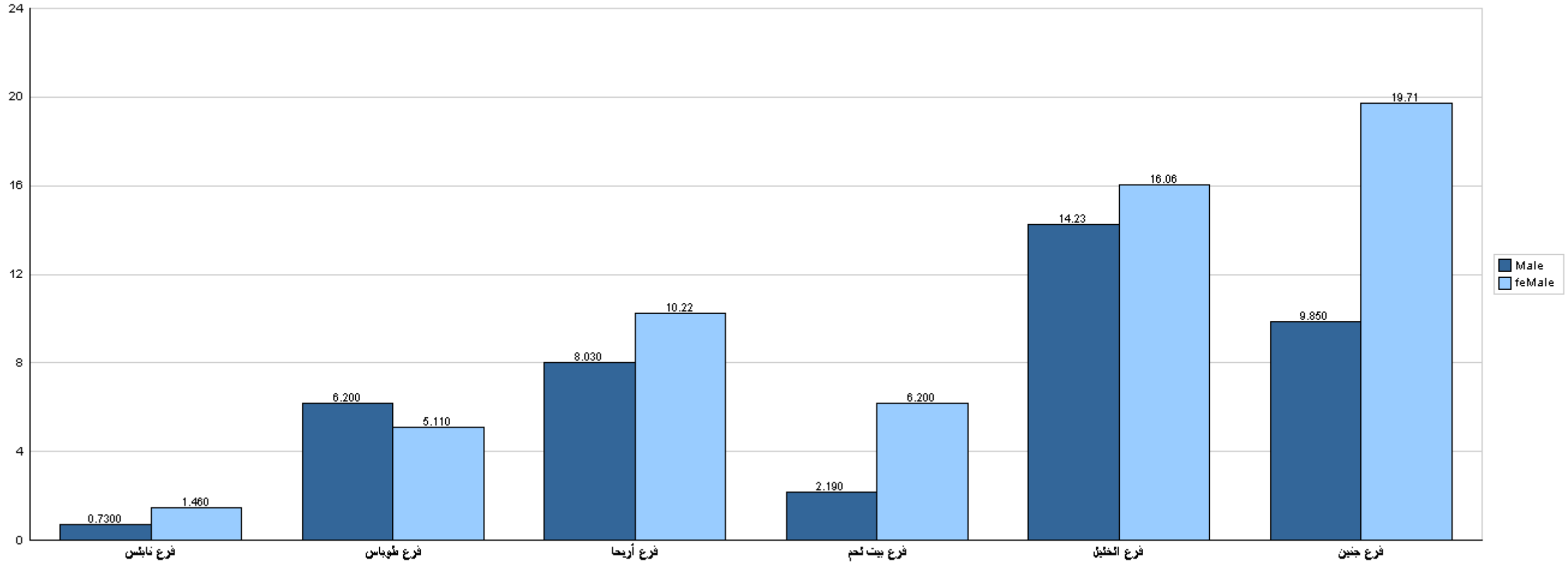
قسم القبول والتسجيل



## جامعة القدس المفتوحة

نسبة توزيع الطلبة في كلية الزراعة حسب الفرع والجنس

الفصل الدراسي (1211)



قسم القبول والتسجيل

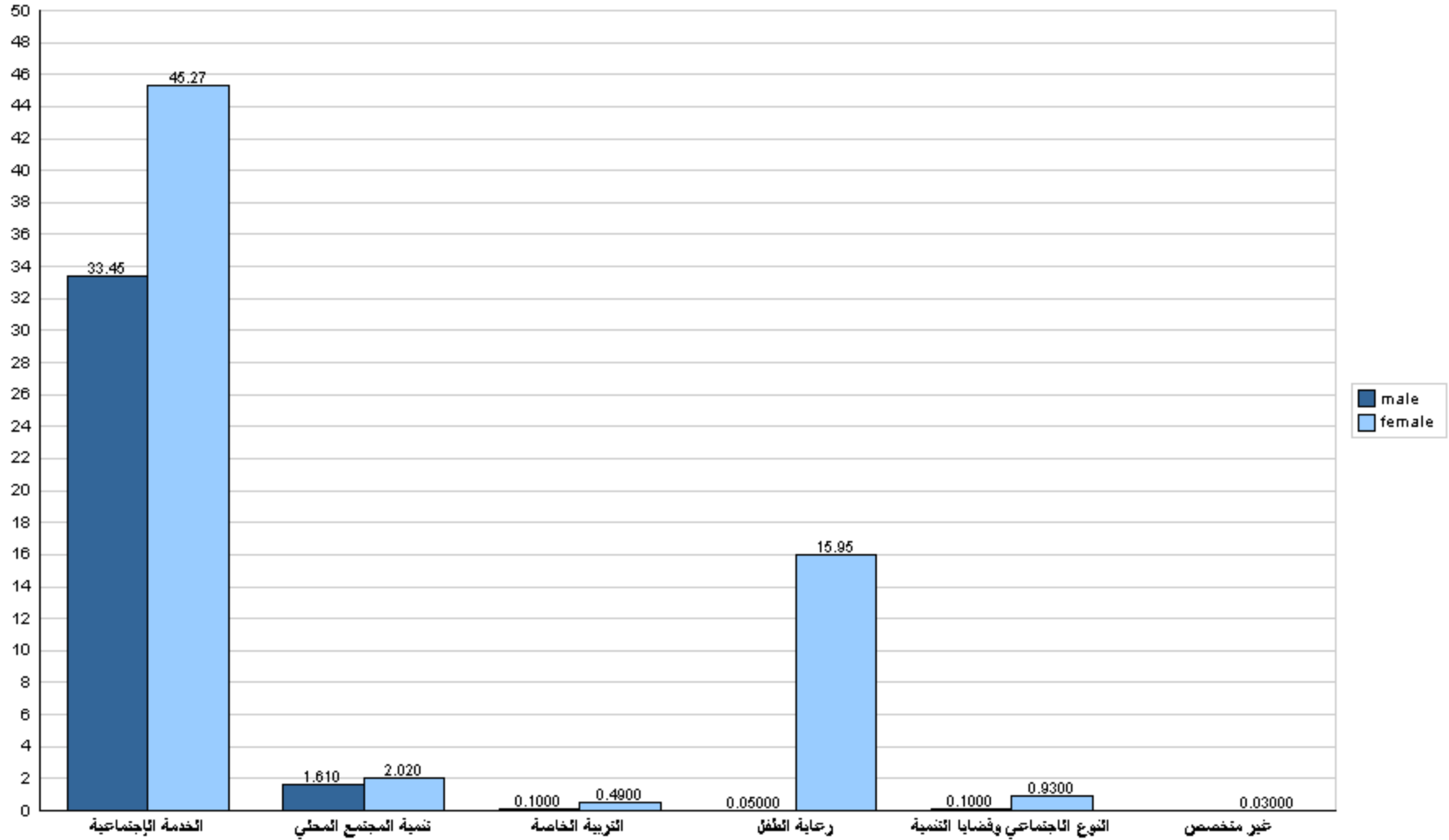




## جامعة القدس المفتوحة

نسبة توزيع الطلبة في كلية التنمية الاجتماعية والأسرية حسب التخصص والجنس

الفصل الدراسي (1211)

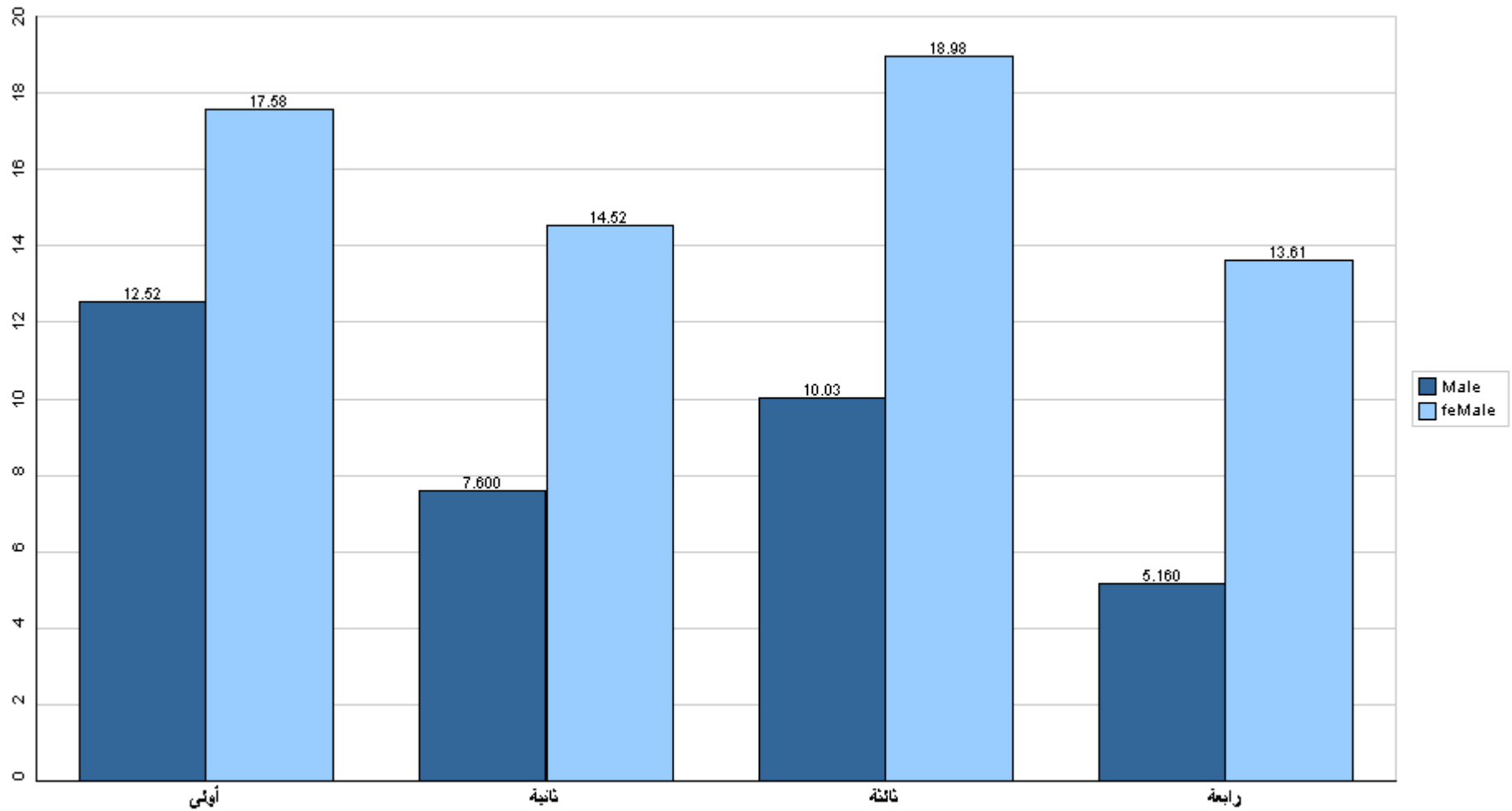




## جامعة القدس المفتوحة

نسبة توزيع الطلبة في كلية التنمية الاجتماعية والأسرية حسب الجنس والمستوى الدراسي

الفصل الدراسي (1211)



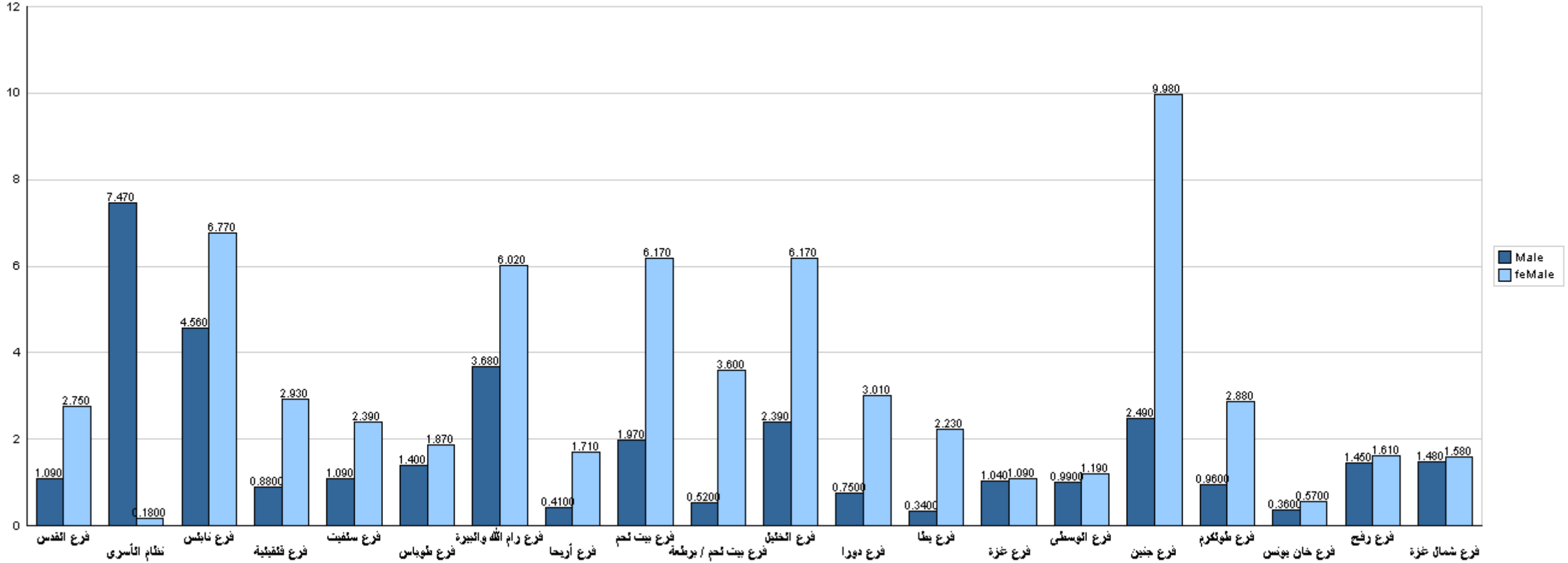
قسم القبول والتسجيل



## جامعة القدس المفتوحة

نسبة توزيع الطلبة في كلية التنمية الاجتماعية والأسرية حسب الفرع والجنس

الفصل الدراسي (1211)

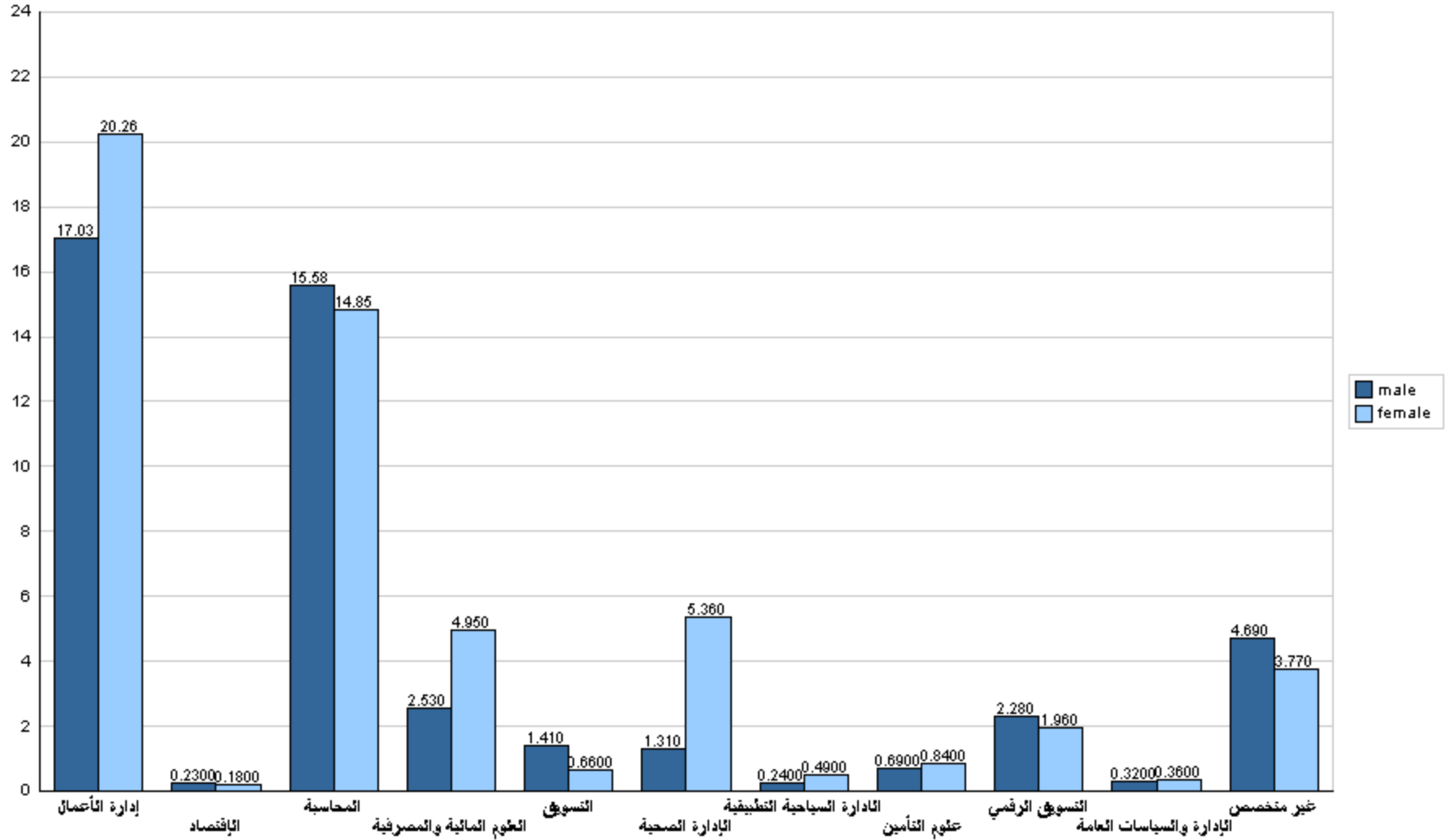


قسم القبول والتسجيل



## جامعة القدس المفتوحة

نسبة توزيع الطلبة في كلية العلوم الإدارية والإقتصادية حسب التخصص والجنس  
الفصل الدراسي (1211)

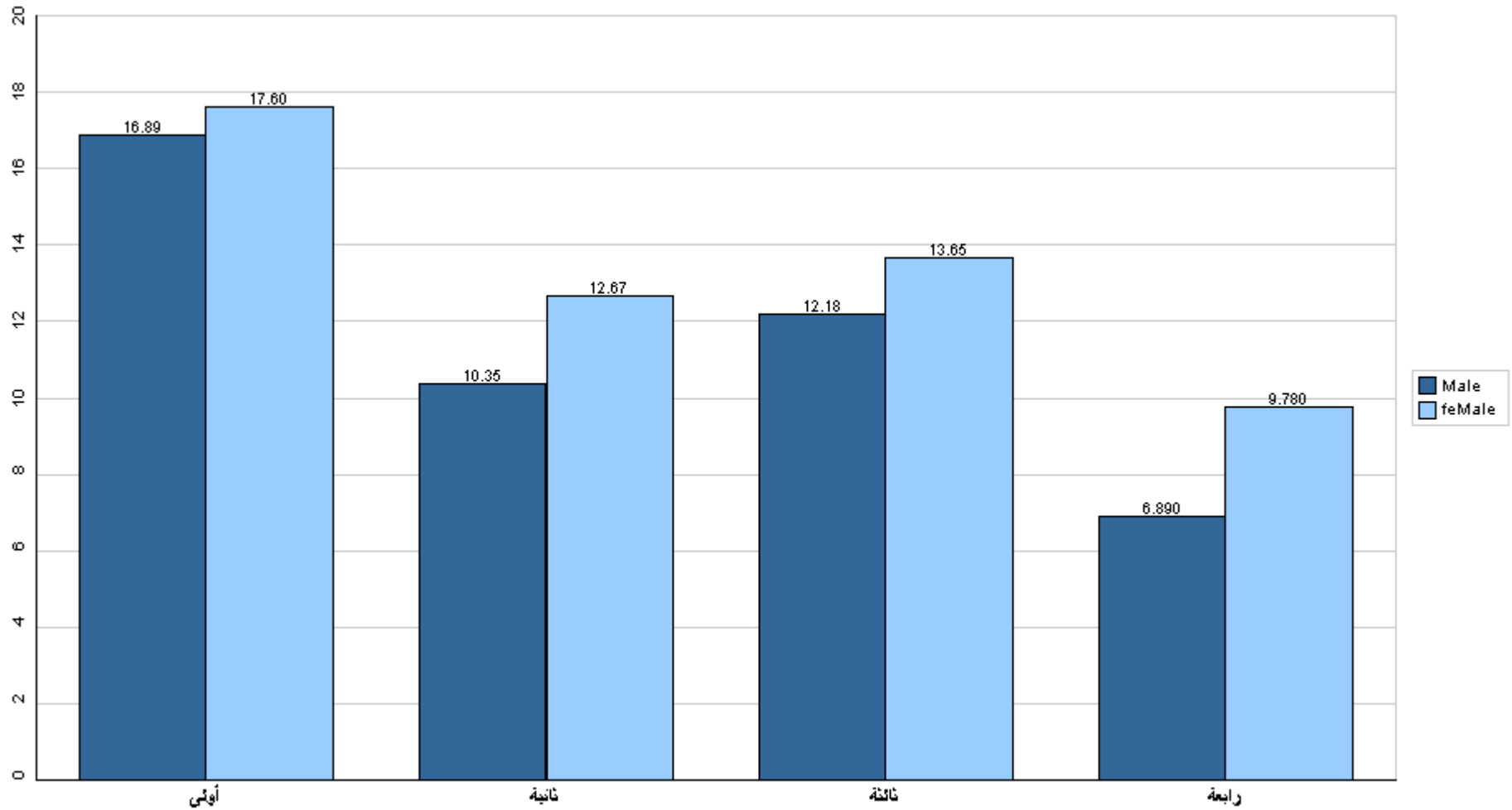




## جامعة القدس المفتوحة

نسبة توزيع الطلبة في كلية العلوم الإدارية والإقتصادية حسب الجنس والمستوى الدراسي

الفصل الدراسي (1211)



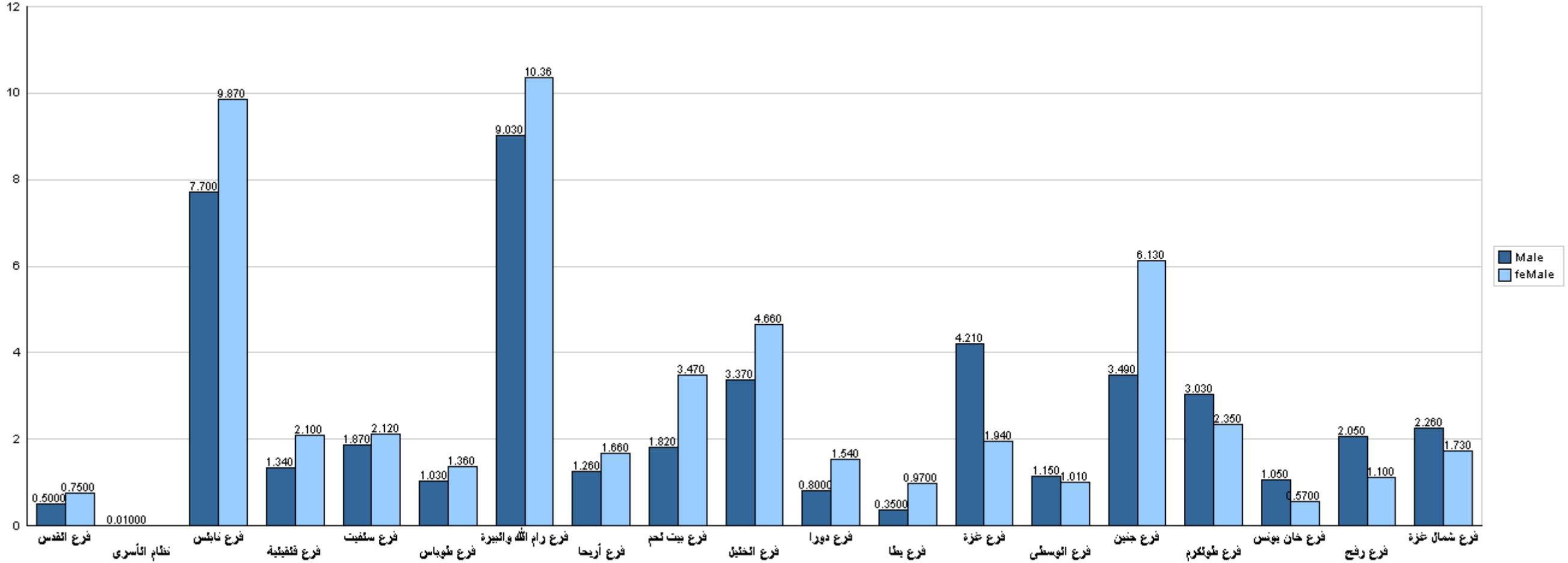
قسم القبول والتسجيل



## جامعة القدس المفتوحة

نسبة توزيع الطلبة في كلية العلوم الإدارية والإقتصادية حسب الفرع والجنس

الفصل الدراسي (1211)



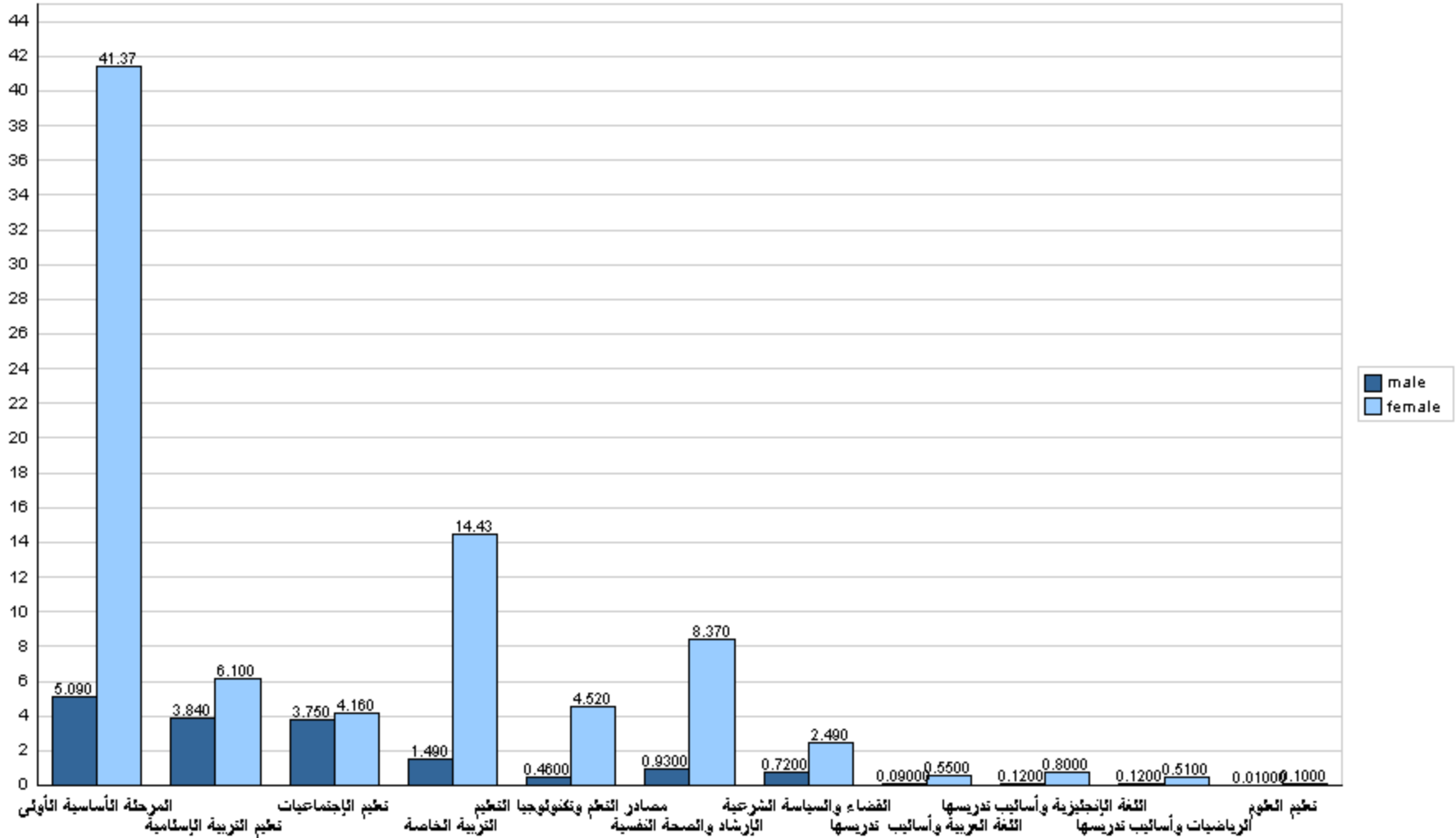
قسم القبول والتسجيل



## جامعة القدس المفتوحة

نسبة توزيع الطلبة في كلية العلوم التربوية حسب التخصص والجنس

الفصل الدراسي (1211)

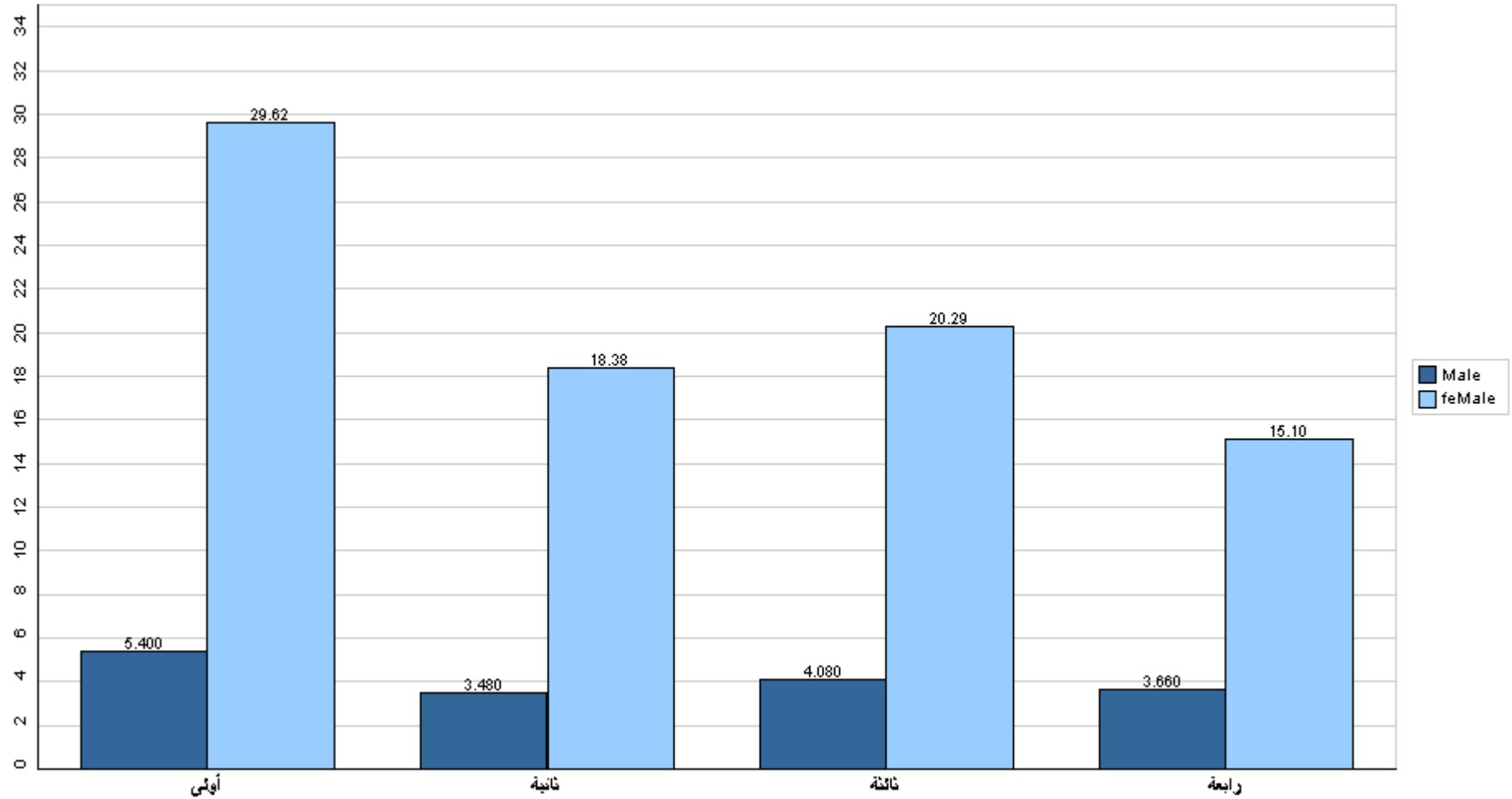




## جامعة القدس المفتوحة

نسبة توزيع الطلبة في كلية العلوم التربوية حسب الجنس والمستوى الدراسي

الفصل الدراسي (1211)



قسم القبول والتسجيل

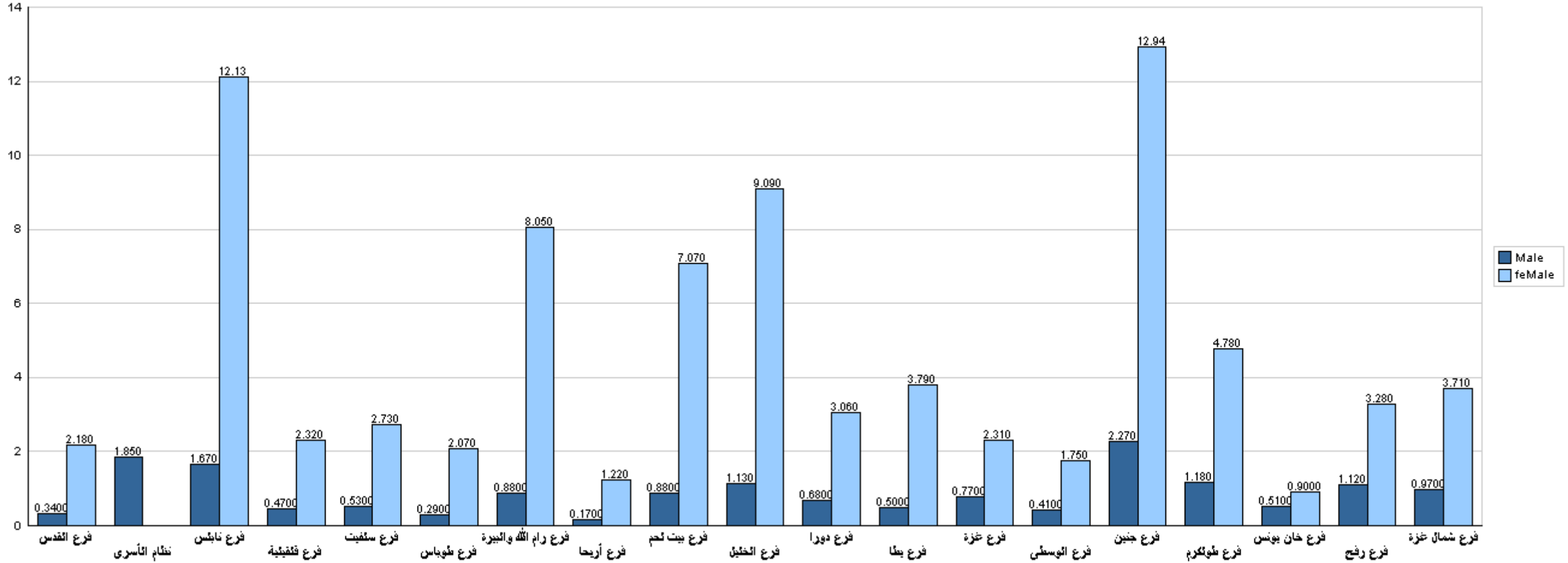




## جامعة القدس المفتوحة

نسبة توزيع الطلبة في كلية العلوم التربوية حسب الفرع والجنس

الفصل الدراسي (1211)



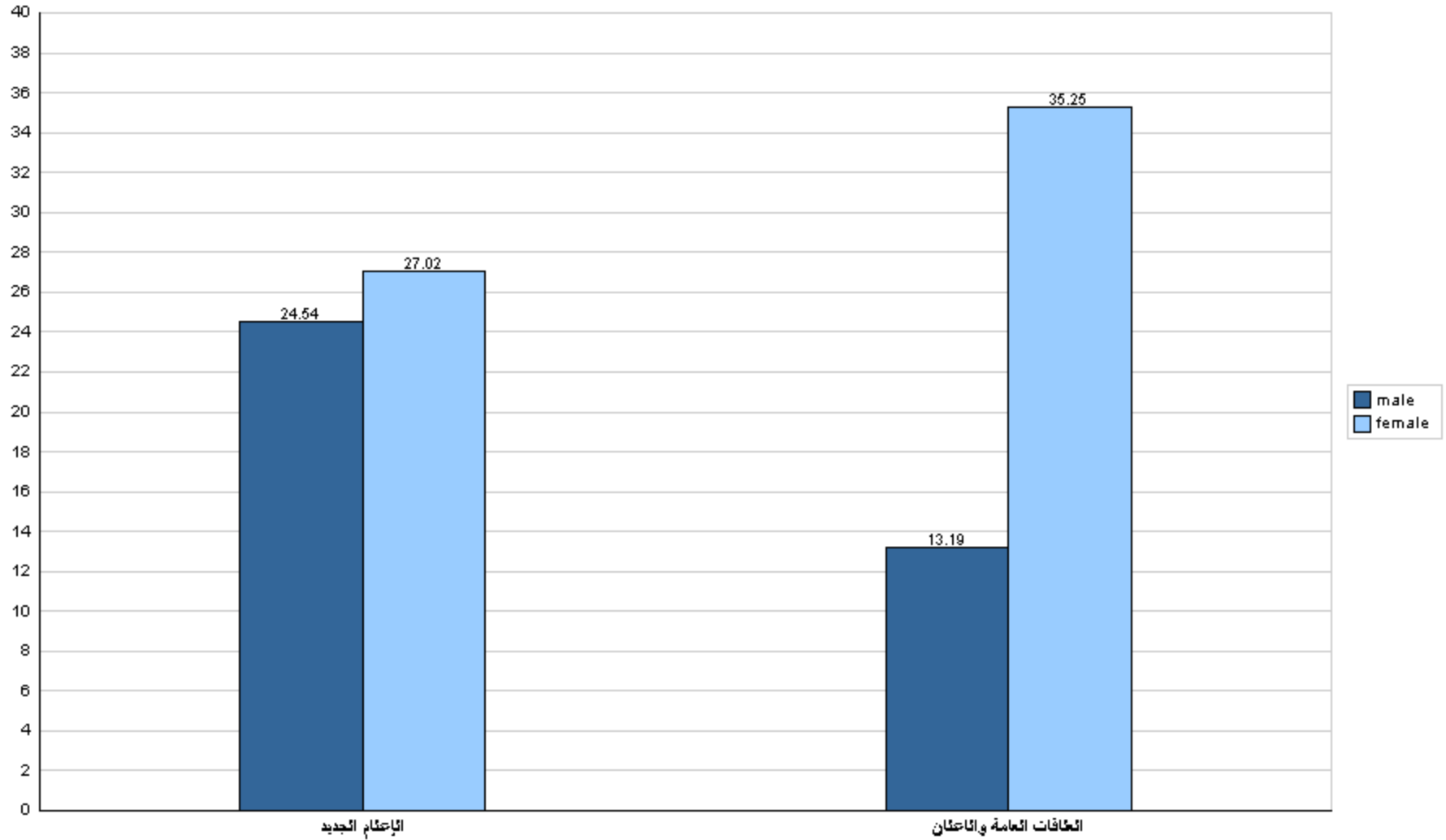
قسم القبول والتسجيل



## جامعة القدس المفتوحة

نسبة توزيع الطلبة في كلية الإعلام حسب التخصص والجنس

الفصل الدراسي (1211)

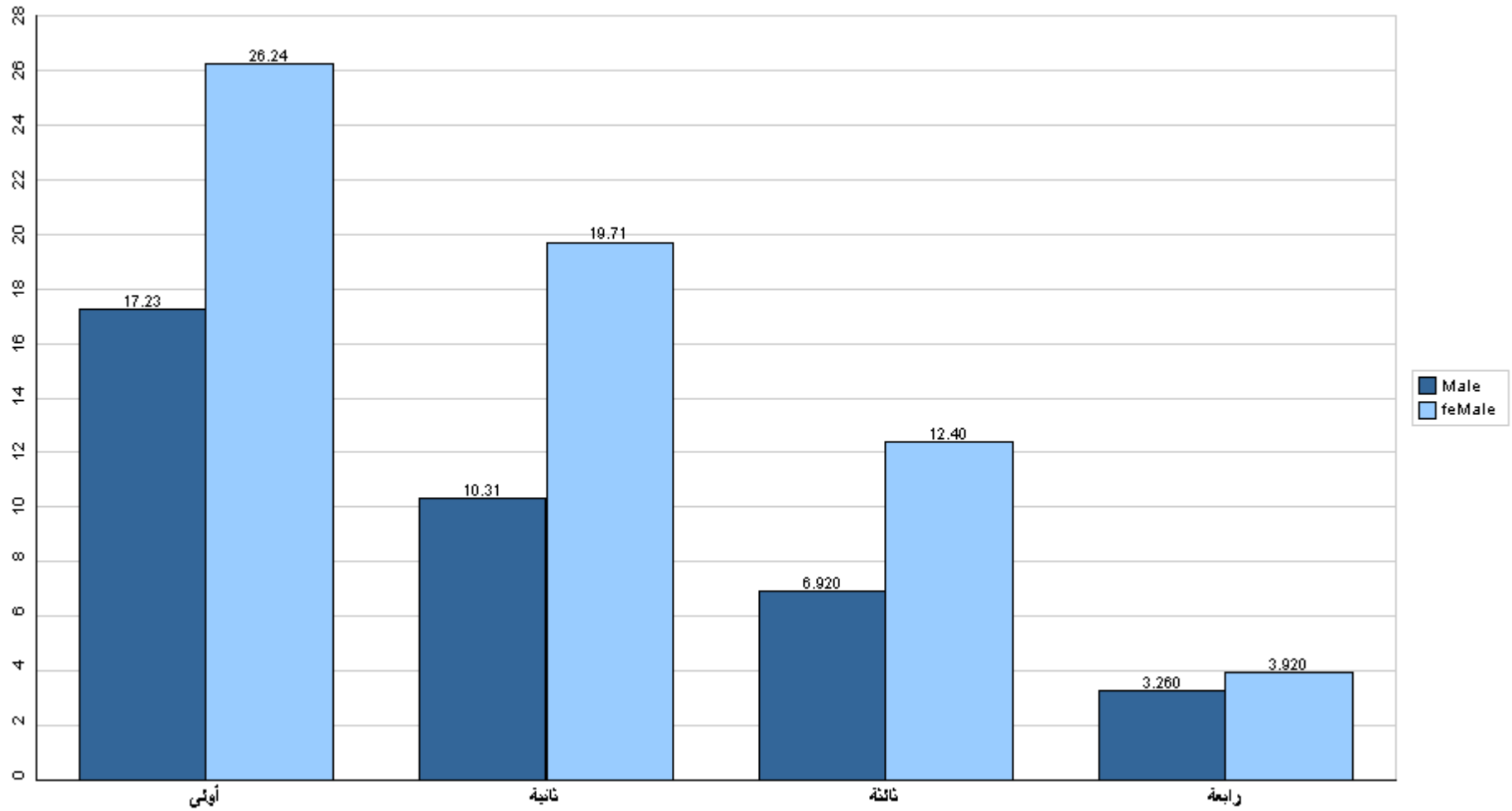




## جامعة القدس المفتوحة

نسبة توزيع الطلبة في كلية الإعلام حسب الجنس والمستوى الدراسي

الفصل الدراسي (1211)



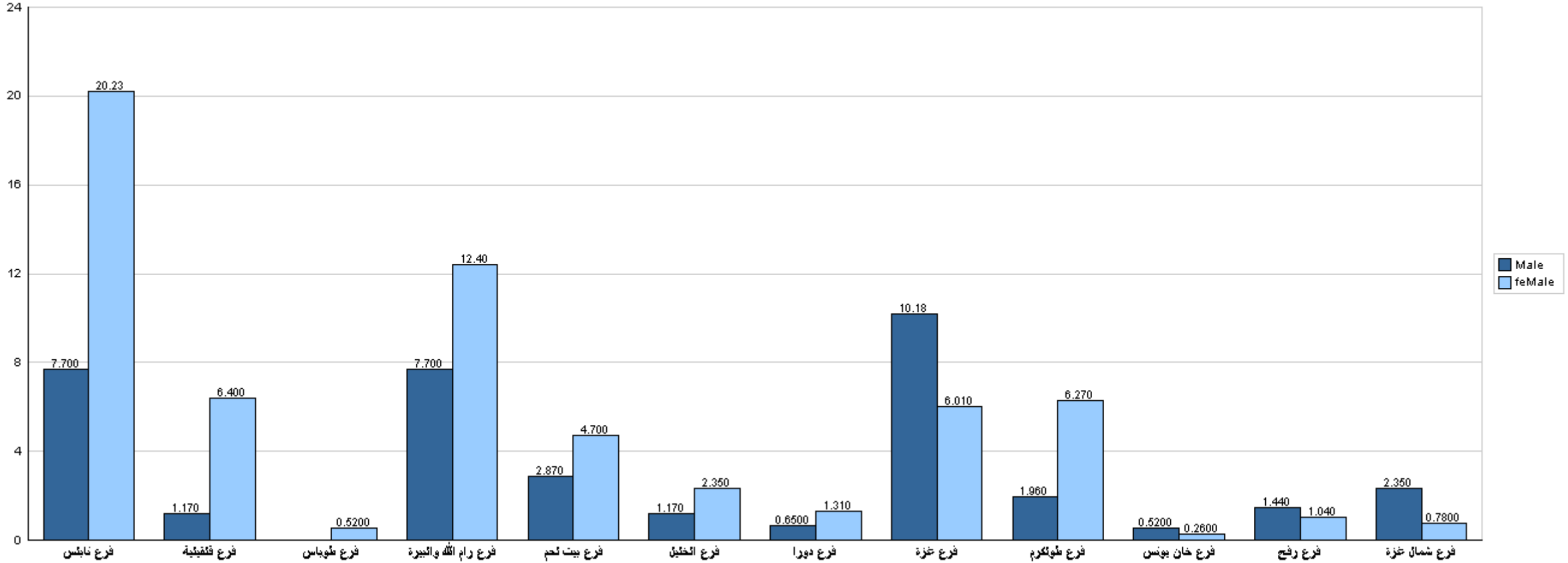
قسم القبول والتسجيل



## جامعة القدس المفتوحة

نسبة توزيع الطلبة في كلية الإعلام حسب الفرع والجنس

الفصل الدراسي (1211)



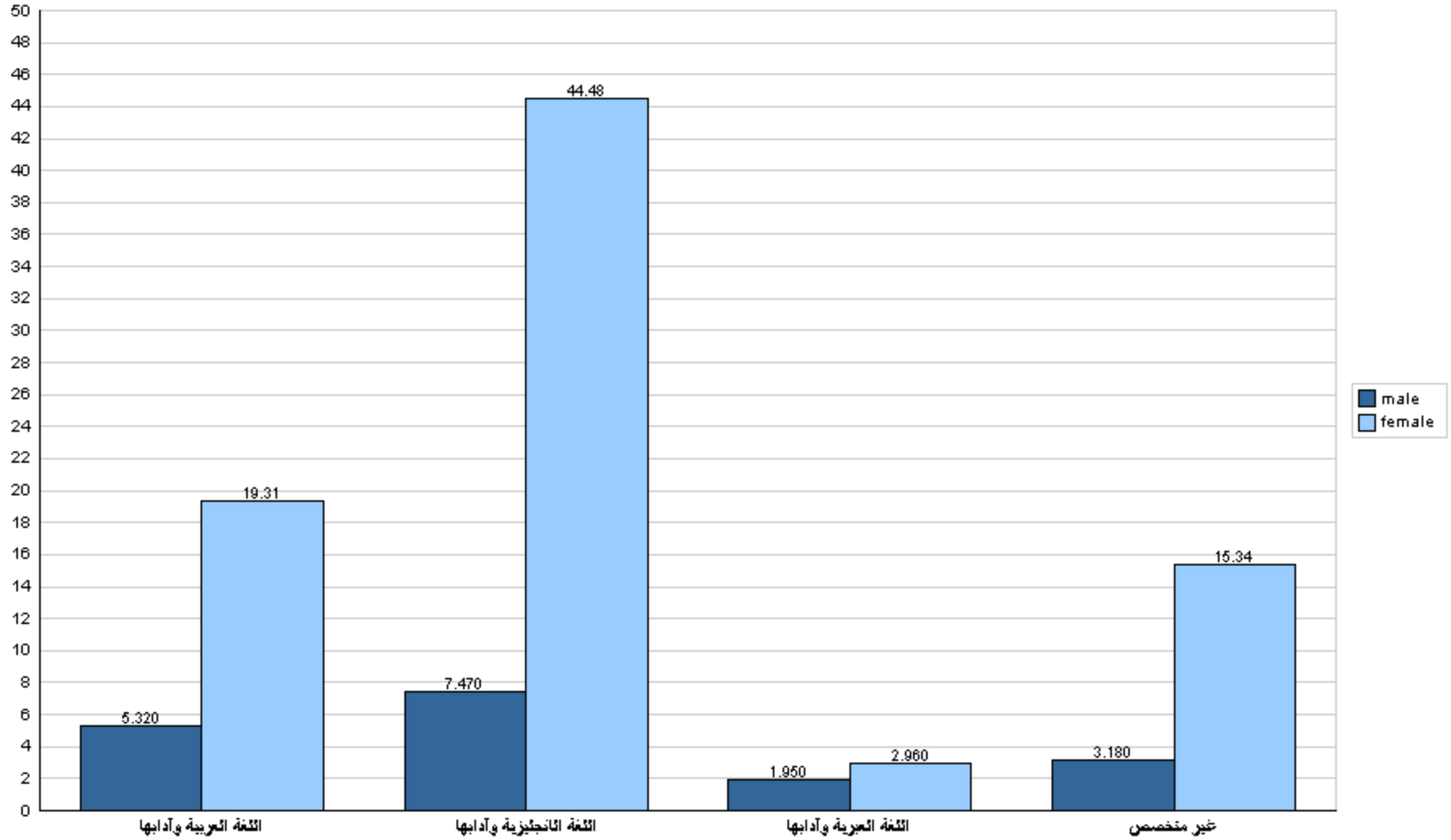
قسم القبول والتسجيل



## جامعة القدس المفتوحة

نسبة توزيع الطلبة في كلية الآداب حسب التخصص والجنس

الفصل الدراسي (1211)

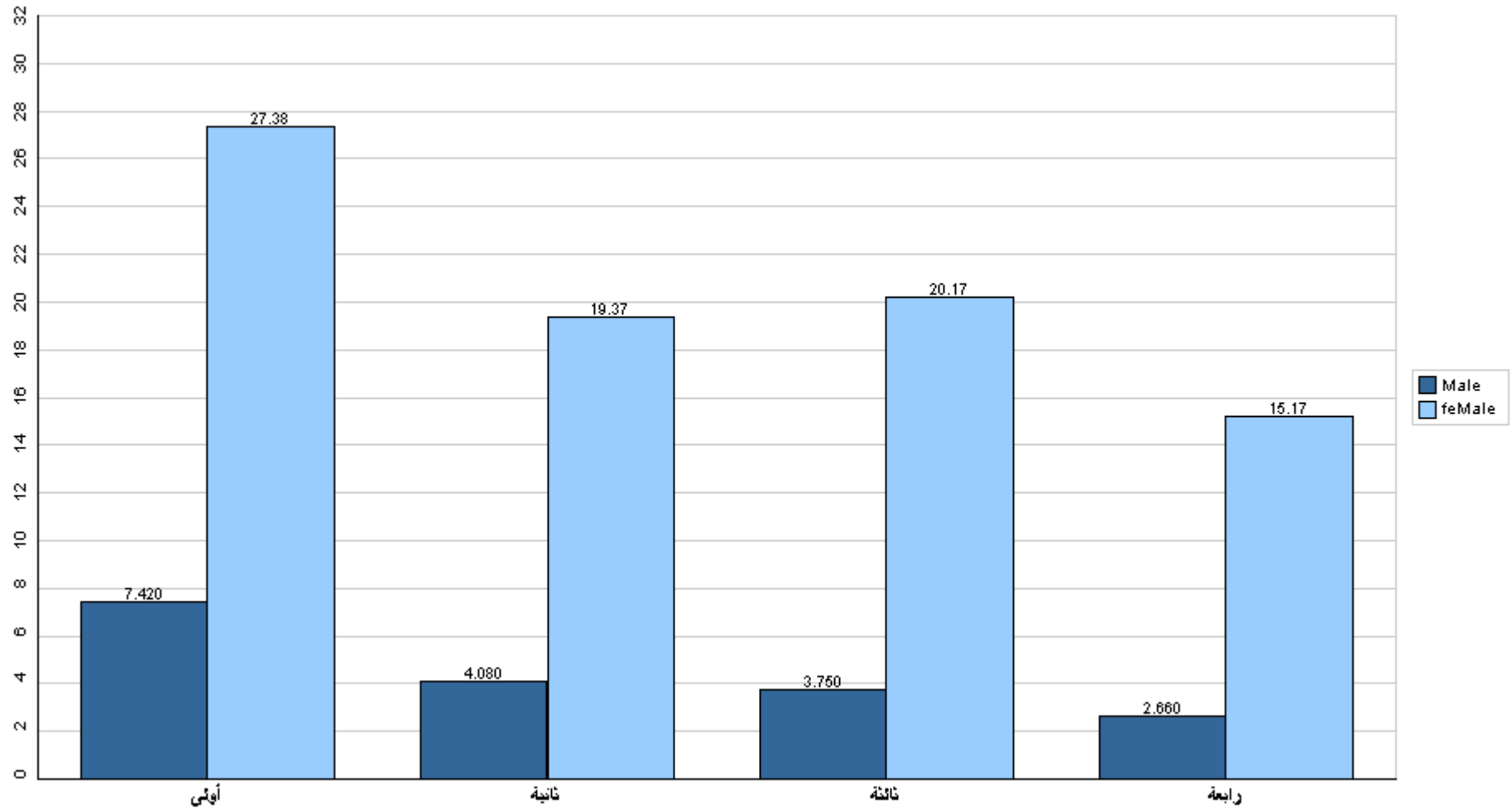




## جامعة القدس المفتوحة

نسبة توزيع الطلبة في كلية الآداب حسب الجنس والمستوى الدراسي

الفصل الدراسي (1211)



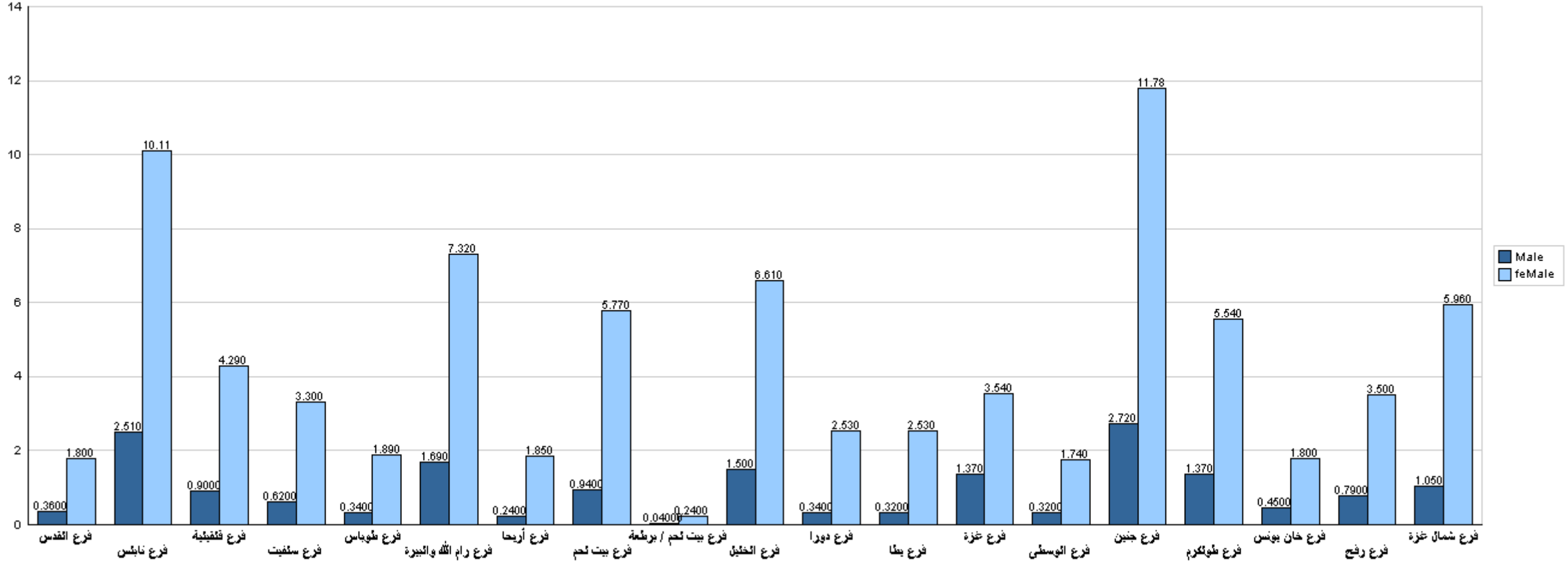
قسم القبول والتسجيل



## جامعة القدس المفتوحة

نسبة توزيع الطلبة في كلية الآداب حسب الفرع والجنس

الفصل الدراسي (1211)



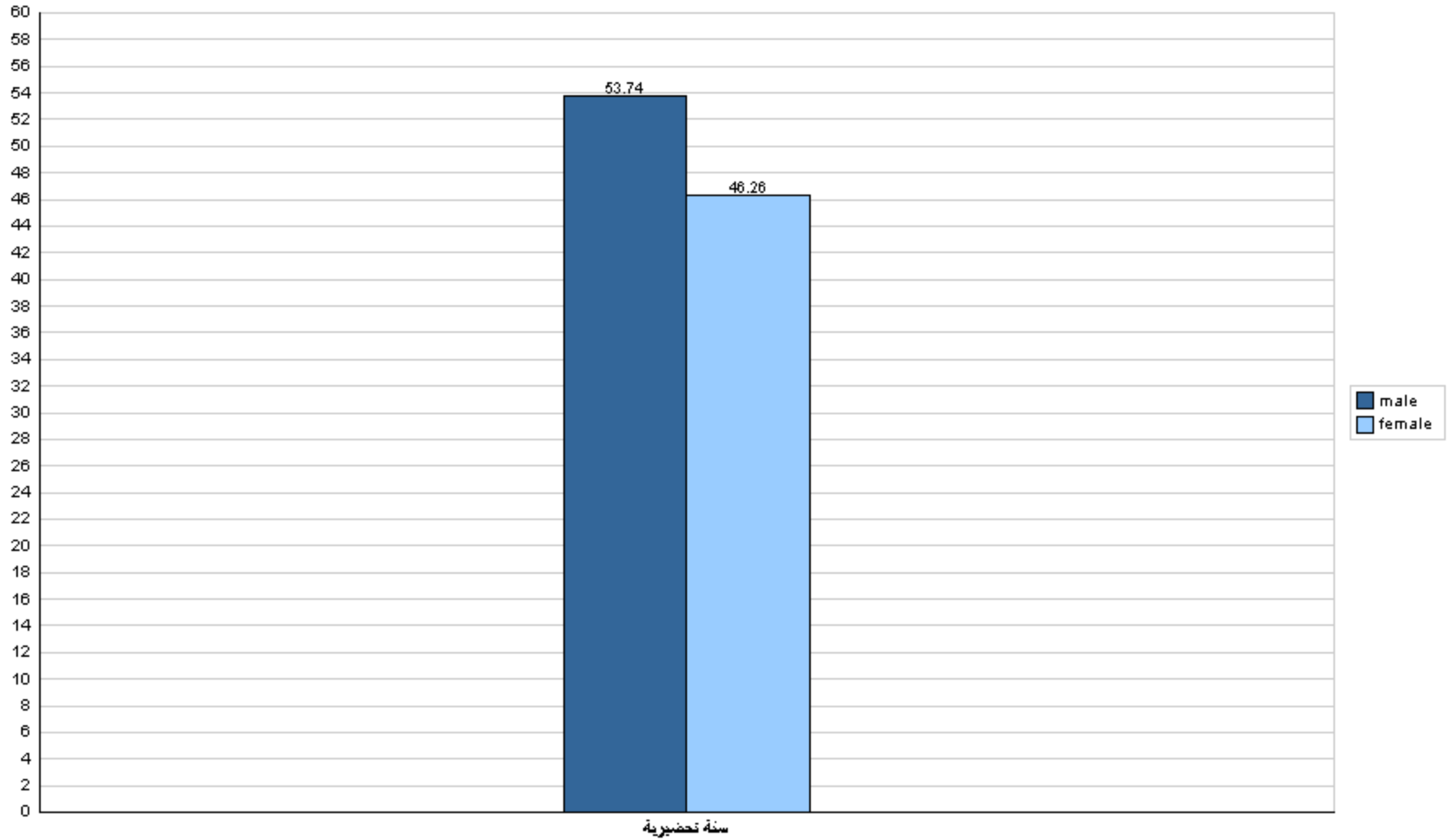
قسم القبول والتسجيل



## جامعة القدس المفتوحة

نسبة توزيع الطلبة في كلية التعليم المستمر - سنة تحضيرية حسب التخصص والجنس

الفصل الدراسي (1211)

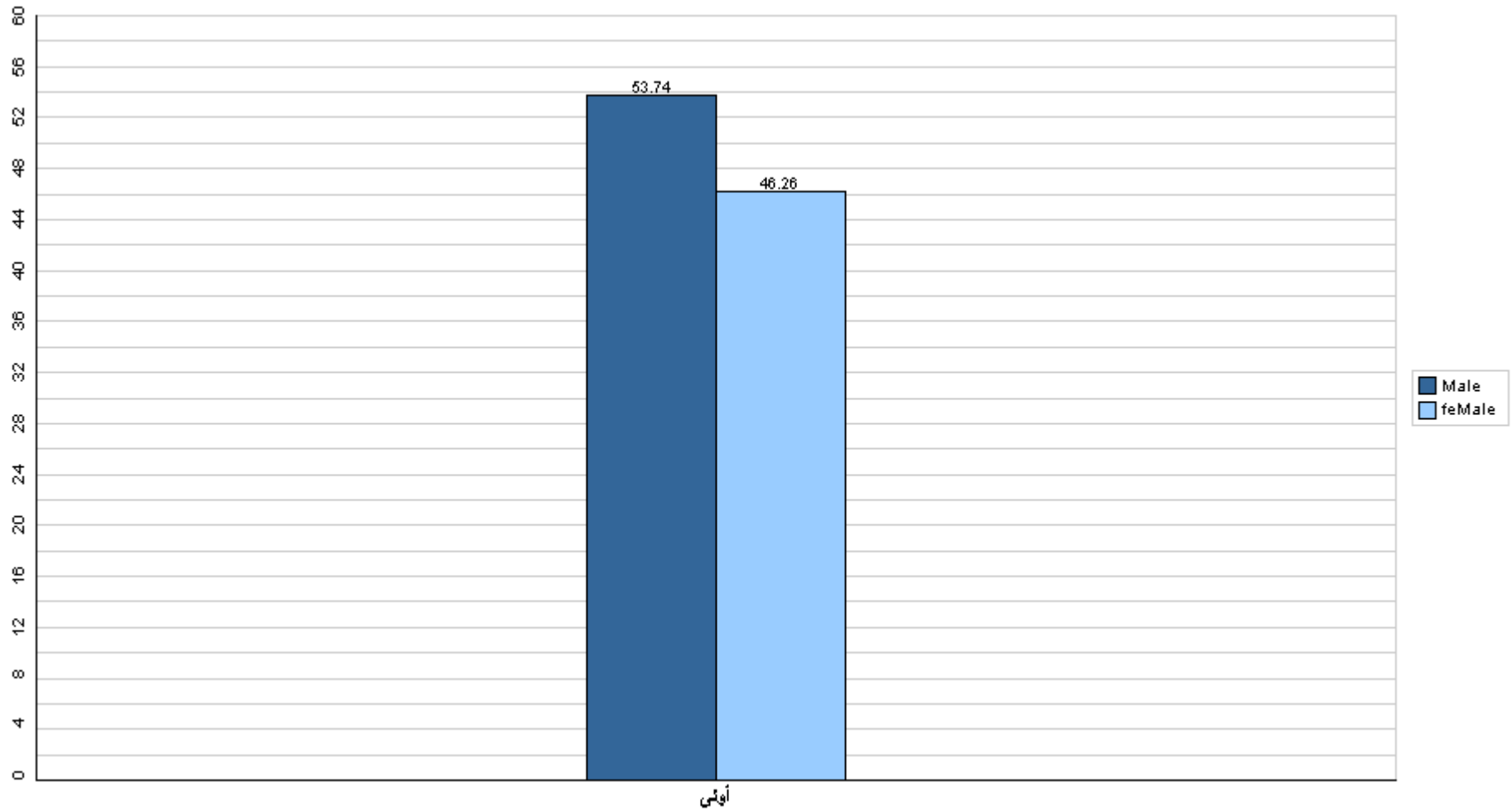






## جامعة القدس المفتوحة

نسبة توزيع الطلبة في كلية التعليم المستمر - سنة تحضيرية حسب الجنس والمستوى الدراسي  
الفصل الدراسي (1211)



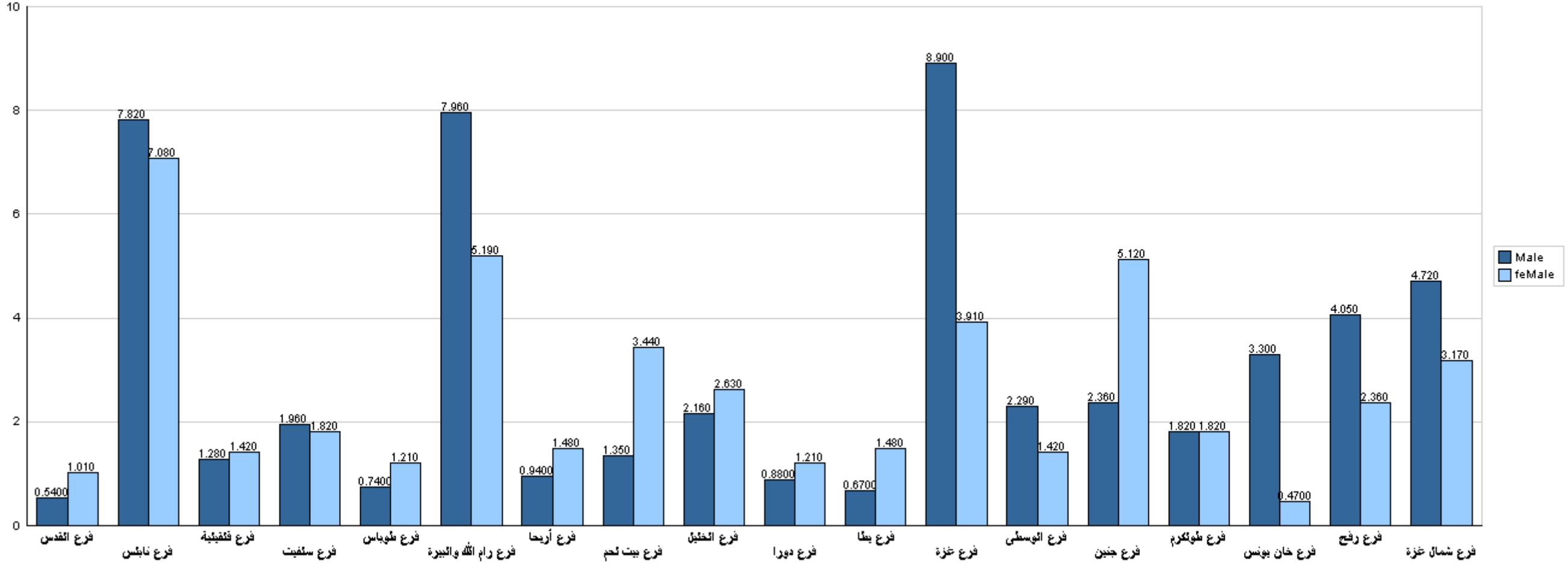
قسم القبول والتسجيل



## جامعة القدس المفتوحة

نسبة توزيع الطلبة في كلية التعليم المستمر - سنة تحضيرية حسب الفرع والجنس

الفصل الدراسي (1211)



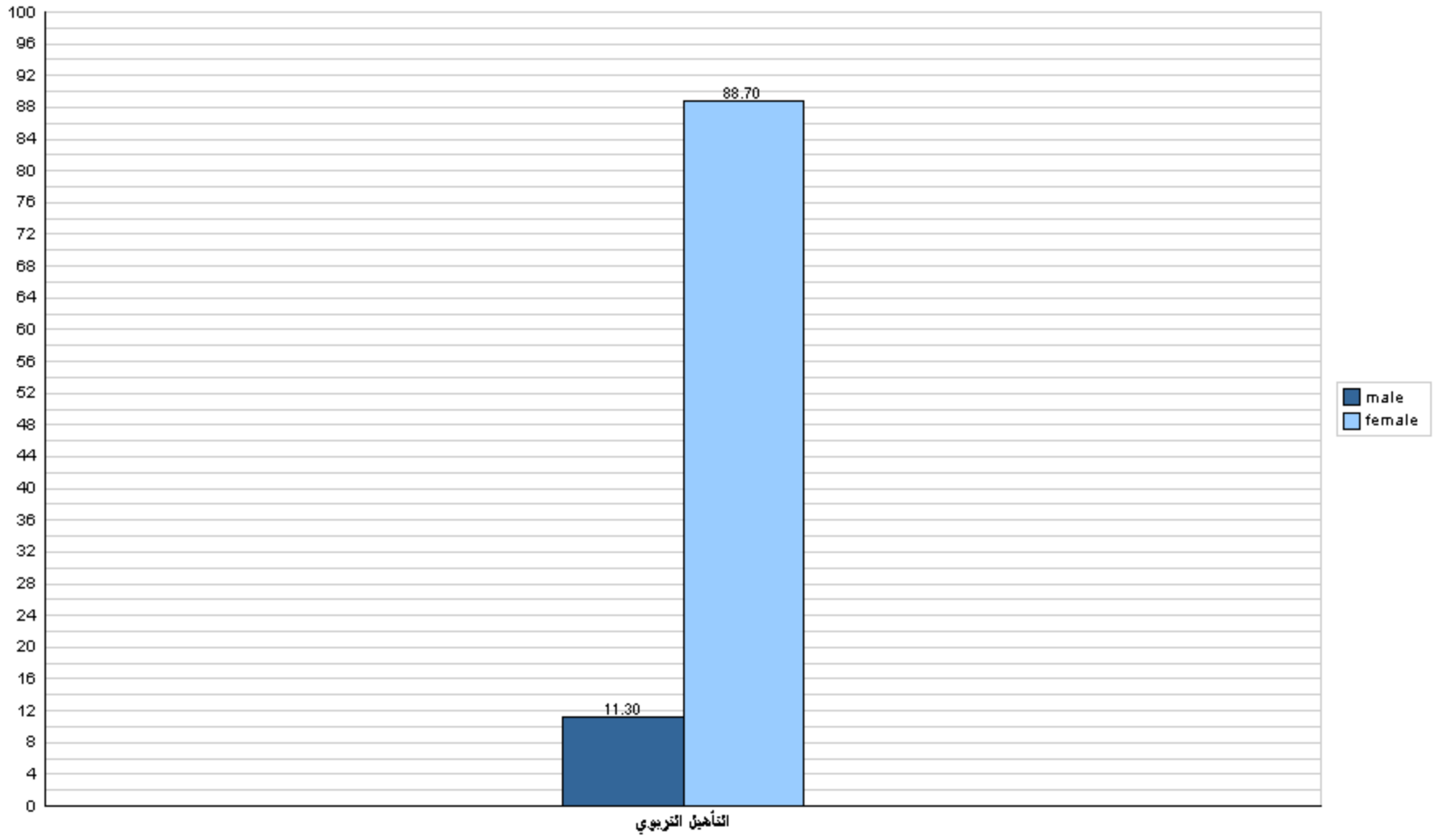
قسم القبول والتسجيل



## جامعة القدس المفتوحة

نسبة توزيع الطلبة في كلية دبلوم التأهيل التربوي حسب التخصص والجنس

الفصل الدراسي (1211)

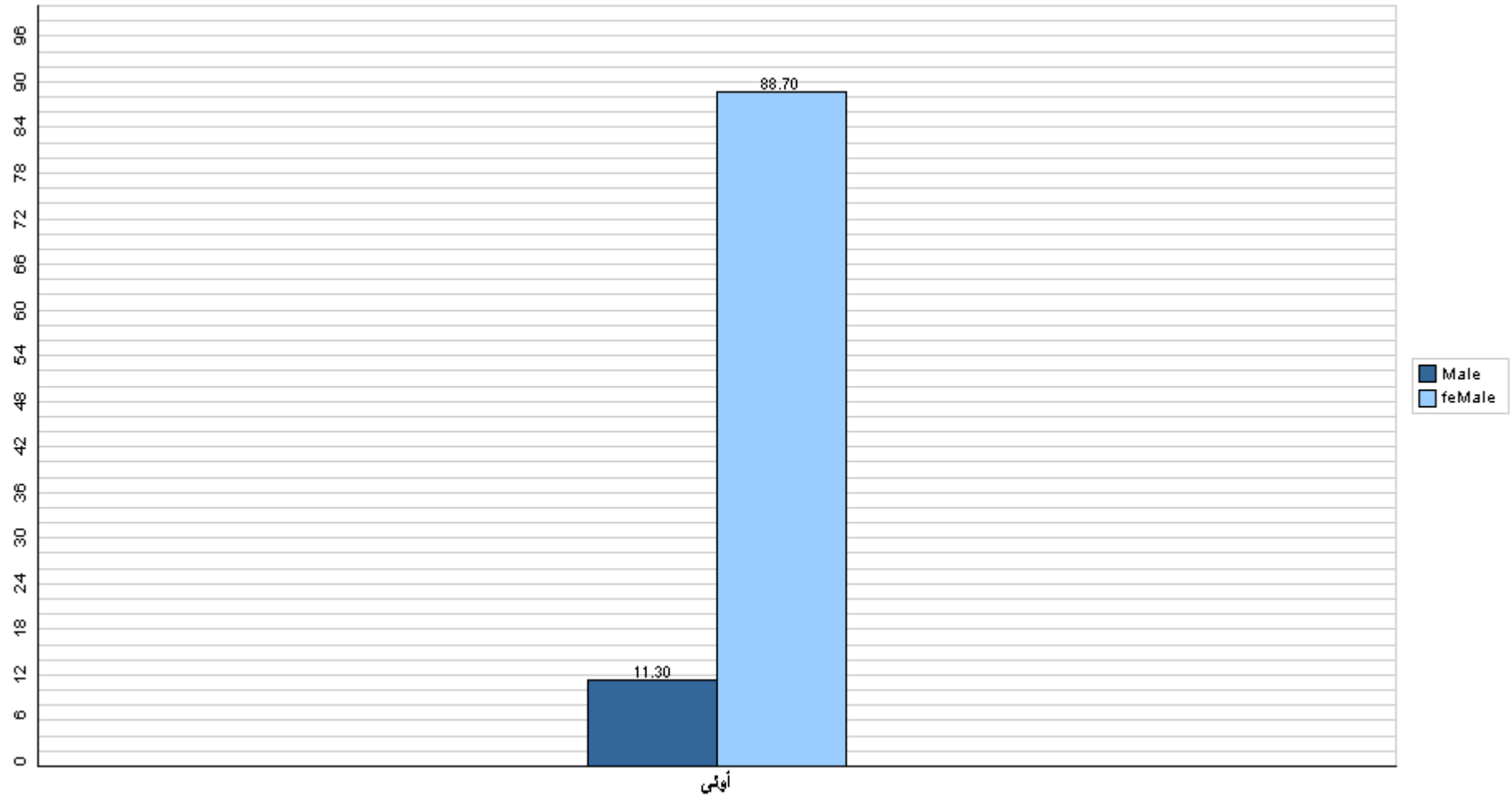




## جامعة القدس المفتوحة

نسبة توزيع الطلبة في كلية دبلوم التأهيل التربوي حسب الجنس والمستوى الدراسي

الفصل الدراسي (1211)



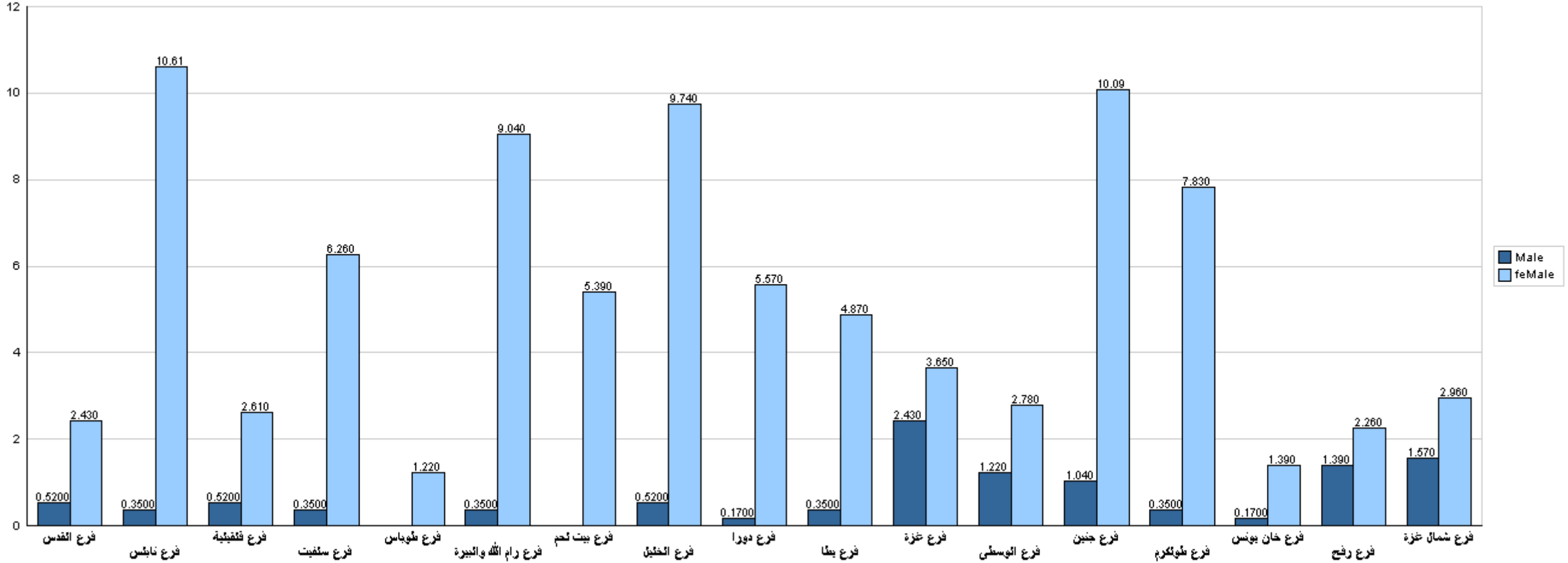
قسم القبول والتسجيل



## جامعة القدس المفتوحة

نسبة توزيع الطلبة في كلية دبلوم التأهيل التربوي حسب الفرع والجنس

الفصل الدراسي (1211)



قسم القبول والتسجيل



## جامعة القدس المفتوحة

نسبة توزيع الطلبة حسب مكان الإقامة والجنس - مدينة، قرية، مخيم، غير محدد

الفصل الدراسي (1211)

