



# جامعة القدس المفتوحة

أعداد الطلبة الملتحقين بالجامعة (بكالوريوس)  
للفصل الدراسي الثاني " 1202 "

من العام الجامعي 2021 /2020

إعداد

عمادة القبول والتسجيل والامتحانات

نيسان 2021

رقم الصفحة	العنوان	الفهرس
1	توزيع الطلبة حسب الكلية والمستوى الأكاديمي والجنس	
2	توزيع الطلبة القدامى والجدد حسب فروع الجامعة و الجنس	
3	توزيع الطلبة حسب فروع الجامعة و المستوى الأكاديمي و الجنس	
4	توزيع الطلبة في كلية التكنولوجيا والعلوم التطبيقية حسب التخصص والمستوى الأكاديمي والجنس	
5	توزيع الطلبة في كلية الزراعة حسب التخصص والمستوى الأكاديمي والجنس	
6	توزيع الطلبة في كلية التنمية الاجتماعية والأسرية حسب التخصص والمستوى الأكاديمي والجنس	
7	توزيع الطلبة في كلية العلوم الإدارية والاقتصادية حسب التخصص والمستوى الأكاديمي والجنس	
8	توزيع الطلبة في كلية العلوم التربوية حسب التخصص والمستوى الأكاديمي والجنس	
9	توزيع الطلبة في كلية الاعلام حسب التخصص والمستوى الأكاديمي والجنس	
10	توزيع الطلبة في كلية الآداب حسب التخصص والمستوى الأكاديمي والجنس	
11	توزيع الطلبة في كلية التعليم المستمر - سنة تحضيرية حسب التخصص والمستوى الأكاديمي والجنس	
12	توزيع الطلبة في كلية دبلوم التأهيل التربوي حسب التخصص والمستوى الأكاديمي والجنس	
13-14	توزيع الطلبة حسب الكلية و فروع الجامعة والجنس	
15-16	توزيع الطلبة القدامى حسب الكلية و فروع الجامعة والجنس	
17-18	توزيع الطلبة الجدد حسب الكلية و فروع الجامعة والجنس	
19-20	توزيع الطلبة في كلية التكنولوجيا والعلوم التطبيقية حسب التخصص و فروع الجامعة والجنس	
21-22	توزيع الطلبة القدامى في كلية التكنولوجيا والعلوم التطبيقية حسب التخصص و فروع الجامعة والجنس	
23-24	توزيع الطلبة الجدد في كلية التكنولوجيا والعلوم التطبيقية حسب التخصص و فروع الجامعة والجنس	
25	توزيع الطلبة في كلية التكنولوجيا و العلوم التطبيقية حسب فروع الجامعة و المستوى الأكاديمي و الجنس	
26	توزيع الطلبة في تخصص أنظمة المعلومات الحاسوبية حسب فروع الجامعة و المستوى الأكاديمي و الجنس	
27	توزيع الطلبة في تخصص تكنولوجيا المعلومات و الاتصالات حسب فروع الجامعة و المستوى الأكاديمي و الجنس	
28	توزيع الطلبة في تخصص العلوم حسب فروع الجامعة و المستوى الأكاديمي و الجنس	
29	توزيع الطلبة في تخصص الرياضيات حسب فروع الجامعة و المستوى الأكاديمي و الجنس	
30	توزيع الطلبة في تخصص المكتبات وتقنية المعلومات حسب فروع الجامعة و المستوى الأكاديمي و الجنس	
31	توزيع الطلبة غير المتخصصين في كلية التكنولوجيا و العلوم التطبيقية حسب فروع الجامعة و المستوى الأكاديمي و الجنس	
32	توزيع الطلبة في كلية الزراعة حسب التخصص و فروع الجامعة والجنس	
33	توزيع الطلبة القدامى في كلية الزراعة حسب التخصص و فروع الجامعة والجنس	
34	توزيع الطلبة الجدد في كلية الزراعة حسب التخصص وفروع الجامعة والجنس	
35	توزيع الطلبة في كلية الزراعة حسب فروع الجامعة و المستوى الأكاديمي و الجنس	
36	توزيع الطلبة في تخصص الزراعة حسب فروع الجامعة والمستوى الأكاديمي والجنس	

37	توزيع الطلبة في تخصص التنمية الريفية حسب فروع الجامعة و المستوى الأكاديمي و الجنس
38	توزيع الطلبة في تخصص الإنتاج النباتي والوقاية حسب فروع الجامعة و المستوى الأكاديمي و الجنس
39	توزيع الطلبة في تخصص الإنتاج الحيواني حسب فروع الجامعة و المستوى الأكاديمي و الجنس
40	توزيع الطلبة في تخصص التصنيع الغذائي حسب فروع الجامعة و المستوى الأكاديمي و الجنس
41	توزيع الطلبة غير المتخصصين في كلية الزراعة حسب فروع الجامعة و المستوى الأكاديمي و الجنس
42-43	توزيع الطلبة في كلية التنمية الاجتماعية والأسرية حسب التخصص و فروع الجامعة والجنس
44-45	توزيع الطلبة القدامى في كلية التنمية الاجتماعية والأسرية حسب التخصص و فروع الجامعة والجنس
46-47	توزيع الطلبة الجدد في كلية التنمية الاجتماعية والأسرية حسب التخصص و فروع الجامعة والجنس
48	توزيع الطلبة في كلية التنمية الاجتماعية والأسرية حسب فروع الجامعة و المستوى الأكاديمي و الجنس
49	توزيع الطلبة في تخصص الخدمة الاجتماعية حسب فروع الجامعة و المستوى الأكاديمي و الجنس
50	توزيع الطلبة في تخصص تنمية المجتمع المحلي حسب فروع الجامعة و المستوى الأكاديمي و الجنس
51	توزيع الطلبة في تخصص التربية الخاصة حسب فروع الجامعة و المستوى الأكاديمي و الجنس
52	توزيع الطلبة في تخصص رعاية الطفل حسب فروع الجامعة و المستوى الأكاديمي و الجنس
53	توزيع الطلبة في تخصص النوع الاجتماعي وقضايا التنمية حسب فروع الجامعة و المستوى الأكاديمي و الجنس
54-55	توزيع الطلبة في كلية العلوم الإدارية والاقتصادية حسب التخصص و فروع الجامعة والجنس
56-57	توزيع الطلبة القدامى في كلية العلوم الإدارية والاقتصادية حسب التخصص و فروع الجامعة والجنس
58-59	توزيع الطلبة الجدد في كلية العلوم الإدارية والاقتصادية حسب التخصص و فروع الجامعة والجنس
60	توزيع الطلبة في كلية العلوم الإدارية و الاقتصادية حسب فروع الجامعة و المستوى الأكاديمي و الجنس
61	توزيع الطلبة في تخصص إدارة الأعمال حسب فروع الجامعة و المستوى الأكاديمي و الجنس
62	توزيع الطلبة في تخصص الاقتصاد حسب فروع الجامعة و المستوى الأكاديمي و الجنس
63	توزيع الطلبة في تخصص المحاسبة حسب فروع الجامعة و المستوى الأكاديمي و الجنس
64	توزيع الطلبة في تخصص العلوم المالية والمصرفية حسب فروع الجامعة و المستوى الأكاديمي و الجنس
65	توزيع الطلبة في تخصص التسويق حسب فروع الجامعة و المستوى الأكاديمي و الجنس
66	توزيع الطلبة في تخصص الإدارة الصحية حسب فروع الجامعة و المستوى الأكاديمي و الجنس
67	توزيع الطلبة في تخصص الإدارة السياحية التطبيقية حسب فروع الجامعة و المستوى الأكاديمي و الجنس
68	توزيع الطلبة في تخصص علوم التأمين حسب فروع الجامعة و المستوى الأكاديمي و الجنس
69	توزيع الطلبة في تخصص التسويق الرقمي حسب فروع الجامعة و المستوى الأكاديمي و الجنس
70	توزيع الطلبة غير المتخصصين في كلية العلوم الإدارية والاقتصادية حسب فروع الجامعة و المستوى الأكاديمي و الجنس
71-72	توزيع الطلبة في كلية العلوم التربوية حسب التخصص و فروع الجامعة والجنس
73-74	توزيع الطلبة القدامى في كلية العلوم التربوية حسب التخصص و فروع الجامعة والجنس
75-76	توزيع الطلبة الجدد في كلية العلوم التربوية حسب التخصص و فروع الجامعة والجنس
77	توزيع الطلبة في كلية العلوم التربوية حسب فروع الجامعة و المستوى الأكاديمي و الجنس

78	توزيع الطلبة في تخصص المرحلة الأساسية الأولى حسب فروع الجامعة و المستوى الأكاديمي و الجنس
79	توزيع الطلبة في تخصص تعليم التربية الإسلامية حسب فروع الجامعة و المستوى الأكاديمي و الجنس
80	توزيع الطلبة في تخصص تعليم الاجتماعيات حسب فروع الجامعة و المستوى الأكاديمي و الجنس
81	توزيع الطلبة في تخصص التربية الخاصة حسب فروع الجامعة و المستوى الأكاديمي و الجنس
82	توزيع الطلبة في تخصص مصادر التعلم وتكنولوجيا التعليم حسب فروع الجامعة و المستوى الأكاديمي و الجنس
83	توزيع الطلبة في تخصص الإرشاد و الصحة النفسية حسب فروع الجامعة و المستوى الأكاديمي و الجنس
84	توزيع الطلبة في تخصص اللغة العربية وأساليب تدريسها حسب فروع الجامعة و المستوى الأكاديمي و الجنس
85	توزيع الطلبة في تخصص اللغة الإنجليزية وأساليب تدريسها حسب فروع الجامعة و المستوى الأكاديمي و الجنس
86	توزيع الطلبة في تخصص الرياضيات وأساليب تدريسها حسب فروع الجامعة و المستوى الأكاديمي و الجنس
87	توزيع الطلبة في تخصص تعليم العلوم حسب فروع الجامعة و المستوى الأكاديمي و الجنس
88	توزيع الطلبة غير المتخصصين في كلية العلوم التربوية حسب فروع الجامعة والمستوى الأكاديمي والجنس
89	توزيع الطلبة في كلية الاعلام حسب التخصص و فروع الجامعة والجنس
90	توزيع الطلبة القدامى في كلية الاعلام حسب التخصص و فروع الجامعة والجنس
91	توزيع الطلبة الجدد في كلية الإعلام حسب التخصص وفروع الجامعة والجنس
92	توزيع الطلبة في كلية الاعلام حسب فروع الجامعة و المستوى الأكاديمي و الجنس
93	توزيع الطلبة في تخصص الاعلام الجديد حسب فروع الجامعة و المستوى الأكاديمي و الجنس
94	توزيع الطلبة في تخصص العلاقات العامة والاعلان حسب فروع الجامعة و المستوى الأكاديمي و الجنس
95	توزيع الطلبة غير المتخصصين في كلية الاعلام حسب فروع الجامعة و المستوى الأكاديمي و الجنس
96-97	توزيع الطلبة في كلية الآداب حسب التخصص و فروع الجامعة والجنس
98-99	توزيع الطلبة القدامى في كلية الآداب حسب التخصص و فروع الجامعة والجنس
100-101	توزيع الطلبة الجدد في كلية الآداب حسب التخصص و فروع الجامعة والجنس
102	توزيع الطلبة في كلية الآداب حسب فروع الجامعة و المستوى الأكاديمي و الجنس
103	توزيع الطلبة في تخصص اللغة العربية وآدابها حسب فروع الجامعة و المستوى الأكاديمي و الجنس
104	توزيع الطلبة في تخصص اللغة الانجليزية وآدابها حسب فروع الجامعة و المستوى الأكاديمي و الجنس
105	توزيع الطلبة في تخصص اللغة العبرية وآدابها حسب فروع الجامعة و المستوى الأكاديمي و الجنس
106	توزيع الطلبة غير المتخصصين في كلية الآداب حسب فروع الجامعة و المستوى الأكاديمي و الجنس
107-108	توزيع الطلبة في كلية التعليم المستمر - سنة تحضيرية حسب التخصص وفروع الجامعة والجنس
109-110	توزيع الطلبة القدامى في كلية التعليم المستمر - سنة تحضيرية حسب التخصص وفروع الجامعة والجنس
111-112	توزيع الطلبة الجدد في كلية كلية التعليم المستمر - سنة تحضيرية حسب التخصص و فروع الجامعة والجنس
113	توزيع الطلبة في كلية التعليم المستمر - سنة تحضيرية حسب فروع الجامعة و المستوى الأكاديمي و الجنس
114	توزيع الطلبة في تخصص السنة التحضيرية حسب فروع الجامعة و المستوى الأكاديمي و الجنس
115-116	توزيع الطلبة في كلية دبلوم التأهيل التربوي حسب التخصص وفروع الجامعة والجنس

117-118	توزيع الطلبة القدامى في كلية دبلوم التأهيل التربوي حسب التخصص وفروع الجامعة و الجنس
119-120	توزيع الطلبة الجدد في كلية دبلوم التأهيل التربوي حسب التخصص و فروع الجامعة والجنس
121	توزيع الطلبة في كلية دبلوم التأهيل التربوي حسب فروع الجامعة و المستوى الأكاديمي و الجنس
122	توزيع الطلبة في تخصص التأهيل التربوي حسب فروع الجامعة والمستوى الأكاديمي والجنس
123-125	توزيع الطلبة حسب التخصصات في الكلية والمستوى الأكاديمي والجنس
126	توزيع الطلبة الجدد في الكلية حسب الفرع في الثانوية العامة
127-135	توزيع الطلبة الجدد حسب الكلية وفرع الثانوية والمعدل والجنس
136	توزيع الطلبة حسب الفئات العمرية والحالة الاجتماعية والجنس
137	توزيع الطلبة في الجامعة حسب الفئات العمرية والمهنة والجنس
138	توزيع الطلبة في الكلية حسب مكان الإقامة والجنس
139	نسبة توزيع الطلبة حسب الجنس
140	نسبة توزيع الطلبة حسب الكلية والجنس
141	نسبة توزيع الطلبة حسب فروع الجامعة و الجنس
142	نسبة توزيع الطلبة في كلية التكنولوجيا والعلوم التطبيقية حسب التخصص والجنس
143	نسبة توزيع الطلبة في كلية التكنولوجيا والعلوم التطبيقية حسب الجنس والمستوى الدراسي
144	نسبة توزيع الطلبة في كلية التكنولوجيا والعلوم التطبيقية حسب الفرع و الجنس
145	نسبة توزيع الطلبة في كلية الزراعة حسب التخصص والجنس
146	نسبة توزيع الطلبة في كلية الزراعة حسب الجنس والمستوى الدراسي
147	نسبة توزيع الطلبة في كلية الزراعة حسب الفرع و الجنس
148	نسبة توزيع الطلبة في كلية التنمية الاجتماعية والأسرية حسب التخصص والجنس
149	نسبة توزيع الطلبة في كلية التنمية الاجتماعية والأسرية حسب الجنس والمستوى الدراسي
150	نسبة توزيع الطلبة في كلية التنمية الاجتماعية والأسرية حسب الفرع و الجنس
151	نسبة توزيع الطلبة في كلية العلوم الإدارية والاقتصادية حسب التخصص والجنس
152	نسبة توزيع الطلبة في كلية العلوم الإدارية والاقتصادية حسب الجنس والمستوى الدراسي
153	نسبة توزيع الطلبة في كلية العلوم الإدارية والاقتصادية حسب الفرع و الجنس
154	نسبة توزيع الطلبة في كلية العلوم التربوية حسب التخصص والجنس
155	نسبة توزيع الطلبة في كلية العلوم التربوية حسب الجنس والمستوى الدراسي
156	نسبة توزيع الطلبة في كلية العلوم التربوية حسب الفرع و الجنس
157	نسبة توزيع الطلبة في كلية الاعلام حسب التخصص والجنس
158	نسبة توزيع الطلبة في كلية الاعلام حسب الجنس والمستوى الدراسي
159	نسبة توزيع الطلبة في كلية الاعلام حسب الفرع و الجنس
160	نسبة توزيع الطلبة في كلية الآداب حسب التخصص والجنس

161	نسبة توزيع الطلبة في كلية الآداب حسب الجنس والمستوى الدراسي
162	نسبة توزيع الطلبة في كلية الآداب حسب الفرع و الجنس
163	نسبة توزيع الطلبة في كلية التعليم المستمر - سنة تحضيرية حسب التخصص والجنس
164	نسبة توزيع الطلبة في كلية التعليم المستمر - سنة تحضيرية حسب الجنس والمستوى الدراسي
165	نسبة توزيع الطلبة في كلية التعليم المستمر - سنة تحضيرية حسب الفرع و الجنس
166	نسبة توزيع الطلبة في كلية دبلوم التأهيل التربوي حسب التخصص والجنس
167	نسبة توزيع الطلبة في كلية دبلوم التأهيل التربوي حسب الجنس والمستوى الدراسي
168	نسبة توزيع الطلبة في كلية دبلوم التأهيل التربوي حسب الفرع و الجنس
169	نسبة توزيع الطلبة حسب مكان الإقامة والجنس



جامعة القدس المفتوحة  
AL-Quds Open University  
توزيع الطلبة حسب الكلية والمستوى الأكاديمي والجنس  
Distribution of Students By Faculty, Academic Level, Gender  
الفصل الثاني من العام الدراسي 2020/2021  
1202

عدد الطلبة حسب المستوى الدراسي												عدد الطلبة القدامى والجدد									الكلية			
المجموع			مستوى رابع			مستوى ثالث			مستوى ثاني			مستوى أول			المجموع			جديد				قدامى		
المجموع	إناث	ذكور	المجموع	إناث	ذكور	المجموع	إناث	ذكور	المجموع	إناث	ذكور	المجموع	إناث	ذكور	المجموع	إناث	ذكور	المجموع	إناث	ذكور	المجموع	إناث	ذكور	
4620	2686	1934	645	446	199	1024	630	394	1470	859	611	1481	751	730	4620	2686	1934	281	129	152	4339	2557	1782	التكنولوجيا والعلوم التطبيقية Technology and Applied Sciences
256	151	105	57	30	27	53	37	16	73	40	33	73	44	29	256	151	105	12	8	4	244	143	101	الزراعة Agriculture
4036	2632	1404	690	499	191	1012	714	298	1175	760	415	1159	659	500	4036	2632	1404	270	94	176	3766	2538	1228	التنمية الاجتماعية والأسرية Social and Family Development
16572	9002	7570	2947	1855	1092	4373	2461	1912	4607	2336	2271	4645	2350	2295	16572	9002	7570	804	380	424	15768	8622	7146	العلوم الإدارية والاقتصادية Administrative and Economic Sciences
9878	8056	1822	1998	1621	377	2468	1953	515	2637	2195	442	2775	2287	488	9878	8056	1822	437	343	94	9441	7713	1728	العلوم التربوية Educational Sciences
737	678	59	0	0	0	0	0	0	0	0	0	737	678	59	737	678	59	194	174	20	543	504	39	دبلوم التأهيل التربوي Educational Qualification Diploma
604	363	241	65	32	33	102	53	49	215	141	74	222	137	85	604	363	241	16	8	8	588	355	233	الإعلام Media
4591	3764	827	778	655	123	1169	988	181	1259	1033	226	1385	1088	297	4591	3764	827	229	160	69	4362	3604	758	الأداب Arts
1693	870	823	0	0	0	0	0	0	0	0	0	1693	870	823	1693	870	823	309	142	167	1384	728	656	التعليم المستمر - سنة تحضيرية Continuous Education-Preparing Year
42987	28202	14785	7180	5138	2042	10201	6836	3365	11436	7364	4072	14170	8864	5306	42987	28202	14785	2552	1438	1114	40435	26764	13671	المجموع



جامعة القدس المفتوحة

AL-Quds Open University

توزيع الطلبة القدامى والجدد حسب فروع الجامعة والجنس

Distribution of Old & New Students By Branches and Gender

الفصل الثاني من العام الدراسي 2020/2021

1202

المجموع			الجدد			القدامى			فروع الجامعة
المجموع	إناث	ذكور	المجموع	إناث	ذكور	المجموع	إناث	ذكور	الجنس
814	622	192	62	49	13	752	573	179	فرع القدس Al-Quds Branch
566	8	558	78	0	78	488	8	480	نظام الأسرى Asra
6465	4317	2148	370	206	164	6095	4111	1984	فرع نابلس Nablus Branch
1652	1247	405	91	56	35	1561	1191	370	فرع قلقيلية Qalqilya Branch
1655	1142	513	113	62	51	1542	1080	462	فرع سلفيت Salfeet Branch
1021	697	324	43	22	21	978	675	303	فرع طوباس Tubas Branch
5614	3557	2057	385	203	182	5229	3354	1875	فرع رام الله والبيرة Ramallah & Al-Bireh Branch
893	609	284	44	24	20	849	585	264	فرع أريحا Jericho Branch
2737	2119	618	146	97	49	2591	2022	569	فرع بيت لحم Bethlehem Branch
153	134	19	1	1	0	152	133	19	فرع بيت لحم / برطعة a'Bethlehem Branch \ Barta
3606	2621	985	264	178	86	3342	2443	899	فرع الخليل Hebron Branch
1211	946	265	104	78	26	1107	868	239	فرع دورا Dora Branch
1041	870	171	63	49	14	978	821	157	فرع يطا Yatta Branch
2397	958	1439	134	45	89	2263	913	1350	فرع غزة Gaza Branch
952	555	397	38	18	20	914	537	377	فرع الوسطى Al-Wosta Branch
5210	3870	1340	226	148	78	4984	3722	1262	فرع جنين Jenin Branch
2493	1543	950	132	81	51	2361	1462	899	فرع طولكرم Tulkarm Branch
824	368	456	51	18	33	773	350	423	فرع خان يونس Khanyounis Branch
1644	891	753	83	43	40	1561	848	713	فرع رفح Rafah Branch
2039	1128	911	124	60	64	1915	1068	847	فرع شمال غزة North Gaza Branch
42987	28202	14785	2552	1438	1114	40435	26764	13671	المجموع





جامعة القدس المفتوحة

AL-Quds Open University

توزيع الطلبة حسب فروع الجامعة والمستوى الأكاديمي والجنس

Distribution students By Branches, Academic level, and Gender

الفصل الثاني من العام الدراسي 2020/2021

1202

عدد الطلبة حسب المستوى الدراسي														فروع الجامعة		
المجموع			مستوى رابعة			مستوى ثالثة			مستوى ثانية			مستوى أولى			الجنس	
المجموع	إناث	ذكور	المجموع	إناث	ذكور	المجموع	إناث	ذكور	المجموع	إناث	ذكور	المجموع	إناث	ذكور		
814	622	192	138	110	28	183	143	40	205	164	41	288	205	83	فرع القدس Al-Quds Branch	
566	8	558	67	0	67	196	0	196	154	0	154	149	8	141	نظام الأسرى Asra	
6465	4317	2148	995	718	277	1510	1045	465	1786	1157	629	2174	1397	777	فرع نابلس Nablus Branch	
1652	1247	405	278	220	58	398	313	85	470	353	117	506	361	145	فرع قلقيلية Qalqilya Branch	
1655	1142	513	245	186	59	370	260	110	480	322	158	560	374	186	فرع سلفيت Salfeet Branch	
1021	697	324	143	102	41	229	166	63	286	183	103	363	246	117	فرع طوباس Tubas Branch	
5614	3557	2057	833	611	222	1326	894	432	1600	998	602	1855	1054	801	فرع رام الله والبيرة Ramallah & Al-Bireh Branch	
893	609	284	129	97	32	205	143	62	220	149	71	339	220	119	فرع أريحا Jericho Branch	
2737	2119	618	449	376	73	604	485	119	729	576	153	955	682	273	فرع بيت لحم Bethlehem Branch	
153	134	19	38	35	3	37	32	5	54	45	9	24	22	2	فرع بيت لحم / برطعة a'Bethlehem Branch \ Barta	
3606	2621	985	645	495	150	872	645	227	954	684	270	1135	797	338	فرع الخليل Hebron Branch	
1211	946	265	181	150	31	243	181	62	338	262	76	449	353	96	فرع دورا Dora Branch	
1041	870	171	178	152	26	239	198	41	270	228	42	354	292	62	فرع يطا Yatta Branch	
2397	958	1439	373	187	186	568	242	326	603	219	384	853	310	543	فرع غزة Gaza Branch	
952	555	397	187	114	73	264	153	111	219	124	95	282	164	118	فرع الوسطى Al-Wosta Branch	
5210	3870	1340	914	720	194	1193	905	288	1404	1021	383	1699	1224	475	فرع جنين Jenin Branch	
2493	1543	950	457	324	133	642	389	253	654	374	280	740	456	284	فرع طولكرم Tulkarm Branch	
824	368	456	191	97	94	202	99	103	204	89	115	227	83	144	فرع خان يونس Khanyounis Branch	
1644	891	753	350	214	136	457	276	181	399	206	193	438	195	243	فرع رفح Rafah Branch	
2039	1128	911	389	230	159	463	267	196	407	210	197	780	421	359	فرع شمال غزة North Gaza Branch	
42987	28202	14785	7180	5138	2042	10201	6836	3365	11436	7364	4072	14170	8864	5306	المجموع	



جامعة القدس المفتوحة  
AL-Quds Open University

توزيع الطلبة في كلية التكنولوجيا والعلوم التطبيقية حسب التخصص والمستوى الأكاديمي والجنس

Distribution of Students In Technology and Applied Sciences faculty By Specialization, Academic Level, Gender

الفصل الثاني من العام الدراسي 2020/2021

1202

عدد الطلبة حسب المستوى الدراسي												عدد الطلبة القدامى والجدد									التكنولوجيا والعلوم التطبيقية Technology and Applied Sciences			
المجموع			مستوى رابع			مستوى ثالث			مستوى ثاني			مستوى أول			المجموع			جدد			قدامى			الجنس
المجموع	إناث	ذكور	المجموع	إناث	ذكور	المجموع	إناث	ذكور	المجموع	إناث	ذكور	المجموع	إناث	ذكور	المجموع	إناث	ذكور	المجموع	إناث	ذكور	المجموع	إناث	ذكور	
263	93	170	0	0	0	1	1	0	25	7	18	237	85	152	263	93	170	97	39	58	166	54	112	غير متخصص
1976	879	1097	238	135	103	457	238	219	635	262	373	646	244	402	1976	879	1097	99	33	66	1877	846	1031	أنظمة المعلومات الحاسوبية Computer Information Systems
801	374	427	146	79	67	204	87	117	240	115	125	211	93	118	801	374	427	30	14	16	771	360	411	تكنولوجيا المعلومات والاتصالات Information and Communication Technolog
172	157	15	34	32	2	50	43	7	45	41	4	43	41	2	172	157	15	5	5	0	167	152	15	علوم Science
1188	995	193	227	200	27	308	260	48	359	288	71	294	247	47	1188	995	193	44	34	10	1144	961	183	رياضيات Mathematics
220	188	32	0	0	0	4	1	3	166	146	20	50	41	9	220	188	32	6	4	2	214	184	30	المكتبات وتقنية المعلومات Library and Information Technology
4620	2686	1934	645	446	199	1024	630	394	1470	859	611	1481	751	730	4620	2686	1934	281	129	152	4339	2557	1782	المجموع



جامعة القدس المفتوحة

AL-Quds Open University

توزيع الطلبة في كلية الزراعة حسب التخصص والمستوى الأكاديمي والجنس

Distribution of Students In Agriculture faculty By Specialization, Academic Level, Gender

الفصل الثاني من العام الدراسي 2020/2021

1202

عدد الطلبة حسب المستوى الدراسي												عدد الطلبة القدامى والجدد									الزراعة Agriculture			
المجموع			مستوى رابع			مستوى ثالث			مستوى ثاني			مستوى أول			المجموع			جدد			قدامى			الجنس
المجموع	إناث	ذكور	المجموع	إناث	ذكور	المجموع	إناث	ذكور	المجموع	إناث	ذكور	المجموع	إناث	ذكور	المجموع	إناث	ذكور	المجموع	إناث	ذكور	المجموع	إناث	ذكور	
18	13	5	0	0	0	0	0	0	5	3	2	13	10	3	18	13	5	3	3	0	15	10	5	غير متخصص
1	0	1	1	0	1	0	0	0	0	0	0	0	0	0	1	0	1	0	0	0	1	0	1	الزراعة Agriculture
2	1	1	2	1	1	0	0	0	0	0	0	0	0	0	2	1	1	0	0	0	2	1	1	التنمية الريفية Rural Development
162	83	79	54	29	25	43	28	15	38	15	23	27	11	16	162	83	79	3	1	2	159	82	77	الإنتاج النباتي والوقاية Plant Production and Protection
15	1	14	0	0	0	1	0	1	6	1	5	8	0	8	15	1	14	2	0	2	13	1	12	الإنتاج الحيواني Animal Production
58	53	5	0	0	0	9	9	0	24	21	3	25	23	2	58	53	5	4	4	0	54	49	5	التصنيع الغذائي Food Industry
256	151	105	57	30	27	53	37	16	73	40	33	73	44	29	256	151	105	12	8	4	244	143	101	المجموع



جامعة القدس المفتوحة  
AL-Quds Open University

توزيع الطلبة في كلية التنمية الاجتماعية والأسرية حسب التخصص والمستوى الأكاديمي والجنس

Distribution of Students In Social and Family Development faculty By Specialization, Academic Level, Gender

الفصل الثاني من العام الدراسي 2020/2021

1202

عدد الطلبة حسب المستوى الدراسي												عدد الطلبة القدامى والجدد									التنمية الاجتماعية والأسرية Social and Family Development			
المجموع			مستوى رابع			مستوى ثالث			مستوى ثاني			مستوى أول			المجموع			جدد			قدامى			الجنس
المجموع	إناث	ذكور	المجموع	إناث	ذكور	المجموع	إناث	ذكور	المجموع	إناث	ذكور	المجموع	إناث	ذكور	المجموع	إناث	ذكور	المجموع	إناث	ذكور	المجموع	إناث	ذكور	
1	0	1	0	0	0	0	0	0	0	0	0	1	0	1	1	0	1	1	0	1	0	0	0	غير متخصص
3207	1889	1318	555	384	171	831	552	279	903	512	391	918	441	477	3207	1889	1318	226	56	170	2981	1833	1148	الخدمة الاجتماعية Social Work
170	105	65	38	26	12	52	35	17	46	27	19	34	17	17	170	105	65	10	5	5	160	100	60	تنمية المجتمع المحلي Local Community Development
47	35	12	27	19	8	13	12	1	4	3	1	3	1	2	47	35	12	0	0	0	47	35	12	التربية الخاصة Special Education
558	556	2	61	61	0	104	103	1	201	200	1	192	192	0	558	556	2	31	31	0	527	525	2	رعاية الطفل Child Care
53	47	6	9	9	0	12	12	0	21	18	3	11	8	3	53	47	6	2	2	0	51	45	6	النوع الاجتماعي وقضايا التنمية Gender and Development Issues
4036	2632	1404	690	499	191	1012	714	298	1175	760	415	1159	659	500	4036	2632	1404	270	94	176	3766	2538	1228	المجموع



جامعة القدس المفتوحة

AL-Quds Open University

توزيع الطلبة في كلية العلوم الإدارية والإقتصادية حسب التخصص والمستوى الأكاديمي والجنس

Distribution of Students In Administrative and Economic Sciences faculty By Specialization, Academic Level, Gender

الفصل الثاني من العام الدراسي 2020/2021

1202

عدد الطلبة حسب المستوى الدراسي												عدد الطلبة القدامى والجدد									العلوم الإدارية والإقتصادية				
المجموع			مستوى رابع			مستوى ثالث			مستوى ثاني			مستوى أول			المجموع			جدد			قدامى			Administrative and Economic Sciences	
المجموع	إناث	ذكور	المجموع	إناث	ذكور	المجموع	إناث	ذكور	المجموع	إناث	ذكور	المجموع	إناث	ذكور	المجموع	إناث	ذكور	المجموع	إناث	ذكور	المجموع	إناث	ذكور	الجنس	
3	3	0	0	0	0	0	0	0	0	0	0	3	3	0	3	3	0	0	0	0	3	3	0	غير متخصص	
6324	3457	2867	1065	667	398	1697	987	710	1789	920	869	1773	883	890	6324	3457	2867	348	151	197	5976	3306	2670	إدارة الأعمال Business Administration	
82	45	37	30	22	8	19	10	9	15	5	10	18	8	10	82	45	37	2	1	1	80	44	36	الإقتصاد Economics	
6461	3101	3360	1010	553	457	1766	850	916	1923	889	1034	1762	809	953	6461	3101	3360	285	136	149	6176	2965	3211	المحاسبة Accounting	
1290	870	420	229	165	64	336	240	96	366	238	128	359	227	132	1290	870	420	63	35	28	1227	835	392	العلوم المالية والمصرفية Banking and Financial Sciences	
459	145	314	89	26	63	157	51	106	174	57	117	39	11	28	459	145	314	0	0	0	459	145	314	التسويق Marketing	
1404	1118	286	524	422	102	395	323	72	255	194	61	230	179	51	1404	1118	286	30	24	6	1374	1094	280	الإدارة الصحية Health Management	
77	47	30	0	0	0	0	0	0	13	6	7	64	41	23	77	47	30	9	6	3	68	41	27	الإدارة السياحية التطبيقية Applied tourism management	
160	89	71	0	0	0	0	0	0	26	15	11	134	74	60	160	89	71	18	9	9	142	80	62	علوم التأمين Insurance sciences	
312	127	185	0	0	0	3	0	3	46	12	34	263	115	148	312	127	185	49	18	31	263	109	154	التسويق الرقمي Digital Marketing	
16572	9002	7570	2947	1855	1092	4373	2461	1912	4607	2336	2271	4645	2350	2295	16572	9002	7570	804	380	424	15768	8622	7146	المجموع	



جامعة القدس المفتوحة

AL-Quds Open University

توزيع الطلبة في كلية العلوم التربوية حسب التخصص والمستوى الأكاديمي والجنس

Distribution of Students In Educational Sciences faculty By Specialization, Academic Level, Gender

الفصل الثاني من العام الدراسي 2020/2021

1202

عدد الطلبة حسب المستوى الدراسي												عدد الطلبة القدامى والجدد									العلوم التربوية Educational Sciences			
المجموع			مستوى رابع			مستوى ثالث			مستوى ثاني			مستوى أول			المجموع			جدد			قدامى			الجنس
المجموع	إناث	ذكور	المجموع	إناث	ذكور	المجموع	إناث	ذكور	المجموع	إناث	ذكور	المجموع	إناث	ذكور	المجموع	إناث	ذكور	المجموع	إناث	ذكور	المجموع	إناث	ذكور	
4611	4074	537	917	806	111	1183	1043	140	1258	1126	132	1253	1099	154	4611	4074	537	214	188	26	4397	3886	511	المرحلة الأساسية الأولى Elementary Education
1116	676	440	270	173	97	279	165	114	293	194	99	274	144	130	1116	676	440	52	19	33	1064	657	407	تعليم التربية الإسلامية Teaching Islamic Education
1000	508	492	240	140	100	316	137	179	235	111	124	209	120	89	1000	508	492	36	16	20	964	492	472	تعليم الاجتماعيات Teaching Social Studies
1694	1539	155	307	280	27	453	402	51	525	482	43	409	375	34	1694	1539	155	45	43	2	1649	1496	153	التربية الخاصة Special Education
515	460	55	31	27	4	127	115	12	206	187	19	151	131	20	515	460	55	17	15	2	498	445	53	مصادر التعلم وتكنولوجيا التعليم Learning Resources and Educational Techn
531	470	61	0	0	0	3	3	0	92	78	14	436	389	47	531	470	61	73	62	11	458	408	50	الإرشاد والصحة النفسية Counseling and Mental Health
104	80	24	57	45	12	28	23	5	7	5	2	12	7	5	104	80	24	0	0	0	104	80	24	اللغة العربية وأساليب تدريسها Arabic Language and its Teaching Methods
193	159	34	105	90	15	51	43	8	16	10	6	21	16	5	193	159	34	0	0	0	193	159	34	اللغة الإنجليزية وأساليب تدريسها English Language and its Teaching Method
99	77	22	60	51	9	24	18	6	5	2	3	10	6	4	99	77	22	0	0	0	99	77	22	الرياضيات وأساليب تدريسها Mathematics and its Teaching Methods
15	13	2	11	9	2	4	4	0	0	0	0	0	0	0	15	13	2	0	0	0	15	13	2	تعليم العلوم Teaching Science
9878	8056	1822	1998	1621	377	2468	1953	515	2637	2195	442	2775	2287	488	9878	8056	1822	437	343	94	9441	7713	1728	المجموع



جامعة القدس المفتوحة

AL-Quds Open University

توزيع الطلبة في كلية الإعلام حسب التخصص والمستوى الأكاديمي والجنس

Distribution of Students In Media faculty By Specialization, Academic Level, Gender

الفصل الثاني من العام الدراسي 2020/2021

1202

عدد الطلبة حسب المستوى الدراسي												عدد الطلبة القدامى والجدد									الإعلام Media			
المجموع			مستوى رابع			مستوى ثالث			مستوى ثاني			مستوى أول			المجموع			جدد			قدامى			الجنس
المجموع	إناث	ذكور	المجموع	إناث	ذكور	المجموع	إناث	ذكور	المجموع	إناث	ذكور	المجموع	إناث	ذكور	المجموع	إناث	ذكور	المجموع	إناث	ذكور	المجموع	إناث	ذكور	
2	1	1	0	0	0	0	0	0	0	0	0	2	1	1	2	1	1	0	0	0	2	1	1	غير متخصص
334	168	166	58	25	33	72	31	41	107	60	47	97	52	45	334	168	166	8	2	6	326	166	160	الإعلام الجديد New Media
268	194	74	7	7	0	30	22	8	108	81	27	123	84	39	268	194	74	8	6	2	260	188	72	العلاقات العامة والاعلان Public Relations and Advertising
604	363	241	65	32	33	102	53	49	215	141	74	222	137	85	604	363	241	16	8	8	588	355	233	المجموع



جامعة القدس المفتوحة

AL-Quds Open University

توزيع الطلبة في كلية الآداب حسب التخصص والمستوى الأكاديمي والجنس

Distribution of Students In Arts faculty By Specialization, Academic Level, Gender

الفصل الثاني من العام الدراسي 2020/2021

1202

عدد الطلبة حسب المستوى الدراسي												عدد الطلبة القدامى والجدد									الأداب Arts			
المجموع			مستوى رابع			مستوى ثالث			مستوى ثاني			مستوى أول			المجموع			جدد			قدامى			الجنس
المجموع	إناث	ذكور	المجموع	إناث	ذكور	المجموع	إناث	ذكور	المجموع	إناث	ذكور	المجموع	إناث	ذكور	المجموع	إناث	ذكور	المجموع	إناث	ذكور	المجموع	إناث	ذكور	
552	454	98	0	0	0	1	0	1	18	15	3	533	439	94	552	454	98	156	120	36	396	334	62	غير متخصص
1122	888	234	227	177	50	285	239	46	272	222	50	338	250	88	1122	888	234	50	30	20	1072	858	214	اللغة العربية وآدابها Arabic Language And Literature
2700	2302	398	551	478	73	858	736	122	890	744	146	401	344	57	2700	2302	398	3	2	1	2697	2300	397	اللغة الانجليزية وآدابها English Language And Literature
217	120	97	0	0	0	25	13	12	79	52	27	113	55	58	217	120	97	20	8	12	197	112	85	اللغة العبرية وآدابها Hebrew Language And Literature
4591	3764	827	778	655	123	1169	988	181	1259	1033	226	1385	1088	297	4591	3764	827	229	160	69	4362	3604	758	المجموع





جامعة القدس المفتوحة

AL-Quds Open University

توزيع الطلبة في كلية التعليم المستمر - سنة تحضيرية حسب التخصص والمستوى الأكاديمي والجنس

Distribution of Students In Continuous Education-Preparing Year faculty By Specialization, Academic Level, Gender

الفصل الثاني من العام الدراسي 2020/2021

1202

عدد الطلبة حسب المستوى الدراسي												عدد الطلبة القدامى والجدد									التعليم المستمر - سنة تحضيرية -Continuous Education Preparing Year			
المجموع			مستوى رابع			مستوى ثالث			مستوى ثاني			مستوى أول			المجموع			جدد			قدامى			الجنس
المجموع	إناث	ذكور	المجموع	إناث	ذكور	المجموع	إناث	ذكور	المجموع	إناث	ذكور	المجموع	إناث	ذكور	المجموع	إناث	ذكور	المجموع	إناث	ذكور	المجموع	إناث	ذكور	الجنس
1693	870	823	0	0	0	0	0	0	0	0	0	1693	870	823	1693	870	823	309	142	167	1384	728	656	سنة تحضيرية Preparing Year
1693	870	823	0	0	0	0	0	0	0	0	0	1693	870	823	1693	870	823	309	142	167	1384	728	656	المجموع



جامعة القدس المفتوحة

AL-Quds Open University

توزيع الطلبة في كلية دبلوم التأهيل التربوي حسب التخصص والمستوى الأكاديمي والجنس

Distribution of Students In Educational Qualification Diploma faculty By Specialization, Academic Level, Gender

الفصل الثاني من العام الدراسي 2020/2021

1202

عدد الطلبة حسب المستوى الدراسي												عدد الطلبة القدامى والجدد									دبلوم التأهيل التربوي Educational Qualification Diploma			
المجموع			مستوى رابع			مستوى ثالث			مستوى ثاني			مستوى أول			المجموع			جدد			قدامى			الجنس
المجموع	إناث	ذكور	المجموع	إناث	ذكور	المجموع	إناث	ذكور	المجموع	إناث	ذكور	المجموع	إناث	ذكور	المجموع	إناث	ذكور	المجموع	إناث	ذكور	المجموع	إناث	ذكور	التأهيل التربوي Education
737	678	59	0	0	0	0	0	0	0	0	0	737	678	59	737	678	59	194	174	20	543	504	39	التأهيل التربوي Education
737	678	59	0	0	0	0	0	0	0	0	0	737	678	59	737	678	59	194	174	20	543	504	39	المجموع



**جامعة القدس المفتوحة**  
**AL-Quds Open University**  
**توزيع الطلبة حسب الكلية وفروع الجامعة والجنس**  
**Distribution Of Students By Faculty, Branches, Gender**  
**الفصل الثاني من العام الدراسي 2020/2021**  
**1202**

المجموع Total	دبلوم التأهيل التربوي Educational Qualification Diploma			العلوم التربوية Educational Sciences			العلوم الإدارية والإقتصادية Administrative and Economic Sciences			الزراعة Agriculture			التممية الاجتماعية والأسرية Social and Family Development			التكنولوجيا والعلوم التطبيقية Technology and Applied Sciences			التعليم المستمر - سنة تحضيرية Continuous Education-Preparing			الإعلام Media			الأداب Arts			فروع الجامعة Branches		
	إناث	ذكور	المجموع	إناث	ذكور	المجموع	إناث	ذكور	المجموع	إناث	ذكور	المجموع	إناث	ذكور	المجموع	إناث	ذكور	المجموع	إناث	ذكور	المجموع	إناث	ذكور	المجموع	الجنس					
814	622	192	21	19	2	288	246	42	205	125	80				131	96	35	43	32	11	28	18	10				98	86	12	فرع القدس Al-Quds Branch
566	8	558				251	0	251							315	8	307													نظام الأسرى Asra
6465	4317	2148	76	74	2	1293	1128	165	2914	1628	1286				483	292	191	724	477	247	256	145	111	133	100	33	586	473	113	فرع نابلس Nablus Branch
1652	1247	405	27	27	0	277	233	44	610	396	214				158	120	38	250	207	43	46	21	25	40	34	6	244	209	35	فرع قلقيلية Qalqilya Branch
1655	1142	513	64	63	1	341	278	63	660	363	297				157	109	48	194	153	41	67	33	34				172	143	29	فرع سلفيت Salfeet Branch
1021	697	324	19	19	0	215	180	35	404	232	172	35	14	21	105	63	42	117	88	29	32	21	11	3	3	0	91	77	14	فرع طوباس Tubas Branch
5614	3557	2057	59	57	2	865	768	97	3126	1741	1385				377	240	137	362	193	169	259	122	137	140	82	58	426	354	72	فرع رام الله والبيرة Ramallah & Al-Bireh Branch
893	609	284				146	131	15	427	235	192	45	29	16	87	70	17	43	27	16	46	28	18				99	89	10	فرع أريحا Jericho Branch
2737	2119	618	45	44	1	779	698	81	889	599	290	20	14	6	318	238	80	258	193	65	93	61	32	43	27	16	292	245	47	فرع بيت لحم Bethlehem Branch
153	134	19													143	125	18	4	4	0							6	5	1	فرع بيت لحم / برطعة a'Bethlehem Branch \ Barta
3606	2621	985	97	90	7	948	842	106	1352	795	557	79	43	36	336	250	86	319	241	78	98	58	40	25	17	8	352	285	67	فرع الخليل Hebron Branch
1211	946	265	62	59	3	357	293	64	388	271	117				149	118	31	86	68	18	33	26	7	15	10	5	121	101	20	فرع دورا Dora Branch
1041	870	171	46	43	3	437	375	62	227	172	55				107	93	14	72	57	15	24	16	8				128	114	14	فرع يطا Yatta Branch
2397	958	1439	26	17	9	294	230	64	906	270	636				99	57	42	556	132	424	177	44	133	121	42	79	218	166	52	فرع غزة Gaza Branch



جامعة القدس المفتوحة

AL-Quds Open University

توزيع الطلبة حسب الكلية وفروع الجامعة والجنس

Distribution Of Students By Faculty, Branches, Gender

الفصل الثاني من العام الدراسي 2020/2021

1202

المجموع Total	دبلوم التأهيل التربوي Educational Qualification Diploma			العلوم التربوية Educational Sciences			العلوم الإدارية والاقتصادية Administrative and Economic Sciences			الزراعة Agriculture			التممية الاجتماعية والأسرية Social and Family Development			التكنولوجيا والعلوم التطبيقية Technology and Applied Sciences			التعليم المستمر - سنة تحضيرية Continuous Education-Preparing			الإعلام Media			الأداب Arts			فروع الجامعة Branches	الجنس		
	المجموع	إناث	ذكور	المجموع	إناث	ذكور	المجموع	إناث	ذكور	المجموع	إناث	ذكور	المجموع	إناث	ذكور	المجموع	إناث	ذكور	المجموع	إناث	ذكور	المجموع	إناث	ذكور							
952	555	397	10	9	1	233	183	50	351	161	190				97	54	43	122	48	74	40	17	23				99	83	16	فرع الوسطى Al-Wosta Branch	
5210	3870	1340	83	74	9	1475	1219	256	1745	1087	658	77	51	26	521	433	88	462	342	120	179	128	51				668	536	132	فرع جنين Jenin Branch	
2493	1543	950	70	63	7	564	448	116	990	422	568				148	110	38	258	152	106	69	38	31	51	38	13	343	272	71	فرع طولكرم Tulkarm Branch	
824	368	456	7	7	0	168	105	63	295	100	195				41	22	19	150	36	114	59	21	38	4	0	4	100	77	23	فرع خان يونس Khanyounis Branch	
1644	891	753	9	4	5	485	350	135	494	180	314				124	64	60	222	83	139	86	29	57	11	5	6	213	176	37	فرع رفح Rafah Branch	
2039	1128	911	16	9	7	462	349	113	589	225	364				140	70	70	378	153	225	101	44	57	18	5	13	335	273	62	فرع شمال غزة North Gaza Branch	
42987	28202	14785	737	678	59	9878	8056	1822	16572	9002	7570	256	151	105	4036	2632	1404	4620	2686	1934	1693	870	823	604	363	241	4591	3764	827	المجموع	



جامعة القدس المفتوحة

AL-Quds Open University

توزيع الطلبة القدامى حسب الكلية وفروع الجامعة والجنس

Distribution Of Old Students By Faculty, Branches, Gender

الفصل الثاني من العام الدراسي 2020/2021

1202

المجموع Total	دبلوم التأهيل التربوي Educational Qualification Diploma			العلوم التربوية Educational Sciences			العلوم الإدارية والاقتصادية Administrative and Economic Sciences			الزراعة Agriculture			التنمية الاجتماعية والأسرية Social and Family Development			التكنولوجيا والعلوم التطبيقية Technology and Applied Sciences			التعليم المستمر - سنة تحضيرية Continuous Education-Preparing			الإعلام Media			الأداب Arts			فروع الجامعة Branches		
	إناث	ذكور	المجموع	إناث	ذكور	المجموع	إناث	ذكور	المجموع	إناث	ذكور	المجموع	إناث	ذكور	المجموع	إناث	ذكور	المجموع	إناث	ذكور	المجموع	إناث	ذكور	المجموع	الجنس					
752	573	179	16	16	0	265	226	39	197	120	77				123	90	33	40	30	10	21	12	9			90	79	11	فروع القدس Al-Quds Branch	
488	8	480				239	0	239							249	8	241												نظام الأسرى Asra	
6095	4111	1984	53	52	1	1243	1086	157	2803	1574	1229				442	280	162	673	453	220	203	118	85	130	98	32	548	450	98	فروع نابلس Nablus Branch
1561	1191	370	22	22	0	263	221	42	587	384	203				140	109	31	239	199	40	38	19	19	40	34	6	232	203	29	فروع قلقيلية Qalqilya Branch
1542	1080	462	42	42	0	320	263	57	625	352	273				153	108	45	186	150	36	49	26	23				167	139	28	فروع سلفيت Salfeet Branch
978	675	303	15	15	0	206	173	33	393	230	163	34	14	20	98	61	37	112	85	27	29	19	10	2	2	0	89	76	13	فروع طوباس Tubas Branch
5229	3354	1875	45	44	1	823	732	91	2923	1647	1276				355	227	128	332	184	148	215	104	111	132	78	54	404	338	66	فروع رام الله والبيرة Ramallah & Al-Bireh Branch
849	585	264				138	125	13	415	231	184	43	28	15	81	67	14	40	25	15	38	25	13				94	84	10	فروع أريحا Jericho Branch
2591	2022	569	36	35	1	745	670	75	839	566	273	19	13	6	298	230	68	245	186	59	85	58	27	43	27	16	281	237	44	فروع بيت لحم Bethlehem Branch
152	133	19													142	124	18	4	4	0							6	5	1	فروع بيت لحم / برطعة a'Bethlehem Branch \ Barta
3342	2443	899	73	68	5	889	793	96	1273	751	522	73	38	35	319	247	72	296	225	71	70	42	28	25	17	8	324	262	62	فروع الخليل Hebron Branch
1107	868	239	49	46	3	332	271	61	356	254	102				136	107	29	79	63	16	29	23	6	14	10	4	112	94	18	فروع دورا Dora Branch
978	821	157	40	38	2	417	358	59	217	166	51				100	88	12	67	54	13	20	12	8				117	105	12	فروع يثا Yatta Branch
2263	913	1350	17	9	8	287	225	62	859	253	606				95	57	38	528	126	402	147	40	107	120	42	78	210	161	49	فروع غزة Gaza Branch



جامعة القدس المفتوحة

AL-Quds Open University

توزيع الطلبة القدامى حسب الكلية وفروع الجامعة والجنس

Distribution Of Old Students By Faculty, Branches, Gender

الفصل الثاني من العام الدراسي 2020/2021

1202

المجموع Total	دبلوم التأهيل التربوي Educational Qualification Diploma			العلوم التربوية Educational Sciences			العلوم الإدارية والإقتصادية Administrative and Economic Sciences			الزراعة Agriculture			التنمية الاجتماعية والأسرية Social and Family Development			التكنولوجيا والعلوم التطبيقية Technology and Applied Sciences			التعليم المستمر - سنة تحضيرية Continuous Education-Preparing			الإعلام Media			الأداب Arts			فروع الجامعة Branches		
	المجموع	إناث	ذكور	المجموع	إناث	ذكور	المجموع	إناث	ذكور	المجموع	إناث	ذكور	المجموع	إناث	ذكور	المجموع	إناث	ذكور	المجموع	إناث	ذكور	المجموع	إناث	ذكور	الجنس					
914	537	377	8	8	0	226	179	47	342	157	185		94	53	41	117	47	70	31	12	19		96	81	15	فروع الوسطى Al-Wosta Branch				
4984	3722	1262	60	54	6	1421	1176	245	1678	1052	626	75	50	25	504	426	78	442	329	113	157	112	45		647	523	124	فروع جنين Jenin Branch		
2361	1462	899	46	41	5	545	434	111	943	398	545		138	103	35	246	146	100	63	36	27	51	38	13	329	266	63	فروع طولكرم Tulkarm Branch		
773	350	423	3	3	0	161	101	60	283	97	186		41	22	19	138	33	105	45	19	26	4	0	4	98	75	23	فروع خان يونس Khanyounis Branch		
1561	848	713	4	2	2	468	338	130	478	174	304		122	62	60	199	70	129	71	23	48	10	5	5	209	174	35	فروع رفح Rafah Branch		
1915	1068	847	14	9	5	453	342	111	557	216	341		136	69	67	356	148	208	73	28	45	17	4	13	309	252	57	فروع شمال غزة North Gaza Branch		
40435	26764	13671	543	504	39	9441	7713	1728	15768	8622	7146	244	143	101	3766	2538	1228	4339	2557	1782	1384	728	656	588	355	233	4362	3604	758	المجموع



جامعة القدس المفتوحة

AL-Quds Open University

توزيع الطلبة الجدد حسب الكلية وفروع الجامعة والجنس

Distribution Of New Students By Faculty, Branches, Gender

الفصل الثاني من العام الدراسي 2020/2021

1202

المجموع Total	دبلوم التأهيل التربوي			العلوم التربوية			العلوم الإدارية والإقتصادية			الزراعة			التنمية الاجتماعية والأسرية			التكنولوجيا والعلوم التطبيقية			التعليم المستمر - سنة تحضيرية			الإعلام			الأداب			فروع الجامعة Branches		
	المجموع	إناث	ذكور	المجموع	إناث	ذكور	المجموع	إناث	ذكور	المجموع	إناث	ذكور	المجموع	إناث	ذكور	المجموع	إناث	ذكور	المجموع	إناث	ذكور	المجموع	إناث	ذكور	المجموع	إناث	ذكور		الجنس	
62	49	13	5	3	2	23	20	3	8	5	3		8	6	2	3	2	1	7	6	1				8	7	1	فرع القدس Al-Quds Branch		
78	0	78				12	0	12					66	0	66													نظام الأسرى Asra		
370	206	164	23	22	1	50	42	8	111	54	57		41	12	29	51	24	27	53	27	26	3	2	1	38	23	15	فرع نابلس Nablus Branch		
91	56	35	5	5	0	14	12	2	23	12	11		18	11	7	11	8	3	8	2	6	0	0	0	12	6	6	فرع قلقيلية Qalqilya Branch		
113	62	51	22	21	1	21	15	6	35	11	24		4	1	3	8	3	5	18	7	11				5	4	1	فرع سلفيت Salfeet Branch		
43	22	21	4	4	0	9	7	2	11	2	9	1	0	1	7	2	5	5	3	2	3	2	1	1	1	0	2	1	1	فرع طوباس Tubas Branch
385	203	182	14	13	1	42	36	6	203	94	109		22	13	9	30	9	21	44	18	26	8	4	4	22	16	6	فرع رام الله والبيرة Ramallah & Al-Bireh Branch		
44	24	20				8	6	2	12	4	8	2	1	1	6	3	3	3	2	1	8	3	5				5	5	0	فرع أريحا Jericho Branch
146	97	49	9	9	0	34	28	6	50	33	17	1	1	0	20	8	12	13	7	6	8	3	5	0	0	0	11	8	3	فرع بيت لحم Bethlehem Branch
1	1	0													1	1	0	0	0	0						0	0	0	فرع بيت لحم / برطعة a'Bethlehem Branch \ Barta	
264	178	86	24	22	2	59	49	10	79	44	35	6	5	1	17	3	14	23	16	7	28	16	12	0	0	0	28	23	5	فرع الخليل Hebron Branch
104	78	26	13	13	0	25	22	3	32	17	15				13	11	2	7	5	2	4	3	1	1	0	1	9	7	2	فرع دورا Dora Branch
63	49	14	6	5	1	20	17	3	10	6	4				7	5	2	5	3	2	4	4	0				11	9	2	فرع يطا Yatta Branch
134	45	89	9	8	1	7	5	2	47	17	30				4	0	4	28	6	22	30	4	26	1	0	1	8	5	3	فرع غزة Gaza Branch



جامعة القدس المفتوحة

AL-Quds Open University

توزيع الطلبة الجدد حسب الكلية وفروع الجامعة والجنس

Distribution Of New Students By Faculty, Branches, Gender

الفصل الثاني من العام الدراسي 2020/2021

1202

المجموع Total	دبلوم التأهيل التربوي Educational Qualification Diploma			العلوم التربوية Educational Sciences			العلوم الإدارية والاقتصادية Administrative and Economic Sciences			الزراعة Agriculture			التنمية الاجتماعية والأسرية Social and Family Development			التكنولوجيا والعلوم التطبيقية Technology and Applied Sciences			التعليم المستمر - سنة تحضيرية Continuous Education-Preparing			الإعلام Media			الأداب Arts			فروع الجامعة Branches		
	المجموع	إناث	ذكور	المجموع	إناث	ذكور	المجموع	إناث	ذكور	المجموع	إناث	ذكور	المجموع	إناث	ذكور	المجموع	إناث	ذكور	المجموع	إناث	ذكور	المجموع	إناث	ذكور	الجنس					
38	18	20	2	1	1	7	4	3	9	4	5		3	1	2	5	1	4	9	5	4				3	2	1	فرع الوسطى Al-Wosta Branch		
226	148	78	23	20	3	54	43	11	67	35	32	2	1	1	17	7	10	20	13	7	22	16	6				21	13	8	فرع جنين Jenin Branch
132	81	51	24	22	2	19	14	5	47	24	23				10	7	3	12	6	6	6	2	4	0	0	0	14	6	8	فرع طولكرم Tulkarm Branch
51	18	33	4	4	0	7	4	3	12	3	9				0	0	0	12	3	9	14	2	12	0	0	0	2	2	0	فرع خان يونس Khanyounis Branch
83	43	40	5	2	3	17	12	5	16	6	10				2	2	0	23	13	10	15	6	9	1	0	1	4	2	2	فرع رفح Rafah Branch
124	60	64	2	0	2	9	7	2	32	9	23				4	1	3	22	5	17	28	16	12	1	1	0	26	21	5	فرع شمال غزة North Gaza Branch
2552	1438	1114	194	174	20	437	343	94	804	380	424	12	8	4	270	94	176	281	129	152	309	142	167	16	8	8	229	160	69	المجموع





جامعة القدس المفتوحة  
AL-Quds Open University

توزيع الطلبة في كلية التكنولوجيا والعلوم التطبيقية حسب التخصص وفروع الجامعة والجنس  
Distribution of Students In Technology and Applied Sciences Faculty By Specialization, Branches, Gender

الفصل الثاني من العام الدراسي 2020/2021

1202

المجموع Total	غير متخصص			علوم Science			رياضيات Mathematics			تكنولوجيا المعلومات والإتصالات Information and Communication Technology			أنظمة المعلومات الحاسوبية Computer Information Systems			المكتبات وتقنية المعلومات Library and Information Technology			فروع الجامعة Branches			
	إناث	ذكور	المجموع	إناث	ذكور	المجموع	إناث	ذكور	المجموع	إناث	ذكور	المجموع	إناث	ذكور	المجموع	إناث	ذكور	الجنس				
43	27	16	2	2	0				9	8	1				32	17	15		فرع أريحا Jericho Branch			
319	241	78	14	8	6	71	66	5	84	74	10	64	35	29	78	51	27	8	7	1	فرع الخليل Hebron Branch	
43	32	11	5	4	1				23	20	3				15	8	7					فرع القدس Al-Quds Branch
122	48	74	8	1	7				40	27	13				74	20	54					فرع الوسطى Al-Wosta Branch
258	193	65	20	9	11				91	81	10	64	46	18	75	51	24	8	6	2		فرع بيت لحم Bethlehem Branch
4	4	0	1	1	0							1	1	0	2	2	0					فرع بيت لحم / برطعة a/Bethlehem Branch \ Barta
462	342	120	13	9	4	42	35	7	125	100	25	81	58	23	167	108	59	34	32	2		فرع جنين Jenin Branch
150	36	114	4	1	3				21	14	7	3	0	3	121	20	101	1	1	0		فرع خان يونس Khanyounis Branch
86	68	18	7	5	2				42	34	8				33	26	7	4	3	1		فرع دورا Dora Branch
362	193	169	22	4	18	7	7	0	84	77	7	64	31	33	179	70	109	6	4	2		فرع رام الله والبيرة Ramallah & Al-Bireh Branch
222	83	139	12	1	11				46	40	6	17	1	16	147	41	106					فرع رفح Rafah Branch
194	153	41	4	1	3				66	62	4	28	17	11	81	58	23	15	15	0		فرع سلفيت Salfeet Branch
378	153	225	43	8	35				74	50	24	98	36	62	162	58	104	1	1	0		فرع شمال غزة North Gaza Branch
117	88	29	5	3	2				27	25	2	1	0	1	51	31	20	33	29	4		فرع طوباس Tubas Branch



جامعة القدس المفتوحة  
AL-Quds Open University

توزيع الطلبة في كلية التكنولوجيا والعلوم التطبيقية حسب التخصص وفروع الجامعة والجنس  
Distribution of Students In Technology and Applied Sciences Faculty By Specialization, Branches, Gender  
الفصل الثاني من العام الدراسي 2020/2021

1202

المجموع Total	غير متخصص			علوم Science			رياضيات Mathematics			تكنولوجيا المعلومات والإتصالات Information and Communication Technology			أنظمة المعلومات الحاسوبية Computer Information Systems			المكتبات وتقنية المعلومات Library and Information Technology			فروع الجامعة Branches		
	المجموع	إناث	ذكور	المجموع	إناث	ذكور	المجموع	إناث	ذكور	المجموع	إناث	ذكور	المجموع	إناث	ذكور	المجموع	إناث	ذكور		الجنس	
258	152	106	14	2	12	8	6	2	120	92	28	27	10	17	79	33	46	10	9	1	فرع طولكرم Tulkarm Branch
556	132	424	30	7	23				38	29	9	179	26	153	305	68	237	4	2	2	فرع غزة Gaza Branch
250	207	43	6	3	3	11	11	0	76	68	8	51	43	8	68	49	19	38	33	5	فرع قلقيلية Qalqilya Branch
724	477	247	49	21	28	33	32	1	184	162	22	123	70	53	283	150	133	52	42	10	فرع نابلس Nablus Branch
72	57	15	4	3	1				38	32	6				24	18	6	6	4	2	فرع يطا Yatta Branch
4620	2686	1934	263	93	170	172	157	15	1188	995	193	801	374	427	1976	879	1097	220	188	32	المجموع



جامعة القدس المفتوحة

AL-Quds Open University

توزيع الطلبة القدامى في كلية التكنولوجيا والعلوم التطبيقية حسب التخصص وفروع الجامعة والجنس

Distribution of Old Students In Technology and Applied Sciences Faculty By Specialization, Branches, Gender

الفصل الثاني من العام الدراسي 2020/2021

1202

المجموع Total	غير متخصص			علوم Science			رياضيات Mathematics			تكنولوجيا المعلومات والإتصالات Information and Communication Technology			أنظمة المعلومات الحاسوبية Computer Information Systems			المكتبات وتقنية المعلومات Library and Information Technology			فروع الجامعة Branches		
	المجموع	إناث	ذكور	المجموع	إناث	ذكور	المجموع	إناث	ذكور	المجموع	إناث	ذكور	المجموع	إناث	ذكور	المجموع	إناث	ذكور		الجنس	
40	25	15	2	2	0				9	8	1				29	15	14		فرع أريحا Jericho Branch		
296	225	71	9	5	4	66	61	5	81	71	10	60	32	28	72	49	23	8	7	1	فرع الخليل Hebron Branch
40	30	10	3	3	0				23	20	3				14	7	7				فرع القدس Al-Quds Branch
117	47	70	6	0	6				39	27	12				72	20	52				فرع الوسطى Al-Wosta Branch
245	186	59	16	6	10				88	78	10	63	46	17	70	50	20	8	6	2	فرع بيت لحم Bethlehem Branch
4	4	0	1	1	0							1	1	0	2	2	0				فرع بيت لحم / برطعة a'Bethlehem Branch \ Barta
442	329	113	8	5	3	42	35	7	122	99	23	78	56	22	160	104	56	32	30	2	فرع جنين Jenin Branch
138	33	105	3	0	3				21	14	7	3	0	3	111	19	92	0	0	0	فرع خان يونس Khanyounis Branch
79	63	16	6	5	1				38	31	7				31	24	7	4	3	1	فرع دورا Dora Branch
332	184	148	15	3	12	7	7	0	81	74	7	60	30	30	164	66	98	5	4	1	فرع رام الله والبيرة Ramallah & Al-Bireh Branch
199	70	129	7	0	7				41	36	5	16	1	15	135	33	102				فرع رفح Rafah Branch
186	150	36	4	1	3				64	60	4	27	17	10	76	57	19	15	15	0	فرع سلفيت Salfeet Branch
356	148	208	28	6	22				74	50	24	95	35	60	158	56	102	1	1	0	فرع شمال غزة North Gaza Branch
112	85	27	3	2	1				26	24	2	1	0	1	49	30	19	33	29	4	فرع طوباس Tubas Branch



جامعة القدس المفتوحة

AL-Quds Open University

توزيع الطلبة القدامى في كلية التكنولوجيا والعلوم التطبيقية حسب التخصص وفروع الجامعة والجنس

Distribution of Old Students In Technology and Applied Sciences Faculty By Specialization, Branches, Gender

الفصل الثاني من العام الدراسي 2020/2021

1202

المجموع Total	غير متخصص			علوم Science			رياضيات Mathematics			تكنولوجيا المعلومات والإتصالات Information and Communication Technology			أنظمة المعلومات الحاسوبية Computer Information Systems			المكتبات وتقنية المعلومات Library and Information Technology			فروع الجامعة Branches		
	المجموع	إناث	ذكور	المجموع	إناث	ذكور	المجموع	إناث	ذكور	المجموع	إناث	ذكور	المجموع	إناث	ذكور	المجموع	إناث	ذكور		الجنس	
246	146	100	8	0	8	8	6	2	117	89	28	26	9	17	77	33	44	10	9	1	فروع طولكرم Tulkarm Branch
528	126	402	20	4	16				35	28	7	176	25	151	293	67	226	4	2	2	فروع غزة Gaza Branch
239	199	40	2	1	1	11	11	0	71	64	7	50	42	8	67	48	19	38	33	5	فروع قلقيلية Qalqilya Branch
673	453	220	24	9	15	33	32	1	178	157	21	115	66	49	273	148	125	50	41	9	فروع نابلس Nablus Branch
67	54	13	1	1	0				36	31	5				24	18	6	6	4	2	فروع يثا Yatta Branch
4339	2557	1782	166	54	112	167	152	15	1144	961	183	771	360	411	1877	846	1031	214	184	30	المجموع



جامعة القدس المفتوحة

AL-Quds Open University

توزيع الطلبة الجدد في كلية التكنولوجيا والعلوم التطبيقية حسب التخصص وفروع الجامعة والجنس

Distribution of New Students In Technology and Applied Sciences Faculty By Specialization, Branches, Gender

الفصل الثاني من العام الدراسي 2020/2021

1202

المجموع Total	غير متخصص			علوم Science			رياضيات Mathematics			تكنولوجيا المعلومات والإتصالات Information and Communication Technology			أنظمة المعلومات الحاسوبية Computer Information Systems			المكتبات وتقنية المعلومات Library and Information Technology			فروع الجامعة Branches	الجنس		
	إناث	ذكور	المجموع	إناث	ذكور	المجموع	إناث	ذكور	المجموع	إناث	ذكور	المجموع	إناث	ذكور	المجموع	إناث	ذكور	المجموع				
3	2	1	0	0	0		0	0	0			3	2	1					فرع أريحا Jericho Branch			
23	16	7	5	3	2	5	5	0	3	3	0	4	3	1	6	2	4	0	0	0	فرع الخليل Hebron Branch	
3	2	1	2	1	1				0	0	0				1	1	0				فرع القدس Al-Quds Branch	
5	1	4	2	1	1				1	0	1				2	0	2				فرع الوسطى Al-Wosta Branch	
13	7	6	4	3	1				3	3	0	1	0	1	5	1	4	0	0	0	فرع بيت لحم Bethlehem Branch	
0	0	0	0	0	0							0	0	0	0	0	0				فرع بيت لحم / برطعة a'Bethlehem Branch \ Barta	
20	13	7	5	4	1	0	0	0	3	1	2	3	2	1	7	4	3	2	2	0	فرع جنين Jenin Branch	
12	3	9	1	1	0				0	0	0	0	0	0	10	1	9	1	1	0	فرع خان يونس Khanyounis Branch	
7	5	2	1	0	1				4	3	1				2	2	0	0	0	0	فرع دورا Dora Branch	
30	9	21	7	1	6	0	0	0	3	3	0	4	1	3	15	4	11	1	0	1	فرع رام الله والبييرة Ramallah & Al-Bireh Branch	
23	13	10	5	1	4				5	4	1	1	0	1	12	8	4				فرع رفح Rafah Branch	
8	3	5	0	0	0				2	2	0	1	0	1	5	1	4	0	0	0	فرع سلفيت Salfeet Branch	
22	5	17	15	2	13				0	0	0	3	1	2	4	2	2	0	0	0	فرع شمال غزة North Gaza Branch	
5	3	2	2	1	1				1	1	0	0	0	0	2	1	1	0	0	0	فرع طوباس Tubas Branch	



جامعة القدس المفتوحة

AL-Quds Open University

توزيع الطلبة الجدد في كلية التكنولوجيا والعلوم التطبيقية حسب التخصص وفروع الجامعة والجنس

Distribution of New Students In Technology and Applied Sciences Faculty By Specialization, Branches, Gender

الفصل الثاني من العام الدراسي 2020/2021

1202

المجموع Total	غير متخصص			علوم Science			رياضيات Mathematics			تكنولوجيا المعلومات والإتصالات Information and Communication Technology			أنظمة المعلومات الحاسوبية Computer Information Systems			المكتبات وتقنية المعلومات Library and Information Technology			فروع الجامعة Branches		
	المجموع	إناث	ذكور	المجموع	إناث	ذكور	المجموع	إناث	ذكور	المجموع	إناث	ذكور	المجموع	إناث	ذكور	المجموع	إناث	ذكور	الجنس		
12	6	6	6	2	4	0	0	0	3	3	0	1	1	0	2	0	2	0	0	0	فرع طولكرم Tulkarm Branch
28	6	22	10	3	7				3	1	2	3	1	2	12	1	11	0	0	0	فرع غزة Gaza Branch
11	8	3	4	2	2	0	0	0	5	4	1	1	1	0	1	1	0	0	0	0	فرع قلقيلية Qalqilya Branch
51	24	27	25	12	13	0	0	0	6	5	1	8	4	4	10	2	8	2	1	1	فرع نابلس Nablus Branch
5	3	2	3	2	1				2	1	1				0	0	0	0	0	0	فرع يطا Yatta Branch
281	129	152	97	39	58	5	5	0	44	34	10	30	14	16	99	33	66	6	4	2	المجموع



جامعة القدس المفتوحة

AL-Quds Open University

توزيع الطلبة في كلية التكنولوجيا والعلوم التطبيقية حسب فروع الجامعة والمستوى الأكاديمي والجنس

Distribution of Students In Technology and Applied Sciences Faculty By Branches, Academic Level, Gender

الفصل الثاني من العام الدراسي 2020/2021  
1202

عدد الطلبة حسب المستوى الدراسي													فروع الجامعة		
المجموع Total			مستوى رابعة			مستوى ثالثة			مستوى ثانية			مستوى أولى			Branches
			4 Level			3 Level			2 Level			1 Level			
المجموع Total			200 - 100			99 - 67			66 - 34			33 - 0			Gender
			المجموع	إناث	ذكور	المجموع	إناث	ذكور	المجموع	إناث	ذكور	المجموع	إناث	ذكور	
Total	Female	Male	Total	Female	Male	Total	Female	Male	Total	Female	Male	Total	Female	Male	
43	32	11	6	1	5	13	12	1	10	9	1	14	10	4	فرع القدس Al-Quds Branch
724	477	247	97	71	26	155	106	49	232	153	79	240	147	93	فرع نابلس Nablus Branch
250	207	43	44	36	8	55	47	8	94	78	16	57	46	11	فرع قلقيلية Qalqilya Branch
194	153	41	30	28	2	45	34	11	70	58	12	49	33	16	فرع سلفيت Salfeet Branch
117	88	29	10	7	3	19	14	5	51	40	11	37	27	10	فرع طوباس Tubas Branch
362	193	169	36	21	15	85	59	26	121	65	56	120	48	72	فرع رام الله والبيرة Ramallah & Al-Bireh Branch
43	27	16	12	8	4	8	5	3	11	7	4	12	7	5	فرع أريحا Jericho Branch
258	193	65	36	34	2	49	38	11	85	63	22	88	58	30	فرع بيت لحم Bethlehem Branch
4	4	0	0	0	0	0	0	0	2	2	0	2	2	0	فرع بيت لحم / برطعة a'Bethlehem Branch \ Barta
319	241	78	50	45	5	90	70	20	79	57	22	100	69	31	فرع الخليل Hebron Branch
86	68	18	11	9	2	17	10	7	32	28	4	26	21	5	فرع دورا Dora Branch
72	57	15	18	16	2	17	12	5	22	17	5	15	12	3	فرع يطا Yatta Branch
556	132	424	58	18	40	140	38	102	166	41	125	192	35	157	فرع غزة Gaza Branch
122	48	74	10	6	4	28	13	15	45	13	32	39	16	23	فرع الوسطى Al-Wosta Branch
462	342	120	81	63	18	97	76	21	151	110	41	133	93	40	فرع جنين Jenin Branch
258	152	106	49	39	10	48	26	22	89	47	42	72	40	32	فرع طولكرم Tulkarm Branch
150	36	114	21	7	14	26	12	14	52	11	41	51	6	45	فرع خان يونس Khanyounis Branch
222	83	139	30	15	15	54	23	31	55	19	36	83	26	57	فرع رفح Rafah Branch
378	153	225	46	22	24	78	35	43	103	41	62	151	55	96	فرع شمال غزة North Gaza Branch
4620	2686	1934	645	446	199	1024	630	394	1470	859	611	1481	751	730	المجموع



جامعة القدس المفتوحة  
AL-Quds Open University

توزيع الطلبة في تخصص أنظمة المعلومات الحاسوبية حسب فروع الجامعة والمستوى الأكاديمي والجنس

,Distribution of Students In Computer Information Systems Specialization By Branches

Academic Level, Gender

الفصل الثاني من العام الدراسي 2020/2021

1202

عدد الطلبة حسب المستوى الدراسي															فروع الجامعة	
المجموع Total			مستوى رابعة 4 Level			مستوى ثالثة 3 Level			مستوى ثانية 2 Level			مستوى أولى 1 Level			Branches	
			200 - 100			99 - 67			66 - 34			33 - 0				
المجموع	إناث	ذكور	المجموع	إناث	ذكور	المجموع	إناث	ذكور	المجموع	إناث	ذكور	المجموع	إناث	ذكور	الجنس Gender	
Total	Female	Male	Total	Female	Male	Total	Female	Male	Total	Female	Male	Total	Female	Male		
15	8	7	2	0	2	1	0	1	4	3	1	8	5	3	فرع القدس Al-Quds Branch	
0	0	0	0	0	0	0	0	0	0	0	0	0	0	0	نظام الأسرى Asra	
284	150	134	28	18	10	70	39	31	99	54	45	87	39	48	فرع نابلس Nablus Branch	
68	49	19	9	6	3	21	17	4	20	14	6	18	12	6	فرع قلقيلية Qalqilya Branch	
81	58	23	16	16	0	23	14	9	17	14	3	25	14	11	فرع سلفيت Salfeet Branch	
51	31	20	8	5	3	11	7	4	17	10	7	15	9	6	فرع طوباس Tubas Branch	
179	70	109	17	8	9	37	19	18	65	25	40	60	18	42	فرع رام الله والبيرة Ramallah & Al-Bireh Branch	
32	17	15	8	5	3	7	4	3	8	4	4	9	4	5	فرع أريحا Jericho Branch	
75	51	24	9	8	1	16	13	3	27	19	8	23	11	12	فرع بيت لحم Bethlehem Branch	
2	2	0	0	0	0	0	0	0	1	1	0	1	1	0	فرع بيت لحم / برطعة a'Bethlehem Branch \ Barta	
78	51	27	12	10	2	25	20	5	21	12	9	20	9	11	فرع الخليل Hebron Branch	
33	26	7	7	5	2	6	3	3	10	9	1	10	9	1	فرع دورا Dora Branch	
24	18	6	7	6	1	6	2	4	7	6	1	4	4	0	فرع يطا Yatta Branch	
305	68	237	27	6	21	71	22	49	96	21	75	111	19	92	فرع غزة Gaza Branch	
74	20	54	2	0	2	16	4	12	36	10	26	20	6	14	فرع الوسطى Al-Wosta Branch	
167	108	59	29	21	8	41	34	7	46	23	23	51	30	21	فرع جنين Jenin Branch	
79	33	46	20	13	7	15	6	9	24	5	19	20	9	11	فرع طولكرم Tulkarm Branch	
121	20	101	13	2	11	20	7	13	43	6	37	45	5	40	فرع خان يونس Khanyounis Branch	
147	41	106	13	3	10	38	13	25	38	8	30	58	17	41	فرع رفح Rafah Branch	
162	58	104	11	3	8	33	14	19	56	18	38	62	23	39	فرع شمال غزة North Gaza Branch	
1977	879	1098	238	135	103	457	238	219	635	262	373	647	244	403	المجموع	





جامعة القدس المفتوحة

AL-Quds Open University

توزيع الطلبة في تخصص تكنولوجيا المعلومات والاتصالات حسب فروع الجامعة والمستوى الأكاديمي والجنس

Distribution of Students In Information and Communication Technology Specialization

By Branches, Academic Level, Gender

الفصل الثاني من العام الدراسي 2020/2021

1202

عدد الطلبة حسب المستوى الدراسي															فروع الجامعة	
المجموع Total			مستوى رابعة 4 Level			مستوى ثالثة 3 Level			مستوى ثانية 2 Level			مستوى أولى 1 Level			Branches	
			200 - 100			99 - 67			66 - 34			33 - 0				
المجموع	إناث	ذكور	المجموع	إناث	ذكور	المجموع	إناث	ذكور	المجموع	إناث	ذكور	المجموع	إناث	ذكور	الجنس Gender	
Total	Female	Male	Total	Female	Male	Total	Female	Male	Total	Female	Male	Total	Female	Male		
0	0	0	0	0	0	0	0	0	0	0	0	0	0	0	0	فرع القدس Al-Quds Branch
0	0	0	0	0	0	0	0	0	0	0	0	0	0	0	0	نظام الأسرى Asra
123	70	53	25	12	13	30	19	11	31	12	19	37	27	10	فرع نابلس Nablus Branch	
51	43	8	15	11	4	10	9	1	18	15	3	8	8	0	فرع قلقيلية Qalqilya Branch	
28	17	11	1	0	1	3	2	1	17	11	6	7	4	3	فرع سلفيت Salfeet Branch	
1	0	1	0	0	0	0	0	0	0	0	0	1	0	1	فرع طوباس Tubas Branch	
64	31	33	8	3	5	16	10	6	18	10	8	22	8	14	فرع رام الله والبيرة Ramallah & Al-Bireh Branch	
0	0	0	0	0	0	0	0	0	0	0	0	0	0	0	فرع أريحا Jericho Branch	
64	46	18	9	9	0	15	10	5	16	13	3	24	14	10	فرع بيت لحم Bethlehem Branch	
1	1	0	0	0	0	0	0	0	1	1	0	0	0	0	فرع بيت لحم / برطعة a'Bethlehem Branch \ Barta	
64	35	29	13	11	2	21	9	12	15	10	5	15	5	10	فرع الخليل Hebron Branch	
0	0	0	0	0	0	0	0	0	0	0	0	0	0	0	فرع دورا Dora Branch	
0	0	0	0	0	0	0	0	0	0	0	0	0	0	0	فرع يطا Yatta Branch	
179	26	153	24	6	18	58	8	50	53	8	45	44	4	40	فرع غزة Gaza Branch	
0	0	0	0	0	0	0	0	0	0	0	0	0	0	0	فرع الوسطى Al-Wosta Branch	
81	58	23	26	19	7	14	10	4	27	19	8	14	10	4	فرع جنين Jenin Branch	
27	10	17	2	2	0	4	1	3	15	5	10	6	2	4	فرع طولكرم Tulkarm Branch	
3	0	3	0	0	0	0	0	0	3	0	3	0	0	0	فرع خان يونس Khanyounis Branch	
17	1	16	4	0	4	5	0	5	4	1	3	4	0	4	فرع رفح Rafah Branch	
98	36	62	19	6	13	28	9	19	22	10	12	29	11	18	فرع شمال غزة North Gaza Branch	
801	374	427	146	79	67	204	87	117	240	115	125	211	93	118	المجموع	



جامعة القدس المفتوحة  
AL-Quds Open University

توزيع الطلبة في تخصص علوم حسب فروع الجامعة والمستوى الأكاديمي والجنس  
Distribution of Students In Science Specialization By Branches, Academic Level  
Gender

الفصل الثاني من العام الدراسي 2020/2021  
1202

عدد الطلبة حسب المستوى الدراسي															فروع الجامعة
المجموع Total			مستوى رابعة 4 Level			مستوى ثالثة 3 Level			مستوى ثانية 2 Level			مستوى أولى 1 Level			Branches
			200 - 100			99 - 67			66 - 34			33 - 0			
المجموع	إناث	ذكور	المجموع	إناث	ذكور	المجموع	إناث	ذكور	المجموع	إناث	ذكور	المجموع	إناث	ذكور	الجنس Gender
Total	Female	Male	Total	Female	Male	Total	Female	Male	Total	Female	Male	Total	Female	Male	
0	0	0	0	0	0	0	0	0	0	0	0	0	0	0	فرع القدس Al-Quds Branch
0	0	0	0	0	0	0	0	0	0	0	0	0	0	0	نظام الأسرى Asra
33	32	1	11	10	1	8	8	0	6	6	0	8	8	0	فرع نابلس Nablus Branch
11	11	0	2	2	0	4	4	0	3	3	0	2	2	0	فرع قلقيلية Qalqilya Branch
0	0	0	0	0	0	0	0	0	0	0	0	0	0	0	فرع سلفيت Salfeet Branch
0	0	0	0	0	0	0	0	0	0	0	0	0	0	0	فرع طوباس Tubas Branch
7	7	0	2	2	0	0	0	0	3	3	0	2	2	0	فرع رام الله والبيرة Ramallah & Al-Bireh Branch
0	0	0	0	0	0	0	0	0	0	0	0	0	0	0	فرع أريحا Jericho Branch
0	0	0	0	0	0	0	0	0	0	0	0	0	0	0	فرع بيت لحم Bethlehem Branch
0	0	0	0	0	0	0	0	0	0	0	0	0	0	0	فرع بيت لحم / برطعة a'Bethlehem Branch \ Barta
71	66	5	13	12	1	17	16	1	20	18	2	21	20	1	فرع الخليل Hebron Branch
0	0	0	0	0	0	0	0	0	0	0	0	0	0	0	فرع دورا Dora Branch
0	0	0	0	0	0	0	0	0	0	0	0	0	0	0	فرع يطا Yatta Branch
0	0	0	0	0	0	0	0	0	0	0	0	0	0	0	فرع غزة Gaza Branch
0	0	0	0	0	0	0	0	0	0	0	0	0	0	0	فرع الوسطى Al-Wosta Branch
42	35	7	5	5	0	19	14	5	11	9	2	7	7	0	فرع جنين Jenin Branch
8	6	2	1	1	0	2	1	1	2	2	0	3	2	1	فرع طولكرم Tulkarm Branch
0	0	0	0	0	0	0	0	0	0	0	0	0	0	0	فرع خان يونس Khanyounis Branch
0	0	0	0	0	0	0	0	0	0	0	0	0	0	0	فرع رفح Rafah Branch
0	0	0	0	0	0	0	0	0	0	0	0	0	0	0	فرع شمال غزة North Gaza Branch
172	157	15	34	32	2	50	43	7	45	41	4	43	41	2	المجموع



جامعة القدس المفتوحة  
AL-Quds Open University

توزيع الطلبة في تخصص رياضيات حسب فروع الجامعة والمستوى الأكاديمي والجنس  
Distribution of Students In Mathematics Specialization By Branches, Academic Level  
Gender

الفصل الثاني من العام الدراسي 2020/2021  
1202

عدد الطلبة حسب المستوى الدراسي															فروع الجامعة
المجموع Total			مستوى رابعة 4 Level			مستوى ثالثة 3 Level			مستوى ثانية 2 Level			مستوى أولى 1 Level			Branches
			200 - 100			99 - 67			66 - 34			33 - 0			
المجموع	إناث	ذكور	المجموع	إناث	ذكور	المجموع	إناث	ذكور	المجموع	إناث	ذكور	المجموع	إناث	ذكور	الجنس Gender
Total	Female	Male	Total	Female	Male	Total	Female	Male	Total	Female	Male	Total	Female	Male	
23	20	3	4	1	3	12	12	0	5	5	0	2	2	0	فرع القدس Al-Quds Branch
0	0	0	0	0	0	0	0	0	0	0	0	0	0	0	نظام الأسرى Asra
184	162	22	33	31	2	45	39	6	54	46	8	52	46	6	فرع نابلس Nablus Branch
76	68	8	18	17	1	20	17	3	22	19	3	16	15	1	فرع قلقيلية Qalqilya Branch
66	62	4	13	12	1	19	18	1	22	20	2	12	12	0	فرع سلفيت Salfeet Branch
27	25	2	2	2	0	7	7	0	10	8	2	8	8	0	فرع طوباس Tubas Branch
84	77	7	9	8	1	31	29	2	28	24	4	16	16	0	فرع رام الله والبيرة Ramallah & Al-Bireh Branch
9	8	1	4	3	1	1	1	0	2	2	0	2	2	0	فرع أريحا Jericho Branch
91	81	10	18	17	1	18	15	3	33	27	6	22	22	0	فرع بيت لحم Bethlehem Branch
0	0	0	0	0	0	0	0	0	0	0	0	0	0	0	فرع بيت لحم / برطعة a'Bethlehem Branch \ Barta
84	74	10	12	12	0	27	25	2	16	12	4	29	25	4	فرع الخليل Hebron Branch
42	34	8	4	4	0	10	7	3	19	16	3	9	7	2	فرع دورا Dora Branch
38	32	6	11	10	1	11	10	1	10	8	2	6	4	2	فرع يطا Yatta Branch
38	29	9	7	6	1	11	8	3	10	9	1	10	6	4	فرع غزة Gaza Branch
40	27	13	8	6	2	12	9	3	8	3	5	12	9	3	فرع الوسطى Al-Wosta Branch
125	100	25	21	18	3	23	18	5	42	34	8	39	30	9	فرع جنين Jenin Branch
120	92	28	26	23	3	27	18	9	38	28	10	29	23	6	فرع طولكرم Tulkarm Branch
21	14	7	8	5	3	6	5	1	5	4	1	2	0	2	فرع خان يونس Khanyounis Branch
46	40	6	13	12	1	11	10	1	13	10	3	9	8	1	فرع رفح Rafah Branch
74	50	24	16	13	3	17	12	5	22	13	9	19	12	7	فرع شمال غزة North Gaza Branch
1188	995	193	227	200	27	308	260	48	359	288	71	294	247	47	المجموع



جامعة القدس المفتوحة

AL-Quds Open University

توزيع الطلبة في تخصص المكتبات وتقنية المعلومات حسب فروع الجامعة والمستوى الأكاديمي والجنس

Distribution of Students In Library and Information Technology Specialization By

Branches, Academic Level, Gender

الفصل الثاني من العام الدراسي 2020/2021

1202

عدد الطلبة حسب المستوى الدراسي															فروع الجامعة	
المجموع Total			مستوى رابعة 4 Level			مستوى ثالثة 3 Level			مستوى ثانية 2 Level			مستوى أولى 1 Level			Branches	
			200 - 100			99 - 67			66 - 34			33 - 0				
المجموع Total	إناث Female	ذكور Male	المجموع Total	إناث Female	ذكور Male	المجموع Total	إناث Female	ذكور Male	المجموع Total	إناث Female	ذكور Male	المجموع Total	إناث Female	ذكور Male	الجنس Gender	
0	0	0	0	0	0	0	0	0	0	0	0	0	0	0	0	فرع القدس Al-Quds Branch
0	0	0	0	0	0	0	0	0	0	0	0	0	0	0	0	نظام الأسرى Asra
52	42	10	0	0	0	1	0	1	39	33	6	12	9	3	فرع نابلس Nablus Branch	
38	33	5	0	0	0	0	0	0	31	27	4	7	6	1	فرع قلقيلية Qalqilya Branch	
15	15	0	0	0	0	0	0	0	13	13	0	2	2	0	فرع سلفيت Salfeet Branch	
33	29	4	0	0	0	1	0	1	24	22	2	8	7	1	فرع طوباس Tubas Branch	
6	4	2	0	0	0	1	1	0	3	2	1	2	1	1	فرع رام الله والبيرة Ramallah & Al-Bireh Branch	
0	0	0	0	0	0	0	0	0	0	0	0	0	0	0	فرع أريحا Jericho Branch	
8	6	2	0	0	0	0	0	0	6	4	2	2	2	0	فرع بيت لحم Bethlehem Branch	
0	0	0	0	0	0	0	0	0	0	0	0	0	0	0	فرع بيت لحم / برطعة a'Bethlehem Branch \ Barta	
8	7	1	0	0	0	0	0	0	5	4	1	3	3	0	فرع الخليل Hebron Branch	
4	3	1	0	0	0	1	0	1	3	3	0	0	0	0	فرع دورا Dora Branch	
6	4	2	0	0	0	0	0	0	5	3	2	1	1	0	فرع يطا Yatta Branch	
4	2	2	0	0	0	0	0	0	4	2	2	0	0	0	فرع غزة Gaza Branch	
0	0	0	0	0	0	0	0	0	0	0	0	0	0	0	فرع الوسطى Al-Wosta Branch	
34	32	2	0	0	0	0	0	0	25	25	0	9	7	2	فرع جنين Jenin Branch	
10	9	1	0	0	0	0	0	0	7	7	0	3	2	1	فرع طولكرم Tulkarm Branch	
1	1	0	0	0	0	0	0	0	1	1	0	0	0	0	فرع خان يونس Khanyounis Branch	
0	0	0	0	0	0	0	0	0	0	0	0	0	0	0	فرع رفح Rafah Branch	
1	1	0	0	0	0	0	0	0	0	0	0	1	1	0	فرع شمال غزة North Gaza Branch	
220	188	32	0	0	0	4	1	3	166	146	20	50	41	9	المجموع	



جامعة القدس المفتوحة

AL-Quds Open University

توزيع الطلبة غير المتخصصين في كلية التكنولوجيا والعلوم التطبيقية حسب فروع الجامعة والمستوى الأكاديمي والجنس

Distribution of Students Non Specialized In Technology and Applied Sciences Faculty

By Branches, Academic Level, Gender

الفصل الثاني من العام الدراسي 2020/2021

1202

عدد الطلبة حسب المستوى الدراسي															فروع الجامعة	
المجموع Total			مستوى رابعة 4 Level			مستوى ثالثة 3 Level			مستوى ثانية 2 Level			مستوى أولى 1 Level			Branches	
			200 - 100			99 - 67			66 - 34			33 - 0				
المجموع	إناث	ذكور	المجموع	إناث	ذكور	المجموع	إناث	ذكور	المجموع	إناث	ذكور	المجموع	إناث	ذكور	الجنس Gender	
Total	Female	Male	Total	Female	Male	Total	Female	Male	Total	Female	Male	Total	Female	Male		
5	4	1	0	0	0	0	0	0	1	1	0	4	3	1	فرع القدس Al-Quds Branch	
0	0	0	0	0	0	0	0	0	0	0	0	0	0	0	نظام الأسرى Asra	
49	21	28	0	0	0	1	1	0	3	2	1	45	18	27	فرع نابلس Nablus Branch	
6	3	3	0	0	0	0	0	0	0	0	0	6	3	3	فرع قلقيلية Qalqilya Branch	
4	1	3	0	0	0	0	0	0	1	0	1	3	1	2	فرع سلفيت Salfeet Branch	
5	3	2	0	0	0	0	0	0	0	0	0	5	3	2	فرع طوباس Tubas Branch	
22	4	18	0	0	0	0	0	0	4	1	3	18	3	15	فرع رام الله والبيرة Ramallah & Al-Bireh Branch	
2	2	0	0	0	0	0	0	0	1	1	0	1	1	0	فرع أريحا Jericho Branch	
20	9	11	0	0	0	0	0	0	3	0	3	17	9	8	فرع بيت لحم Bethlehem Branch	
1	1	0	0	0	0	0	0	0	0	0	0	1	1	0	فرع بيت لحم / برطعة a'Bethlehem Branch \ Barta	
14	8	6	0	0	0	0	0	0	2	1	1	12	7	5	فرع الخليل Hebron Branch	
7	5	2	0	0	0	0	0	0	0	0	0	7	5	2	فرع دورا Dora Branch	
4	3	1	0	0	0	0	0	0	0	0	0	4	3	1	فرع يطا Yatta Branch	
30	7	23	0	0	0	0	0	0	3	1	2	27	6	21	فرع غزة Gaza Branch	
8	1	7	0	0	0	0	0	0	1	0	1	7	1	6	فرع الوسطى Al-Wosta Branch	
13	9	4	0	0	0	0	0	0	0	0	0	13	9	4	فرع جنين Jenin Branch	
14	2	12	0	0	0	0	0	0	3	0	3	11	2	9	فرع طولكرم Tulkarm Branch	
4	1	3	0	0	0	0	0	0	0	0	0	4	1	3	فرع خان يونس Khanyounis Branch	
12	1	11	0	0	0	0	0	0	0	0	0	12	1	11	فرع رفح Rafah Branch	
43	8	35	0	0	0	0	0	0	3	0	3	40	8	32	فرع شمال غزة North Gaza Branch	
263	93	170	0	0	0	1	1	0	25	7	18	237	85	152	المجموع	



جامعة القدس المفتوحة

AL-Quds Open University

توزيع الطلبة في كلية الزراعة حسب التخصص وفروع الجامعة والجنس

Distribution of Students In Agriculture Faculty By Specialization, Branches, Gender

الفصل الثاني من العام الدراسي 2020/2021

1202

المجموع Total	غير متخصص			الزراعة Agriculture			التنمية الريفية Rural Development			التصنيع الغذائي Food Industry			الإنتاج النباتي والوقاية Plant Production and Protection			الإنتاج الحيواني Animal Production			فروع الجامعة Branches
	المجموع	إناث	ذكور	المجموع	إناث	ذكور	المجموع	إناث	ذكور	المجموع	إناث	ذكور	المجموع	إناث	ذكور	المجموع	إناث	ذكور	
45	29	16	5	2	3				12	10	2	25	17	8	3	0	3	فرع أريحا Jericho Branch	
79	43	36	8	8	0	1	0	1	15	13	2	45	20	25	8	1	7	فرع الخليل Hebron Branch	
20	14	6	3	2	1				12	11	1	3	1	2	2	0	2	فرع بيت لحم Bethlehem Branch	
77	51	26	2	1	1				19	19	0	55	31	24	1	0	1	فرع جنين Jenin Branch	
35	14	21										34	14	20	1	0	1	فرع طوباس Tubas Branch	
256	151	105	18	13	5	1	0	1	58	53	5	162	83	79	15	1	14	المجموع	



جامعة القدس المفتوحة

AL-Quds Open University

توزيع الطلبة القدامى في كلية الزراعة حسب التخصص وفروع الجامعة والجنس

Distribution of Old Students In Agriculture Faculty By Specialization, Branches, Gender

الفصل الثاني من العام الدراسي 2020/2021

1202

المجموع Total	غير متخصص			الزراعة Agriculture			التممية الريفية Rural Development			التصنيع الغذائي Food Industry			الإنتاج النباتي والوقاية Plant Production and Protection			الإنتاج الحيواني Animal Production			فروع الجامعة Branches		
	المجموع	إناث	ذكور	المجموع	إناث	ذكور	المجموع	إناث	ذكور	المجموع	إناث	ذكور	المجموع	إناث	ذكور	المجموع	إناث	ذكور		الجنس	
43	28	15	5	2	3							11	9	2	25	17	8	2	0	2	فروع أريحا Jericho Branch
73	38	35	5	5	0	1	0	1	2	1	1	14	12	2	44	19	25	7	1	6	فروع الخليل Hebron Branch
19	13	6	3	2	1							11	10	1	3	1	2	2	0	2	فروع بيت لحم Bethlehem Branch
75	50	25	2	1	1							18	18	0	54	31	23	1	0	1	فروع جنين Jenin Branch
34	14	20													33	14	19	1	0	1	فروع طوباس Tubas Branch
244	143	101	15	10	5	1	0	1	2	1	1	54	49	5	159	82	77	13	1	12	المجموع



جامعة القدس المفتوحة

AL-Quds Open University

توزيع الطلبة الجدد في كلية الزراعة حسب التخصص وفروع الجامعة والجنس

Distribution of New Students In Agriculture Faculty By Specialization, Branches, Gender

الفصل الثاني من العام الدراسي 2020/2021

1202

المجموع Total	غير متخصص			الزراعة Agriculture			التنمية الريفية Rural Development			التصنيع الغذائي Food Industry			الإنتاج النباتي والوقاية Plant Production and Protection			الإنتاج الحيواني Animal Production			فروع الجامعة Branches	
	المجموع	إناث	ذكور	المجموع	إناث	ذكور	المجموع	إناث	ذكور	المجموع	إناث	ذكور	المجموع	إناث	ذكور	المجموع	إناث	ذكور	الجنس	
2	1	1	0	0	0				1	1	0	0	0	0	1	0	1		1	فرع أريحا Jericho Branch
6	5	1	3	3	0	0	0	0	1	1	0	1	1	0	1	0	1		1	فرع الخليل Hebron Branch
1	1	0	0	0	0				1	1	0	0	0	0	0	0	0		0	فرع بيت لحم Bethlehem Branch
2	1	1	0	0	0				1	1	0	1	0	1	0	0	0		0	فرع جنين Jenin Branch
1	0	1										1	0	1	0	0	0		0	فرع طوباس Tubas Branch
12	8	4	3	3	0	0	0	0	4	4	0	3	1	2	2	0	2			المجموع





جامعة القدس المفتوحة

AL-Quds Open University

توزيع الطلبة في كلية الزراعة حسب فروع الجامعة والمستوى الأكاديمي والجنس

Distribution of Students In Agriculture Faculty By Branches, Academic Level, Gender

الفصل الثاني من العام الدراسي 2020/2021

1202

عدد الطلبة حسب المستوى الدراسي													فروع الجامعة		
المجموع Total			مستوى رابعة 4 Level			مستوى ثالثة 3 Level			مستوى ثانية 2 Level			مستوى أولى 1 Level			Branches
			200 - 100			99 - 67			66 - 34			33 - 0			
الجنس Gender			المجموع			المجموع			المجموع			المجموع			
Total	Female	Male	Total	Female	Male	Total	Female	Male	Total	Female	Male	Total	Female	Male	
35	14	21	6	1	5	10	7	3	11	1	10	8	5	3	فرع طوباس Tubas Branch
45	29	16	10	7	3	15	12	3	10	7	3	10	3	7	فرع أريحا Jericho Branch
20	14	6	0	0	0	1	1	0	7	4	3	12	9	3	فرع بيت لحم Bethlehem Branch
79	43	36	19	8	11	14	7	7	26	17	9	20	11	9	فرع الخليل Hebron Branch
77	51	26	22	14	8	13	10	3	19	11	8	23	16	7	فرع جنين Jenin Branch
256	151	105	57	30	27	53	37	16	73	40	33	73	44	29	المجموع



جامعة القدس المفتوحة

AL-Quds Open University

توزيع الطلبة في تخصص الزراعة حسب فروع الجامعة والمستوى الأكاديمي والجنس

,Distribution of Students In Agriculture Specialization By Branches, Academic Level  
Gender

الفصل الثاني من العام الدراسي 2020/2021  
1202

عدد الطلبة حسب المستوى الدراسي															فروع الجامعة
المجموع Total			مستوى رابعة 4 Level			مستوى ثالثة 3 Level			مستوى ثانية 2 Level			مستوى أولى 1 Level			Branches
			200 - 100			99 - 67			66 - 34			33 - 0			
المجموع	إناث	ذكور	المجموع	إناث	ذكور	المجموع	إناث	ذكور	المجموع	إناث	ذكور	المجموع	إناث	ذكور	الجنس Gender
Total	Female	Male	Total	Female	Male	Total	Female	Male	Total	Female	Male	Total	Female	Male	
0	0	0	0	0	0	0	0	0	0	0	0	0	0	0	فرع القدس Al-Quds Branch
0	0	0	0	0	0	0	0	0	0	0	0	0	0	0	نظام الأسرى Asra
0	0	0	0	0	0	0	0	0	0	0	0	0	0	0	فرع نابلس Nablus Branch
0	0	0	0	0	0	0	0	0	0	0	0	0	0	0	فرع قلقيلية Qalqilya Branch
0	0	0	0	0	0	0	0	0	0	0	0	0	0	0	فرع سلفيت Salfeet Branch
0	0	0	0	0	0	0	0	0	0	0	0	0	0	0	فرع طوباس Tubas Branch
0	0	0	0	0	0	0	0	0	0	0	0	0	0	0	فرع رام الله والبيرة Ramallah & Al-Bireh Branch
0	0	0	0	0	0	0	0	0	0	0	0	0	0	0	فرع أريحا Jericho Branch
0	0	0	0	0	0	0	0	0	0	0	0	0	0	0	فرع بيت لحم Bethlehem Branch
0	0	0	0	0	0	0	0	0	0	0	0	0	0	0	فرع بيت لحم / برطعة a'Bethlehem Branch \ Barta
1	0	1	1	0	1	0	0	0	0	0	0	0	0	0	فرع الخليل Hebron Branch
0	0	0	0	0	0	0	0	0	0	0	0	0	0	0	فرع دورا Dora Branch
0	0	0	0	0	0	0	0	0	0	0	0	0	0	0	فرع يطا Yatta Branch
0	0	0	0	0	0	0	0	0	0	0	0	0	0	0	فرع غزة Gaza Branch
0	0	0	0	0	0	0	0	0	0	0	0	0	0	0	فرع الوسطى Al-Wosta Branch
0	0	0	0	0	0	0	0	0	0	0	0	0	0	0	فرع جنين Jenin Branch
0	0	0	0	0	0	0	0	0	0	0	0	0	0	0	فرع طولكرم Tulkarm Branch
0	0	0	0	0	0	0	0	0	0	0	0	0	0	0	فرع خان يونس Khanyounis Branch
0	0	0	0	0	0	0	0	0	0	0	0	0	0	0	فرع رفح Rafah Branch
0	0	0	0	0	0	0	0	0	0	0	0	0	0	0	فرع شمال غزة North Gaza Branch
1	0	1	1	0	1	0	0	0	0	0	0	0	0	0	المجموع



جامعة القدس المفتوحة

AL-Quds Open University

توزيع الطلبة في تخصص التنمية الريفية حسب فروع الجامعة والمستوى الأكاديمي والجنس

Distribution of Students In Rural Development Specialization By Branches, Academic Level, Gender

الفصل الثاني من العام الدراسي 2020/2021

1202

عدد الطلبة حسب المستوى الدراسي															فروع الجامعة
المجموع Total			مستوى رابعة 4 Level			مستوى ثالثة 3 Level			مستوى ثانية 2 Level			مستوى أولى 1 Level			Branches
			200 - 100			99 - 67			66 - 34			33 - 0			
المجموع	إناث	ذكور	المجموع	إناث	ذكور	المجموع	إناث	ذكور	المجموع	إناث	ذكور	المجموع	إناث	ذكور	الجنس Gender
Total	Female	Male	Total	Female	Male	Total	Female	Male	Total	Female	Male	Total	Female	Male	
0	0	0	0	0	0	0	0	0	0	0	0	0	0	0	فرع القدس Al-Quds Branch
0	0	0	0	0	0	0	0	0	0	0	0	0	0	0	نظام الأسرى Asra
0	0	0	0	0	0	0	0	0	0	0	0	0	0	0	فرع نابلس Nablus Branch
0	0	0	0	0	0	0	0	0	0	0	0	0	0	0	فرع قلقيلية Qalqilya Branch
0	0	0	0	0	0	0	0	0	0	0	0	0	0	0	فرع سلفيت Salfeet Branch
0	0	0	0	0	0	0	0	0	0	0	0	0	0	0	فرع طوباس Tubas Branch
0	0	0	0	0	0	0	0	0	0	0	0	0	0	0	فرع رام الله والبيرة Ramallah & Al-Bireh Branch
0	0	0	0	0	0	0	0	0	0	0	0	0	0	0	فرع أريحا Jericho Branch
0	0	0	0	0	0	0	0	0	0	0	0	0	0	0	فرع بيت لحم Bethlehem Branch
0	0	0	0	0	0	0	0	0	0	0	0	0	0	0	فرع بيت لحم / برطعة a'Bethlehem Branch \ Barta
2	1	1	2	1	1	0	0	0	0	0	0	0	0	0	فرع الخليل Hebron Branch
0	0	0	0	0	0	0	0	0	0	0	0	0	0	0	فرع دورا Dora Branch
0	0	0	0	0	0	0	0	0	0	0	0	0	0	0	فرع يطا Yatta Branch
0	0	0	0	0	0	0	0	0	0	0	0	0	0	0	فرع غزة Gaza Branch
0	0	0	0	0	0	0	0	0	0	0	0	0	0	0	فرع الوسطى Al-Wosta Branch
0	0	0	0	0	0	0	0	0	0	0	0	0	0	0	فرع جنين Jenin Branch
0	0	0	0	0	0	0	0	0	0	0	0	0	0	0	فرع طولكرم Tulkarm Branch
0	0	0	0	0	0	0	0	0	0	0	0	0	0	0	فرع خان يونس Khanyounis Branch
0	0	0	0	0	0	0	0	0	0	0	0	0	0	0	فرع رفح Rafah Branch
0	0	0	0	0	0	0	0	0	0	0	0	0	0	0	فرع شمال غزة North Gaza Branch
2	1	1	2	1	1	0	0	0	0	0	0	0	0	0	المجموع



جامعة القدس المفتوحة

AL-Quds Open University

توزيع الطلبة في تخصص الإنتاج النباتي والوقاية حسب فروع الجامعة والمستوى الأكاديمي والجنس

,Distribution of Students In Plant Production and Protection Specialization By Branches

Academic Level, Gender

الفصل الثاني من العام الدراسي 2020/2021

1202

عدد الطلبة حسب المستوى الدراسي															فروع الجامعة	
المجموع Total			مستوى رابعة			مستوى ثالثة			مستوى ثانية			مستوى أولى			Branches	
			4 Level			3 Level			2 Level			1 Level				
			200 - 100			99 - 67			66 - 34			33 - 0			الجنس Gender	
المجموع	إناث	ذكور	المجموع	إناث	ذكور	المجموع	إناث	ذكور	المجموع	إناث	ذكور	المجموع	إناث	ذكور		
Total	Female	Male	Total	Female	Male	Total	Female	Male	Total	Female	Male	Total	Female	Male		
0	0	0	0	0	0	0	0	0	0	0	0	0	0	0	فرع القدس Al-Quds Branch	
0	0	0	0	0	0	0	0	0	0	0	0	0	0	0	نظام الأسرى Asra	
0	0	0	0	0	0	0	0	0	0	0	0	0	0	0	فرع نابلس Nablus Branch	
0	0	0	0	0	0	0	0	0	0	0	0	0	0	0	فرع قلقيلية Qalqilya Branch	
0	0	0	0	0	0	0	0	0	0	0	0	0	0	0	فرع سلفيت Salfeet Branch	
34	14	20	6	1	5	10	7	3	10	1	9	8	5	3	فرع طوباس Tubas Branch	
0	0	0	0	0	0	0	0	0	0	0	0	0	0	0	فرع رام الله والبيرة Ramallah & Al-Bireh Branch	
25	17	8	10	7	3	11	8	3	2	2	0	2	0	2	فرع أريحا Jericho Branch	
3	1	2	0	0	0	0	0	0	1	0	1	2	1	1	فرع بيت لحم Bethlehem Branch	
0	0	0	0	0	0	0	0	0	0	0	0	0	0	0	فرع بيت لحم / برطعة a'Bethlehem Branch \ Barta	
45	20	25	16	7	9	11	5	6	13	7	6	5	1	4	فرع الخليل Hebron Branch	
0	0	0	0	0	0	0	0	0	0	0	0	0	0	0	فرع دورا Dora Branch	
0	0	0	0	0	0	0	0	0	0	0	0	0	0	0	فرع يطا Yatta Branch	
0	0	0	0	0	0	0	0	0	0	0	0	0	0	0	فرع غزة Gaza Branch	
0	0	0	0	0	0	0	0	0	0	0	0	0	0	0	فرع الوسطى Al-Wosta Branch	
55	31	24	22	14	8	11	8	3	12	5	7	10	4	6	فرع جنين Jenin Branch	
0	0	0	0	0	0	0	0	0	0	0	0	0	0	0	فرع طولكرم Tulkarm Branch	
0	0	0	0	0	0	0	0	0	0	0	0	0	0	0	فرع خان يونس Khanyounis Branch	
0	0	0	0	0	0	0	0	0	0	0	0	0	0	0	فرع رفح Rafah Branch	
0	0	0	0	0	0	0	0	0	0	0	0	0	0	0	فرع شمال غزة North Gaza Branch	
162	83	79	54	29	25	43	28	15	38	15	23	27	11	16	المجموع	



جامعة القدس المفتوحة  
AL-Quds Open University

توزيع الطلبة في تخصص الإنتاج الحيواني حسب فروع الجامعة والمستوى الأكاديمي والجنس  
Animal Production Specialization By Branches, Academic Distribution of Students In  
Level, Gender

الفصل الثاني من العام الدراسي 2020/2021  
1202

عدد الطلبة حسب المستوى الدراسي															فروع الجامعة	
المجموع Total			مستوى رابعة			مستوى ثالثة			مستوى ثانية			مستوى أولى			Branches	
			4 Level			3 Level			2 Level			1 Level				
			200 - 100			99 - 67			66 - 34			33 - 0			الجنس Gender	
المجموع	إناث	ذكور	المجموع	إناث	ذكور	المجموع	إناث	ذكور	المجموع	إناث	ذكور	المجموع	إناث	ذكور		
Total	Female	Male	Total	Female	Male	Total	Female	Male	Total	Female	Male	Total	Female	Male		
0	0	0	0	0	0	0	0	0	0	0	0	0	0	0	فرع القدس Al-Quds Branch	
0	0	0	0	0	0	0	0	0	0	0	0	0	0	0	نظام الأسرى Asra	
0	0	0	0	0	0	0	0	0	0	0	0	0	0	0	فرع نابلس Nablus Branch	
0	0	0	0	0	0	0	0	0	0	0	0	0	0	0	فرع قلقيلية Qalqilya Branch	
0	0	0	0	0	0	0	0	0	0	0	0	0	0	0	فرع سلفيت Salfeet Branch	
1	0	1	0	0	0	0	0	0	1	0	1	0	0	0	فرع طوباس Tubas Branch	
0	0	0	0	0	0	0	0	0	0	0	0	0	0	0	فرع رام الله والبيرة Ramallah & Al-Bireh Branch	
3	0	3	0	0	0	0	0	0	0	0	0	3	0	3	فرع أريحا Jericho Branch	
2	0	2	0	0	0	0	0	0	1	0	1	1	0	1	فرع بيت لحم Bethlehem Branch	
0	0	0	0	0	0	0	0	0	0	0	0	0	0	0	فرع بيت لحم / برطعة a'Bethlehem Branch \ Barta	
8	1	7	0	0	0	1	0	1	3	1	2	4	0	4	فرع الخليل Hebron Branch	
0	0	0	0	0	0	0	0	0	0	0	0	0	0	0	فرع دورا Dora Branch	
0	0	0	0	0	0	0	0	0	0	0	0	0	0	0	فرع يطا Yatta Branch	
0	0	0	0	0	0	0	0	0	0	0	0	0	0	0	فرع غزة Gaza Branch	
0	0	0	0	0	0	0	0	0	0	0	0	0	0	0	فرع الوسطى Al-Wosta Branch	
1	0	1	0	0	0	0	0	0	1	0	1	0	0	0	فرع جنين Jenin Branch	
0	0	0	0	0	0	0	0	0	0	0	0	0	0	0	فرع طولكرم Tulkarm Branch	
0	0	0	0	0	0	0	0	0	0	0	0	0	0	0	فرع خان يونس Khanyounis Branch	
0	0	0	0	0	0	0	0	0	0	0	0	0	0	0	فرع رفح Rafah Branch	
0	0	0	0	0	0	0	0	0	0	0	0	0	0	0	فرع شمال غزة North Gaza Branch	
15	1	14	0	0	0	1	0	1	6	1	5	8	0	8	المجموع	



جامعة القدس المفتوحة  
AL-Quds Open University

توزيع الطلبة في تخصص التصنيع الغذائي حسب فروع الجامعة والمستوى الأكاديمي والجنس  
Distribution of Students In Food Industry Specialization By Branches, Academic Level  
Gender

الفصل الثاني من العام الدراسي 2020/2021  
1202

عدد الطلبة حسب المستوى الدراسي															فروع الجامعة	
المجموع Total			مستوى رابعة 4 Level			مستوى ثالثة 3 Level			مستوى ثانية 2 Level			مستوى أولى 1 Level			Branches	
			200 - 100			99 - 67			66 - 34			33 - 0				
المجموع	إناث	ذكور	المجموع	إناث	ذكور	المجموع	إناث	ذكور	المجموع	إناث	ذكور	المجموع	إناث	ذكور	الجنس Gender	
Total	Female	Male	Total	Female	Male	Total	Female	Male	Total	Female	Male	Total	Female	Male		
0	0	0	0	0	0	0	0	0	0	0	0	0	0	0	0	فرع القدس Al-Quds Branch
0	0	0	0	0	0	0	0	0	0	0	0	0	0	0	0	نظام الأسرى Asra
0	0	0	0	0	0	0	0	0	0	0	0	0	0	0	0	فرع نابلس Nablus Branch
0	0	0	0	0	0	0	0	0	0	0	0	0	0	0	0	فرع قلقيلية Qalqilya Branch
0	0	0	0	0	0	0	0	0	0	0	0	0	0	0	0	فرع سلفيت Salfeet Branch
0	0	0	0	0	0	0	0	0	0	0	0	0	0	0	0	فرع طوباس Tubas Branch
0	0	0	0	0	0	0	0	0	0	0	0	0	0	0	0	فرع رام الله والبيرة Ramallah & Al-Bireh Branch
12	10	2	0	0	0	4	4	0	4	3	1	4	3	1	1	فرع أريحا Jericho Branch
12	11	1	0	0	0	1	1	0	5	4	1	6	6	0	0	فرع بيت لحم Bethlehem Branch
0	0	0	0	0	0	0	0	0	0	0	0	0	0	0	0	فرع بيت لحم / برطعة a'Bethlehem Branch \ Barta
15	13	2	0	0	0	2	2	0	9	8	1	4	3	1	1	فرع الخليل Hebron Branch
0	0	0	0	0	0	0	0	0	0	0	0	0	0	0	0	فرع دورا Dora Branch
0	0	0	0	0	0	0	0	0	0	0	0	0	0	0	0	فرع يطا Yatta Branch
0	0	0	0	0	0	0	0	0	0	0	0	0	0	0	0	فرع غزة Gaza Branch
0	0	0	0	0	0	0	0	0	0	0	0	0	0	0	0	فرع الوسطى Al-Wosta Branch
19	19	0	0	0	0	2	2	0	6	6	0	11	11	0	0	فرع جنين Jenin Branch
0	0	0	0	0	0	0	0	0	0	0	0	0	0	0	0	فرع طولكرم Tulkarm Branch
0	0	0	0	0	0	0	0	0	0	0	0	0	0	0	0	فرع خان يونس Khanyounis Branch
0	0	0	0	0	0	0	0	0	0	0	0	0	0	0	0	فرع رفح Rafah Branch
0	0	0	0	0	0	0	0	0	0	0	0	0	0	0	0	فرع شمال غزة North Gaza Branch
58	53	5	0	0	0	9	9	0	24	21	3	25	23	2	2	المجموع



جامعة القدس المفتوحة

AL-Quds Open University

توزيع الطلبة غير المتخصصين في كلية الزراعة حسب فروع الجامعة والمستوى الأكاديمي والجنس

Distribution of Students Non Specialized In Agriculture Faculty By Branches, Academic Level, Gender

الفصل الثاني من العام الدراسي 2020/2021

1202

عدد الطلبة حسب المستوى الدراسي															فروع الجامعة	
المجموع Total			مستوى رابعة 4 Level			مستوى ثالثة 3 Level			مستوى ثانية 2 Level			مستوى أولى 1 Level			Branches	
			200 - 100			99 - 67			66 - 34			33 - 0				
المجموع	إناث	ذكور	المجموع	إناث	ذكور	المجموع	إناث	ذكور	المجموع	إناث	ذكور	المجموع	إناث	ذكور	الجنس Gender	
Total	Female	Male	Total	Female	Male	Total	Female	Male	Total	Female	Male	Total	Female	Male		
0	0	0	0	0	0	0	0	0	0	0	0	0	0	0	0	فرع القدس Al-Quds Branch
0	0	0	0	0	0	0	0	0	0	0	0	0	0	0	0	نظام الأسرى Asra
0	0	0	0	0	0	0	0	0	0	0	0	0	0	0	0	فرع نابلس Nablus Branch
0	0	0	0	0	0	0	0	0	0	0	0	0	0	0	0	فرع قلقيلية Qalqilya Branch
0	0	0	0	0	0	0	0	0	0	0	0	0	0	0	0	فرع سلفيت Salfeet Branch
0	0	0	0	0	0	0	0	0	0	0	0	0	0	0	0	فرع طوباس Tubas Branch
0	0	0	0	0	0	0	0	0	0	0	0	0	0	0	0	فرع رام الله والبيرة Ramallah & Al-Bireh Branch
5	2	3	0	0	0	0	0	0	4	2	2	1	0	1	1	فرع أريحا Jericho Branch
3	2	1	0	0	0	0	0	0	0	0	0	3	2	1	1	فرع بيت لحم Bethlehem Branch
0	0	0	0	0	0	0	0	0	0	0	0	0	0	0	0	فرع بيت لحم / برطعة a'Bethlehem Branch \ Barta
8	8	0	0	0	0	0	0	0	1	1	0	7	7	0	0	فرع الخليل Hebron Branch
0	0	0	0	0	0	0	0	0	0	0	0	0	0	0	0	فرع دورا Dora Branch
0	0	0	0	0	0	0	0	0	0	0	0	0	0	0	0	فرع يطا Yatta Branch
0	0	0	0	0	0	0	0	0	0	0	0	0	0	0	0	فرع غزة Gaza Branch
0	0	0	0	0	0	0	0	0	0	0	0	0	0	0	0	فرع الوسطى Al-Wosta Branch
2	1	1	0	0	0	0	0	0	0	0	0	2	1	1	1	فرع جنين Jenin Branch
0	0	0	0	0	0	0	0	0	0	0	0	0	0	0	0	فرع طولكرم Tulkarm Branch
0	0	0	0	0	0	0	0	0	0	0	0	0	0	0	0	فرع خان يونس Khanyounis Branch
0	0	0	0	0	0	0	0	0	0	0	0	0	0	0	0	فرع رفح Rafah Branch
0	0	0	0	0	0	0	0	0	0	0	0	0	0	0	0	فرع شمال غزة North Gaza Branch
18	13	5	0	0	0	0	0	0	5	3	2	13	10	3	3	المجموع



جامعة القدس المفتوحة  
AL-Quds Open University

توزيع الطلبة في كلية التنمية الاجتماعية والأسرية حسب التخصص وفروع الجامعة والجنس  
Distribution of Students In Social and Family Development Faculty By Specialization, Branches, Gender  
الفصل الثاني من العام الدراسي 2020/2021  
1202

المجموع Total	غير متخصص		رعاية الطفل		تنمية المجتمع المحلي		النوع الاجتماعي وقضايا التنمية		الخدمة الاجتماعية		التربية الخاصة		فروع الجامعة Branches	
	إناث	ذكور	إناث	ذكور	إناث	ذكور	إناث	ذكور	إناث	ذكور	إناث	ذكور		
87	70	17			9	9	0	13	9	4			فرع أريحا Jericho Branch	
336	250	86			72	71	1	20	11	9			فرع الخليل Hebron Branch	
131	96	35			2	2	0						فرع القدس Al-Quds Branch	
97	54	43						1	0	1			فرع الوسطى Al-Wosta Branch	
318	238	80			38	38	0	11	7	4	34	33	1	فرع بيت لحم Bethlehem Branch
143	125	18									143	125	18	فرع بيت لحم / برطعة a/Bethlehem Branch \ Barta
521	433	88	1	0	1	219	219	0	14	13	1		فرع جنين Jenin Branch	
41	22	19											فرع خان يونس Khanyounis Branch	
149	118	31			48	48	0	5	2	3			فرع دورا Dora Branch	
377	240	137			20	20	0	32	16	16	19	14	5	فرع رام الله والبيرة Ramallah & Al-Bireh Branch
124	64	60						2	1	1				فرع رفح Rafah Branch
157	109	48			18	18	0	36	22	14				فرع سلفيت Salfeet Branch
140	70	70												فرع شمال غزة North Gaza Branch
105	63	42			9	9	0	6	5	1				فرع طوباس Tubas Branch





جامعة القدس المفتوحة  
AL-Quds Open University

توزيع الطلبة في كلية التنمية الاجتماعية والأسرية حسب التخصص وفروع الجامعة والجنس  
Distribution of Students In Social and Family Development Faculty By Specialization, Branches, Gender  
الفصل الثاني من العام الدراسي 2020/2021

1202

المجموع Total	غير متخصص			رعاية الطفل			تنمية المجتمع المحلي			النوع الاجتماعي وقضايا التنمية			الخدمة الاجتماعية			التربية الخاصة			فروع الجامعة Branches		
	المجموع	إناث	ذكور	المجموع	إناث	ذكور	المجموع	إناث	ذكور	المجموع	إناث	ذكور	المجموع	إناث	ذكور	المجموع	إناث	ذكور			
148	110	38		26	26	0				119	81	38	3	3	0				فرع طولكرم Tulkarm Branch		
99	57	42		1	1	0	9	4	5	84	48	36	5	4	1				فرع غزة Gaza Branch		
158	120	38		31	30	1	3	1	2	124	89	35							فرع قلقيلية Qalqilya Branch		
483	292	191		26	26	0	15	12	3	428	243	185	14	11	3				فرع نابلس Nablus Branch		
107	93	14		39	39	0	3	2	1	65	52	13							فرع يطا Yatta Branch		
315	8	307								315	8	307							نظام الأسرى Asra		
4036	2632	1404	1	0	1	558	556	2	170	105	65	53	47	6	3207	1889	1318	47	35	12	المجموع



جامعة القدس المفتوحة

AL-Quds Open University

توزيع الطلبة القدامى في كلية التنمية الاجتماعية والأسرية حسب التخصص وفروع الجامعة والجنس

Distribution of Old Students In Social and Family Development Faculty By Specialization, Branches, Gender

الفصل الثاني من العام الدراسي 2020/2021

1202

المجموع Total	غير متخصص		رعاية الطفل		تنمية المجتمع المحلي		النوع الاجتماعي وقضايا التنمية		الخدمة الاجتماعية		التربية الخاصة		فروع الجامعة Branches	
	إناث	ذكور	إناث	ذكور	إناث	ذكور	إناث	ذكور	إناث	ذكور	إناث	ذكور		
81	67	14			9	9	0	12	8	4			فرع أريحا Jericho Branch	
319	247	72			71	70	1	20	11	9			فرع الخليل Hebron Branch	
123	90	33			1	1	0						فرع القدس Al-Quds Branch	
94	53	41						1	0	1			فرع الوسطى Al-Wosta Branch	
298	230	68			38	38	0	11	7	4	33	32	1	فرع بيت لحم Bethlehem Branch
142	124	18									142	124	18	فرع بيت لحم / برطعة a'Bethlehem Branch \ Barta
504	426	78	0	0	0	215	215	0	13	12	1		فرع جنين Jenin Branch	
41	22	19											فرع خان يونس Khanyounis Branch	
136	107	29			39	39	0	4	2	2			فرع دورا Dora Branch	
355	227	128			18	18	0	30	15	15	18	13	5	فرع رام الله والبيرة Ramallah & Al-Bireh Branch
122	62	60						1	0	1				فرع رفح Rafah Branch
153	108	45			18	18	0	36	22	14				فرع سلفيت Salfeet Branch
136	69	67												فرع شمال غزة North Gaza Branch
98	61	37			9	9	0	6	5	1				فرع طوباس Tubas Branch



جامعة القدس المفتوحة

AL-Quds Open University

توزيع الطلبة القدامى في كلية التنمية الاجتماعية والأسرية حسب التخصص وفروع الجامعة والجنس

Distribution of Old Students In Social and Family Development Faculty By Specialization, Branches, Gender

الفصل الثاني من العام الدراسي 2020/2021

1202

المجموع Total	غير متخصص			رعاية الطفل			تنمية المجتمع المحلي			النوع الاجتماعي وقضايا التنمية			الخدمة الاجتماعية			التربية الخاصة			فروع الجامعة Branches		
	المجموع	إناث	ذكور	المجموع	إناث	ذكور	المجموع	إناث	ذكور	المجموع	إناث	ذكور	المجموع	إناث	ذكور	المجموع	إناث	ذكور			
138	103	35				23	23	0							112	77	35	3	3	0	فروع طولكرم Tulkarm Branch
95	57	38				1	1	0	7	4	3				82	48	34	5	4	1	فروع غزة Gaza Branch
140	109	31				27	26	1	2	1	1				111	82	29				فروع قلقيلية Qalqilya Branch
442	280	162				22	22	0	15	12	3				391	235	156	14	11	3	فروع نابلس Nablus Branch
100	88	12				36	36	0	2	1	1				62	51	11				فروع يثا Yatta Branch
249	8	241													249	8	241				نظام الأسرى Asra
3766	2538	1228	0	0	0	527	525	2	160	100	60	51	45	6	2981	1833	1148	47	35	12	المجموع



جامعة القدس المفتوحة

AL-Quds Open University

توزيع الطلبة الجدد في كلية التنمية الاجتماعية والأسرية حسب التخصص وفروع الجامعة والجنس

Distribution of New Students In Social and Family Development Faculty By Specialization, Branches, Gender

الفصل الثاني من العام الدراسي 2020/2021

1202

المجموع Total	غير متخصص		رعاية الطفل		تنمية المجتمع المحلي		النوع الاجتماعي وقضايا التنمية		الخدمة الاجتماعية		التربية الخاصة		فروع الجامعة Branches		
	إناث	ذكور	إناث	ذكور	إناث	ذكور	إناث	ذكور	إناث	ذكور	إناث	ذكور			
6	3	3			0	0	0	1	1	0	5	2	3	فرع أريحا Jericho Branch	
17	3	14			1	1	0	0	0	0	16	2	14	فرع الخليل Hebron Branch	
8	6	2			1	1	0				7	5	2	فرع القدس Al-Quds Branch	
3	1	2						0	0	0	3	1	2	فرع الوسطى Al-Wosta Branch	
20	8	12			0	0	0	0	0	0	19	7	12	فرع بيت لحم Bethlehem Branch	
1	1	0									1	1	0	فرع بيت لحم / برطعة a/Bethlehem Branch \ Barta	
17	7	10	1	0	1	4	4	0	1	1	0	11	2	9	فرع جنين Jenin Branch
0	0	0									0	0	0	فرع خان يونس Khanyounis Branch	
13	11	2			9	9	0	1	0	1	3	2	1	فرع دورا Dora Branch	
22	13	9			2	2	0	2	1	1	1	1	0	فرع رام الله والبييرة Ramallah & Al-Bireh Branch	
2	2	0						1	1	0	1	1	0	فرع رفح Rafah Branch	
4	1	3			0	0	0	0	0	0	4	1	3	فرع سلفيت Salfeet Branch	
4	1	3									4	1	3	فرع شمال غزة North Gaza Branch	
7	2	5			0	0	0	0	0	0	7	2	5	فرع طوباس Tubas Branch	



جامعة القدس المفتوحة

AL-Quds Open University

توزيع الطلبة الجدد في كلية التنمية الاجتماعية والأسرية حسب التخصص وفروع الجامعة والجنس

Distribution of New Students In Social and Family Development Faculty By Specialization, Branches, Gender

الفصل الثاني من العام الدراسي 2020/2021

1202

المجموع Total	غير متخصص		رعاية الطفل Child Care		تنمية المجتمع المحلي Local Community Development		النوع الاجتماعي وقضايا التنمية Gender and Development Issues		الخدمة الاجتماعية Social Work		التربية الخاصة Special Education		فروع الجامعة Branches								
	إناث	ذكور	إناث	ذكور	إناث	ذكور	إناث	ذكور	إناث	ذكور	إناث	ذكور	الجنس								
10	7	3			3	3	0			7	4	3	0	0	0	فرع طولكرم Tulkarm Branch					
4	0	4			0	0	0	2	0	2			0	0	0	فرع غزة Gaza Branch					
18	11	7			4	4	0	1	0	1			13	7	6	فرع قلقيلية Qalqilya Branch					
41	12	29			4	4	0	0	0	0			37	8	29	فرع نابلس Nablus Branch					
7	5	2			3	3	0	1	1	0			3	1	2	فرع يثا Yatta Branch					
66	0	66											66	0	66	نظام الأسرى Asra					
270	94	176	1	0	1	31	31	0	10	5	5	2	2	0	226	56	170	0	0	0	المجموع



جامعة القدس المفتوحة

AL-Quds Open University

توزيع الطلبة في كلية التنمية الاجتماعية والأسرية حسب فروع الجامعة والمستوى الأكاديمي والجنس

Distribution of Students In Social and Family Development Faculty By Branches, Academic Level, Gender

الفصل الثاني من العام الدراسي 2020/2021

1202

عدد الطلبة حسب المستوى الدراسي													فروع الجامعة		
المجموع Total			مستوى رابعة			مستوى ثالثة			مستوى ثانية			مستوى أولى			Branches
			4 Level			3 Level			2 Level			1 Level			
المجموع Total			200 - 100			99 - 67			66 - 34			33 - 0			Gender
			المجموع	إناث	ذكور	المجموع	إناث	ذكور	المجموع	إناث	ذكور	المجموع	إناث	ذكور	
Total	Female	Male	Total	Female	Male	Total	Female	Male	Total	Female	Male	Total	Female	Male	
131	96	35	10	9	1	33	25	8	39	30	9	49	32	17	فرع القدس Al-Quds Branch
315	8	307	34	0	34	75	0	75	88	0	88	118	8	110	نظام الأسرى Asra
483	292	191	91	60	31	119	81	38	120	74	46	153	77	76	فرع نابلس Nablus Branch
158	120	38	22	19	3	38	29	9	46	33	13	52	39	13	فرع قلقيلية Qalqilya Branch
157	109	48	23	16	7	42	33	9	55	38	17	37	22	15	فرع سلفيت Salfeet Branch
105	63	42	9	5	4	22	16	6	39	24	15	35	18	17	فرع طوباس Tubas Branch
377	240	137	61	46	15	97	70	27	109	64	45	110	60	50	فرع رام الله والبيرة Ramallah & Al-Bireh Branch
87	70	17	17	14	3	20	18	2	21	16	5	29	22	7	فرع أريحا Jericho Branch
318	238	80	65	48	17	68	56	12	97	79	18	88	55	33	فرع بيت لحم Bethlehem Branch
143	125	18	38	35	3	37	32	5	48	40	8	20	18	2	فرع بيت لحم / برطعة a'Bethlehem Branch \ Barta
336	250	86	49	43	6	92	73	19	111	84	27	84	50	34	فرع الخليل Hebron Branch
149	118	31	18	14	4	26	17	9	53	41	12	52	46	6	فرع دورا Dora Branch
107	93	14	14	12	2	21	18	3	37	34	3	35	29	6	فرع بطا Yatta Branch
99	57	42	25	17	8	25	14	11	19	11	8	30	15	15	فرع غزة Gaza Branch
97	54	43	21	10	11	25	14	11	21	12	9	30	18	12	فرع الوسطى Al-Wosta Branch
521	433	88	89	88	1	141	120	21	151	121	30	140	104	36	فرع جنين Jenin Branch
148	110	38	27	22	5	47	43	4	39	24	15	35	21	14	فرع طولكرم Tulkarm Branch
41	22	19	10	8	2	11	5	6	11	5	6	9	4	5	فرع خان يونس Khanyounis Branch
124	64	60	27	9	18	41	31	10	37	16	21	19	8	11	فرع رفح Rafah Branch
140	70	70	40	24	16	32	19	13	34	14	20	34	13	21	فرع شمال غزة North Gaza Branch
4036	2632	1404	690	499	191	1012	714	298	1175	760	415	1159	659	500	المجموع



جامعة القدس المفتوحة

AL-Quds Open University

توزيع الطلبة في تخصص الخدمة الإجتماعية حسب فروع الجامعة والمستوى الأكاديمي والجنس

,Distribution of Students In Social Work Specialization By Branches, Academic Level Gender

الفصل الثاني من العام الدراسي 2020/2021  
1202

عدد الطلبة حسب المستوى الدراسي															فروع الجامعة	
المجموع Total			مستوى رابعة 4 Level			مستوى ثالثة 3 Level			مستوى ثانية 2 Level			مستوى أولى 1 Level			Branches	
			200 - 100			99 - 67			66 - 34			33 - 0				
المجموع Total	إناث Female	ذكور Male	المجموع Total	إناث Female	ذكور Male	المجموع Total	إناث Female	ذكور Male	المجموع Total	إناث Female	ذكور Male	المجموع Total	إناث Female	ذكور Male	الجنس Gender	
129	94	35	10	9	1	33	25	8	38	29	9	48	31	17	فرع القدس Al-Quds Branch	
315	8	307	34	0	34	75	0	75	88	0	88	118	8	110	نظام الأسرى Asra	
428	243	185	76	48	28	108	71	37	109	63	46	135	61	74	فرع نابلس Nablus Branch	
124	89	35	21	18	3	34	26	8	33	21	12	36	24	12	فرع قلقيلية Qalqilya Branch	
103	69	34	19	13	6	28	24	4	31	19	12	25	13	12	فرع سلفيت Salfeet Branch	
86	45	41	6	2	4	18	12	6	30	16	14	32	15	17	فرع طوباس Tubas Branch	
303	187	116	49	38	11	80	55	25	86	49	37	88	45	43	فرع رام الله والبيرة Ramallah & Al-Bireh Branch	
65	52	13	14	12	2	16	15	1	12	9	3	23	16	7	فرع أريحا Jericho Branch	
227	153	74	49	37	12	47	35	12	66	48	18	65	33	32	فرع بيت لحم Bethlehem Branch	
143	125	18	38	35	3	37	32	5	48	40	8	20	18	2	فرع بيت لحم / برطعة a'Bethlehem Branch \ Barta	
242	167	75	34	30	4	71	57	14	80	56	24	57	24	33	فرع الخليل Hebron Branch	
96	68	28	17	13	4	19	11	8	32	21	11	28	23	5	فرع دورا Dora Branch	
65	52	13	14	12	2	15	13	2	19	16	3	17	11	6	فرع يطا Yatta Branch	
84	48	36	22	14	8	23	12	11	15	9	6	24	13	11	فرع غزة Gaza Branch	
95	54	41	20	10	10	24	14	10	21	12	9	30	18	12	فرع الوسطى Al-Wosta Branch	
284	199	85	36	35	1	79	59	20	84	55	29	85	50	35	فرع جنين Jenin Branch	
119	81	38	22	17	5	40	36	4	29	14	15	28	14	14	فرع طولكرم Tulkarm Branch	
41	22	19	10	8	2	11	5	6	11	5	6	9	4	5	فرع خان يونس Khanyounis Branch	
120	63	57	25	9	16	41	31	10	37	16	21	17	7	10	فرع رفح Rafah Branch	
138	70	68	39	24	15	32	19	13	34	14	20	33	13	20	فرع شمال غزة North Gaza Branch	
3207	1889	1318	555	384	171	831	552	279	903	512	391	918	441	477	المجموع	



جامعة القدس المفتوحة

AL-Quds Open University

توزيع الطلبة في تخصص تنمية المجتمع المحلي حسب فروع الجامعة والمستوى الأكاديمي والجنس

,Distribution of Students In Local Community Development Specialization By Branches

Academic Level, Gender

الفصل الثاني من العام الدراسي 2020/2021

1202

عدد الطلبة حسب المستوى الدراسي															فروع الجامعة	
المجموع Total			مستوى رابعة 4 Level			مستوى ثالثة 3 Level			مستوى ثانية 2 Level			مستوى أولى 1 Level			Branches	
			200 - 100			99 - 67			66 - 34			33 - 0				
المجموع	إناث	ذكور	المجموع	إناث	ذكور	المجموع	إناث	ذكور	المجموع	إناث	ذكور	المجموع	إناث	ذكور	الجنس Gender	
Total	Female	Male	Total	Female	Male	Total	Female	Male	Total	Female	Male	Total	Female	Male		
0	0	0	0	0	0	0	0	0	0	0	0	0	0	0	0	فرع القدس Al-Quds Branch
0	0	0	0	0	0	0	0	0	0	0	0	0	0	0	0	نظام الأسرى Asra
15	12	3	4	4	0	5	4	1	3	3	0	3	1	2	فرع نابلس Nablus Branch	
3	1	2	1	1	0	0	0	0	1	0	1	1	0	1	فرع قلقيلية Qalqilya Branch	
36	22	14	4	3	1	13	8	5	13	8	5	6	3	3	فرع سلفيت Salfeet Branch	
6	5	1	2	2	0	1	1	0	3	2	1	0	0	0	فرع طوباس Tubas Branch	
32	16	16	6	2	4	11	9	2	6	1	5	9	4	5	فرع رام الله والبيرة Ramallah & Al-Bireh Branch	
13	9	4	3	2	1	3	2	1	5	3	2	2	2	0	فرع أريحا Jericho Branch	
11	7	4	6	2	4	2	2	0	2	2	0	1	1	0	فرع بيت لحم Bethlehem Branch	
0	0	0	0	0	0	0	0	0	0	0	0	0	0	0	فرع بيت لحم / برطعة a'Bethlehem Branch \ Barta	
20	11	9	7	5	2	6	2	4	4	2	2	3	2	1	فرع الخليل Hebron Branch	
5	2	3	0	0	0	2	1	1	2	1	1	1	0	1	فرع دورا Dora Branch	
3	2	1	0	0	0	2	1	1	0	0	0	1	1	0	فرع يطا Yatta Branch	
9	4	5	1	1	0	0	0	0	4	2	2	4	1	3	فرع غزة Gaza Branch	
1	0	1	0	0	0	1	0	1	0	0	0	0	0	0	فرع الوسطى Al-Wosta Branch	
14	13	1	4	4	0	6	5	1	3	3	0	1	1	0	فرع جنين Jenin Branch	
0	0	0	0	0	0	0	0	0	0	0	0	0	0	0	فرع طولكرم Tulkarm Branch	
0	0	0	0	0	0	0	0	0	0	0	0	0	0	0	فرع خان يونس Khanyounis Branch	
2	1	1	0	0	0	0	0	0	0	0	0	2	1	1	فرع رفح Rafah Branch	
0	0	0	0	0	0	0	0	0	0	0	0	0	0	0	فرع شمال غزة North Gaza Branch	
170	105	65	38	26	12	52	35	17	46	27	19	34	17	17	المجموع	





جامعة القدس المفتوحة

AL-Quds Open University

توزيع الطلبة في تخصص التربية الخاصة حسب فروع الجامعة والمستوى الأكاديمي والجنس

Distribution of Students In Special Education Specialization By Branches, Academic Level, Gender

الفصل الثاني من العام الدراسي 2020/2021

1202

عدد الطلبة حسب المستوى الدراسي															فروع الجامعة	
المجموع Total			مستوى رابعة 4 Level			مستوى ثالثة 3 Level			مستوى ثانية 2 Level			مستوى أولى 1 Level			Branches	
			200 - 100			99 - 67			66 - 34			33 - 0				
المجموع	إناث	ذكور	المجموع	إناث	ذكور	المجموع	إناث	ذكور	المجموع	إناث	ذكور	المجموع	إناث	ذكور	الجنس Gender	
Total	Female	Male	Total	Female	Male	Total	Female	Male	Total	Female	Male	Total	Female	Male		
0	0	0	0	0	0	0	0	0	0	0	0	0	0	0	0	فرع القدس Al-Quds Branch
0	0	0	0	0	0	0	0	0	0	0	0	0	0	0	0	نظام الأسرى Asra
14	11	3	11	8	3	3	3	0	0	0	0	0	0	0	0	فرع نابلس Nablus Branch
0	0	0	0	0	0	0	0	0	0	0	0	0	0	0	0	فرع قلقيلية Qalqilya Branch
0	0	0	0	0	0	0	0	0	0	0	0	0	0	0	0	فرع سلفيت Salfeet Branch
4	4	0	1	1	0	1	1	0	2	2	0	0	0	0	0	فرع طوباس Tubas Branch
3	3	0	2	2	0	0	0	0	1	1	0	0	0	0	0	فرع رام الله والبيرة Ramallah & Al-Bireh Branch
0	0	0	0	0	0	0	0	0	0	0	0	0	0	0	0	فرع أريحا Jericho Branch
8	7	1	2	1	1	5	5	0	0	0	0	1	1	0	0	فرع بيت لحم Bethlehem Branch
0	0	0	0	0	0	0	0	0	0	0	0	0	0	0	0	فرع بيت لحم / برطعة a'Bethlehem Branch \ Barta
2	1	1	1	1	0	1	0	1	0	0	0	0	0	0	0	فرع الخليل Hebron Branch
0	0	0	0	0	0	0	0	0	0	0	0	0	0	0	0	فرع دورا Dora Branch
0	0	0	0	0	0	0	0	0	0	0	0	0	0	0	0	فرع يطا Yatta Branch
5	4	1	2	2	0	2	2	0	0	0	0	1	0	1	0	فرع غزة Gaza Branch
1	0	1	1	0	1	0	0	0	0	0	0	0	0	0	0	فرع الوسطى Al-Wosta Branch
3	2	1	2	2	0	0	0	0	1	0	1	0	0	0	0	فرع جنين Jenin Branch
3	3	0	2	2	0	1	1	0	0	0	0	0	0	0	0	فرع طولكرم Tulkarm Branch
0	0	0	0	0	0	0	0	0	0	0	0	0	0	0	0	فرع خان يونس Khanyounis Branch
2	0	2	2	0	2	0	0	0	0	0	0	0	0	0	0	فرع رفح Rafah Branch
2	0	2	1	0	1	0	0	0	0	0	0	1	0	1	0	فرع شمال غزة North Gaza Branch
47	35	12	27	19	8	13	12	1	4	3	1	3	1	2	0	المجموع



جامعة القدس المفتوحة

AL-Quds Open University

توزيع الطلبة في تخصص رعاية الطفل حسب فروع الجامعة والمستوى الأكاديمي والجنس

,Distribution of Students In Child Care Specialization By Branches, Academic Level  
Gender

الفصل الثاني من العام الدراسي 2020/2021  
1202

عدد الطلبة حسب المستوى الدراسي															فروع الجامعة	
المجموع Total			مستوى رابعة 4 Level			مستوى ثالثة 3 Level			مستوى ثانية 2 Level			مستوى أولى 1 Level			Branches	
			200 - 100			99 - 67			66 - 34			33 - 0				
المجموع	إناث	ذكور	المجموع	إناث	ذكور	المجموع	إناث	ذكور	المجموع	إناث	ذكور	المجموع	إناث	ذكور	الجنس Gender	
Total	Female	Male	Total	Female	Male	Total	Female	Male	Total	Female	Male	Total	Female	Male		
2	2	0	0	0	0	0	0	0	1	1	0	1	1	0	فرع القدس Al-Quds Branch	
0	0	0	0	0	0	0	0	0	0	0	0	0	0	0	نظام الأسرى Asra	
26	26	0	0	0	0	3	3	0	8	8	0	15	15	0	فرع نابلس Nablus Branch	
31	30	1	0	0	0	4	3	1	12	12	0	15	15	0	فرع قلقيلية Qalqilya Branch	
18	18	0	0	0	0	1	1	0	11	11	0	6	6	0	فرع سلفيت Salfeet Branch	
9	9	0	0	0	0	2	2	0	4	4	0	3	3	0	فرع طوباس Tubas Branch	
20	20	0	2	2	0	4	4	0	6	6	0	8	8	0	فرع رام الله والبيرة Ramallah & Al-Bireh Branch	
9	9	0	0	0	0	1	1	0	4	4	0	4	4	0	فرع أريحا Jericho Branch	
38	38	0	1	1	0	4	4	0	18	18	0	15	15	0	فرع بيت لحم Bethlehem Branch	
0	0	0	0	0	0	0	0	0	0	0	0	0	0	0	فرع بيت لحم / برطعة a'Bethlehem Branch \ Barta	
72	71	1	7	7	0	14	14	0	27	26	1	24	24	0	فرع الخليل Hebron Branch	
48	48	0	1	1	0	5	5	0	19	19	0	23	23	0	فرع دورا Dora Branch	
39	39	0	0	0	0	4	4	0	18	18	0	17	17	0	فرع يطا Yatta Branch	
1	1	0	0	0	0	0	0	0	0	0	0	1	1	0	فرع غزة Gaza Branch	
0	0	0	0	0	0	0	0	0	0	0	0	0	0	0	فرع الوسطى Al-Wosta Branch	
219	219	0	47	47	0	56	56	0	63	63	0	53	53	0	فرع جنين Jenin Branch	
26	26	0	3	3	0	6	6	0	10	10	0	7	7	0	فرع طولكرم Tulkarm Branch	
0	0	0	0	0	0	0	0	0	0	0	0	0	0	0	فرع خان يونس Khanyounis Branch	
0	0	0	0	0	0	0	0	0	0	0	0	0	0	0	فرع رفح Rafah Branch	
0	0	0	0	0	0	0	0	0	0	0	0	0	0	0	فرع شمال غزة North Gaza Branch	
558	556	2	61	61	0	104	103	1	201	200	1	192	192	0	المجموع	



جامعة القدس المفتوحة

AL-Quds Open University

توزيع الطلبة في تخصص النوع الاجتماعي وقضايا التنمية حسب فروع الجامعة والمستوى الأكاديمي والجنس

Distribution of Students In Gender and Development Issues Specialization By

Branches, Academic Level, Gender

الفصل الثاني من العام الدراسي 2020/2021

1202

عدد الطلبة حسب المستوى الدراسي															فروع الجامعة	
المجموع Total			مستوى رابعة 4 Level			مستوى ثالثة 3 Level			مستوى ثانية 2 Level			مستوى أولى 1 Level			Branches	
			200 - 100			99 - 67			66 - 34			33 - 0				
المجموع	إناث	ذكور	المجموع	إناث	ذكور	المجموع	إناث	ذكور	المجموع	إناث	ذكور	المجموع	إناث	ذكور	الجنس Gender	
Total	Female	Male	Total	Female	Male	Total	Female	Male	Total	Female	Male	Total	Female	Male		
0	0	0	0	0	0	0	0	0	0	0	0	0	0	0	0	فرع القدس Al-Quds Branch
0	0	0	0	0	0	0	0	0	0	0	0	0	0	0	0	نظام الأسرى Asra
0	0	0	0	0	0	0	0	0	0	0	0	0	0	0	0	فرع نابلس Nablus Branch
0	0	0	0	0	0	0	0	0	0	0	0	0	0	0	0	فرع قلقيلية Qalqilya Branch
0	0	0	0	0	0	0	0	0	0	0	0	0	0	0	0	فرع سلفيت Salfeet Branch
0	0	0	0	0	0	0	0	0	0	0	0	0	0	0	0	فرع طوباس Tubas Branch
19	14	5	2	2	0	2	2	0	10	7	3	5	3	2	فرع رام الله والبيرة Ramallah & Al-Bireh Branch	
0	0	0	0	0	0	0	0	0	0	0	0	0	0	0	0	فرع أريحا Jericho Branch
34	33	1	7	7	0	10	10	0	11	11	0	6	5	1	فرع بيت لحم Bethlehem Branch	
0	0	0	0	0	0	0	0	0	0	0	0	0	0	0	0	فرع بيت لحم / برطعة a'Bethlehem Branch \ Barta
0	0	0	0	0	0	0	0	0	0	0	0	0	0	0	0	فرع الخليل Hebron Branch
0	0	0	0	0	0	0	0	0	0	0	0	0	0	0	0	فرع دورا Dora Branch
0	0	0	0	0	0	0	0	0	0	0	0	0	0	0	0	فرع يطا Yatta Branch
0	0	0	0	0	0	0	0	0	0	0	0	0	0	0	0	فرع غزة Gaza Branch
0	0	0	0	0	0	0	0	0	0	0	0	0	0	0	0	فرع الوسطى Al-Wosta Branch
0	0	0	0	0	0	0	0	0	0	0	0	0	0	0	0	فرع جنين Jenin Branch
0	0	0	0	0	0	0	0	0	0	0	0	0	0	0	0	فرع طولكرم Tulkarm Branch
0	0	0	0	0	0	0	0	0	0	0	0	0	0	0	0	فرع خان يونس Khanyounis Branch
0	0	0	0	0	0	0	0	0	0	0	0	0	0	0	0	فرع رفح Rafah Branch
0	0	0	0	0	0	0	0	0	0	0	0	0	0	0	0	فرع شمال غزة North Gaza Branch
53	47	6	9	9	0	12	12	0	21	18	3	11	8	3		المجموع



جامعة القدس المفتوحة  
AL-Quds Open University

توزيع الطلبة في كلية العلوم الإدارية والإقتصادية حسب التخصص وفروع الجامعة والجنس

Distribution of Students In Administrative and Economic Sciences Faculty By Specialization, Branches, Gender

الفصل الثاني من العام الدراسي 2020/2021

1202

المجموع Total	غير متخصص			علوم التأمين			المحاسبة			العلوم المالية والمصرفية			التسويق الرقمي			التسويق			الإقتصاد			الإدارة الصحية			الإدارة السياحية التطبيقية			إدارة الأعمال			فروع الجامعة Branches
	المجموع	إناث	ذكور	المجموع	إناث	ذكور	المجموع	إناث	ذكور	المجموع	إناث	ذكور	المجموع	إناث	ذكور	المجموع	إناث	ذكور	المجموع	إناث	ذكور	المجموع	إناث	ذكور	المجموع	إناث	ذكور	الجنس			
427	235	192					140	79	61	41	29	12	8	7	1				17	13	4	7	4	3	213	102	111	فرع أريحا Jericho Branch			
1352	795	557					596	320	276	69	53	16	20	6	14	55	18	37	15	8	7	148	125	23	1	1	0	438	256	182	فرع الخليل Hebron Branch
205	125	80					65	33	32	9	6	3	1	0	1	2	2	0				37	29	8				91	55	36	فرع القدس Al-Quds Branch
351	161	190	1	1	0		115	36	79	8	5	3	5	1	4							74	51	23				148	67	81	فرع الوسطى Al-Wosta Branch
889	599	290					301	194	107	62	48	14	5	3	2	21	11	10				165	142	23	19	10	9	299	183	116	فرع بيت لحم Bethlehem Branch
1745	1087	658					787	445	342	152	112	40	41	19	22	54	19	35	24	16	8	78	70	8	15	9	6	563	379	184	فرع جنين Jenin Branch
295	100	195					124	24	100	11	5	6	5	4	1	1	1	0	1	0	1	41	24	17				111	42	69	فرع خان يونس Khanyounis Branch
388	271	117	1	1	0		134	88	46	30	26	4	5	5	0	6	2	4	3	2	1	55	49	6				152	97	55	فرع دورا Dora Branch
3126	1741	1385	1	1	0		974	495	479	330	221	109	48	19	29	82	33	49	12	8	4	175	144	31	8	6	2	1476	802	674	فرع رام الله والبيرة Ramallah & Al-Bireh Branch
494	180	314					200	57	143	8	4	4	11	3	8	3	1	2				64	40	24				208	75	133	فرع رفح Rafah Branch
660	363	297					280	145	135	60	37	23	11	8	3	13	2	11				45	40	5	3	2	1	243	127	116	فرع سلفيت Salfeet Branch
589	225	364					204	51	153	32	18	14	30	12	18	4	2	2	3	0	3	66	46	20				250	96	154	فرع شمال غزة North Gaza Branch
404	232	172					171	89	82	26	18	8	6	2	4	9	2	7				24	22	2	3	3	0	165	96	69	فرع طوباس Tubas Branch
990	422	568					414	127	287	73	28	45	22	4	18	66	7	59	3	1	2	88	72	16	4	2	2	289	166	123	فرع طولكرم Tulkarm Branch



جامعة القدس المفتوحة  
AL-Quds Open University

توزيع الطلبة في كلية العلوم الإدارية والإقتصادية حسب التخصص وفروع الجامعة والجنس  
Distribution of Students In Administrative and Economic Sciences Faculty By Specialization, Branches, Gender  
الفصل الثاني من العام الدراسي 2020/2021  
1202

المجموع Total	غير متخصص			علوم التأمين			المحاسبة			العلوم المالية والمصرفية			التسويق الرقمي			التسويق			الإقتصاد			الإدارة الصحية			الإدارة السياحية التطبيقية			إدارة الأعمال			فروع الجامعة Branches		
	إناث	ذكور	المجموع	إناث	ذكور	المجموع	إناث	ذكور	المجموع	إناث	ذكور	المجموع	إناث	ذكور	المجموع	إناث	ذكور	المجموع	إناث	ذكور	المجموع	إناث	ذكور	المجموع	إناث	ذكور	المجموع	الجنس					
906	270	636				387	81	306	32	13	19	19	6	13	8	2	6	4	0	4	78	46	32				378	122	256	فرع غزة Gaza Branch			
610	396	214			27	17	10	201	128	73	47	35	12	21	12	9	21	6	15	1	1	0	63	55	8	1	1	0	228	141	87	فرع قلقيلية Qalqilya Branch	
2914	1628	1286			14	7	7	1282	645	637	286	200	86	52	15	37	113	37	76	15	8	7	146	116	30	14	9	5	992	591	401	فرع نابلس Nablus Branch	
227	172	55			1	0	1	86	64	22	14	12	2	2	1	1	1	0	1	1	0	40	34	6	2	0	2	80	60	20	فرع يثا Yatta Branch		
16572	9002	7570	3	3	0	160	89	71	6461	3101	3360	1290	870	420	312	127	185	459	145	314	82	45	37	1404	1118	286	77	47	30	6324	3457	2867	المجموع



جامعة القدس المفتوحة

AL-Quds Open University

توزيع الطلبة القدامى في كلية العلوم الإدارية والإقتصادية حسب التخصص وفروع الجامعة والجنس

Distribution of Old Students In Administrative and Economic Sciences Faculty By Specialization, Branches, Gender

الفصل الثاني من العام الدراسي 2020/2021

1202

المجموع Total	غير متخصص		علوم التأمين		المحاسبة		العلوم المالية والمصرفية		التسويق الرقمي		التسويق		الإقتصاد		الإدارة الصحية		الإدارة السياحية التطبيقية		إدارة الأعمال		فروع الجامعة Branches												
	إناث	ذكور	إناث	ذكور	إناث	ذكور	إناث	ذكور	إناث	ذكور	إناث	ذكور	إناث	ذكور	إناث	ذكور	إناث	ذكور	إناث	ذكور		الجنس											
415	231	184			1	1	0	138	77	61	40	29	11	8	7	1			17	13	4	7	4	3	204	100	104	Jericho Branch					
1273	751	522			8	7	1	561	298	263	64	51	13	13	3	10	55	18	37	15	8	7	143	121	22	0	0	0	414	245	169	Hebron Branch	
197	120	77						63	32	31	9	6	3	1	0	1	2	2	0				37	29	8				85	51	34	Al-Quds Branch	
342	157	185	1	1	0			113	35	78	8	5	3	5	1	4							73	50	23				142	65	77	Al-Wosta Branch	
839	566	273			15	7	8	287	181	106	59	45	14	3	2	1	21	11	10				165	142	23	16	7	9	273	171	102	Bethlehem Branch	
1678	1052	626			26	15	11	760	427	333	147	111	36	36	16	20	54	19	35	23	16	7	75	67	8	14	8	6	543	373	170	Jenin Branch	
283	97	186			1	0	1	121	24	97	11	5	6	5	4	1	1	1	0	1	0	1	39	23	16				104	40	64	Khanyounis Branch	
356	254	102	1	1	0	2	1	1	123	83	40	29	25	4	4	4	0	6	2	4	3	2	1	54	48	6				134	88	46	Dora Branch
2923	1647	1276	1	1	0	19	12	7	909	467	442	307	207	100	36	14	22	82	33	49	11	7	4	171	141	30	7	6	1	1380	759	621	Ramallah & Al-Bireh Branch
478	174	304							191	55	136	8	4	4	10	3	7	3	1	2				62	39	23				204	72	132	Rafah Branch
625	352	273			4	2	2	268	139	129	58	36	22	10	8	2	13	2	11				44	39	5	2	2	0	226	124	102	Salfeet Branch	
557	216	341							195	50	145	28	16	12	25	11	14	4	2	2	3	0	3	64	45	19				238	92	146	North Gaza Branch
393	230	163							165	88	77	26	18	8	5	2	3	9	2	7				24	22	2	3	3	0	161	95	66	Tubas Branch
943	398	545			29	14	15	392	118	274	68	26	42	19	3	16	66	7	59	3	1	2	85	69	16	3	1	2	278	159	119	Tulkarm Branch	



جامعة القدس المفتوحة

AL-Quds Open University

توزيع الطلبة القدامى في كلية العلوم الإدارية والإقتصادية حسب التخصص وفروع الجامعة والجنس

Distribution of Old Students In Administrative and Economic Sciences Faculty By Specialization, Branches, Gender

الفصل الثاني من العام الدراسي 2020/2021

1202

المجموع Total	غير متخصص		علوم التأمين		المحاسبة		العلوم المالية والمصرفية		التسويق الرقمي		التسويق		الإقتصاد		الإدارة الصحية		الإدارة السياحية التطبيقية		إدارة الأعمال		فروع الجامعة Branches												
	المجموع	إناث	ذكور	المجموع	إناث	ذكور	المجموع	إناث	ذكور	المجموع	إناث	ذكور	المجموع	إناث	ذكور	المجموع	إناث	ذكور	المجموع	إناث		ذكور	الجنس										
859	253	606				377	79	298	30	12	18	17	6	11	8	2	6	4	0	4	74	42	32		349	112	237	فروع غزة Gaza Branch					
587	384	203			25	16	9	194	125	69	45	33	12	20	11	9	21	6	15	1	1	0	62	55	7	1	1	0	218	136	82	فروع قلقيلية Qalqilya Branch	
2803	1574	1229			11	5	6	1237	626	611	277	194	83	45	13	32	113	37	76	15	8	7	145	115	30	13	9	4	947	567	380	فروع نابلس Nablus Branch	
217	166	51			1	0	1	82	61	21	13	12	1	1	1	0	1	0	1	1	1	0	40	34	6	2	0	2	76	57	19	فروع يثا Yatta Branch	
15768	8622	7146	3	3	0	142	80	62	6176	2965	3211	1227	835	392	263	109	154	459	145	314	80	44	36	1374	1094	280	68	41	27	5976	3306	2670	المجموع



جامعة القدس المفتوحة

AL-Quds Open University

توزيع الطلبة الجدد في كلية العلوم الإدارية والإقتصادية حسب التخصص وفروع الجامعة والجنس

Distribution of New Students In Administrative and Economic Sciences Faculty By Specialization, Branches, Gender

الفصل الثاني من العام الدراسي 2020/2021

1202

المجموع Total	غير متخصص		علوم التأمين		المحاسبة		العلوم المالية والمصرفية		التسويق الرقمي		التسويق		الإقتصاد		الإدارة الصحية		الإدارة السياحية التطبيقية		إدارة الأعمال		فروع الجامعة Branches																
	المجموع	إناث	ذكور	المجموع	إناث	ذكور	المجموع	إناث	ذكور	المجموع	إناث	ذكور	المجموع	إناث	ذكور	المجموع	إناث	ذكور	المجموع	إناث		ذكور	الجنس														
12	4	8			0	0	0	2	2	0	1	0	1	0	0	0	0	0	0	9	2	7	فرع أريحا Jericho Branch														
79	44	35			2	1	1	35	22	13	5	2	3	7	3	4	0	0	0	5	4	1	1	1	0	24	11	13	فرع الخليل Hebron Branch								
8	5	3						2	1	1	0	0	0	0	0	0	0	0	0	0	0	0				6	4	2	فرع القدس Al-Quds Branch								
9	4	5	0	0	0			2	1	1	0	0	0	0	0	0	1	1	0							6	2	4	فرع الوسطى Al-Wosta Branch								
50	33	17			2	1	1	14	13	1	3	3	0	2	1	1	0	0	0	0	0	0	3	3	0	26	12	14	فرع بيت لحم Bethlehem Branch								
67	35	32			5	3	2	27	18	9	5	1	4	5	3	2	0	0	0	1	0	1	3	3	0	1	1	0	20	6	14	فرع جنين Jenin Branch					
12	3	9			0	0	0	3	0	3	0	0	0	0	0	0	0	0	0	0	0	0	2	1	1		7	2	5	فرع خان يونس Khanyounis Branch							
32	17	15	0	0	0			0	0	0	11	5	6	1	1	0	0	0	0	0	0	0	1	1	0		18	9	9	فرع دورا Dora Branch							
203	94	109	0	0	0			1	0	1	65	28	37	23	14	9	12	5	7	0	0	0	1	1	0	4	3	1	1	0	1	0	1	96	43	53	فرع رام الله والبيرة Ramallah & Al-Bireh Branch
16	6	10						9	2	7	0	0	0	1	0	1	0	0	0				2	1	1				4	3	1	فرع رفح Rafah Branch					
35	11	24			1	0	1	12	6	6	2	1	1	1	0	1	0	0	0				1	1	0	1	0	1	17	3	14	فرع سلفيت Salfeet Branch					
32	9	23						9	1	8	4	2	2	5	1	4	0	0	0	0	0	0	2	1	1				12	4	8	فرع شمال غزة North Gaza Branch					
11	2	9						6	1	5	0	0	0	1	0	1	0	0	0				0	0	0	0	0	0	4	1	3	فرع طولباس Tubas Branch					
47	24	23			2	1	1	22	9	13	5	2	3	3	1	2	0	0	0	0	0	0	3	3	0	1	1	0	11	7	4	فرع طولكرم Tulkarm Branch					





جامعة القدس المفتوحة

AL-Quds Open University

توزيع الطلبة الجدد في كلية العلوم الإدارية والإقتصادية حسب التخصص وفروع الجامعة والجنس

Distribution of New Students In Administrative and Economic Sciences Faculty By Specialization, Branches, Gender

الفصل الثاني من العام الدراسي 2020/2021

1202

المجموع Total	غير متخصص		علوم التأمين		المحاسبة		العلوم المالية والمصرفية		التسويق الرقمي		التسويق		الإقتصاد		الإدارة الصحية		الإدارة السياحية التطبيقية		إدارة الأعمال		فروع الجامعة Branches												
	المجموع	إناث	ذكور	المجموع	إناث	ذكور	المجموع	إناث	ذكور	المجموع	إناث	ذكور	المجموع	إناث	ذكور	المجموع	إناث	ذكور	المجموع	إناث		ذكور											
47	17	30				10	2	8	2	1	1	2	0	2	0	0	0	4	4	0	29	10	19	فرع غزة Gaza Branch									
23	12	11				2	1	1	7	3	4	2	2	0	1	1	0	0	0	0	10	5	5	فرع قلقيلية Qalqilya Branch									
111	54	57				3	2	1	45	19	26	9	6	3	7	2	5	0	0	0	1	1	0	1	45	24	21	فرع نابلس Nablus Branch					
10	6	4				0	0	0	4	3	1	1	0	1	0	0	0	0	0	0	0	4	3	1	فرع يثا Yatta Branch								
804	380	424	0	0	0	18	9	9	285	136	149	63	35	28	49	18	31	0	0	0	2	1	1	30	24	6	9	6	3	348	151	197	المجموع



جامعة القدس المفتوحة

AL-Quds Open University

توزيع الطلبة في كلية العلوم الإدارية والإقتصادية حسب فروع الجامعة والمستوى الأكاديمي والجنس

Distribution of Students In Administrative and Economic Sciences Faculty By Branches, Academic Level, Gender

الفصل الثاني من العام الدراسي 2020/2021

1202

عدد الطلبة حسب المستوى الدراسي															فروع الجامعة
المجموع Total			مستوى رابعة			مستوى ثالثة			مستوى ثانية			مستوى أولى			Branches
			4 Level			3 Level			2 Level			1 Level			
المجموع Total			200 - 100			99 - 67			66 - 34			33 - 0			Gender
			المجموع	إناث	ذكور	المجموع	إناث	ذكور	المجموع	إناث	ذكور	المجموع	إناث	ذكور	
Total	Female	Male	Total	Female	Male	Total	Female	Male	Total	Female	Male	Total	Female	Male	
205	125	80	37	27	10	50	32	18	57	37	20	61	29	32	فرع القدس Al-Quds Branch
2914	1628	1286	483	317	166	762	452	310	859	439	420	810	420	390	فرع نابلس Nablus Branch
610	396	214	107	77	30	167	115	52	178	112	66	158	92	66	فرع قلقيلية Qalqilya Branch
660	363	297	106	75	31	173	101	72	195	93	102	186	94	92	فرع سلفيت Salfeet Branch
404	232	172	78	56	22	105	65	40	111	58	53	110	53	57	فرع طوباس Tubas Branch
3126	1741	1385	475	325	150	790	472	318	951	510	441	910	434	476	فرع رام الله والبيرة Ramallah & Al-Bireh Branch
427	235	192	56	35	21	108	60	48	112	61	51	151	79	72	فرع أريحا Jericho Branch
889	599	290	165	130	35	231	158	73	200	129	71	293	182	111	فرع بيت لحم Bethlehem Branch
1352	795	557	289	187	102	363	227	136	365	200	165	335	181	154	فرع الخليل Hebron Branch
388	271	117	78	65	13	93	64	29	107	72	35	110	70	40	فرع دورا Dora Branch
227	172	55	39	31	8	65	53	12	59	42	17	64	46	18	فرع يطا Yatta Branch
906	270	636	144	51	93	231	66	165	266	65	201	265	88	177	فرع غزة Gaza Branch
351	161	190	75	32	43	103	46	57	77	32	45	96	51	45	فرع الوسطى Al-Wosta Branch
1745	1087	658	335	235	100	433	275	158	464	266	198	513	311	202	فرع جنين Jenin Branch
990	422	568	194	108	86	304	118	186	269	102	167	223	94	129	فرع طولكرم Tulkarm Branch
295	100	195	65	20	45	91	32	59	83	30	53	56	18	38	فرع خان يونس Khanyounis Branch
494	180	314	105	40	65	143	62	81	138	49	89	108	29	79	فرع رفح Rafah Branch
589	225	364	116	44	72	161	63	98	116	39	77	196	79	117	فرع شمال غزة North Gaza Branch
16572	9002	7570	2947	1855	1092	4373	2461	1912	4607	2336	2271	4645	2350	2295	المجموع



جامعة القدس المفتوحة

AL-Quds Open University

توزيع الطلبة في تخصص إدارة الأعمال حسب فروع الجامعة والمستوى الأكاديمي والجنس

,Distribution of Students In Business Administration Specialization By Branches

Academic Level, Gender

الفصل الثاني من العام الدراسي 2020/2021

1202

عدد الطلبة حسب المستوى الدراسي															فروع الجامعة	
المجموع Total			مستوى رابعة 4 Level			مستوى ثالثة 3 Level			مستوى ثانية 2 Level			مستوى أولى 1 Level			Branches	
			200 - 100			99 - 67			66 - 34			33 - 0				
المجموع	إناث	ذكور	المجموع	إناث	ذكور	المجموع	إناث	ذكور	المجموع	إناث	ذكور	المجموع	إناث	ذكور	الجنس Gender	
Total	Female	Male	Total	Female	Male	Total	Female	Male	Total	Female	Male	Total	Female	Male		
91	55	36	19	14	5	21	12	9	26	15	11	25	14	11	فرع القدس Al-Quds Branch	
0	0	0	0	0	0	0	0	0	0	0	0	0	0	0	نظام الأسرى Asra	
992	591	401	163	104	59	259	166	93	284	158	126	286	163	123	فرع نابلس Nablus Branch	
228	141	87	37	24	13	70	44	26	70	40	30	51	33	18	فرع قلقيلية Qalqilya Branch	
243	127	116	44	30	14	64	42	22	70	29	41	65	26	39	فرع سلفيت Salfeet Branch	
165	96	69	35	27	8	46	28	18	46	22	24	38	19	19	فرع طوباس Tubas Branch	
1476	802	674	223	149	74	379	236	143	463	241	222	411	176	235	فرع رام الله والبيرة Ramallah & Al-Bireh Branch	
213	102	111	24	14	10	51	25	26	61	33	28	77	30	47	فرع أريحا Jericho Branch	
299	183	116	47	35	12	66	40	26	72	42	30	114	66	48	فرع بيت لحم Bethlehem Branch	
0	0	0	0	0	0	0	0	0	0	0	0	0	0	0	فرع بيت لحم / برطعة a'Bethlehem Branch \ Barta	
438	256	182	87	57	30	127	79	48	114	65	49	110	55	55	فرع الخليل Hebron Branch	
152	97	55	20	16	4	38	23	15	47	29	18	47	29	18	فرع دورا Dora Branch	
80	60	20	10	7	3	23	19	4	22	17	5	25	17	8	فرع يطا Yatta Branch	
378	122	256	60	28	32	92	26	66	114	26	88	112	42	70	فرع غزة Gaza Branch	
148	67	81	22	9	13	52	22	30	33	14	19	41	22	19	فرع الوسطى Al-Wosta Branch	
563	379	184	106	78	28	136	94	42	146	94	52	175	113	62	فرع جنين Jenin Branch	
289	166	123	59	38	21	96	55	41	72	40	32	62	33	29	فرع طولكرم Tulkarm Branch	
111	42	69	22	8	14	34	12	22	27	11	16	28	11	17	فرع خان يونس Khanyounis Branch	
208	75	133	33	9	24	73	35	38	66	23	43	36	8	28	فرع رفح Rafah Branch	
250	96	154	54	20	34	70	29	41	56	21	35	70	26	44	فرع شمال غزة North Gaza Branch	
6324	3457	2867	1065	667	398	1697	987	710	1789	920	869	1773	883	890	المجموع	



جامعة القدس المفتوحة

AL-Quds Open University

توزيع الطلبة في تخصص الإقتصاد حسب فروع الجامعة والمستوى الأكاديمي والجنس

,Distribution of Students In Economics Specialization By Branches, Academic Level  
Gender

الفصل الثاني من العام الدراسي 2020/2021  
1202

عدد الطلبة حسب المستوى الدراسي															فروع الجامعة	
المجموع Total			مستوى رابعة 4 Level			مستوى ثالثة 3 Level			مستوى ثانية 2 Level			مستوى أولى 1 Level			Branches	
			200 - 100			99 - 67			66 - 34			33 - 0				
المجموع	إناث	ذكور	المجموع	إناث	ذكور	المجموع	إناث	ذكور	المجموع	إناث	ذكور	المجموع	إناث	ذكور	الجنس Gender	
Total	Female	Male	Total	Female	Male	Total	Female	Male	Total	Female	Male	Total	Female	Male		
0	0	0	0	0	0	0	0	0	0	0	0	0	0	0	فرع القدس Al-Quds Branch	
0	0	0	0	0	0	0	0	0	0	0	0	0	0	0	نظام الأسرى Asra	
15	8	7	5	3	2	4	2	2	4	2	2	2	1	1	فرع نابلس Nablus Branch	
1	1	0	1	1	0	0	0	0	0	0	0	0	0	0	فرع قلقيلية Qalqilya Branch	
0	0	0	0	0	0	0	0	0	0	0	0	0	0	0	فرع سلفيت Salfeet Branch	
0	0	0	0	0	0	0	0	0	0	0	0	0	0	0	فرع طوباس Tubas Branch	
12	8	4	3	3	0	1	1	0	4	2	2	4	2	2	فرع رام الله والبيرة Ramallah & Al-Bireh Branch	
0	0	0	0	0	0	0	0	0	0	0	0	0	0	0	فرع أريحا Jericho Branch	
0	0	0	0	0	0	0	0	0	0	0	0	0	0	0	فرع بيت لحم Bethlehem Branch	
0	0	0	0	0	0	0	0	0	0	0	0	0	0	0	فرع بيت لحم / برطعة a'Bethlehem Branch \ Barta	
15	8	7	8	5	3	3	2	1	1	0	1	3	1	2	فرع الخليل Hebron Branch	
3	2	1	3	2	1	0	0	0	0	0	0	0	0	0	فرع دورا Dora Branch	
1	1	0	1	1	0	0	0	0	0	0	0	0	0	0	فرع يطا Yatta Branch	
4	0	4	1	0	1	0	0	0	1	0	1	2	0	2	فرع غزة Gaza Branch	
0	0	0	0	0	0	0	0	0	0	0	0	0	0	0	فرع الوسطى Al-Wosta Branch	
24	16	8	7	6	1	7	5	2	4	1	3	6	4	2	فرع جنين Jenin Branch	
3	1	2	1	1	0	2	0	2	0	0	0	0	0	0	فرع طولكرم Tulkarm Branch	
1	0	1	0	0	0	0	0	0	1	0	1	0	0	0	فرع خان يونس Khanyounis Branch	
0	0	0	0	0	0	0	0	0	0	0	0	0	0	0	فرع رفح Rafah Branch	
3	0	3	0	0	0	2	0	2	0	0	0	1	0	1	فرع شمال غزة North Gaza Branch	
82	45	37	30	22	8	19	10	9	15	5	10	18	8	10	المجموع	



جامعة القدس المفتوحة  
AL-Quds Open University

توزيع الطلبة في تخصص المحاسبة حسب فروع الجامعة والمستوى الأكاديمي والجنس  
Distribution of Students In Accounting Specialization By Branches, Academic Level  
Gender

الفصل الثاني من العام الدراسي 2020/2021  
1202

عدد الطلبة حسب المستوى الدراسي															فروع الجامعة	
المجموع Total			مستوى رابعة 4 Level			مستوى ثالثة 3 Level			مستوى ثانية 2 Level			مستوى أولى 1 Level			Branches	
			200 - 100			99 - 67			66 - 34			33 - 0				
المجموع	إناث	ذكور	المجموع	إناث	ذكور	المجموع	إناث	ذكور	المجموع	إناث	ذكور	المجموع	إناث	ذكور	الجنس Gender	
Total	Female	Male	Total	Female	Male	Total	Female	Male	Total	Female	Male	Total	Female	Male		
65	33	32	6	4	2	18	9	9	18	13	5	23	7	16	فرع القدس Al-Quds Branch	
0	0	0	0	0	0	0	0	0	0	0	0	0	0	0	نظام الأسرى Asra	
1282	645	637	176	109	67	346	186	160	406	193	213	354	157	197	فرع نابلس Nablus Branch	
201	128	73	34	23	11	54	38	16	69	45	24	44	22	22	فرع قلقيلية Qalqilya Branch	
280	144	136	35	24	11	77	39	38	87	39	48	81	42	39	فرع سلفيت Salfeet Branch	
171	89	82	25	14	11	45	27	18	49	26	23	52	22	30	فرع طوباس Tubas Branch	
974	495	479	132	83	49	255	135	120	290	142	148	297	135	162	فرع رام الله والبيرة Ramallah & Al-Bireh Branch	
140	79	61	19	13	6	39	20	19	37	19	18	45	27	18	فرع أريحا Jericho Branch	
301	194	107	40	30	10	77	44	33	84	59	25	100	61	39	فرع بيت لحم Bethlehem Branch	
0	0	0	0	0	0	0	0	0	0	0	0	0	0	0	فرع بيت لحم / برطعة a'Bethlehem Branch \ Barta	
596	320	276	113	65	48	156	86	70	179	89	90	148	80	68	فرع الخليل Hebron Branch	
134	88	46	22	18	4	31	20	11	39	26	13	42	24	18	فرع دورا Dora Branch	
86	64	22	12	9	3	25	19	6	25	17	8	24	19	5	فرع يطا Yatta Branch	
387	81	306	59	13	46	111	22	89	122	24	98	95	22	73	فرع غزة Gaza Branch	
115	36	79	28	9	19	30	9	21	29	8	21	28	10	18	فرع الوسطى Al-Wosta Branch	
788	446	342	138	83	55	218	126	92	226	116	110	206	121	85	فرع جنين Jenin Branch	
414	127	287	72	32	40	132	32	100	118	33	85	92	30	62	فرع طولكرم Tulkarm Branch	
124	24	100	27	6	21	38	6	32	40	11	29	19	1	18	فرع خان يونس Khanyounis Branch	
200	57	143	38	12	26	48	13	35	58	17	41	56	15	41	فرع رفح Rafah Branch	
204	51	153	34	6	28	66	19	47	47	12	35	57	14	43	فرع شمال غزة North Gaza Branch	
6462	3101	3361	1010	553	457	1766	850	916	1923	889	1034	1763	809	954	المجموع	



جامعة القدس المفتوحة

AL-Quds Open University

توزيع الطلبة في تخصص العلوم المالية والمصرفية حسب فروع الجامعة والمستوى الأكاديمي والجنس

,Distribution of Students In Banking and Financial Sciences Specialization By Branches

Academic Level, Gender

الفصل الثاني من العام الدراسي 2020/2021

1202

عدد الطلبة حسب المستوى الدراسي															فروع الجامعة	
المجموع Total			مستوى رابعة 4 Level			مستوى ثالثة 3 Level			مستوى ثانية 2 Level			مستوى أولى 1 Level			Branches	
			200 - 100			99 - 67			66 - 34			33 - 0				
المجموع Total	إناث Female	ذكور Male	المجموع Total	إناث Female	ذكور Male	المجموع Total	إناث Female	ذكور Male	المجموع Total	إناث Female	ذكور Male	المجموع Total	إناث Female	ذكور Male	الجنس Gender	
9	6	3	3	2	1	2	2	0	2	1	1	2	1	1	فرع القدس Al-Quds Branch	
0	0	0	0	0	0	0	0	0	0	0	0	0	0	0	نظام الأسرى Asra	
286	200	86	39	26	13	79	57	22	81	54	27	87	63	24	فرع نابلس Nablus Branch	
47	35	12	10	9	1	12	9	3	12	8	4	13	9	4	فرع قلقيلية Qalqilya Branch	
60	37	23	12	8	4	15	9	6	18	12	6	15	8	7	فرع سلفيت Salfeet Branch	
26	18	8	6	5	1	6	4	2	8	6	2	6	3	3	فرع طوباس Tubas Branch	
330	221	109	49	38	11	75	52	23	109	68	41	97	63	34	فرع رام الله والبيرة Ramallah & Al-Bireh Branch	
41	29	12	7	4	3	13	11	2	8	6	2	13	8	5	فرع أريحا Jericho Branch	
62	48	14	14	11	3	19	16	3	12	8	4	17	13	4	فرع بيت لحم Bethlehem Branch	
0	0	0	0	0	0	0	0	0	0	0	0	0	0	0	فرع بيت لحم / برطعة a'Bethlehem Branch \ Barta	
69	53	16	13	11	2	20	19	1	17	12	5	19	11	8	فرع الخليل Hebron Branch	
30	26	4	9	8	1	9	8	1	8	6	2	4	4	0	فرع دورا Dora Branch	
14	12	2	1	1	0	6	5	1	0	0	0	7	6	1	فرع يطا Yatta Branch	
32	13	19	6	2	4	7	3	4	9	4	5	10	4	6	فرع غزة Gaza Branch	
8	5	3	0	0	0	1	0	1	3	2	1	4	3	1	فرع الوسطى Al-Wosta Branch	
152	112	40	35	30	5	35	28	7	46	37	9	36	17	19	فرع جنين Jenin Branch	
73	28	45	16	9	7	23	8	15	20	7	13	14	4	10	فرع طولكرم Tulkarm Branch	
11	5	6	3	0	3	2	2	0	5	2	3	1	1	0	فرع خان يونس Khanyounis Branch	
8	4	4	2	0	2	2	1	1	3	2	1	1	1	0	فرع رفح Rafah Branch	
32	18	14	4	1	3	10	6	4	5	3	2	13	8	5	فرع شمال غزة North Gaza Branch	
1290	870	420	229	165	64	336	240	96	366	238	128	359	227	132	المجموع	



جامعة القدس المفتوحة  
AL-Quds Open University

توزيع الطلبة في تخصص التسويق حسب فروع الجامعة والمستوى الأكاديمي والجنس  
Distribution of Students In Marketing Specialization By Branches, Academic Level  
Gender

الفصل الثاني من العام الدراسي 2020/2021  
1202

عدد الطلبة حسب المستوى الدراسي															فروع الجامعة	
المجموع Total			مستوى رابعة 4 Level			مستوى ثالثة 3 Level			مستوى ثانية 2 Level			مستوى أولى 1 Level			Branches	
			200 - 100			99 - 67			66 - 34			33 - 0				
المجموع	إناث	ذكور	المجموع	إناث	ذكور	المجموع	إناث	ذكور	المجموع	إناث	ذكور	المجموع	إناث	ذكور	الجنس Gender	
Total	Female	Male	Total	Female	Male	Total	Female	Male	Total	Female	Male	Total	Female	Male		
2	2	0	0	0	0	2	2	0	0	0	0	0	0	0	فرع القدس Al-Quds Branch	
0	0	0	0	0	0	0	0	0	0	0	0	0	0	0	نظام الأسرى Asra	
113	37	76	26	8	18	34	14	20	45	14	31	8	1	7	فرع نابلس Nablus Branch	
21	6	15	4	0	4	5	2	3	10	4	6	2	0	2	فرع قلقيلية Qalqilya Branch	
13	2	11	2	1	1	7	1	6	3	0	3	1	0	1	فرع سلفيت Salfeet Branch	
9	2	7	2	0	2	3	1	2	2	1	1	2	0	2	فرع طوباس Tubas Branch	
82	33	49	11	4	7	27	8	19	35	17	18	9	4	5	فرع رام الله والبيرة Ramallah & Al-Bireh Branch	
0	0	0	0	0	0	0	0	0	0	0	0	0	0	0	فرع أريحا Jericho Branch	
21	11	10	3	2	1	11	7	4	6	2	4	1	0	1	فرع بيت لحم Bethlehem Branch	
0	0	0	0	0	0	0	0	0	0	0	0	0	0	0	فرع بيت لحم / برطعة a'Bethlehem Branch \ Barta	
55	18	37	14	4	10	14	4	10	19	6	13	8	4	4	فرع الخليل Hebron Branch	
6	2	4	0	0	0	2	1	1	2	1	1	2	0	2	فرع دورا Dora Branch	
1	0	1	0	0	0	1	0	1	0	0	0	0	0	0	فرع يطا Yatta Branch	
8	2	6	1	0	1	3	0	3	2	1	1	2	1	1	فرع غزة Gaza Branch	
0	0	0	0	0	0	0	0	0	0	0	0	0	0	0	فرع الوسطى Al-Wosta Branch	
54	19	35	10	3	7	21	9	12	21	6	15	2	1	1	فرع جنين Jenin Branch	
66	7	59	13	2	11	26	2	24	26	3	23	1	0	1	فرع طولكرم Tulkarm Branch	
1	1	0	1	1	0	0	0	0	0	0	0	0	0	0	فرع خان يونس Khanyounis Branch	
3	1	2	1	0	1	0	0	0	2	1	1	0	0	0	فرع رفح Rafah Branch	
4	2	2	1	1	0	1	0	1	1	1	0	1	0	1	فرع شمال غزة North Gaza Branch	
459	145	314	89	26	63	157	51	106	174	57	117	39	11	28	المجموع	



جامعة القدس المفتوحة

AL-Quds Open University

توزيع الطلبة في تخصص الإدارة الصحية حسب فروع الجامعة والمستوى الأكاديمي والجنس

Distribution of Students In Health Management Specialization By Branches, Academic Level, Gender

الفصل الثاني من العام الدراسي 2020/2021

1202

عدد الطلبة حسب المستوى الدراسي															فروع الجامعة	
المجموع Total			مستوى رابعة 4 Level			مستوى ثالثة 3 Level			مستوى ثانية 2 Level			مستوى أولى 1 Level			Branches	
			200 - 100			99 - 67			66 - 34			33 - 0				
المجموع	إناث	ذكور	المجموع	إناث	ذكور	المجموع	إناث	ذكور	المجموع	إناث	ذكور	المجموع	إناث	ذكور	الجنس Gender	
Total	Female	Male	Total	Female	Male	Total	Female	Male	Total	Female	Male	Total	Female	Male		
37	29	8	9	7	2	7	7	0	11	8	3	10	7	3	فرع القدس Al-Quds Branch	
0	0	0	0	0	0	0	0	0	0	0	0	0	0	0	نظام الأسرى Asra	
146	116	30	74	67	7	39	27	12	26	15	11	7	7	0	فرع نابلس Nablus Branch	
63	55	8	21	20	1	26	22	4	12	10	2	4	3	1	فرع قلقيلية Qalqilya Branch	
45	40	5	13	12	1	10	10	0	13	11	2	9	7	2	فرع سلفيت Salfeet Branch	
24	22	2	10	10	0	5	5	0	5	3	2	4	4	0	فرع طوباس Tubas Branch	
175	144	31	57	48	9	53	40	13	41	36	5	24	20	4	فرع رام الله والبيرة Ramallah & Al-Bireh Branch	
17	13	4	6	4	2	5	4	1	4	3	1	2	2	0	فرع أريحا Jericho Branch	
165	142	23	61	52	9	58	51	7	20	17	3	26	22	4	فرع بيت لحم Bethlehem Branch	
0	0	0	0	0	0	0	0	0	0	0	0	0	0	0	فرع بيت لحم / برطعة a'Bethlehem Branch \ Barta	
148	125	23	54	45	9	43	37	6	31	27	4	20	16	4	فرع الخليل Hebron Branch	
55	49	6	24	21	3	13	12	1	11	10	1	7	6	1	فرع دورا Dora Branch	
40	34	6	15	13	2	10	10	0	11	8	3	4	3	1	فرع يطا Yatta Branch	
78	46	32	17	8	9	18	15	3	14	8	6	29	15	14	فرع غزة Gaza Branch	
74	51	23	25	14	11	20	15	5	9	8	1	20	14	6	فرع الوسطى Al-Wosta Branch	
78	70	8	39	35	4	14	13	1	9	6	3	16	16	0	فرع جنين Jenin Branch	
88	72	16	33	26	7	25	21	4	18	13	5	12	12	0	فرع طولكرم Tulkarm Branch	
41	24	17	12	5	7	17	12	5	9	5	4	3	2	1	فرع خان يونس Khanyounis Branch	
64	40	24	31	19	12	20	13	7	7	4	3	6	4	2	فرع رفح Rafah Branch	
66	46	20	23	16	7	12	9	3	4	2	2	27	19	8	فرع شمال غزة North Gaza Branch	
1404	1118	286	524	422	102	395	323	72	255	194	61	230	179	51	المجموع	





جامعة القدس المفتوحة

AL-Quds Open University

توزيع الطلبة في تخصص الادارة السياحية التطبيقية حسب فروع الجامعة والمستوى الأكاديمي والجنس

,Distribution of Students In Applied tourism management Specialization By Branches

Academic Level, Gender

الفصل الثاني من العام الدراسي 2020/2021

1202

عدد الطلبة حسب المستوى الدراسي

فروع الجامعة

عدد الطلبة حسب المستوى الدراسي															فروع الجامعة	
المجموع Total			مستوى رابعة 4 Level			مستوى ثالثة 3 Level			مستوى ثانية 2 Level			مستوى أولى 1 Level			Branches	
			200 - 100			99 - 67			66 - 34			33 - 0				
المجموع	إناث	ذكور	المجموع	إناث	ذكور	المجموع	إناث	ذكور	المجموع	إناث	ذكور	المجموع	إناث	ذكور	الجنس Gender	
Total	Female	Male	Total	Female	Male	Total	Female	Male	Total	Female	Male	Total	Female	Male		
0	0	0	0	0	0	0	0	0	0	0	0	0	0	0	فرع القدس Al-Quds Branch	
0	0	0	0	0	0	0	0	0	0	0	0	0	0	0	نظام الأسرى Asra	
14	9	5	0	0	0	0	0	0	1	1	0	13	8	5	فرع نابلس Nablus Branch	
1	1	0	0	0	0	0	0	0	0	0	0	1	1	0	فرع قلقيلية Qalqilya Branch	
3	2	1	0	0	0	0	0	0	1	1	0	2	1	1	فرع سلفيت Salfeet Branch	
3	3	0	0	0	0	0	0	0	0	0	0	3	3	0	فرع طوباس Tubas Branch	
8	6	2	0	0	0	0	0	0	0	0	0	8	6	2	فرع رام الله والبيرة Ramallah & Al-Bireh Branch	
7	4	3	0	0	0	0	0	0	1	0	1	6	4	2	فرع أريحا Jericho Branch	
19	10	9	0	0	0	0	0	0	5	1	4	14	9	5	فرع بيت لحم Bethlehem Branch	
0	0	0	0	0	0	0	0	0	0	0	0	0	0	0	فرع بيت لحم / برطعة a'Bethlehem Branch \ Barta	
1	1	0	0	0	0	0	0	0	0	0	0	1	1	0	فرع الخليل Hebron Branch	
0	0	0	0	0	0	0	0	0	0	0	0	0	0	0	فرع دورا Dora Branch	
2	0	2	0	0	0	0	0	0	1	0	1	1	0	1	فرع يطا Yatta Branch	
0	0	0	0	0	0	0	0	0	0	0	0	0	0	0	فرع غزة Gaza Branch	
0	0	0	0	0	0	0	0	0	0	0	0	0	0	0	فرع الوسطى Al-Wosta Branch	
15	9	6	0	0	0	0	0	0	2	2	0	13	7	6	فرع جنين Jenin Branch	
4	2	2	0	0	0	0	0	0	2	1	1	2	1	1	فرع طولكرم Tulkarm Branch	
0	0	0	0	0	0	0	0	0	0	0	0	0	0	0	فرع خان يونس Khanyounis Branch	
0	0	0	0	0	0	0	0	0	0	0	0	0	0	0	فرع رفح Rafah Branch	
0	0	0	0	0	0	0	0	0	0	0	0	0	0	0	فرع شمال غزة North Gaza Branch	
77	47	30	0	0	0	0	0	0	13	6	7	64	41	23	المجموع	



جامعة القدس المفتوحة  
AL-Quds Open University

توزيع الطلبة في تخصص علوم التأمين حسب فروع الجامعة والمستوى الأكاديمي والجنس  
Distribution of Students In Insurance sciences Specialization By Branches, Academic  
Level, Gender

الفصل الثاني من العام الدراسي 2020/2021  
1202

عدد الطلبة حسب المستوى الدراسي															فروع الجامعة	
المجموع Total			مستوى رابعة 4 Level			مستوى ثالثة 3 Level			مستوى ثانية 2 Level			مستوى أولى 1 Level			Branches	
			200 - 100			99 - 67			66 - 34			33 - 0				
المجموع	إناث	ذكور	المجموع	إناث	ذكور	المجموع	إناث	ذكور	المجموع	إناث	ذكور	المجموع	إناث	ذكور	الجنس Gender	
Total	Female	Male	Total	Female	Male	Total	Female	Male	Total	Female	Male	Total	Female	Male		
0	0	0	0	0	0	0	0	0	0	0	0	0	0	0	0	فرع القدس Al-Quds Branch
0	0	0	0	0	0	0	0	0	0	0	0	0	0	0	0	نظام الأسرى Asra
14	7	7	0	0	0	0	0	0	3	2	1	11	5	6	فرع نابلس Nablus Branch	
27	17	10	0	0	0	0	0	0	3	3	0	24	14	10	فرع قلقيلية Qalqilya Branch	
5	2	3	0	0	0	0	0	0	2	1	1	3	1	2	فرع سلفيت Salfeet Branch	
0	0	0	0	0	0	0	0	0	0	0	0	0	0	0	فرع طوباس Tubas Branch	
20	12	8	0	0	0	0	0	0	2	1	1	18	11	7	فرع رام الله والبيرة Ramallah & Al-Bireh Branch	
1	1	0	0	0	0	0	0	0	0	0	0	1	1	0	فرع أريحا Jericho Branch	
17	8	9	0	0	0	0	0	0	1	0	1	16	8	8	فرع بيت لحم Bethlehem Branch	
0	0	0	0	0	0	0	0	0	0	0	0	0	0	0	فرع بيت لحم / برطعة a'Bethlehem Branch \ Barta	
10	8	2	0	0	0	0	0	0	1	1	0	9	7	2	فرع الخليل Hebron Branch	
2	1	1	0	0	0	0	0	0	0	0	0	2	1	1	فرع دورا Dora Branch	
1	0	1	0	0	0	0	0	0	0	0	0	1	0	1	فرع يطا Yatta Branch	
0	0	0	0	0	0	0	0	0	0	0	0	0	0	0	فرع غزة Gaza Branch	
0	0	0	0	0	0	0	0	0	0	0	0	0	0	0	فرع الوسطى Al-Wosta Branch	
31	18	13	0	0	0	0	0	0	6	3	3	25	15	10	فرع جنين Jenin Branch	
31	15	16	0	0	0	0	0	0	8	4	4	23	11	12	فرع طولكرم Tulkarm Branch	
1	0	1	0	0	0	0	0	0	0	0	0	1	0	1	فرع خان يونس Khanyounis Branch	
0	0	0	0	0	0	0	0	0	0	0	0	0	0	0	فرع رفح Rafah Branch	
0	0	0	0	0	0	0	0	0	0	0	0	0	0	0	فرع شمال غزة North Gaza Branch	
160	89	71	0	0	0	0	0	0	26	15	11	134	74	60	المجموع	



جامعة القدس المفتوحة  
AL-Quds Open University

توزيع الطلبة في تخصص التسويق الرقمي حسب فروع الجامعة والمستوى الأكاديمي والجنس  
Distribution of Students In Digital Marketing Specialization By Branches, Academic Level, Gender

الفصل الثاني من العام الدراسي 2020/2021  
1202

عدد الطلبة حسب المستوى الدراسي															فروع الجامعة	
المجموع Total			مستوى رابعة 4 Level			مستوى ثالثة 3 Level			مستوى ثانية 2 Level			مستوى أولى 1 Level			Branches	
			200 - 100			99 - 67			66 - 34			33 - 0				
المجموع	إناث	ذكور	المجموع	إناث	ذكور	المجموع	إناث	ذكور	المجموع	إناث	ذكور	المجموع	إناث	ذكور	الجنس Gender	
Total	Female	Male	Total	Female	Male	Total	Female	Male	Total	Female	Male	Total	Female	Male		
1	0	1	0	0	0	0	0	0	0	0	0	1	0	1	فرع القدس Al-Quds Branch	
0	0	0	0	0	0	0	0	0	0	0	0	0	0	0	نظام الأسرى Asra	
52	15	37	0	0	0	1	0	1	9	0	9	42	15	27	فرع نابلس Nablus Branch	
21	12	9	0	0	0	0	0	0	2	2	0	19	10	9	فرع قلقيلية Qalqilya Branch	
11	8	3	0	0	0	0	0	0	1	0	1	10	8	2	فرع سلفيت Salfeet Branch	
6	2	4	0	0	0	0	0	0	1	0	1	5	2	3	فرع طوباس Tubas Branch	
48	19	29	0	0	0	0	0	0	7	3	4	41	16	25	فرع رام الله والبيرة Ramallah & Al-Bireh Branch	
8	7	1	0	0	0	0	0	0	1	0	1	7	7	0	فرع أريحا Jericho Branch	
5	3	2	0	0	0	0	0	0	0	0	0	5	3	2	فرع بيت لحم Bethlehem Branch	
0	0	0	0	0	0	0	0	0	0	0	0	0	0	0	فرع بيت لحم / برطعة a'Bethlehem Branch \ Barta	
20	6	14	0	0	0	0	0	0	3	0	3	17	6	11	فرع الخليل Hebron Branch	
5	5	0	0	0	0	0	0	0	0	0	0	5	5	0	فرع دورا Dora Branch	
2	1	1	0	0	0	0	0	0	0	0	0	2	1	1	فرع يطا Yatta Branch	
19	6	13	0	0	0	0	0	0	4	2	2	15	4	11	فرع غزة Gaza Branch	
5	1	4	0	0	0	0	0	0	3	0	3	2	1	1	فرع الوسطى Al-Wosta Branch	
41	19	22	0	0	0	2	0	2	4	1	3	35	18	17	فرع جنين Jenin Branch	
22	4	18	0	0	0	0	0	0	5	1	4	17	3	14	فرع طولكرم Tulkarm Branch	
5	4	1	0	0	0	0	0	0	1	1	0	4	3	1	فرع خان يونس Khanyounis Branch	
11	3	8	0	0	0	0	0	0	2	2	0	9	1	8	فرع رفح Rafah Branch	
30	12	18	0	0	0	0	0	0	3	0	3	27	12	15	فرع شمال غزة North Gaza Branch	
312	127	185	0	0	0	3	0	3	46	12	34	263	115	148	المجموع	



جامعة القدس المفتوحة

AL-Quds Open University

توزيع الطلبة غير المتخصصين في كلية العلوم الإدارية والإقتصادية حسب فروع الجامعة والمستوى الأكاديمي والجنس

Distribution of Students Non Specialized In Administrative and Economic Sciences

Faculty By Branches, Academic Level, Gender

الفصل الثاني من العام الدراسي 2020/2021

1202

عدد الطلبة حسب المستوى الدراسي															فروع الجامعة	
المجموع Total			مستوى رابعة			مستوى ثالثة			مستوى ثانية			مستوى أولى			Branches	
			4 Level			3 Level			2 Level			1 Level				
			200 - 100			99 - 67			66 - 34			33 - 0			الجنس Gender	
المجموع	إناث	ذكور	المجموع	إناث	ذكور	المجموع	إناث	ذكور	المجموع	إناث	ذكور	المجموع	إناث	ذكور		
Total	Female	Male	Total	Female	Male	Total	Female	Male	Total	Female	Male	Total	Female	Male		
0	0	0	0	0	0	0	0	0	0	0	0	0	0	0	فرع القدس Al-Quds Branch	
0	0	0	0	0	0	0	0	0	0	0	0	0	0	0	نظام الأسرى Asra	
0	0	0	0	0	0	0	0	0	0	0	0	0	0	0	فرع نابلس Nablus Branch	
0	0	0	0	0	0	0	0	0	0	0	0	0	0	0	فرع قلقيلية Qalqilya Branch	
0	0	0	0	0	0	0	0	0	0	0	0	0	0	0	فرع سلفيت Salfeet Branch	
0	0	0	0	0	0	0	0	0	0	0	0	0	0	0	فرع طوباس Tubas Branch	
1	1	0	0	0	0	0	0	0	0	0	0	1	1	0	فرع رام الله والبيرة Ramallah & Al-Bireh Branch	
0	0	0	0	0	0	0	0	0	0	0	0	0	0	0	فرع أريحا Jericho Branch	
0	0	0	0	0	0	0	0	0	0	0	0	0	0	0	فرع بيت لحم Bethlehem Branch	
0	0	0	0	0	0	0	0	0	0	0	0	0	0	0	فرع بيت لحم / برطعة a'Bethlehem Branch \ Barta	
0	0	0	0	0	0	0	0	0	0	0	0	0	0	0	فرع الخليل Hebron Branch	
1	1	0	0	0	0	0	0	0	0	0	0	1	1	0	فرع دورا Dora Branch	
0	0	0	0	0	0	0	0	0	0	0	0	0	0	0	فرع يطا Yatta Branch	
0	0	0	0	0	0	0	0	0	0	0	0	0	0	0	فرع غزة Gaza Branch	
1	1	0	0	0	0	0	0	0	0	0	0	1	1	0	فرع الوسطى Al-Wosta Branch	
0	0	0	0	0	0	0	0	0	0	0	0	0	0	0	فرع جنين Jenin Branch	
0	0	0	0	0	0	0	0	0	0	0	0	0	0	0	فرع طولكرم Tulkarm Branch	
0	0	0	0	0	0	0	0	0	0	0	0	0	0	0	فرع خان يونس Khanyounis Branch	
0	0	0	0	0	0	0	0	0	0	0	0	0	0	0	فرع رفح Rafah Branch	
0	0	0	0	0	0	0	0	0	0	0	0	0	0	0	فرع شمال غزة North Gaza Branch	
3	3	0	0	0	0	0	0	0	0	0	0	3	3	0	المجموع	



جامعة القدس المفتوحة

AL-Quds Open University

توزيع الطلبة في كلية العلوم التربوية حسب التخصص وفروع الجامعة والجنس

Distribution of Students In Educational Sciences Faculty By Specialization, Branches, Gender

الفصل الثاني من العام الدراسي 2020/2021

1202

المجموع Total	مصادر التعلم وتكنولوجيا التعليم Learning Resources and Educational Technology			تعليم العلوم Teaching Science			تعليم التربية الإسلامية Teaching Islamic Education			تعليم الإجتتماعيات Teaching Social Studies			المرحلة الأساسية الأولى Elementary Education			اللغة العربية وأساليب تدريسها Arabic Language and its Teaching Methods			اللغة الإنجليزية أساليب تدريسها English Language and its Teaching Methods			الرياضيات وأساليب تدريسها Mathematics and its Teaching Methods			التربية الخاصة Special Education			الإرشاد والصحة النفسية Counseling and Mental Health			فروع الجامعة Branches		
	المجموع	إناث	ذكور	المجموع	إناث	ذكور	المجموع	إناث	ذكور	المجموع	إناث	ذكور	المجموع	إناث	ذكور	المجموع	إناث	ذكور	المجموع	إناث	ذكور	المجموع	إناث	ذكور	المجموع	إناث	ذكور	المجموع	إناث	ذكور	الجنس		
146	131	15	1	1	0				26	17	9	18	16	2	90	87	3	1	1	0	1	1	0	1	1	0				8	7	1	فرع أريحا Jericho Branch
948	842	106	103	98	5	5	4	1	80	60	20	59	41	18	614	558	56	12	12	0	11	10	1	4	4	0	7	6	1	53	49	4	فرع الخليل Hebron Branch
288	246	42							61	37	24	37	24	13	171	168	3				5	5	0	2	2	0				12	10	2	فرع القدس Al-Quds Branch
233	183	50	3	2	1				19	9	10	11	3	8	139	119	20	6	4	2	5	5	0	5	3	2	41	34	7	4	4	0	فرع الوسطى Al-Wosta Branch
779	698	81	19	19	0				65	41	24	48	31	17	237	225	12	9	7	2	11	8	3	5	5	0	317	301	16	68	61	7	فرع بيت لحم Bethlehem Branch
1475	1219	256	157	141	16	3	3	0	197	144	53	125	83	42	599	492	107	9	7	2	25	23	2	9	6	3	269	245	24	82	75	7	فرع جنين Jenin Branch
168	105	63	5	1	4				19	3	16	5	1	4	108	76	32	1	1	0	4	4	0	2	2	0	22	16	6	2	1	1	فرع خان يونس Khanyounis Branch
357	293	64	30	26	4				38	27	11	48	32	16	218	194	24	1	0	1	7	5	2	5	2	3				10	7	3	فرع دورا Dora Branch
865	768	97	31	28	3				97	60	37	78	51	27	394	377	17	5	5	0	21	20	1	11	11	0	188	182	6	40	34	6	فرع رام الله والبيرة Ramallah & Al-Bireh Branch
485	350	135	2	0	2				66	35	31	19	4	15	257	209	48	7	6	1	8	6	2	3	3	0	110	75	35	13	12	1	فرع رفح Rafah Branch
341	278	63							63	36	27	29	20	9	175	155	20	2	0	2	8	7	1	5	5	0	39	37	2	20	18	2	فرع سلفيت Salfeet Branch
462	349	113	19	15	4				30	12	18	29	12	17	200	168	32	10	7	3	13	8	5	11	6	5	122	97	25	28	24	4	فرع شمال غزة North Gaza Branch
215	180	35							20	11	9	14	11	3	112	93	19	3	3	0	3	1	2	3	3	0	35	34	1	25	24	1	فرع طوباس Tubas Branch
564	448	116	24	20	4	1	1	0	52	34	18	92	56	36	201	167	34	13	10	3	26	23	3	7	3	4	87	83	4	61	51	10	فرع طولكرم Tulkarm Branch



جامعة القدس المفتوحة

AL-Quds Open University

توزيع الطلبة في كلية العلوم التربوية حسب التخصص وفروع الجامعة والجنس

Distribution of Students In Educational Sciences Faculty By Specialization, Branches, Gender

الفصل الثاني من العام الدراسي 2020/2021

1202

المجموع Total	مصادر التعلم وتكنولوجيا التعليم Learning Resources and Educational Technology			تعليم العلوم Teaching Science			تعليم التربية الإسلامية Teaching Islamic Education			تعليم الإجتماعيات Teaching Social Studies			المرحلة الأساسية الأولى Elementary Education			اللغة العربية وأساليب تدريسها Arabic Language and its Teaching Methods			اللغة الإنجليزية وأساليب تدريسها English Language and its Teaching Methods			الرياضيات وأساليب تدريسها Mathematics and its Teaching Methods			التربية الخاصة Special Education			الإرشاد والصحة النفسية Counseling and Mental Health			فروع الجامعة Branches		
	المجموع	إناث	ذكور	المجموع	إناث	ذكور	المجموع	إناث	ذكور	المجموع	إناث	ذكور	المجموع	إناث	ذكور	المجموع	إناث	ذكور	المجموع	إناث	ذكور	المجموع	إناث	ذكور	المجموع	إناث	ذكور	المجموع	إناث	ذكور	الجنس		
294	230	64	17	13	4		29	15	14	16	5	11	143	122	21	7	5	2	12	10	2	3	2	1	53	45	8	14	13	1	فرع غزة Gaza Branch		
277	233	44	39	37	2	3	3	0	42	29	13	33	17	16	91	89	2	9	8	1	16	12	4	4	4	0	25	24	1	15	10	5	فرع قلقيلية Qalqilya Branch
1293	1128	165	65	59	6	3	2	1	103	72	31	131	81	50	508	467	41	9	4	5	14	9	5	17	13	4	379	360	19	64	61	3	فرع نابلس Nablus Branch
437	375	62					45	34	11	21	20	1	354	308	46				3	2	1	2	2	0				12	9	3	فرع يثا Yatta Branch		
251	0	251					64	0	64	187	0	187																			نظام الأسرى Asra		
9878	8056	1822	515	460	55	15	13	2	1116	676	440	1000	508	492	4611	4074	537	104	80	24	193	159	34	99	77	22	1694	1539	155	531	470	61	المجموع



جامعة القدس المفتوحة  
AL-Quds Open University

توزيع الطلبة القدامى في كلية العلوم التربوية حسب التخصص وفروع الجامعة والجنس  
Distribution of Old Students In Educational Sciences Faculty By Specialization, Branches, Gender

الفصل الثاني من العام الدراسي 2020/2021  
1202

المجموع Total	مصادر التعلم وتكنولوجيا التعليم Learning Resources and Educational Technology			تعليم العلوم Teaching Science			تعليم التربية الإسلامية Teaching Islamic Education			تعليم الإجتاماعات Teaching Social Studies			المرحلة الأساسية الأولى Elementary Education			اللغة العربية وأساليب تدريسها Arabic Language and its Teaching Methods			اللغة الإنجليزية وأساليب تدريسها English Language and its Teaching Methods			الرياضيات وأساليب تدريسها Mathematics and its Teaching Methods			التربية الخاصة Special Education			الإرشاد والصحة النفسية Counseling and Mental Health			فروع الجامعة Branches				
	المجموع	إناث	ذكور	المجموع	إناث	ذكور	المجموع	إناث	ذكور	المجموع	إناث	ذكور	المجموع	إناث	ذكور	المجموع	إناث	ذكور	المجموع	إناث	ذكور	المجموع	إناث	ذكور	المجموع	إناث	ذكور	المجموع	إناث	ذكور	الجنس				
138	125	13	1	1	0		25	17	8	15	13	2	90	87	3	1	1	0	1	1	0	1	1	0		4	4	0	فروع أريحا Jericho Branch						
889	793	96	96	91	5	5	4	1	73	56	17	57	40	17	580	530	50	12	12	0	11	10	1	4	4	0	7	6	1	44	40	4	فروع الخليل Hebron Branch		
265	226	39					56	33	23	35	23	12	157	154	3				5	5	0	2	2	0		10	9	1				فروع القدس Al-Quds Branch			
226	179	47	3	2	1		19	9	10	8	2	6	135	116	19	6	4	2	5	5	0	5	3	2	41	34	7	4	4	0			فروع الوسطى Al-Wosta Branch		
745	670	75	19	19	0		64	40	24	45	29	16	225	214	11	9	7	2	11	8	3	5	5	0	309	293	16	58	55	3			فروع بيت لحم Bethlehem Branch		
1421	1176	245	155	139	16	3	3	0	191	142	49	123	83	40	578	475	103	9	7	2	25	23	2	9	6	3	257	234	23	71	64	7			فروع جنين Jenin Branch
161	101	60	5	1	4		17	3	14	5	1	4	103	72	31	1	1	0	4	4	0	2	2	0	22	16	6	2	1	1			فروع خان يونس Khanyounis Branch		
332	271	61	29	26	3		38	27	11	47	32	15	198	174	24	1	0	1	7	5	2	5	2	3		7	5	2					فروع دورا Dora Branch		
823	732	91	31	28	3		94	59	35	75	49	26	370	354	16	5	5	0	21	20	1	11	11	0	184	178	6	32	28	4			فروع رام الله والبيرة Ramallah & Al-Bireh Branch		
468	338	130	2	0	2		64	34	30	19	4	15	246	202	44	7	6	1	8	6	2	3	3	0	107	72	35	12	11	1			فروع رفح Rafah Branch		
320	263	57					60	35	25	29	20	9	162	145	17	2	0	2	8	7	1	5	5	0	36	35	1	18	16	2			فروع سلفيت Salfeet Branch		
453	342	111	17	13	4		29	12	17	28	12	16	199	167	32	10	7	3	13	8	5	11	6	5	122	97	25	24	20	4			فروع شمال غزة North Gaza Branch		
206	173	33					19	11	8	14	11	3	108	90	18	3	3	0	3	1	2	3	3	0	34	33	1	22	21	1			فروع طوباس Tubas Branch		
545	434	111	22	19	3	1	1	0	51	34	17	90	56	34	193	160	33	13	10	3	26	23	3	7	3	4	84	80	4	58	48	10			فروع طولكرم Tulkarm Branch



جامعة القدس المفتوحة  
AL-Quds Open University

توزيع الطلبة القدامى في كلية العلوم التربوية حسب التخصص وفروع الجامعة والجنس  
Distribution of Old Students In Educational Sciences Faculty By Specialization, Branches, Gender

الفصل الثاني من العام الدراسي 2020/2021  
1202

المجموع Total	مصادر التعلم وتكنولوجيا التعليم Learning Resources and Educational Technology			تعليم العلوم Teaching Science			تعليم التربية الإسلامية Teaching Islamic Education			تعليم الإجتاماعات Teaching Social Studies			المرحلة الأساسية الأولى Elementary Education			اللغة العربية وأساليب تدريسها Arabic Language and its Teaching Methods			اللغة الإنجليزية أساليب تدريسها English Language and its Teaching Methods			الرياضيات وأساليب تدريسها Mathematics and its Teaching Methods			التربية الخاصة Special Education			الإرشاد والصحة النفسية Counseling and Mental Health			فروع الجامعة Branches		
	المجموع	إناث	ذكور	المجموع	إناث	ذكور	المجموع	إناث	ذكور	المجموع	إناث	ذكور	المجموع	إناث	ذكور	المجموع	إناث	ذكور	المجموع	إناث	ذكور	المجموع	إناث	ذكور	المجموع	إناث	ذكور	الجنس					
287	225	62	17	13	4		29	15	14	15	5	10	140	120	20	7	5	2	12	10	2	3	2	1	52	44	8	12	11	1	فروع غزة Gaza Branch		
263	221	42	38	36	2	3	3	0	38	27	11	32	16	16	87	85	2	9	8	1	16	12	4	4	4	0	23	22	1	13	8	5	فروع قلقيلية Qalqilya Branch
1243	1086	157	63	57	6	3	2	1	96	70	26	126	78	48	486	445	41	9	4	5	14	9	5	17	13	4	371	352	19	58	56	2	فروع نابلس Nablus Branch
417	358	59							44	33	11	19	18	1	340	296	44				3	2	1	2	2	0				9	7	2	فروع يثا Yatta Branch
239	0	239							57	0	57	182	0	182																		نظام الأسرى Asra	
9441	7713	1728	498	445	53	15	13	2	1064	657	407	964	492	472	4397	3886	511	104	80	24	193	159	34	99	77	22	1649	1496	153	458	408	50	المجموع





جامعة القدس المفتوحة

AL-Quds Open University

توزيع الطلبة الجدد في كلية العلوم التربوية حسب التخصص وفروع الجامعة والجنس

Distribution of New Students In Educational Sciences Faculty By Specialization, Branches, Gender

الفصل الثاني من العام الدراسي 2020/2021

1202

المجموع Total	مصادر التعلم وتكنولوجيا التعليم Learning Resources and Educational Technology			تعليم العلوم Teaching Science			تعليم التربية الإسلامية Teaching Islamic Education			تعليم الاجتماعيات Teaching Social Studies			المرحلة الأساسية الأولى Elementary Education			اللغة العربية وأساليب تدريسها Arabic Language and its Teaching Methods			اللغة الإنجليزية وأساليب تدريسها English Language and its Teaching Methods			الرياضيات وأساليب تدريسها Mathematics and its Teaching Methods			التربية الخاصة Special Education			الإرشاد والصحة النفسية Counseling and Mental Health			فروع الجامعة Branches				
	المجموع	إناث	ذكور	المجموع	إناث	ذكور	المجموع	إناث	ذكور	المجموع	إناث	ذكور	المجموع	إناث	ذكور	المجموع	إناث	ذكور	المجموع	إناث	ذكور	المجموع	إناث	ذكور	المجموع	إناث	ذكور	المجموع	إناث	ذكور	الجنس				
8	6	2	0	0	0				1	0	1	3	3	0	0	0	0	0	0	0	0	0	0	0	0	0	0	0	0	0	0	4	3	1	فرع أريحا Jericho Branch
59	49	10	7	7	0	0	0	0	7	4	3	2	1	1	34	28	6	0	0	0	0	0	0	0	0	0	0	0	0	9	9	0	فرع الخليل Hebron Branch		
23	20	3							5	4	1	2	1	1	14	14	0				0	0	0	0	0	0	0	0	0	2	1	1	فرع القدس Al-Quds Branch		
7	4	3	0	0	0				0	0	0	3	1	2	4	3	1	0	0	0	0	0	0	0	0	0	0	0	0	0	0	0	0	فرع الوسطى Al-Wosta Branch	
34	28	6	0	0	0				1	1	0	3	2	1	12	11	1	0	0	0	0	0	0	0	0	0	8	8	0	10	6	4	فرع بيت لحم Bethlehem Branch		
54	43	11	2	2	0	0	0	0	6	2	4	2	0	2	21	17	4	0	0	0	0	0	0	0	0	12	11	1	11	11	0	فرع جنين Jenin Branch			
7	4	3	0	0	0				2	0	2	0	0	0	5	4	1	0	0	0	0	0	0	0	0	0	0	0	0	0	0	0	0	فرع خان يونس Khanyounis Branch	
25	22	3	1	0	1				0	0	0	1	0	1	20	20	0	0	0	0	0	0	0	0	0	0	0	0	0	3	2	1	فرع دورا Dora Branch		
42	36	6	0	0	0				3	1	2	3	2	1	24	23	1	0	0	0	0	0	0	0	0	4	4	0	8	6	2	فرع رام الله والبيرة Ramallah & Al-Bireh Branch			
17	12	5	0	0	0				2	1	1	0	0	0	11	7	4	0	0	0	0	0	0	0	0	3	3	0	1	1	0	فرع رفح Rafah Branch			
21	15	6							3	1	2	0	0	0	13	10	3	0	0	0	0	0	0	0	0	3	2	1	2	2	0	فرع سلفيت Salfeet Branch			
9	7	2	2	2	0				1	0	1	1	0	1	1	1	0	0	0	0	0	0	0	0	0	0	0	0	4	4	0	فرع شمال غزة North Gaza Branch			
9	7	2							1	0	1	0	0	0	4	3	1	0	0	0	0	0	0	0	0	1	1	0	3	3	0	فرع طوباس Tubas Branch			
19	14	5	2	1	1	0	0	0	1	0	1	2	0	2	8	7	1	0	0	0	0	0	0	0	0	3	3	0	3	3	0	فرع طولكرم Tulkarm Branch			



جامعة القدس المفتوحة

AL-Quds Open University

توزيع الطلبة الجدد في كلية العلوم التربوية حسب التخصص وفروع الجامعة والجنس

Distribution of New Students In Educational Sciences Faculty By Specialization, Branches, Gender

الفصل الثاني من العام الدراسي 2020/2021

1202

المجموع Total	مصادر التعلم وتكنولوجيا التعليم Learning Resources and Educational Technology			تعليم العلوم Teaching Science			تعليم التربية الإسلامية Teaching Islamic Education			تعليم الاجتماعيات Teaching Social Studies			المرحلة الأساسية الأولى Elementary Education			اللغة العربية وأساليب تدريسها Arabic Language and its Teaching Methods			اللغة الإنجليزية وأساليب تدريسها English Language and its Teaching Methods			الرياضيات وأساليب تدريسها Mathematics and its Teaching Methods			التربية الخاصة Special Education			الإرشاد والصحة النفسية Counseling and Mental Health			فروع الجامعة Branches	
	المجموع	إناث	ذكور	المجموع	إناث	ذكور	المجموع	إناث	ذكور	المجموع	إناث	ذكور	المجموع	إناث	ذكور	المجموع	إناث	ذكور	المجموع	إناث	ذكور	المجموع	إناث	ذكور	المجموع	إناث	ذكور	الجنس				
7	5	2	0	0	0		0	0	0	1	0	1	3	2	1	0	0	0	0	0	0	0	0	0	0	1	1	0	2	2	0	فرع غزة Gaza Branch
14	12	2	1	1	0	0	0	0	4	2	2	1	1	0	4	4	0	0	0	0	0	0	0	0	0	2	2	0	2	2	0	فرع قلقيلية Qalqilya Branch
50	42	8	2	2	0	0	0	7	2	5	5	3	2	22	22	0	0	0	0	0	0	0	0	0	8	8	0	6	5	1	فرع نابلس Nablus Branch	
20	17	3					1	1	0	2	2	0	14	12	2			0	0	0	0	0	0				3	2	1	فرع يطا Yatta Branch		
12	0	12					7	0	7	5	0	5																			نظام الأسرى Asra	
437	343	94	17	15	2	0	0	0	52	19	33	36	16	20	214	188	26	0	0	0	0	0	0	0	0	45	43	2	73	62	11	المجموع



جامعة القدس المفتوحة

AL-Quds Open University

توزيع الطلبة في كلية العلوم التربوية حسب فروع الجامعة والمستوى الأكاديمي والجنس

Distribution of Students In Educational Sciences Faculty By Branches, Academic Level, Gender

الفصل الثاني من العام الدراسي 2020/2021  
1202

عدد الطلبة حسب المستوى الدراسي															فروع الجامعة	
المجموع Total			مستوى رابعة			مستوى ثالثة			مستوى ثانية			مستوى أولى			Branches	
			4 Level			3 Level			2 Level			1 Level				
المجموع Total			200 - 100			99 - 67			66 - 34			33 - 0			Gender	
			المجموع	إناث	ذكور	المجموع	إناث	ذكور	المجموع	إناث	ذكور	المجموع	إناث	ذكور		
Total	Female	Male	Total	Female	Male	Total	Female	Male	Total	Female	Male	Total	Female	Male		
288	246	42	67	55	12	69	59	10	74	65	9	78	67	11	فرع القدس Al-Quds Branch	
251	0	251	33	0	33	121	0	121	66	0	66	31	0	31	نظام الأسرى Asra	
1293	1128	165	242	199	43	320	279	41	367	324	43	364	326	38	فرع نابلس Nablus Branch	
277	233	44	64	53	11	61	50	11	83	73	10	69	57	12	فرع قلقيلية Qalqilya Branch	
341	278	63	67	50	17	59	46	13	108	93	15	107	89	18	فرع سلفيت Salfeet Branch	
215	180	35	26	20	6	49	42	7	51	44	7	89	74	15	فرع طوباس Tubas Branch	
865	768	97	161	144	17	221	192	29	250	223	27	233	209	24	فرع رام الله والبيرة Ramallah & Al-Bireh Branch	
146	131	15	21	20	1	34	31	3	40	35	5	51	45	6	فرع أريحا Jericho Branch	
779	698	81	144	133	11	187	174	13	218	196	22	230	195	35	فرع بيت لحم Bethlehem Branch	
948	842	106	174	154	20	221	194	27	260	235	25	293	259	34	فرع الخليل Hebron Branch	
357	293	64	60	50	10	74	64	10	104	87	17	119	92	27	فرع دورا Dora Branch	
437	375	62	85	73	12	106	88	18	114	101	13	132	113	19	فرع يطا Yatta Branch	
294	230	64	73	55	18	79	62	17	61	50	11	81	63	18	فرع غزة Gaza Branch	
233	183	50	59	48	11	67	46	21	52	45	7	55	44	11	فرع الوسطى Al-Wosta Branch	
1475	1219	256	297	245	52	354	295	59	416	354	62	408	325	83	فرع جنين Jenin Branch	
564	448	116	109	89	20	142	118	24	151	114	37	162	127	35	فرع طولكرم Tulkarm Branch	
168	105	63	69	43	26	46	28	18	26	19	7	27	15	12	فرع خان يونس Khanyounis Branch	
485	350	135	125	98	27	160	112	48	113	75	38	87	65	22	فرع رفح Rafah Branch	
462	349	113	122	92	30	98	73	25	83	62	21	159	122	37	فرع شمال غزة North Gaza Branch	
9878	8056	1822	1998	1621	377	2468	1953	515	2637	2195	442	2775	2287	488	المجموع	



جامعة القدس المفتوحة

AL-Quds Open University

توزيع الطلبة في تخصص المرحلة الأساسية الأولى حسب فروع الجامعة والمستوى الأكاديمي والجنس

Distribution of Students In Elementary Education Specialization By Branches, Academic Level, Gender

الفصل الثاني من العام الدراسي 2020/2021

1202

عدد الطلبة حسب المستوى الدراسي															فروع الجامعة
المجموع Total			مستوى رابعة			مستوى ثالثة			مستوى ثانية			مستوى أولى			Branches
			4 Level			3 Level			2 Level			1 Level			
			200 - 100			99 - 67			66 - 34			33 - 0			الجنس Gender
المجموع	إناث	ذكور	المجموع	إناث	ذكور	المجموع	إناث	ذكور	المجموع	إناث	ذكور	المجموع	إناث	ذكور	
Total	Female	Male	Total	Female	Male	Total	Female	Male	Total	Female	Male	Total	Female	Male	
171	168	3	42	42	0	33	33	0	52	50	2	44	43	1	فرع القدس Al-Quds Branch
0	0	0	0	0	0	0	0	0	0	0	0	0	0	0	نظام الأسرى Asra
508	467	41	79	74	5	127	114	13	153	140	13	149	139	10	فرع نابلس Nablus Branch
91	89	2	19	19	0	29	28	1	30	29	1	13	13	0	فرع قلقيلية Qalqilya Branch
175	155	20	28	27	1	32	29	3	56	49	7	59	50	9	فرع سلفيت Salfeet Branch
112	93	19	15	12	3	36	32	4	24	19	5	37	30	7	فرع طوباس Tubas Branch
394	377	17	66	64	2	107	100	7	128	121	7	93	92	1	فرع رام الله والبيرة Ramallah & Al-Bireh Branch
90	87	3	11	11	0	24	23	1	23	23	0	32	30	2	فرع أريحا Jericho Branch
237	225	12	42	42	0	68	66	2	63	60	3	64	57	7	فرع بيت لحم Bethlehem Branch
0	0	0	0	0	0	0	0	0	0	0	0	0	0	0	فرع بيت لحم / برطعة a'Bethlehem Branch \ Barta
614	558	56	103	96	7	153	135	18	184	171	13	174	156	18	فرع الخليل Hebron Branch
218	194	24	33	30	3	43	39	4	63	57	6	79	68	11	فرع دورا Dora Branch
354	308	46	69	59	10	90	78	12	93	82	11	102	89	13	فرع يطا Yatta Branch
143	122	21	40	32	8	37	31	6	31	28	3	35	31	4	فرع غزة Gaza Branch
139	119	20	45	37	8	35	28	7	27	25	2	32	29	3	فرع الوسطى Al-Wosta Branch
599	492	107	100	78	22	157	131	26	177	151	26	165	132	33	فرع جنين Jenin Branch
201	167	34	40	32	8	49	43	6	54	44	10	58	48	10	فرع طولكرم Tulkarm Branch
108	76	32	47	33	14	31	21	10	14	10	4	16	12	4	فرع خان يونس Khanyounis Branch
257	209	48	78	66	12	89	75	14	51	38	13	39	30	9	فرع رفح Rafah Branch
200	168	32	60	52	8	43	37	6	35	29	6	62	50	12	فرع شمال غزة North Gaza Branch
4611	4074	537	917	806	111	1183	1043	140	1258	1126	132	1253	1099	154	المجموع



جامعة القدس المفتوحة

AL-Quds Open University

توزيع الطلبة في تخصص تعليم التربية الإسلامية حسب فروع الجامعة والمستوى الأكاديمي والجنس

,Distribution of Students In Teaching Islamic Education Specialization By Branches

Academic Level, Gender

الفصل الثاني من العام الدراسي 2020/2021

1202

عدد الطلبة حسب المستوى الدراسي															فروع الجامعة
المجموع Total			مستوى رابعة 4 Level			مستوى ثالثة 3 Level			مستوى ثانية 2 Level			مستوى أولى 1 Level			Branches
			200 - 100			99 - 67			66 - 34			33 - 0			
المجموع	إناث	ذكور	المجموع	إناث	ذكور	المجموع	إناث	ذكور	المجموع	إناث	ذكور	المجموع	إناث	ذكور	الجنس Gender
Total	Female	Male	Total	Female	Male	Total	Female	Male	Total	Female	Male	Total	Female	Male	
61	37	24	14	6	8	19	12	7	13	10	3	15	9	6	فرع القدس Al-Quds Branch
64	0	64	7	0	7	20	0	20	17	0	17	20	0	20	نظام الأسرى Asra
103	72	31	22	14	8	19	13	6	32	26	6	30	19	11	فرع نابلس Nablus Branch
42	29	13	10	7	3	7	6	1	9	6	3	16	10	6	فرع قلقيلية Qalqilya Branch
63	36	27	20	9	11	14	9	5	18	13	5	11	5	6	فرع سلفيت Salfeet Branch
20	11	9	2	1	1	7	4	3	4	3	1	7	3	4	فرع طوباس Tubas Branch
97	60	37	18	12	6	21	13	8	28	16	12	30	19	11	فرع رام الله والبيرة Ramallah & Al-Bireh Branch
26	17	9	3	3	0	5	3	2	14	9	5	4	2	2	فرع أريحا Jericho Branch
65	41	24	14	10	4	14	9	5	16	10	6	21	12	9	فرع بيت لحم Bethlehem Branch
0	0	0	0	0	0	0	0	0	0	0	0	0	0	0	فرع بيت لحم / برطعة a'Bethlehem Branch \ Barta
80	60	20	24	16	8	19	16	3	18	17	1	19	11	8	فرع الخليل Hebron Branch
38	27	11	12	10	2	7	6	1	13	8	5	6	3	3	فرع دورا Dora Branch
45	34	11	10	8	2	11	6	5	13	11	2	11	9	2	فرع يطا Yatta Branch
29	15	14	5	4	1	6	1	5	5	4	1	13	6	7	فرع غزة Gaza Branch
19	9	10	3	3	0	8	3	5	3	2	1	5	1	4	فرع الوسطى Al-Wosta Branch
197	144	53	58	45	13	47	35	12	57	45	12	35	19	16	فرع جنين Jenin Branch
52	34	18	11	7	4	18	14	4	10	6	4	13	7	6	فرع طولكرم Tulkarm Branch
19	3	16	9	1	8	4	2	2	2	0	2	4	0	4	فرع خان يونس Khanyounis Branch
66	35	31	18	14	4	26	11	15	17	7	10	5	3	2	فرع رفح Rafah Branch
30	12	18	10	3	7	7	2	5	4	1	3	9	6	3	فرع شمال غزة North Gaza Branch
1116	676	440	270	173	97	279	165	114	293	194	99	274	144	130	المجموع



جامعة القدس المفتوحة

AL-Quds Open University

توزيع الطلبة في تخصص تعليم الإجتماعيات حسب فروع الجامعة والمستوى الأكاديمي والجنس

,Distribution of Students In Teaching Social Studies Specialization By Branches

Academic Level, Gender

الفصل الثاني من العام الدراسي 2020/2021

1202

عدد الطلبة حسب المستوى الدراسي

فروع الجامعة

عدد الطلبة حسب المستوى الدراسي															فروع الجامعة
المجموع Total			مستوى رابعة 4 Level			مستوى ثالثة 3 Level			مستوى ثانية 2 Level			مستوى أولى 1 Level			Branches
			200 - 100			99 - 67			66 - 34			33 - 0			
المجموع	إناث	ذكور	المجموع	إناث	ذكور	المجموع	إناث	ذكور	المجموع	إناث	ذكور	المجموع	إناث	ذكور	الجنس Gender
Total	Female	Male	Total	Female	Male	Total	Female	Male	Total	Female	Male	Total	Female	Male	
37	24	13	8	4	4	13	10	3	8	4	4	8	6	2	فرع القدس Al-Quds Branch
187	0	187	26	0	26	101	0	101	49	0	49	11	0	11	نظام الأسرى Asra
131	81	50	38	22	16	35	22	13	26	16	10	32	21	11	فرع نابلس Nablus Branch
33	17	16	11	6	5	12	5	7	6	4	2	4	2	2	فرع قلقيلية Qalqilya Branch
29	20	9	10	7	3	7	3	4	10	8	2	2	2	0	فرع سلفيت Salfeet Branch
14	11	3	2	1	1	1	1	0	6	5	1	5	4	1	فرع طوباس Tubas Branch
78	51	27	20	13	7	21	12	9	16	11	5	21	15	6	فرع رام الله والبيرة Ramallah & Al-Bireh Branch
18	16	2	4	3	1	5	5	0	1	1	0	8	7	1	فرع أريحا Jericho Branch
48	31	17	15	10	5	8	7	1	13	9	4	12	5	7	فرع بيت لحم Bethlehem Branch
0	0	0	0	0	0	0	0	0	0	0	0	0	0	0	فرع بيت لحم / برطعة a'Bethlehem Branch \ Barta
59	41	18	15	12	3	17	12	5	12	6	6	15	11	4	فرع الخليل Hebron Branch
48	32	16	10	6	4	18	15	3	10	7	3	10	4	6	فرع دورا Dora Branch
21	20	1	3	3	0	4	4	0	6	6	0	8	7	1	فرع يطا Yatta Branch
16	5	11	4	1	3	3	0	3	2	0	2	7	4	3	فرع غزة Gaza Branch
11	3	8	2	1	1	3	0	3	3	2	1	3	0	3	فرع الوسطى Al-Wosta Branch
125	83	42	42	34	8	24	15	9	29	17	12	30	17	13	فرع جنين Jenin Branch
92	56	36	18	14	4	32	23	9	23	9	14	19	10	9	فرع طولكرم Tulkarm Branch
5	1	4	2	0	2	1	0	1	1	0	1	1	1	0	فرع خان يونس Khanyounis Branch
19	4	15	4	1	3	7	1	6	6	2	4	2	0	2	فرع رفح Rafah Branch
29	12	17	6	2	4	4	2	2	8	4	4	11	4	7	فرع شمال غزة North Gaza Branch
1000	508	492	240	140	100	316	137	179	235	111	124	209	120	89	المجموع



جامعة القدس المفتوحة

AL-Quds Open University

توزيع الطلبة في تخصص التربية الخاصة حسب فروع الجامعة والمستوى الأكاديمي والجنس

Distribution of Students In Special Education Specialization By Branches, Academic Level, Gender

الفصل الثاني من العام الدراسي 2020/2021

1202

عدد الطلبة حسب المستوى الدراسي															فروع الجامعة	
المجموع Total			مستوى رابعة 4 Level			مستوى ثالثة 3 Level			مستوى ثانية 2 Level			مستوى أولى 1 Level			Branches	
			200 - 100			99 - 67			66 - 34			33 - 0				
المجموع	إناث	ذكور	المجموع	إناث	ذكور	المجموع	إناث	ذكور	المجموع	إناث	ذكور	المجموع	إناث	ذكور	الجنس Gender	
Total	Female	Male	Total	Female	Male	Total	Female	Male	Total	Female	Male	Total	Female	Male		
0	0	0	0	0	0	0	0	0	0	0	0	0	0	0	0	فرع القدس Al-Quds Branch
0	0	0	0	0	0	0	0	0	0	0	0	0	0	0	0	نظام الأسرى Asra
379	360	19	75	70	5	109	105	4	115	109	6	80	76	4	فرع نابلس Nablus Branch	
25	24	1	0	0	0	2	2	0	11	10	1	12	12	0	فرع قلقيلية Qalqilya Branch	
39	37	2	0	0	0	1	1	0	14	14	0	24	22	2	فرع سلفيت Salfeet Branch	
35	34	1	5	4	1	2	2	0	15	15	0	13	13	0	فرع طوباس Tubas Branch	
188	182	6	27	26	1	53	50	3	59	57	2	49	49	0	فرع رام الله والبيرة Ramallah & Al-Bireh Branch	
0	0	0	0	0	0	0	0	0	0	0	0	0	0	0	0	فرع أريحا Jericho Branch
317	301	16	60	58	2	91	86	5	103	96	7	63	61	2	فرع بيت لحم Bethlehem Branch	
0	0	0	0	0	0	0	0	0	0	0	0	0	0	0	0	فرع بيت لحم / برطعة a'Bethlehem Branch \ Barta
7	6	1	4	4	0	0	0	0	2	1	1	1	1	0	0	فرع الخليل Hebron Branch
0	0	0	0	0	0	0	0	0	0	0	0	0	0	0	0	فرع دورا Dora Branch
0	0	0	0	0	0	0	0	0	0	0	0	0	0	0	0	فرع يطا Yatta Branch
53	45	8	14	11	3	19	17	2	11	9	2	9	8	1	0	فرع غزة Gaza Branch
41	34	7	4	3	1	14	11	3	17	14	3	6	6	0	0	فرع الوسطى Al-Wosta Branch
269	245	24	51	49	2	61	55	6	91	84	7	66	57	9	0	فرع جنين Jenin Branch
87	83	4	13	12	1	27	27	0	25	24	1	22	20	2	0	فرع طولكرم Tulkarm Branch
22	16	6	5	3	2	9	5	4	6	6	0	2	2	0	0	فرع خان يونس Khanyounis Branch
110	75	35	17	12	5	29	16	13	33	24	9	31	23	8	0	فرع رفح Rafah Branch
122	97	25	32	28	4	36	25	11	23	19	4	31	25	6	0	فرع شمال غزة North Gaza Branch
1694	1539	155	307	280	27	453	402	51	525	482	43	409	375	34	0	المجموع



جامعة القدس المفتوحة

AL-Quds Open University

توزيع الطلبة في تخصص مصادر التعلم وتكنولوجيا التعليم حسب فروع الجامعة والمستوى الأكاديمي والجنس

Distribution of Students In Learning Resources and Educational Technology

Specialization By Branches, Academic Level, Gender

الفصل الثاني من العام الدراسي 2020/2021

1202

عدد الطلبة حسب المستوى الدراسي															فروع الجامعة	
المجموع Total			مستوى رابعة 4 Level			مستوى ثالثة 3 Level			مستوى ثانية 2 Level			مستوى أولى 1 Level			Branches	
			200 - 100			99 - 67			66 - 34			33 - 0				
المجموع	إناث	ذكور	المجموع	إناث	ذكور	المجموع	إناث	ذكور	المجموع	إناث	ذكور	المجموع	إناث	ذكور	الجنس Gender	
Total	Female	Male	Total	Female	Male	Total	Female	Male	Total	Female	Male	Total	Female	Male		
0	0	0	0	0	0	0	0	0	0	0	0	0	0	0	0	فرع القدس Al-Quds Branch
0	0	0	0	0	0	0	0	0	0	0	0	0	0	0	0	نظام الأسرى Asra
65	59	6	5	5	0	16	14	2	31	27	4	13	13	0	فرع نابلس Nablus Branch	
39	37	2	0	0	0	3	3	0	21	20	1	15	14	1	فرع قلقيلية Qalqilya Branch	
0	0	0	0	0	0	0	0	0	0	0	0	0	0	0	فرع سلفيت Salfeet Branch	
0	0	0	0	0	0	0	0	0	0	0	0	0	0	0	فرع طوباس Tubas Branch	
31	28	3	4	4	0	14	12	2	11	10	1	2	2	0	فرع رام الله والبيرة Ramallah & Al-Bireh Branch	
1	1	0	0	0	0	0	0	0	0	0	0	1	1	0	فرع أريحا Jericho Branch	
19	19	0	0	0	0	1	1	0	10	10	0	8	8	0	فرع بيت لحم Bethlehem Branch	
0	0	0	0	0	0	0	0	0	0	0	0	0	0	0	فرع بيت لحم / برطعة a'Bethlehem Branch \ Barta	
103	98	5	4	4	0	23	22	1	33	31	2	43	41	2	فرع الخليل Hebron Branch	
30	26	4	0	0	0	3	3	0	17	15	2	10	8	2	فرع دورا Dora Branch	
0	0	0	0	0	0	0	0	0	0	0	0	0	0	0	فرع يطا Yatta Branch	
17	13	4	0	0	0	10	10	0	5	3	2	2	0	2	فرع غزة Gaza Branch	
3	2	1	0	0	0	0	0	0	2	2	0	1	0	1	فرع الوسطى Al-Wosta Branch	
157	141	16	17	14	3	53	49	4	53	50	3	34	28	6	فرع جنين Jenin Branch	
24	20	4	0	0	0	2	1	1	17	15	2	5	4	1	فرع طولكرم Tulkarm Branch	
5	1	4	0	0	0	1	0	1	1	1	0	3	0	3	فرع خان يونس Khanyounis Branch	
2	0	2	0	0	0	0	0	0	2	0	2	0	0	0	فرع رفح Rafah Branch	
19	15	4	1	0	1	1	0	1	3	3	0	14	12	2	فرع شمال غزة North Gaza Branch	
515	460	55	31	27	4	127	115	12	206	187	19	151	131	20	المجموع	





جامعة القدس المفتوحة

AL-Quds Open University

توزيع الطلبة في تخصص الإرشاد والصحة النفسية حسب فروع الجامعة والمستوى الأكاديمي والجنس

,Distribution of Students In Counseling and Mental Health Specialization By Branches

Academic Level, Gender

الفصل الثاني من العام الدراسي 2020/2021

1202

عدد الطلبة حسب المستوى الدراسي															فروع الجامعة
المجموع Total			مستوى رابعة 4 Level			مستوى ثالثة 3 Level			مستوى ثانية 2 Level			مستوى أولى 1 Level			Branches
			200 - 100			99 - 67			66 - 34			33 - 0			
المجموع	إناث	ذكور	المجموع	إناث	ذكور	المجموع	إناث	ذكور	المجموع	إناث	ذكور	المجموع	إناث	ذكور	الجنس Gender
Total	Female	Male	Total	Female	Male	Total	Female	Male	Total	Female	Male	Total	Female	Male	
12	10	2	0	0	0	0	0	0	1	1	0	11	9	2	فرع القدس Al-Quds Branch
0	0	0	0	0	0	0	0	0	0	0	0	0	0	0	نظام الأسرى Asra
64	61	3	0	0	0	0	0	0	4	3	1	60	58	2	فرع نابلس Nablus Branch
15	10	5	0	0	0	0	0	0	6	4	2	9	6	3	فرع قلقيلية Qalqilya Branch
20	18	2	0	0	0	0	0	0	9	8	1	11	10	1	فرع سلفيت Salfeet Branch
25	24	1	0	0	0	0	0	0	2	2	0	23	22	1	فرع طوباس Tubas Branch
40	34	6	0	0	0	0	0	0	5	5	0	35	29	6	فرع رام الله والبيرة Ramallah & Al-Bireh Branch
8	7	1	0	0	0	0	0	0	2	2	0	6	5	1	فرع أريحا Jericho Branch
68	61	7	0	0	0	0	0	0	9	9	0	59	52	7	فرع بيت لحم Bethlehem Branch
0	0	0	0	0	0	0	0	0	0	0	0	0	0	0	فرع بيت لحم / برطعة a'Bethlehem Branch \ Barta
53	49	4	0	0	0	1	1	0	11	9	2	41	39	2	فرع الخليل Hebron Branch
10	7	3	0	0	0	0	0	0	0	0	0	10	7	3	فرع دورا Dora Branch
12	9	3	0	0	0	0	0	0	2	2	0	10	7	3	فرع يطا Yatta Branch
14	13	1	0	0	0	0	0	0	6	5	1	8	8	0	فرع غزة Gaza Branch
4	4	0	0	0	0	0	0	0	0	0	0	4	4	0	فرع الوسطى Al-Wosta Branch
82	75	7	0	0	0	0	0	0	5	4	1	77	71	6	فرع جنين Jenin Branch
61	51	10	0	0	0	1	1	0	19	14	5	41	36	5	فرع طولكرم Tulkarm Branch
2	1	1	0	0	0	0	0	0	1	1	0	1	0	1	فرع خان يونس Khanyounis Branch
13	12	1	0	0	0	0	0	0	3	3	0	10	9	1	فرع رفح Rafah Branch
28	24	4	0	0	0	1	1	0	7	6	1	20	17	3	فرع شمال غزة North Gaza Branch
531	470	61	0	0	0	3	3	0	92	78	14	436	389	47	المجموع



جامعة القدس المفتوحة

AL-Quds Open University

توزيع الطلبة في تخصص اللغة العربية وأساليب تدريسها حسب فروع الجامعة والمستوى الأكاديمي والجنس

Distribution of Students In Arabic Language and its Teaching Methods Specialization By Branches, Academic Level, Gender

الفصل الثاني من العام الدراسي 2020/2021

1202

عدد الطلبة حسب المستوى الدراسي															فروع الجامعة	
المجموع Total			مستوى رابعة 4 Level			مستوى ثالثة 3 Level			مستوى ثانية 2 Level			مستوى أولى 1 Level			Branches	
			200 - 100			99 - 67			66 - 34			33 - 0				
المجموع	إناث	ذكور	المجموع	إناث	ذكور	المجموع	إناث	ذكور	المجموع	إناث	ذكور	المجموع	إناث	ذكور	الجنس Gender	
Total	Female	Male	Total	Female	Male	Total	Female	Male	Total	Female	Male	Total	Female	Male		
0	0	0	0	0	0	0	0	0	0	0	0	0	0	0	0	فرع القدس Al-Quds Branch
0	0	0	0	0	0	0	0	0	0	0	0	0	0	0	0	نظام الأسرى Asra
9	4	5	6	2	4	2	2	0	1	0	1	0	0	0	0	فرع نابلس Nablus Branch
9	8	1	8	7	1	1	1	0	0	0	0	0	0	0	0	فرع قلقيلية Qalqilya Branch
2	0	2	1	0	1	1	0	1	0	0	0	0	0	0	0	فرع سلفيت Salfeet Branch
3	3	0	1	1	0	1	1	0	0	0	0	1	1	0	0	فرع طوباس Tubas Branch
5	5	0	4	4	0	0	0	0	1	1	0	0	0	0	0	فرع رام الله والبيرة Ramallah & Al-Bireh Branch
1	1	0	1	1	0	0	0	0	0	0	0	0	0	0	0	فرع أريحا Jericho Branch
9	7	2	4	4	0	3	3	0	0	0	0	2	0	2	0	فرع بيت لحم Bethlehem Branch
0	0	0	0	0	0	0	0	0	0	0	0	0	0	0	0	فرع بيت لحم / برطعة a'Bethlehem Branch \ Barta
12	12	0	10	10	0	2	2	0	0	0	0	0	0	0	0	فرع الخليل Hebron Branch
1	0	1	0	0	0	0	0	0	0	0	0	1	0	1	0	فرع دورا Dora Branch
0	0	0	0	0	0	0	0	0	0	0	0	0	0	0	0	فرع يطا Yatta Branch
7	5	2	2	2	0	3	2	1	0	0	0	2	1	1	0	فرع غزة Gaza Branch
6	4	2	4	3	1	1	0	1	0	0	0	1	1	0	0	فرع الوسطى Al-Wosta Branch
9	7	2	2	2	0	4	3	1	3	2	1	0	0	0	0	فرع جنين Jenin Branch
13	10	3	8	6	2	3	2	1	1	1	0	1	1	0	0	فرع طولكرم Tulkarm Branch
1	1	0	1	1	0	0	0	0	0	0	0	0	0	0	0	فرع خان يونس Khanyounis Branch
7	6	1	1	0	1	5	5	0	1	1	0	0	0	0	0	فرع رفح Rafah Branch
10	7	3	4	2	2	2	2	0	0	0	0	4	3	1	0	فرع شمال غزة North Gaza Branch
104	80	24	57	45	12	28	23	5	7	5	2	12	7	5	0	المجموع



جامعة القدس المفتوحة  
AL-Quds Open University

توزيع الطلبة في تخصص اللغة الإنجليزية وأساليب تدريسها حسب فروع الجامعة والمستوى الأكاديمي والجنس

Distribution of Students In English Language and its Teaching Methods Specialization

By Branches, Academic Level, Gender

الفصل الثاني من العام الدراسي 2020/2021

1202

عدد الطلبة حسب المستوى الدراسي															فروع الجامعة	
المجموع Total			مستوى رابعة 4 Level			مستوى ثالثة 3 Level			مستوى ثانية 2 Level			مستوى أولى 1 Level			Branches	
			200 - 100			99 - 67			66 - 34			33 - 0				
المجموع Total	إناث Female	ذكور Male	المجموع Total	إناث Female	ذكور Male	المجموع Total	إناث Female	ذكور Male	المجموع Total	إناث Female	ذكور Male	المجموع Total	إناث Female	ذكور Male	الجنس Gender	
5	5	0	3	3	0	2	2	0	0	0	0	0	0	0	0	فرع القدس Al-Quds Branch
0	0	0	0	0	0	0	0	0	0	0	0	0	0	0	0	نظام الأسرى Asra
14	9	5	7	4	3	5	3	2	2	2	0	0	0	0	0	فرع نابلس Nablus Branch
16	12	4	9	7	2	7	5	2	0	0	0	0	0	0	0	فرع قلقيلية Qalqilya Branch
8	7	1	5	4	1	3	3	0	0	0	0	0	0	0	0	فرع سلفيت Salfeet Branch
3	1	2	0	0	0	1	1	0	0	0	0	2	0	2	0	فرع طوباس Tubas Branch
21	20	1	13	12	1	3	3	0	2	2	0	3	3	0	0	فرع رام الله والبيرة Ramallah & Al-Bireh Branch
1	1	0	1	1	0	0	0	0	0	0	0	0	0	0	0	فرع أريحا Jericho Branch
11	8	3	5	5	0	1	1	0	4	2	2	1	0	1	1	فرع بيت لحم Bethlehem Branch
0	0	0	0	0	0	0	0	0	0	0	0	0	0	0	0	فرع بيت لحم / برطعة a'Bethlehem Branch \ Barta
11	10	1	8	7	1	3	3	0	0	0	0	0	0	0	0	فرع الخليل Hebron Branch
7	5	2	2	2	0	2	1	1	1	0	1	2	2	0	0	فرع دورا Dora Branch
3	2	1	1	1	0	1	0	1	0	0	0	1	1	0	0	فرع يطا Yatta Branch
12	10	2	6	4	2	1	1	0	1	1	0	4	4	0	0	فرع غزة Gaza Branch
5	5	0	0	0	0	4	4	0	0	0	0	1	1	0	0	فرع الوسطى Al-Wosta Branch
25	23	2	17	16	1	6	5	1	1	1	0	1	1	0	0	فرع جنين Jenin Branch
26	23	3	17	16	1	6	5	1	1	1	0	2	1	1	1	فرع طولكرم Tulkarm Branch
4	4	0	3	3	0	0	0	0	1	1	0	0	0	0	0	فرع خان يونس Khanyounis Branch
8	6	2	5	3	2	3	3	0	0	0	0	0	0	0	0	فرع رفح Rafah Branch
13	8	5	3	2	1	3	3	0	3	0	3	4	3	1	1	فرع شمال غزة North Gaza Branch
193	159	34	105	90	15	51	43	8	16	10	6	21	16	5	5	المجموع



جامعة القدس المفتوحة  
AL-Quds Open University

توزيع الطلبة في تخصص الرياضيات وأساليب تدريسها حسب فروع الجامعة والمستوى الأكاديمي والجنس

Distribution of Students In Mathematics and its Teaching Methods Specialization By  
Branches, Academic Level, Gender

الفصل الثاني من العام الدراسي 2020/2021

1202

عدد الطلبة حسب المستوى الدراسي															فروع الجامعة	
المجموع Total			مستوى رابعة			مستوى ثالثة			مستوى ثانية			مستوى أولى			Branches	
			4 Level			3 Level			2 Level			1 Level				
			200 - 100			99 - 67			66 - 34			33 - 0			الجنس Gender	
المجموع	إناث	ذكور	المجموع	إناث	ذكور	المجموع	إناث	ذكور	المجموع	إناث	ذكور	المجموع	إناث	ذكور		
Total	Female	Male	Total	Female	Male	Total	Female	Male	Total	Female	Male	Total	Female	Male		
2	2	0	0	0	0	2	2	0	0	0	0	0	0	0	فرع القدس Al-Quds Branch	
0	0	0	0	0	0	0	0	0	0	0	0	0	0	0	نظام الأسرى Asra	
17	13	4	8	7	1	6	5	1	3	1	2	0	0	0	فرع نابلس Nablus Branch	
4	4	0	4	4	0	0	0	0	0	0	0	0	0	0	فرع قلقيلية Qalqilya Branch	
5	5	0	3	3	0	1	1	0	1	1	0	0	0	0	فرع سلفيت Salfeet Branch	
3	3	0	1	1	0	1	1	0	0	0	0	1	1	0	فرع طوباس Tubas Branch	
11	11	0	9	9	0	2	2	0	0	0	0	0	0	0	فرع رام الله والبيرة Ramallah & Al-Bireh Branch	
1	1	0	1	1	0	0	0	0	0	0	0	0	0	0	فرع أريحا Jericho Branch	
5	5	0	4	4	0	1	1	0	0	0	0	0	0	0	فرع بيت لحم Bethlehem Branch	
0	0	0	0	0	0	0	0	0	0	0	0	0	0	0	فرع بيت لحم / برطعة a'Bethlehem Branch \ Barta	
4	4	0	2	2	0	2	2	0	0	0	0	0	0	0	فرع الخليل Hebron Branch	
5	2	3	3	2	1	1	0	1	0	0	0	1	0	1	فرع دورا Dora Branch	
2	2	0	2	2	0	0	0	0	0	0	0	0	0	0	فرع يطا Yatta Branch	
3	2	1	2	1	1	0	0	0	0	0	0	1	1	0	فرع غزة Gaza Branch	
5	3	2	1	1	0	2	0	2	0	0	0	2	2	0	فرع الوسطى Al-Wosta Branch	
9	6	3	8	5	3	1	1	0	0	0	0	0	0	0	فرع جنين Jenin Branch	
7	3	4	2	2	0	3	1	2	1	0	1	1	0	1	فرع طولكرم Tulkarm Branch	
2	2	0	2	2	0	0	0	0	0	0	0	0	0	0	فرع خان يونس Khanyounis Branch	
3	3	0	2	2	0	1	1	0	0	0	0	0	0	0	فرع رفح Rafah Branch	
11	6	5	6	3	3	1	1	0	0	0	0	4	2	2	فرع شمال غزة North Gaza Branch	
99	77	22	60	51	9	24	18	6	5	2	3	10	6	4	المجموع	



جامعة القدس المفتوحة

AL-Quds Open University

توزيع الطلبة في تخصص تعليم العلوم حسب فروع الجامعة والمستوى الأكاديمي والجنس

Distribution of Students In Teaching Science Specialization By Branches, Academic Level, Gender

الفصل الثاني من العام الدراسي 2020/2021

1202

عدد الطلبة حسب المستوى الدراسي															فروع الجامعة	
المجموع Total			مستوى رابعة 4 Level			مستوى ثالثة 3 Level			مستوى ثانية 2 Level			مستوى أولى 1 Level			Branches	
			200 - 100			99 - 67			66 - 34			33 - 0				
المجموع	إناث	ذكور	المجموع	إناث	ذكور	المجموع	إناث	ذكور	المجموع	إناث	ذكور	المجموع	إناث	ذكور	الجنس Gender	
Total	Female	Male	Total	Female	Male	Total	Female	Male	Total	Female	Male	Total	Female	Male		
0	0	0	0	0	0	0	0	0	0	0	0	0	0	0	0	فرع القدس Al-Quds Branch
0	0	0	0	0	0	0	0	0	0	0	0	0	0	0	0	نظام الأسرى Asra
3	2	1	2	1	1	1	1	0	0	0	0	0	0	0	0	فرع نابلس Nablus Branch
3	3	0	3	3	0	0	0	0	0	0	0	0	0	0	0	فرع قلقيلية Qalqilya Branch
0	0	0	0	0	0	0	0	0	0	0	0	0	0	0	0	فرع سلفيت Salfeet Branch
0	0	0	0	0	0	0	0	0	0	0	0	0	0	0	0	فرع طوباس Tubas Branch
0	0	0	0	0	0	0	0	0	0	0	0	0	0	0	0	فرع رام الله والبيرة Ramallah & Al-Bireh Branch
0	0	0	0	0	0	0	0	0	0	0	0	0	0	0	0	فرع أريحا Jericho Branch
0	0	0	0	0	0	0	0	0	0	0	0	0	0	0	0	فرع بيت لحم Bethlehem Branch
0	0	0	0	0	0	0	0	0	0	0	0	0	0	0	0	فرع بيت لحم / برطعة a'Bethlehem Branch \ Barta
5	4	1	4	3	1	1	1	0	0	0	0	0	0	0	0	فرع الخليل Hebron Branch
0	0	0	0	0	0	0	0	0	0	0	0	0	0	0	0	فرع دورا Dora Branch
0	0	0	0	0	0	0	0	0	0	0	0	0	0	0	0	فرع يطا Yatta Branch
0	0	0	0	0	0	0	0	0	0	0	0	0	0	0	0	فرع غزة Gaza Branch
0	0	0	0	0	0	0	0	0	0	0	0	0	0	0	0	فرع الوسطى Al-Wosta Branch
3	3	0	2	2	0	1	1	0	0	0	0	0	0	0	0	فرع جنين Jenin Branch
1	1	0	0	0	0	1	1	0	0	0	0	0	0	0	0	فرع طولكرم Tulkarm Branch
0	0	0	0	0	0	0	0	0	0	0	0	0	0	0	0	فرع خان يونس Khanyounis Branch
0	0	0	0	0	0	0	0	0	0	0	0	0	0	0	0	فرع رفح Rafah Branch
0	0	0	0	0	0	0	0	0	0	0	0	0	0	0	0	فرع شمال غزة North Gaza Branch
15	13	2	11	9	2	4	4	0	0	0	0	0	0	0	0	المجموع



جامعة القدس المفتوحة

AL-Quds Open University

توزيع الطلبة غير المتخصصين في كلية العلوم التربوية حسب فروع الجامعة والمستوى الأكاديمي والجنس

,Distribution of Students Non Specialized In Educational Sciences Faculty By Branches

Academic Level, Gender

الفصل الثاني من العام الدراسي 2020/2021

1202

عدد الطلبة حسب المستوى الدراسي															فروع الجامعة	
المجموع Total			مستوى رابعة			مستوى ثالثة			مستوى ثانية			مستوى أولى			Branches	
			4 Level			3 Level			2 Level			1 Level				
المجموع Total			200 - 100			99 - 67			66 - 34			33 - 0			الجنس Gender	
			المجموع	إناث	ذكور	المجموع	إناث	ذكور	المجموع	إناث	ذكور	المجموع	إناث	ذكور		المجموع
Total	Female	Male	Total	Female	Male	Total	Female	Male	Total	Female	Male	Total	Female	Male		
0	0	0	0	0	0	0	0	0	0	0	0	0	0	0	0	فرع القدس Al-Quds Branch
0	0	0	0	0	0	0	0	0	0	0	0	0	0	0	0	نظام الأسرى Asra
0	0	0	0	0	0	0	0	0	0	0	0	0	0	0	0	فرع نابلس Nablus Branch
0	0	0	0	0	0	0	0	0	0	0	0	0	0	0	0	فرع قلقيلية Qalqilya Branch
0	0	0	0	0	0	0	0	0	0	0	0	0	0	0	0	فرع سلفيت Salfeet Branch
0	0	0	0	0	0	0	0	0	0	0	0	0	0	0	0	فرع طوباس Tubas Branch
0	0	0	0	0	0	0	0	0	0	0	0	0	0	0	0	فرع رام الله والبيرة Ramallah & Al-Bireh Branch
0	0	0	0	0	0	0	0	0	0	0	0	0	0	0	0	فرع أريحا Jericho Branch
0	0	0	0	0	0	0	0	0	0	0	0	0	0	0	0	فرع بيت لحم Bethlehem Branch
0	0	0	0	0	0	0	0	0	0	0	0	0	0	0	0	فرع بيت لحم / برطعة a'Bethlehem Branch \ Barta
0	0	0	0	0	0	0	0	0	0	0	0	0	0	0	0	فرع الخليل Hebron Branch
0	0	0	0	0	0	0	0	0	0	0	0	0	0	0	0	فرع دورا Dora Branch
0	0	0	0	0	0	0	0	0	0	0	0	0	0	0	0	فرع يطا Yatta Branch
0	0	0	0	0	0	0	0	0	0	0	0	0	0	0	0	فرع غزة Gaza Branch
0	0	0	0	0	0	0	0	0	0	0	0	0	0	0	0	فرع الوسطى Al-Wosta Branch
0	0	0	0	0	0	0	0	0	0	0	0	0	0	0	0	فرع جنين Jenin Branch
0	0	0	0	0	0	0	0	0	0	0	0	0	0	0	0	فرع طولكرم Tulkarm Branch
0	0	0	0	0	0	0	0	0	0	0	0	0	0	0	0	فرع خان يونس Khanyounis Branch
0	0	0	0	0	0	0	0	0	0	0	0	0	0	0	0	فرع رفح Rafah Branch
0	0	0	0	0	0	0	0	0	0	0	0	0	0	0	0	فرع شمال غزة North Gaza Branch
0	0	0	0	0	0	0	0	0	0	0	0	0	0	0	0	المجموع



جامعة القدس المفتوحة

AL-Quds Open University

توزيع الطلبة في كلية الإعلام حسب التخصص وفروع الجامعة والجنس

Distribution of Students In Media Faculty By Specialization, Branches, Gender

الفصل الثاني من العام الدراسي 2020/2021

1202

المجموع Total	غير متخصص			العلاقات العامة والاعلان Public Relations and Advertising			الإعلام الجديد New Media			فروع الجامعة Branches		
	المجموع	إناث	ذكور	المجموع	إناث	ذكور	المجموع	إناث	ذكور		الجنس	
25	17	8				25	17	8		فرع الخليل Hebron Branch		
43	27	16	1	1	0	18	10	8	24	16	8	فرع بيت لحم Bethlehem Branch
4	0	4							4	0	4	فرع خان يونس Khanyounis Branch
15	10	5				15	10	5				فرع دورا Dora Branch
140	82	58				35	26	9	105	56	49	فرع رام الله والبيرة Ramallah & Al-Bireh Branch
11	5	6	1	0	1				10	5	5	فرع رفح Rafah Branch
18	5	13				5	2	3	13	3	10	فرع شمال غزة North Gaza Branch
3	3	0				3	3	0				فرع طوباس Tubas Branch
51	38	13				51	38	13				فرع طولكرم Tulkarm Branch
121	42	79				10	6	4	111	36	75	فرع غزة Gaza Branch
40	34	6				40	34	6				فرع قلقيلية Qalqilya Branch
133	100	33				66	48	18	67	52	15	فرع نابلس Nablus Branch
604	363	241	2	1	1	268	194	74	334	168	166	المجموع



جامعة القدس المفتوحة

AL-Quds Open University

توزيع الطلبة القدامى في كلية الإعلام حسب التخصص وفروع الجامعة والجنس

Distribution of Old Students In Media Faculty By Specialization, Branches, Gender

الفصل الثاني من العام الدراسي 2020/2021

1202

المجموع Total	غير متخصص			العلاقات العامة والإعلان Public Relations and Advertising			الإعلام الجديد New Media			فروع الجامعة Branches		
	المجموع	إناث	ذكور	المجموع	إناث	ذكور	المجموع	إناث	ذكور		الجنس	
25	17	8				25	17	8		فرع الخليل Hebron Branch		
43	27	16	1	1	0	18	10	8	24	16	8	فرع بيت لحم Bethlehem Branch
4	0	4							4	0	4	فرع خان يونس Khanyounis Branch
14	10	4				14	10	4				فرع دورا Dora Branch
132	78	54				32	23	9	100	55	45	فرع رام الله والبيرة Ramallah & Al-Bireh Branch
10	5	5	1	0	1				9	5	4	فرع رفح Rafah Branch
17	4	13				4	1	3	13	3	10	فرع شمال غزة North Gaza Branch
2	2	0				2	2	0				فرع طوباس Tubas Branch
51	38	13				51	38	13				فرع طولكرم Tulkarm Branch
120	42	78				10	6	4	110	36	74	فرع غزة Gaza Branch
40	34	6				40	34	6				فرع قلقيلية Qalqilya Branch
130	98	32				64	47	17	66	51	15	فرع نابلس Nablus Branch
588	355	233	2	1	1	260	188	72	326	166	160	المجموع





جامعة القدس المفتوحة

AL-Quds Open University

توزيع الطلبة الجدد في كلية الإعلام حسب التخصص وفروع الجامعة والجنس

Distribution of New Students In Media Faculty By Specialization, Branches, Gender

الفصل الثاني من العام الدراسي 2020/2021

1202

المجموع Total	غير متخصص		العلاقات العامة والاعلان Public Relations and Advertising			الإعلام الجديد New Media			فروع الجامعة Branches			
	ذكور	إناث	المجموع	ذكور	إناث	المجموع	ذكور	إناث	الجنس			
0	0	0		0	0	0			فرع الخليل Hebron Branch			
0	0	0	0	0	0	0	0	0	فرع بيت لحم Bethlehem Branch			
0	0	0					0	0	فرع خان يونس Khanyounis Branch			
1	0	1		1	0	1			فرع دورا Dora Branch			
8	4	4		3	3	0	5	1	4	فرع رام الله والبييرة Ramallah & Al-Bireh Branch		
1	0	1	0	0	0		1	0	1	فرع رفح Rafah Branch		
1	1	0		1	1	0	0	0	0	فرع شمال غزة North Gaza Branch		
1	1	0		1	1	0				فرع طوباس Tubas Branch		
0	0	0		0	0	0				فرع طولكرم Tulkarm Branch		
1	0	1		0	0	0	1	0	1	فرع غزة Gaza Branch		
0	0	0		0	0	0				فرع قلقيلية Qalqilya Branch		
3	2	1		2	1	1	1	1	0	فرع نابلس Nablus Branch		
16	8	8	0	0	0	8	6	2	8	2	6	المجموع



جامعة القدس المفتوحة

AL-Quds Open University

توزيع الطلبة في كلية الإعلام حسب فروع الجامعة والمستوى الأكاديمي والجنس

Distribution of Students In Media Faculty By Branches, Academic Level, Gender

الفصل الثاني من العام الدراسي 2020/2021

1202

عدد الطلبة حسب المستوى الدراسي													فروع الجامعة		
المجموع Total			مستوى رابعة			مستوى ثالثة			مستوى ثانية			مستوى أولى			Branches
			4 Level			3 Level			2 Level			1 Level			
المجموع Total			200 - 100			99 - 67			66 - 34			33 - 0			Gender
			المجموع	إناث	ذكور	المجموع	إناث	ذكور	المجموع	إناث	ذكور	المجموع	إناث	ذكور	
Total	Female	Male	Total	Female	Male	Total	Female	Male	Total	Female	Male	Total	Female	Male	
133	100	33	0	0	0	19	14	5	49	39	10	65	47	18	فروع نابلس Nablus Branch
40	34	6	1	1	0	1	1	0	20	18	2	18	14	4	فروع قلقيلية Qalqilya Branch
3	3	0	0	0	0	0	0	0	0	0	0	3	3	0	فروع طوباس Tubas Branch
140	82	58	37	20	17	27	14	13	39	25	14	37	23	14	فروع رام الله والبيرة Ramallah & Al-Bireh Branch
43	27	16	0	0	0	3	0	3	17	12	5	23	15	8	فروع بيت لحم Bethlehem Branch
25	17	8	0	0	0	4	3	1	14	10	4	7	4	3	فروع الخليل Hebron Branch
15	10	5	0	0	0	2	1	1	6	3	3	7	6	1	فروع دورا Dora Branch
121	42	79	23	7	16	33	13	20	40	12	28	25	10	15	فروع غزة Gaza Branch
51	38	13	4	4	0	7	5	2	23	20	3	17	9	8	فروع طولكرم Tulkarm Branch
4	0	4	0	0	0	0	0	0	1	0	1	3	0	3	فروع خان يونس Khanyounis Branch
11	5	6	0	0	0	1	0	1	4	2	2	6	3	3	فروع رفح Rafah Branch
18	5	13	0	0	0	5	2	3	2	0	2	11	3	8	فروع شمال غزة North Gaza Branch
604	363	241	65	32	33	102	53	49	215	141	74	222	137	85	المجموع



جامعة القدس المفتوحة  
AL-Quds Open University

توزيع الطلبة في تخصص الإعلام الجديد حسب فروع الجامعة والمستوى الأكاديمي والجنس  
Distribution of Students In New Media Specialization By Branches, Academic Level  
Gender

الفصل الثاني من العام الدراسي 2020/2021  
1202

عدد الطلبة حسب المستوى الدراسي															فروع الجامعة	
المجموع Total			مستوى رابعة 4 Level			مستوى ثالثة 3 Level			مستوى ثانية 2 Level			مستوى أولى 1 Level			Branches	
			200 - 100			99 - 67			66 - 34			33 - 0				
المجموع	إناث	ذكور	المجموع	إناث	ذكور	المجموع	إناث	ذكور	المجموع	إناث	ذكور	المجموع	إناث	ذكور	الجنس Gender	
Total	Female	Male	Total	Female	Male	Total	Female	Male	Total	Female	Male	Total	Female	Male		
0	0	0	0	0	0	0	0	0	0	0	0	0	0	0	0	فرع القدس Al-Quds Branch
0	0	0	0	0	0	0	0	0	0	0	0	0	0	0	0	نظام الأسرى Asra
67	52	15	0	0	0	14	9	5	23	19	4	30	24	6	فرع نابلس Nablus Branch	
0	0	0	0	0	0	0	0	0	0	0	0	0	0	0	0	فرع قلقيلية Qalqilya Branch
0	0	0	0	0	0	0	0	0	0	0	0	0	0	0	0	فرع سلفيت Salfeet Branch
0	0	0	0	0	0	0	0	0	0	0	0	0	0	0	0	فرع طوباس Tubas Branch
105	56	49	35	18	17	19	8	11	32	21	11	19	9	10	فرع رام الله والبيرة Ramallah & Al-Bireh Branch	
0	0	0	0	0	0	0	0	0	0	0	0	0	0	0	0	فرع أريحا Jericho Branch
24	16	8	0	0	0	1	0	1	9	7	2	14	9	5	فرع بيت لحم Bethlehem Branch	
0	0	0	0	0	0	0	0	0	0	0	0	0	0	0	0	فرع بيت لحم / برطعة a'Bethlehem Branch \ Barta
0	0	0	0	0	0	0	0	0	0	0	0	0	0	0	0	فرع الخليل Hebron Branch
0	0	0	0	0	0	0	0	0	0	0	0	0	0	0	0	فرع دورا Dora Branch
0	0	0	0	0	0	0	0	0	0	0	0	0	0	0	0	فرع يطا Yatta Branch
111	36	75	23	7	16	32	12	20	37	11	26	19	6	13	فرع غزة Gaza Branch	
0	0	0	0	0	0	0	0	0	0	0	0	0	0	0	0	فرع الوسطى Al-Wosta Branch
0	0	0	0	0	0	0	0	0	0	0	0	0	0	0	0	فرع جنين Jenin Branch
0	0	0	0	0	0	0	0	0	0	0	0	0	0	0	0	فرع طولكرم Tulkarm Branch
4	0	4	0	0	0	0	0	0	1	0	1	3	0	3	فرع خان يونس Khanyounis Branch	
10	5	5	0	0	0	1	0	1	4	2	2	5	3	2	فرع رفح Rafah Branch	
13	3	10	0	0	0	5	2	3	1	0	1	7	1	6	فرع شمال غزة North Gaza Branch	
334	168	166	58	25	33	72	31	41	107	60	47	97	52	45	المجموع	



جامعة القدس المفتوحة

AL-Quds Open University

توزيع الطلبة في تخصص العلاقات العامة والاعلان حسب فروع الجامعة والمستوى الأكاديمي والجنس

,Distribution of Students In Public Relations and Advertising Specialization By Branches

Academic Level, Gender

الفصل الثاني من العام الدراسي 2020/2021

1202

عدد الطلبة حسب المستوى الدراسي															فروع الجامعة	
المجموع Total			مستوى رابعة 4 Level			مستوى ثالثة 3 Level			مستوى ثانية 2 Level			مستوى أولى 1 Level			Branches	
			200 - 100			99 - 67			66 - 34			33 - 0				
المجموع	إناث	ذكور	المجموع	إناث	ذكور	المجموع	إناث	ذكور	المجموع	إناث	ذكور	المجموع	إناث	ذكور	الجنس Gender	
Total	Female	Male	Total	Female	Male	Total	Female	Male	Total	Female	Male	Total	Female	Male		
0	0	0	0	0	0	0	0	0	0	0	0	0	0	0	0	فرع القدس Al-Quds Branch
0	0	0	0	0	0	0	0	0	0	0	0	0	0	0	0	نظام الأسرى Asra
66	48	18	0	0	0	5	5	0	26	20	6	35	23	12	فرع نابلس Nablus Branch	
40	34	6	1	1	0	1	1	0	20	18	2	18	14	4	فرع قلقيلية Qalqilya Branch	
0	0	0	0	0	0	0	0	0	0	0	0	0	0	0	فرع سلفيت Salfeet Branch	
3	3	0	0	0	0	0	0	0	0	0	0	3	3	0	فرع طوباس Tubas Branch	
35	26	9	2	2	0	8	6	2	7	4	3	18	14	4	فرع رام الله والبيرة Ramallah & Al-Bireh Branch	
0	0	0	0	0	0	0	0	0	0	0	0	0	0	0	فرع أريحا Jericho Branch	
18	10	8	0	0	0	2	0	2	8	5	3	8	5	3	فرع بيت لحم Bethlehem Branch	
0	0	0	0	0	0	0	0	0	0	0	0	0	0	0	فرع بيت لحم / برطعة a'Bethlehem Branch \ Barta	
25	17	8	0	0	0	4	3	1	14	10	4	7	4	3	فرع الخليل Hebron Branch	
15	10	5	0	0	0	2	1	1	6	3	3	7	6	1	فرع دورا Dora Branch	
0	0	0	0	0	0	0	0	0	0	0	0	0	0	0	فرع يطا Yatta Branch	
10	6	4	0	0	0	1	1	0	3	1	2	6	4	2	فرع غزة Gaza Branch	
0	0	0	0	0	0	0	0	0	0	0	0	0	0	0	فرع الوسطى Al-Wosta Branch	
0	0	0	0	0	0	0	0	0	0	0	0	0	0	0	فرع جنين Jenin Branch	
51	38	13	4	4	0	7	5	2	23	20	3	17	9	8	فرع طولكرم Tulkarm Branch	
0	0	0	0	0	0	0	0	0	0	0	0	0	0	0	فرع خان يونس Khanyounis Branch	
0	0	0	0	0	0	0	0	0	0	0	0	0	0	0	فرع رفح Rafah Branch	
5	2	3	0	0	0	0	0	0	1	0	1	4	2	2	فرع شمال غزة North Gaza Branch	
268	194	74	7	7	0	30	22	8	108	81	27	123	84	39	المجموع	



جامعة القدس المفتوحة

AL-Quds Open University

توزيع الطلبة غير المتخصصين في كلية الإعلام حسب فروع الجامعة والمستوى الأكاديمي والجنس

Distribution of Students Non Specialized In Media Faculty By Branches, Academic Level, Gender

الفصل الثاني من العام الدراسي 2020/2021

1202

عدد الطلبة حسب المستوى الدراسي															فروع الجامعة	
المجموع Total			مستوى رابعة 4 Level			مستوى ثالثة 3 Level			مستوى ثانية 2 Level			مستوى أولى 1 Level			Branches	
			200 - 100			99 - 67			66 - 34			33 - 0				
المجموع	إناث	ذكور	المجموع	إناث	ذكور	المجموع	إناث	ذكور	المجموع	إناث	ذكور	المجموع	إناث	ذكور	الجنس Gender	
Total	Female	Male	Total	Female	Male	Total	Female	Male	Total	Female	Male	Total	Female	Male		
0	0	0	0	0	0	0	0	0	0	0	0	0	0	0	0	فرع القدس Al-Quds Branch
0	0	0	0	0	0	0	0	0	0	0	0	0	0	0	0	نظام الأسرى Asra
0	0	0	0	0	0	0	0	0	0	0	0	0	0	0	0	فرع نابلس Nablus Branch
0	0	0	0	0	0	0	0	0	0	0	0	0	0	0	0	فرع قلقيلية Qalqilya Branch
0	0	0	0	0	0	0	0	0	0	0	0	0	0	0	0	فرع سلفيت Salfeet Branch
0	0	0	0	0	0	0	0	0	0	0	0	0	0	0	0	فرع طوباس Tubas Branch
0	0	0	0	0	0	0	0	0	0	0	0	0	0	0	0	فرع رام الله والبيرة Ramallah & Al-Bireh Branch
0	0	0	0	0	0	0	0	0	0	0	0	0	0	0	0	فرع أريحا Jericho Branch
1	1	0	0	0	0	0	0	0	0	0	0	1	1	0	0	فرع بيت لحم Bethlehem Branch
0	0	0	0	0	0	0	0	0	0	0	0	0	0	0	0	فرع بيت لحم / برطعة a'Bethlehem Branch \ Barta
0	0	0	0	0	0	0	0	0	0	0	0	0	0	0	0	فرع الخليل Hebron Branch
0	0	0	0	0	0	0	0	0	0	0	0	0	0	0	0	فرع دورا Dora Branch
0	0	0	0	0	0	0	0	0	0	0	0	0	0	0	0	فرع يطا Yatta Branch
0	0	0	0	0	0	0	0	0	0	0	0	0	0	0	0	فرع غزة Gaza Branch
0	0	0	0	0	0	0	0	0	0	0	0	0	0	0	0	فرع الوسطى Al-Wosta Branch
0	0	0	0	0	0	0	0	0	0	0	0	0	0	0	0	فرع جنين Jenin Branch
0	0	0	0	0	0	0	0	0	0	0	0	0	0	0	0	فرع طولكرم Tulkarm Branch
0	0	0	0	0	0	0	0	0	0	0	0	0	0	0	0	فرع خان يونس Khanyounis Branch
1	0	1	0	0	0	0	0	0	0	0	0	1	0	1	0	فرع رفح Rafah Branch
0	0	0	0	0	0	0	0	0	0	0	0	0	0	0	0	فرع شمال غزة North Gaza Branch
2	1	1	0	0	0	0	0	0	0	0	0	2	1	1	0	المجموع



جامعة القدس المفتوحة

AL-Quds Open University

توزيع الطلبة في كلية الآداب حسب التخصص وفروع الجامعة والجنس

Distribution of Students In Arts Faculty By Specialization, Branches, Gender

الفصل الثاني من العام الدراسي 2020/2021

1202

المجموع Total	غير متخصص			اللغة العربية وآدابها			اللغة العبرية وآدابها			اللغة الانجليزية وآدابها			فروع الجامعة Branches		
	المجموع	إناث	ذكور	المجموع	إناث	ذكور	المجموع	إناث	ذكور	المجموع	إناث	ذكور		الجنس	
99	89	10	23	22	1	30	29	1	6	3	3	40	35	5	فرع أريحا Jericho Branch
352	285	67	59	47	12	74	61	13	16	3	13	203	174	29	فرع الخليل Hebron Branch
98	86	12	13	12	1	27	23	4	18	13	5	40	38	2	فرع القدس Al-Quds Branch
99	83	16	2	1	1	21	16	5				76	66	10	فرع الوسطى Al-Wosta Branch
292	245	47	31	27	4	61	47	14	30	17	13	170	154	16	فرع بيت لحم Bethlehem Branch
6	5	1				3	3	0				3	2	1	فرع بيت لحم / برطعة a'Bethlehem Branch \ Barta
668	536	132	87	75	12	158	121	37	31	15	16	392	325	67	فرع جنين Jenin Branch
100	77	23	5	5	0	27	20	7				68	52	16	فرع خان يونس Khanyounis Branch
121	101	20	16	13	3	34	32	2	8	2	6	63	54	9	فرع دورا Dora Branch
426	354	72	53	44	9	56	46	10	47	34	13	270	230	40	فرع رام الله والبيرة Ramallah & Al-Bireh Branch
213	176	37	10	8	2	56	38	18				147	130	17	فرع رفح Rafah Branch
172	143	29	14	12	2	62	48	14	4	1	3	92	82	10	فرع سلفيت Salfeet Branch
335	273	62	42	35	7	110	87	23				183	151	32	فرع شمال غزة North Gaza Branch
91	77	14	15	13	2	21	17	4	2	1	1	53	46	7	فرع طوباس Tubas Branch



جامعة القدس المفتوحة  
AL-Quds Open University

توزيع الطلبة في كلية الآداب حسب التخصص وفروع الجامعة والجنس  
Distribution of Students In Arts Faculty By Specialization, Branches, Gender

الفصل الثاني من العام الدراسي 2020/2021

1202

المجموع Total	غير متخصص			اللغة العربية وآدابها			اللغة العبرية وآدابها			اللغة الانجليزية وآدابها			فروع الجامعة Branches		
	المجموع	إناث	ذكور	المجموع	إناث	ذكور	المجموع	إناث	ذكور	المجموع	إناث	ذكور		الجنس	
343	272	71	38	28	10	85	58	27	12	7	5	208	179	29	فرع طولكرم Tulkarm Branch
218	166	52	22	16	6	44	37	7				152	113	39	فرع غزة Gaza Branch
244	209	35	17	13	4	77	68	9	20	12	8	130	116	14	فرع قلقيلية Qalqilya Branch
586	473	113	81	62	19	146	112	34	22	11	11	337	288	49	فرع نابلس Nablus Branch
128	114	14	24	21	3	30	25	5	1	1	0	73	67	6	فرع يطا Yatta Branch
4591	3764	827	552	454	98	1122	888	234	217	120	97	2700	2302	398	المجموع



جامعة القدس المفتوحة

AL-Quds Open University

توزيع الطلبة القدامى في كلية الآداب حسب التخصص وفروع الجامعة والجنس

Distribution of Old Students In Arts Faculty By Specialization, Branches, Gender

الفصل الثاني من العام الدراسي 2020/2021

1202

المجموع Total	غير متخصص			اللغة العربية وآدابها			اللغة العبرية وآدابها			اللغة الانجليزية وآدابها			فروع الجامعة Branches		
	المجموع	إناث	ذكور	المجموع	إناث	ذكور	المجموع	إناث	ذكور	المجموع	إناث	ذكور		الجنس	
94	84	10	20	19	1	28	27	1	6	3	3	40	35	5	فرع أريحا Jericho Branch
324	262	62	36	26	10	72	59	13	13	3	10	203	174	29	فرع الخليل Hebron Branch
90	79	11	9	8	1	25	22	3	16	11	5	40	38	2	فرع القدس Al-Quds Branch
96	81	15	0	0	0	20	15	5				76	66	10	فرع الوسطى Al-Wosta Branch
281	237	44	24	21	3	58	45	13	29	17	12	170	154	16	فرع بيت لحم Bethlehem Branch
6	5	1				3	3	0				3	2	1	فرع بيت لحم / برطعة a'Bethlehem Branch \ Barta
647	523	124	77	67	10	151	116	35	27	15	12	392	325	67	فرع جنين Jenin Branch
98	75	23	3	3	0	27	20	7				68	52	16	فرع خان يونس Khanyounis Branch
112	94	18	13	11	2	31	30	1	7	1	6	61	52	9	فرع دورا Dora Branch
404	338	66	37	31	6	54	46	8	43	31	12	270	230	40	فرع رام الله والبيرة Ramallah & Al-Bireh Branch
209	174	35	8	6	2	54	38	16				147	130	17	فرع رفح Rafah Branch
167	139	28	11	10	1	60	46	14	4	1	3	92	82	10	فرع سلفيت Salfeet Branch
309	252	57	25	20	5	101	81	20				183	151	32	فرع شمال غزة North Gaza Branch
89	76	13	13	12	1	21	17	4	2	1	1	53	46	7	فرع طوباس Tubas Branch





جامعة القدس المفتوحة

AL-Quds Open University

توزيع الطلبة القدامى في كلية الآداب حسب التخصص وفروع الجامعة والجنس

Distribution of Old Students In Arts Faculty By Specialization, Branches, Gender

الفصل الثاني من العام الدراسي 2020/2021

1202

المجموع Total	غير متخصص			اللغة العربية وآدابها			اللغة العبرية وآدابها			اللغة الانجليزية وآدابها			فروع الجامعة Branches		
	المجموع	إناث	ذكور	المجموع	إناث	ذكور	المجموع	إناث	ذكور	المجموع	إناث	ذكور		الجنس	
329	266	63	26	22	4	84	58	26	11	7	4	208	179	29	فروع طولكرم Tulkarm Branch
210	161	49	15	11	4	43	37	6				152	113	39	فروع غزة Gaza Branch
232	203	29	11	10	1	73	65	8	19	12	7	129	116	13	فروع قلقيلية Qalqilya Branch
548	450	98	55	45	10	137	108	29	19	9	10	337	288	49	فروع نابلس Nablus Branch
117	105	12	13	12	1	30	25	5	1	1	0	73	67	6	فروع يثا Yatta Branch
4362	3604	758	396	334	62	1072	858	214	197	112	85	2697	2300	397	المجموع



جامعة القدس المفتوحة

AL-Quds Open University

توزيع الطلبة الجدد في كلية الآداب حسب التخصص وفروع الجامعة والجنس

Distribution of New Students In Arts Faculty By Specialization, Branches, Gender

الفصل الثاني من العام الدراسي 2020/2021

1202

المجموع Total	غير متخصص			اللغة العربية وآدابها			اللغة العبرية وآدابها			اللغة الانجليزية وآدابها			فروع الجامعة Branches					
	المجموع	إناث	ذكور	المجموع	إناث	ذكور	المجموع	إناث	ذكور	المجموع	إناث	ذكور		الجنس				
5	5	0	3	3	0	2	2	0	0	0	0	0	0	0	0	0	0	فرع أريحا Jericho Branch
28	23	5	23	21	2	2	2	0	3	0	3	0	0	0	0	0	0	فرع الخليل Hebron Branch
8	7	1	4	4	0	2	1	1	2	2	0	0	0	0	0	0	0	فرع القدس Al-Quds Branch
3	2	1	2	1	1	1	1	0				0	0	0	0	0	0	فرع الوسطى Al-Wosta Branch
11	8	3	7	6	1	3	2	1	1	0	1	0	0	0	0	0	0	فرع بيت لحم Bethlehem Branch
0	0	0				0	0	0				0	0	0	0	0	0	فرع بيت لحم / برطعة a'Bethlehem Branch \ Barta
21	13	8	10	8	2	7	5	2	4	0	4	0	0	0	0	0	0	فرع جنين Jenin Branch
2	2	0	2	2	0	0	0	0				0	0	0	0	0	0	فرع خان يونس Khanyounis Branch
9	7	2	3	2	1	3	2	1	1	1	0	2	2	0	0	0	0	فرع دورا Dora Branch
22	16	6	16	13	3	2	0	2	4	3	1	0	0	0	0	0	0	فرع رام الله والبيرة Ramallah & Al-Bireh Branch
4	2	2	2	2	0	2	0	2				0	0	0	0	0	0	فرع رفح Rafah Branch
5	4	1	3	2	1	2	2	0	0	0	0	0	0	0	0	0	0	فرع سلفيت Salfeet Branch
26	21	5	17	15	2	9	6	3				0	0	0	0	0	0	فرع شمال غزة North Gaza Branch
2	1	1	2	1	1	0	0	0	0	0	0	0	0	0	0	0	0	فرع طوباس Tubas Branch



جامعة القدس المفتوحة

AL-Quds Open University

توزيع الطلبة الجدد في كلية الآداب حسب التخصص وفروع الجامعة والجنس

Distribution of New Students In Arts Faculty By Specialization, Branches, Gender

الفصل الثاني من العام الدراسي 2020/2021

1202

المجموع Total	غير متخصص			اللغة العربية وآدابها			اللغة العبرية وآدابها			اللغة الانجليزية وآدابها			فروع الجامعة Branches		
	المجموع	إناث	ذكور	المجموع	إناث	ذكور	المجموع	إناث	ذكور	المجموع	إناث	ذكور		الجنس	
14	6	8	12	6	6	1	0	1	1	0	1	0	0	0	فرع طولكرم Tulkarm Branch
8	5	3	7	5	2	1	0	1				0	0	0	فرع غزة Gaza Branch
12	6	6	6	3	3	4	3	1	1	0	1	1	0	1	فرع قلقيلية Qalqilya Branch
38	23	15	26	17	9	9	4	5	3	2	1	0	0	0	فرع نابلس Nablus Branch
11	9	2	11	9	2	0	0	0	0	0	0	0	0	0	فرع يطا Yatta Branch
229	160	69	156	120	36	50	30	20	20	8	12	3	2	1	المجموع



جامعة القدس المفتوحة

AL-Quds Open University

توزيع الطلبة في كلية الآداب حسب فروع الجامعة والمستوى الأكاديمي والجنس

Distribution of Students In Arts Faculty By Branches, Academic Level, Gender

الفصل الثاني من العام الدراسي 2020/2021

1202

عدد الطلبة حسب المستوى الدراسي													فروع الجامعة		
المجموع Total			مستوى رابعة			مستوى ثالثة			مستوى ثانية			مستوى أولى			Branches
			4 Level			3 Level			2 Level			1 Level			
المجموع Total			200 - 100			99 - 67			66 - 34			33 - 0			Gender
			المجموع	إناث	ذكور	المجموع	إناث	ذكور	المجموع	إناث	ذكور	المجموع	إناث	ذكور	
Total	Female	Male	Total	Female	Male	Total	Female	Male	Total	Female	Male	Total	Female	Male	
98	86	12	18	18	0	18	15	3	25	23	2	37	30	7	فرع القدس Al-Quds Branch
586	473	113	82	71	11	135	113	22	159	128	31	210	161	49	فرع نابلس Nablus Branch
244	209	35	40	34	6	76	71	5	49	39	10	79	65	14	فرع قلقيلية Qalqilya Branch
172	143	29	19	17	2	51	46	5	52	40	12	50	40	10	فرع سلفيت Salfeet Branch
91	77	14	14	13	1	24	22	2	23	16	7	30	26	4	فرع طوباس Tubas Branch
426	354	72	63	55	8	106	87	19	130	111	19	127	101	26	فرع رام الله والبيرة Ramallah & Al-Bireh Branch
99	89	10	13	13	0	20	17	3	26	23	3	40	36	4	فرع أريحا Jericho Branch
292	245	47	39	31	8	65	58	7	105	93	12	83	63	20	فرع بيت لحم Bethlehem Branch
6	5	1	0	0	0	0	0	0	4	3	1	2	2	0	فرع بيت لحم / برطعة a'Bethlehem Branch \ Barta
352	285	67	64	58	6	88	71	17	99	81	18	101	75	26	فرع الخليل Hebron Branch
121	101	20	14	12	2	31	25	6	36	31	5	40	33	7	فرع دورا Dora Branch
128	114	14	22	20	2	30	27	3	38	34	4	38	33	5	فرع يطا Yatta Branch
218	166	52	50	39	11	60	49	11	51	40	11	57	38	19	فرع غزة Gaza Branch
99	83	16	22	18	4	41	34	7	24	22	2	12	9	3	فرع الوسطى Al-Wosta Branch
668	536	132	90	75	15	155	129	26	203	159	44	220	173	47	فرع جنين Jenin Branch
343	272	71	74	62	12	94	79	15	83	67	16	92	64	28	فرع طولكرم Tulkarm Branch
100	77	23	26	19	7	28	22	6	31	24	7	15	12	3	فرع خان يونس Khanyounis Branch
213	176	37	63	52	11	58	48	10	52	45	7	40	31	9	فرع رفح Rafah Branch
335	273	62	65	48	17	89	75	14	69	54	15	112	96	16	فرع شمال غزة North Gaza Branch
4591	3764	827	778	655	123	1169	988	181	1259	1033	226	1385	1088	297	المجموع



جامعة القدس المفتوحة

AL-Quds Open University

توزيع الطلبة في تخصص اللغة العربية وآدابها حسب فروع الجامعة والمستوى الأكاديمي والجنس

,Distribution of Students In Arabic Language And Literature Specialization By Branches

Academic Level, Gender

الفصل الثاني من العام الدراسي 2020/2021

1202

عدد الطلبة حسب المستوى الدراسي

فروع الجامعة

عدد الطلبة حسب المستوى الدراسي															فروع الجامعة
المجموع Total			مستوى رابعة 4 Level			مستوى ثالثة 3 Level			مستوى ثانية 2 Level			مستوى أولى 1 Level			Branches
			200 - 100			99 - 67			66 - 34			33 - 0			
المجموع	إناث	ذكور	المجموع	إناث	ذكور	المجموع	إناث	ذكور	المجموع	إناث	ذكور	المجموع	إناث	ذكور	الجنس Gender
Total	Female	Male	Total	Female	Male	Total	Female	Male	Total	Female	Male	Total	Female	Male	
27	23	4	9	9	0	5	4	1	4	4	0	9	6	3	فرع القدس Al-Quds Branch
0	0	0	0	0	0	0	0	0	0	0	0	0	0	0	نظام الأسرى Asra
146	112	34	28	23	5	36	29	7	31	23	8	51	37	14	فرع نابلس Nablus Branch
77	68	9	20	16	4	26	25	1	10	9	1	21	18	3	فرع قلقيلية Qalqilya Branch
62	48	14	5	3	2	19	16	3	15	11	4	23	18	5	فرع سلفيت Salfeet Branch
21	17	4	3	2	1	4	4	0	5	3	2	9	8	1	فرع طوباس Tubas Branch
56	46	10	10	7	3	14	10	4	16	16	0	16	13	3	فرع رام الله والبيرة Ramallah & Al-Bireh Branch
30	29	1	3	3	0	8	8	0	8	7	1	11	11	0	فرع أريحا Jericho Branch
61	47	14	14	9	5	12	9	3	16	15	1	19	14	5	فرع بيت لحم Bethlehem Branch
3	3	0	0	0	0	0	0	0	1	1	0	2	2	0	فرع بيت لحم / برطعة a'Bethlehem Branch \ Barta
74	61	13	18	16	2	16	14	2	19	16	3	21	15	6	فرع الخليل Hebron Branch
34	32	2	7	6	1	6	6	0	10	10	0	11	10	1	فرع دورا Dora Branch
30	25	5	7	6	1	4	3	1	11	9	2	8	7	1	فرع يطا Yatta Branch
44	37	7	4	4	0	17	15	2	11	11	0	12	7	5	فرع غزة Gaza Branch
21	16	5	2	2	0	11	8	3	5	4	1	3	2	1	فرع الوسطى Al-Wosta Branch
158	121	37	25	21	4	32	28	4	48	34	14	53	38	15	فرع جنين Jenin Branch
85	58	27	21	14	7	27	21	6	16	13	3	21	10	11	فرع طولكرم Tulkarm Branch
27	20	7	6	4	2	6	4	2	13	10	3	2	2	0	فرع خان يونس Khanyounis Branch
56	38	18	20	13	7	11	10	1	11	7	4	14	8	6	فرع رفح Rafah Branch
110	87	23	25	19	6	31	25	6	22	19	3	32	24	8	فرع شمال غزة North Gaza Branch
1122	888	234	227	177	50	285	239	46	272	222	50	338	250	88	المجموع



جامعة القدس المفتوحة

AL-Quds Open University

توزيع الطلبة في تخصص اللغة الانجليزية وآدابها حسب فروع الجامعة والمستوى الأكاديمي والجنس

Distribution of Students In English Language And Literature Specialization By

Branches, Academic Level, Gender

الفصل الثاني من العام الدراسي 2020/2021

1202

عدد الطلبة حسب المستوى الدراسي															فروع الجامعة
المجموع Total			مستوى رابعة 4 Level			مستوى ثالثة 3 Level			مستوى ثانية 2 Level			مستوى أولى 1 Level			Branches
			200 - 100			99 - 67			66 - 34			33 - 0			
المجموع	إناث	ذكور	المجموع	إناث	ذكور	المجموع	إناث	ذكور	المجموع	إناث	ذكور	المجموع	إناث	ذكور	الجنس Gender
Total	Female	Male	Total	Female	Male	Total	Female	Male	Total	Female	Male	Total	Female	Male	
40	38	2	9	9	0	12	11	1	15	14	1	4	4	0	فرع القدس Al-Quds Branch
0	0	0	0	0	0	0	0	0	0	0	0	0	0	0	نظام الأسرى Asra
338	289	49	54	48	6	99	84	15	118	98	20	67	59	8	فرع نابلس Nablus Branch
130	116	14	20	18	2	50	46	4	31	26	5	29	26	3	فرع قلقيلية Qalqilya Branch
92	82	10	14	14	0	32	30	2	34	28	6	12	10	2	فرع سلفيت Salfeet Branch
53	46	7	11	11	0	19	18	1	18	13	5	5	4	1	فرع طوباس Tubas Branch
270	230	40	53	48	5	81	68	13	102	87	15	34	27	7	فرع رام الله والبيرة Ramallah & Al-Bireh Branch
40	35	5	10	10	0	11	9	2	12	11	1	7	5	2	فرع أريحا Jericho Branch
170	154	16	25	22	3	51	47	4	72	65	7	22	20	2	فرع بيت لحم Bethlehem Branch
3	2	1	0	0	0	0	0	0	3	2	1	0	0	0	فرع بيت لحم / برطعة a'Bethlehem Branch \ Barta
203	174	29	46	42	4	68	56	12	73	62	11	16	14	2	فرع الخليل Hebron Branch
63	54	9	7	6	1	22	19	3	23	19	4	11	10	1	فرع دورا Dora Branch
73	67	6	15	14	1	26	24	2	26	24	2	6	5	1	فرع يطا Yatta Branch
152	113	39	46	35	11	43	34	9	40	29	11	23	15	8	فرع غزة Gaza Branch
76	66	10	20	16	4	30	26	4	19	18	1	7	6	1	فرع الوسطى Al-Wosta Branch
392	325	67	65	54	11	121	101	20	141	114	27	65	56	9	فرع جنين Jenin Branch
208	179	29	53	48	5	66	57	9	57	47	10	32	27	5	فرع طولكرم Tulkarm Branch
68	52	16	20	15	5	22	18	4	18	14	4	8	5	3	فرع خان يونس Khanyounis Branch
147	130	17	43	39	4	47	38	9	41	38	3	16	15	1	فرع رفح Rafah Branch
183	151	32	40	29	11	58	50	8	47	35	12	38	37	1	فرع شمال غزة North Gaza Branch
2701	2303	398	551	478	73	858	736	122	890	744	146	402	345	57	المجموع



جامعة القدس المفتوحة

AL-Quds Open University

توزيع الطلبة في تخصص اللغة العبرية وآدابها حسب فروع الجامعة والمستوى الأكاديمي والجنس

Distribution of Students In Hebrew Language And Literature Specialization By

Branches, Academic Level, Gender

الفصل الثاني من العام الدراسي 2020/2021

1202

عدد الطلبة حسب المستوى الدراسي															فروع الجامعة
المجموع Total			مستوى رابعة 4 Level			مستوى ثالثة 3 Level			مستوى ثانية 2 Level			مستوى أولى 1 Level			Branches
			200 - 100			99 - 67			66 - 34			33 - 0			
المجموع	إناث	ذكور	المجموع	إناث	ذكور	المجموع	إناث	ذكور	المجموع	إناث	ذكور	المجموع	إناث	ذكور	الجنس Gender
Total	Female	Male	Total	Female	Male	Total	Female	Male	Total	Female	Male	Total	Female	Male	
18	13	5	0	0	0	1	0	1	6	5	1	11	8	3	فرع القدس Al-Quds Branch
0	0	0	0	0	0	0	0	0	0	0	0	0	0	0	نظام الأسرى Asra
22	11	11	0	0	0	0	0	0	6	3	3	16	8	8	فرع نابلس Nablus Branch
20	12	8	0	0	0	0	0	0	8	4	4	12	8	4	فرع قلقيلية Qalqilya Branch
4	1	3	0	0	0	0	0	0	3	1	2	1	0	1	فرع سلفيت Salfeet Branch
2	1	1	0	0	0	0	0	0	0	0	0	2	1	1	فرع طوباس Tubas Branch
47	34	13	0	0	0	11	9	2	9	6	3	27	19	8	فرع رام الله والبيرة Ramallah & Al-Bireh Branch
6	3	3	0	0	0	1	0	1	3	2	1	2	1	1	فرع أريحا Jericho Branch
30	17	13	0	0	0	2	2	0	15	11	4	13	4	9	فرع بيت لحم Bethlehem Branch
0	0	0	0	0	0	0	0	0	0	0	0	0	0	0	فرع بيت لحم / برطعة a'Bethlehem Branch \ Barta
16	3	13	0	0	0	4	1	3	6	2	4	6	0	6	فرع الخليل Hebron Branch
8	2	6	0	0	0	3	0	3	2	1	1	3	1	2	فرع دورا Dora Branch
1	1	0	0	0	0	0	0	0	1	1	0	0	0	0	فرع يطا Yatta Branch
0	0	0	0	0	0	0	0	0	0	0	0	0	0	0	فرع غزة Gaza Branch
0	0	0	0	0	0	0	0	0	0	0	0	0	0	0	فرع الوسطى Al-Wosta Branch
31	15	16	0	0	0	2	0	2	13	11	2	16	4	12	فرع جنين Jenin Branch
12	7	5	0	0	0	1	1	0	7	5	2	4	1	3	فرع طولكرم Tulkarm Branch
0	0	0	0	0	0	0	0	0	0	0	0	0	0	0	فرع خان يونس Khanyounis Branch
0	0	0	0	0	0	0	0	0	0	0	0	0	0	0	فرع رفح Rafah Branch
0	0	0	0	0	0	0	0	0	0	0	0	0	0	0	فرع شمال غزة North Gaza Branch
217	120	97	0	0	0	25	13	12	79	52	27	113	55	58	المجموع



جامعة القدس المفتوحة

AL-Quds Open University

توزيع الطلبة غير المتخصصين في كلية الآداب حسب فروع الجامعة والمستوى الأكاديمي والجنس

,Distribution of Students Non Specialized In Arts Faculty By Branches, Academic Level

Gender

الفصل الثاني من العام الدراسي 2020/2021

1202

عدد الطلبة حسب المستوى الدراسي															فروع الجامعة	
المجموع Total			مستوى رابعة 4 Level			مستوى ثالثة 3 Level			مستوى ثانية 2 Level			مستوى أولى 1 Level			Branches	
			200 - 100			99 - 67			66 - 34			33 - 0				
المجموع	إناث	ذكور	المجموع	إناث	ذكور	المجموع	إناث	ذكور	المجموع	إناث	ذكور	المجموع	إناث	ذكور	الجنس Gender	
Total	Female	Male	Total	Female	Male	Total	Female	Male	Total	Female	Male	Total	Female	Male		
13	12	1	0	0	0	0	0	0	0	0	0	13	12	1	فرع القدس Al-Quds Branch	
0	0	0	0	0	0	0	0	0	0	0	0	0	0	0	نظام الأسرى Asra	
81	62	19	0	0	0	0	0	0	4	4	0	77	58	19	فرع نابلس Nablus Branch	
17	13	4	0	0	0	0	0	0	0	0	0	17	13	4	فرع قلقيلية Qalqilya Branch	
14	12	2	0	0	0	0	0	0	0	0	0	14	12	2	فرع سلفيت Salfeet Branch	
15	13	2	0	0	0	1	0	1	0	0	0	14	13	1	فرع طوباس Tubas Branch	
53	44	9	0	0	0	0	0	0	3	2	1	50	42	8	فرع رام الله والبيرة Ramallah & Al-Bireh Branch	
23	22	1	0	0	0	0	0	0	3	3	0	20	19	1	فرع أريحا Jericho Branch	
31	27	4	0	0	0	0	0	0	2	2	0	29	25	4	فرع بيت لحم Bethlehem Branch	
0	0	0	0	0	0	0	0	0	0	0	0	0	0	0	فرع بيت لحم / برطعة a'Bethlehem Branch \ Barta	
59	47	12	0	0	0	0	0	0	1	1	0	58	46	12	فرع الخليل Hebron Branch	
16	13	3	0	0	0	0	0	0	1	1	0	15	12	3	فرع دورا Dora Branch	
24	21	3	0	0	0	0	0	0	0	0	0	24	21	3	فرع يطا Yatta Branch	
22	16	6	0	0	0	0	0	0	0	0	0	22	16	6	فرع غزة Gaza Branch	
2	1	1	0	0	0	0	0	0	0	0	0	2	1	1	فرع الوسطى Al-Wosta Branch	
87	75	12	0	0	0	0	0	0	1	0	1	86	75	11	فرع جنين Jenin Branch	
38	28	10	0	0	0	0	0	0	3	2	1	35	26	9	فرع طولكرم Tulkarm Branch	
5	5	0	0	0	0	0	0	0	0	0	0	5	5	0	فرع خان يونس Khanyounis Branch	
10	8	2	0	0	0	0	0	0	0	0	0	10	8	2	فرع رفح Rafah Branch	
42	35	7	0	0	0	0	0	0	0	0	0	42	35	7	فرع شمال غزة North Gaza Branch	
552	454	98	0	0	0	1	0	1	18	15	3	533	439	94	المجموع	





جامعة القدس المفتوحة  
AL-Quds Open University

توزيع الطلبة في كلية التعليم المستمر - سنة تحضيرية حسب التخصص وفروع الجامعة والجنس  
Distribution of Students In Continuous Education-Preparing Year Faculty By Specialization, Branches, Gender  
الفصل الثاني من العام الدراسي 2020/2021  
1202

المجموع Total	سنة تحضيرية Preparing Year			فروع الجامعة Branches		
	إناث	ذكور	المجموع	إناث	ذكور	الجنس
46	28	18	46	28	18	فرع أريحا Jericho Branch
98	58	40	98	58	40	فرع الخليل Hebron Branch
28	18	10	28	18	10	فرع القدس Al-Quds Branch
40	17	23	40	17	23	فرع الوسطى Al-Wosta Branch
93	61	32	93	61	32	فرع بيت لحم Bethlehem Branch
179	128	51	179	128	51	فرع جنين Jenin Branch
59	21	38	59	21	38	فرع خان يونس Khanyounis Branch
33	26	7	33	26	7	فرع دورا Dora Branch
259	122	137	259	122	137	فرع رام الله والبيرة Ramallah & Al-Bireh Branch
86	29	57	86	29	57	فرع رفح Rafah Branch
67	33	34	67	33	34	فرع سلفيت Salfeet Branch
101	44	57	101	44	57	فرع شمال غزة North Gaza Branch
32	21	11	32	21	11	فرع طوباس Tubas Branch
69	38	31	69	38	31	فرع طولكرم Tulkarm Branch



جامعة القدس المفتوحة  
AL-Quds Open University

توزيع الطلبة في كلية التعليم المستمر - سنة تحضيرية حسب التخصص وفروع الجامعة والجنس  
Distribution of Students In Continuous Education-Preparing Year Faculty By Specialization, Branches, Gender  
الفصل الثاني من العام الدراسي 2020/2021  
1202

المجموع Total	سنة تحضيرية Preparing Year			فروع الجامعة Branches		
	المجموع	إناث	ذكور	المجموع	الجنس	
177	44	133	177	44	133	فرع غزة Gaza Branch
46	21	25	46	21	25	فرع قلقيلية Qalqilya Branch
256	145	111	256	145	111	فرع نابلس Nablus Branch
24	16	8	24	16	8	فرع يطا Yatta Branch
1693	870	823	1693	870	823	المجموع



جامعة القدس المفتوحة  
AL-Quds Open University

توزيع الطلبة القدامى في كلية التعليم المستمر - سنة تحضيرية حسب التخصص وفروع الجامعة والجنس  
Distribution of Old Students In Continuous Education-Preparing Year Faculty By Specialization, Branches, Gender

الفصل الثاني من العام الدراسي 2020/2021  
1202

المجموع Total	سنة تحضيرية Preparing Year			فروع الجامعة Branches		
	المجموع	إناث	ذكور	المجموع	الجنس	
38	25	13	38	25	13	فروع أريحا Jericho Branch
70	42	28	70	42	28	فروع الخليل Hebron Branch
21	12	9	21	12	9	فروع القدس Al-Quds Branch
31	12	19	31	12	19	فروع الوسطى Al-Wosta Branch
85	58	27	85	58	27	فروع بيت لحم Bethlehem Branch
157	112	45	157	112	45	فروع جنين Jenin Branch
45	19	26	45	19	26	فروع خان يونس Khanyounis Branch
29	23	6	29	23	6	فروع دورا Dora Branch
215	104	111	215	104	111	فروع رام الله والبيرة Ramallah & Al-Bireh Branch
71	23	48	71	23	48	فروع رفح Rafah Branch
49	26	23	49	26	23	فروع سلفيت Salfeet Branch
73	28	45	73	28	45	فروع شمال غزة North Gaza Branch
29	19	10	29	19	10	فروع طوباس Tubas Branch
63	36	27	63	36	27	فروع طولكرم Tulkarm Branch



جامعة القدس المفتوحة

AL-Quds Open University

توزيع الطلبة القدامى في كلية التعليم المستمر - سنة تحضيرية حسب التخصص وفروع الجامعة والجنس

Distribution of Old Students In Continuous Education-Preparing Year Faculty By Specialization, Branches, Gender

الفصل الثاني من العام الدراسي 2020/2021

1202

المجموع Total	سنة تحضيرية Preparing Year			فروع الجامعة Branches		
	المجموع	إناث	ذكور	المجموع	الجنس	
147	40	107	147	40	107	فروع غزة Gaza Branch
38	19	19	38	19	19	فروع قلقيلية Qalqilya Branch
203	118	85	203	118	85	فروع نابلس Nablus Branch
20	12	8	20	12	8	فروع يثا Yatta Branch
1384	728	656	1384	728	656	المجموع



جامعة القدس المفتوحة

AL-Quds Open University

توزيع الطلبة الجدد في كلية التعليم المستمر - سنة تحضيرية حسب التخصص وفروع الجامعة والجنس

Distribution of New Students In Continuous Education-Preparing Year Faculty By Specialization, Branches, Gender

الفصل الثاني من العام الدراسي 2020/2021

1202

المجموع Total	سنة تحضيرية Preparing Year			فروع الجامعة Branches		
	ذكور	إناث	المجموع	الجنس		
8	3	5	8	3	5	فرع أريحا Jericho Branch
28	16	12	28	16	12	فرع الخليل Hebron Branch
7	6	1	7	6	1	فرع القدس Al-Quds Branch
9	5	4	9	5	4	فرع الوسطى Al-Wosta Branch
8	3	5	8	3	5	فرع بيت لحم Bethlehem Branch
22	16	6	22	16	6	فرع جنين Jenin Branch
14	2	12	14	2	12	فرع خان يونس Khanyounis Branch
4	3	1	4	3	1	فرع دورا Dora Branch
44	18	26	44	18	26	فرع رام الله والبيرة Ramallah & Al-Bireh Branch
15	6	9	15	6	9	فرع رفح Rafah Branch
18	7	11	18	7	11	فرع سلفيت Salfeet Branch
28	16	12	28	16	12	فرع شمال غزة North Gaza Branch
3	2	1	3	2	1	فرع طولباس Tubas Branch
6	2	4	6	2	4	فرع طولكرم Tulkarm Branch



جامعة القدس المفتوحة

AL-Quds Open University

توزيع الطلبة الجدد في كلية التعليم المستمر - سنة تحضيرية حسب التخصص وفروع الجامعة والجنس

Distribution of New Students In Continuous Education-Preparing Year Faculty By Specialization, Branches, Gender

الفصل الثاني من العام الدراسي 2020/2021

1202

المجموع Total	سنة تحضيرية Preparing Year			فروع الجامعة Branches		
	المجموع	إناث	ذكور	المجموع	إناث	ذكور
30	4	26	30	4	26	فرع غزة Gaza Branch
8	2	6	8	2	6	فرع قلقيلية Qalqilya Branch
53	27	26	53	27	26	فرع نابلس Nablus Branch
4	4	0	4	4	0	فرع يثا Yatta Branch
309	142	167	309	142	167	المجموع



جامعة القدس المفتوحة  
AL-Quds Open University

توزيع الطلبة في كلية التعليم المستمر - سنة تحضيرية حسب فروع الجامعة والمستوى الأكاديمي والجنس

Distribution of Students In Continuous Education-Preparing Year Faculty By Branches, Academic Level, Gender

الفصل الثاني من العام الدراسي 2020/2021  
1202

عدد الطلبة حسب المستوى الدراسي													فروع الجامعة		
المجموع Total			مستوى رابعة			مستوى ثالثة			مستوى ثانية			مستوى أولى			Branches
			4 Level			3 Level			2 Level			1 Level			
المجموع Total			200 - 100			99 - 67			66 - 34			33 - 0			الجنس Gender
			المجموع	إناث	ذكور	المجموع	إناث	ذكور	المجموع	إناث	ذكور	المجموع	إناث	ذكور	
Total	Female	Male	Total	Female	Male	Total	Female	Male	Total	Female	Male	Total	Female	Male	
28	18	10	0	0	0	0	0	0	0	0	0	28	18	10	فرع القدس Al-Quds Branch
256	145	111	0	0	0	0	0	0	0	0	0	256	145	111	فرع نابلس Nablus Branch
46	21	25	0	0	0	0	0	0	0	0	0	46	21	25	فرع قلقيلية Qalqilya Branch
67	33	34	0	0	0	0	0	0	0	0	0	67	33	34	فرع سلفيت Salfeet Branch
32	21	11	0	0	0	0	0	0	0	0	0	32	21	11	فرع طوباس Tubas Branch
259	122	137	0	0	0	0	0	0	0	0	0	259	122	137	فرع رام الله والبيرة Ramallah & Al-Bireh Branch
46	28	18	0	0	0	0	0	0	0	0	0	46	28	18	فرع أريحا Jericho Branch
93	61	32	0	0	0	0	0	0	0	0	0	93	61	32	فرع بيت لحم Bethlehem Branch
98	58	40	0	0	0	0	0	0	0	0	0	98	58	40	فرع الخليل Hebron Branch
33	26	7	0	0	0	0	0	0	0	0	0	33	26	7	فرع دورا Dora Branch
24	16	8	0	0	0	0	0	0	0	0	0	24	16	8	فرع يطا Yatta Branch
177	44	133	0	0	0	0	0	0	0	0	0	177	44	133	فرع غزة Gaza Branch
40	17	23	0	0	0	0	0	0	0	0	0	40	17	23	فرع الوسطى Al-Wosta Branch
179	128	51	0	0	0	0	0	0	0	0	0	179	128	51	فرع جنين Jenin Branch
69	38	31	0	0	0	0	0	0	0	0	0	69	38	31	فرع طولكرم Tulkarm Branch
59	21	38	0	0	0	0	0	0	0	0	0	59	21	38	فرع خان يونس Khanyounis Branch
86	29	57	0	0	0	0	0	0	0	0	0	86	29	57	فرع رفح Rafah Branch
101	44	57	0	0	0	0	0	0	0	0	0	101	44	57	فرع شمال غزة North Gaza Branch
1693	870	823	0	0	0	0	0	0	0	0	0	1693	870	823	المجموع



جامعة القدس المفتوحة

AL-Quds Open University

توزيع الطلبة في تخصص سنة تحضيرية حسب فروع الجامعة والمستوى الأكاديمي والجنس

,Distribution of Students In Preparing Year Specialization By Branches, Academic Level  
Gender

الفصل الثاني من العام الدراسي 2020/2021

1202

عدد الطلبة حسب المستوى الدراسي															فروع الجامعة	
المجموع Total			مستوى رابعة 4 Level			مستوى ثالثة 3 Level			مستوى ثانية 2 Level			مستوى أولى 1 Level			Branches	
			200 - 100			99 - 67			66 - 34			33 - 0				
المجموع	إناث	ذكور	المجموع	إناث	ذكور	المجموع	إناث	ذكور	المجموع	إناث	ذكور	المجموع	إناث	ذكور	الجنس Gender	
Total	Female	Male	Total	Female	Male	Total	Female	Male	Total	Female	Male	Total	Female	Male		
28	18	10	0	0	0	0	0	0	0	0	0	28	18	10	فرع القدس Al-Quds Branch	
0	0	0	0	0	0	0	0	0	0	0	0	0	0	0	نظام الأسرى Asra	
256	145	111	0	0	0	0	0	0	0	0	0	256	145	111	فرع نابلس Nablus Branch	
46	21	25	0	0	0	0	0	0	0	0	0	46	21	25	فرع قلقيلية Qalqilya Branch	
67	33	34	0	0	0	0	0	0	0	0	0	67	33	34	فرع سلفيت Salfeet Branch	
32	21	11	0	0	0	0	0	0	0	0	0	32	21	11	فرع طوباس Tubas Branch	
259	122	137	0	0	0	0	0	0	0	0	0	259	122	137	فرع رام الله والبيرة Ramallah & Al-Bireh Branch	
46	28	18	0	0	0	0	0	0	0	0	0	46	28	18	فرع أريحا Jericho Branch	
93	61	32	0	0	0	0	0	0	0	0	0	93	61	32	فرع بيت لحم Bethlehem Branch	
0	0	0	0	0	0	0	0	0	0	0	0	0	0	0	فرع بيت لحم / برطعة a'Bethlehem Branch \ Barta	
98	58	40	0	0	0	0	0	0	0	0	0	98	58	40	فرع الخليل Hebron Branch	
33	26	7	0	0	0	0	0	0	0	0	0	33	26	7	فرع دورا Dora Branch	
24	16	8	0	0	0	0	0	0	0	0	0	24	16	8	فرع يطا Yatta Branch	
177	44	133	0	0	0	0	0	0	0	0	0	177	44	133	فرع غزة Gaza Branch	
40	17	23	0	0	0	0	0	0	0	0	0	40	17	23	فرع الوسطى Al-Wosta Branch	
179	128	51	0	0	0	0	0	0	0	0	0	179	128	51	فرع جنين Jenin Branch	
69	38	31	0	0	0	0	0	0	0	0	0	69	38	31	فرع طولكرم Tulkarm Branch	
59	21	38	0	0	0	0	0	0	0	0	0	59	21	38	فرع خان يونس Khanyounis Branch	
86	29	57	0	0	0	0	0	0	0	0	0	86	29	57	فرع رفح Rafah Branch	
101	44	57	0	0	0	0	0	0	0	0	0	101	44	57	فرع شمال غزة North Gaza Branch	
1693	870	823	0	0	0	0	0	0	0	0	0	1693	870	823	المجموع	





جامعة القدس المفتوحة  
AL-Quds Open University

توزيع الطلبة في كلية دبلوم التأهيل التربوي حسب التخصص وفروع الجامعة والجنس  
Distribution of Students In Educational Qualification Diploma Faculty By Specialization, Branches, Gender

الفصل الثاني من العام الدراسي 2020/2021  
1202

المجموع Total	التأهيل التربوي Education			فروع الجامعة Branches		
	إناث	ذكور	المجموع	إناث	ذكور	الجنس
97	90	7	97	90	7	فرع الخليل Hebron Branch
21	19	2	21	19	2	فرع القدس Al-Quds Branch
10	9	1	10	9	1	فرع الوسطى Al-Wosta Branch
45	44	1	45	44	1	فرع بيت لحم Bethlehem Branch
83	74	9	83	74	9	فرع جنين Jenin Branch
7	7	0	7	7	0	فرع خان يونس Khanyounis Branch
62	59	3	62	59	3	فرع دورا Dora Branch
59	57	2	59	57	2	فرع رام الله والبيرة Ramallah & Al-Bireh Branch
9	4	5	9	4	5	فرع رفح Rafah Branch
64	63	1	64	63	1	فرع سلفيت Salfeet Branch
16	9	7	16	9	7	فرع شمال غزة North Gaza Branch
19	19	0	19	19	0	فرع طوباس Tubas Branch
70	63	7	70	63	7	فرع طولكرم Tulkarm Branch
26	17	9	26	17	9	فرع غزة Gaza Branch



جامعة القدس المفتوحة  
AL-Quds Open University

توزيع الطلبة في كلية دبلوم التأهيل التربوي حسب التخصص وفروع الجامعة والجنس  
Distribution of Students In Educational Qualification Diploma Faculty By Specialization, Branches, Gender

الفصل الثاني من العام الدراسي 2020/2021

1202

المجموع Total			التأهيل التربوي Education			فروع الجامعة Branches
المجموع	إناث	ذكور	المجموع	إناث	ذكور	الجنس
27	27	0	27	27	0	فرع قلقيلية Qalqilya Branch
76	74	2	76	74	2	فرع نابلس Nablus Branch
46	43	3	46	43	3	فرع يطا Yatta Branch
737	678	59	737	678	59	المجموع



جامعة القدس المفتوحة

AL-Quds Open University

توزيع الطلبة القدامى في كلية دبلوم التأهيل التربوي حسب التخصص وفروع الجامعة والجنس

Distribution of Old Students In Educational Qualification Diploma Faculty By Specialization, Branches, Gender

الفصل الثاني من العام الدراسي 2020/2021

1202

المجموع Total	التأهيل التربوي Education			فروع الجامعة Branches		
	إناث	ذكور	المجموع	إناث	ذكور	الجنس
73	68	5	73	68	5	فروع الخليل Hebron Branch
16	16	0	16	16	0	فروع القدس Al-Quds Branch
8	8	0	8	8	0	فروع الوسطى Al-Wosta Branch
36	35	1	36	35	1	فروع بيت لحم Bethlehem Branch
60	54	6	60	54	6	فروع جنين Jenin Branch
3	3	0	3	3	0	فروع خان يونس Khanyounis Branch
49	46	3	49	46	3	فروع دورا Dora Branch
45	44	1	45	44	1	فروع رام الله والبيرة Ramallah & Al-Bireh Branch
4	2	2	4	2	2	فروع رفح Rafah Branch
42	42	0	42	42	0	فروع سلفيت Salfeet Branch
14	9	5	14	9	5	فروع شمال غزة North Gaza Branch
15	15	0	15	15	0	فروع طوباس Tubas Branch
46	41	5	46	41	5	فروع طولكرم Tulkarm Branch
17	9	8	17	9	8	فروع غزة Gaza Branch



جامعة القدس المفتوحة

AL-Quds Open University

توزيع الطلبة القدامى في كلية دبلوم التأهيل التربوي حسب التخصص وفروع الجامعة والجنس

Distribution of Old Students In Educational Qualification Diploma Faculty By Specialization, Branches, Gender

الفصل الثاني من العام الدراسي 2020/2021

1202

المجموع Total	التأهيل التربوي Education			فروع الجامعة Branches		
	المجموع	إناث	ذكور	المجموع	الجنس	
22	22	0	22	22	0	فرع قلقيلية Qalqilya Branch
53	52	1	53	52	1	فرع نابلس Nablus Branch
40	38	2	40	38	2	فرع بطا Yatta Branch
543	504	39	543	504	39	المجموع



جامعة القدس المفتوحة

AL-Quds Open University

توزيع الطلبة الجدد في كلية دبلوم التأهيل التربوي حسب التخصص وفروع الجامعة والجنس

Distribution of New Students In Educational Qualification Diploma Faculty By Specialization, Branches, Gender

الفصل الثاني من العام الدراسي 2020/2021

1202

المجموع Total	التأهيل التربوي Education			فروع الجامعة Branches		
	إناث	ذكور	المجموع	إناث	ذكور	الجنس
24	22	2	24	22	2	فرع الخليل Hebron Branch
5	3	2	5	3	2	فرع القدس Al-Quds Branch
2	1	1	2	1	1	فرع الوسطى Al-Wosta Branch
9	9	0	9	9	0	فرع بيت لحم Bethlehem Branch
23	20	3	23	20	3	فرع جنين Jenin Branch
4	4	0	4	4	0	فرع خان يونس Khanyounis Branch
13	13	0	13	13	0	فرع دورا Dora Branch
14	13	1	14	13	1	فرع رام الله والبيرة Ramallah & Al-Bireh Branch
5	2	3	5	2	3	فرع رفح Rafah Branch
22	21	1	22	21	1	فرع سلفيت Salfeet Branch
2	0	2	2	0	2	فرع شمال غزة North Gaza Branch
4	4	0	4	4	0	فرع طوباس Tubas Branch
24	22	2	24	22	2	فرع طولكرم Tulkarm Branch
9	8	1	9	8	1	فرع غزة Gaza Branch



جامعة القدس المفتوحة

AL-Quds Open University

توزيع الطلبة الجدد في كلية دبلوم التأهيل التربوي حسب التخصص وفروع الجامعة والجنس

Distribution of New Students In Educational Qualification Diploma Faculty By Specialization, Branches, Gender

الفصل الثاني من العام الدراسي 2020/2021

1202

المجموع Total	التأهيل التربوي Education			فروع الجامعة Branches		
	المجموع	إناث	ذكور	المجموع	إناث	ذكور
5	5	0	5	5	0	فرع قلقيلية Qalqilya Branch
23	22	1	23	22	1	فرع نابلس Nablus Branch
6	5	1	6	5	1	فرع بطا Yatta Branch
194	174	20	194	174	20	المجموع



جامعة القدس المفتوحة

AL-Quds Open University

توزيع الطلبة في كلية دبلوم التأهيل التربوي حسب فروع الجامعة والمستوى الأكاديمي والجنس

Distribution of Students In Educational Qualification Diploma Faculty By Branches, Academic Level, Gender

الفصل الثاني من العام الدراسي 2020/2021

1202

عدد الطلبة حسب المستوى الدراسي													فروع الجامعة		
المجموع Total			مستوى رابعة			مستوى ثالثة			مستوى ثانية			مستوى أولى			Branches
			4 Level			3 Level			2 Level			1 Level			
المجموع Total			200 - 100			99 - 67			66 - 34			33 - 0			Gender
			المجموع	إناث	ذكور	المجموع	إناث	ذكور	المجموع	إناث	ذكور	المجموع	إناث	ذكور	
Total	Female	Male	Total	Female	Male	Total	Female	Male	Total	Female	Male	Total	Female	Male	
21	19	2	0	0	0	0	0	0	0	0	0	21	19	2	فرع القدس Al-Quds Branch
76	74	2	0	0	0	0	0	0	0	0	0	76	74	2	فرع نابلس Nablus Branch
27	27	0	0	0	0	0	0	0	0	0	0	27	27	0	فرع قلقيلية Qalqilya Branch
64	63	1	0	0	0	0	0	0	0	0	0	64	63	1	فرع سلفيت Salfeet Branch
19	19	0	0	0	0	0	0	0	0	0	0	19	19	0	فرع طوباس Tubas Branch
59	57	2	0	0	0	0	0	0	0	0	0	59	57	2	فرع رام الله والبيرة Ramallah & Al-Bireh Branch
45	44	1	0	0	0	0	0	0	0	0	0	45	44	1	فرع بيت لحم Bethlehem Branch
97	90	7	0	0	0	0	0	0	0	0	0	97	90	7	فرع الخليل Hebron Branch
62	59	3	0	0	0	0	0	0	0	0	0	62	59	3	فرع دورا Dora Branch
46	43	3	0	0	0	0	0	0	0	0	0	46	43	3	فرع بطا Yatta Branch
26	17	9	0	0	0	0	0	0	0	0	0	26	17	9	فرع غزة Gaza Branch
10	9	1	0	0	0	0	0	0	0	0	0	10	9	1	فرع الوسطى Al-Wosta Branch
83	74	9	0	0	0	0	0	0	0	0	0	83	74	9	فرع جنين Jenin Branch
70	63	7	0	0	0	0	0	0	0	0	0	70	63	7	فرع طولكرم Tulkarm Branch
7	7	0	0	0	0	0	0	0	0	0	0	7	7	0	فرع خان يونس Khanyounis Branch
9	4	5	0	0	0	0	0	0	0	0	0	9	4	5	فرع رفح Rafah Branch
16	9	7	0	0	0	0	0	0	0	0	0	16	9	7	فرع شمال غزة North Gaza Branch
737	678	59	0	0	0	0	0	0	0	0	0	737	678	59	المجموع



جامعة القدس المفتوحة  
AL-Quds Open University

توزيع الطلبة في تخصص التأهيل التربوي حسب فروع الجامعة والمستوى الأكاديمي والجنس  
Distribution of Students In Education Specialization By Branches, Academic Level  
Gender

الفصل الثاني من العام الدراسي 2020/2021  
1202

عدد الطلبة حسب المستوى الدراسي															فروع الجامعة	
المجموع Total			مستوى رابعة 4 Level			مستوى ثالثة 3 Level			مستوى ثانية 2 Level			مستوى أولى 1 Level			Branches	
			200 - 100			99 - 67			66 - 34			33 - 0				
المجموع	إناث	ذكور	المجموع	إناث	ذكور	المجموع	إناث	ذكور	المجموع	إناث	ذكور	المجموع	إناث	ذكور	الجنس Gender	
Total	Female	Male	Total	Female	Male	Total	Female	Male	Total	Female	Male	Total	Female	Male		
21	19	2	0	0	0	0	0	0	0	0	0	21	19	2	فرع القدس Al-Quds Branch	
0	0	0	0	0	0	0	0	0	0	0	0	0	0	0	نظام الأسرى Asra	
76	74	2	0	0	0	0	0	0	0	0	0	76	74	2	فرع نابلس Nablus Branch	
27	27	0	0	0	0	0	0	0	0	0	0	27	27	0	فرع قلقيلية Qalqilya Branch	
64	63	1	0	0	0	0	0	0	0	0	0	64	63	1	فرع سلفيت Salfeet Branch	
19	19	0	0	0	0	0	0	0	0	0	0	19	19	0	فرع طوباس Tubas Branch	
59	57	2	0	0	0	0	0	0	0	0	0	59	57	2	فرع رام الله والبيرة Ramallah & Al-Bireh Branch	
0	0	0	0	0	0	0	0	0	0	0	0	0	0	0	فرع أريحا Jericho Branch	
45	44	1	0	0	0	0	0	0	0	0	0	45	44	1	فرع بيت لحم Bethlehem Branch	
0	0	0	0	0	0	0	0	0	0	0	0	0	0	0	فرع بيت لحم / برطعة a'Bethlehem Branch \ Barta	
97	90	7	0	0	0	0	0	0	0	0	0	97	90	7	فرع الخليل Hebron Branch	
62	59	3	0	0	0	0	0	0	0	0	0	62	59	3	فرع دورا Dora Branch	
46	43	3	0	0	0	0	0	0	0	0	0	46	43	3	فرع يطا Yatta Branch	
26	17	9	0	0	0	0	0	0	0	0	0	26	17	9	فرع غزة Gaza Branch	
10	9	1	0	0	0	0	0	0	0	0	0	10	9	1	فرع الوسطى Al-Wosta Branch	
83	74	9	0	0	0	0	0	0	0	0	0	83	74	9	فرع جنين Jenin Branch	
70	63	7	0	0	0	0	0	0	0	0	0	70	63	7	فرع طولكرم Tulkarm Branch	
7	7	0	0	0	0	0	0	0	0	0	0	7	7	0	فرع خان يونس Khanyounis Branch	
9	4	5	0	0	0	0	0	0	0	0	0	9	4	5	فرع رفح Rafah Branch	
16	9	7	0	0	0	0	0	0	0	0	0	16	9	7	فرع شمال غزة North Gaza Branch	
737	678	59	0	0	0	0	0	0	0	0	0	737	678	59	المجموع	





جامعة القدس المفتوحة

AL-Quds Open University

توزيع الطلبة حسب التخصصات في الكلية والمستوى الأكاديمي والجنس

Distribution of Students In Faculty By Specialization, Academic Level, Gender

الفصل الثاني من العام الدراسي 2020/2021

1202

عدد الطلبة حسب المستوى الدراسي												عدد الطلبة القدامى والجدد									التخصص Specialization			
المجموع			مستوى رابع			مستوى ثالث			مستوى ثاني			مستوى أول			المجموع			جدد				قدامى		
المجموع	إناث	ذكور	المجموع	إناث	ذكور	المجموع	إناث	ذكور	المجموع	إناث	ذكور	المجموع	إناث	ذكور	المجموع	إناث	ذكور	المجموع	إناث	ذكور	المجموع	إناث	ذكور	الجنس Gender
1976	879	1097	238	135	103	457	238	219	635	262	373	646	244	402	1976	879	1097	99	33	66	1877	846	1031	أنظمة المعلومات الحاسوبية Computer Information Systems
801	374	427	146	79	67	204	87	117	240	115	125	211	93	118	801	374	427	30	14	16	771	360	411	تكنولوجيا المعلومات والاتصالات Information and Communication Technology
172	157	15	34	32	2	50	43	7	45	41	4	43	41	2	172	157	15	5	5	0	167	152	15	علوم Science
1188	995	193	227	200	27	308	260	48	359	288	71	294	247	47	1188	995	193	44	34	10	1144	961	183	رياضيات Mathematics
220	188	32	0	0	0	4	1	3	166	146	20	50	41	9	220	188	32	6	4	2	214	184	30	المكتبات وتقنية المعلومات Library and Information Technology
262	92	170	0	0	0	1	1	0	25	7	18	236	84	152	262	92	170	96	38	58	166	54	112	غير متخصص (التكنولوجيا والعلوم التطبيقية)
737	678	59	0	0	0	0	0	0	0	0	0	737	678	59	737	678	59	194	174	20	543	504	39	التأهيل التربوي Education
1	0	1	1	0	1	0	0	0	0	0	0	0	0	0	1	0	1	0	0	0	1	0	1	الزراعة Agriculture
2	1	1	2	1	1	0	0	0	0	0	0	0	0	0	2	1	1	0	0	0	2	1	1	التنمية الريفية Rural Development
162	83	79	54	29	25	43	28	15	38	15	23	27	11	16	162	83	79	3	1	2	159	82	77	الإنتاج النباتي والوقاية Plant Production and Protection
15	1	14	0	0	0	1	0	1	6	1	5	8	0	8	15	1	14	2	0	2	13	1	12	الإنتاج الحيواني Animal Production
58	53	5	0	0	0	9	9	0	24	21	3	25	23	2	58	53	5	4	4	0	54	49	5	التصنيع الغذائي Food Industry
18	13	5	0	0	0	0	0	0	5	3	2	13	10	3	18	13	5	3	3	0	15	10	5	غير متخصص (الزراعة)
3207	1889	1318	555	384	171	831	552	279	903	512	391	918	441	477	3207	1889	1318	226	56	170	2981	1833	1148	الخدمة الإجتماعية Social Work
170	105	65	38	26	12	52	35	17	46	27	19	34	17	17	170	105	65	10	5	5	160	100	60	تنمية المجتمع المحلي Local Community Development
47	35	12	27	19	8	13	12	1	4	3	1	3	1	2	47	35	12	0	0	0	47	35	12	التربية الخاصة Special Education
558	556	2	61	61	0	104	103	1	201	200	1	192	192	0	558	556	2	31	31	0	527	525	2	رعاية الطفل Child Care
53	47	6	9	9	0	12	12	0	21	18	3	11	8	3	53	47	6	2	2	0	51	45	6	النوع الاجتماعي وقضايا التنمية Gender and Development Issues



جامعة القدس المفتوحة

AL-Quds Open University

توزيع الطلبة حسب التخصصات في الكلية والمستوى الأكاديمي والجنس

Distribution of Students In Faculty By Specialization, Academic Level, Gender

الفصل الثاني من العام الدراسي 2020/2021

1202

عدد الطلبة حسب المستوى الدراسي												عدد الطلبة القدامى والجدد									التخصص Specialization			
المجموع			مستوى رابع			مستوى ثالث			مستوى ثاني			مستوى أول			المجموع			جدد				قدامى		
المجموع	إناث	ذكور	المجموع	إناث	ذكور	المجموع	إناث	ذكور	المجموع	إناث	ذكور	المجموع	إناث	ذكور	المجموع	إناث	ذكور	المجموع	إناث	ذكور	المجموع	إناث	ذكور	الجنس Gender
1	0	1	0	0	0	0	0	0	0	0	0	1	0	1	1	0	1	1	0	1	0	0	0	غير متخصص (التنمية الاجتماعية والأسرية)
6324	3457	2867	1065	667	398	1697	987	710	1789	920	869	1773	883	890	6324	3457	2867	348	151	197	5976	3306	2670	إدارة الأعمال Business Administration
82	45	37	30	22	8	19	10	9	15	5	10	18	8	10	82	45	37	2	1	1	80	44	36	الإقتصاد Economics
6462	3102	3360	1010	553	457	1766	850	916	1923	889	1034	1763	810	953	6462	3102	3360	286	137	149	6176	2965	3211	المحاسبة Accounting
1290	870	420	229	165	64	336	240	96	366	238	128	359	227	132	1290	870	420	63	35	28	1227	835	392	العلوم المالية والمصرفية Banking and Financial Sciences
459	145	314	89	26	63	157	51	106	174	57	117	39	11	28	459	145	314	0	0	0	459	145	314	التسويق Marketing
1404	1118	286	524	422	102	395	323	72	255	194	61	230	179	51	1404	1118	286	30	24	6	1374	1094	280	الإدارة الصحية Health Management
77	47	30	0	0	0	0	0	0	13	6	7	64	41	23	77	47	30	9	6	3	68	41	27	الإدارة السياحية التطبيقية Applied tourism management
160	89	71	0	0	0	0	0	0	26	15	11	134	74	60	160	89	71	18	9	9	142	80	62	علوم التأمين Insurance sciences
312	127	185	0	0	0	3	0	3	46	12	34	263	115	148	312	127	185	49	18	31	263	109	154	التسويق الرقمي Digital Marketing
3	3	0	0	0	0	0	0	0	0	0	0	3	3	0	3	3	0	0	0	0	3	3	0	غير متخصص (العلوم الإدارية والاقتصادية)
4611	4074	537	917	806	111	1183	1043	140	1258	1126	132	1253	1099	154	4611	4074	537	214	188	26	4397	3886	511	المرحلة الأساسية الأولى Elementary Education
1116	676	440	270	173	97	279	165	114	293	194	99	274	144	130	1116	676	440	52	19	33	1064	657	407	تعليم التربية الإسلامية Teaching Islamic Education
1000	508	492	240	140	100	316	137	179	235	111	124	209	120	89	1000	508	492	36	16	20	964	492	472	تعليم الاجتماعيات Teaching Social Studies
1694	1539	155	307	280	27	453	402	51	525	482	43	409	375	34	1694	1539	155	45	43	2	1649	1496	153	التربية الخاصة Special Education
515	460	55	31	27	4	127	115	12	206	187	19	151	131	20	515	460	55	17	15	2	498	445	53	مصادر التعلم وتكنولوجيا التعليم Learning Resources and Educational Techr
531	470	61	0	0	0	3	3	0	92	78	14	436	389	47	531	470	61	73	62	11	458	408	50	الإرشاد والصحة النفسية Counseling and Mental Health
104	80	24	57	45	12	28	23	5	7	5	2	12	7	5	104	80	24	0	0	0	104	80	24	اللغة العربية وأساليب تدريسها Arabic Language and its Teaching Methods



جامعة القدس المفتوحة

AL-Quds Open University

توزيع الطلبة حسب التخصصات في الكلية والمستوى الأكاديمي والجنس

Distribution of Students In Faculty By Specialization, Academic Level, Gender

الفصل الثاني من العام الدراسي 2020/2021

1202

عدد الطلبة حسب المستوى الدراسي												عدد الطلبة القدامى والجدد									التخصص Specialization			
المجموع			مستوى رابع			مستوى ثالث			مستوى ثاني			مستوى أول			المجموع			جدد				قدامى		
المجموع	إناث	ذكور	المجموع	إناث	ذكور	المجموع	إناث	ذكور	المجموع	إناث	ذكور	المجموع	إناث	ذكور	المجموع	إناث	ذكور	المجموع	إناث	ذكور	المجموع	إناث	ذكور	الجنس Gender
193	159	34	105	90	15	51	43	8	16	10	6	21	16	5	193	159	34	0	0	0	193	159	34	اللغة الإنجليزية وأساليب تدريسها English Language and its Teaching Method
99	77	22	60	51	9	24	18	6	5	2	3	10	6	4	99	77	22	0	0	0	99	77	22	الرياضيات وأساليب تدريسها Mathematics and its Teaching Methods
15	13	2	11	9	2	4	4	0	0	0	0	0	0	0	15	13	2	0	0	0	15	13	2	تعليم العلوم Teaching Science
334	168	166	58	25	33	72	31	41	107	60	47	97	52	45	334	168	166	8	2	6	326	166	160	الإعلام الجديد New Media
268	194	74	7	7	0	30	22	8	108	81	27	123	84	39	268	194	74	8	6	2	260	188	72	العلاقات العامة والإعلان Public Relations and Advertising
2	1	1	0	0	0	0	0	0	0	0	0	2	1	1	2	1	1	0	0	0	2	1	1	غير متخصص (الإعلام)
1122	888	234	227	177	50	285	239	46	272	222	50	338	250	88	1122	888	234	50	30	20	1072	858	214	اللغة العربية وآدابها Arabic Language And Literature
2700	2302	398	551	478	73	858	736	122	890	744	146	401	344	57	2700	2302	398	3	2	1	2697	2300	397	اللغة الانجليزية وآدابها English Language And Literature
217	120	97	0	0	0	25	13	12	79	52	27	113	55	58	217	120	97	20	8	12	197	112	85	اللغة العبرية وآدابها Hebrew Language And Literature
552	454	98	0	0	0	1	0	1	18	15	3	533	439	94	552	454	98	156	120	36	396	334	62	غير متخصص (الأداب)
1693	870	823	0	0	0	0	0	0	0	0	0	1693	870	823	1693	870	823	309	142	167	1384	728	656	سنة تحضيرية Preparing Year
42987	28202	14785	7180	5138	2042	10201	6836	3365	11436	7364	4072	14170	8864	5306	42987	28202	14785	2552	1438	1114	40435	26764	13671	المجموع



جامعة القدس المفتوحة

AL-Quds Open University

توزيع الطلبة الجدد في الكلية حسب الفرع في الثانوية العامة

Distribution of New Students By Faculty, Stream In Secondary Stage

الفصل الثاني من العام الدراسي 2020/2021

1202

المجموع	شرعي	فندقي	صناعي	زراعي	تجاري	علمي	التكنولوجيا	الريادة والاعمال	بجروت	التعليم الصحي	العلوم الانسانية	الادارة المعلوماتية	اقتصاد منزلي	أدبي	علوم طبيعية	الكلية Faculty
229	1		2	0	2	45	1	9	0	0	28	0	0	141		الأداب Arts
16	0		1		0	0	1	0			1		0	13		الإعلام Media
309	1	2	2	2		55	4	14			0		2	227		التعليم المستمر - سنة تحضيرية Continuous Education-Preparing Year
280	1		14	1	1	120	7	13			13	0	0	110	0	التكنولوجيا والعلوم التطبيقية Technology and Applied Sciences
270	1	1	6	0	2	15	2	12	0		44	0	2	185		التنمية الاجتماعية والأسرية Social and Family Development
12	0		1	2	0	5	0				0		1	3		الزراعة Agriculture
805	2	1	26	2	27	90	3	97	0		84	1	5	466	1	العلوم الإدارية والاقتصادية Administrative and Economic Science
437	4	1	3	0	2	42	4	13	0	0	63	0	3	302	0	العلوم التربوية Educational Sciences
194	1	0			2	88		1			71	0	0	31		دبلوم التأهيل التربوي Educational Qualification Diploma
2552	11	5	55	7	36	460	22	159	0	0	304	1	13	1478	1	المجموع



## جامعة القدس المفتوحة

AL-Quds Open University

توزيع الطلبة الجدد حسب الكلية وفرع الثانوية والمعدل والجنس

Distribution of New Students By Faculty, Stream In Secondary, Gender

الفصل الثاني من العام الدراسي 2020/2021

1202

المجموع الكلي			التعليم المستمر - سنة تحضيرية		الأداب		الإعلام		العلوم التربوية		العلوم الإدارية والاقتصادية		التنمية الاجتماعية والأسرية		الزراعة		دبلوم التأهيل التربوي		التكنولوجيا والعلوم التطبيقية		الكلية Faculty	
المجموع	إناث	ذكور	إناث	ذكور	إناث	ذكور	إناث	ذكور	إناث	ذكور	إناث	ذكور	إناث	ذكور	إناث	ذكور	إناث	ذكور	إناث	ذكور	الجنس Sex	المعدل
Total	Female	Male	Female	Male	Female	Male	Female	Male	Female	Male	Female	Male	Female	Male	Female	Male	Female	Male	Female	Male		
0	0	0									0	0							0	0		100-95
																						علوم طبيعية Natural Science
15	15	0			11	0	0	0	2	0	1	0	0	0	0	0	0	0	1	0		أدبي Literary
0	0	0							0	0												الإدارة المعلوماتية Information Management
9	9	0			1	0			0	0	0	0	0	0	0		8	0	0	0		العلوم الانسانية Human Science
3	3	0			0	0			0	0	3	0							0	0		الريادة والأعمال Commercial
0	0	0			0	0																التكنولوجيا Technology
10	8	2			1	0	0	0	0	0	1	2	0	0	0	0	4	0	2	0		علمي Scientifical
1	1	0							0	0	0	0	1	0								تجاري Commercial
0	0	0									0	0							0	0		صناعي Industrial
1	0	1			0	1			0	0	0	0					0	0	0	0		شرعي Islamic
57	50	7			15	0	0	0	8	2	20	3	0	0	0	0	5	0	2	2		أدبي Literary
1	1	0							0	0	1	0							0	0		اقتصاد منزلي
19	17	2			3	0	0	0	1	0	4	2	0	0			9	0	0	0		العلوم الانسانية Human Science
14	11	3			2	0			0	0	7	3	1	0					1	0		الريادة والأعمال Commercial



جامعة القدس المفتوحة

AL-Quds Open University

توزيع الطلبة الجدد حسب الكلية وفرع الثانوية والمعدل والجنس

Distribution of New Students By Faculty, Stream In Secondary, Gender

الفصل الثاني من العام الدراسي 2020/2021

1202

المجموع الكلي			التعليم المستمر - سنة تحضيرية		الأداب		الإعلام		العلوم التربوية		العلوم الإدارية والاقتصادية		التنمية الاجتماعية والأسرية		الزراعة		دبلوم التأهيل التربوي		التكنولوجيا والعلوم التطبيقية		الكلية Faculty	
المجموع	إناث	ذكور	إناث	ذكور	إناث	ذكور	إناث	ذكور	إناث	ذكور	إناث	ذكور	إناث	ذكور	إناث	ذكور	إناث	ذكور	إناث	ذكور	الجنس Sex	المعدل
Total	Female	Male	Female	Male	Female	Male	Female	Male	Female	Male	Female	Male	Female	Male	Female	Male	Female	Male	Female	Male	فرع الثانوية	
1	1	0							0	0	0	0							1	0	التكنولوجيا Technology	
36	27	9			2	1	0	0	5	2	3	3	0	0	1	0	13	2	3	1	علمي Scientific	
0	0	0			0	0			0	0	0	0			0	0	0	0	0	0	تجاري Commercial	
2	1	1							1	0	0	1	0	0	0	0			0	0	صناعي Industrial	
1	1	0			0	0			0	0	0	0	1	0			0	0			شرعي Islamic	
1	0	1									0	1									علوم طبيعية Natural Science	89.9-85
102	83	19			18	0	0	0	24	1	26	13	4	0	0	0	5	0	6	5	أدبي Literary	
1	1	0							0	0	1	0									اقتصاد منزلي	
0	0	0									0	0					0	0			الإدارة المعلوماتية Information Management	
27	25	2			2	0	0	0	4	0	1	1	0	0	0	0	18	1	0	0	العلوم الإنسانية Human Science	
0	0	0			0	0															بجروت Begrut	
17	13	4			1	0	0	0	2	0	8	4	1	0					1	0	الريادة والأعمال Commercial	
3	3	0			0	0			1	0	0	0							2	0	التكنولوجيا Technology	
65	53	12			6	1	0	0	5	2	2	4	1	0	0	0	19	1	20	4	علمي Scientific	



جامعة القدس المفتوحة

AL-Quds Open University

توزيع الطلبة الجدد حسب الكلية وفرع الثانوية والمعدل والجنس

Distribution of New Students By Faculty, Stream In Secondary, Gender

الفصل الثاني من العام الدراسي 2020/2021

1202

المجموع الكلي			التعليم المستمر - سنة تحضيرية		الأدب		الإعلام		العلوم التربوية		العلوم الإدارية والاقتصادية		التنمية الاجتماعية والأسرية		الزراعة		دبلوم التأهيل التربوي		التكنولوجيا والعلوم التطبيقية		الكلية Faculty	
المجموع	إناث	ذكور	إناث	ذكور	إناث	ذكور	إناث	ذكور	إناث	ذكور	إناث	ذكور	إناث	ذكور	إناث	ذكور	إناث	ذكور	إناث	ذكور	الجنس Sex	المعدل
Total	Female	Male	Female	Male	Female	Male	Female	Male	Female	Male	Female	Male	Female	Male	Female	Male	Female	Male	Female	Male	فرع الثانوية	
2	1	1			0	0			0	0	0	1	0	0			1	0			تجاري Commercial	
2	0	2													0	1			0	1	زراعي Agricultural	
3	0	3			0	0	0	0	0	0	0	2			0	0			0	1	صناعي Industrial	
2	2	0			0	0			0	0	0	0	0	0			1	0	1	0	شرعي Islamic	
0	0	0							0	0	0	0									علوم طبيعية Natural Science	84.9-80
136	96	40			11	7	0	1	33	3	26	22	5	1	3	0	8	0	10	6	أدبي Literary	
1	1	0					0	0	0	0	1	0	0	0					0	0	اقتصاد منزلي	
0	0	0									0	0					0	0			الإدارة المعلوماتية Information Management	
24	18	6			1	2	0	0	4	0	3	1	1	0	0	0	8	3	1	0	العلوم الانسانية Human Science	
0	0	0							0	0			0	0							بجروت Begrut	
19	12	7			0	0	0	0	2	0	8	5	1	0					1	2	الريادة والأعمال Commercial	
2	2	0			0	0			2	0	0	0							0	0	التكنولوجيا Technology	
41	28	13			2	2	0	0	2	1	9	2	0	1	0	0	9	2	6	5	علمي Scientific	
3	3	0							0	0	2	0	0	0			0	0	1	0	تجاري Commercial	



جامعة القدس المفتوحة

AL-Quds Open University

توزيع الطلبة الجدد حسب الكلية وفرع الثانوية والمعدل والجنس

Distribution of New Students By Faculty, Stream In Secondary, Gender

الفصل الثاني من العام الدراسي 2020/2021

1202

المجموع الكلي			التعليم المستمر - سنة تحضيرية		الأدب		الإعلام		العلوم التربوية		العلوم الإدارية والاقتصادية		التنمية الاجتماعية والأسرية		الزراعة		دبلوم التأهيل التربوي		التكنولوجيا والعلوم التطبيقية		الكلية Faculty	
المجموع	إناث	ذكور	إناث	ذكور	إناث	ذكور	إناث	ذكور	إناث	ذكور	إناث	ذكور	إناث	ذكور	إناث	ذكور	إناث	ذكور	إناث	ذكور	الجنس Sex	المعدل
Total	Female	Male	Female	Male	Female	Male	Female	Male	Female	Male	Female	Male	Female	Male	Female	Male	Female	Male	Female	Male	فرع الثانوية	
0	0	0													0	0					زراعي Agricultural	
9	2	7			0	1	0	0	0	0	1	5	0	0	0	0			1	1	صناعي Industrial	
0	0	0									0	0									فندقي The Hotel Management	
0	0	0			0	0			0	0	0	0	0	0	0	0	0	0	0	0	شرعي Islamic	
0	0	0									0	0									علوم طبيعية Natural Science	79.9-75
169	103	66			17	4	0	0	35	6	32	35	9	11	0	0	3	0	7	10	أدبي Literary	
3	3	0					0	0	2	0	0	0	0	0	1	0					اقتصاد منزلي	
0	0	0			0	0			0	0	0	0	0	0							الإدارة المعلوماتية Information Management	
27	20	7			3	1	0	0	4	1	4	5	1	0	0	0	7	0	1	0	العلوم الانسانية Human Science	
0	0	0			0	0															التعليم الصحي	
0	0	0							0	0	0	0									بجروت Begrut	
28	17	11			3	0	0	0	2	0	9	9	0	1					3	1	الريادة والأعمال Commercial	
5	2	3			0	0	1	0	0	0	1	1	0	1					0	1	التكنولوجيا Technology	
48	30	18			4	2	0	0	2	1	3	7	1	0	0	0	13	1	7	7	علمي Scientifical	





جامعة القدس المفتوحة

AL-Quds Open University

توزيع الطلبة الجدد حسب الكلية وفرع الثانوية والمعدل والجنس

Distribution of New Students By Faculty, Stream In Secondary, Gender

الفصل الثاني من العام الدراسي 2020/2021

1202

المجموع الكلي			التعليم المستمر - سنة تحضيرية		الأدب		الإعلام		العلوم التربوية		العلوم الإدارية والاقتصادية		التنمية الاجتماعية والأسرية		الزراعة		دبلوم التأهيل التربوي		التكنولوجيا والعلوم التطبيقية		الكلية Faculty	
المجموع	إناث	ذكور	إناث	ذكور	إناث	ذكور	إناث	ذكور	إناث	ذكور	إناث	ذكور	إناث	ذكور	إناث	ذكور	إناث	ذكور	إناث	ذكور	الجنس Sex	المعدل
Total	Female	Male	Female	Male	Female	Male	Female	Male	Female	Male	Female	Male	Female	Male	Female	Male	Female	Male	Female	Male		
5	4	1			1	0			0	0	3	1	0	0					0	0	تجاري Commercial	
0	0	0									0	0			0	0					زراعي Agricultural	
10	2	8			0	0			0	0	0	4	1	1	0	0			1	3	صناعي Industrial	
1	1	0							1	0	0	0									فندقي The Hotel Management	
1	0	1			0	0			0	0	0	1	0	0					0	0	شرعي Islamic	
0	0	0									0	0									علوم طبيعية Natural Science	74.9-70
199	106	93			12	5	3	1	37	9	31	49	12	18	0	0	2	1	9	10	أدبي Literary	
3	3	0							1	0	1	0	1	0							اقتصاد منزلي	
1	1	0			0	0			0	0	1	0	0	0							الإدارة المعلوماتية Information Management	
25	16	9			1	1	0	0	5	2	4	2	2	2	0	0	4	1	0	1	العلوم الإنسانية Human Science	
0	0	0											0	0							بجروت Begrut	
20	12	8			0	1	0	0	2	0	9	3	1	3					0	1	الريادة والأعمال Commercial	
1	1	0			0	0			0	0	0	0	1	0	0	0			0	0	التكنولوجيا Technology	
68	43	25			5	4	0	0	7	1	8	10	2	1	0	0	8	0	13	9	علمي Scientifical	



جامعة القدس المفتوحة

AL-Quds Open University

توزيع الطلبة الجدد حسب الكلية وفرع الثانوية والمعدل والجنس

Distribution of New Students By Faculty, Stream In Secondary, Gender

الفصل الثاني من العام الدراسي 2020/2021

1202

المجموع الكلي			التعليم المستمر - سنة تحضيرية		الأداب		الإعلام		العلوم التربوية		العلوم الإدارية والاقتصادية		التنمية الاجتماعية والأسرية		الزراعة		دبلوم التأهيل التربوي		التكنولوجيا والعلوم التطبيقية		الكلية Faculty	
المجموع	إناث	ذكور	إناث	ذكور	إناث	ذكور	إناث	ذكور	إناث	ذكور	إناث	ذكور	إناث	ذكور	إناث	ذكور	إناث	ذكور	إناث	ذكور	الجنس Sex	المعدل
Total	Female	Male	Female	Male	Female	Male	Female	Male	Female	Male	Female	Male	Female	Male	Female	Male	Female	Male	Female	Male	فرع الثانوية	
4	2	2			0	0	0	0	0	0	1	2	1	0			0	0			تجاري Commercial	
0	0	0			0	0			0	0	0	0	0	0	0	0					زراعي Agricultural	
9	0	9			0	0			0	1	0	4	0	1	0	1			0	2	صناعي Industrial	
0	0	0									0	0									فندقي The Hotel Management	
2	1	1			0	0	0	0	1	1	0	0	0	0			0	0	0	0	شرعي Islamic	
209	100	109			13	7	3	1	41	14	29	43	8	33	0	0	3	0	3	11	أدبي Literary	69.9-65
1	1	0			0	0			0	0	1	0	0	0							اقتصاد منزلي	
0	0	0							0	0	0	0									الإدارة المعلوماتية Information Management	
37	13	24			0	4	0	0	4	3	2	8	2	6	0	0	5	2	0	1	العلوم الانسانية Human Science	
0	0	0									0	0	0	0							بجروت Begrut	
24	10	14			0	2	0	0	2	1	6	9	2	0			0	1	0	1	الريادة والأعمال Commercial	
5	2	3			0	1			1	0	0	0			0	0			1	2	التكنولوجيا Technology	
62	32	30			6	4	0	0	4	1	6	10	0	1	3	0	6	1	7	13	علمي Scientific	
6	4	2							0	0	4	2	0	0			0	0	0	0	تجاري Commercial	



جامعة القدس المفتوحة

AL-Quds Open University

توزيع الطلبة الجدد حسب الكلية وفرع الثانوية والمعدل والجنس

Distribution of New Students By Faculty, Stream In Secondary, Gender

الفصل الثاني من العام الدراسي 2020/2021

1202

المجموع الكلي			التعليم المستمر - سنة تحضيرية		الأداب		الإعلام		العلوم التربوية		العلوم الإدارية والاقتصادية		التنمية الاجتماعية والأسرية		الزراعة		دبلوم التأهيل التربوي		التكنولوجيا والعلوم التطبيقية		الكلية Faculty	
المجموع	إناث	ذكور	إناث	ذكور	إناث	ذكور	إناث	ذكور	إناث	ذكور	إناث	ذكور	إناث	ذكور	إناث	ذكور	إناث	ذكور	إناث	ذكور	الجنس Sex	المعدل
Total	Female	Male	Female	Male	Female	Male	Female	Male	Female	Male	Female	Male	Female	Male	Female	Male	Female	Male	Female	Male	فرع الثانوية	
2	0	2			0	0					0	1			0	1			0	0	زراعي Agricultural	
17	0	17			0	1	0	1	0	1	0	7	0	3					0	4	صناعي Industrial	
1	1	0							0	0	0	0	1	0			0	0			فندقي The Hotel Management	
1	0	1			0	0	0	0	0	0	0	1	0	0			0	0	0	0	شرعي Islamic	
280	132	148	51	48	7	7	1	1	30	13	30	40	11	27	0	0	0	1	2	11	أدبي Literary	64.9-60
3	3	0	2	0					0	0	0	0	1	0			0	0	0	0	اقتصاد منزلي	
0	0	0			0	0			0	0	0	0							0	0	الإدارة المعلوماتية Information Management	
60	28	32	0	0	3	3	0	0	15	5	5	12	4	10	0	0	1	1	0	1	العلوم الانسانية Human Science	
0	0	0			0	0							0	0							بجروت Begrut	
20	6	14	1	6	0	0	0	0	1	0	4	6	0	1					0	1	الريادة والأعمال Commercial	
1	0	1	0	1					0	0	0	0	0	0					0	0	التكنولوجيا Technology	
86	38	48	13	24	3	1	0	0	4	4	4	8	2	3	0	1	5	0	7	7	علمي Scientific	
7	3	4			0	0			0	1	3	3	0	0					0	0	تجاري Commercial	
3	0	3	0	2							0	1	0	0	0	0					زراعي Agricultural	



جامعة القدس المفتوحة

AL-Quds Open University

توزيع الطلبة الجدد حسب الكلية وفرع الثانوية والمعدل والجنس

Distribution of New Students By Faculty, Stream In Secondary, Gender

الفصل الثاني من العام الدراسي 2020/2021

1202

المجموع الكلي			التعليم المستمر - سنة تحضيرية		الأداب		الإعلام		العلوم التربوية		العلوم الإدارية والاقتصادية		التنمية الاجتماعية والأسرية		الزراعة		دبلوم التأهيل التربوي		التكنولوجيا والعلوم التطبيقية		الكلية Faculty			
المجموع	إناث	ذكور	إناث	ذكور	إناث	ذكور	إناث	ذكور	إناث	ذكور	إناث	ذكور	إناث	ذكور	إناث	ذكور	إناث	ذكور	إناث	ذكور	إناث	ذكور	الجنس Sex	المعدل
Total	Female	Male	Female	Male	Female	Male	Female	Male	Female	Male	Female	Male	Female	Male	Female	Male	Female	Male	Female	Male	Female	Male	فرع الثانوية	
4	0	4	0	2	0	0			0	0	0	1	0	0					0	1			صناعي Industrial	
2	0	2	0	2							0	0											فندقي The Hotel Management	
2	2	0	1	0			0	0	1	0	0	0	0	0					0	0			شرعي Islamic	
311	139	172	64	64	4	3	0	2	30	14	24	42	10	36	0	0	3	0	4	11			أدبي Literary	أقل من 60
0	0	0							0	0	0	0											اقتصاد منزلي	
0	0	0							0	0	0	0							0	0			الإدارة المعلوماتية Information Management	
76	43	33			2	1	0	1	12	3	19	11	5	11	0	0	3	0	2	6			العلوم الانسانية Human Science	
0	0	0							0	0													التعليم الصحي	
14	7	7	4	3	0	0	0	0	1	0	2	2	0	1					0	1			الريادة والأعمال Commercial	
4	0	4	0	3					0	0	0	1					0	0					التكنولوجيا Technology	
44	13	31	6	12	0	1	0	0	0	1	4	4	0	3	0	0	2	2	1	8			علمي Scientific	
8	4	4			0	1	0	0	1	0	2	3	0	0			1	0	0	0			تجاري Commercial	
0	0	0							0	0	0	0	0	0	0	0							زراعي Agricultural	
1	1	0									1	0	0	0					0	0			صناعي Industrial	



جامعة القدس المفتوحة

AL-Quds Open University

توزيع الطلبة الجدد حسب الكلية وفرع الثانوية والمعدل والجنس

Distribution of New Students By Faculty, Stream In Secondary, Gender

الفصل الثاني من العام الدراسي 2020/2021

1202

المجموع الكلي			التعليم المستمر - سنة تحضيرية		الأدب		الإعلام		العلوم التربوية		العلوم الإدارية والاقتصادية		التنمية الاجتماعية والأسرية		الزراعة		دبلوم التأهيل التربوي		التكنولوجيا والعلوم التطبيقية		الكلية Faculty		
المجموع	إناث	ذكور	إناث	ذكور	إناث	ذكور	إناث	ذكور	إناث	ذكور	إناث	ذكور	إناث	ذكور	إناث	ذكور	إناث	ذكور	إناث	ذكور	Sex	الجنس	
Total	Female	Male	Female	Male	Female	Male	Female	Male	Female	Male	Female	Male	Female	Male	Female	Male	Female	Male	Female	Male	فرع الثانوية	المعدل	
1	0	1							0	0	0	1										فندقي The Hotel Management	
1	1	0	0	0	0	0			1	0	0	0	0	0					0	0		شرعي Islamic	
2552	1438	1114	142	167	160	69	8	8	343	94	381	424	94	176	8	4	174	20	128	152		المجموع الكلي	



جامعة القدس المفتوحة

AL-Quds Open University

توزيع الطلبة حسب الفئات العمرية والحالة الاجتماعية والجنس

Distribution of Students By Age, Marital Status, Gender

الفصل الثاني من العام الدراسي 2020/2021

1202

المجموع Total			أرمل/ة Widow			مطلق/ة Divorce			أعزب/عزباء Single			متزوج/ة Married			الفئة العمرية Age
المجموع	إناث	ذكور	المجموع	إناث	ذكور	المجموع	إناث	ذكور	المجموع	إناث	ذكور	المجموع	إناث	ذكور	الجنس
Total	Female	Male	Total	Female	Male	Total	Female	Male	Total	Female	Male	Total	Female	Male	Gender
21067	13793	7274	53	53	0	6	5	1	19353	12126	7227	1655	1609	46	25 - 21
3903	2452	1451	48	47	1	8	8	0	2708	1403	1305	1139	994	145	30 - 26
1649	1020	629	44	37	7	17	17	0	623	284	339	965	682	283	35 - 31
865	480	385	17	16	1	14	14	0	265	79	186	569	371	198	40 - 36
464	216	248	8	8	0	4	4	0	164	37	127	288	167	121	45 - 41
14722	10104	4618	14	13	1	4	2	2	14074	9469	4605	630	620	10	أقل من 21
317	137	180	5	4	1	4	4	0	90	16	74	218	113	105	أكبر من 45
42987	28202	14785	189	178	11	57	54	3	37277	23414	13863	5464	4556	908	Total المجموع



جامعة القدس المفتوحة

AL-Quds Open University

توزيع الطلبة في الجامعة حسب الفئات العمرية والمهنة والجنس

Distribution of Students By Age, Job Status, Gender

الفصل الثاني من العام الدراسي 2020/2021

1202

المجموع Total			أعمال أخرى			أعمال حرة/ التربية والتعليم			أعمال حرة/ تجارة			أعمال حرة/ صناعة			أعمال حرة/ زراعة			موظف/ التربية والتعليم			موظف/ التجارة			موظف/ صناعة			موظف/ زراعة			بدون عمل			الفئة العمرية Age
المجموع	إناث	ذكور	المجموع	إناث	ذكور	المجموع	إناث	ذكور	المجموع	إناث	ذكور	المجموع	إناث	ذكور	المجموع	إناث	ذكور	المجموع	إناث	ذكور	المجموع	إناث	ذكور	المجموع	إناث	ذكور	المجموع	إناث	ذكور	الجنس			
Total	Female	Male	Total	Female	Male	Total	Female	Male	Total	Female	Male	Total	Female	Male	Total	Female	Male	Total	Female	Male	Total	Female	Male	Total	Female	Male	Total	Female	Male	Gender			
21067	13793	7274	397	91	306	6	6	0	71	7	64	35	0	35	8	1	7	15	12	3	40	7	33	23	3	20	8	3	5	20464	13663	6801	25 - 21
3903	2452	1451	240	98	142	17	13	4	24	6	18	15	2	13	4	0	4	33	28	5	24	7	17	9	0	9	4	2	2	3533	2296	1237	30 - 26
1649	1020	629	159	67	92	13	11	2	18	1	17	5	0	5	1	0	1	41	29	12	28	7	21	5	2	3	5	1	4	1374	902	472	35 - 31
865	480	385	135	57	78	7	6	1	6	2	4	2	0	2	1	0	1	39	27	12	9	1	8	3	0	3	6	3	3	657	384	273	40 - 36
464	216	248	71	28	43	9	5	4	8	1	7				1	0	1	30	18	12	9	3	6	3	0	3	2	2	0	331	159	172	45 - 41
14722	10104	4618	171	32	139	4	2	2	33	2	31	21	0	21	2	0	2	4	3	1	17	1	16	8	0	8	16	13	3	14446	10051	4395	أقل من 21
317	137	180	70	21	49	3	3	0	4	0	4				1	0	1	34	24	10	4	0	4	1	0	1				200	89	111	أكبر من 45
42987	28202	14785	1243	394	849	59	46	13	164	19	145	78	2	76	18	1	17	196	141	55	131	26	105	52	5	47	41	24	17	41005	27544	13461	Total المجموع



جامعة القدس المفتوحة

AL-Quds Open University

توزيع الطلبة في الكلية حسب مكان الإقامة والجنس

Distribution of Students By Faculty, City, Gender

الفصل الثاني من العام الدراسي 2020/2021

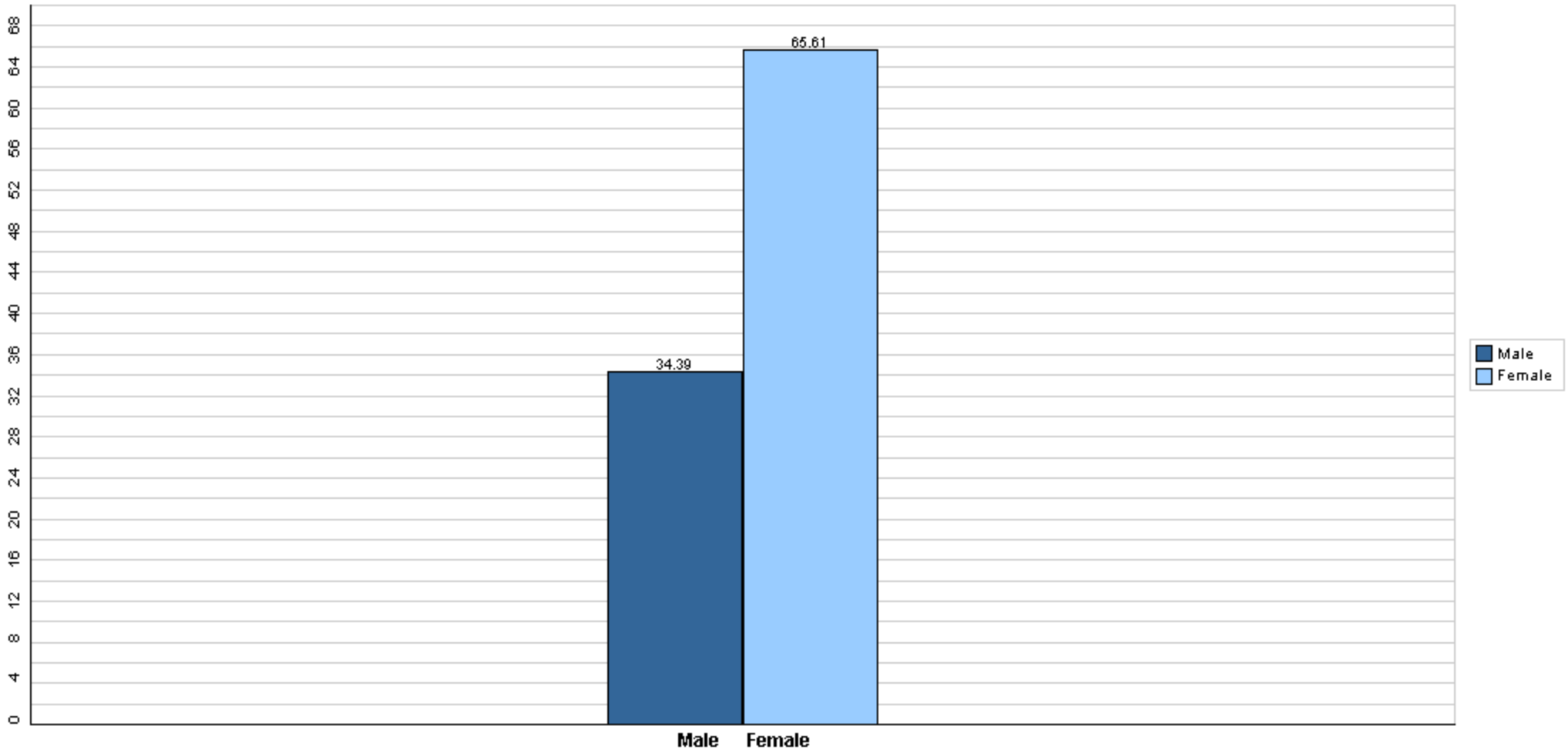
1202

المجموع العام											الطلبة القدامى											الطلبة الجدد						الكلية Faculty					
المجموع			مخيم		قرية		مدينة		غير محدد		المجموع			مخيم		قرية		مدينة		غير محدد		المجموع		مخيم		قرية			مدينة		غير محدد		
المجموع	إناث	ذكور	إناث	ذكور	إناث	ذكور	إناث	ذكور	إناث	ذكور	المجموع	إناث	ذكور	إناث	ذكور	إناث	ذكور	إناث	ذكور	إناث	ذكور	المجموع	إناث	ذكور	إناث	ذكور	إناث		ذكور	إناث	ذكور		
2685	2685	1934	147	172	1152	481	1382	1280	4	1	2557	2557	1782	142	159	1107	446	1304	1176	4	1	128	128	152	5	13	45	35	78	104	0	0	التكنولوجيا والعلوم التطبيقية Technology and Applied Sciences
678	678	59	36	2	255	12	385	45	2	0	504	504	39	33	1	188	9	281	29	2	0	174	174	20	3	1	67	3	104	16	0	0	دبلوم التأهيل التربوي Educational Qualification Diploma
151	151	105	3	5	61	58	87	42			143	143	101	3	4	58	56	82	41			8	8	4	0	1	3	2	5	1			الزراعة Agriculture
2632	2632	1404	167	144	1090	460	1372	793	3	7	2538	2538	1228	165	129	1055	414	1315	679	3	6	94	94	176	2	15	35	46	57	114	0	1	التممية الاجتماعية والأسرية Social and Family Development
9003	9003	7570	551	542	3753	2571	4688	4444	11	13	8622	8622	7146	534	517	3605	2420	4473	4198	10	11	381	381	424	17	25	148	151	215	246	1	2	العلوم الإدارية والاقتصادية Administrative and Economic Sciences
8056	8056	1822	578	138	3263	710	4206	965	9	9	7713	7713	1728	561	130	3136	673	4007	916	9	9	343	343	94	17	8	127	37	199	49	0	0	العلوم التربوية Educational Sciences
363	363	241	18	16	140	73	205	150	0	2	355	355	233	18	16	138	69	199	146	0	2	8	8	8	0	0	2	4	6	4	0	0	الإعلام Media
3764	3764	827	252	60	1493	320	2018	446	1	1	3604	3604	758	240	58	1436	294	1927	405	1	1	160	160	69	12	2	57	26	91	41	0	0	الأداب Arts
870	870	823	70	66	353	253	444	504	3	0	728	728	656	56	56	307	200	363	400	2	0	142	142	167	14	10	46	53	81	104	1	0	التعليم المستمر - سنة تحضيرية Continuous Education-Preparing Year
42987	28202	14785	1822	1145	11560	4938	14787	8669	33	33	40435	26764	13671	1752	1070	11030	4581	13951	7990	31	30	2552	1438	1114	70	75	530	357	836	679	2	3	





جامعة القدس المفتوحة  
نسبة توزيع الطلبة حسب الجنس  
الفصل الدراسي (1202)

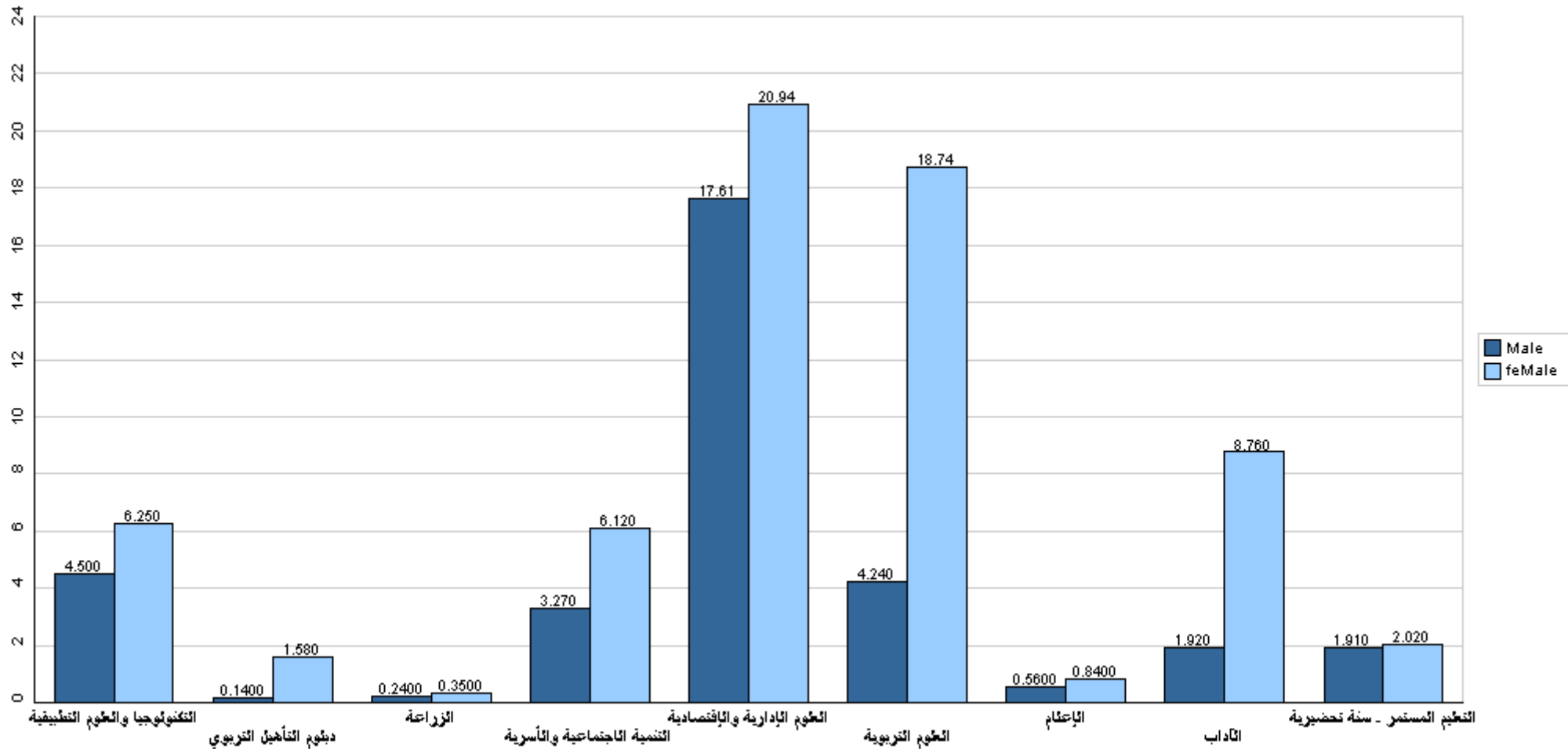




## جامعة القدس المفتوحة

نسبة توزيع الطلبة حسب الكلية والجنس

الفصل الدراسي (1202)



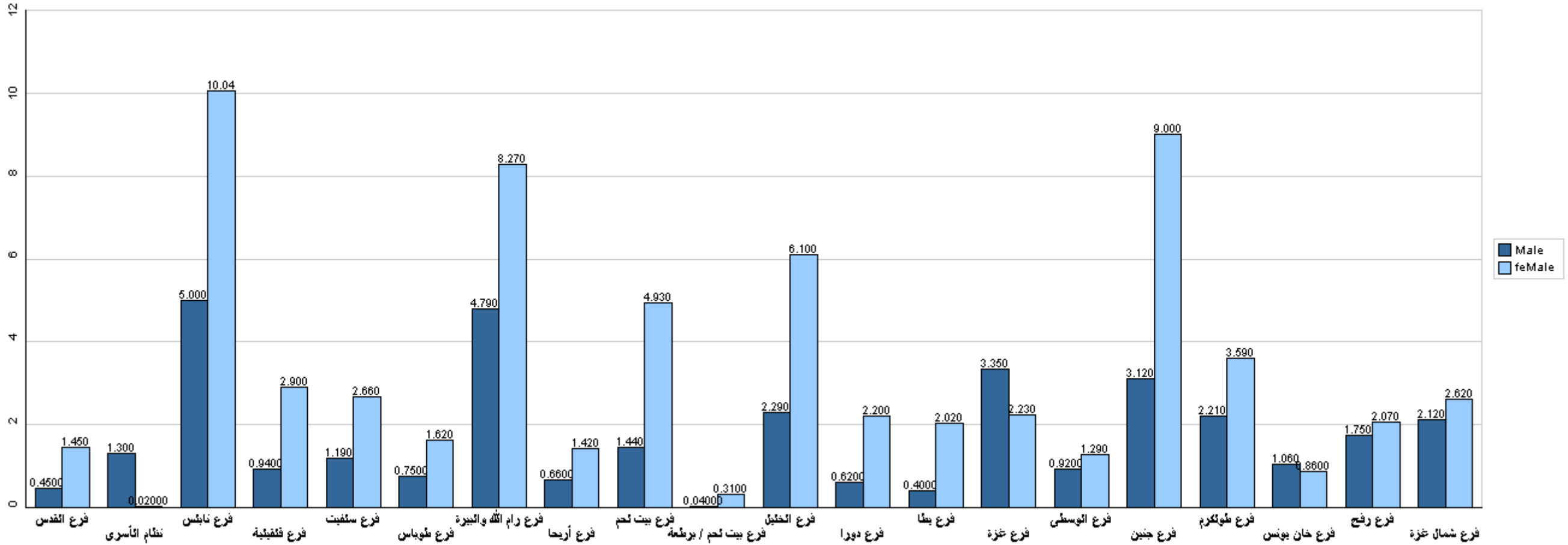
قسم القبول والتسجيل



## جامعة القدس المفتوحة

نسبة توزيع الطلبة حسب فروع الجامعة والجنس

الفصل الدراسي (1202)



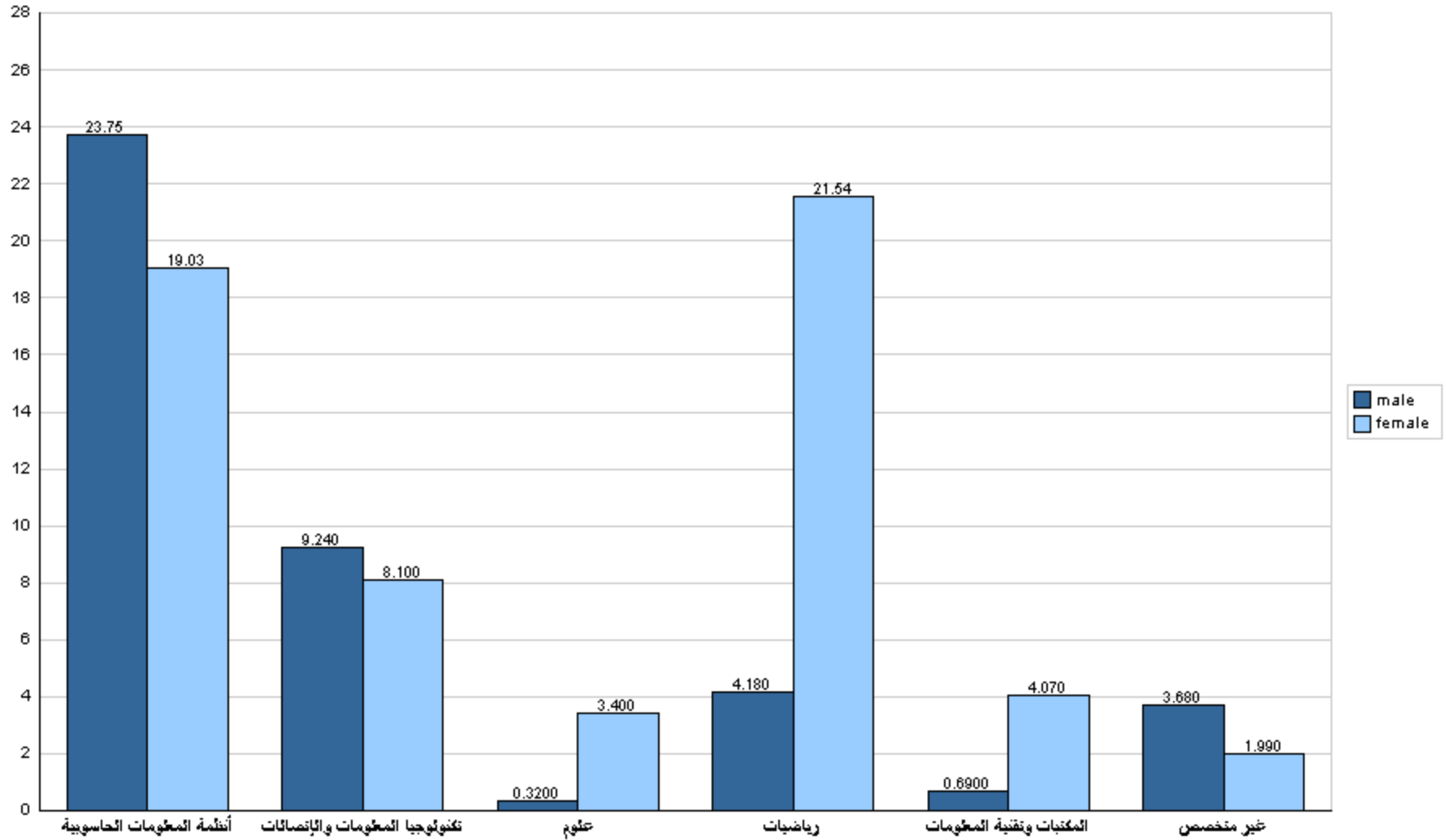
قسم القبول والتسجيل



## جامعة القدس المفتوحة

نسبة توزيع الطلبة في كلية التكنولوجيا والعلوم التطبيقية حسب التخصص والجنس

الفصل الدراسي (1202)

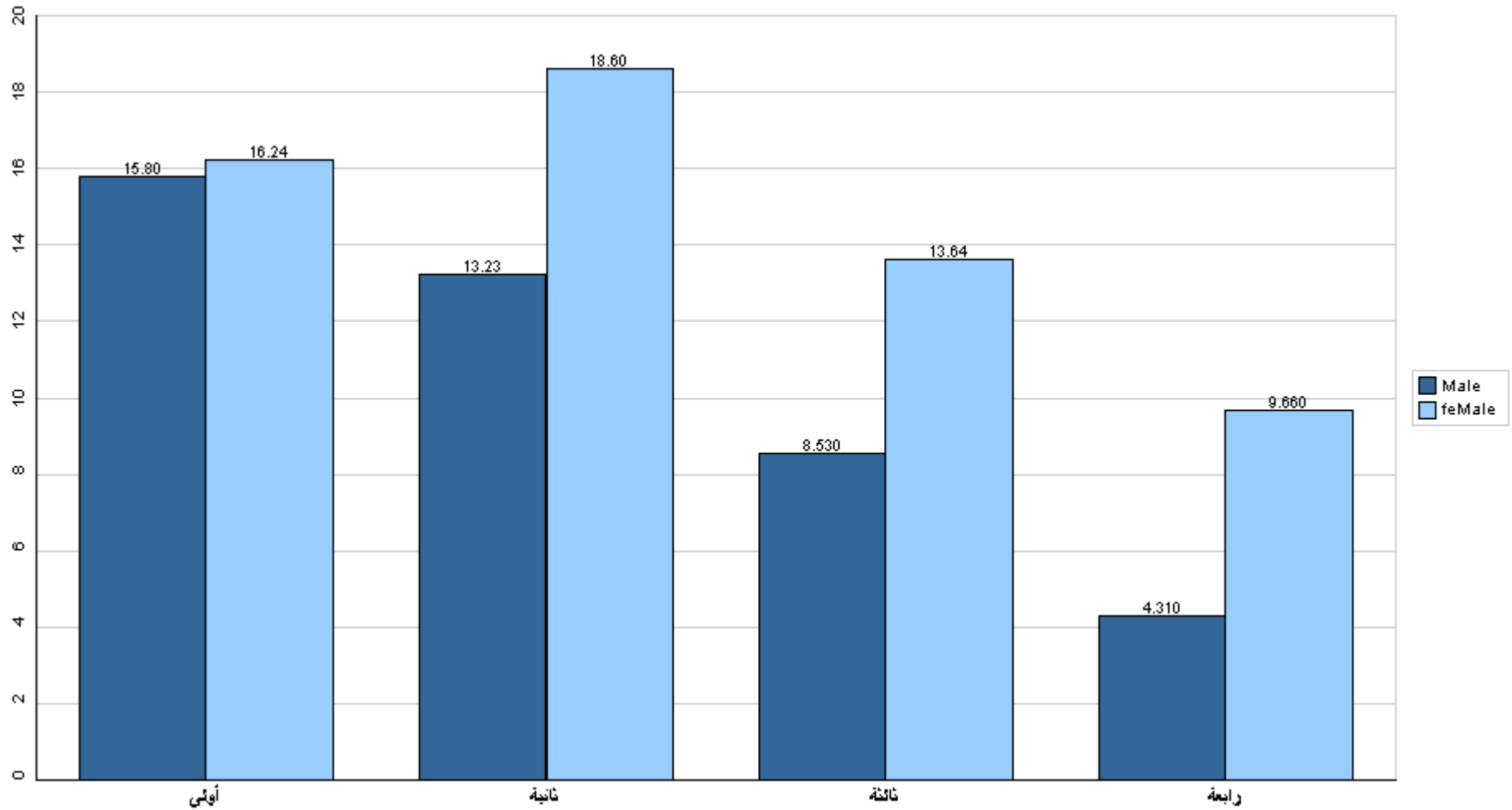




## جامعة القدس المفتوحة

نسبة توزيع الطلبة في كلية التكنولوجيا والعلوم التطبيقية حسب الجنس والمستوى الدراسي

الفصل الدراسي (1202)



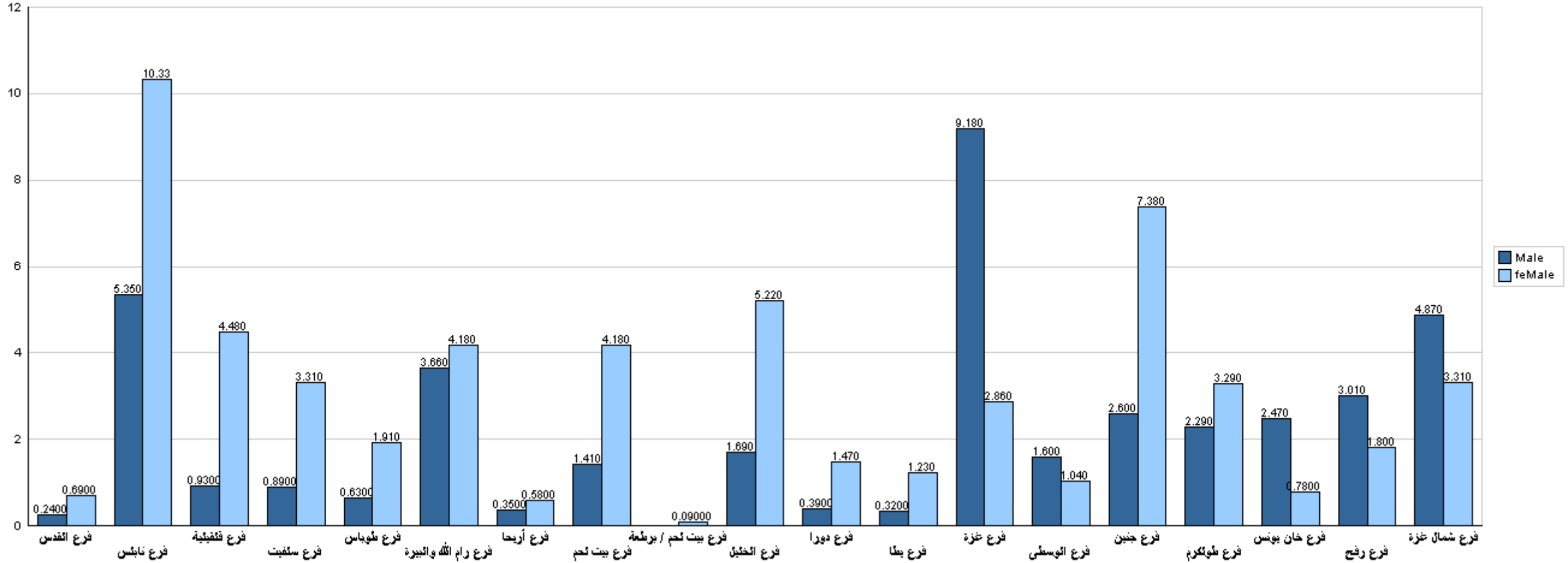
قسم القبول والتسجيل



## جامعة القدس المفتوحة

نسبة توزيع الطلبة في كلية التكنولوجيا والعلوم التطبيقية حسب الفرع والجنس

الفصل الدراسي (1202)



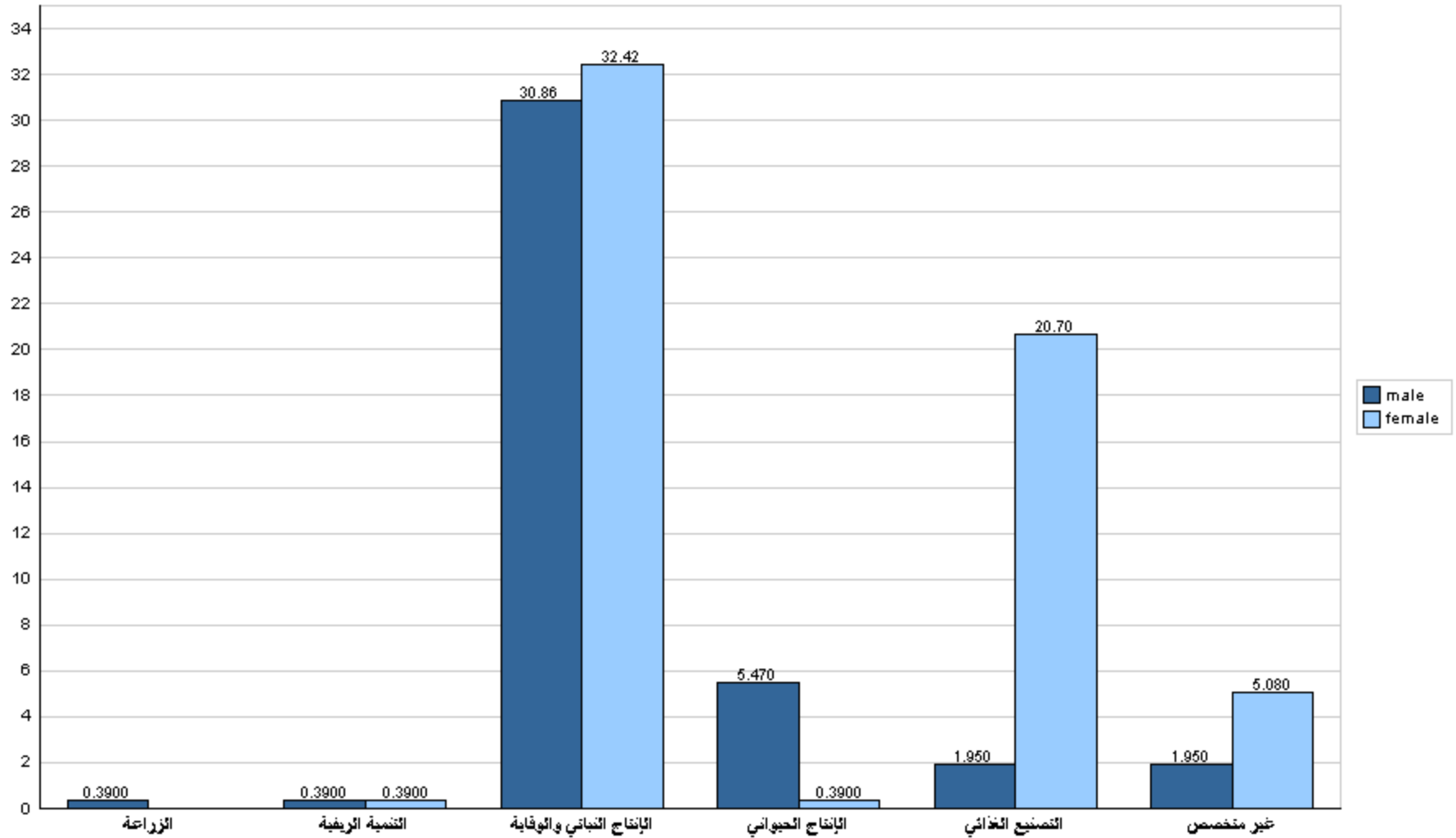
قسم القبول والتسجيل



## جامعة القدس المفتوحة

نسبة توزيع الطلبة في كلية الزراعة حسب التخصص والجنس

الفصل الدراسي (1202)

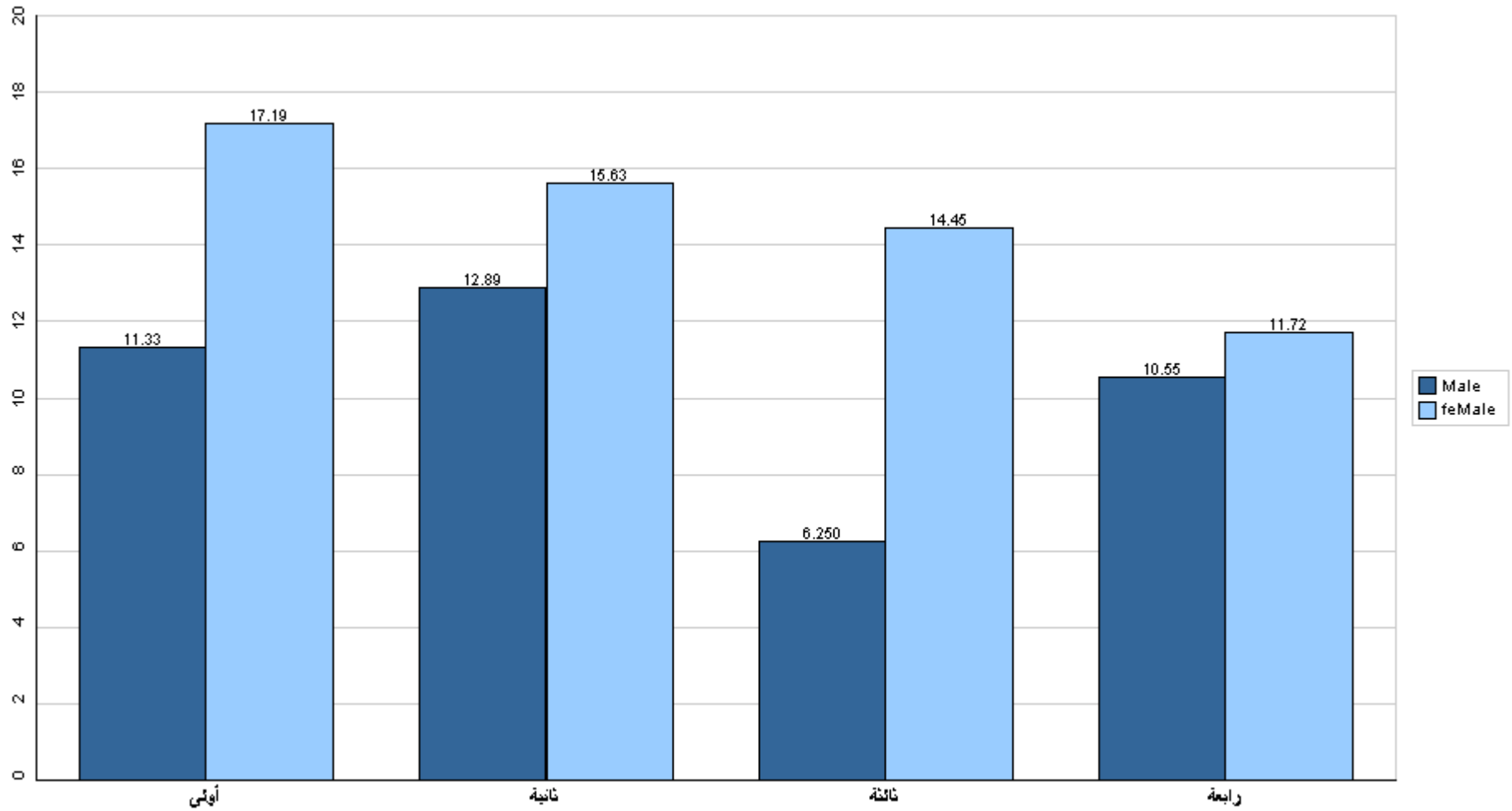




## جامعة القدس المفتوحة

نسبة توزيع الطلبة في كلية الزراعة حسب الجنس والمستوى الدراسي

الفصل الدراسي (1202)



قسم القبول والتسجيل

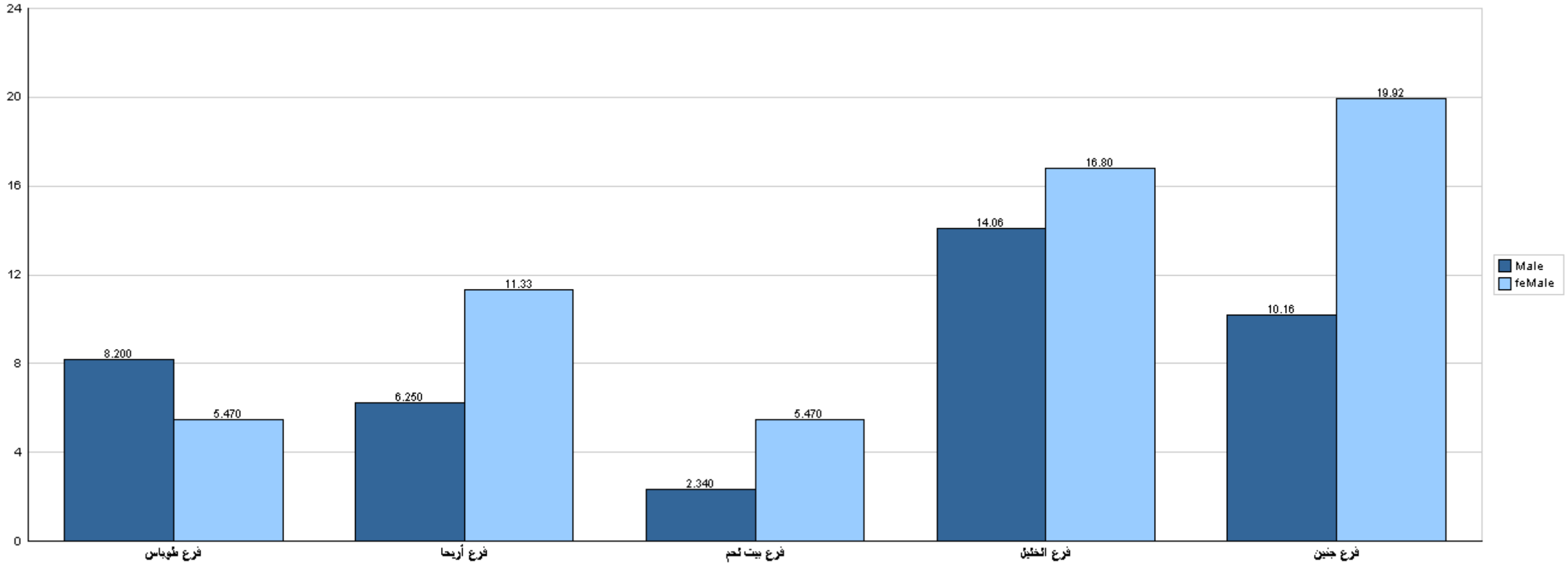




## جامعة القدس المفتوحة

نسبة توزيع الطلبة في كلية الزراعة حسب الفرع والجنس

الفصل الدراسي (1202)



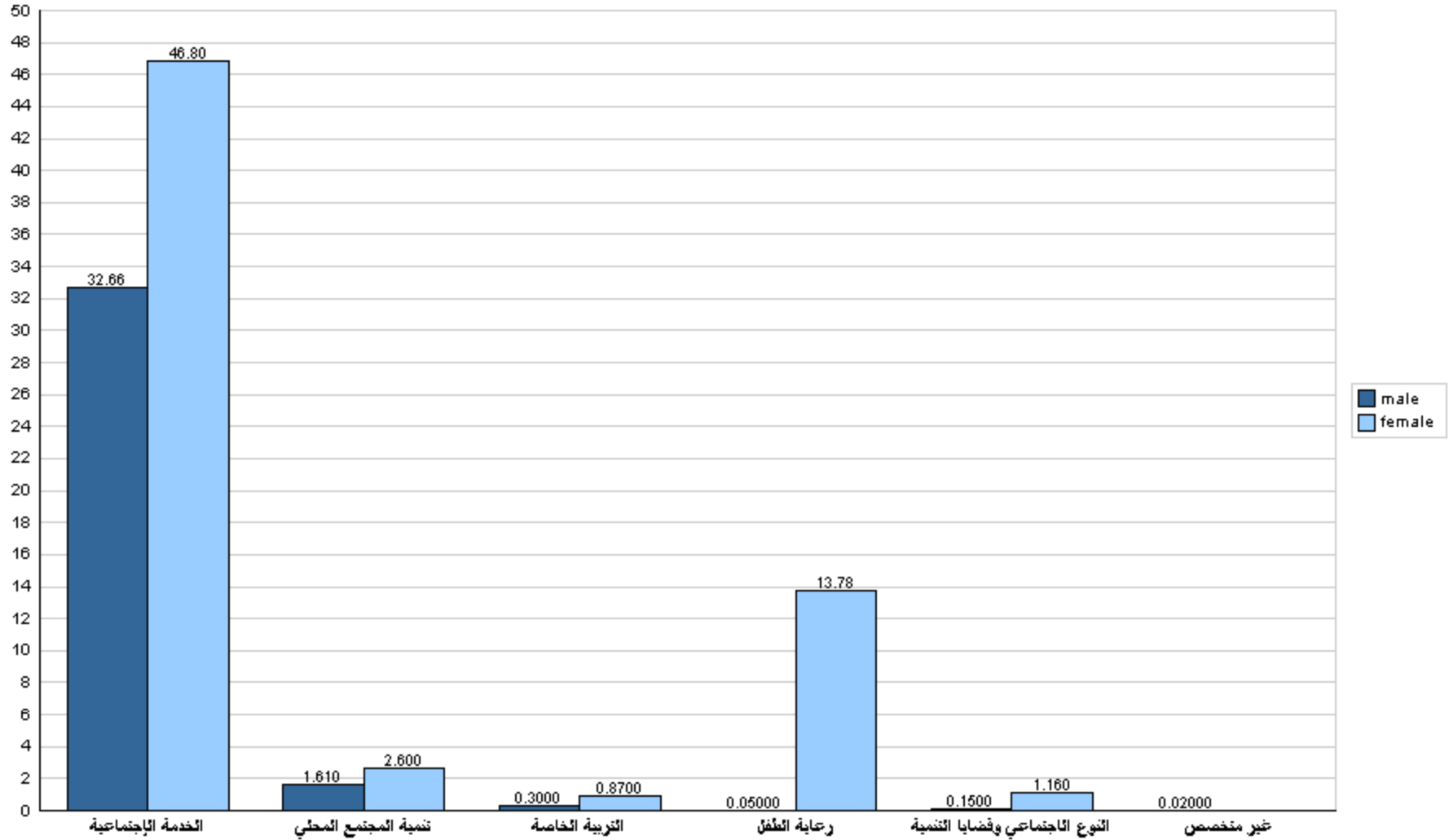
قسم القبول والتسجيل



## جامعة القدس المفتوحة

نسبة توزيع الطلبة في كلية التنمية الاجتماعية والأسرية حسب التخصص والجنس

الفصل الدراسي (1202)

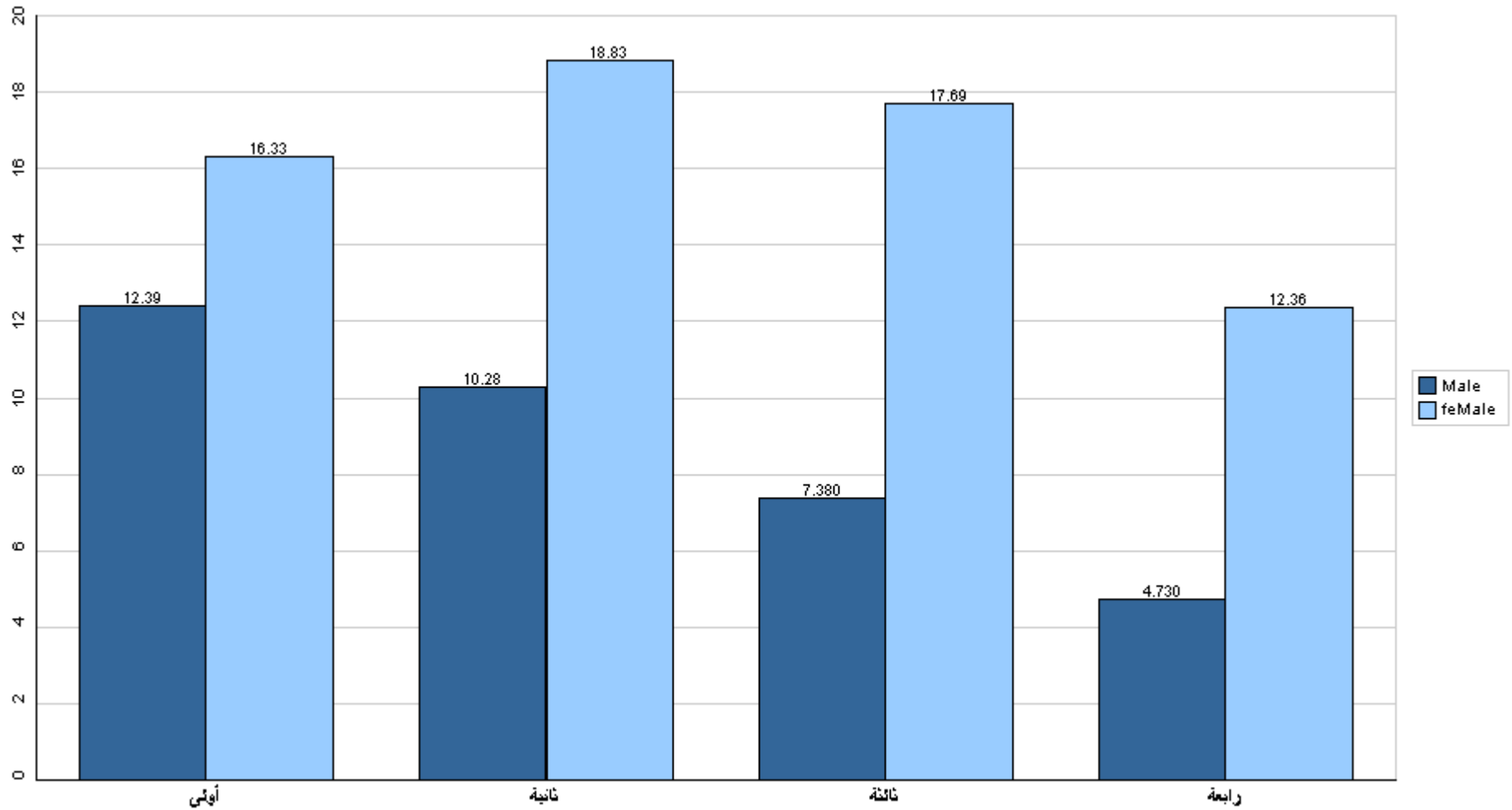




## جامعة القدس المفتوحة

نسبة توزيع الطلبة في كلية التنمية الاجتماعية والأسرية حسب الجنس والمستوى الدراسي

الفصل الدراسي (1202)



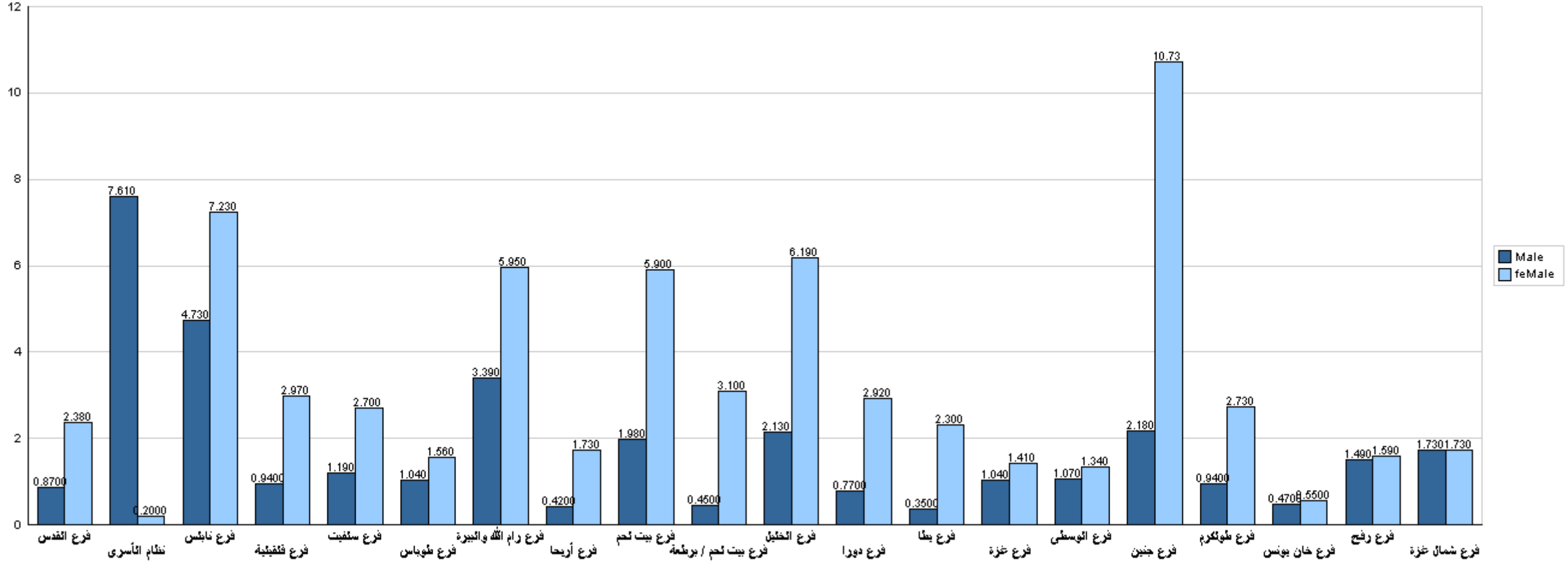
قسم القبول والتسجيل



## جامعة القدس المفتوحة

نسبة توزيع الطلبة في كلية التنمية الاجتماعية والأسرية حسب الفرع والجنس

الفصل الدراسي (1202)

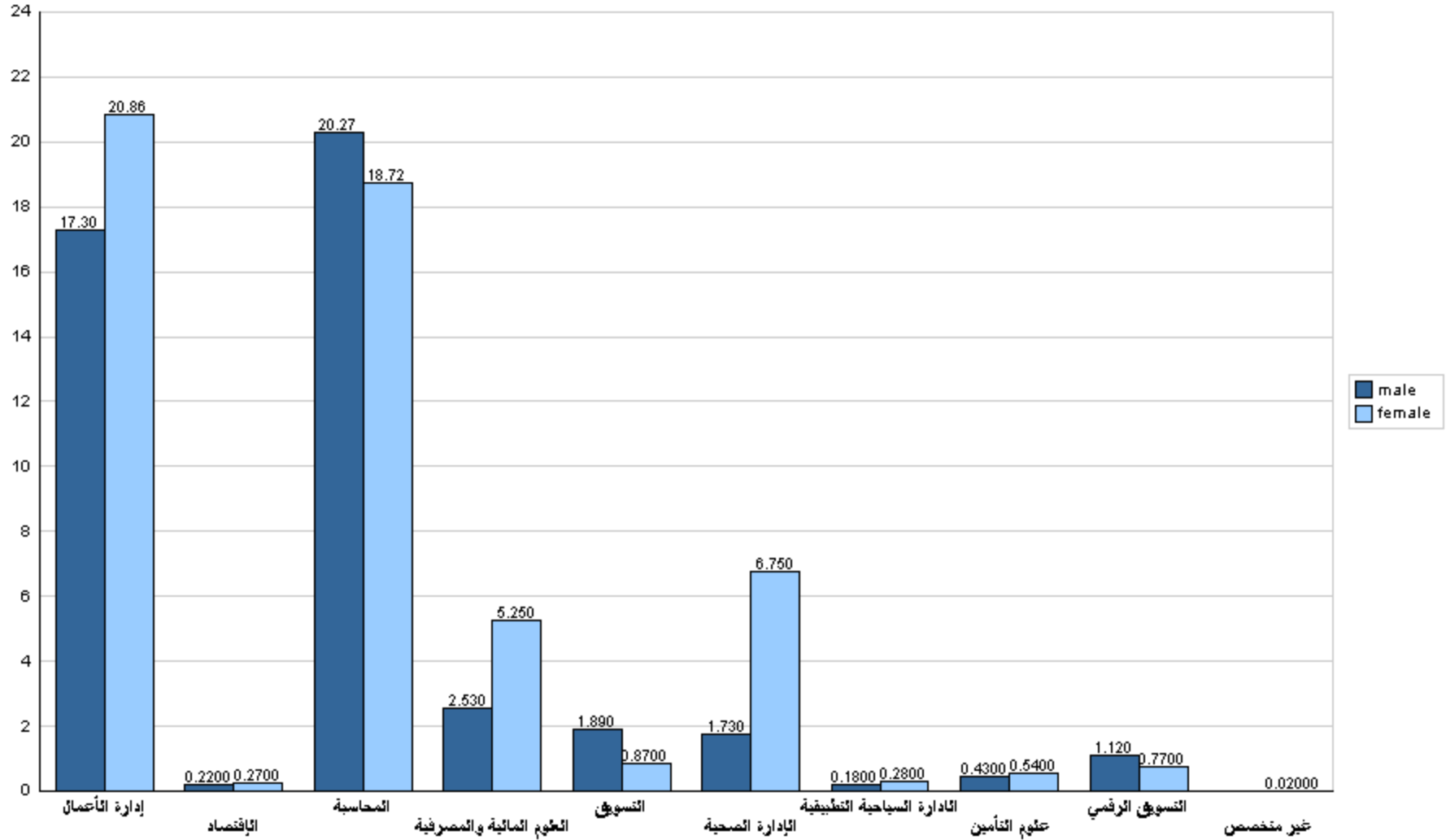


قسم القبول والتسجيل



## جامعة القدس المفتوحة

نسبة توزيع الطلبة في كلية العلوم الإدارية والإقتصادية حسب التخصص والجنس  
الفصل الدراسي (1202)

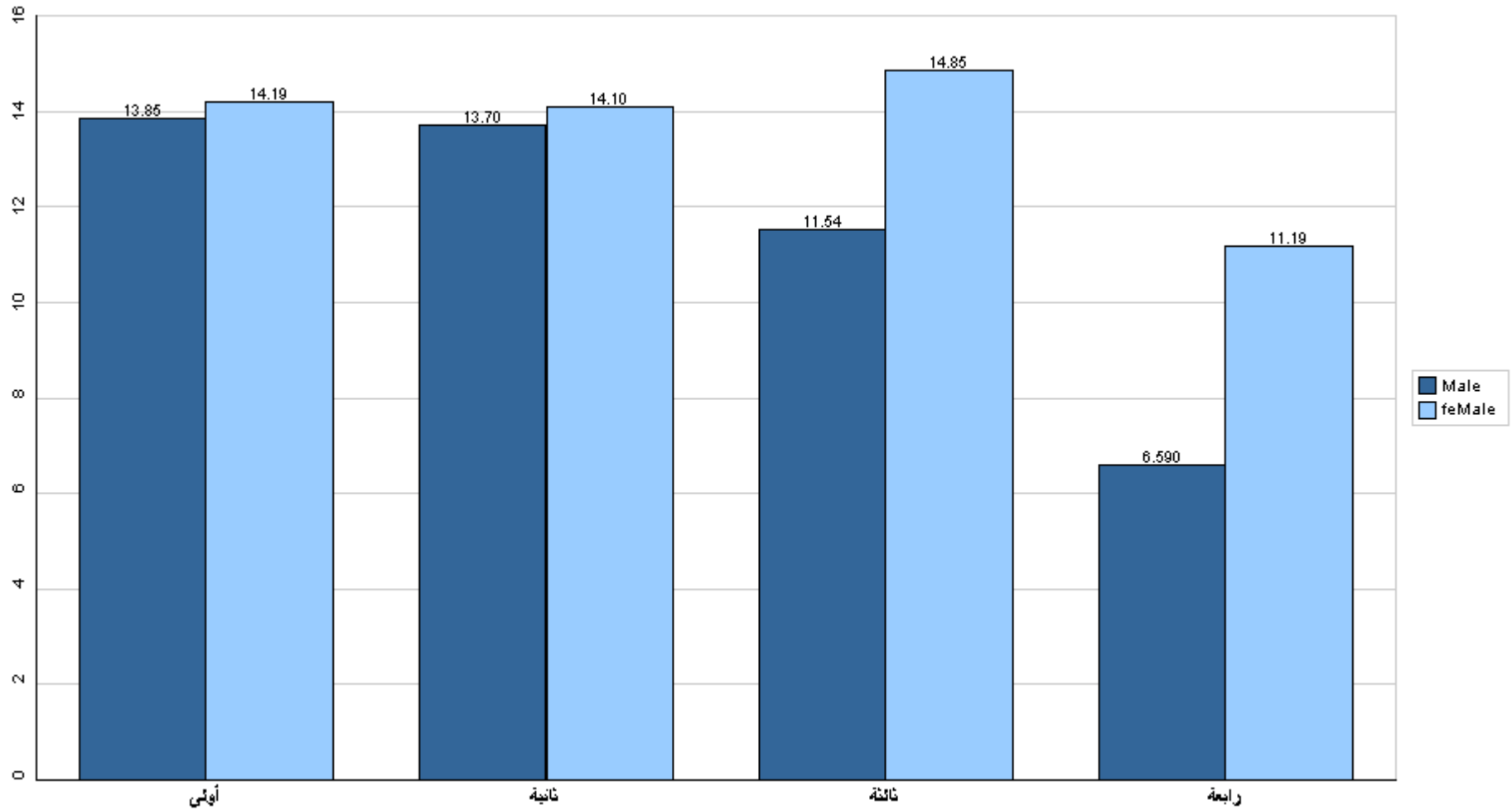




## جامعة القدس المفتوحة

نسبة توزيع الطلبة في كلية العلوم الإدارية والإقتصادية حسب الجنس والمستوى الدراسي

الفصل الدراسي (1202)



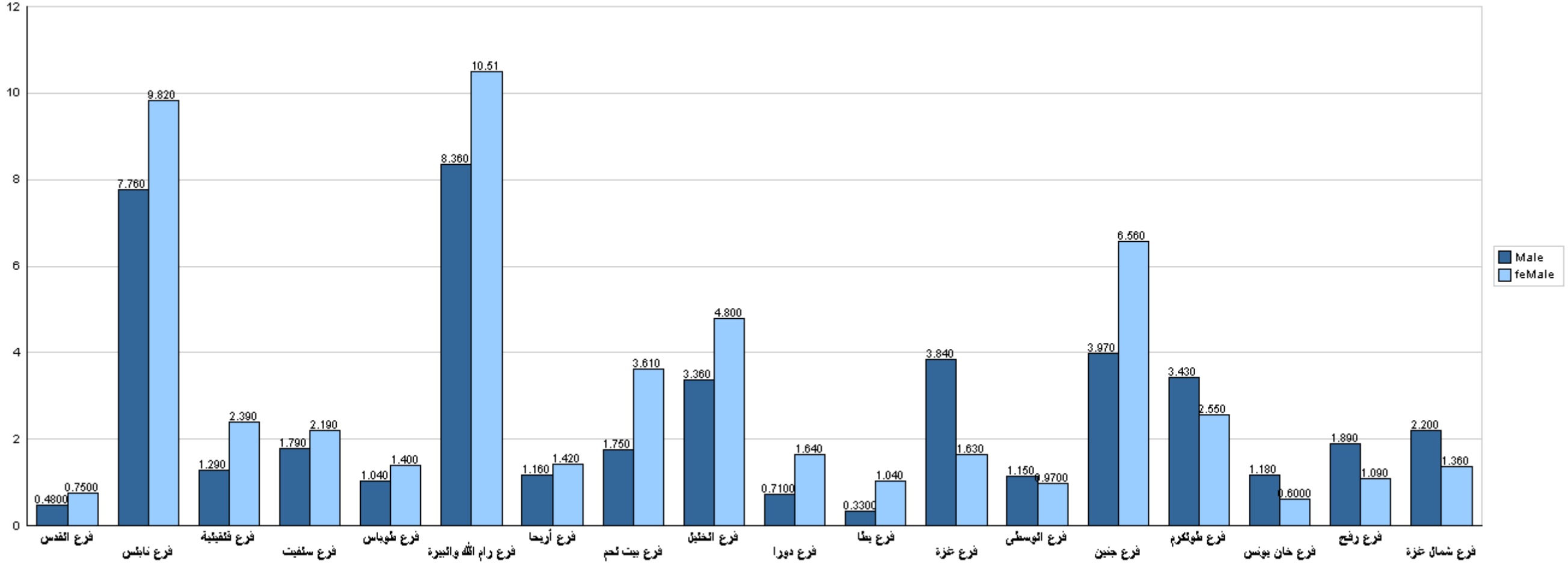
قسم القبول والتسجيل



## جامعة القدس المفتوحة

نسبة توزيع الطلبة في كلية العلوم الإدارية والإقتصادية حسب الفرع والجنس

الفصل الدراسي (1202)



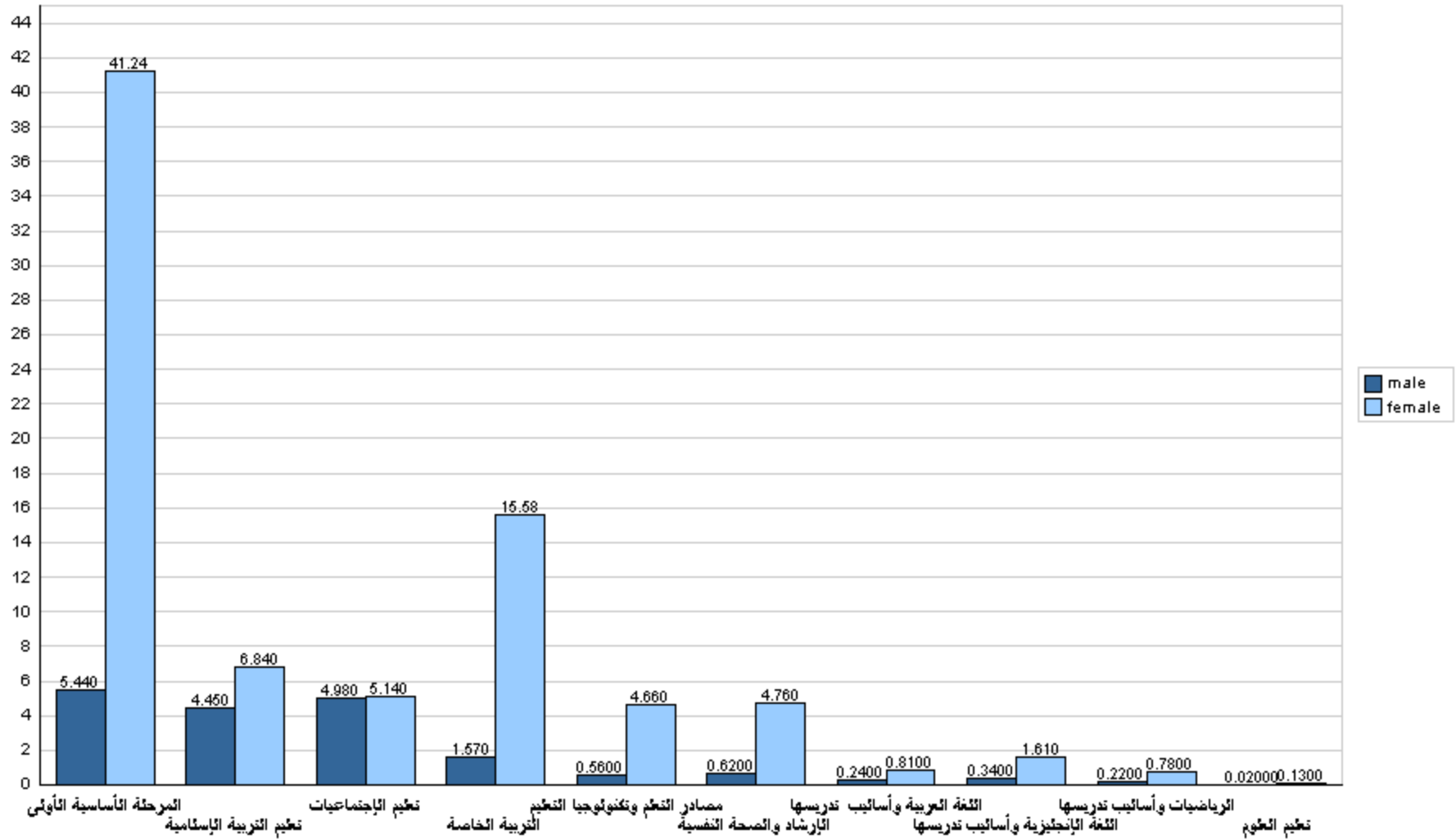
قسم القبول والتسجيل



## جامعة القدس المفتوحة

نسبة توزيع الطلبة في كلية العلوم التربوية حسب التخصص والجنس

الفصل الدراسي (1202)



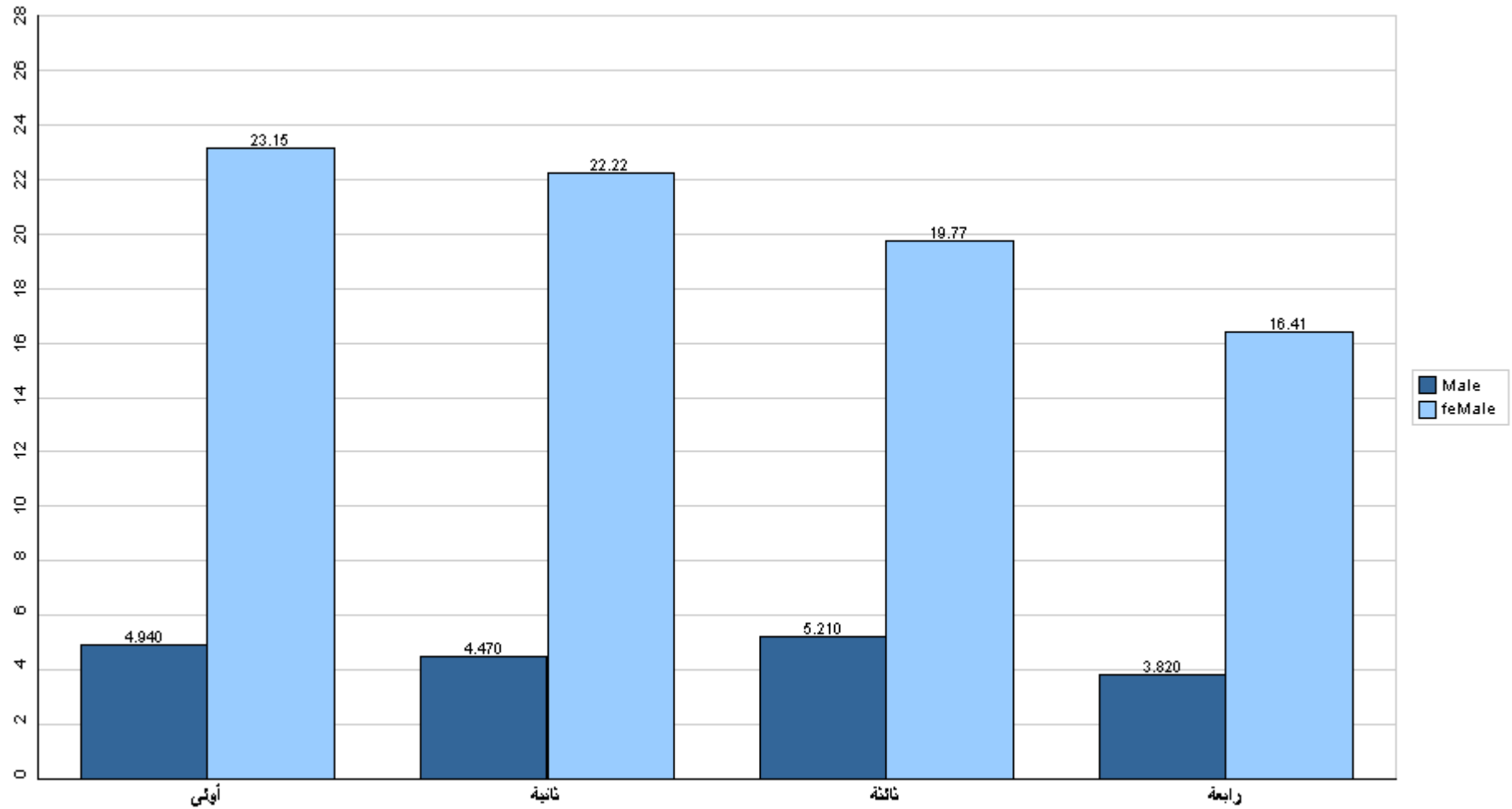




## جامعة القدس المفتوحة

نسبة توزيع الطلبة في كلية العلوم التربوية حسب الجنس والمستوى الدراسي

الفصل الدراسي (1202)



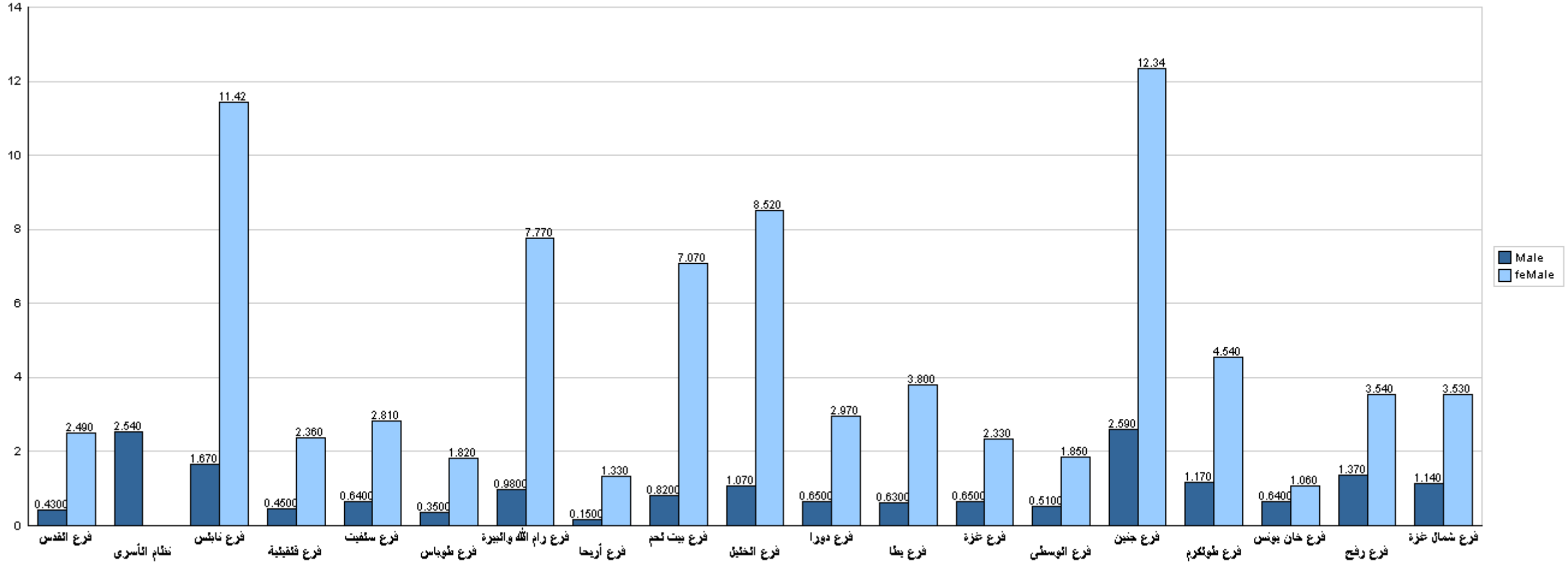
قسم القبول والتسجيل



## جامعة القدس المفتوحة

نسبة توزيع الطلبة في كلية العلوم التربوية حسب الفرع والجنس

الفصل الدراسي (1202)



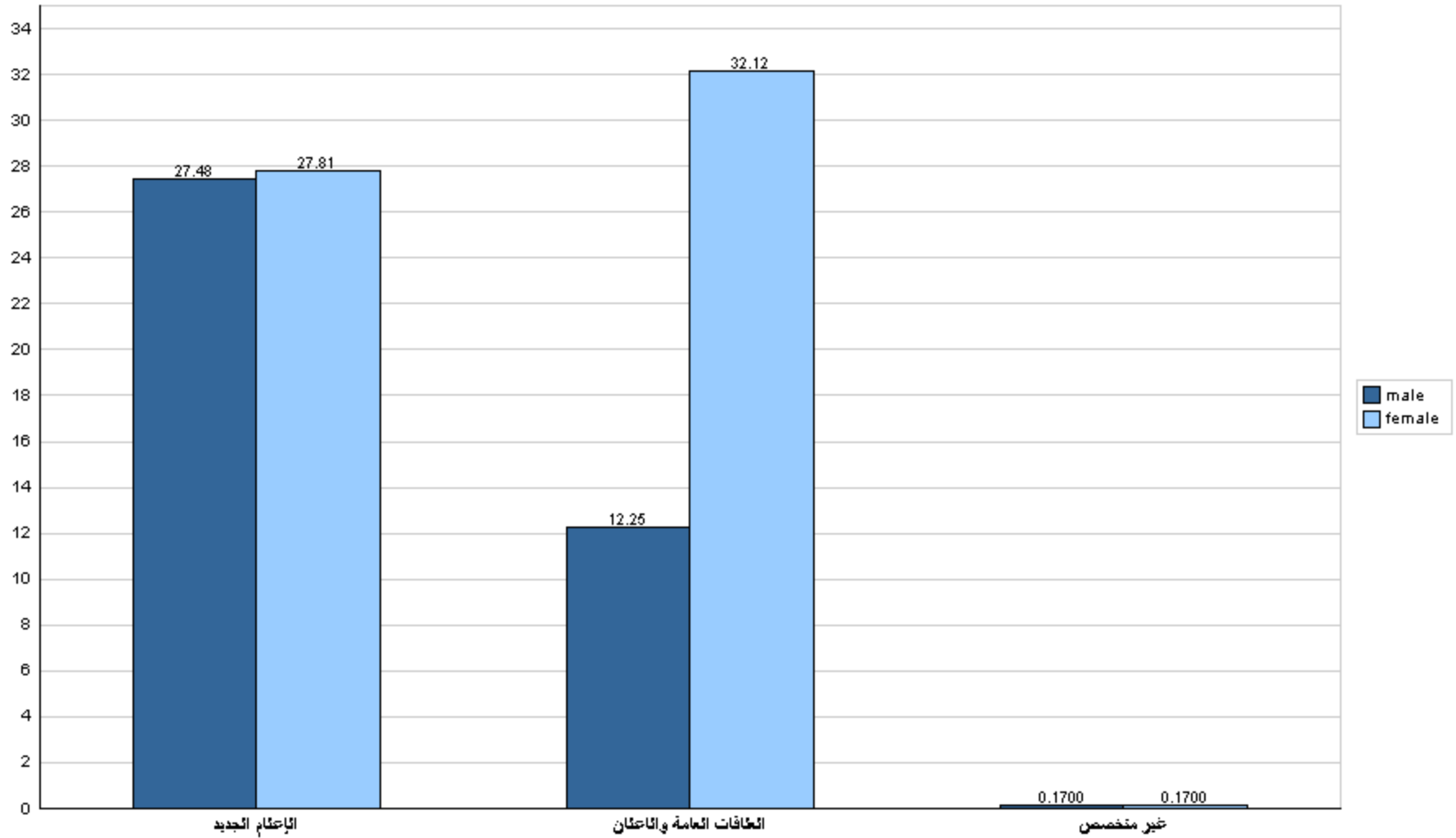
قسم القبول والتسجيل



## جامعة القدس المفتوحة

نسبة توزيع الطلبة في كلية الإعلام حسب التخصص والجنس

الفصل الدراسي (1202)

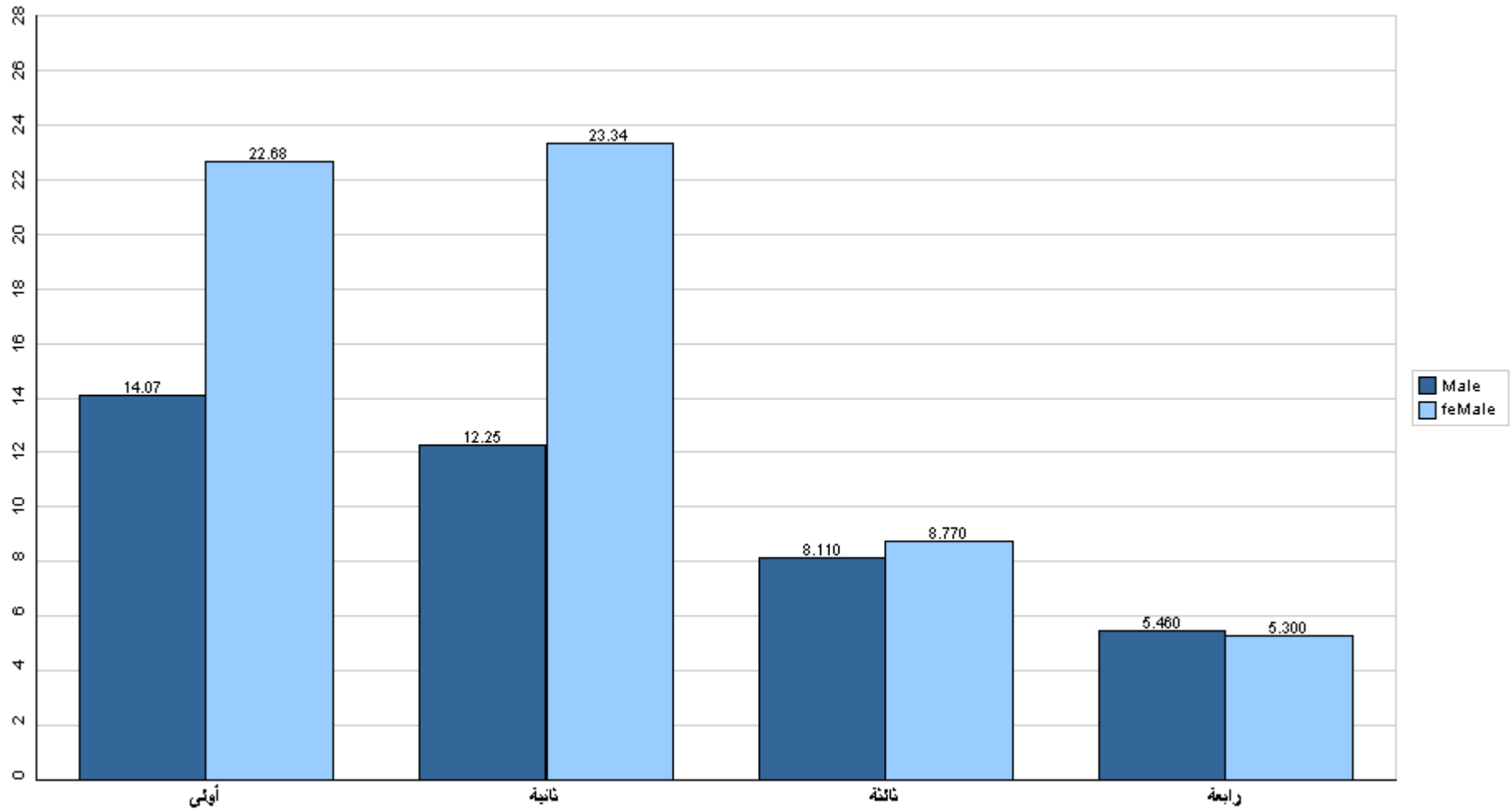




## جامعة القدس المفتوحة

نسبة توزيع الطلبة في كلية الإعلام حسب الجنس والمستوى الدراسي

الفصل الدراسي (1202)



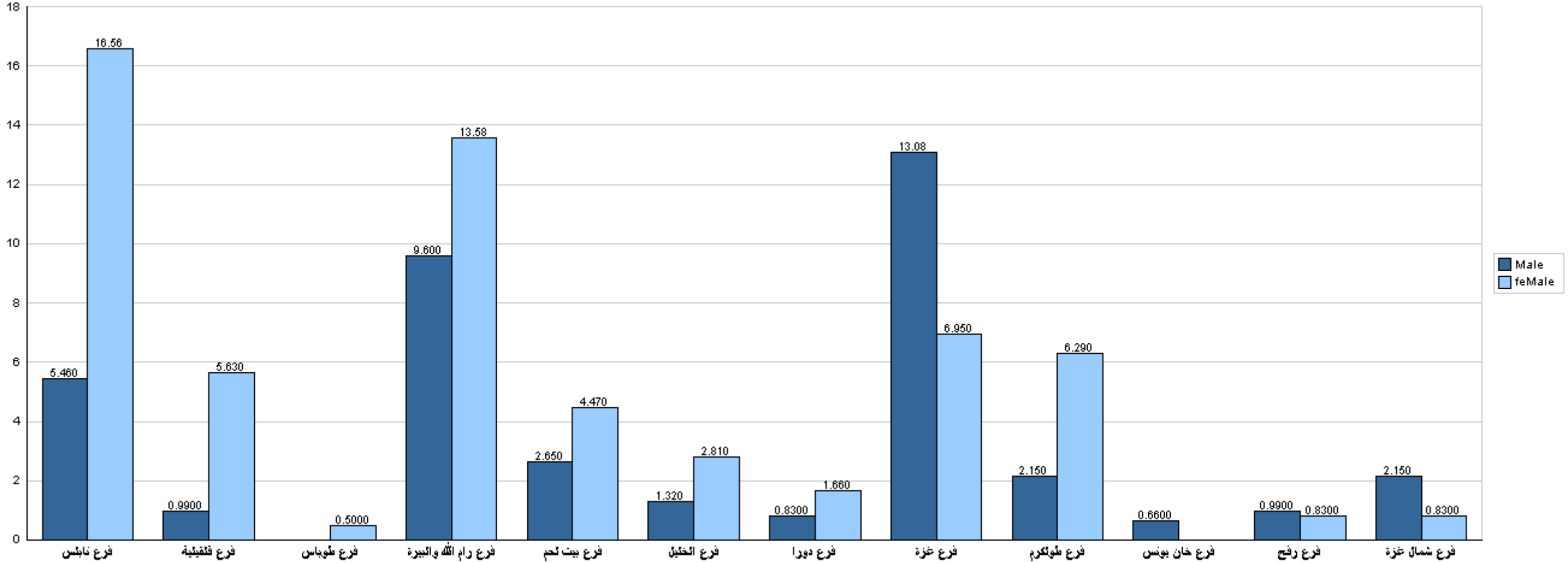
قسم القبول والتسجيل



## جامعة القدس المفتوحة

نسبة توزيع الطلبة في كلية الإعلام حسب الفرع والجنس

الفصل الدراسي (1202)



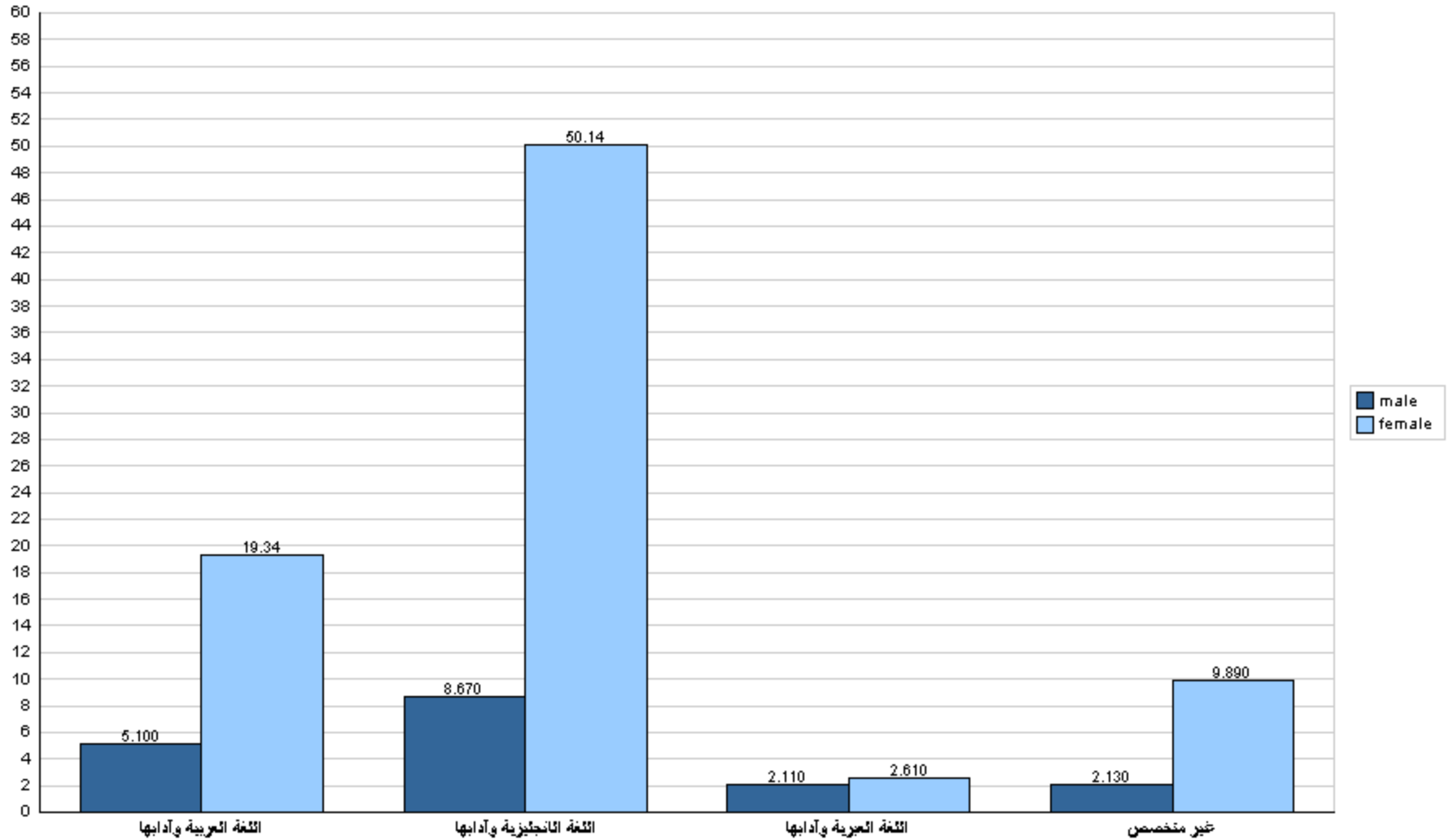
قسم القبول والتسجيل



## جامعة القدس المفتوحة

نسبة توزيع الطلبة في كلية الآداب حسب التخصص والجنس

الفصل الدراسي (1202)

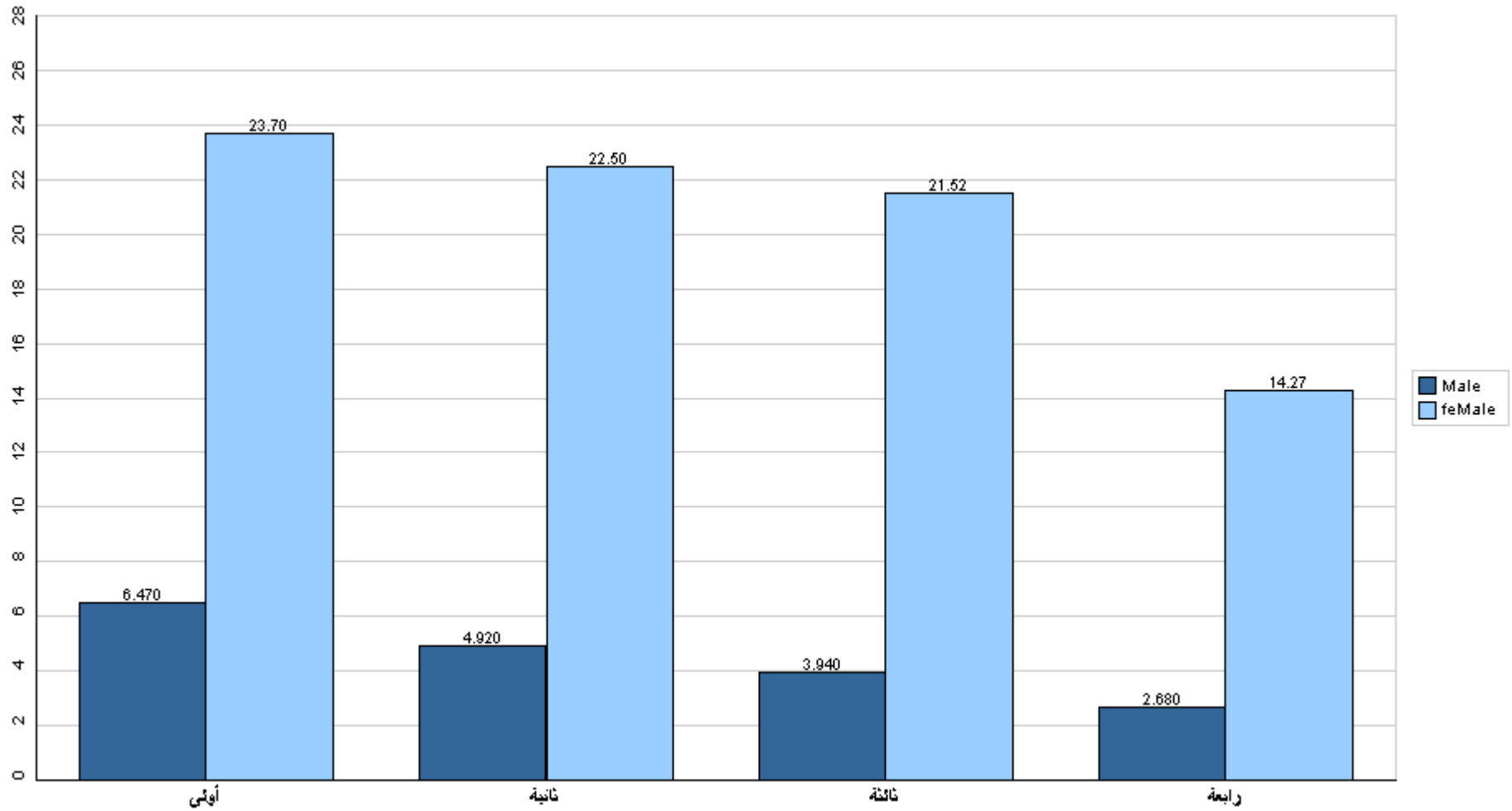




## جامعة القدس المفتوحة

نسبة توزيع الطلبة في كلية الآداب حسب الجنس والمستوى الدراسي

الفصل الدراسي (1202)



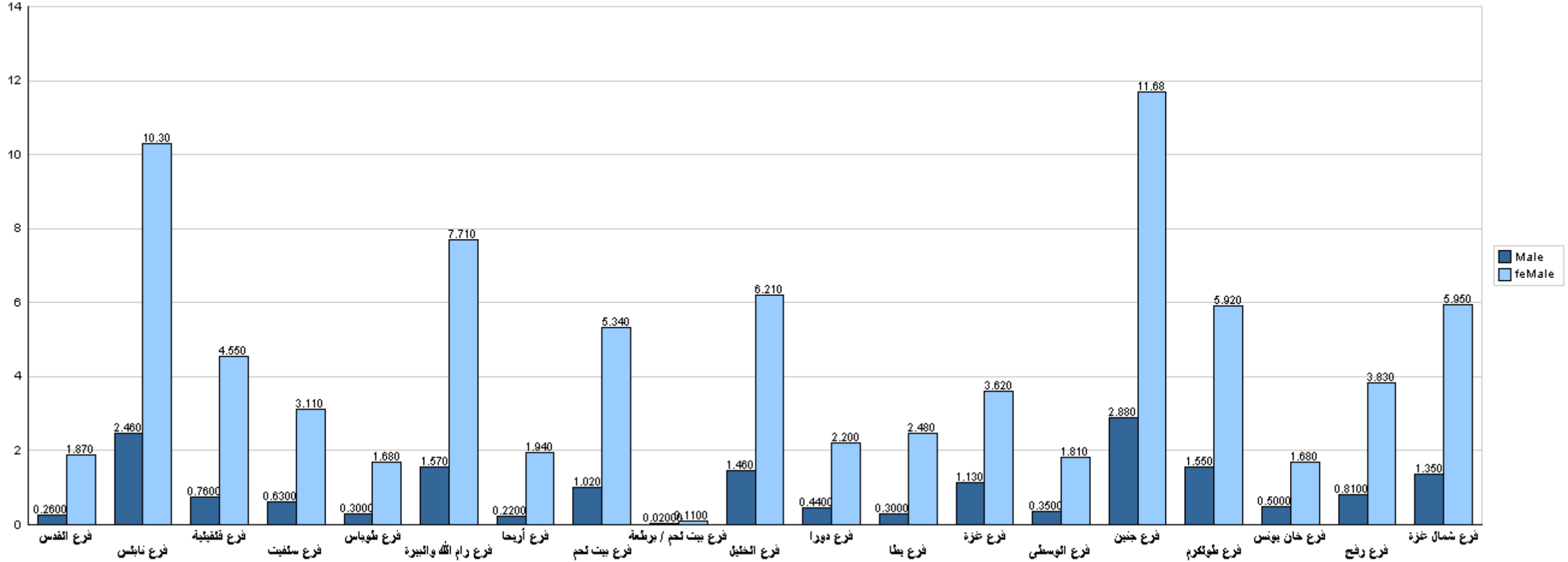
قسم القبول والتسجيل



## جامعة القدس المفتوحة

نسبة توزيع الطلبة في كلية الآداب حسب الفرع والجنس

الفصل الدراسي (1202)



قسم القبول والتسجيل

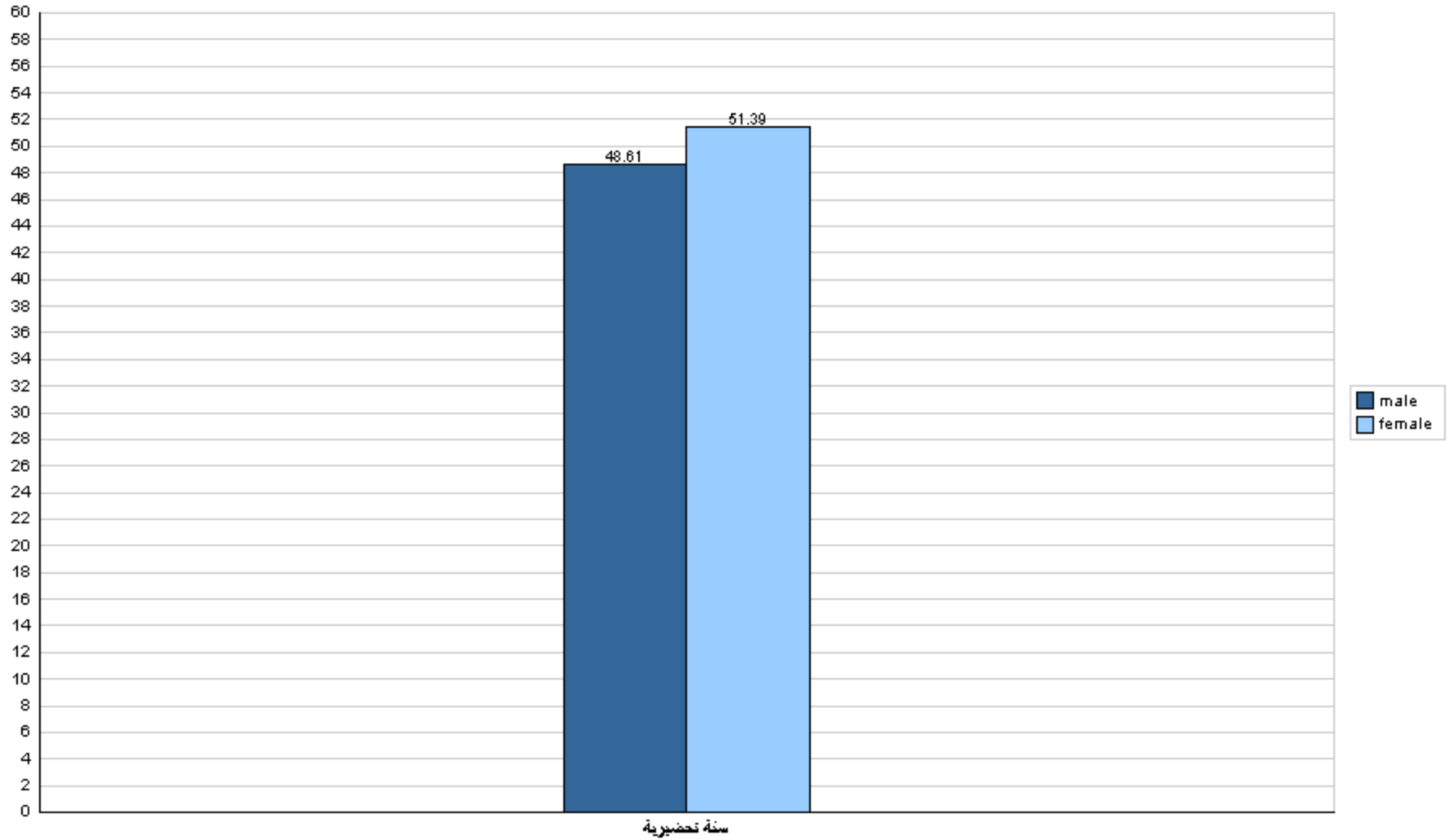




## جامعة القدس المفتوحة

نسبة توزيع الطلبة في كلية التعليم المستمر - سنة تحضيرية حسب التخصص والجنس

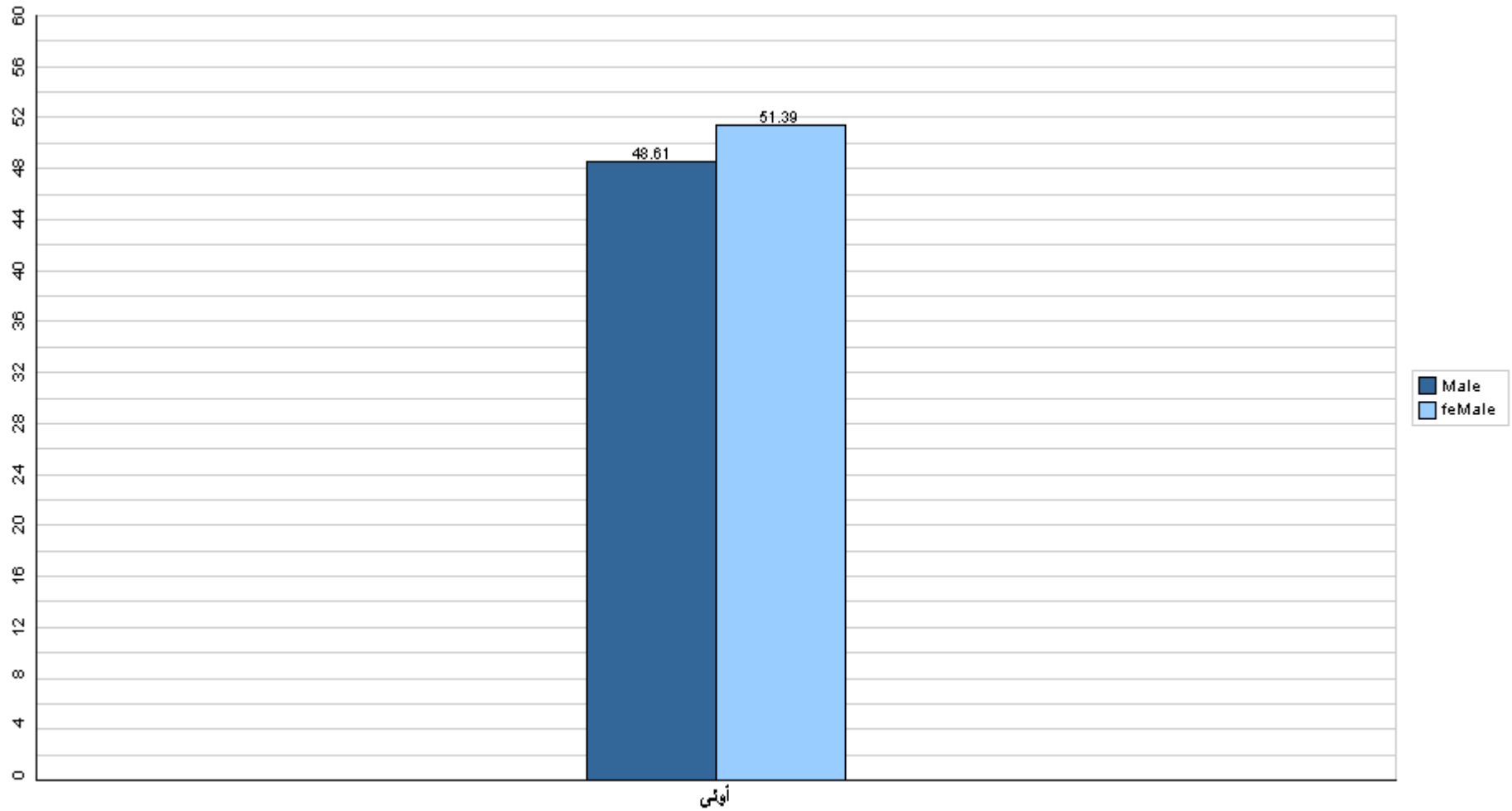
الفصل الدراسي (1202)





## جامعة القدس المفتوحة

نسبة توزيع الطلبة في كلية التعليم المستمر - سنة تحضيرية حسب الجنس والمستوى الدراسي  
الفصل الدراسي (1202)



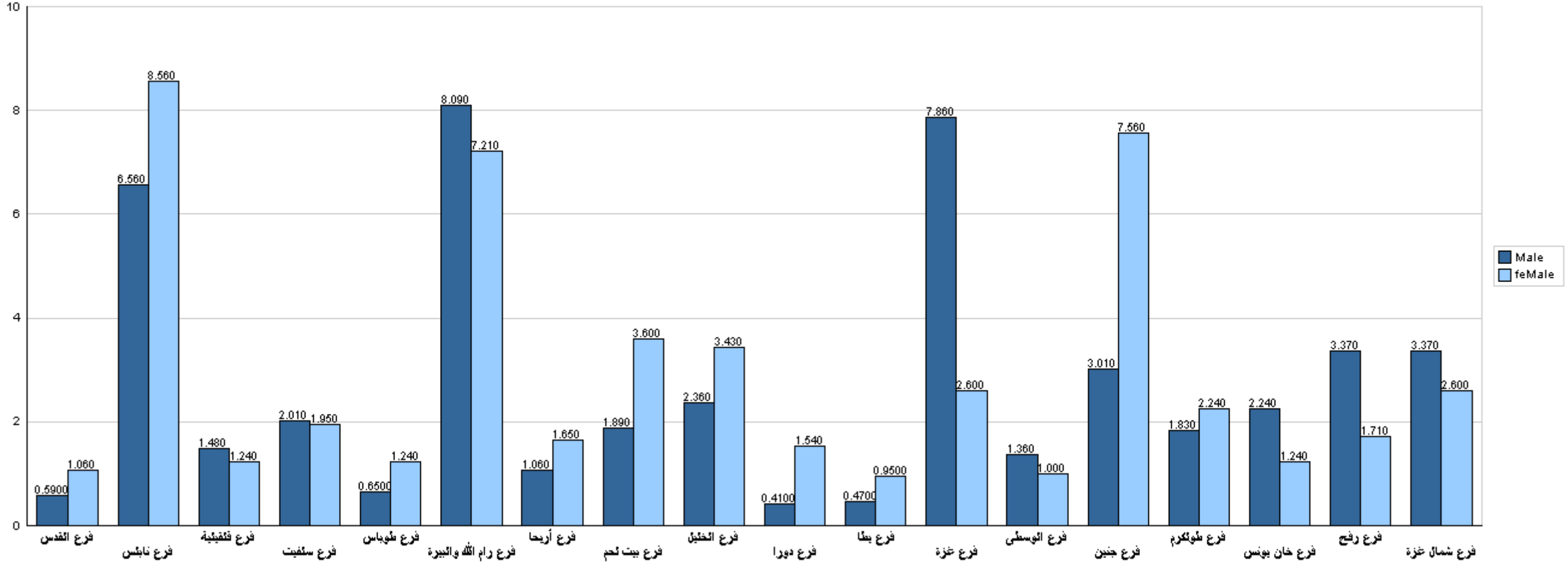
قسم القبول والتسجيل



## جامعة القدس المفتوحة

نسبة توزيع الطلبة في كلية التعليم المستمر - سنة تحضيرية حسب الفرع والجنس

الفصل الدراسي (1202)



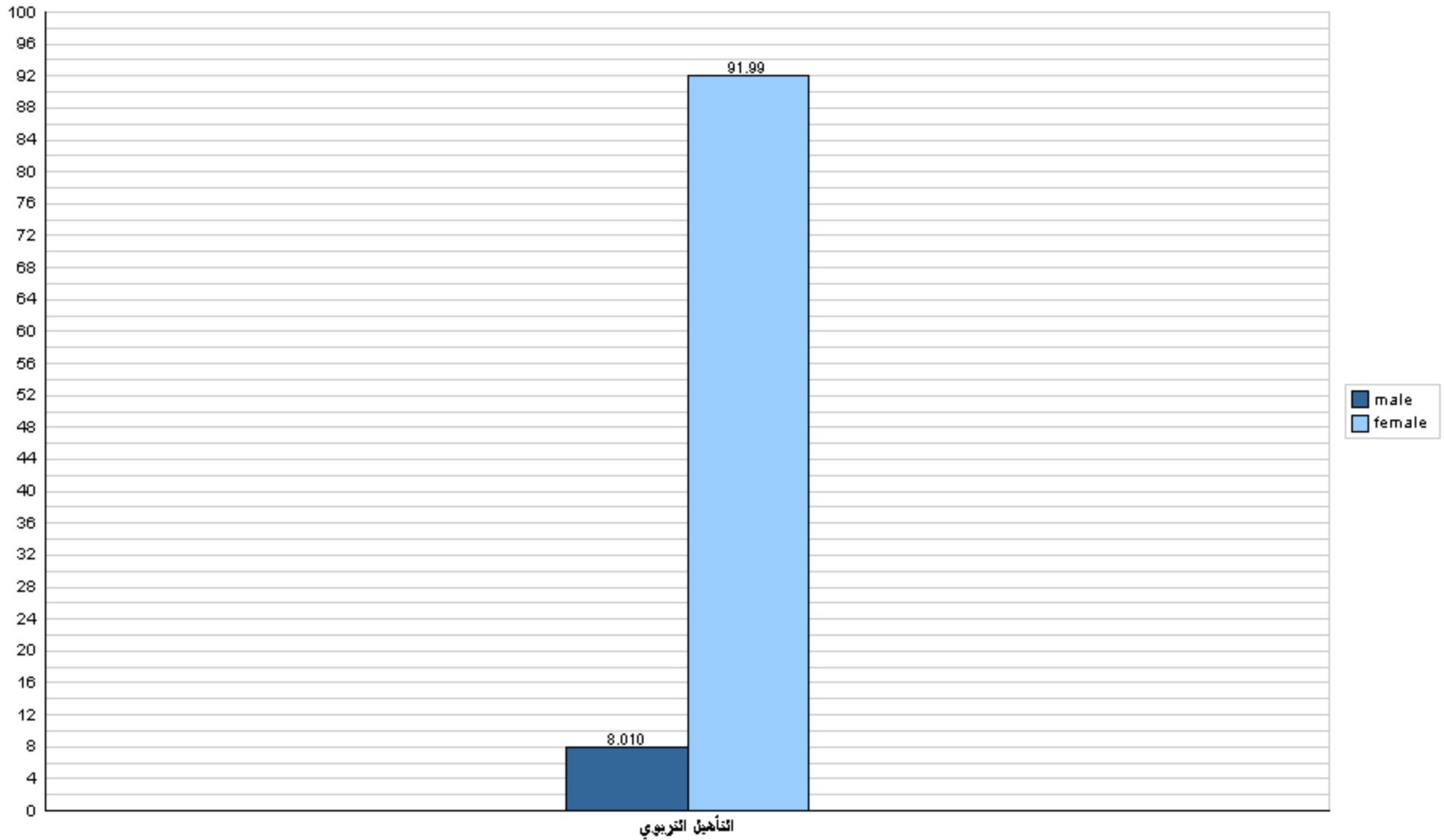
قسم القبول والتسجيل



## جامعة القدس المفتوحة

نسبة توزيع الطلبة في كلية دبلوم التأهيل التربوي حسب التخصص والجنس

الفصل الدراسي (1202)

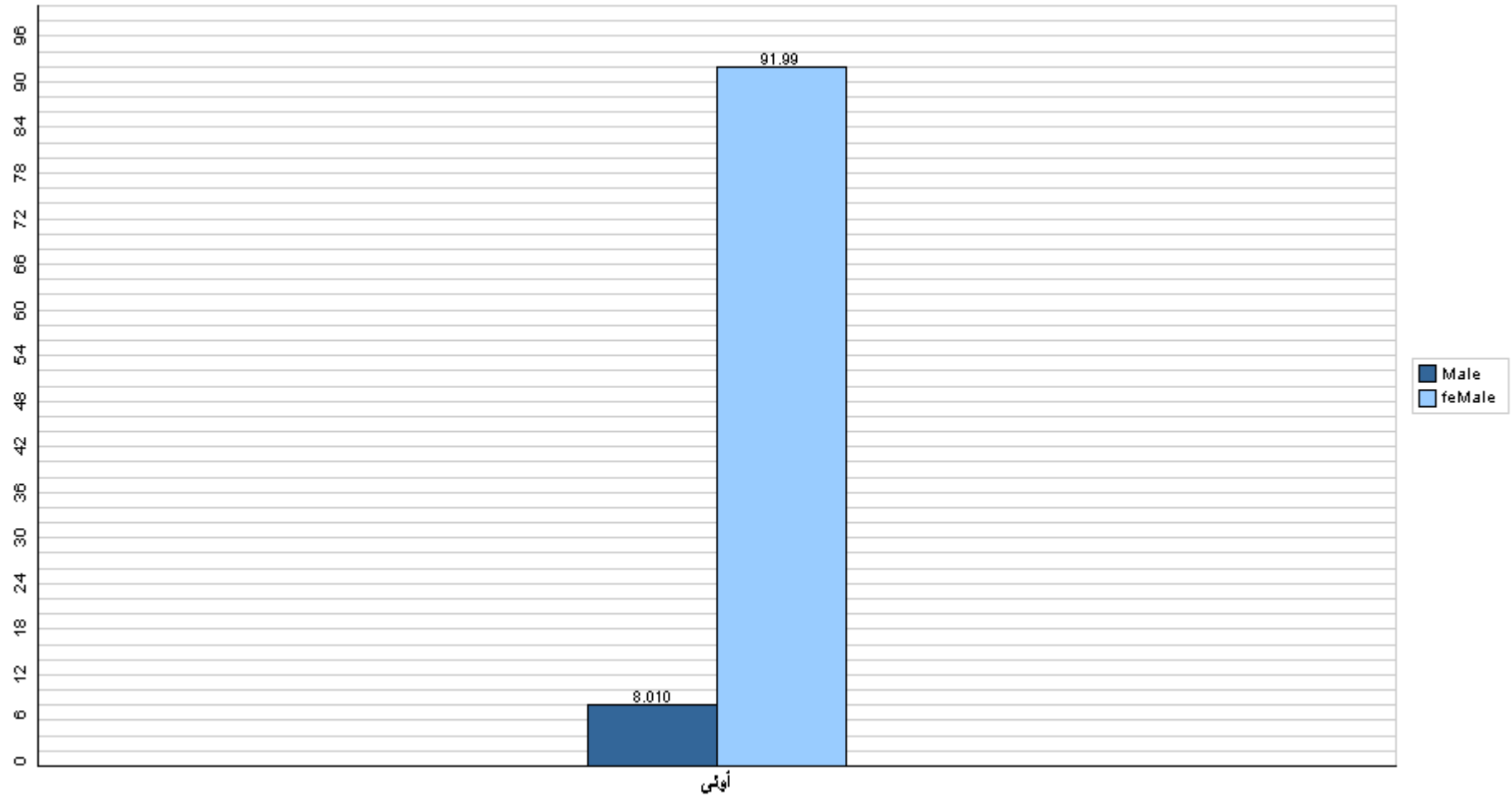




## جامعة القدس المفتوحة

نسبة توزيع الطلبة في كلية دبلوم التأهيل التربوي حسب الجنس والمستوى الدراسي

الفصل الدراسي (1202)



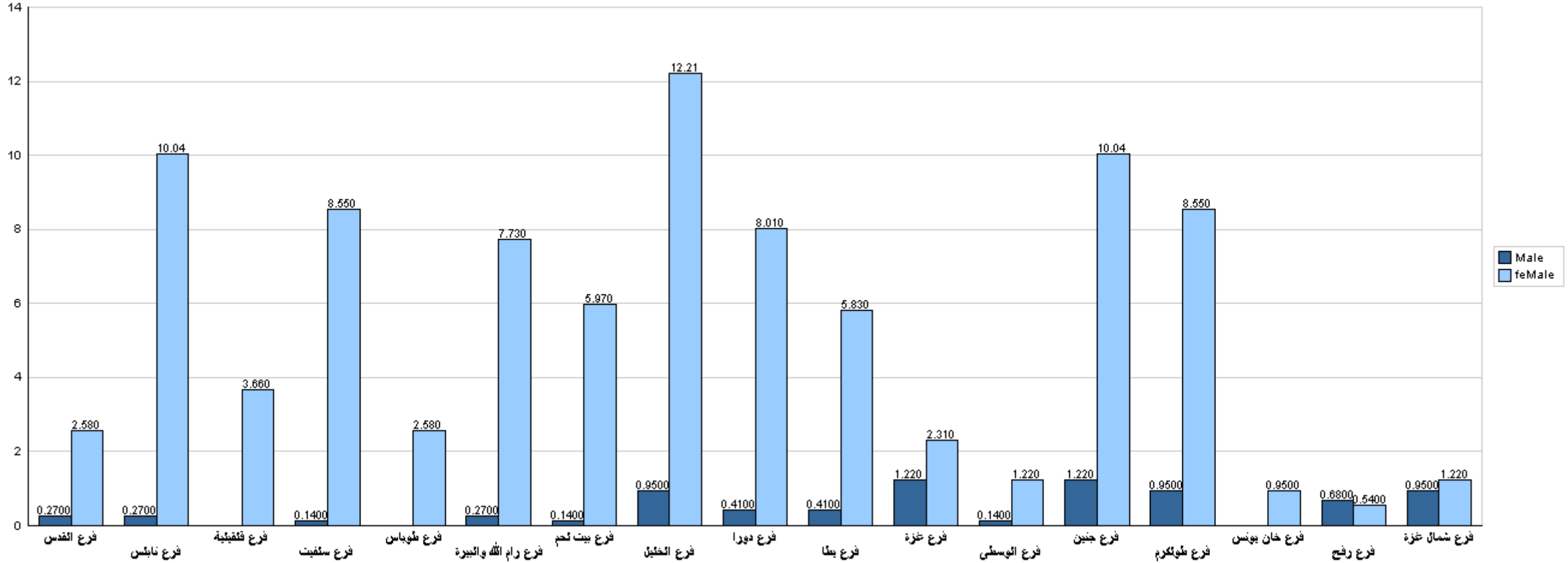
قسم القبول والتسجيل



## جامعة القدس المفتوحة

نسبة توزيع الطلبة في كلية دبلوم التأهيل التربوي حسب الفرع والجنس

الفصل الدراسي (1202)



قسم القبول والتسجيل



## جامعة القدس المفتوحة

نسبة توزيع الطلبة حسب مكان الإقامة والجنس - مدينة، قرية، مخيم، غير محدد

الفصل الدراسي (1202)

