



جامعة القدس المفتوحة

أعداد الطلبة الملتحقين بالجامعة
للفصل الدراسي الأول "1181"
من العام الجامعي 2018 / 2019

إعداد
عمادة القبول والتسجيل والامتحانات

كانون الأول 2018

رقم الصفحة	العنوان
1	توزيع الطلبة حسب الكلية والمستوى الأكاديمي والجنس
2	توزيع الطلبة القدامى والجدد حسب الفروع / المراكز الدراسية و الجنس
3	توزيع الطلبة حسب الفروع / المراكز الدراسية و المستوى الأكاديمي و الجنس
4	توزيع الطلبة في كلية التكنولوجيا والعلوم التطبيقية حسب التخصص والمستوى الأكاديمي والجنس
5	توزيع الطلبة في كلية الزراعة حسب التخصص والمستوى الأكاديمي والجنس
6	توزيع الطلبة في كلية التنمية الاجتماعية والأسرية حسب التخصص والمستوى الأكاديمي والجنس
7	توزيع الطلبة في كلية العلوم الإدارية والاقتصادية حسب التخصص والمستوى الأكاديمي والجنس
8	توزيع الطلبة في كلية العلوم التربوية حسب التخصص والمستوى الأكاديمي والجنس
9	توزيع الطلبة في كلية الاعلام حسب التخصص والمستوى الأكاديمي والجنس
10	توزيع الطلبة في كلية الآداب حسب التخصص والمستوى الأكاديمي والجنس
12-11	توزيع الطلبة حسب الكلية و الفرع / المركز الدراسي والجنس
14-13	توزيع الطلبة القدامى حسب الكلية و الفرع / المركز الدراسي والجنس
16-15	توزيع الطلبة الجدد حسب الكلية و الفرع / المركز الدراسي والجنس
18-17	توزيع الطلبة في كلية التكنولوجيا والعلوم التطبيقية حسب التخصص و الفرع / المركز الدراسي والجنس
20-19	توزيع الطلبة القدامى في كلية التكنولوجيا والعلوم التطبيقية حسب التخصص و الفرع / المركز الدراسي والجنس
22-21	توزيع الطلبة الجدد في كلية التكنولوجيا والعلوم التطبيقية حسب التخصص و الفرع / المركز الدراسي والجنس
23	توزيع الطلبة في كلية التكنولوجيا و العلوم التطبيقية حسب الفروع / المراكز الدراسية و المستوى الأكاديمي و الجنس
24	توزيع الطلبة في تخصص أنظمة المعلومات الحاسوبية حسب الفروع / المراكز الدراسية و المستوى الأكاديمي و الجنس
25	توزيع الطلبة في تخصص تكنولوجيا المعلومات و الاتصالات حسب الفروع / المراكز الدراسية و المستوى الأكاديمي و الجنس
26	توزيع الطلبة في تخصص علوم حسب الفروع / المراكز الدراسية و المستوى الأكاديمي و الجنس
27	توزيع الطلبة في تخصص رياضيات حسب الفروع / المراكز الدراسية و المستوى الأكاديمي و الجنس
28	توزيع الطلبة غير المتخصصين في كلية التكنولوجيا و العلوم التطبيقية حسب الفروع / المراكز الدراسية و المستوى الأكاديمي و الجنس
29	توزيع الطلبة في كلية الزراعة حسب التخصص و الفرع / المركز الدراسي والجنس
30	توزيع الطلبة القدامى في كلية الزراعة حسب التخصص و الفرع / المركز الدراسي والجنس
31	توزيع الطلبة الجدد في كلية الزراعة حسب التخصص و الفرع / المركز الدراسي والجنس
32	توزيع الطلبة في كلية الزراعة حسب الفروع / المراكز الدراسية و المستوى الأكاديمي و الجنس
33	توزيع الطلبة في تخصص الزراعة حسب الفروع / المراكز الدراسية و المستوى الأكاديمي و الجنس
34	توزيع الطلبة في تخصص التنمية الريفية حسب الفروع / المراكز الدراسية و المستوى الأكاديمي و الجنس
35	توزيع الطلبة في تخصص الإنتاج النباتي والوقاية حسب الفروع / المراكز الدراسية و المستوى الأكاديمي و الجنس
36	توزيع الطلبة في تخصص الإنتاج الحيواني حسب الفروع / المراكز الدراسية و المستوى الأكاديمي و الجنس
37	توزيع الطلبة غير المتخصصين في كلية الزراعة حسب الفروع / المراكز الدراسية و المستوى الأكاديمي و الجنس

39-38	توزيع الطلبة في كلية التنمية الاجتماعية والأسرية حسب التخصص و الفرع / المركز الدراسي والجنس
41-40	توزيع الطلبة القدامى في كلية التنمية الاجتماعية والأسرية حسب التخصص و الفرع / المركز الدراسي والجنس
43-42	توزيع الطلبة الجدد في كلية التنمية الاجتماعية والأسرية حسب التخصص و الفرع / المركز الدراسي والجنس
44	توزيع الطلبة في كلية التنمية الاجتماعية والأسرية حسب الفروع / المراكز الدراسية و المستوى الأكاديمي و الجنس
45	توزيع الطلبة في تخصص التنمية الاجتماعية حسب الفروع / المراكز الدراسية و المستوى الأكاديمي و الجنس
46	توزيع الطلبة في تخصص الخدمة الاجتماعية حسب الفروع / المراكز الدراسية و المستوى الأكاديمي و الجنس
47	توزيع الطلبة في تخصص تنمية المجتمع المحلي حسب الفروع / المراكز الدراسية و المستوى الأكاديمي و الجنس
48	توزيع الطلبة في تخصص التربية الخاصة حسب الفروع / المراكز الدراسية و المستوى الأكاديمي و الجنس
49	توزيع الطلبة في تخصص رعاية الطفل حسب الفروع / المراكز الدراسية و المستوى الأكاديمي و الجنس
50	توزيع الطلبة في تخصص النوع الاجتماعي وقضايا التنمية حسب الفروع / المراكز الدراسية و المستوى الأكاديمي و الجنس
52-51	توزيع الطلبة في كلية العلوم الإدارية والاقتصادية حسب التخصص و الفرع / المركز الدراسي والجنس
54-53	توزيع الطلبة القدامى في كلية العلوم الإدارية والاقتصادية حسب التخصص و الفرع / المركز الدراسي والجنس
56-55	توزيع الطلبة الجدد في كلية العلوم الإدارية والاقتصادية حسب التخصص و الفرع / المركز الدراسي والجنس
57	توزيع الطلبة في كلية العلوم الإدارية و الاقتصادية حسب الفروع / المراكز الدراسية و المستوى الأكاديمي و الجنس
58	توزيع الطلبة في تخصص إدارة الأعمال حسب الفروع / المراكز الدراسية و المستوى الأكاديمي و الجنس
59	توزيع الطلبة في تخصص الاقتصاد حسب الفروع / المراكز الدراسية و المستوى الأكاديمي و الجنس
60	توزيع الطلبة في تخصص المحاسبة حسب الفروع / المراكز الدراسية و المستوى الأكاديمي و الجنس
61	توزيع الطلبة في تخصص العلوم المالية والمصرفية حسب الفروع / المراكز الدراسية و المستوى الأكاديمي و الجنس
62	توزيع الطلبة في تخصص التسويق حسب الفروع / المراكز الدراسية و المستوى الأكاديمي و الجنس
63	توزيع الطلبة في تخصص الإدارة الصحية حسب الفروع / المراكز الدراسية و المستوى الأكاديمي و الجنس
64	توزيع الطلبة غير المتخصصين في كلية العلوم الإدارية و الاقتصادية حسب الفروع / المراكز الدراسية و المستوى الأكاديمي و الجنس
66-65	توزيع الطلبة في كلية العلوم التربوية حسب التخصص و الفرع / المركز الدراسي والجنس
68-67	توزيع الطلبة القدامى في كلية العلوم التربوية حسب التخصص و الفرع / المركز الدراسي والجنس
70-69	توزيع الطلبة الجدد في كلية العلوم التربوية حسب التخصص و الفرع / المركز الدراسي والجنس
71	توزيع الطلبة في كلية العلوم التربوية حسب الفروع / المراكز الدراسية و المستوى الأكاديمي و الجنس
72	توزيع الطلبة في تخصص المرحلة الأساسية الأولى حسب الفروع / المراكز الدراسية و المستوى الأكاديمي و الجنس
73	توزيع الطلبة في تخصص تعليم التربية الإسلامية حسب الفروع / المراكز الدراسية و المستوى الأكاديمي و الجنس
74	توزيع الطلبة في تخصص تعليم الإتماعيات حسب الفروع / المراكز الدراسية و المستوى الأكاديمي و الجنس
75	توزيع الطلبة في تخصص التربية الخاصة حسب الفروع / المراكز الدراسية و المستوى الأكاديمي و الجنس
76	توزيع الطلبة في تخصص مصادر التعلم وتكنولوجيا التعليم حسب الفروع / المراكز الدراسية و المستوى الأكاديمي و الجنس
77	توزيع الطلبة في تخصص اللغة العربية وأساليب تدريسها حسب الفروع / المراكز الدراسية و المستوى الأكاديمي و الجنس
78	توزيع الطلبة في تخصص اللغة الإنجليزية وأساليب تدريسها حسب الفروع / المراكز الدراسية و المستوى الأكاديمي و الجنس
79	توزيع الطلبة في تخصص الرياضيات وأساليب تدريسها حسب الفروع / المراكز الدراسية و المستوى الأكاديمي و الجنس

80	توزيع الطلبة في تخصص تعليم العلوم حسب الفروع / المراكز الدراسية و المستوى الأكاديمي و الجنس
81	توزيع الطلبة في كلية الاعلام حسب التخصص و الفرع / المركز الدراسي والجنس
82	توزيع الطلبة القدامى في كلية الاعلام حسب التخصص و الفرع / المركز الدراسي والجنس
83	توزيع الطلبة الجدد في كلية الاعلام حسب التخصص و الفرع / المركز الدراسي والجنس
84	توزيع الطلبة في كلية الاعلام حسب الفروع / المراكز الدراسية و المستوى الأكاديمي و الجنس
85	توزيع الطلبة في تخصص الاعلام الجديد حسب الفروع / المراكز الدراسية و المستوى الأكاديمي و الجنس
86	توزيع الطلبة في تخصص العلاقات العامة والاعلان حسب الفروع / المراكز الدراسية و المستوى الأكاديمي و الجنس
88-87	توزيع الطلبة في كلية الآداب حسب التخصص و الفرع / المركز الدراسي والجنس
90-89	توزيع الطلبة القدامى في كلية الآداب حسب التخصص و الفرع / المركز الدراسي والجنس
92-91	توزيع الطلبة الجدد في كلية الآداب حسب التخصص و الفرع / المركز الدراسي والجنس
93	توزيع الطلبة في كلية الآداب حسب الفروع / المراكز الدراسية و المستوى الأكاديمي و الجنس
94	توزيع الطلبة في تخصص اللغة العربية وآدابها حسب الفروع / المراكز الدراسية و المستوى الأكاديمي و الجنس
95	توزيع الطلبة في تخصص اللغة الانجليزية وآدابها حسب الفروع / المراكز الدراسية و المستوى الأكاديمي و الجنس
96	توزيع الطلبة غير المتخصصين في كلية الآداب حسب الفروع / المراكز الدراسية و المستوى الأكاديمي و الجنس
98-97	توزيع الطلبة في كلية دبلوم التأهيل التربوي حسب التخصص والفروع / المراكز الدراسية والجنس
100-99	توزيع الطلبة القدامى في كلية دبلوم التأهيل التربوي حسب الفروع / المراكز الدراسية و المستوى الأكاديمي و الجنس
102-101	توزيع الطلبة الجدد في كلية دبلوم التأهيل التربوي حسب التخصص و الفرع / المركز الدراسي والجنس
104-103	توزيع الطلبة في كلية التعليم المستمر - سنة تحضيرية حسب التخصص والفروع / المراكز الدراسية والجنس
107-105	توزيع الطلبة حسب التخصصات في الكلية والمستوى الأكاديمي والجنس
108	توزيع الطلبة الجدد في الكلية حسب الفرع في الثانوية العامة
116-109	توزيع الطلبة الجدد حسب الكلية وفرع الثانوية والمعدل والجنس
117	توزيع الطلبة حسب الفئات العمرية والحالة الاجتماعية والجنس
118	توزيع الطلبة في الجامعة حسب الفئات العمرية والمهنة والجنس
119	توزيع الطلبة في الكلية حسب مكان الإقامة والجنس
120	نسبة توزيع الطلبة حسب الجنس
121	نسبة توزيع الطلبة حسب الكلية والجنس
122	نسبة توزيع الطلبة حسب الفروع / المراكز الدراسية و الجنس
123	نسبة توزيع الطلبة في كلية التكنولوجيا والعلوم التطبيقية حسب التخصص والجنس
124	نسبة توزيع الطلبة في كلية التكنولوجيا والعلوم التطبيقية حسب الجنس والمستوى الدراسي
125	نسبة توزيع الطلبة في كلية التكنولوجيا والعلوم التطبيقية حسب الفرع / المركز الدراسي و الجنس
126	نسبة توزيع الطلبة في كلية الزراعة حسب التخصص والجنس
127	نسبة توزيع الطلبة في كلية الزراعة حسب الجنس والمستوى الدراسي
128	نسبة توزيع الطلبة في كلية الزراعة حسب الفرع / المركز الدراسي و الجنس

129	نسبة توزيع الطلبة في كلية التنمية الاجتماعية والأسرية حسب التخصص والجنس
130	نسبة توزيع الطلبة في كلية التنمية الاجتماعية والأسرية حسب الجنس والمستوى الدراسي
131	نسبة توزيع الطلبة في كلية التنمية الاجتماعية والأسرية حسب الفرع / المركز الدراسي و الجنس
132	نسبة توزيع الطلبة في كلية الاعلام حسب التخصص والجنس
133	نسبة توزيع الطلبة في كلية الاعلام حسب الجنس والمستوى الدراسي
134	نسبة توزيع الطلبة في كلية الاعلام حسب الفرع / المركز الدراسي و الجنس
135	نسبة توزيع الطلبة في كلية العلوم الإدارية والاقتصادية حسب التخصص والجنس
136	نسبة توزيع الطلبة في كلية العلوم الإدارية والاقتصادية حسب الجنس والمستوى الدراسي
137	نسبة توزيع الطلبة في كلية العلوم الإدارية والاقتصادية حسب الفرع / المركز الدراسي و الجنس
138	نسبة توزيع الطلبة في كلية العلوم التربوية حسب التخصص والجنس
139	نسبة توزيع الطلبة في كلية العلوم التربوية حسب الجنس والمستوى الدراسي
140	نسبة توزيع الطلبة في كلية العلوم التربوية حسب الفرع / المركز الدراسي و الجنس
141	نسبة توزيع الطلبة في كلية الآداب حسب التخصص والجنس
142	نسبة توزيع الطلبة في كلية الآداب حسب الجنس والمستوى الدراسي
143	نسبة توزيع الطلبة في كلية الآداب حسب الفرع / المركز الدراسي و الجنس
144	نسبة توزيع الطلبة في كلية دبلوم التأهيل التربوي حسب التخصص والجنس
145	نسبة توزيع الطلبة في كلية دبلوم التأهيل التربوي حسب الفرع / المركز الدراسي و الجنس
146	نسبة توزيع الطلبة في كلية التعليم المستمر - سنة تحضيرية حسب التخصص والجنس
147	نسبة توزيع الطلبة في كلية التعليم المستمر - سنة تحضيرية حسب الفرع / المركز الدراسي و الجنس
148	نسبة توزيع الطلبة حسب مكان الإقامة والجنس



جامعة القدس المفتوحة

AL-Quds Open University

توزيع الطلبة حسب الكلية والمستوى الأكاديمي والجنس

Distribution of Students By Faculty, Academic Level, Gender

الفصل الأول من العام الدراسي 2018/2019

1181

عدد الطلبة حسب المستوى الدراسي												عدد الطلبة القدامى والجدد									الكلية			
المجموع			مستوى رابع			مستوى ثالث			مستوى ثاني			مستوى أول			المجموع			جديد				قدامى		
المجموع	إناث	ذكور	المجموع	إناث	ذكور	المجموع	إناث	ذكور	المجموع	إناث	ذكور	المجموع	إناث	ذكور	المجموع	إناث	ذكور	المجموع	إناث	ذكور	المجموع	إناث	ذكور	الجنس
4023	2443	1580	279	172	107	555	352	203	855	573	282	2334	1346	988	4023	2443	1580	1482	820	662	2541	1623	918	التكنولوجيا والعلوم التطبيقية Technology and Applied Sciences
263	101	162	55	15	40	36	8	28	47	19	28	125	59	66	263	101	162	83	41	42	180	60	120	الزراعة Agriculture
3821	2828	993	644	440	204	728	533	195	835	643	192	1614	1212	402	3821	2828	993	747	575	172	3074	2253	821	التنمية الاجتماعية والأسرية Social and Family Development
21535	12380	9155	2774	1767	1007	4518	2836	1682	5485	3208	2277	8758	4569	4189	21535	12380	9155	4717	2461	2256	16818	9919	6899	العلوم الإدارية والإقتصادية Administrative and Economic Sciences
11780	9670	2110	2291	1869	422	2723	2250	473	2713	2252	461	4053	3299	754	11780	9670	2110	2001	1669	332	9779	8001	1778	العلوم التربوية Educational Sciences
1055	993	62	0	0	0	0	0	0	0	0	0	1055	993	62	1055	993	62	812	781	31	243	212	31	دبلوم التأهيل التربوي Educational Qualification Diploma
294	139	155	24	10	14	34	20	14	85	34	51	151	75	76	294	139	155	84	49	35	210	90	120	الإعلام Media
4460	3710	750	161	134	27	608	522	86	1317	1118	199	2374	1936	438	4460	3710	750	1235	1030	205	3225	2680	545	الآداب Arts
3198	1723	1475	0	0	0	0	0	0	0	0	0	3198	1723	1475	3198	1723	1475	3197	1723	1474	1	0	1	التعليم المستمر - سنة تحضيرية Continuous Education-Preparing Year
50429	33987	16442	6228	4407	1821	9202	6521	2681	11337	7847	3490	23662	15212	8450	50429	33987	16442	14358	9149	5209	36071	24838	11233	المجموع



جامعة القدس المفتوحة

AL-Quds Open University

توزيع الطلبة القدامى والجدد حسب الفروع / المراكز الدراسية والجنس

Distribution of Old & New Students By Branches / Study Centers, Gender

الفصل الأول من العام الدراسي 2018/2019

1181

المجموع			الجدد			القدامى			الفروع / المراكز الرئيسية
المجموع	إناث	ذكور	المجموع	إناث	ذكور	المجموع	إناث	ذكور	الجنس
617	486	131	134	102	32	483	384	99	فرع القدس - العيزرية Al-Quds - Ezareyah Branch
370	272	98	125	89	36	245	183	62	مركز خدمات العيزرية الدراسي Ezareyah Services Study Center
7140	4893	2247	2084	1431	653	5056	3462	1594	فرع نابلس Nablus Branch
1747	1357	390	487	380	107	1260	977	283	فرع قلقيلية Qalqilya Branch
1161	794	367	393	261	132	768	533	235	فرع سلفيت Salfeet Branch
639	496	143	174	131	43	465	365	100	مركز خدمات بديا الدراسي Bedyah Services Study Center
1194	847	347	296	214	82	898	633	265	فرع طوباس Tubas Branch
6299	4073	2226	1748	1009	739	4551	3064	1487	فرع رام الله والبيرة Ramallah & Al-Bireh Branch
1001	720	281	304	191	113	697	529	168	فرع أريحا Jericho Branch
3253	2517	736	889	668	221	2364	1849	515	فرع بيت لحم Bethlehem Branch
4390	3114	1276	1238	869	369	3152	2245	907	فرع الخليل Hebron Branch
1377	1095	282	332	253	79	1045	842	203	فرع دورا Dora Branch
1216	997	219	351	304	47	865	693	172	فرع يثا Yatta Branch
3042	1290	1752	1074	393	681	1968	897	1071	فرع غزة Gaza Branch
1353	800	553	382	205	177	971	595	376	فرع الوسطى Al-Wosta Branch
6236	4691	1545	1665	1221	444	4571	3470	1101	فرع جنين Jenin Branch
3097	2037	1060	810	527	283	2287	1510	777	فرع طولكرم Tulkarm Branch
1177	550	627	409	160	249	768	390	378	فرع خان يونس Khanyounis Branch
2244	1321	923	644	325	319	1600	996	604	فرع رفح Rafah Branch
2876	1637	1239	819	416	403	2057	1221	836	فرع شمال غزة North Gaza Branch
50429	33987	16442	14358	9149	5209	36071	24838	11233	المجموع



جامعة القدس المفتوحة

AL-Quds Open University

توزيع الطلبة حسب الفروع / المراكز الدراسية والمستوى الأكاديمي والجنس

Distribution students By Branches / Study Centers, Academic level, and Gender

الفصل الأول من العام الدراسي 2018/2019

1181

عدد الطلبة حسب المستوى الدراسي														الفروع / المراكز الرئيسية	
المجموع			مستوى رابعة			مستوى ثالثة			مستوى ثانية			مستوى أولى			الجنس
المجموع	إناث	ذكور	المجموع	إناث	ذكور	المجموع	إناث	ذكور	المجموع	إناث	ذكور	المجموع	إناث	ذكور	
617	486	131	59	43	16	96	70	26	173	144	29	289	229	60	فرع القدس - العيزرية Al-Quds - Ezareyah Branch
370	272	98	48	37	11	35	32	3	75	51	24	212	152	60	مركز خدمات العيزرية الدراسي Ezareyah Services Study Center
7140	4893	2247	978	686	292	1298	907	391	1588	1074	514	3276	2226	1050	فرع نابلس Nablus Branch
1747	1357	390	196	159	37	349	285	64	409	317	92	793	596	197	فرع قلقيلية Qalqilya Branch
1161	794	367	112	78	34	188	133	55	237	182	55	624	401	223	فرع سلفيت Salfet Branch
639	496	143	85	67	18	106	86	20	165	136	29	283	207	76	مركز خدمات بديا الدراسي Bedyah Services Study Center
1194	847	347	154	119	35	218	162	56	250	183	67	572	383	189	فرع طوباس Tubas Branch
6299	4073	2226	767	566	201	1139	835	304	1410	960	450	2983	1712	1271	فرع رام الله والبيرة Ramallah & Al-Bireh Branch
1001	720	281	122	99	23	153	117	36	213	158	55	513	346	167	فرع أريحا Jericho Branch
3253	2517	736	369	281	88	605	494	111	683	545	138	1596	1197	399	فرع بيت لحم Bethlehem Branch
4390	3114	1276	586	424	162	859	608	251	965	709	256	1980	1373	607	فرع الخليل Hebron Branch
1377	1095	282	222	190	32	236	190	46	303	247	56	616	468	148	فرع دورا Dora Branch
1216	997	219	147	114	33	204	166	38	280	224	56	585	493	92	فرع يطا Yatta Branch
3042	1290	1752	343	148	195	541	256	285	652	289	363	1506	597	909	فرع غزة Gaza Branch
1353	800	553	151	98	53	253	155	98	335	204	131	614	343	271	فرع الوسطى Al-Wosta Branch
6236	4691	1545	862	656	206	1234	989	245	1350	1020	330	2790	2026	764	فرع جنين Jenin Branch
3097	2037	1060	401	272	129	599	410	189	707	469	238	1390	886	504	فرع طولكرم Tulkarm Branch
1177	550	627	119	61	58	189	83	106	269	142	127	600	264	336	فرع خان يونس Khanyounis Branch
2244	1321	923	206	127	79	369	224	145	579	362	217	1090	608	482	فرع رفح Rafah Branch
2876	1637	1239	301	182	119	531	319	212	695	432	263	1349	704	645	فرع شمال غزة North Gaza Branch
50429	33987	16442	6228	4407	1821	9202	6521	2681	11338	7848	3490	23661	15211	8450	المجموع



جامعة القدس المفتوحة

AL-Quds Open University

توزيع الطلبة في كلية التكنولوجيا والعلوم التطبيقية حسب التخصص والمستوى الأكاديمي والجنس

Distribution of Students In Technology and Applied Sciences faculty By Specialization, Academic Level, Gender

الفصل الأول من العام الدراسي 2018/2019

1181

عدد الطلبة حسب المستوى الدراسي												عدد الطلبة القدامى والجدد									التكنولوجيا والعلوم التطبيقية Technology and Applied Sciences			
المجموع			مستوى رابع			مستوى ثالث			مستوى ثاني			مستوى أول			المجموع			جدد			قدامى			الجنس
المجموع	إناث	ذكور	المجموع	إناث	ذكور	المجموع	إناث	ذكور	المجموع	إناث	ذكور	المجموع	إناث	ذكور	المجموع	إناث	ذكور	المجموع	إناث	ذكور	المجموع	إناث	ذكور	الجنس
612	299	313	0	0	0	0	0	0	13	9	4	599	290	309	612	299	313	516	260	256	96	39	57	غير متخصص
1452	756	696	141	75	66	211	117	94	326	167	159	774	397	377	1452	756	696	448	216	232	1004	540	464	أنظمة المعلومات الحاسوبية Computer Information Systems
766	379	387	89	51	38	155	77	78	154	83	71	368	168	200	766	379	387	227	101	126	539	278	261	تكنولوجيا المعلومات والاتصالات Information and Communication Technolog
155	133	22	9	9	0	36	29	7	42	35	7	68	60	8	155	133	22	38	34	4	117	99	18	علوم Science
1038	876	162	40	37	3	153	129	24	320	279	41	525	431	94	1038	876	162	253	209	44	785	667	118	رياضيات Mathematics
4023	2443	1580	279	172	107	555	352	203	855	573	282	2334	1346	988	4023	2443	1580	1482	820	662	2541	1623	918	المجموع



جامعة القدس المفتوحة

AL-Quds Open University

توزيع الطلبة في كلية الزراعة حسب التخصص والمستوى الأكاديمي والجنس

Distribution of Students In Agriculture faculty By Specialization, Academic Level, Gender

الفصل الأول من العام الدراسي 2018/2019

1181

عدد الطلبة حسب المستوى الدراسي												عدد الطلبة القدامى والجدد									الزراعة Agriculture			
المجموع			مستوى رابع			مستوى ثالث			مستوى ثاني			مستوى أول			المجموع			جدد			قدامى			الجنس
المجموع	إناث	ذكور	المجموع	إناث	ذكور	المجموع	إناث	ذكور	المجموع	إناث	ذكور	المجموع	إناث	ذكور	المجموع	إناث	ذكور	المجموع	إناث	ذكور	المجموع	إناث	ذكور	
10	5	5	0	0	0	0	0	0	0	0	0	10	5	5	10	5	5	6	3	3	4	2	2	غير متخصص
2	0	2	2	0	2	0	0	0	0	0	0	0	0	0	2	0	2	0	0	0	2	0	2	الزراعة Agriculture
9	5	4	4	2	2	3	2	1	1	0	1	1	1	0	9	5	4	0	0	0	9	5	4	التنمية الريفية Rural Development
231	91	140	49	13	36	33	6	27	46	19	27	103	53	50	231	91	140	67	38	29	164	53	111	الإنتاج النباتي والوقاية Plant Production and Protection
11	0	11	0	0	0	0	0	0	0	0	0	11	0	11	11	0	11	10	0	10	1	0	1	الإنتاج الحيواني Animal Production
263	101	162	55	15	40	36	8	28	47	19	28	125	59	66	263	101	162	83	41	42	180	60	120	المجموع



جامعة القدس المفتوحة

AL-Quds Open University

توزيع الطلبة في كلية التنمية الاجتماعية والأسرية حسب التخصص والمستوى الأكاديمي والجنس

Distribution of Students In Social and Family Development faculty By Specialization, Academic Level, Gender

الفصل الأول من العام الدراسي 2018/2019

1181

عدد الطلبة حسب المستوى الدراسي												عدد الطلبة القدامى والجدد									التنمية الاجتماعية والأسرية Social and Family Development			
المجموع			مستوى رابع			مستوى ثالث			مستوى ثاني			مستوى أول			المجموع			جدد			قدامى			الجنس
المجموع	إناث	ذكور	المجموع	إناث	ذكور	المجموع	إناث	ذكور	المجموع	إناث	ذكور	المجموع	إناث	ذكور	المجموع	إناث	ذكور	المجموع	إناث	ذكور	المجموع	إناث	ذكور	الجنس
1	1	0	1	1	0	0	0	0	0	0	0	0	0	0	1	1	0	0	0	0	1	1	0	التنمية الاجتماعية Social Development
3099	2211	888	465	300	165	588	417	171	713	539	174	1333	955	378	3099	2211	888	619	453	166	2480	1758	722	الخدمة الاجتماعية Social Work
245	173	72	52	30	22	62	47	15	44	31	13	87	65	22	245	173	72	34	29	5	211	144	67	تنمية المجتمع المحلي Local Community Development
212	182	30	117	100	17	61	52	9	23	19	4	11	11	0	212	182	30	0	0	0	212	182	30	التربية الخاصة Special Education
219	217	2	9	9	0	17	17	0	52	51	1	141	140	1	219	217	2	71	70	1	148	147	1	رعاية الطفل Child Care
45	44	1	0	0	0	0	0	0	4	4	0	41	40	1	45	44	1	23	23	0	22	21	1	النوع الاجتماعي وقضايا التنمية Gender and Development Issues
3821	2828	993	644	440	204	728	533	195	836	644	192	1613	1211	402	3821	2828	993	747	575	172	3074	2253	821	المجموع



جامعة القدس المفتوحة

AL-Quds Open University

توزيع الطلبة في كلية العلوم الإدارية والإقتصادية حسب التخصص والمستوى الأكاديمي والجنس

Distribution of Students In Administrative and Economic Sciences faculty By Specialization, Academic Level, Gender

الفصل الأول من العام الدراسي 2018/2019

1181

عدد الطلبة حسب المستوى الدراسي												عدد الطلبة القدامى والجدد									العلوم الإدارية والإقتصادية Administrative and Economic Sciences			
المجموع			مستوى رابع			مستوى ثالث			مستوى ثاني			مستوى أول			المجموع			جدد			قدامى			الجنس
المجموع	إناث	ذكور	المجموع	إناث	ذكور	المجموع	إناث	ذكور	المجموع	إناث	ذكور	المجموع	إناث	ذكور	المجموع	إناث	ذكور	المجموع	إناث	ذكور	المجموع	إناث	ذكور	الجنس
1	0	1	0	0	0	0	0	0	1	0	1	0	0	0	1	0	1	0	0	0	1	0	1	غير متخصص
7144	4076	3068	859	522	337	1275	762	513	1807	1034	773	3203	1758	1445	7144	4076	3068	1760	995	765	5384	3081	2303	إدارة الأعمال Business Administration
141	103	38	36	30	6	30	25	5	32	21	11	43	27	16	141	103	38	23	10	13	118	93	25	الإقتصاد Economics
7782	3570	4212	683	306	377	1430	725	705	1999	979	1020	3670	1560	2110	7782	3570	4212	2091	903	1188	5691	2667	3024	المحاسبة Accounting
1633	1085	548	215	146	69	304	208	96	404	265	139	710	466	244	1633	1085	548	374	231	143	1259	854	405	العلوم المالية والمصرفية Banking and Financial Sciences
634	169	465	62	22	40	103	24	79	185	48	137	284	75	209	634	169	465	146	46	100	488	123	365	التسويق Marketing
4200	3377	823	919	741	178	1376	1092	284	1057	861	196	848	683	165	4200	3377	823	323	276	47	3877	3101	776	الإدارة الصحية Health Management
21535	12380	9155	2774	1767	1007	4518	2836	1682	5485	3208	2277	8758	4569	4189	21535	12380	9155	4717	2461	2256	16818	9919	6899	المجموع



جامعة القدس المفتوحة

AL-Quds Open University

توزيع الطلبة في كلية العلوم التربوية حسب التخصص والمستوى الأكاديمي والجنس

Distribution of Students In Educational Sciences faculty By Specialization, Academic Level, Gender

الفصل الأول من العام الدراسي 2018/2019

1181

عدد الطلبة حسب المستوى الدراسي												عدد الطلبة القدامى والجدد									العلوم التربوية Educational Sciences			
المجموع			مستوى رابع			مستوى ثالث			مستوى ثاني			مستوى أول			المجموع			جدد			قدامى			الجنس
المجموع	إناث	ذكور	المجموع	إناث	ذكور	المجموع	إناث	ذكور	المجموع	إناث	ذكور	المجموع	إناث	ذكور	المجموع	إناث	ذكور	المجموع	إناث	ذكور	المجموع	إناث	ذكور	الجنس
5539	4740	799	827	674	153	1152	979	173	1457	1276	181	2103	1811	292	5539	4740	799	954	828	126	4585	3912	673	المرحلة الأساسية الأولى Elementary Education
1346	923	423	259	190	69	290	203	87	330	224	106	467	306	161	1346	923	423	230	160	70	1116	763	353	تعليم التربية الإسلامية Teaching Islamic Education
1235	880	355	298	228	70	264	202	62	276	201	75	397	249	148	1235	880	355	178	114	64	1057	766	291	تعليم الإجتماعيات Teaching Social Studies
1625	1408	217	86	73	13	275	240	35	429	372	57	835	723	112	1625	1408	217	454	408	46	1171	1000	171	التربية الخاصة Special Education
208	178	30	0	0	0	0	0	0	2	1	1	206	177	29	208	178	30	185	159	26	23	19	4	مصادر التعلم وتكنولوجيا التعليم Learning Resources and Educational Techn
521	423	98	255	209	46	196	161	35	56	43	13	14	10	4	521	423	98	0	0	0	521	423	98	اللغة العربية وأساليب تدريسها Arabic Language and its Teaching Methods
778	673	105	299	270	29	343	296	47	116	94	22	20	13	7	778	673	105	0	0	0	778	673	105	اللغة الإنجليزية وأساليب تدريسها English Language and its Teaching Method
454	376	78	224	186	38	179	146	33	40	34	6	11	10	1	454	376	78	0	0	0	454	376	78	الرياضيات وأساليب تدريسها Mathematics and its Teaching Methods
74	69	5	43	39	4	24	23	1	7	7	0	0	0	0	74	69	5	0	0	0	74	69	5	تعليم العلوم Teaching Science
11780	9670	2110	2291	1869	422	2723	2250	473	2713	2252	461	4053	3299	754	11780	9670	2110	2001	1669	332	9779	8001	1778	المجموع



جامعة القدس المفتوحة

AL-Quds Open University

توزيع الطلبة في كلية الإعلام حسب التخصص والمستوى الأكاديمي والجنس

Distribution of Students In Media faculty By Specialization, Academic Level, Gender

الفصل الأول من العام الدراسي 2018/2019

1181

عدد الطلبة حسب المستوى الدراسي												عدد الطلبة القدامى والجدد									الإعلام Media			
المجموع			مستوى رابع			مستوى ثالث			مستوى ثاني			مستوى أول			المجموع			جدد			قدامى			الجنس
المجموع	إناث	ذكور	المجموع	إناث	ذكور	المجموع	إناث	ذكور	المجموع	إناث	ذكور	المجموع	إناث	ذكور	المجموع	إناث	ذكور	المجموع	إناث	ذكور	المجموع	إناث	ذكور	
264	119	145	24	10	14	34	20	14	85	34	51	121	55	66	264	119	145	55	30	25	209	89	120	الإعلام الجديد New Media
30	20	10	0	0	0	0	0	0	0	0	0	30	20	10	30	20	10	29	19	10	1	1	0	العلاقات العامة والاعلان Public Relations and Advertising
294	139	155	24	10	14	34	20	14	85	34	51	151	75	76	294	139	155	84	49	35	210	90	120	المجموع



جامعة القدس المفتوحة

AL-Quds Open University

توزيع الطلبة في كلية الآداب حسب التخصص والمستوى الأكاديمي والجنس

Distribution of Students In Arts faculty By Specialization, Academic Level, Gender

الفصل الأول من العام الدراسي 2018/2019

1181

عدد الطلبة حسب المستوى الدراسي												عدد الطلبة القدامى والجدد									الآداب Arts			
المجموع			مستوى رابع			مستوى ثالث			مستوى ثاني			مستوى أول			المجموع			جدد			قدامى			الجنس
المجموع	إناث	ذكور	المجموع	إناث	ذكور	المجموع	إناث	ذكور	المجموع	إناث	ذكور	المجموع	إناث	ذكور	المجموع	إناث	ذكور	المجموع	إناث	ذكور	المجموع	إناث	ذكور	
1138	936	202	0	0	0	1	1	0	5	4	1	1132	931	201	1138	936	202	966	811	155	172	125	47	غير متخصص
1102	882	220	39	33	6	172	139	33	352	287	65	539	423	116	1102	882	220	256	207	49	846	675	171	اللغة العربية وآدابها Arabic Language And Literature
2220	1892	328	122	101	21	435	382	53	960	827	133	703	582	121	2220	1892	328	13	12	1	2207	1880	327	اللغة الانجليزية وآدابها English Language And Literature
4460	3710	750	161	134	27	608	522	86	1317	1118	199	2374	1936	438	4460	3710	750	1235	1030	205	3225	2680	545	المجموع



جامعة القدس المفتوحة

AL-Quds Open University

توزيع الطلبة حسب الكلية والفرع / المركز الدراسي والجنس

Distribution Of Students By Faculty, Branches / Study Centers, Gender

الفصل الأول من العام الدراسي 2018/2019

1181

المجموع Total	دبلوم التأهيل التربوي Educational Qualification Diploma			العلوم التربوية Educational Sciences			العلوم الإدارية والاقتصادية Administrative and Economic Sciences			الزراعة Agriculture			التممية الاجتماعية والأسرية Social and Family Development			التكنولوجيا والعلوم التطبيقية Technology and Applied Sciences			التعليم المستمر - سنة تحضيرية Continuous Education-Preparing			الإعلام Media			الأداب Arts			الفرع / المراكز الرئيسية Branches / Study Centers	الجنس		
	ذكور	إناث	المجموع	ذكور	إناث	المجموع	ذكور	إناث	المجموع	ذكور	إناث	المجموع	ذكور	إناث	المجموع	ذكور	إناث	المجموع	ذكور	إناث	المجموع	ذكور	إناث	المجموع							
617	486	131	25	14	11	270	227	43	76	55	21				119	87	32	19	13	6	27	21	6				81	69	12	فرع القدس - العيزرية Al-Quds - Ezareyah Branch	
370	272	98	11	11	0	107	94	13	161	104	57				33	23	10	12	7	5	26	16	10				20	17	3	مركز خدمات العيزرية الدراسي Ezareyah Services Study Cent	
7140	4893	2247	116	116	0	1410	1222	188	3562	2048	1514				483	366	117	601	420	181	444	286	158	16	11	5	508	424	84	فرع نابلس Nablus Branch	
1747	1357	390	42	37	5	294	252	42	770	546	224				113	89	24	220	175	45	87	59	28				221	199	22	فرع قلقيلية Qalqilya Branch	
1161	794	367	53	50	3	129	102	27	598	363	235				97	69	28	100	81	19	79	43	36				105	86	19	فرع سلفيت Salfeet Branch	
639	496	143	26	26	0	162	140	22	223	135	88				54	47	7	60	49	11	25	17	8				89	82	7	مركز خدمات بديا الدراسي Bedyah Services Study Center	
1194	847	347	21	21	0	282	223	59	543	358	185	28	10	18	89	64	25	79	55	24	60	40	20				92	76	16	فرع طوباس Tubas Branch	
6299	4073	2226	61	60	1	1021	892	129	3497	2014	1483				463	323	140	320	160	160	401	213	188	135	70	65	401	341	60	فرع رام الله والبيرة Ramallah & Al-Bireh Branch	
1001	720	281	4	4	0	167	155	12	474	302	172	33	23	10	103	90	13	62	36	26	77	41	36				81	69	12	فرع أريحا Jericho Branch	
3253	2517	736	61	59	2	859	753	106	1336	924	412				332	262	70	236	177	59	186	132	54				243	210	33	فرع بيت لحم Bethlehem Branch	
4390	3114	1276	159	154	5	1018	872	146	1939	1165	774	118	30	88	334	270	64	318	248	70	198	115	83	6	3	3	300	257	43	فرع الخليل Hebron Branch	
1377	1095	282	78	75	3	393	330	63	570	422	148				117	91	26	76	60	16	50	36	14				93	81	12	فرع دورا Dora Branch	
1216	997	219	60	60	0	455	381	74	351	263	88				72	54	18	95	82	13	45	34	11				138	123	15	فرع يطا Yatta Branch	
3042	1290	1752	31	27	4	520	365	155	1128	355	773				160	85	75	445	108	337	377	113	264	109	40	69	272	197	75	فرع غزة Gaza Branch	



جامعة القدس المفتوحة

AL-Quds Open University

توزيع الطلبة حسب الكلية والفرع / المركز الدراسي والجنس

Distribution Of Students By Faculty, Branches / Study Centers, Gender

الفصل الأول من العام الدراسي 2018/2019

1181

المجموع Total	دبلوم التأهيل التربوي Educational Qualification Diploma			العلوم التربوية Educational Sciences			العلوم الإدارية والإقتصادية Administrative and Economic Sciences			الزراعة Agriculture			التممية الاجتماعية والأسرية Social and Family Development			التكنولوجيا والعلوم التطبيقية Technology and Applied Sciences			التعليم المستمر - سنة تحضيرية Continuous Education-Preparing			الإعلام Media			الأداب Arts			الفروع / المراكز الرئيسية Branches / Study Centers		
	ذكور	إناث	المجموع	ذكور	إناث	المجموع	ذكور	إناث	المجموع	ذكور	إناث	المجموع	ذكور	إناث	المجموع	ذكور	إناث	المجموع	ذكور	إناث	المجموع	ذكور	إناث	المجموع	الجنس					
1353	800	553	17	11	6	353	283	70	493	222	271				135	78	57	111	48	63	106	49	57				138	109	29	فرع الوسطى Al-Wosta Branch
6236	4691	1545	167	159	8	1761	1454	307	2460	1616	844	84	38	46	517	461	56	424	325	99	289	184	105				534	454	80	فرع جنين Jenin Branch
3097	2037	1060	88	84	4	697	558	139	1392	714	678				140	114	26	233	159	74	146	77	69	14	10	4	387	321	66	فرع طولكرم Tulkarm Branch
1177	550	627	5	2	3	287	183	104	425	157	268				65	33	32	117	35	82	148	50	98				130	90	40	فرع خان يونس Khanyounis Branch
2244	1321	923	13	12	1	734	542	192	672	288	384				182	107	75	195	74	121	186	83	103	1	1	0	261	214	47	فرع رفح Rafah Branch
2876	1637	1239	17	11	6	861	642	219	865	329	536				213	115	98	300	131	169	241	114	127	13	4	9	366	291	75	فرع شمال غزة North Gaza Branch
50429	33987	16442	1055	993	62	11780	9670	2110	21535	12380	9155	263	101	162	3821	2828	993	4023	2443	1580	3198	1723	1475	294	139	155	4460	3710	750	المجموع



جامعة القدس المفتوحة

AL-Quds Open University

توزيع الطلبة القدامى حسب الكلية والفرع / المركز الدراسي والجنس

Distribution Of Old Students By Faculty, Branches / Study Centers, Gender

الفصل الأول من العام الدراسي 2018/2019

1181

المجموع Total	دبلوم التأهيل التربوي Educational Qualification Diploma			العلوم التربوية Educational Sciences			العلوم الإدارية والإقتصادية Administrative and Economic Sciences			الزراعة Agriculture			التنمية الاجتماعية والأسرية Social and Family Development			التكنولوجيا والعلوم التطبيقية Technology and Applied Sciences			التعليم المستمر - سنة تحضيرية Continuous Education-Preparing			الإعلام Media			الأداب Arts			الفروع / المراكز الرئيسية Branches / Study Centers		
	المجموع	إناث	ذكور	المجموع	إناث	ذكور	المجموع	إناث	ذكور	المجموع	إناث	ذكور	المجموع	إناث	ذكور	المجموع	إناث	ذكور	المجموع	إناث	ذكور	المجموع	إناث	ذكور	الجنس					
483	384	99	13	9	4	230	194	36	65	47	18		96	68	28	16	10	6	0	0	0		63	56	7	فرع القدس - العيزرية Al-Quds - Ezareyah Branch				
245	183	62	3	3	0	89	77	12	106	70	36		28	19	9	6	3	3	0	0	0		13	11	2	مركز خدمات العيزرية الدراسي Ezareyah Services Study Cent				
5056	3462	1594	25	25	0	1107	949	158	2763	1600	1163		396	298	98	395	280	115	0	0	0	3	2	1	367	308	59	فرع نابلس Nablus Branch		
1260	977	283	9	7	2	264	228	36	614	435	179		81	62	19	145	112	33	0	0	0		147	133	14	فرع قلقيلية Qalqilya Branch				
768	533	235	10	8	2	113	90	23	449	282	167		75	51	24	54	45	9	0	0	0		67	57	10	فرع سلفيت Salfeet Branch				
465	365	100	3	3	0	139	120	19	169	110	59		44	37	7	41	33	8	0	0	0		69	62	7	مركز خدمات بديا الدراسي Bedyah Services Study Center				
898	633	265	5	5	0	252	200	52	430	279	151	18	5	13	70	51	19	54	39	15	1	0	1		68	54	14	فرع طوباس Tubas Branch		
4551	3064	1487	18	18	0	866	755	111	2630	1578	1052		409	287	122	217	112	105	0	0	0	108	54	54	303	260	43	فرع رام الله والبيرة Ramallah & Al-Bireh Branch		
697	529	168	0	0	0	148	137	11	369	244	125	7	4	3	77	69	8	37	26	11	0	0	0		59	49	10	فرع أريحا Jericho Branch		
2364	1849	515	9	9	0	702	614	88	1057	756	301				273	211	62	155	118	37	0	0	0		168	141	27	فرع بيت لحم Bethlehem Branch		
3152	2245	907	17	16	1	817	696	121	1549	956	593	92	24	68	249	195	54	201	162	39	0	0	0	1	1	0	226	195	31	فرع الخليل Hebron Branch
1045	842	203	16	14	2	346	296	50	467	352	115				95	76	19	56	47	9	0	0	0		65	57	8	فرع دورا Dora Branch		
865	693	172	10	10	0	370	305	65	272	201	71				60	43	17	64	57	7	0	0	0		89	77	12	فرع يطا Yatta Branch		
1968	897	1071	15	13	2	445	313	132	829	270	559				134	71	63	260	61	199	0	0	0	94	32	62	191	137	54	فرع غزة Gaza Branch



جامعة القدس المفتوحة

AL-Quds Open University

توزيع الطلبة القدامى حسب الكلية والفرع / المركز الدراسي والجنس

Distribution Of Old Students By Faculty, Branches / Study Centers, Gender

الفصل الأول من العام الدراسي 2018/2019

1181

المجموع Total	دبلوم التأهيل التربوي Educational Qualification Diploma			العلوم التربوية Educational Sciences			العلوم الإدارية والإقتصادية Administrative and Economic Sciences			الزراعة Agriculture			التنمية الاجتماعية والأسرية Social and Family Development			التكنولوجيا والعلوم التطبيقية Technology and Applied Sciences			التعليم المستمر - سنة تحضيرية Continuous Education-Preparing			الإعلام Media			الأداب Arts			الفروع / المراكز الرئيسية Branches / Study Centers		
	المجموع	إناث	ذكور	المجموع	إناث	ذكور	المجموع	إناث	ذكور	المجموع	إناث	ذكور	المجموع	إناث	ذكور	المجموع	إناث	ذكور	المجموع	إناث	ذكور	المجموع	إناث	ذكور	الجنس					
971	595	376	13	8	5	298	236	62	400	177	223				111	68	43	49	23	26	0	0	0			100	83	17	فرع الوسطى Al-Wosta Branch	
4571	3470	1101	34	30	4	1407	1158	249	1988	1346	642	63	27	36	393	349	44	300	231	69	0	0	0			386	329	57	فرع جنين Jenin Branch	
2287	1510	777	22	21	1	578	455	123	1132	597	535				117	92	25	149	108	41	0	0	0	0	0	0	289	237	52	فرع طولكرم Tulkarm Branch
768	390	378	4	1	3	234	153	81	324	123	201				55	30	25	62	24	38	0	0	0			89	59	30	فرع خان يونس Khanyounis Branch	
1600	996	604	5	4	1	622	459	163	525	235	290				134	82	52	107	48	59	0	0	0	0	0	0	207	168	39	فرع رفح Rafah Branch
2057	1221	836	12	8	4	752	566	186	680	261	419				177	94	83	173	84	89	0	0	0	4	1	3	259	207	52	فرع شمال غزة North Gaza Branch
36071	24838	11233	243	212	31	9779	8001	1778	16818	9919	6899	180	60	120	3074	2253	821	2541	1623	918	1	0	1	210	90	120	3225	2680	545	المجموع



جامعة القدس المفتوحة

AL-Quds Open University

توزيع الطلبة الجدد حسب الكلية والفرع / المركز الدراسي والجنس

Distribution Of New Students By Faculty, Branches / Study Centers, Gender

الفصل الأول من العام الدراسي 2018/2019

1181

المجموع Total	دبلوم التأهيل التربوي Educational Qualification Diploma			العلوم التربوية Educational Sciences			العلوم الإدارية والاقتصادية Administrative and Economic Sciences			الزراعة Agriculture			التنمية الاجتماعية والأسرية Social and Family Development			التكنولوجيا والعلوم التطبيقية Technology and Applied Sciences			التعليم المستمر - سنة تحضيرية Continuous Education-Preparing			الإعلام Media			الأداب Arts			الفروع / المراكز الرئيسية Branches / Study Centers		
	المجموع	إناث	ذكور	المجموع	إناث	ذكور	المجموع	إناث	ذكور	المجموع	إناث	ذكور	المجموع	إناث	ذكور	المجموع	إناث	ذكور	المجموع	إناث	ذكور	المجموع	إناث	ذكور	الجنس					
134	102	32	12	5	7	40	33	7	11	8	3		23	19	4	3	3	0	27	21	6		18	13	5	فرع القدس - العيزرية Al-Quds - Ezareyah Branch				
125	89	36	8	8	0	18	17	1	55	34	21		5	4	1	6	4	2	26	16	10		7	6	1	مركز خدمات العيزرية الدراسي Ezareyah Services Study Cent				
2084	1431	653	91	91	0	303	273	30	799	448	351		87	68	19	206	140	66	444	286	158	13	9	4	141	116	25	فرع نابلس Nablus Branch		
487	380	107	33	30	3	30	24	6	156	111	45		32	27	5	75	63	12	87	59	28		74	66	8	فرع قلقيلية Qalqilya Branch				
393	261	132	43	42	1	16	12	4	149	81	68		22	18	4	46	36	10	79	43	36		38	29	9	فرع سلفيت Salfeet Branch				
174	131	43	23	23	0	23	20	3	54	25	29		10	10	0	19	16	3	25	17	8		20	20	0	مركز خدمات بديا الدراسي Bedyah Services Study Center				
296	214	82	16	16	0	30	23	7	113	79	34	10	5	5	19	13	6	25	16	9	59	40	19		24	22	2	فرع طوباس Tubas Branch		
1748	1009	739	43	42	1	155	137	18	867	436	431		54	36	18	103	48	55	401	213	188	27	16	11	98	81	17	فرع رام الله والبيرة Ramallah & Al-Bireh Branch		
304	191	113	4	4	0	19	18	1	105	58	47	26	19	7	26	21	5	25	10	15	77	41	36		22	20	2	فرع أريحا Jericho Branch		
889	668	221	52	50	2	157	139	18	279	168	111		59	51	8	81	59	22	186	132	54		75	69	6	فرع بيت لحم Bethlehem Branch				
1238	869	369	142	138	4	201	176	25	390	209	181	26	6	20	85	75	10	117	86	31	198	115	83	5	2	3	74	62	12	فرع الخليل Hebron Branch
332	253	79	62	61	1	47	34	13	103	70	33		22	15	7	20	13	7	50	36	14		28	24	4	فرع دورا Dora Branch				
351	304	47	50	50	0	85	76	9	79	62	17		12	11	1	31	25	6	45	34	11		49	46	3	فرع يطا Yatta Branch				
1074	393	681	16	14	2	75	52	23	299	85	214		26	14	12	185	47	138	377	113	264	15	8	7	81	60	21	فرع غزة Gaza Branch		
382	205	177	4	3	1	55	47	8	93	45	48		24	10	14	62	25	37	106	49	57		38	26	12	فرع الوسطى Al-Wosta Branch				



جامعة القدس المفتوحة

AL-Quds Open University

توزيع الطلبة الجدد حسب الكلية والفرع / المركز الدراسي والجنس

Distribution Of New Students By Faculty, Branches / Study Centers, Gender

الفصل الأول من العام الدراسي 2018/2019

1181

المجموع Total	دبلوم التأهيل التربوي Educational Qualification Diploma			العلوم التربوية Educational Sciences			العلوم الإدارية والإقتصادية Administrative and Economic Sciences			الزراعة Agriculture			التنمية الاجتماعية والأسرية Social and Family Development			التكنولوجيا والعلوم التطبيقية Technology and Applied Sciences			التعليم المستمر - سنة تحضيرية Continuous Education-Preparing			الإعلام Media			الأداب Arts			الفروع / المراكز الرئيسية Branches / Study Centers		
	المجموع	إناث	ذكور	المجموع	إناث	ذكور	المجموع	إناث	ذكور	المجموع	إناث	ذكور	المجموع	إناث	ذكور	المجموع	إناث	ذكور	المجموع	إناث	ذكور	المجموع	إناث	ذكور	الجنس					
1665	1221	444	133	129	4	354	296	58	472	270	202	21	11	10	124	112	12	124	94	30	289	184	105				148	125	23	فرع جنين Jenin Branch
810	527	283	66	63	3	119	103	16	260	117	143				23	22	1	84	51	33	146	77	69	14	10	4	98	84	14	فرع طولكرم Tulkarm Branch
409	160	249	1	1	0	53	30	23	101	34	67				10	3	7	55	11	44	148	50	98				41	31	10	فرع خان يونس Khanyounis Branch
644	325	319	8	8	0	112	83	29	147	53	94				48	25	23	88	26	62	186	83	103	1	1	0	54	46	8	فرع رفح Rafah Branch
819	416	403	5	3	2	109	76	33	185	68	117				36	21	15	127	47	80	241	114	127	9	3	6	107	84	23	فرع شمال غزة North Gaza Branch
14358	9149	5209	812	781	31	2001	1669	332	4717	2461	2256	83	41	42	747	575	172	1482	820	662	3197	1723	1474	84	49	35	1235	1030	205	المجموع



جامعة القدس المفتوحة

AL-Quds Open University

توزيع الطلبة في كلية التكنولوجيا والعلوم التطبيقية حسب التخصص والفرع / المركز الدراسي والجنس

Distribution of Students In Technology and Applied Sciences Faculty By Specialization, Branches / Study Centers, Gender

الفصل الأول من العام الدراسي 2018/2019

1181

المجموع Total	غير متخصص		علوم Science			رياضيات Mathematics			تكنولوجيا المعلومات والإتصالات Information and Communication Technology			أنظمة المعلومات الحاسوبية Computer Information Systems			الفروع / المراكز الرئيسية Branches / Study Centers			
	إناث	ذكور	إناث	ذكور	المجموع	إناث	ذكور	المجموع	إناث	ذكور	المجموع	إناث	ذكور	الجنس				
62	36	26	18	6	12				12	12	0				32	18	14	فرع أريحا Jericho Branch
318	248	70	42	24	18	51	44	7	80	72	8	69	47	22	76	61	15	فرع الخليل Hebron Branch
19	13	6	2	2	0				14	11	3				3	0	3	فرع القدس - العيزرية Al-Quds - Ezareyah Branch
111	48	63	19	6	13				34	27	7	2	1	1	56	14	42	فرع الوسطى Al-Wosta Branch
236	177	59	40	28	12				89	80	9	62	43	19	45	26	19	فرع بيت لحم Bethlehem Branch
424	325	99	53	32	21	47	37	10	101	85	16	82	66	16	141	105	36	فرع جنين Jenin Branch
117	35	82	21	1	20				26	17	9	2	0	2	68	17	51	فرع خان يونس Khanyounis Branch
76	60	16	10	5	5				23	21	2				43	34	9	فرع دورا Dora Branch
320	160	160	46	12	34	6	6	0	73	63	10	65	25	40	130	54	76	فرع رام الله والبيرة Ramallah & Al-Bireh Branch
195	74	121	26	4	22				52	38	14	9	0	9	108	32	76	فرع رفح Rafah Branch
100	81	19	22	14	8				27	26	1				51	41	10	فرع سلفيت Salfeet Branch
60	49	11	9	6	3				22	19	3				29	24	5	مركز خدمات بديا الدراسي Bedy Services Study Center
300	131	169	53	19	34				75	57	18	84	31	53	88	24	64	فرع شمال غزة North Gaza Branch
79	55	24	10	4	6				24	22	2				45	29	16	فرع طوباس Tubas Branch
233	159	74	33	17	16	8	5	3	112	88	24	17	7	10	63	42	21	فرع طولكرم Tulkarm Branch



جامعة القدس المفتوحة

AL-Quds Open University

توزيع الطلبة في كلية التكنولوجيا والعلوم التطبيقية حسب التخصص والفرع / المركز الدراسي والجنس

Distribution of Students In Technology and Applied Sciences Faculty By Specialization, Branches / Study Centers, Gender

الفصل الأول من العام الدراسي 2018/2019

1181

المجموع Total	غير متخصص			علوم Science			رياضيات Mathematics			تكنولوجيا المعلومات والإتصالات Information and Communication Technology			أنظمة المعلومات الحاسوبية Computer Information Systems			الفروع / المراكز الرئيسية Branches / Study Centers		
	المجموع	إناث	ذكور	المجموع	إناث	ذكور	المجموع	إناث	ذكور	المجموع	إناث	ذكور	المجموع	إناث	ذكور		الجنس	
445	108	337	47	12	35		38	26	12	184	34	150	176	36	140	فرع غزة Gaza Branch		
220	175	45	38	29	9	9	9	0	58	49	9	72	57	15	43	31	12	فرع قلقيلية Qalqilya Branch
601	420	181	106	65	41	34	32	2	132	124	8	118	68	50	211	131	80	فرع نابلس Nablus Branch
95	82	13	17	13	4		39	34	5				39	35	4			فرع يطا Yatta Branch
12	7	5					7	5	2				5	2	3			مركز خدمات العيزرية الدراسي Ezareyah Services Study Cent
4023	2443	1580	612	299	313	155	133	22	1038	876	162	766	379	387	1452	756	696	المجموع



جامعة القدس المفتوحة

AL-Quds Open University

توزيع الطلبة القدامى في كلية التكنولوجيا والعلوم التطبيقية حسب التخصص والفرع / المركز الدراسي والجنس

Distribution of Old Students In Technology and Applied Sciences Faculty By Specialization, Branches / Study Centers, Gender

الفصل الأول من العام الدراسي 2018/2019

1181

المجموع Total	غير متخصص			علوم Science			رياضيات Mathematics			تكنولوجيا المعلومات والإتصالات Information and Communication Technology			أنظمة المعلومات الحاسوبية Computer Information Systems			الفروع / المراكز الرئيسية Branches / Study Centers		
	إناث	ذكور	المجموع	إناث	ذكور	المجموع	إناث	ذكور	المجموع	إناث	ذكور	المجموع	إناث	ذكور	المجموع			
37	26	11	0	0	0				12	12	0				25	14	11	فرع أريحا Jericho Branch
201	162	39	11	5	6	36	30	6	53	49	4	51	36	15	50	42	8	فرع الخليل Hebron Branch
16	10	6	1	1	0				12	9	3				3	0	3	فرع القدس - العيزرية Al-Quds - Ezareyah Branch
49	23	26	2	1	1				19	16	3	0	0	0	28	6	22	فرع الوسطى Al-Wosta Branch
155	118	37	5	4	1				72	65	7	46	31	15	32	18	14	فرع بيت لحم Bethlehem Branch
300	231	69	8	1	7	37	30	7	80	67	13	70	57	13	105	76	29	فرع جنين Jenin Branch
62	24	38	1	0	1				21	15	6	0	0	0	40	9	31	فرع خان يونس Khanyounis Branch
56	47	9	3	3	0				18	17	1				35	27	8	فرع دورا Dora Branch
217	112	105	14	3	11	4	4	0	54	44	10	43	16	27	102	45	57	فرع رام الله والبيرة Ramallah & Al-Bireh Branch
107	48	59	3	1	2				44	33	11	1	0	1	59	14	45	فرع رفح Rafah Branch
54	45	9	1	0	1				22	21	1				31	24	7	فرع سلفيت Salfeet Branch
41	33	8	2	1	1				15	12	3				24	20	4	مركز خدمات بديا الدراسي Bedy Services Study Center
173	84	89	4	2	2				60	48	12	49	19	30	60	15	45	فرع شمال غزة North Gaza Branch
54	39	15	2	0	2				19	17	2				33	22	11	فرع طوباس Tubas Branch



جامعة القدس المفتوحة

AL-Quds Open University

توزيع الطلبة القدامى في كلية التكنولوجيا والعلوم التطبيقية حسب التخصص والفرع / المركز الدراسي والجنس

Distribution of Old Students In Technology and Applied Sciences Faculty By Specialization, Branches / Study Centers, Gender

الفصل الأول من العام الدراسي 2018/2019

1181

المجموع Total	غير متخصص			علوم Science			رياضيات Mathematics			تكنولوجيا المعلومات والإتصالات Information and Communication Technology			أنظمة المعلومات الحاسوبية Computer Information Systems			الفروع / المراكز الرئيسية Branches / Study Centers			
	المجموع	إناث	ذكور	المجموع	إناث	ذكور	المجموع	إناث	ذكور	المجموع	إناث	ذكور	المجموع	إناث	ذكور		الجنس		
149	108	41		4	4	0	7	4	3	74	59	15	15	6	9	49	35	14	فرع طولكرم Tulkarm Branch
260	61	199		5	0	5				28	18	10	121	22	99	106	21	85	فرع غزة Gaza Branch
145	112	33		7	2	5	6	6	0	43	37	6	54	41	13	35	26	9	فرع قلقيلية Qalqilya Branch
395	280	115		21	9	12	27	25	2	108	101	7	89	50	39	150	95	55	فرع نابلس Nablus Branch
64	57	7		2	2	0				29	25	4				33	30	3	فرع يطا Yatta Branch
6	3	3								2	2	0				4	1	3	مركز خدمات العيزرية الدراسي Ezareyah Services Study Cent
2541	1623	918		96	39	57	117	99	18	785	667	118	539	278	261	1004	540	464	المجموع



جامعة القدس المفتوحة

AL-Quds Open University

توزيع الطلبة الجدد في كلية التكنولوجيا والعلوم التطبيقية حسب التخصص والفرع / المركز الدراسي والجنس

Distribution of New Students In Technology and Applied Sciences Faculty By Specialization, Branches / Study Centers, Gender

الفصل الأول من العام الدراسي 2018/2019

1181

المجموع Total	غير متخصص		علوم		رياضيات		تكنولوجيا المعلومات والإتصالات		أنظمة المعلومات الحاسوبية		الفروع / المراكز الرئيسية Branches / Study Centers							
	إناث	ذكور	إناث	ذكور	إناث	ذكور	إناث	ذكور	إناث	ذكور								
25	10	15	18	6	12	0	0	0	7	4	3	فرع أريحا Jericho Branch						
117	86	31	31	19	12	15	14	1	27	23	4	18	11	7	فرع الخليل Hebron Branch			
3	3	0	1	1	0	2	2	0	0	0	0	فرع القدس - العيزرية Al-Quds - Ezareyah Branch						
62	25	37	17	5	12	15	11	4	2	1	1	28	8	20	فرع الوسطى Al-Wosta Branch			
81	59	22	35	24	11	17	15	2	16	12	4	13	8	5	فرع بيت لحم Bethlehem Branch			
124	94	30	45	31	14	10	7	3	21	18	3	12	9	3	36	29	7	فرع جنين Jenin Branch
55	11	44	20	1	19	5	2	3	2	0	2	28	8	20	فرع خان يونس Khanyounis Branch			
20	13	7	7	2	5	5	4	1	8	7	1	فرع دورا Dora Branch						
103	48	55	32	9	23	2	2	0	19	19	0	22	9	13	28	9	19	فرع رام الله والبيرة Ramallah & Al-Bireh Branch
88	26	62	23	3	20	8	5	3	8	0	8	49	18	31	فرع رفح Rafah Branch			
46	36	10	21	14	7	5	5	0	20	17	3	فرع سلفيت Salfeet Branch						
19	16	3	7	5	2	7	7	0	5	4	1	مركز خدمات بديا الدراسي Bedy Services Study Center						
127	47	80	49	17	32	15	9	6	35	12	23	28	9	19	فرع شمال غزة North Gaza Branch			
25	16	9	8	4	4	5	5	0	12	7	5	فرع طوباس Tubas Branch						
84	51	33	29	13	16	1	1	0	38	29	9	2	1	1	14	7	7	فرع طولكرم Tulkarm Branch



جامعة القدس المفتوحة

AL-Quds Open University

توزيع الطلبة الجدد في كلية التكنولوجيا والعلوم التطبيقية حسب التخصص والفرع / المركز الدراسي والجنس

Distribution of New Students In Technology and Applied Sciences Faculty By Specialization, Branches / Study Centers, Gender

الفصل الأول من العام الدراسي 2018/2019

1181

المجموع Total	غير متخصص			علوم Science			رياضيات Mathematics			تكنولوجيا المعلومات والإتصالات Information and Communication Technology			أنظمة المعلومات الحاسوبية Computer Information Systems			الفروع / المراكز الرئيسية Branches / Study Centers		
	إناث	ذكور	المجموع	إناث	ذكور	المجموع	إناث	ذكور	المجموع	إناث	ذكور	المجموع	إناث	ذكور	المجموع			
185	47	138	42	12	30				10	8	2	63	12	51	70	15	55	فرع غزة Gaza Branch
75	63	12	31	27	4	3	3	0	15	12	3	18	16	2	8	5	3	فرع قلقيلية Qalqilya Branch
206	140	66	85	56	29	7	7	0	24	23	1	29	18	11	61	36	25	فرع نابلس Nablus Branch
31	25	6	15	11	4				10	9	1				6	5	1	فرع يطا Yatta Branch
6	4	2							5	3	2				1	1	0	مركز خدمات العيزرية الدراسي Ezareyah Services Study Cent
1482	820	662	516	260	256	38	34	4	253	209	44	227	101	126	448	216	232	المجموع



جامعة القدس المفتوحة

AL-Quds Open University

توزيع الطلبة في كلية التكنولوجيا والعلوم التطبيقية حسب الفرع / المركز الدراسي والمستوى الأكاديمي والجنس

/ Distribution of Students In Technology and Applied Sciences Faculty By Branches

Study Centers, Academic Level, Gender

الفصل الأول من العام الدراسي 2018/2019

1181

عدد الطلبة حسب المستوى الدراسي															الفروع / المراكز الرئيسية
المجموع Total			مستوى رابعة			مستوى ثالثة			مستوى ثانية			مستوى أولى			Branches / Study Centers
			4 Level			3 Level			2 Level			1 Level			
المجموع Total			200 - 100			99 - 67			66 - 34			33 - 0			الجنس Gender
			المجموع	إناث	ذكور	المجموع	إناث	ذكور	المجموع	إناث	ذكور	المجموع	إناث	ذكور	
Total	Female	Male	Total	Female	Male	Total	Female	Male	Total	Female	Male	Total	Female	Male	
19	13	6	1	0	1	3	1	2	7	5	2	8	7	1	فرع القدس - العيزرية Al-Quds - Ezareyah Branch
12	7	5	0	0	0	2	1	1	2	0	2	8	6	2	مركز خدمات العيزرية الدراسي Ezareyah Services Study Center
601	420	181	56	41	15	108	81	27	134	99	35	303	199	104	فرع نابلس Nablus Branch
220	175	45	13	10	3	31	26	5	50	40	10	126	99	27	فرع قلقيلية Qalqilya Branch
100	81	19	5	4	1	13	10	3	15	14	1	67	53	14	فرع سلفيت Salfeet Branch
60	49	11	3	3	0	6	5	1	17	14	3	34	27	7	مركز خدمات بديا الدراسي Bedyah Services Study Center
79	55	24	5	5	0	13	10	3	13	10	3	48	30	18	فرع طوباس Tubas Branch
320	160	160	28	16	12	52	25	27	52	32	20	188	87	101	فرع رام الله والبيرة Ramallah & Al-Bireh Branch
62	36	26	0	0	0	7	5	2	12	9	3	43	22	21	فرع أريحا Jericho Branch
236	177	59	20	12	8	35	26	9	48	38	10	133	101	32	فرع بيت لحم Bethlehem Branch
318	248	70	27	19	8	38	31	7	76	65	11	177	133	44	فرع الخليل Hebron Branch
76	60	16	4	4	0	13	10	3	20	17	3	39	29	10	فرع دورا Dora Branch
95	82	13	5	5	0	10	10	0	27	21	6	53	46	7	فرع يثا Yatta Branch
445	108	337	29	7	22	63	13	50	88	23	65	265	65	200	فرع غزة Gaza Branch
111	48	63	0	0	0	8	5	3	24	8	16	79	35	44	فرع الوسطى Al-Wosta Branch
424	325	99	41	28	13	66	51	15	91	73	18	226	173	53	فرع جنين Jenin Branch
233	159	74	18	9	9	37	23	14	48	41	7	130	86	44	فرع طولكرم Tulkarm Branch
117	35	82	8	1	7	10	3	7	25	12	13	74	19	55	فرع خان يونس Khanyounis Branch
195	74	121	4	0	4	18	8	10	45	19	26	128	47	81	فرع رفح Rafah Branch
300	131	169	12	8	4	22	8	14	61	33	28	205	82	123	فرع شمال غزة North Gaza Branch
4023	2443	1580	279	172	107	555	352	203	855	573	282	2334	1346	988	المجموع



جامعة القدس المفتوحة

AL-Quds Open University

توزيع الطلبة في تخصص أنظمة المعلومات الحاسوبية حسب الفرع / المركز الدراسي والمستوى الأكاديمي والجنس

/ Distribution of Students In Computer Information Systems Specialization By Branches

Study Centers, Academic Level, Gender

الفصل الأول من العام الدراسي 2018/2019

1181

عدد الطلبة حسب المستوى الدراسي

الفروع / المراكز الرئيسية

عدد الطلبة حسب المستوى الدراسي															الفروع / المراكز الرئيسية	
المجموع Total			مستوى رابعة			مستوى ثالثة			مستوى ثانية			مستوى أولى			Branches / Study Centers	
			4 Level			3 Level			2 Level			1 Level				
			200 - 100			99 - 67			66 - 34			33 - 0				
المجموع	إناث	ذكور	المجموع	إناث	ذكور	المجموع	إناث	ذكور	المجموع	إناث	ذكور	المجموع	إناث	ذكور	الجنس	
Total	Female	Male	Total	Female	Male	Total	Female	Male	Total	Female	Male	Total	Female	Male	Gender	
3	0	3	1	0	1	2	0	2	0	0	0	0	0	0	فرع القدس - العيزرية Al-Quds - Ezareyah Branch	
5	2	3	0	0	0	2	1	1	2	0	2	1	1	0	مركز خدمات العيزرية الدراسي Ezareyah Services Study Center	
211	131	80	20	13	7	41	27	14	58	35	23	92	56	36	فرع نابلس Nablus Branch	
43	31	12	8	7	1	5	5	0	10	6	4	20	13	7	فرع قلقيلية Qalqilya Branch	
51	41	10	5	4	1	6	4	2	7	7	0	33	26	7	فرع سلفيت Salfeet Branch	
29	24	5	3	3	0	3	2	1	11	9	2	12	10	2	مركز خدمات بديا الدراسي Bedyia Services Study Center	
45	29	16	2	2	0	11	8	3	7	4	3	25	15	10	فرع طوباس Tubas Branch	
130	54	76	20	10	10	23	9	14	25	11	14	62	24	38	فرع رام الله والبيرة Ramallah & Al-Bireh Branch	
32	18	14	0	0	0	4	2	2	7	4	3	21	12	9	فرع أريحا Jericho Branch	
45	26	19	11	4	7	6	3	3	6	3	3	22	16	6	فرع بيت لحم Bethlehem Branch	
76	61	15	8	5	3	12	10	2	11	9	2	45	37	8	فرع الخليل Hebron Branch	
43	34	9	3	3	0	13	10	3	7	4	3	20	17	3	فرع دورا Dora Branch	
39	35	4	5	5	0	6	6	0	13	11	2	15	13	2	فرع يطا Yatta Branch	
176	36	140	10	2	8	19	4	15	33	6	27	114	24	90	فرع غزة Gaza Branch	
56	14	42	0	0	0	5	2	3	17	3	14	34	9	25	فرع الوسطى Al-Wosta Branch	
141	105	36	17	10	7	24	14	10	34	28	6	66	53	13	فرع جنين Jenin Branch	
63	42	21	12	5	7	3	2	1	18	16	2	30	19	11	فرع طولكرم Tulkarm Branch	
68	17	51	8	1	7	10	3	7	15	3	12	35	10	25	فرع خان يونس Khanyounis Branch	
108	32	76	4	0	4	11	4	7	22	4	18	71	24	47	فرع رفح Rafah Branch	
88	24	64	4	1	3	5	1	4	23	4	19	56	18	38	فرع شمال غزة North Gaza Branch	
1452	756	696	141	75	66	211	117	94	326	167	159	774	397	377	المجموع	



جامعة القدس المفتوحة

AL-Quds Open University

توزيع الطلبة في تخصص تكنولوجيا المعلومات والاتصالات حسب الفرع / المركز الدراسي والمستوى الأكاديمي والجنس

Distribution of Students In Information and Communication Technology Specialization

By Branches / Study Centers, Academic Level, Gender

الفصل الأول من العام الدراسي 2018/2019

1181

عدد الطلبة حسب المستوى الدراسي

الفروع / المراكز الرئيسية

عدد الطلبة حسب المستوى الدراسي												الفروع / المراكز الرئيسية					
المجموع Total			مستوى رابعة			مستوى ثالثة			مستوى ثانية			مستوى أولى			Branches / Study Centers		
			4 Level			3 Level			2 Level			1 Level					
المجموع Total			200 - 100			99 - 67			66 - 34			33 - 0			الجنس Gender		
			المجموع	إناث	ذكور	المجموع	إناث	ذكور	المجموع	إناث	ذكور	المجموع	إناث	ذكور			
Total	Female	Male	Total	Female	Male	Total	Female	Male	Total	Female	Male	Total	Female	Male			
0	0	0	0	0	0	0	0	0	0	0	0	0	0	0	فرع القدس - العيزرية Al-Quds - Ezareyah Branch		
0	0	0	0	0	0	0	0	0	0	0	0	0	0	0	مركز خدمات العيزرية الدراسي Ezareyah Services Study Center		
118	68	50	22	14	8	26	17	9	22	12	10	48	25	23	فرع نابلس Nablus Branch		
72	57	15	2	1	1	18	15	3	19	14	5	33	27	6	فرع قلقيلية Qalqilya Branch		
0	0	0	0	0	0	0	0	0	0	0	0	0	0	0	فرع سلفيت Salfeet Branch		
0	0	0	0	0	0	0	0	0	0	0	0	0	0	0	مركز خدمات بديا الدراسي Bedyah Services Study Center		
0	0	0	0	0	0	0	0	0	0	0	0	0	0	0	فرع طوباس Tubas Branch		
65	25	40	5	3	2	16	5	11	7	5	2	37	12	25	فرع رام الله والبيرة Ramallah & Al-Bireh Branch		
0	0	0	0	0	0	0	0	0	0	0	0	0	0	0	فرع أريحا Jericho Branch		
62	43	19	3	2	1	16	10	6	12	10	2	31	21	10	فرع بيت لحم Bethlehem Branch		
69	47	22	15	10	5	10	9	1	12	8	4	32	20	12	فرع الخليل Hebron Branch		
0	0	0	0	0	0	0	0	0	0	0	0	0	0	0	فرع دورا Dora Branch		
0	0	0	0	0	0	0	0	0	0	0	0	0	0	0	فرع يطا Yatta Branch		
184	34	150	16	3	13	37	5	32	44	9	35	87	17	70	فرع غزة Gaza Branch		
2	1	1	0	0	0	0	0	0	0	0	0	2	1	1	فرع الوسطى Al-Wosta Branch		
82	66	16	17	12	5	14	12	2	23	18	5	28	24	4	فرع جنين Jenin Branch		
17	7	10	3	1	2	8	2	6	3	2	1	3	2	1	فرع طولكرم Tulkarm Branch		
2	0	2	0	0	0	0	0	0	0	0	0	2	0	2	فرع خان يونس Khanyounis Branch		
9	0	9	0	0	0	0	0	0	1	0	1	8	0	8	فرع رفح Rafah Branch		
84	31	53	6	5	1	10	2	8	11	5	6	57	19	38	فرع شمال غزة North Gaza Branch		
766	379	387	89	51	38	155	77	78	154	83	71	368	168	200	المجموع		



جامعة القدس المفتوحة

AL-Quds Open University

توزيع الطلبة في تخصص علوم حسب الفرع / المركز الدراسي والمستوى الأكاديمي والجنس

,Distribution of Students In Science Specialization By Branches / Study Centers

Academic Level, Gender

الفصل الأول من العام الدراسي 2018/2019

1181

عدد الطلبة حسب المستوى الدراسي

الفروع / المراكز الرئيسية

عدد الطلبة حسب المستوى الدراسي												الفروع / المراكز الرئيسية			
المجموع Total			مستوى رابعة 4 Level			مستوى ثالثة 3 Level			مستوى ثانية 2 Level			مستوى أولى 1 Level			Branches / Study Centers
			200 - 100			99 - 67			66 - 34			33 - 0			
المجموع	إناث	ذكور	المجموع	إناث	ذكور	المجموع	إناث	ذكور	المجموع	إناث	ذكور	المجموع	إناث	ذكور	الجنس Gender
Total	Female	Male	Total	Female	Male	Total	Female	Male	Total	Female	Male	Total	Female	Male	
0	0	0	0	0	0	0	0	0	0	0	0	0	0	0	فرع القدس - العيزرية Al-Quds - Ezareyah Branch
0	0	0	0	0	0	0	0	0	0	0	0	0	0	0	مركز خدمات العيزرية الدراسي Ezareyah Services Study Center
34	32	2	3	3	0	6	5	1	13	12	1	12	12	0	فرع نابلس Nablus Branch
9	9	0	1	1	0	2	2	0	1	1	0	5	5	0	فرع قلقيلية Qalqilya Branch
0	0	0	0	0	0	0	0	0	0	0	0	0	0	0	فرع سلفيت Salfeet Branch
0	0	0	0	0	0	0	0	0	0	0	0	0	0	0	مركز خدمات بديا الدراسي Bedyah Services Study Center
0	0	0	0	0	0	0	0	0	0	0	0	0	0	0	فرع طوباس Tubas Branch
6	6	0	0	0	0	1	1	0	1	1	0	4	4	0	فرع رام الله والبيرة Ramallah & Al-Bireh Branch
0	0	0	0	0	0	0	0	0	0	0	0	0	0	0	فرع أريحا Jericho Branch
0	0	0	0	0	0	0	0	0	0	0	0	0	0	0	فرع بيت لحم Bethlehem Branch
51	44	7	2	2	0	9	6	3	17	14	3	23	22	1	فرع الخليل Hebron Branch
0	0	0	0	0	0	0	0	0	0	0	0	0	0	0	فرع دورا Dora Branch
0	0	0	0	0	0	0	0	0	0	0	0	0	0	0	فرع يطا Yatta Branch
0	0	0	0	0	0	0	0	0	0	0	0	0	0	0	فرع غزة Gaza Branch
0	0	0	0	0	0	0	0	0	0	0	0	0	0	0	فرع الوسطى Al-Wosta Branch
47	37	10	3	3	0	14	13	1	8	6	2	22	15	7	فرع جنين Jenin Branch
8	5	3	0	0	0	4	2	2	2	1	1	2	2	0	فرع طولكرم Tulkarm Branch
0	0	0	0	0	0	0	0	0	0	0	0	0	0	0	فرع خان يونس Khanyounis Branch
0	0	0	0	0	0	0	0	0	0	0	0	0	0	0	فرع رفح Rafah Branch
0	0	0	0	0	0	0	0	0	0	0	0	0	0	0	فرع شمال غزة North Gaza Branch
155	133	22	9	9	0	36	29	7	42	35	7	68	60	8	المجموع



جامعة القدس المفتوحة

AL-Quds Open University

توزيع الطلبة في تخصص رياضيات حسب الفرع / المركز الدراسي والمستوى الأكاديمي والجنس

,Distribution of Students In Mathematics Specialization By Branches / Study Centers

Academic Level, Gender

الفصل الأول من العام الدراسي 2018/2019

1181

عدد الطلبة حسب المستوى الدراسي

الفروع / المراكز الرئيسية

عدد الطلبة حسب المستوى الدراسي															الفروع / المراكز الرئيسية
المجموع Total			مستوى رابعة			مستوى ثالثة			مستوى ثانية			مستوى أولى			Branches / Study Centers
			4 Level			3 Level			2 Level			1 Level			
			200 - 100			99 - 67			66 - 34			33 - 0			
المجموع	إناث	ذكور	المجموع	إناث	ذكور	المجموع	إناث	ذكور	المجموع	إناث	ذكور	المجموع	إناث	ذكور	الجنس
Total	Female	Male	Total	Female	Male	Total	Female	Male	Total	Female	Male	Total	Female	Male	Gender
14	11	3	0	0	0	1	1	0	7	5	2	6	5	1	فرع القدس - العيزرية Al-Quds - Ezareyah Branch
7	5	2	0	0	0	0	0	0	0	0	0	7	5	2	مركز خدمات العيزرية الدراسي Ezareyah Services Study Center
132	124	8	11	11	0	35	32	3	40	39	1	46	42	4	فرع نابلس Nablus Branch
58	49	9	2	1	1	6	4	2	20	19	1	30	25	5	فرع قلقيلية Qalqilya Branch
27	26	1	0	0	0	7	6	1	7	7	0	13	13	0	فرع سلفيت Salfeet Branch
22	19	3	0	0	0	3	3	0	6	5	1	13	11	2	مركز خدمات بديا الدراسي Bedyah Services Study Center
24	22	2	3	3	0	2	2	0	6	6	0	13	11	2	فرع طوباس Tubas Branch
73	63	10	3	3	0	12	10	2	17	13	4	41	37	4	فرع رام الله والبيرة Ramallah & Al-Bireh Branch
12	12	0	0	0	0	3	3	0	5	5	0	4	4	0	فرع أريحا Jericho Branch
89	80	9	6	6	0	13	13	0	28	23	5	42	38	4	فرع بيت لحم Bethlehem Branch
80	72	8	2	2	0	7	6	1	34	33	1	37	31	6	فرع الخليل Hebron Branch
23	21	2	1	1	0	0	0	0	12	12	0	10	8	2	فرع دورا Dora Branch
39	34	5	0	0	0	4	4	0	14	10	4	21	20	1	فرع يطا Yatta Branch
38	26	12	3	2	1	7	4	3	11	8	3	17	12	5	فرع غزة Gaza Branch
34	27	7	0	0	0	3	3	0	7	5	2	24	19	5	فرع الوسطى Al-Wosta Branch
101	85	16	4	3	1	14	12	2	24	20	4	59	50	9	فرع جنين Jenin Branch
112	88	24	3	3	0	22	17	5	24	21	3	63	47	16	فرع طولكرم Tulkarm Branch
26	17	9	0	0	0	0	0	0	10	9	1	16	8	8	فرع خان يونس Khanyounis Branch
52	38	14	0	0	0	7	4	3	21	15	6	24	19	5	فرع رفح Rafah Branch
75	57	18	2	2	0	7	5	2	27	24	3	39	26	13	فرع شمال غزة North Gaza Branch
1038	876	162	40	37	3	153	129	24	320	279	41	525	431	94	المجموع



جامعة القدس المفتوحة

AL-Quds Open University

توزيع الطلبة غير المتخصصين في كلية التكنولوجيا والعلوم التطبيقية حسب الفرع / المركز الدراسي والمستوى الأكاديمي والجنس

Distribution of Students Non Specialized In Technology and Applied Sciences Faculty

By Branches / Study Centers, Academic Level, Gender

الفصل الأول من العام الدراسي 2018/2019

1181

عدد الطلبة حسب المستوى الدراسي

الفروع / المراكز الرئيسية

عدد الطلبة حسب المستوى الدراسي												الفروع / المراكز الرئيسية								
المجموع Total			مستوى رابعة 4 Level			مستوى ثالثة 3 Level			مستوى ثانية 2 Level			مستوى أولى 1 Level			Branches / Study Centers					
			200 - 100			99 - 67			66 - 34			33 - 0								
المجموع			إناث			ذكور			المجموع			إناث			ذكور			الجنس Gender		
Total	Female	Male	Total	Female	Male	Total	Female	Male	Total	Female	Male	Total	Female	Male	Total	Female	Male			
2	2	0	0	0	0	0	0	0	0	0	0	2	2	0	فرع القدس - العيزرية Al-Quds - Ezareyah Branch					
0	0	0	0	0	0	0	0	0	0	0	0	0	0	0	مركز خدمات العيزرية الدراسي Ezareyah Services Study Center					
106	65	41	0	0	0	0	0	0	1	1	0	105	64	41	فرع نابلس Nablus Branch					
38	29	9	0	0	0	0	0	0	0	0	0	38	29	9	فرع قلقيلية Qalqilya Branch					
22	14	8	0	0	0	0	0	0	1	0	1	21	14	7	فرع سلفيت Salfeet Branch					
9	6	3	0	0	0	0	0	0	0	0	0	9	6	3	مركز خدمات بديا الدراسي Bedyah Services Study Center					
10	4	6	0	0	0	0	0	0	0	0	0	10	4	6	فرع طوباس Tubas Branch					
46	12	34	0	0	0	0	0	0	2	2	0	44	10	34	فرع رام الله والبيرة Ramallah & Al-Bireh Branch					
18	6	12	0	0	0	0	0	0	0	0	0	18	6	12	فرع أريحا Jericho Branch					
40	28	12	0	0	0	0	0	0	2	2	0	38	26	12	فرع بيت لحم Bethlehem Branch					
42	24	18	0	0	0	0	0	0	2	1	1	40	23	17	فرع الخليل Hebron Branch					
10	5	5	0	0	0	0	0	0	1	1	0	9	4	5	فرع دورا Dora Branch					
17	13	4	0	0	0	0	0	0	0	0	0	17	13	4	فرع يطا Yatta Branch					
47	12	35	0	0	0	0	0	0	0	0	0	47	12	35	فرع غزة Gaza Branch					
19	6	13	0	0	0	0	0	0	0	0	0	19	6	13	فرع الوسطى Al-Wosta Branch					
53	32	21	0	0	0	0	0	0	2	1	1	51	31	20	فرع جنين Jenin Branch					
33	17	16	0	0	0	0	0	0	1	1	0	32	16	16	فرع طولكرم Tulkarm Branch					
21	1	20	0	0	0	0	0	0	0	0	0	21	1	20	فرع خان يونس Khanyounis Branch					
26	4	22	0	0	0	0	0	0	1	0	1	25	4	21	فرع رفح Rafah Branch					
53	19	34	0	0	0	0	0	0	0	0	0	53	19	34	فرع شمال غزة North Gaza Branch					
612	299	313	0	0	0	0	0	0	13	9	4	599	290	309	المجموع					



جامعة القدس المفتوحة

AL-Quds Open University

توزيع الطلبة في كلية الزراعة حسب التخصص والفرع / المركز الدراسي والجنس

Distribution of Students In Agriculture Faculty By Specialization, Branches / Study Centers, Gender

الفصل الأول من العام الدراسي 2018/2019

1181

المجموع Total	غير متخصص		الزراعة Agriculture		التنمية الريفية Rural Development		الإنتاج النباتي والوقاية Plant Production and Protection		الإنتاج الحيواني Animal Production		الفروع / المراكز الرئيسية Branches / Study Centers							
	إناث	ذكور	إناث	ذكور	إناث	ذكور	إناث	ذكور	إناث	ذكور		الجنس						
33	23	10	7	3	4			26	20	6	فرع أريحا Jericho Branch							
118	30	88	1	1	0	2	0	2	8	4	4	97	25	72	10	0	10	فرع الخليل Hebron Branch
84	38	46	1	0	1			1	1	0	82	37	45				فرع جنين Jenin Branch	
28	10	18	1	1	0			26	9	17	1	0	1				فرع طوباس Tubas Branch	
263	101	162	10	5	5	2	0	2	9	5	4	231	91	140	11	0	11	المجموع



جامعة القدس المفتوحة

AL-Quds Open University

توزيع الطلبة القدامى في كلية الزراعة حسب التخصص والفرع / المركز الدراسي والجنس

Distribution of Old Students In Agriculture Faculty By Specialization, Branches / Study Centers, Gender

الفصل الأول من العام الدراسي 2018/2019

1181

المجموع Total	غير متخصص			الزراعة Agriculture			التنمية الريفية Rural Development			الإنتاج النباتي والوقاية Plant Production and Protection			الإنتاج الحيواني Animal Production			الفروع / المراكز الرئيسية Branches / Study Centers		
	إناث	ذكور	المجموع	إناث	ذكور	المجموع	إناث	ذكور	المجموع	إناث	ذكور	المجموع	إناث	ذكور	المجموع		الجنس	
7	4	3	1	0	1				6	4	2					فرع أريحا Jericho Branch		
92	24	68	1	1	0	2	0	2	8	4	4	80	19	61	1	0	1	فرع الخليل Hebron Branch
63	27	36	1	0	1				1	1	0	61	26	35				فرع جنين Jenin Branch
18	5	13	1	1	0				17	4	13	0	0	0	0	0	0	فرع طوباس Tubas Branch
180	60	120	4	2	2	2	0	2	9	5	4	164	53	111	1	0	1	المجموع



جامعة القدس المفتوحة

AL-Quds Open University

توزيع الطلبة الجدد في كلية الزراعة حسب التخصص والفرع / المركز الدراسي والجنس

Distribution of New Students In Agriculture Faculty By Specialization, Branches / Study Centers, Gender

الفصل الأول من العام الدراسي 2018/2019

1181

المجموع Total	غير متخصص			الزراعة Agriculture			التنمية الريفية Rural Development			الإنتاج النباتي والوقاية Plant Production and Protection			الإنتاج الحيواني Animal Production			الفروع / المراكز الرئيسية Branches / Study Centers		
	إناث	ذكور	المجموع	إناث	ذكور	المجموع	إناث	ذكور	المجموع	إناث	ذكور	المجموع	إناث	ذكور	المجموع			
26	19	7	6	3	3							20	16	4	فرع أريحا Jericho Branch			
26	6	20	0	0	0	0	0	0	0	17	6	11	9	0	9	فرع الخليل Hebron Branch		
21	11	10	0	0	0				0	0	0	21	11	10		فرع جنين Jenin Branch		
10	5	5	0	0	0							9	5	4	1	0	1	فرع طوباس Tubas Branch
83	41	42	6	3	3	0	0	0	0	0	0	67	38	29	10	0	10	المجموع



جامعة القدس المفتوحة

AL-Quds Open University

توزيع الطلبة في كلية الزراعة حسب الفرع / المركز الدراسي والمستوى الأكاديمي والجنس

,Distribution of Students In Agriculture Faculty By Branches / Study Centers
Academic Level, Gender

الفصل الأول من العام الدراسي 2018/2019
1181

عدد الطلبة حسب المستوى الدراسي															الفروع / المراكز الرئيسية	
المجموع Total			مستوى رابعة			مستوى ثالثة			مستوى ثانية			مستوى أولى			Branches / Study Centers	
			4 Level			3 Level			2 Level			1 Level				
المجموع Total			200 - 100			99 - 67			66 - 34			33 - 0			الجنس Gender	
			المجموع	إناث	ذكور	المجموع	إناث	ذكور	المجموع	إناث	ذكور	المجموع	إناث	ذكور		
Total	Female	Male	Total	Female	Male	Total	Female	Male	Total	Female	Male	Total	Female	Male		
28	10	18	4	0	4	2	0	2	6	3	3	16	7	9	فرع طوباس Tubas Branch	
33	23	10	0	0	0	0	0	0	2	1	1	31	22	9	فرع أريحا Jericho Branch	
118	30	88	30	7	23	25	3	22	19	7	12	44	13	31	فرع الخليل Hebron Branch	
84	38	46	21	8	13	9	5	4	20	8	12	34	17	17	فرع جنين Jenin Branch	
263	101	162	55	15	40	36	8	28	47	19	28	125	59	66	المجموع	



جامعة القدس المفتوحة

AL-Quds Open University

توزيع الطلبة في تخصص الزراعة حسب الفرع / المركز الدراسي والمستوى الأكاديمي والجنس

,Distribution of Students In Agriculture Specialization By Branches / Study Centers

Academic Level, Gender

الفصل الأول من العام الدراسي 2018/2019

1181

عدد الطلبة حسب المستوى الدراسي

الفروع / المراكز الرئيسية

عدد الطلبة حسب المستوى الدراسي												الفروع / المراكز الرئيسية			
المجموع Total			مستوى رابعة 4 Level			مستوى ثالثة 3 Level			مستوى ثانية 2 Level			مستوى أولى 1 Level			Branches / Study Centers
			200 - 100			99 - 67			66 - 34			33 - 0			
المجموع	إناث	ذكور	المجموع	إناث	ذكور	المجموع	إناث	ذكور	المجموع	إناث	ذكور	المجموع	إناث	ذكور	الجنس Gender
Total	Female	Male	Total	Female	Male	Total	Female	Male	Total	Female	Male	Total	Female	Male	
0	0	0	0	0	0	0	0	0	0	0	0	0	0	0	فرع القدس - العيزرية Al-Quds - Ezareyah Branch
0	0	0	0	0	0	0	0	0	0	0	0	0	0	0	مركز خدمات العيزرية الدراسي Ezareyah Services Study Center
0	0	0	0	0	0	0	0	0	0	0	0	0	0	0	فرع نابلس Nablus Branch
0	0	0	0	0	0	0	0	0	0	0	0	0	0	0	فرع قلقيلية Qalqilya Branch
0	0	0	0	0	0	0	0	0	0	0	0	0	0	0	فرع سلفيت Salfeet Branch
0	0	0	0	0	0	0	0	0	0	0	0	0	0	0	مركز خدمات بديا الدراسي Bedyah Services Study Center
0	0	0	0	0	0	0	0	0	0	0	0	0	0	0	فرع طوباس Tubas Branch
0	0	0	0	0	0	0	0	0	0	0	0	0	0	0	فرع رام الله والبيرة Ramallah & Al-Bireh Branch
0	0	0	0	0	0	0	0	0	0	0	0	0	0	0	فرع أريحا Jericho Branch
0	0	0	0	0	0	0	0	0	0	0	0	0	0	0	فرع بيت لحم Bethlehem Branch
2	0	2	2	0	2	0	0	0	0	0	0	0	0	0	فرع الخليل Hebron Branch
0	0	0	0	0	0	0	0	0	0	0	0	0	0	0	فرع دورا Dora Branch
0	0	0	0	0	0	0	0	0	0	0	0	0	0	0	فرع يطا Yatta Branch
0	0	0	0	0	0	0	0	0	0	0	0	0	0	0	فرع غزة Gaza Branch
0	0	0	0	0	0	0	0	0	0	0	0	0	0	0	فرع الوسطى Al-Wosta Branch
0	0	0	0	0	0	0	0	0	0	0	0	0	0	0	فرع جنين Jenin Branch
0	0	0	0	0	0	0	0	0	0	0	0	0	0	0	فرع طولكرم Tulkarm Branch
0	0	0	0	0	0	0	0	0	0	0	0	0	0	0	فرع خان يونس Khanyounis Branch
0	0	0	0	0	0	0	0	0	0	0	0	0	0	0	فرع رفح Rafah Branch
0	0	0	0	0	0	0	0	0	0	0	0	0	0	0	فرع شمال غزة North Gaza Branch
2	0	2	2	0	2	0	0	0	0	0	0	0	0	0	المجموع



جامعة القدس المفتوحة

AL-Quds Open University

توزيع الطلبة في تخصص التنمية الريفية حسب الفرع / المركز الدراسي والمستوى الأكاديمي والجنس

Distribution of Students In Rural Development Specialization By Branches / Study

Centers, Academic Level, Gender

الفصل الأول من العام الدراسي 2018/2019

1181

عدد الطلبة حسب المستوى الدراسي

الفروع / المراكز الرئيسية

عدد الطلبة حسب المستوى الدراسي															الفروع / المراكز الرئيسية
المجموع Total			مستوى رابعة 4 Level			مستوى ثالثة 3 Level			مستوى ثانية 2 Level			مستوى أولى 1 Level			Branches / Study Centers
			200 - 100			99 - 67			66 - 34			33 - 0			
المجموع Total	إناث Female	ذكور Male	المجموع Total	إناث Female	ذكور Male	المجموع Total	إناث Female	ذكور Male	المجموع Total	إناث Female	ذكور Male	المجموع Total	إناث Female	ذكور Male	الجنس Gender
0	0	0	0	0	0	0	0	0	0	0	0	0	0	0	فرع القدس - العيزرية Al-Quds - Ezareyah Branch
0	0	0	0	0	0	0	0	0	0	0	0	0	0	0	مركز خدمات العيزرية الدراسي Ezareyah Services Study Center
0	0	0	0	0	0	0	0	0	0	0	0	0	0	0	فرع نابلس Nablus Branch
0	0	0	0	0	0	0	0	0	0	0	0	0	0	0	فرع قلقيلية Qalqilya Branch
0	0	0	0	0	0	0	0	0	0	0	0	0	0	0	فرع سلفيت Salfeet Branch
0	0	0	0	0	0	0	0	0	0	0	0	0	0	0	مركز خدمات بديا الدراسي Bedyah Services Study Center
0	0	0	0	0	0	0	0	0	0	0	0	0	0	0	فرع طوباس Tubas Branch
0	0	0	0	0	0	0	0	0	0	0	0	0	0	0	فرع رام الله والبيرة Ramallah & Al-Bireh Branch
0	0	0	0	0	0	0	0	0	0	0	0	0	0	0	فرع أريحا Jericho Branch
0	0	0	0	0	0	0	0	0	0	0	0	0	0	0	فرع بيت لحم Bethlehem Branch
8	4	4	4	2	2	2	1	1	1	0	1	1	1	0	فرع الخليل Hebron Branch
0	0	0	0	0	0	0	0	0	0	0	0	0	0	0	فرع دورا Dora Branch
0	0	0	0	0	0	0	0	0	0	0	0	0	0	0	فرع يطا Yatta Branch
0	0	0	0	0	0	0	0	0	0	0	0	0	0	0	فرع غزة Gaza Branch
0	0	0	0	0	0	0	0	0	0	0	0	0	0	0	فرع الوسطى Al-Wosta Branch
1	1	0	0	0	0	1	1	0	0	0	0	0	0	0	فرع جنين Jenin Branch
0	0	0	0	0	0	0	0	0	0	0	0	0	0	0	فرع طولكرم Tulkarm Branch
0	0	0	0	0	0	0	0	0	0	0	0	0	0	0	فرع خان يونس Khanyounis Branch
0	0	0	0	0	0	0	0	0	0	0	0	0	0	0	فرع رفح Rafah Branch
0	0	0	0	0	0	0	0	0	0	0	0	0	0	0	فرع شمال غزة North Gaza Branch
9	5	4	4	2	2	3	2	1	1	0	1	1	1	0	المجموع



جامعة القدس المفتوحة

AL-Quds Open University

توزيع الطلبة في تخصص الإنتاج النباتي والوقاية حسب الفرع / المركز الدراسي والمستوى الأكاديمي والجنس

/ Distribution of Students In Plant Production and Protection Specialization By Branches

Study Centers, Academic Level, Gender

الفصل الأول من العام الدراسي 2018/2019

1181

عدد الطلبة حسب المستوى الدراسي															الفروع / المراكز الرئيسية	
المجموع Total			مستوى رابعة 4 Level			مستوى ثالثة 3 Level			مستوى ثانية 2 Level			مستوى أولى 1 Level			Branches / Study Centers	
			200 - 100			99 - 67			66 - 34			33 - 0				
المجموع	إناث	ذكور	المجموع	إناث	ذكور	المجموع	إناث	ذكور	المجموع	إناث	ذكور	المجموع	إناث	ذكور	الجنس Gender	
Total	Female	Male	Total	Female	Male	Total	Female	Male	Total	Female	Male	Total	Female	Male		
0	0	0	0	0	0	0	0	0	0	0	0	0	0	0	فرع القدس - العيزرية Al-Quds - Ezareyah Branch	
0	0	0	0	0	0	0	0	0	0	0	0	0	0	0	مركز خدمات العيزرية الدراسي Ezareyah Services Study Center	
0	0	0	0	0	0	0	0	0	0	0	0	0	0	0	فرع نابلس Nablus Branch	
0	0	0	0	0	0	0	0	0	0	0	0	0	0	0	فرع قلقيلية Qalqilya Branch	
0	0	0	0	0	0	0	0	0	0	0	0	0	0	0	فرع سلفيت Salfeet Branch	
0	0	0	0	0	0	0	0	0	0	0	0	0	0	0	مركز خدمات بديا الدراسي Bedyia Services Study Center	
26	9	17	4	0	4	2	0	2	6	3	3	14	6	8	فرع طوباس Tubas Branch	
0	0	0	0	0	0	0	0	0	0	0	0	0	0	0	فرع رام الله والبيرة Ramallah & Al-Bireh Branch	
26	20	6	0	0	0	0	0	0	2	1	1	24	19	5	فرع أريحا Jericho Branch	
0	0	0	0	0	0	0	0	0	0	0	0	0	0	0	فرع بيت لحم Bethlehem Branch	
97	25	72	24	5	19	23	2	21	18	7	11	32	11	21	فرع الخليل Hebron Branch	
0	0	0	0	0	0	0	0	0	0	0	0	0	0	0	فرع دورا Dora Branch	
0	0	0	0	0	0	0	0	0	0	0	0	0	0	0	فرع يطا Yatta Branch	
0	0	0	0	0	0	0	0	0	0	0	0	0	0	0	فرع غزة Gaza Branch	
0	0	0	0	0	0	0	0	0	0	0	0	0	0	0	فرع الوسطى Al-Wosta Branch	
82	37	45	21	8	13	8	4	4	20	8	12	33	17	16	فرع جنين Jenin Branch	
0	0	0	0	0	0	0	0	0	0	0	0	0	0	0	فرع طولكرم Tulkarm Branch	
0	0	0	0	0	0	0	0	0	0	0	0	0	0	0	فرع خان يونس Khanyounis Branch	
0	0	0	0	0	0	0	0	0	0	0	0	0	0	0	فرع رفح Rafah Branch	
0	0	0	0	0	0	0	0	0	0	0	0	0	0	0	فرع شمال غزة North Gaza Branch	
231	91	140	49	13	36	33	6	27	46	19	27	103	53	50	المجموع	



جامعة القدس المفتوحة

AL-Quds Open University

توزيع الطلبة في تخصص الإنتاج الحيواني حسب الفرع / المركز الدراسي والمستوى الأكاديمي والجنس

Animal Production Specialization By Branches / Study Distribution of Students In Centers, Academic Level, Gender

الفصل الأول من العام الدراسي 2018/2019

1181

عدد الطلبة حسب المستوى الدراسي

الفروع / المراكز الرئيسية

عدد الطلبة حسب المستوى الدراسي												الفروع / المراكز الرئيسية								
المجموع Total			مستوى رابعة 4 Level			مستوى ثالثة 3 Level			مستوى ثانية 2 Level			مستوى أولى 1 Level			Branches / Study Centers					
			200 - 100			99 - 67			66 - 34			33 - 0								
المجموع			إناث			ذكور			المجموع			إناث			ذكور			الجنس Gender		
Total	Female	Male	Total	Female	Male	Total	Female	Male	Total	Female	Male	Total	Female	Male	Total	Female	Male			
0	0	0	0	0	0	0	0	0	0	0	0	0	0	0	0	0	0	فرع القدس - العيزرية Al-Quds - Ezareyah Branch		
0	0	0	0	0	0	0	0	0	0	0	0	0	0	0	0	0	0	مركز خدمات العيزرية الدراسي Ezareyah Services Study Center		
0	0	0	0	0	0	0	0	0	0	0	0	0	0	0	0	0	0	فرع نابلس Nablus Branch		
0	0	0	0	0	0	0	0	0	0	0	0	0	0	0	0	0	0	فرع قلقيلية Qalqilya Branch		
0	0	0	0	0	0	0	0	0	0	0	0	0	0	0	0	0	0	فرع سلفيت Salfeet Branch		
0	0	0	0	0	0	0	0	0	0	0	0	0	0	0	0	0	0	مركز خدمات بديا الدراسي Bedyah Services Study Center		
1	0	1	0	0	0	0	0	0	0	0	0	1	0	1	فرع طوباس Tubas Branch					
0	0	0	0	0	0	0	0	0	0	0	0	0	0	0	0	0	0	فرع رام الله والبيرة Ramallah & Al-Bireh Branch		
0	0	0	0	0	0	0	0	0	0	0	0	0	0	0	0	0	0	فرع أريحا Jericho Branch		
0	0	0	0	0	0	0	0	0	0	0	0	0	0	0	0	0	0	فرع بيت لحم Bethlehem Branch		
10	0	10	0	0	0	0	0	0	0	0	0	10	0	10	فرع الخليل Hebron Branch					
0	0	0	0	0	0	0	0	0	0	0	0	0	0	0	0	0	0	فرع دورا Dora Branch		
0	0	0	0	0	0	0	0	0	0	0	0	0	0	0	0	0	0	فرع يطا Yatta Branch		
0	0	0	0	0	0	0	0	0	0	0	0	0	0	0	0	0	0	فرع غزة Gaza Branch		
0	0	0	0	0	0	0	0	0	0	0	0	0	0	0	0	0	0	فرع الوسطى Al-Wosta Branch		
0	0	0	0	0	0	0	0	0	0	0	0	0	0	0	0	0	0	فرع جنين Jenin Branch		
0	0	0	0	0	0	0	0	0	0	0	0	0	0	0	0	0	0	فرع طولكرم Tulkarm Branch		
0	0	0	0	0	0	0	0	0	0	0	0	0	0	0	0	0	0	فرع خان يونس Khanyounis Branch		
0	0	0	0	0	0	0	0	0	0	0	0	0	0	0	0	0	0	فرع رفح Rafah Branch		
0	0	0	0	0	0	0	0	0	0	0	0	0	0	0	0	0	0	فرع شمال غزة North Gaza Branch		
11	0	11	0	0	0	0	0	0	0	0	0	11	0	11	المجموع					



جامعة القدس المفتوحة

AL-Quds Open University

توزيع الطلبة غير المتخصصين في كلية الزراعة حسب الفرع / المركز الدراسي والمستوى الأكاديمي والجنس

Distribution of Students Non Specialized In Agriculture Faculty By Branches / Study Centers,
Academic Level, Gender

الفصل الأول من العام الدراسي 2018/2019

1181

عدد الطلبة حسب المستوى الدراسي

الفروع / المراكز الرئيسية

عدد الطلبة حسب المستوى الدراسي															الفروع / المراكز الرئيسية
المجموع Total			مستوى رابعة			مستوى ثالثة			مستوى ثانية			مستوى أولى			Branches / Study Centers
			4 Level			3 Level			2 Level			1 Level			
			200 - 100			99 - 67			66 - 34			33 - 0			
المجموع	إناث	ذكور	المجموع	إناث	ذكور	المجموع	إناث	ذكور	المجموع	إناث	ذكور	المجموع	إناث	ذكور	الجنس
Total	Female	Male	Total	Female	Male	Total	Female	Male	Total	Female	Male	Total	Female	Male	Gender
0	0	0	0	0	0	0	0	0	0	0	0	0	0	0	فرع القدس - العيزرية Al-Quds - Ezareyah Branch
0	0	0	0	0	0	0	0	0	0	0	0	0	0	0	مركز خدمات العيزرية الدراسي Ezareyah Services Study Center
0	0	0	0	0	0	0	0	0	0	0	0	0	0	0	فرع نابلس Nablus Branch
0	0	0	0	0	0	0	0	0	0	0	0	0	0	0	فرع قلقيلية Qalqilya Branch
0	0	0	0	0	0	0	0	0	0	0	0	0	0	0	فرع سلفيت Salfeet Branch
0	0	0	0	0	0	0	0	0	0	0	0	0	0	0	مركز خدمات بديا الدراسي Bedyia Services Study Center
1	1	0	0	0	0	0	0	0	0	0	0	1	1	0	فرع طوباس Tubas Branch
0	0	0	0	0	0	0	0	0	0	0	0	0	0	0	فرع رام الله والبيرة Ramallah & Al-Bireh Branch
7	3	4	0	0	0	0	0	0	0	0	0	7	3	4	فرع أريحا Jericho Branch
0	0	0	0	0	0	0	0	0	0	0	0	0	0	0	فرع بيت لحم Bethlehem Branch
1	1	0	0	0	0	0	0	0	0	0	0	1	1	0	فرع الخليل Hebron Branch
0	0	0	0	0	0	0	0	0	0	0	0	0	0	0	فرع دورا Dora Branch
0	0	0	0	0	0	0	0	0	0	0	0	0	0	0	فرع يطا Yatta Branch
0	0	0	0	0	0	0	0	0	0	0	0	0	0	0	فرع غزة Gaza Branch
0	0	0	0	0	0	0	0	0	0	0	0	0	0	0	فرع الوسطى Al-Wosta Branch
1	0	1	0	0	0	0	0	0	0	0	0	1	0	1	فرع جنين Jenin Branch
0	0	0	0	0	0	0	0	0	0	0	0	0	0	0	فرع طولكرم Tulkarm Branch
0	0	0	0	0	0	0	0	0	0	0	0	0	0	0	فرع خان يونس Khanyounis Branch
0	0	0	0	0	0	0	0	0	0	0	0	0	0	0	فرع رفح Rafah Branch
0	0	0	0	0	0	0	0	0	0	0	0	0	0	0	فرع شمال غزة North Gaza Branch
10	5	5	0	0	0	0	0	0	0	0	0	10	5	5	المجموع



جامعة القدس المفتوحة

AL-Quds Open University

توزيع الطلبة في كلية التنمية الاجتماعية والأسرية حسب التخصص والفرع / المركز الدراسي والجنس

Distribution of Students In Social and Family Development Faculty By Specialization, Branches / Study Centers, Gender

الفصل الأول من العام الدراسي 2018/2019

1181

المجموع Total	رعاية الطفل Child Care			تنمية المجتمع المحلي Local Community Development			النوع الاجتماعي وقضايا التنمية Gender and Development Issues			الخدمة الإجتماعية Social Work			التنمية الإجتماعية Social Development			التربية الخاصة Special Education			الفروع / المراكز الرئيسية Branches / Study Centers		
	إناث	ذكور	المجموع	إناث	ذكور	المجموع	إناث	ذكور	المجموع	إناث	ذكور	المجموع	إناث	ذكور	المجموع	إناث	ذكور	المجموع			
103	90	13				23	19	4				80	71	9					فرع أريحا Jericho Branch		
334	270	64	39	38	1	22	16	6				268	212	56	5	4	1		فرع الخليل Hebron Branch		
119	87	32				2	2	0				117	85	32					فرع القدس - العيزرية Al-Quds - Ezareyah Branch		
135	78	57				1	0	1				132	76	56	2	2	0		فرع الوسطى Al-Wosta Branch		
332	262	70				21	13	8	38	38	0	257	197	60	16	14	2		فرع بيت لحم Bethlehem Branch		
517	461	56	162	161	1	30	24	6				308	261	47	1	1	0	16	14	2	فرع جنين Jenin Branch
65	33	32										63	31	32	2	2	0		فرع خان يونس Khanyounis Branch		
117	91	26				4	3	1				113	88	25					فرع دورا Dora Branch		
463	323	140	11	11	0	53	28	25	7	6	1	340	229	111	52	49	3		فرع رام الله والبيرة Ramallah & Al-Bireh Branch		
182	107	75										178	105	73	4	2	2		فرع رفح Rafah Branch		
97	69	28				43	33	10				54	36	18					فرع سلفيت Salfeet Branch		
54	47	7				2	2	0				52	45	7					مركز خدمات بديا الدراسي Bedia Services Study Center		
213	115	98				4	4	0				204	108	96	5	3	2		فرع شمال غزة North Gaza Branch		
89	64	25				8	8	0				69	47	22	12	9	3		فرع طوباس Tubas Branch		
140	114	26	7	7	0	1	1	0				127	101	26	5	5	0		فرع طولكرم Tulkarm Branch		



جامعة القدس المفتوحة

AL-Quds Open University

توزيع الطلبة في كلية التنمية الاجتماعية والأسرية حسب التخصص والفرع / المركز الدراسي والجنس

Distribution of Students In Social and Family Development Faculty By Specialization, Branches / Study Centers, Gender

الفصل الأول من العام الدراسي 2018/2019

1181

المجموع Total	رعاية الطفل Child Care			تنمية المجتمع المحلي Local Community Development			النوع الاجتماعي وقضايا التنمية Gender and Development Issues			الخدمة الاجتماعية Social Work			التنمية الاجتماعية Social Development			التربية الخاصة Special Education			الفروع / المراكز الرئيسية Branches / Study Centers
	المجموع	إناث	ذكور	المجموع	إناث	ذكور	المجموع	إناث	ذكور	المجموع	إناث	ذكور	المجموع	إناث	ذكور	المجموع	إناث	ذكور	
160	85	75		8	4	4				134	69	65			18	12	6	فرع غزة Gaza Branch	
113	89	24		4	4	0				109	85	24						فرع قلقيلية Qalqilya Branch	
483	366	117		18	11	7				390	289	101			75	66	9	فرع نابلس Nablus Branch	
72	54	18		1	1	0				71	53	18						فرع يطا Yatta Branch	
33	23	10								33	23	10						مركز خدمات العيضية الدراسي Ezareyah Services Study Cent	
3821	2828	993	219	217	2	245	173	72	45	44	1	3099	2211	888	1	1	0	المجموع	



جامعة القدس المفتوحة

AL-Quds Open University

توزيع الطلبة القدامى في كلية التنمية الاجتماعية والأسرية حسب التخصص والفرع / المركز الدراسي والجنس

Distribution of Old Students In Social and Family Development Faculty By Specialization, Branches / Study Centers, Gender

الفصل الأول من العام الدراسي 2018/2019

1181

المجموع Total	رعاية الطفل Child Care			تنمية المجتمع المحلي Local Community Development			النوع الاجتماعي وقضايا التنمية Gender and Development Issues			الخدمة الإجتماعية Social Work			التنمية الإجتماعية Social Development			التربية الخاصة Special Education			الفروع / المراكز الرئيسية Branches / Study Centers		
	إناث	ذكور	المجموع	إناث	ذكور	المجموع	إناث	ذكور	المجموع	إناث	ذكور	المجموع	إناث	ذكور	المجموع	إناث	ذكور	المجموع			
77	69	8				15	13	2				62	56	6					فرع أريحا Jericho Branch		
249	195	54	21	20	1	20	14	6				203	157	46	5	4	1		فرع الخليل Hebron Branch		
96	68	28				1	1	0				95	67	28					فرع القدس - العيزرية Al-Quds - Ezareyah Branch		
111	68	43				0	0	0				109	66	43	2	2	0		فرع الوسطى Al-Wosta Branch		
273	211	62				19	12	7	17	17	0	221	168	53	16	14	2		فرع بيت لحم Bethlehem Branch		
393	349	44	112	112	0	26	20	6				238	202	36	1	1	0	16	14	2	فرع جنين Jenin Branch
55	30	25										53	28	25	2	2	0		فرع خان يونس Khanyounis Branch		
95	76	19				4	3	1				91	73	18					فرع دورا Dora Branch		
409	287	122	10	10	0	52	28	24	5	4	1	290	196	94	52	49	3		فرع رام الله والبيرة Ramallah & Al-Bireh Branch		
134	82	52										130	80	50	4	2	2		فرع رفح Rafah Branch		
75	51	24				34	24	10				41	27	14					فرع سلفيت Salfeet Branch		
44	37	7				2	2	0				42	35	7					مركز خدمات بديا الدراسي Bedy Services Study Center		
177	94	83				2	2	0				170	89	81	5	3	2		فرع شمال غزة North Gaza Branch		
70	51	19				8	8	0				50	34	16	12	9	3		فرع طوباس Tubas Branch		



جامعة القدس المفتوحة

AL-Quds Open University

توزيع الطلبة القدامى في كلية التنمية الاجتماعية والأسرية حسب التخصص والفرع / المركز الدراسي والجنس

Distribution of Old Students In Social and Family Development Faculty By Specialization, Branches / Study Centers, Gender

الفصل الأول من العام الدراسي 2018/2019

1181

المجموع Total	رعاية الطفل Child Care			تنمية المجتمع المحلي Local Community Development			النوع الاجتماعي وقضايا التنمية Gender and Development Issues			الخدمة الإجتماعية Social Work			التنمية الإجتماعية Social Development			التربية الخاصة Special Education			الفروع / المراكز الرئيسية Branches / Study Centers
	المجموع	إناث	ذكور	المجموع	إناث	ذكور	المجموع	إناث	ذكور	المجموع	إناث	ذكور	المجموع	إناث	ذكور	المجموع	إناث	ذكور	
117	92	25	5	5	0	1	1	0		106	81	25		5	5	0	فرع طولكرم Tulkarm Branch		
134	71	63				8	4	4		108	55	53		18	12	6	فرع غزة Gaza Branch		
81	62	19				3	3	0		78	59	19					فرع قلقيلية Qalqilya Branch		
396	298	98				15	8	7		306	224	82		75	66	9	فرع نابلس Nablus Branch		
60	43	17				1	1	0		59	42	17					فرع يطا Yatta Branch		
28	19	9								28	19	9					مركز خدمات العيزرية الدراسي Ezareyah Services Study Cent		
3074	2253	821	148	147	1	211	144	67	22	21	1	2480	1758	722	1	1	0	المجموع	



جامعة القدس المفتوحة

AL-Quds Open University

توزيع الطلبة الجدد في كلية التنمية الاجتماعية والأسرية حسب التخصص والفرع / المركز الدراسي والجنس

Distribution of New Students In Social and Family Development Faculty By Specialization, Branches / Study Centers, Gender

الفصل الأول من العام الدراسي 2018/2019

1181

المجموع Total	رعاية الطفل Child Care		تنمية المجتمع المحلي Local Community Development		النوع الاجتماعي وقضايا التنمية Gender and Development Issues		الخدمة الإجتماعية Social Work		التنمية الإجتماعية Social Development		التربية الخاصة Special Education		الفروع / المراكز الرئيسية Branches / Study Centers					
	إناث	ذكور	إناث	ذكور	إناث	ذكور	إناث	ذكور	إناث	ذكور	إناث	ذكور	الجنس					
26	21	5			8	6	2		18	15	3		فرع أريحا Jericho Branch					
85	75	10	18	18	0	2	2	0	65	55	10	0	0	0	فرع الخليل Hebron Branch			
23	19	4			1	1	0		22	18	4				فرع القدس - العيزرية Al-Quds - Ezareyah Branch			
24	10	14			1	0	1		23	10	13	0	0	0	فرع الوسطى Al-Wosta Branch			
59	51	8			2	1	1	21	21	0	36	29	7	0	0	0	فرع بيت لحم Bethlehem Branch	
124	112	12	50	49	1	4	4	0	70	59	11	0	0	0	0	0	0	فرع جنين Jenin Branch
10	3	7							10	3	7	0	0	0	0	0	0	فرع خان يونس Khanyounis Branch
22	15	7			0	0	0		22	15	7							فرع دورا Dora Branch
54	36	18	1	1	0	1	0	1	2	2	0	50	33	17	0	0	0	فرع رام الله والبيرة Ramallah & Al-Bireh Branch
48	25	23							48	25	23	0	0	0	0	0	0	فرع رفح Rafah Branch
22	18	4			9	9	0		13	9	4							فرع سلفيت Salfeet Branch
10	10	0			0	0	0		10	10	0							مركز خدمات بديا الدراسي Bedy Services Study Center
36	21	15			2	2	0		34	19	15	0	0	0	0	0	0	فرع شمال غزة North Gaza Branch
19	13	6			0	0	0		19	13	6	0	0	0	0	0	0	فرع طوباس Tubas Branch
23	22	1	2	2	0	0	0	0	21	20	1	0	0	0	0	0	0	فرع طولكرم Tulkarm Branch



جامعة القدس المفتوحة

AL-Quds Open University

توزيع الطلبة الجدد في كلية التنمية الاجتماعية والأسرية حسب التخصص والفرع / المركز الدراسي والجنس

Distribution of New Students In Social and Family Development Faculty By Specialization, Branches / Study Centers, Gender

الفصل الأول من العام الدراسي 2018/2019

1181

المجموع Total	رعاية الطفل Child Care			تنمية المجتمع المحلي Local Community Development			النوع الاجتماعي وقضايا التنمية Gender and Development Issues			الخدمة الإجتماعية Social Work			التنمية الإجتماعية Social Development			التربية الخاصة Special Education			الفروع / المراكز الرئيسية Branches / Study Centers		
	المجموع	إناث	ذكور	المجموع	إناث	ذكور	المجموع	إناث	ذكور	المجموع	إناث	ذكور	المجموع	إناث	ذكور	المجموع	إناث	ذكور		الجنس	
26	14	12				0	0	0				26	14	12				0	0	0	فرع غزة Gaza Branch
32	27	5				1	1	0				31	26	5							فرع قلقيلية Qalqilya Branch
87	68	19				3	3	0				84	65	19				0	0	0	فرع نابلس Nablus Branch
12	11	1				0	0	0				12	11	1							فرع يطا Yatta Branch
5	4	1										5	4	1							مركز خدمات العيزرية الدراسي Ezareyah Services Study Cent
747	575	172	71	70	1	34	29	5	23	23	0	619	453	166	0	0	0	0	0	0	المجموع



جامعة القدس المفتوحة

AL-Quds Open University

توزيع الطلبة في كلية التنمية الاجتماعية والأسرية حسب الفرع / المركز الدراسي والمستوى الأكاديمي والجنس

/ Distribution of Students In Social and Family Development Faculty By Branches

Study Centers, Academic Level, Gender

الفصل الأول من العام الدراسي 2018/2019

1181

عدد الطلبة حسب المستوى الدراسي															الفروع / المراكز الرئيسية
المجموع Total			مستوى رابعة			مستوى ثالثة			مستوى ثانية			مستوى أولى			Branches / Study Centers
			4 Level			3 Level			2 Level			1 Level			
المجموع Total			200 - 100			99 - 67			66 - 34			33 - 0			الجنس Gender
			المجموع	إناث	ذكور	المجموع	إناث	ذكور	المجموع	إناث	ذكور	المجموع	إناث	ذكور	
Total	Female	Male	Total	Female	Male	Total	Female	Male	Total	Female	Male	Total	Female	Male	
119	87	32	11	7	4	24	15	9	30	21	9	54	44	10	فرع القدس - العيزرية Al-Quds - Ezareyah Branch
33	23	10	6	4	2	5	5	0	7	3	4	15	11	4	مركز خدمات العيزرية الدراسي Ezareyah Services Study Center
483	366	117	124	90	34	80	66	14	97	78	19	182	132	50	فرع نابلس Nablus Branch
113	89	24	15	11	4	21	16	5	22	19	3	55	43	12	فرع قلقيلية Qalqilya Branch
97	69	28	19	12	7	17	10	7	19	18	1	42	29	13	فرع سلفيت Salfeet Branch
54	47	7	7	5	2	10	9	1	21	17	4	16	16	0	مركز خدمات بديا الدراسي Bedyia Services Study Center
89	64	25	8	5	3	23	17	6	20	15	5	38	27	11	فرع طوباس Tubas Branch
463	323	140	126	85	41	100	67	33	89	68	21	148	103	45	فرع رام الله والبيرة Ramallah & Al-Bireh Branch
103	90	13	17	15	2	14	13	1	17	15	2	55	47	8	فرع أريحا Jericho Branch
332	262	70	54	38	16	66	56	10	70	54	16	142	114	28	فرع بيت لحم Bethlehem Branch
334	270	64	47	39	8	59	45	14	70	56	14	158	130	28	فرع الخليل Hebron Branch
117	91	26	23	19	4	19	14	5	25	22	3	50	36	14	فرع دورا Dora Branch
72	54	18	14	8	6	14	11	3	12	9	3	32	26	6	فرع يطا Yatta Branch
160	85	75	34	13	21	37	20	17	36	24	12	53	28	25	فرع غزة Gaza Branch
135	78	57	14	6	8	39	28	11	29	18	11	53	26	27	فرع الوسطى Al-Wosta Branch
517	461	56	58	45	13	82	71	11	125	116	9	252	229	23	فرع جنين Jenin Branch
140	114	26	16	13	3	23	16	7	35	27	8	66	58	8	فرع طولكرم Tulkarm Branch
65	33	32	6	6	0	15	5	10	18	10	8	26	12	14	فرع خان يونس Khanyounis Branch
182	107	75	20	10	10	32	23	9	36	20	16	94	54	40	فرع رفح Rafah Branch
213	115	98	25	9	16	48	26	22	58	34	24	82	46	36	فرع شمال غزة North Gaza Branch
3821	2828	993	644	440	204	728	533	195	836	644	192	1613	1211	402	المجموع



جامعة القدس المفتوحة

AL-Quds Open University

توزيع الطلبة في تخصص التنمية الإجتماعية حسب الفرع / المركز الدراسي والمستوى الأكاديمي والجنس

Distribution of Students In Social Development Specialization By Branches / Study Centers, Academic Level, Gender

الفصل الأول من العام الدراسي 2018/2019

1181

عدد الطلبة حسب المستوى الدراسي												الفروع / المراكز الرئيسية			
المجموع Total			مستوى رابعة			مستوى ثالثة			مستوى ثانية			مستوى أولى			Branches / Study Centers
			4 Level			3 Level			2 Level			1 Level			
			200 - 100			99 - 67			66 - 34			33 - 0			الجنس Gender
المجموع	إناث	ذكور	المجموع	إناث	ذكور	المجموع	إناث	ذكور	المجموع	إناث	ذكور	المجموع	إناث	ذكور	
Total	Female	Male	Total	Female	Male	Total	Female	Male	Total	Female	Male	Total	Female	Male	
0	0	0	0	0	0	0	0	0	0	0	0	0	0	0	فرع القدس - العيزرية Al-Quds - Ezareyah Branch
0	0	0	0	0	0	0	0	0	0	0	0	0	0	0	مركز خدمات العيزرية الدراسي Ezareyah Services Study Center
0	0	0	0	0	0	0	0	0	0	0	0	0	0	0	فرع نابلس Nablus Branch
0	0	0	0	0	0	0	0	0	0	0	0	0	0	0	فرع قلقيلية Qalqilya Branch
0	0	0	0	0	0	0	0	0	0	0	0	0	0	0	فرع سلفيت Salfeet Branch
0	0	0	0	0	0	0	0	0	0	0	0	0	0	0	مركز خدمات بديا الدراسي Bedyah Services Study Center
0	0	0	0	0	0	0	0	0	0	0	0	0	0	0	فرع طوباس Tubas Branch
0	0	0	0	0	0	0	0	0	0	0	0	0	0	0	فرع رام الله والبيرة Ramallah & Al-Bireh Branch
0	0	0	0	0	0	0	0	0	0	0	0	0	0	0	فرع أريحا Jericho Branch
0	0	0	0	0	0	0	0	0	0	0	0	0	0	0	فرع بيت لحم Bethlehem Branch
0	0	0	0	0	0	0	0	0	0	0	0	0	0	0	فرع الخليل Hebron Branch
0	0	0	0	0	0	0	0	0	0	0	0	0	0	0	فرع دورا Dora Branch
0	0	0	0	0	0	0	0	0	0	0	0	0	0	0	فرع يطا Yatta Branch
0	0	0	0	0	0	0	0	0	0	0	0	0	0	0	فرع غزة Gaza Branch
0	0	0	0	0	0	0	0	0	0	0	0	0	0	0	فرع الوسطى Al-Wosta Branch
1	1	0	1	1	0	0	0	0	0	0	0	0	0	0	فرع جنين Jenin Branch
0	0	0	0	0	0	0	0	0	0	0	0	0	0	0	فرع طولكرم Tulkarm Branch
0	0	0	0	0	0	0	0	0	0	0	0	0	0	0	فرع خان يونس Khanyounis Branch
0	0	0	0	0	0	0	0	0	0	0	0	0	0	0	فرع رفح Rafah Branch
0	0	0	0	0	0	0	0	0	0	0	0	0	0	0	فرع شمال غزة North Gaza Branch
1	1	0	1	1	0	0	0	0	0	0	0	0	0	0	المجموع



جامعة القدس المفتوحة

AL-Quds Open University

توزيع الطلبة في تخصص الخدمة الإجتماعية حسب الفرع / المركز الدراسي والمستوى الأكاديمي والجنس

,Distribution of Students In Social Work Specialization By Branches / Study Centers

Academic Level, Gender

الفصل الأول من العام الدراسي 2018/2019

1181

عدد الطلبة حسب المستوى الدراسي															الفروع / المراكز الرئيسية	
المجموع Total			مستوى رابعة			مستوى ثالثة			مستوى ثانية			مستوى أولى			Branches / Study Centers	
			4 Level			3 Level			2 Level			1 Level				
			200 - 100			99 - 67			66 - 34			33 - 0				
المجموع	إناث	ذكور	المجموع	إناث	ذكور	المجموع	إناث	ذكور	المجموع	إناث	ذكور	المجموع	إناث	ذكور	الجنس	
Total	Female	Male	Total	Female	Male	Total	Female	Male	Total	Female	Male	Total	Female	Male	Gender	
117	85	32	11	7	4	23	14	9	30	21	9	53	43	10	فرع القدس - العيزرية Al-Quds - Ezareyah Branch	
33	23	10	6	4	2	5	5	0	7	3	4	15	11	4	مركز خدمات العيزرية الدراسي Ezareyah Services Study Center	
390	289	101	57	36	21	69	55	14	92	75	17	172	123	49	فرع نابلس Nablus Branch	
109	85	24	14	10	4	20	15	5	21	18	3	54	42	12	فرع قلقيلية Qalqilya Branch	
54	36	18	13	9	4	6	2	4	11	10	1	24	15	9	فرع سلفيت Salfeet Branch	
52	45	7	7	5	2	10	9	1	20	16	4	15	15	0	مركز خدمات بديا الدراسي Bedyah Services Study Center	
69	47	22	7	4	3	11	8	3	16	11	5	35	24	11	فرع طوباس Tubas Branch	
340	229	111	71	41	30	70	46	24	74	56	18	125	86	39	فرع رام الله والبيرة Ramallah & Al-Bireh Branch	
80	71	9	12	11	1	8	7	1	14	12	2	46	41	5	فرع أريحا Jericho Branch	
257	197	60	51	37	14	52	42	10	57	45	12	97	73	24	فرع بيت لحم Bethlehem Branch	
268	212	56	38	31	7	49	36	13	58	49	9	123	96	27	فرع الخليل Hebron Branch	
113	88	25	22	18	4	19	14	5	25	22	3	47	34	13	فرع دورا Dora Branch	
71	53	18	14	8	6	14	11	3	12	9	3	31	25	6	فرع يطا Yatta Branch	
134	69	65	24	9	15	25	12	13	33	21	12	52	27	25	فرع غزة Gaza Branch	
132	76	56	13	5	8	38	27	11	29	18	11	52	26	26	فرع الوسطى Al-Wosta Branch	
308	261	47	43	31	12	59	51	8	76	69	7	130	110	20	فرع جنين Jenin Branch	
127	101	26	16	13	3	21	14	7	28	20	8	62	54	8	فرع طولكرم Tulkarm Branch	
63	31	32	5	5	0	14	4	10	18	10	8	26	12	14	فرع خان يونس Khanyounis Branch	
178	105	73	18	9	9	31	22	9	35	20	15	94	54	40	فرع رفح Rafah Branch	
204	108	96	23	7	16	44	23	21	57	34	23	80	44	36	فرع شمال غزة North Gaza Branch	
3099	2211	888	465	300	165	588	417	171	713	539	174	1333	955	378	المجموع	



جامعة القدس المفتوحة

AL-Quds Open University

توزيع الطلبة في تخصص تنمية المجتمع المحلي حسب الفرع / المركز الدراسي والمستوى الأكاديمي والجنس

/ Distribution of Students In Local Community Development Specialization By Branches

Study Centers, Academic Level, Gender

الفصل الأول من العام الدراسي 2018/2019

1181

عدد الطلبة حسب المستوى الدراسي															الفروع / المراكز الرئيسية
المجموع Total			مستوى رابعة			مستوى ثالثة			مستوى ثانية			مستوى أولى			Branches / Study Centers
			4 Level			3 Level			2 Level			1 Level			
			200 - 100			99 - 67			66 - 34			33 - 0			
المجموع	إناث	ذكور	المجموع	إناث	ذكور	المجموع	إناث	ذكور	المجموع	إناث	ذكور	المجموع	إناث	ذكور	الجنس
Total	Female	Male	Total	Female	Male	Total	Female	Male	Total	Female	Male	Total	Female	Male	Gender
2	2	0	0	0	0	1	1	0	0	0	0	1	1	0	فرع القدس - العيزرية Al-Quds - Ezareyah Branch
0	0	0	0	0	0	0	0	0	0	0	0	0	0	0	مركز خدمات العيزرية الدراسي Ezareyah Services Study Center
18	11	7	4	0	4	3	3	0	3	1	2	8	7	1	فرع نابلس Nablus Branch
4	4	0	1	1	0	1	1	0	1	1	0	1	1	0	فرع قلقيلية Qalqilya Branch
43	33	10	6	3	3	11	8	3	8	8	0	18	14	4	فرع سلفيت Salfeet Branch
2	2	0	0	0	0	0	0	0	1	1	0	1	1	0	مركز خدمات بديا الدراسي Bedyah Services Study Center
8	8	0	1	1	0	3	3	0	2	2	0	2	2	0	فرع طوباس Tubas Branch
53	28	25	12	4	8	20	11	9	7	4	3	14	9	5	فرع رام الله والبيرة Ramallah & Al-Bireh Branch
23	19	4	5	4	1	6	6	0	3	3	0	9	6	3	فرع أريحا Jericho Branch
21	13	8	3	1	2	6	6	0	5	3	2	7	3	4	فرع بيت لحم Bethlehem Branch
22	16	6	6	5	1	3	3	0	7	3	4	6	5	1	فرع الخليل Hebron Branch
4	3	1	1	1	0	0	0	0	0	0	0	3	2	1	فرع دورا Dora Branch
1	1	0	0	0	0	0	0	0	0	0	0	1	1	0	فرع يطا Yatta Branch
8	4	4	3	1	2	3	1	2	1	1	0	1	1	0	فرع غزة Gaza Branch
1	0	1	0	0	0	0	0	0	0	0	0	1	0	1	فرع الوسطى Al-Wosta Branch
30	24	6	9	8	1	4	3	1	5	3	2	12	10	2	فرع جنين Jenin Branch
1	1	0	0	0	0	0	0	0	1	1	0	0	0	0	فرع طولكرم Tulkarm Branch
0	0	0	0	0	0	0	0	0	0	0	0	0	0	0	فرع خان يونس Khanyounis Branch
0	0	0	0	0	0	0	0	0	0	0	0	0	0	0	فرع رفح Rafah Branch
4	4	0	1	1	0	1	1	0	0	0	0	2	2	0	فرع شمال غزة North Gaza Branch
245	173	72	52	30	22	62	47	15	44	31	13	87	65	22	المجموع



جامعة القدس المفتوحة

AL-Quds Open University

توزيع الطلبة في تخصص التربية الخاصة حسب الفرع / المركز الدراسي والمستوى الأكاديمي والجنس

Distribution of Students In Special Education Specialization By Branches / Study

Centers, Academic Level, Gender

الفصل الأول من العام الدراسي 2018/2019

1181

عدد الطلبة حسب المستوى الدراسي

الفروع / المراكز الرئيسية

عدد الطلبة حسب المستوى الدراسي															الفروع / المراكز الرئيسية
المجموع Total			مستوى رابعة 4 Level			مستوى ثالثة 3 Level			مستوى ثانية 2 Level			مستوى أولى 1 Level			Branches / Study Centers
			200 - 100			99 - 67			66 - 34			33 - 0			
المجموع	إناث	ذكور	المجموع	إناث	ذكور	المجموع	إناث	ذكور	المجموع	إناث	ذكور	المجموع	إناث	ذكور	الجنس Gender
Total	Female	Male	Total	Female	Male	Total	Female	Male	Total	Female	Male	Total	Female	Male	
0	0	0	0	0	0	0	0	0	0	0	0	0	0	0	فرع القدس - العيزرية Al-Quds - Ezareyah Branch
0	0	0	0	0	0	0	0	0	0	0	0	0	0	0	مركز خدمات العيزرية الدراسي Ezareyah Services Study Center
75	66	9	63	54	9	8	8	0	2	2	0	2	2	0	فرع نابلس Nablus Branch
0	0	0	0	0	0	0	0	0	0	0	0	0	0	0	فرع قلقيلية Qalqilya Branch
0	0	0	0	0	0	0	0	0	0	0	0	0	0	0	فرع سلفيت Salfeet Branch
0	0	0	0	0	0	0	0	0	0	0	0	0	0	0	مركز خدمات بديا الدراسي Bedyah Services Study Center
12	9	3	0	0	0	9	6	3	2	2	0	1	1	0	فرع طوباس Tubas Branch
52	49	3	40	37	3	8	8	0	4	4	0	0	0	0	فرع رام الله والبيرة Ramallah & Al-Bireh Branch
0	0	0	0	0	0	0	0	0	0	0	0	0	0	0	فرع أريحا Jericho Branch
16	14	2	0	0	0	8	8	0	4	2	2	4	4	0	فرع بيت لحم Bethlehem Branch
5	4	1	0	0	0	4	3	1	0	0	0	1	1	0	فرع الخليل Hebron Branch
0	0	0	0	0	0	0	0	0	0	0	0	0	0	0	فرع دورا Dora Branch
0	0	0	0	0	0	0	0	0	0	0	0	0	0	0	فرع يطا Yatta Branch
18	12	6	7	3	4	9	7	2	2	2	0	0	0	0	فرع غزة Gaza Branch
2	2	0	1	1	0	1	1	0	0	0	0	0	0	0	فرع الوسطى Al-Wosta Branch
16	14	2	2	2	0	7	5	2	5	5	0	2	2	0	فرع جنين Jenin Branch
5	5	0	0	0	0	2	2	0	2	2	0	1	1	0	فرع طولكرم Tulkarm Branch
2	2	0	1	1	0	1	1	0	0	0	0	0	0	0	فرع خان يونس Khanyounis Branch
4	2	2	2	1	1	1	1	0	1	0	1	0	0	0	فرع رفح Rafah Branch
5	3	2	1	1	0	3	2	1	1	0	1	0	0	0	فرع شمال غزة North Gaza Branch
212	182	30	117	100	17	61	52	9	23	19	4	11	11	0	المجموع



جامعة القدس المفتوحة

AL-Quds Open University

توزيع الطلبة في تخصص رعاية الطفل حسب الفرع / المركز الدراسي والمستوى الأكاديمي والجنس

,Distribution of Students In Child Care Specialization By Branches / Study Centers

Academic Level, Gender

الفصل الأول من العام الدراسي 2018/2019

1181

عدد الطلبة حسب المستوى الدراسي

الفروع / المراكز الرئيسية

عدد الطلبة حسب المستوى الدراسي												الفروع / المراكز الرئيسية			
المجموع Total			مستوى رابعة			مستوى ثالثة			مستوى ثانية			مستوى أولى			Branches / Study Centers
			4 Level			3 Level			2 Level			1 Level			
			200 - 100			99 - 67			66 - 34			33 - 0			الجنس Gender
المجموع	إناث	ذكور	المجموع	إناث	ذكور	المجموع	إناث	ذكور	المجموع	إناث	ذكور	المجموع	إناث	ذكور	
Total	Female	Male	Total	Female	Male	Total	Female	Male	Total	Female	Male	Total	Female	Male	
0	0	0	0	0	0	0	0	0	0	0	0	0	0	0	فرع القدس - العيزرية Al-Quds - Ezareyah Branch
0	0	0	0	0	0	0	0	0	0	0	0	0	0	0	مركز خدمات العيزرية الدراسي Ezareyah Services Study Center
0	0	0	0	0	0	0	0	0	0	0	0	0	0	0	فرع نابلس Nablus Branch
0	0	0	0	0	0	0	0	0	0	0	0	0	0	0	فرع قلقيلية Qalqilya Branch
0	0	0	0	0	0	0	0	0	0	0	0	0	0	0	فرع سلفيت Salfeet Branch
0	0	0	0	0	0	0	0	0	0	0	0	0	0	0	مركز خدمات بديا الدراسي Bedyah Services Study Center
0	0	0	0	0	0	0	0	0	0	0	0	0	0	0	فرع طوباس Tubas Branch
11	11	0	3	3	0	2	2	0	4	4	0	2	2	0	فرع رام الله والبيرة Ramallah & Al-Bireh Branch
0	0	0	0	0	0	0	0	0	0	0	0	0	0	0	فرع أريحا Jericho Branch
0	0	0	0	0	0	0	0	0	0	0	0	0	0	0	فرع بيت لحم Bethlehem Branch
39	38	1	3	3	0	3	3	0	5	4	1	28	28	0	فرع الخليل Hebron Branch
0	0	0	0	0	0	0	0	0	0	0	0	0	0	0	فرع دورا Dora Branch
0	0	0	0	0	0	0	0	0	0	0	0	0	0	0	فرع يطا Yatta Branch
0	0	0	0	0	0	0	0	0	0	0	0	0	0	0	فرع غزة Gaza Branch
0	0	0	0	0	0	0	0	0	0	0	0	0	0	0	فرع الوسطى Al-Wosta Branch
162	161	1	3	3	0	12	12	0	39	39	0	108	107	1	فرع جنين Jenin Branch
7	7	0	0	0	0	0	0	0	4	4	0	3	3	0	فرع طولكرم Tulkarm Branch
0	0	0	0	0	0	0	0	0	0	0	0	0	0	0	فرع خان يونس Khanyounis Branch
0	0	0	0	0	0	0	0	0	0	0	0	0	0	0	فرع رفح Rafah Branch
0	0	0	0	0	0	0	0	0	0	0	0	0	0	0	فرع شمال غزة North Gaza Branch
219	217	2	9	9	0	17	17	0	52	51	1	141	140	1	المجموع



جامعة القدس المفتوحة

AL-Quds Open University

توزيع الطلبة في تخصص النوع الاجتماعي وقضايا التنمية حسب الفرع / المركز الدراسي والمستوى الأكاديمي والجنس

Distribution of Students In Gender and Development Issues Specialization By Branches

Study Centers, Academic Level, Gender /

الفصل الأول من العام الدراسي 2018/2019

1181

عدد الطلبة حسب المستوى الدراسي

الفروع / المراكز الرئيسية

عدد الطلبة حسب المستوى الدراسي												الفروع / المراكز الرئيسية			
المجموع Total			مستوى رابعة			مستوى ثالثة			مستوى ثانية			مستوى أولى			Branches / Study Centers
			4 Level			3 Level			2 Level			1 Level			
			200 - 100			99 - 67			66 - 34			33 - 0			الجنس Gender
المجموع	إناث	ذكور	المجموع	إناث	ذكور	المجموع	إناث	ذكور	المجموع	إناث	ذكور	المجموع	إناث	ذكور	
Total	Female	Male	Total	Female	Male	Total	Female	Male	Total	Female	Male	Total	Female	Male	
0	0	0	0	0	0	0	0	0	0	0	0	0	0	0	فرع القدس - العيزرية Al-Quds - Ezareyah Branch
0	0	0	0	0	0	0	0	0	0	0	0	0	0	0	مركز خدمات العيزرية الدراسي Ezareyah Services Study Center
0	0	0	0	0	0	0	0	0	0	0	0	0	0	0	فرع نابلس Nablus Branch
0	0	0	0	0	0	0	0	0	0	0	0	0	0	0	فرع قلقيلية Qalqilya Branch
0	0	0	0	0	0	0	0	0	0	0	0	0	0	0	فرع سلفيت Salfeet Branch
0	0	0	0	0	0	0	0	0	0	0	0	0	0	0	مركز خدمات بديا الدراسي Bedyah Services Study Center
0	0	0	0	0	0	0	0	0	0	0	0	0	0	0	فرع طوباس Tubas Branch
7	6	1	0	0	0	0	0	0	0	0	0	7	6	1	فرع رام الله والبيرة Ramallah & Al-Bireh Branch
0	0	0	0	0	0	0	0	0	0	0	0	0	0	0	فرع أريحا Jericho Branch
38	38	0	0	0	0	0	0	0	4	4	0	34	34	0	فرع بيت لحم Bethlehem Branch
0	0	0	0	0	0	0	0	0	0	0	0	0	0	0	فرع الخليل Hebron Branch
0	0	0	0	0	0	0	0	0	0	0	0	0	0	0	فرع دورا Dora Branch
0	0	0	0	0	0	0	0	0	0	0	0	0	0	0	فرع يطا Yatta Branch
0	0	0	0	0	0	0	0	0	0	0	0	0	0	0	فرع غزة Gaza Branch
0	0	0	0	0	0	0	0	0	0	0	0	0	0	0	فرع الوسطى Al-Wosta Branch
0	0	0	0	0	0	0	0	0	0	0	0	0	0	0	فرع جنين Jenin Branch
0	0	0	0	0	0	0	0	0	0	0	0	0	0	0	فرع طولكرم Tulkarm Branch
0	0	0	0	0	0	0	0	0	0	0	0	0	0	0	فرع خان يونس Khanyounis Branch
0	0	0	0	0	0	0	0	0	0	0	0	0	0	0	فرع رفح Rafah Branch
0	0	0	0	0	0	0	0	0	0	0	0	0	0	0	فرع شمال غزة North Gaza Branch
45	44	1	0	0	0	0	0	0	4	4	0	41	40	1	المجموع



جامعة القدس المفتوحة

AL-Quds Open University

توزيع الطلبة في كلية العلوم الإدارية والإقتصادية حسب التخصص والفرع / المركز الدراسي والجنس

Distribution of Students In Administrative and Economic Sciences Faculty By Specialization, Branches / Study Centers, Gender

الفصل الأول من العام الدراسي 2018/2019

1181

المجموع Total	غير متخصص			المحاسبة Accounting			العلوم المالية والمصرفية Banking and Financial Sciences			التسويق Marketing			الإقتصاد Economics			الإدارة الصحية Health Management			إدارة الأعمال Business Administration			الفروع / المراكز الرئيسية Branches / Study Centers		
	المجموع	إناث	ذكور	المجموع	إناث	ذكور	المجموع	إناث	ذكور	المجموع	إناث	ذكور	المجموع	إناث	ذكور	المجموع	إناث	ذكور	المجموع	إناث	ذكور		الجنس	
474	302	172		149	96	53	54	34	20				55	48	7	216	124	92				فرع أريحا Jericho Branch		
1939	1165	774		758	377	381	103	74	29	69	17	52	22	19	3	400	344	56	587	334	253	فرع الخليل Hebron Branch		
76	55	21		22	16	6	6	4	2	2	0	2				10	9	1	36	26	10	فرع القدس - العيزرية Al-Quds - Ezareyah Branch		
493	222	271		125	38	87	10	3	7				1	1	0	172	109	63	185	71	114	فرع الوسطى Al-Wosta Branch		
1336	924	412		370	220	150	92	65	27	37	17	20	2	2	0	474	407	67	361	213	148	فرع بيت لحم Bethlehem Branch		
2460	1616	844		1073	584	489	240	186	54	98	27	71	29	26	3	313	276	37	707	517	190	فرع جنين Jenin Branch		
425	157	268		171	27	144	10	4	6	1	1	0	5	2	3	121	79	42	117	44	73	فرع خان يونس Khanyounis Branch		
570	422	148		155	102	53	42	34	8	8	3	5	7	6	1	170	155	15	188	122	66	فرع دورا Dora Branch		
3497	2014	1483	1	0	1	1101	527	574	366	232	134	101	37	64	14	10	4	422	342	80	1492	866	626	فرع رام الله والبيرة Ramallah & Al-Bireh Branch
672	288	384		232	58	174	12	5	7	2	0	2				191	129	62	235	96	139	فرع رفح Rafah Branch		
598	363	235		234	111	123	40	29	11	20	4	16	1	1	0	96	84	12	207	134	73	فرع سلفيت Salfeet Branch		
223	135	88		113	60	53	27	21	6	5	1	4	3	3	0				75	50	25	مركز خدمات بديا الدراسي Bedy Services Study Cente		
865	329	536		269	58	211	43	17	26	4	2	2	3	0	3	199	130	69	347	122	225	فرع شمال غزة North Gaza Branch		
543	358	185		219	129	90	43	27	16	11	3	8	6	5	1	112	93	19	152	101	51	فرع طوباس Tubas Branch		
1392	714	678		511	156	355	112	56	56	91	14	77	7	5	2	321	276	45	350	207	143	فرع طولكرم Tulkarm Branch		



جامعة القدس المفتوحة

AL-Quds Open University

توزيع الطلبة في كلية العلوم الإدارية والإقتصادية حسب التخصص والفرع / المركز الدراسي والجنس

Distribution of Students In Administrative and Economic Sciences Faculty By Specialization, Branches / Study Centers, Gender

الفصل الأول من العام الدراسي 2018/2019

1181

المجموع Total	غير متخصص			المحاسبة Accounting			العلوم المالية والمصرفية Banking and Financial Sciences			التسويق Marketing			الإقتصاد Economics			الإدارة الصحية Health Management			إدارة الأعمال Business Administration			الفروع / المراكز الرئيسية Branches / Study Centers		
	المجموع	إناث	ذكور	المجموع	إناث	ذكور	المجموع	إناث	ذكور	المجموع	إناث	ذكور	المجموع	إناث	ذكور	المجموع	إناث	ذكور	الجنس					
1128	355	773		428	67	361	30	15	15	8	0	8	6	2	4	201	102	99	455	169	286	فرع غزة Gaza Branch		
770	546	224		257	172	85	58	46	12	35	8	27	3	2	1	166	150	16	251	168	83	فرع قلقيلية Qalqilya Branch		
3562	2048	1514		1453	690	763	320	214	106	138	33	105	31	19	12	573	469	104	1047	623	424	فرع نابلس Nablus Branch		
351	263	88		108	64	44	16	13	3	3	1	2	1	0	1	137	127	10	86	58	28	فرع يطا Yatta Branch		
161	104	57		34	18	16	9	6	3	1	1	0				67	48	19	50	31	19	مركز خدمات العيزرية الدراسي Ezareyah Services Study Cent		
21535	12380	9155	1	0	1	7782	3570	4212	1633	1085	548	634	169	465	141	103	38	4200	3377	823	7144	4076	3068	المجموع



جامعة القدس المفتوحة

AL-Quds Open University

توزيع الطلبة القدامى في كلية العلوم الإدارية والإقتصادية حسب التخصص والفرع / المركز الدراسي والجنس

Distribution of Old Students In Administrative and Economic Sciences Faculty By Specialization, Branches / Study Centers, Gender

الفصل الأول من العام الدراسي 2018/2019

1181

المجموع Total	غير متخصص			المحاسبة Accounting			العلوم المالية والمصرفية Banking and Financial Sciences			التسويق Marketing			الإقتصاد Economics			الإدارة الصحية Health Management			إدارة الأعمال Business Administration			الفروع / المراكز الرئيسية Branches / Study Centers		
	المجموع	إناث	ذكور	المجموع	إناث	ذكور	المجموع	إناث	ذكور	المجموع	إناث	ذكور	المجموع	إناث	ذكور	المجموع	إناث	ذكور	المجموع	إناث	ذكور		الجنس	
369	244	125		121	82	39	39	23	16						54	47	7	155	92	63	فرع أريحا Jericho Branch			
1549	956	593		570	292	278	81	58	23	52	10	42	22	19	3	367	315	52	457	262	195	فرع الخليل Hebron Branch		
65	47	18		17	11	6	5	4	1	2	0	2			9	9	0	32	23	9	فرع القدس - العيزرية Al-Quds - Ezareyah Branch			
400	177	223		101	33	68	8	3	5				0	0	0	157	94	63	134	47	87	فرع الوسطى Al-Wosta Branch		
1057	756	301		253	155	98	69	50	19	29	12	17	2	2	0	427	368	59	277	169	108	فرع بيت لحم Bethlehem Branch		
1988	1346	642		845	484	361	193	152	41	77	21	56	25	23	2	313	276	37	535	390	145	فرع جنين Jenin Branch		
324	123	201		118	17	101	8	3	5	1	1	0	3	2	1	112	72	40	82	28	54	فرع خان يونس Khanyounis Branch		
467	352	115		108	69	39	33	27	6	5	2	3	7	6	1	154	143	11	160	105	55	فرع دورا Dora Branch		
2630	1578	1052	1	0	1	767	381	386	280	189	91	78	29	49	11	8	3	373	300	73	1120	671	449	فرع رام الله والبيرة Ramallah & Al-Bireh Branch
525	235	290		164	42	122	8	3	5	2	0	2			187	125	62	164	65	99	فرع رفح Rafah Branch			
449	282	167		160	76	84	28	20	8	14	2	12	1	1	0	91	79	12	155	104	51	فرع سلفيت Salfeet Branch		
169	110	59		81	47	34	25	20	5	5	1	4	3	3	0				55	39	16	مركز خدمات بديا الدراسي Bedy Services Study Cente		
680	261	419		199	44	155	33	12	21	3	1	2	1	0	1	192	124	68	252	80	172	فرع شمال غزة North Gaza Branch		
430	279	151		164	93	71	28	16	12	9	2	7	6	5	1	108	90	18	115	73	42	فرع طوباس Tubas Branch		



جامعة القدس المفتوحة

AL-Quds Open University

توزيع الطلبة القدامى في كلية العلوم الإدارية والإقتصادية حسب التخصص والفرع / المركز الدراسي والجنس

Distribution of Old Students In Administrative and Economic Sciences Faculty By Specialization, Branches / Study Centers, Gender

الفصل الأول من العام الدراسي 2018/2019

1181

المجموع Total	غير متخصص			المحاسبة Accounting			العلوم المالية والمصرفية Banking and Financial Sciences			التسويق Marketing			الإقتصاد Economics			الإدارة الصحية Health Management			إدارة الأعمال Business Administration			الفروع / المراكز الرئيسية Branches / Study Centers		
	المجموع	إناث	ذكور	المجموع	إناث	ذكور	المجموع	إناث	ذكور	المجموع	إناث	ذكور	المجموع	إناث	ذكور	المجموع	إناث	ذكور	الجنس					
1132	597	535		394	126	268	91	49	42	76	12	64	4	3	1	288	248	40	279	159	120	فرع طولكرم Tulkarm Branch		
829	270	559		289	41	248	22	12	10	4	0	4	4	2	2	178	86	92	332	129	203	فرع غزة Gaza Branch		
614	435	179		202	135	67	50	40	10	28	7	21	3	2	1	144	128	16	187	123	64	فرع قلقيلية Qalqilya Branch		
2763	1600	1163		1043	485	558	241	160	81	99	21	78	25	17	8	559	456	103	796	461	335	فرع نابلس Nablus Branch		
272	201	71		74	41	33	11	9	2	3	1	2	1	0	1	120	110	10	63	40	23	فرع يطا Yatta Branch		
106	70	36		21	13	8	6	4	2	1	1	0				44	31	13	34	21	13	مركز خدمات العيزرية الدراسي Ezareyah Services Study Cent		
16818	9919	6899	1	0	1	5691	2667	3024	1259	854	405	488	123	365	118	93	25	3877	3101	776	5384	3081	2303	المجموع



جامعة القدس المفتوحة

AL-Quds Open University

توزيع الطلبة الجدد في كلية العلوم الإدارية والإقتصادية حسب التخصص والفرع / المركز الدراسي والجنس

Distribution of New Students In Administrative and Economic Sciences Faculty By Specialization, Branches / Study Centers, Gender

الفصل الأول من العام الدراسي 2018/2019

1181

المجموع Total	غير متخصص			المحاسبة Accounting			العلوم المالية والمصرفية Banking and Financial Sciences			التسويق Marketing			الإقتصاد Economics			الإدارة الصحية Health Management			إدارة الأعمال Business Administration			الفروع / المراكز الرئيسية Branches / Study Centers		
	إناث	ذكور	المجموع	إناث	ذكور	المجموع	إناث	ذكور	المجموع	إناث	ذكور	المجموع	إناث	ذكور	المجموع	إناث	ذكور	المجموع	إناث	ذكور	المجموع		الجنس	
105	58	47		28	14	14	15	11	4				1	1	0	61	32	29				فرع أريحا Jericho Branch		
390	209	181		188	85	103	22	16	6	17	7	10	0	0	0	33	29	4	130	72	58	فرع الخليل Hebron Branch		
11	8	3		5	5	0	1	0	1	0	0	0				1	0	1	4	3	1	فرع القدس - العيزرية Al-Quds - Ezareyah Branch		
93	45	48		24	5	19	2	0	2				1	1	0	15	15	0	51	24	27	فرع الوسطى Al-Wosta Branch		
279	168	111		117	65	52	23	15	8	8	5	3	0	0	0	47	39	8	84	44	40	فرع بيت لحم Bethlehem Branch		
472	270	202		228	100	128	47	34	13	21	6	15	4	3	1	0	0	0	172	127	45	فرع جنين Jenin Branch		
101	34	67		53	10	43	2	1	1	0	0	0	2	0	2	9	7	2	35	16	19	فرع خان يونس Khanyounis Branch		
103	70	33		47	33	14	9	7	2	3	1	2	0	0	0	16	12	4	28	17	11	فرع دورا Dora Branch		
867	436	431	0	0	0	334	146	188	86	43	43	23	8	15	3	2	1	49	42	7	372	195	177	فرع رام الله والبيرة Ramallah & Al-Bireh Branch
147	53	94		68	16	52	4	2	2	0	0	0				4	4	0	71	31	40	فرع رفح Rafah Branch		
149	81	68		74	35	39	12	9	3	6	2	4	0	0	0	5	5	0	52	30	22	فرع سلفيت Salfeet Branch		
54	25	29		32	13	19	2	1	1	0	0	0	0	0	0				20	11	9	مركز خدمات بديا الدراسي Bedy Services Study Cente		
185	68	117		70	14	56	10	5	5	1	1	0	2	0	2	7	6	1	95	42	53	فرع شمال غزة North Gaza Branch		
113	79	34		55	36	19	15	11	4	2	1	1	0	0	0	4	3	1	37	28	9	فرع طوباس Tubas Branch		
260	117	143		117	30	87	21	7	14	15	2	13	3	2	1	33	28	5	71	48	23	فرع طولكرم Tulkarm Branch		



جامعة القدس المفتوحة

AL-Quds Open University

توزيع الطلبة الجدد في كلية العلوم الإدارية والإقتصادية حسب التخصص والفرع / المركز الدراسي والجنس

Distribution of New Students In Administrative and Economic Sciences Faculty By Specialization, Branches / Study Centers, Gender

الفصل الأول من العام الدراسي 2018/2019

1181

المجموع Total	غير متخصص			المحاسبة Accounting			العلوم المالية والمصرفية Banking and Financial Sciences			التسويق Marketing			الإقتصاد Economics			الإدارة الصحية Health Management			إدارة الأعمال Business Administration			الفروع / المراكز الرئيسية Branches / Study Centers		
	المجموع	إناث	ذكور	المجموع	إناث	ذكور	المجموع	إناث	ذكور	المجموع	إناث	ذكور	المجموع	إناث	ذكور	المجموع	إناث	ذكور	الجنس					
299	85	214		139	26	113	8	3	5	4	0	4	2	0	2	23	16	7	123	40	83	فرع غزة Gaza Branch		
156	111	45		55	37	18	8	6	2	7	1	6	0	0	0	22	22	0	64	45	19	فرع قلقيلية Qalqilya Branch		
799	448	351		410	205	205	79	54	25	39	12	27	6	2	4	14	13	1	251	162	89	فرع نابلس Nablus Branch		
79	62	17		34	23	11	5	4	1	0	0	0	0	0	0	17	17	0	23	18	5	فرع يطا Yatta Branch		
55	34	21		13	5	8	3	2	1	0	0	0				23	17	6	16	10	6	مركز خدمات العيزرية الدراسي Ezareyah Services Study Cent		
4717	2461	2256	0	0	0	2091	903	1188	374	231	143	146	46	100	23	10	13	323	276	47	1760	995	765	المجموع



جامعة القدس المفتوحة

AL-Quds Open University

توزيع الطلبة في كلية العلوم الإدارية والإقتصادية حسب الفرع / المركز الدراسي والمستوى الأكاديمي والجنس

Distribution of Students In Administrative and Economic Sciences Faculty By
Branches / Study Centers, Academic Level, Gender

الفصل الأول من العام الدراسي 2018/2019
1181

عدد الطلبة حسب المستوى الدراسي															الفروع / المراكز الرئيسية
المجموع Total			مستوى رابعة			مستوى ثالثة			مستوى ثانية			مستوى أولى			Branches / Study Centers
			4 Level			3 Level			2 Level			1 Level			
			200 - 100			99 - 67			66 - 34			33 - 0			الجنس Gender
المجموع	إناث	ذكور	المجموع	إناث	ذكور	المجموع	إناث	ذكور	المجموع	إناث	ذكور	المجموع	إناث	ذكور	
Total	Female	Male	Total	Female	Male	Total	Female	Male	Total	Female	Male	Total	Female	Male	
76	55	21	9	7	2	5	3	2	28	19	9	34	26	8	فرع القدس - العيزرية Al-Quds - Ezareyah Branch
161	104	57	20	13	7	11	9	2	35	21	14	95	61	34	مركز خدمات العيزرية الدراسي Ezareyah Services Study Center
3562	2048	1514	487	289	198	742	447	295	908	518	390	1425	794	631	فرع نابلس Nablus Branch
770	546	224	79	63	16	179	136	43	220	155	65	292	192	100	فرع قلقيلية Qalqilya Branch
598	363	235	63	40	23	119	83	36	137	91	46	279	149	130	فرع سلفيت Salfeet Branch
223	135	88	31	21	10	38	23	15	62	49	13	92	42	50	مركز خدمات بديا الدراسي Bedyah Services Study Cente
543	358	185	76	59	17	88	63	25	123	80	43	256	156	100	فرع طوباس Tubas Branch
3497	2014	1483	377	260	117	652	449	203	862	516	346	1606	789	817	فرع رام الله والبيرة Ramallah & Al-Bireh Branch
474	302	172	59	44	15	83	56	27	122	79	43	210	123	87	فرع أريحا Jericho Branch
1336	924	412	163	119	44	278	210	68	333	249	84	562	346	216	فرع بيت لحم Bethlehem Branch
1939	1165	774	279	189	90	467	293	174	472	296	176	721	387	334	فرع الخليل Hebron Branch
570	422	148	83	69	14	122	98	24	150	112	38	215	143	72	فرع دورا Dora Branch
351	263	88	64	52	12	82	61	21	82	57	25	123	93	30	فرع يطا Yatta Branch
1128	355	773	154	49	105	250	89	161	288	89	199	436	128	308	فرع غزة Gaza Branch
493	222	271	58	25	33	103	45	58	162	80	82	170	72	98	فرع الوسطى Al-Wosta Branch
2460	1616	844	377	274	103	570	416	154	603	394	209	910	532	378	فرع جنين Jenin Branch
1392	714	678	193	101	92	302	174	128	368	196	172	529	243	286	فرع طولكرم Tulkarm Branch
425	157	268	50	20	30	97	38	59	105	36	69	173	63	110	فرع خان يونس Khanyounis Branch
672	288	384	70	42	28	138	63	75	190	81	109	274	102	172	فرع رفح Rafah Branch
865	329	536	82	31	51	192	80	112	236	91	145	355	127	228	فرع شمال غزة North Gaza Branch
21535	12380	9155	2774	1767	1007	4518	2836	1682	5486	3209	2277	8757	4568	4189	المجموع



جامعة القدس المفتوحة

AL-Quds Open University

توزيع الطلبة في تخصص إدارة الأعمال حسب الفرع / المركز الدراسي والمستوى الأكاديمي والجنس

Distribution of Students In Business Administration Specialization By Branches / Study Centers, Academic Level, Gender

الفصل الأول من العام الدراسي 2018/2019

1181

عدد الطلبة حسب المستوى الدراسي

الفروع / المراكز الرئيسية

عدد الطلبة حسب المستوى الدراسي															الفروع / المراكز الرئيسية	
المجموع Total			مستوى رابعة			مستوى ثالثة			مستوى ثانية			مستوى أولى			Branches / Study Centers	
			4 Level			3 Level			2 Level			1 Level				
			200 - 100			99 - 67			66 - 34			33 - 0				
المجموع	إناث	ذكور	المجموع	إناث	ذكور	المجموع	إناث	ذكور	المجموع	إناث	ذكور	المجموع	إناث	ذكور	الجنس Gender	
Total	Female	Male	Total	Female	Male	Total	Female	Male	Total	Female	Male	Total	Female	Male		
36	26	10	3	2	1	5	3	2	16	12	4	12	9	3	فرع القدس - العيزرية Al-Quds - Ezareyah Branch	
50	31	19	7	4	3	1	0	1	12	8	4	30	19	11	مركز خدمات العيزرية الدراسي Ezareyah Services Study Center	
1047	623	424	135	84	51	186	100	86	250	141	109	476	298	178	فرع نابلس Nablus Branch	
251	168	83	21	13	8	48	35	13	73	51	22	109	69	40	فرع قلقيلية Qalqilya Branch	
207	134	73	23	14	9	36	30	6	50	33	17	98	57	41	فرع سلفيت Salfeet Branch	
75	50	25	13	11	2	9	7	2	22	17	5	31	15	16	مركز خدمات بديا الدراسي Bedyia Services Study Cente	
152	101	51	14	13	1	20	15	5	37	21	16	81	52	29	فرع طوباس Tubas Branch	
1492	866	626	169	116	53	271	180	91	371	228	143	681	342	339	فرع رام الله والبيرة Ramallah & Al-Bireh Branch	
216	124	92	24	15	9	30	17	13	50	26	24	112	66	46	فرع أريحا Jericho Branch	
361	213	148	58	38	20	72	42	30	65	41	24	166	92	74	فرع بيت لحم Bethlehem Branch	
587	334	253	87	52	35	107	63	44	156	90	66	237	129	108	فرع الخليل Hebron Branch	
188	122	66	37	29	8	32	22	10	51	33	18	68	38	30	فرع دورا Dora Branch	
86	58	28	17	11	6	17	10	7	20	12	8	32	25	7	فرع يطا Yatta Branch	
455	169	286	53	22	31	99	40	59	109	43	66	194	64	130	فرع غزة Gaza Branch	
185	71	114	12	2	10	34	14	20	60	25	35	79	30	49	فرع الوسطى Al-Wosta Branch	
707	517	190	77	56	21	135	107	28	179	127	52	316	227	89	فرع جنين Jenin Branch	
350	207	143	51	29	22	71	43	28	92	50	42	136	85	51	فرع طولكرم Tulkarm Branch	
117	44	73	14	2	12	21	8	13	28	10	18	54	24	30	فرع خان يونس Khanyounis Branch	
235	96	139	15	6	9	32	15	17	71	29	42	117	46	71	فرع رفح Rafah Branch	
347	122	225	29	3	26	49	11	38	95	37	58	174	71	103	فرع شمال غزة North Gaza Branch	
7144	4076	3068	859	522	337	1275	762	513	1807	1034	773	3203	1758	1445	المجموع	



جامعة القدس المفتوحة

AL-Quds Open University

توزيع الطلبة في تخصص الإقتصاد حسب الفرع / المركز الدراسي والمستوى الأكاديمي والجنس

,Distribution of Students In Economics Specialization By Branches / Study Centers

Academic Level, Gender

الفصل الأول من العام الدراسي 2018/2019

1181

عدد الطلبة حسب المستوى الدراسي

الفروع / المراكز الرئيسية

عدد الطلبة حسب المستوى الدراسي															الفروع / المراكز الرئيسية
المجموع Total			مستوى رابعة			مستوى ثالثة			مستوى ثانية			مستوى أولى			Branches / Study Centers
			4 Level			3 Level			2 Level			1 Level			
			200 - 100			99 - 67			66 - 34			33 - 0			الجنس Gender
المجموع	إناث	ذكور	المجموع	إناث	ذكور	المجموع	إناث	ذكور	المجموع	إناث	ذكور	المجموع	إناث	ذكور	
Total	Female	Male	Total	Female	Male	Total	Female	Male	Total	Female	Male	Total	Female	Male	
0	0	0	0	0	0	0	0	0	0	0	0	0	0	0	فرع القدس - العيزرية Al-Quds - Ezareyah Branch
0	0	0	0	0	0	0	0	0	0	0	0	0	0	0	مركز خدمات العيزرية الدراسي Ezareyah Services Study Center
31	19	12	7	5	2	5	3	2	9	6	3	10	5	5	فرع نابلس Nablus Branch
3	2	1	2	2	0	0	0	0	1	0	1	0	0	0	فرع قلقيلية Qalqilya Branch
1	1	0	0	0	0	0	0	0	0	0	0	1	1	0	فرع سلفيت Salfeet Branch
3	3	0	1	1	0	1	1	0	1	1	0	0	0	0	مركز خدمات بديا الدراسي Bedyah Services Study Center
6	5	1	2	1	1	3	3	0	0	0	0	1	1	0	فرع طوباس Tubas Branch
14	10	4	5	3	2	1	1	0	3	2	1	5	4	1	فرع رام الله والبيرة Ramallah & Al-Bireh Branch
0	0	0	0	0	0	0	0	0	0	0	0	0	0	0	فرع أريحا Jericho Branch
2	2	0	2	2	0	0	0	0	0	0	0	0	0	0	فرع بيت لحم Bethlehem Branch
22	19	3	3	3	0	7	7	0	6	4	2	6	5	1	فرع الخليل Hebron Branch
7	6	1	2	2	0	2	2	0	3	2	1	0	0	0	فرع دورا Dora Branch
1	0	1	0	0	0	1	0	1	0	0	0	0	0	0	فرع يطا Yatta Branch
6	2	4	2	1	1	0	0	0	2	1	1	2	0	2	فرع غزة Gaza Branch
1	1	0	0	0	0	0	0	0	0	0	0	1	1	0	فرع الوسطى Al-Wosta Branch
29	26	3	9	9	0	7	6	1	5	4	1	8	7	1	فرع جنين Jenin Branch
7	5	2	1	1	0	0	0	0	2	1	1	4	3	1	فرع طولكرم Tulkarm Branch
5	2	3	0	0	0	3	2	1	0	0	0	2	0	2	فرع خان يونس Khanyounis Branch
0	0	0	0	0	0	0	0	0	0	0	0	0	0	0	فرع رفح Rafah Branch
3	0	3	0	0	0	0	0	0	0	0	0	3	0	3	فرع شمال غزة North Gaza Branch
141	103	38	36	30	6	30	25	5	32	21	11	43	27	16	المجموع



جامعة القدس المفتوحة

AL-Quds Open University

توزيع الطلبة في تخصص المحاسبة حسب الفرع / المركز الدراسي والمستوى الأكاديمي والجنس

,Distribution of Students In Accounting Specialization By Branches / Study Centers

Academic Level, Gender

الفصل الأول من العام الدراسي 2018/2019

1181

عدد الطلبة حسب المستوى الدراسي

الفروع / المراكز الرئيسية

عدد الطلبة حسب المستوى الدراسي															الفروع / المراكز الرئيسية	
المجموع Total			مستوى رابعة			مستوى ثالثة			مستوى ثانية			مستوى أولى			Branches / Study Centers	
			4 Level			3 Level			2 Level			1 Level				
			200 - 100			99 - 67			66 - 34			33 - 0				
المجموع	إناث	ذكور	المجموع	إناث	ذكور	المجموع	إناث	ذكور	المجموع	إناث	ذكور	المجموع	إناث	ذكور	الجنس	
Total	Female	Male	Total	Female	Male	Total	Female	Male	Total	Female	Male	Total	Female	Male	Gender	
22	16	6	4	3	1	0	0	0	5	3	2	13	10	3	فرع القدس - العيزرية Al-Quds - Ezareyah Branch	
34	18	16	4	4	0	3	3	0	4	1	3	23	10	13	مركز خدمات العيزرية الدراسي Ezareyah Services Study Center	
1453	690	763	141	46	95	264	129	135	385	200	185	663	315	348	فرع نابلس Nablus Branch	
257	172	85	16	11	5	61	44	17	79	55	24	101	62	39	فرع قلقيلية Qalqilya Branch	
234	111	123	15	7	8	39	20	19	50	27	23	130	57	73	فرع سلفيت Salfeet Branch	
113	60	53	14	7	7	24	14	10	24	18	6	51	21	30	مركز خدمات بديا الدراسي Bedyah Services Study Center	
219	129	90	23	15	8	33	21	12	47	29	18	116	64	52	فرع طوباس Tubas Branch	
1101	527	574	85	52	33	187	119	68	258	133	125	571	223	348	فرع رام الله والبيرة Ramallah & Al-Bireh Branch	
149	96	53	14	10	4	31	22	9	40	29	11	64	35	29	فرع أريحا Jericho Branch	
370	220	150	28	17	11	52	36	16	81	50	31	209	117	92	فرع بيت لحم Bethlehem Branch	
758	377	381	65	39	26	169	81	88	192	110	82	332	147	185	فرع الخليل Hebron Branch	
155	102	53	12	9	3	25	18	7	35	21	14	83	54	29	فرع دورا Dora Branch	
108	64	44	10	7	3	16	6	10	23	14	9	59	37	22	فرع يطا Yatta Branch	
428	67	361	46	3	43	65	9	56	131	21	110	186	34	152	فرع غزة Gaza Branch	
125	38	87	7	2	5	21	6	15	44	18	26	53	12	41	فرع الوسطى Al-Wosta Branch	
1073	584	489	101	52	49	231	145	86	280	161	119	461	226	235	فرع جنين Jenin Branch	
511	156	355	63	18	45	100	32	68	131	48	83	217	58	159	فرع طولكرم Tulkarm Branch	
171	27	144	10	1	9	27	1	26	45	6	39	89	19	70	فرع خان يونس Khanyounis Branch	
232	58	174	11	2	9	32	8	24	69	17	52	120	31	89	فرع رفح Rafah Branch	
269	58	211	14	1	13	50	11	39	76	18	58	129	28	101	فرع شمال غزة North Gaza Branch	
7782	3570	4212	683	306	377	1430	725	705	1999	979	1020	3670	1560	2110	المجموع	



جامعة القدس المفتوحة

AL-Quds Open University

توزيع الطلبة في تخصص العلوم المالية والمصرفية حسب الفرع / المركز الدراسي والمستوى الأكاديمي والجنس

/ Distribution of Students In Banking and Financial Sciences Specialization By Branches

Study Centers, Academic Level, Gender

الفصل الأول من العام الدراسي 2018/2019

1181

عدد الطلبة حسب المستوى الدراسي															الفروع / المراكز الرئيسية	
المجموع Total			مستوى رابعة			مستوى ثالثة			مستوى ثانية			مستوى أولى			Branches / Study Centers	
			4 Level			3 Level			2 Level			1 Level				
			200 - 100			99 - 67			66 - 34			33 - 0				
المجموع	إناث	ذكور	المجموع	إناث	ذكور	المجموع	إناث	ذكور	المجموع	إناث	ذكور	المجموع	إناث	ذكور	الجنس	
Total	Female	Male	Total	Female	Male	Total	Female	Male	Total	Female	Male	Total	Female	Male	Gender	
6	4	2	1	1	0	0	0	0	1	0	1	4	3	1	فرع القدس - العيزرية Al-Quds - Ezareyah Branch	
9	6	3	1	0	1	1	1	0	2	1	1	5	4	1	مركز خدمات العيزرية الدراسي Ezareyah Services Study Center	
320	214	106	31	22	9	64	42	22	82	47	35	143	103	40	فرع نابلس Nablus Branch	
58	46	12	10	9	1	12	11	1	17	12	5	19	14	5	فرع قلقيلية Qalqilya Branch	
40	29	11	4	3	1	4	1	3	7	6	1	25	19	6	فرع سلفيت Salfeet Branch	
27	21	6	3	2	1	4	1	3	12	12	0	8	6	2	مركز خدمات بديا الدراسي Bedyah Services Study Center	
43	27	16	5	3	2	4	3	1	10	6	4	24	15	9	فرع طوباس Tubas Branch	
366	232	134	46	31	15	60	44	16	81	49	32	179	108	71	فرع رام الله والبيرة Ramallah & Al-Bireh Branch	
54	34	20	7	5	2	5	3	2	15	9	6	27	17	10	فرع أريحا Jericho Branch	
92	65	27	12	9	3	14	11	3	24	19	5	42	26	16	فرع بيت لحم Bethlehem Branch	
103	74	29	14	9	5	34	23	11	18	14	4	37	28	9	فرع الخليل Hebron Branch	
42	34	8	8	6	2	5	5	0	10	9	1	19	14	5	فرع دورا Dora Branch	
16	13	3	2	2	0	4	4	0	4	2	2	6	5	1	فرع يطا Yatta Branch	
30	15	15	3	2	1	5	2	3	9	4	5	13	7	6	فرع غزة Gaza Branch	
10	3	7	1	0	1	1	1	0	3	1	2	5	1	4	فرع الوسطى Al-Wosta Branch	
240	186	54	44	30	14	45	40	5	72	56	16	79	60	19	فرع جنين Jenin Branch	
112	56	56	21	11	10	26	12	14	23	14	9	42	19	23	فرع طولكرم Tulkarm Branch	
10	4	6	0	0	0	2	0	2	2	0	2	6	4	2	فرع خان يونس Khanyounis Branch	
12	5	7	0	0	0	4	1	3	1	0	1	7	4	3	فرع رفح Rafah Branch	
43	17	26	2	1	1	10	3	7	11	4	7	20	9	11	فرع شمال غزة North Gaza Branch	
1633	1085	548	215	146	69	304	208	96	404	265	139	710	466	244	المجموع	



جامعة القدس المفتوحة

AL-Quds Open University

توزيع الطلبة في تخصص التسويق حسب الفرع / المركز الدراسي والمستوى الأكاديمي والجنس

,Distribution of Students In Marketing Specialization By Branches / Study Centers

Academic Level, Gender

الفصل الأول من العام الدراسي 2018/2019

1181

عدد الطلبة حسب المستوى الدراسي

الفروع / المراكز الرئيسية

عدد الطلبة حسب المستوى الدراسي												الفروع / المراكز الرئيسية			
المجموع Total			مستوى رابعة			مستوى ثالثة			مستوى ثانية			مستوى أولى			Branches / Study Centers
			4 Level			3 Level			2 Level			1 Level			
			200 - 100			99 - 67			66 - 34			33 - 0			الجنس Gender
المجموع	إناث	ذكور	المجموع	إناث	ذكور	المجموع	إناث	ذكور	المجموع	إناث	ذكور	المجموع	إناث	ذكور	
Total	Female	Male	Total	Female	Male	Total	Female	Male	Total	Female	Male	Total	Female	Male	
2	0	2	0	0	0	0	0	0	2	0	2	0	0	0	فرع القدس - العيزرية Al-Quds - Ezareyah Branch
1	1	0	1	1	0	0	0	0	0	0	0	0	0	0	مركز خدمات العيزرية الدراسي Ezareyah Services Study Center
138	33	105	14	4	10	18	5	13	45	8	37	61	16	45	فرع نابلس Nablus Branch
35	8	27	2	1	1	8	2	6	9	1	8	16	4	12	فرع قلقيلية Qalqilya Branch
20	4	16	0	0	0	5	0	5	4	2	2	11	2	9	فرع سلفيت Salfeet Branch
5	1	4	0	0	0	0	0	0	3	1	2	2	0	2	مركز خدمات بديا الدراسي Bedyah Services Study Center
11	3	8	1	0	1	2	1	1	3	1	2	5	1	4	فرع طوباس Tubas Branch
101	37	64	2	1	1	17	8	9	38	15	23	44	13	31	فرع رام الله والبيرة Ramallah & Al-Bireh Branch
0	0	0	0	0	0	0	0	0	0	0	0	0	0	0	فرع أريحا Jericho Branch
37	17	20	6	4	2	3	0	3	10	5	5	18	8	10	فرع بيت لحم Bethlehem Branch
69	17	52	7	0	7	11	1	10	17	3	14	34	13	21	فرع الخليل Hebron Branch
8	3	5	1	1	0	1	0	1	1	1	0	5	1	4	فرع دورا Dora Branch
3	1	2	1	0	1	0	0	0	2	1	1	0	0	0	فرع يطا Yatta Branch
8	0	8	2	0	2	2	0	2	0	0	0	4	0	4	فرع غزة Gaza Branch
0	0	0	0	0	0	0	0	0	0	0	0	0	0	0	فرع الوسطى Al-Wosta Branch
98	27	71	15	7	8	18	4	14	22	6	16	43	10	33	فرع جنين Jenin Branch
91	14	77	9	2	7	16	3	13	27	3	24	39	6	33	فرع طولكرم Tulkarm Branch
1	1	0	0	0	0	0	0	0	1	1	0	0	0	0	فرع خان يونس Khanyounis Branch
2	0	2	0	0	0	1	0	1	1	0	1	0	0	0	فرع رفح Rafah Branch
4	2	2	1	1	0	1	0	1	0	0	0	2	1	1	فرع شمال غزة North Gaza Branch
634	169	465	62	22	40	103	24	79	185	48	137	284	75	209	المجموع



جامعة القدس المفتوحة

AL-Quds Open University

توزيع الطلبة في تخصص الإدارة الصحية حسب الفرع / المركز الدراسي والمستوى الأكاديمي والجنس

Distribution of Students In Health Management Specialization By Branches / Study

Centers, Academic Level, Gender

الفصل الأول من العام الدراسي 2018/2019

1181

عدد الطلبة حسب المستوى الدراسي

الفروع / المراكز الرئيسية

عدد الطلبة حسب المستوى الدراسي															الفروع / المراكز الرئيسية
المجموع Total			مستوى رابعة			مستوى ثالثة			مستوى ثانية			مستوى أولى			Branches / Study Centers
			4 Level			3 Level			2 Level			1 Level			
			200 - 100			99 - 67			66 - 34			33 - 0			الجنس Gender
المجموع	إناث	ذكور	المجموع	إناث	ذكور	المجموع	إناث	ذكور	المجموع	إناث	ذكور	المجموع	إناث	ذكور	
Total	Female	Male	Total	Female	Male	Total	Female	Male	Total	Female	Male	Total	Female	Male	
10	9	1	1	1	0	0	0	0	4	4	0	5	4	1	فرع القدس - العيزرية Al-Quds - Ezareyah Branch
67	48	19	7	4	3	6	5	1	17	11	6	37	28	9	مركز خدمات العيزرية الدراسي Ezareyah Services Study Center
573	469	104	159	128	31	205	168	37	136	115	21	73	58	15	فرع نابلس Nablus Branch
166	150	16	28	27	1	50	44	6	41	36	5	47	43	4	فرع قلقيلية Qalqilya Branch
96	84	12	21	16	5	35	32	3	26	23	3	14	13	1	فرع سلفيت Salfeet Branch
0	0	0	0	0	0	0	0	0	0	0	0	0	0	0	مركز خدمات بديا الدراسي Bedyah Services Study Center
112	93	19	31	27	4	26	20	6	26	23	3	29	23	6	فرع طوباس Tubas Branch
422	342	80	70	57	13	116	97	19	110	89	21	126	99	27	فرع رام الله والبيرة Ramallah & Al-Bireh Branch
55	48	7	14	14	0	17	14	3	17	15	2	7	5	2	فرع أريحا Jericho Branch
474	407	67	57	49	8	137	121	16	153	134	19	127	103	24	فرع بيت لحم Bethlehem Branch
400	344	56	103	86	17	139	118	21	83	75	8	75	65	10	فرع الخليل Hebron Branch
170	155	15	23	22	1	57	51	6	50	46	4	40	36	4	فرع دورا Dora Branch
137	127	10	34	32	2	44	41	3	33	28	5	26	26	0	فرع يطا Yatta Branch
201	102	99	48	21	27	79	38	41	37	20	17	37	23	14	فرع غزة Gaza Branch
172	109	63	38	21	17	47	24	23	55	36	19	32	28	4	فرع الوسطى Al-Wosta Branch
313	276	37	131	120	11	134	114	20	45	40	5	3	2	1	فرع جنين Jenin Branch
321	276	45	48	40	8	89	84	5	93	80	13	91	72	19	فرع طولكرم Tulkarm Branch
121	79	42	26	17	9	44	27	17	29	19	10	22	16	6	فرع خان يونس Khanyounis Branch
191	129	62	44	34	10	69	39	30	48	35	13	30	21	9	فرع رفح Rafah Branch
199	130	69	36	25	11	82	55	27	54	32	22	27	18	9	فرع شمال غزة North Gaza Branch
4200	3377	823	919	741	178	1376	1092	284	1057	861	196	848	683	165	المجموع



جامعة القدس المفتوحة

AL-Quds Open University

توزيع الطلبة غير المتخصصين في كلية العلوم الإدارية والإقتصادية حسب الفرع / المركز الدراسي والمستوى الأكاديمي والجنس

Distribution of Students Non Specialized In Administrative and Economic Sciences

Faculty By Branches / Study Centers, Academic Level, Gender

الفصل الأول من العام الدراسي 2018/2019

1181

عدد الطلبة حسب المستوى الدراسي

الفروع / المراكز الرئيسية

عدد الطلبة حسب المستوى الدراسي												الفروع / المراكز الرئيسية						
المجموع Total			مستوى رابعة 4 Level			مستوى ثالثة 3 Level			مستوى ثانية 2 Level			مستوى أولى 1 Level			Branches / Study Centers			
			200 - 100			99 - 67			66 - 34			33 - 0						
المجموع			إناث			ذكور			المجموع			إناث			ذكور			الجنس Gender
Total	Female	Male	Total	Female	Male	Total	Female	Male	Total	Female	Male	Total	Female	Male	Total	Female	Male	
0	0	0	0	0	0	0	0	0	0	0	0	0	0	0	0	0	0	فرع القدس - العيزرية Al-Quds - Ezareyah Branch
0	0	0	0	0	0	0	0	0	0	0	0	0	0	0	0	0	0	مركز خدمات العيزرية الدراسي Ezareyah Services Study Center
0	0	0	0	0	0	0	0	0	0	0	0	0	0	0	0	0	0	فرع نابلس Nablus Branch
0	0	0	0	0	0	0	0	0	0	0	0	0	0	0	0	0	0	فرع قلقيلية Qalqilya Branch
0	0	0	0	0	0	0	0	0	0	0	0	0	0	0	0	0	0	فرع سلفيت Salfeet Branch
0	0	0	0	0	0	0	0	0	0	0	0	0	0	0	0	0	0	مركز خدمات بديا الدراسي Bedyah Services Study Center
0	0	0	0	0	0	0	0	0	0	0	0	0	0	0	0	0	0	فرع طوباس Tubas Branch
1	0	1	0	0	0	0	0	0	1	0	1	0	0	0	0	0	0	فرع رام الله والبيرة Ramallah & Al-Bireh Branch
0	0	0	0	0	0	0	0	0	0	0	0	0	0	0	0	0	0	فرع أريحا Jericho Branch
0	0	0	0	0	0	0	0	0	0	0	0	0	0	0	0	0	0	فرع بيت لحم Bethlehem Branch
0	0	0	0	0	0	0	0	0	0	0	0	0	0	0	0	0	0	فرع الخليل Hebron Branch
0	0	0	0	0	0	0	0	0	0	0	0	0	0	0	0	0	0	فرع دورا Dora Branch
0	0	0	0	0	0	0	0	0	0	0	0	0	0	0	0	0	0	فرع يطا Yatta Branch
0	0	0	0	0	0	0	0	0	0	0	0	0	0	0	0	0	0	فرع غزة Gaza Branch
0	0	0	0	0	0	0	0	0	0	0	0	0	0	0	0	0	0	فرع الوسطى Al-Wosta Branch
0	0	0	0	0	0	0	0	0	0	0	0	0	0	0	0	0	0	فرع جنين Jenin Branch
0	0	0	0	0	0	0	0	0	0	0	0	0	0	0	0	0	0	فرع طولكرم Tulkarm Branch
0	0	0	0	0	0	0	0	0	0	0	0	0	0	0	0	0	0	فرع خان يونس Khanyounis Branch
0	0	0	0	0	0	0	0	0	0	0	0	0	0	0	0	0	0	فرع رفح Rafah Branch
0	0	0	0	0	0	0	0	0	0	0	0	0	0	0	0	0	0	فرع شمال غزة North Gaza Branch
1	0	1	0	0	0	0	0	0	1	0	1	0	0	0	0	0	0	المجموع



جامعة القدس المفتوحة

AL-Quds Open University

توزيع الطلبة في كلية العلوم التربوية حسب التخصص والفرع / المركز الدراسي والجنس

Distribution of Students In Educational Sciences Faculty By Specialization, Branches / Study Centers, Gender

الفصل الأول من العام الدراسي 2018/2019

1181

المجموع Total	مصادر التعلم وتكنولوجيا التعليم Learning Resources and Educational Technology			تعليم العلوم Teaching Science			تعليم التربية الإسلامية Teaching Islamic Education			تعليم الاجتماعيات Teaching Social Studies			المرحلة الأساسية الأولى Elementary Education			اللغة العربية وأساليب تدريسها Arabic Language and its Teaching Methods			اللغة الإنجليزية أساليب تدريسها English Language and its Teaching Methods			الرياضيات وأساليب تدريسها Mathematics and its Teaching Methods			التربية الخاصة Special Education			الفروع / المراكز الرئيسية Branches / Study Centers		
	إناث	ذكور	المجموع	إناث	ذكور	المجموع	إناث	ذكور	المجموع	إناث	ذكور	المجموع	إناث	ذكور	المجموع	إناث	ذكور	المجموع	إناث	ذكور	المجموع	إناث	ذكور	المجموع	الجنس					
167	155	12					18	16	2	18	15	3	97	93	4	8	8	0	17	16	1	9	7	2		فرع أريحا Jericho Branch				
1018	872	146	21	21	0	16	14	2	133	104	29	110	81	29	572	503	69	42	32	10	56	53	3	31	29	2	37	35	2	فرع الخليل Hebron Branch
270	227	43					69	39	30	28	22	6	154	151	3	4	2	2	8	6	2	7	7	0		فرع القدس - العيزرية Al-Quds - Ezareyah Branch				
353	283	70	3	2	1		31	17	14	6	3	3	215	186	29	17	13	4	26	19	7	15	12	3	40	31	9		فرع الوسطى Al-Wosta Branch	
859	753	106					82	61	21	96	75	21	280	251	29	33	29	4	49	45	4	41	39	2	278	253	25		فرع بيت لحم Bethlehem Branch	
1761	1454	307	111	99	12	25	24	1	235	179	56	190	155	35	740	585	155	60	45	15	106	98	8	42	39	3	252	230	22	فرع جنين Jenin Branch
287	183	104	1	0	1		18	8	10	8	1	7	193	133	60	10	8	2	12	8	4	11	7	4	34	18	16		فرع خان يونس Khanyounis Branch	
393	330	63					65	53	12	67	51	16	188	162	26	28	25	3	27	24	3	18	15	3						فرع دورا Dora Branch
1021	892	129	12	10	2	8	8	0	112	70	42	114	82	32	462	428	34	25	23	2	75	72	3	34	30	4	179	169	10	فرع رام الله والبيرة Ramallah & Al-Bireh Branch
734	542	192	3	2	1		84	49	35	21	7	14	436	350	86	45	36	9	32	24	8	22	14	8	91	60	31		فرع رفح Rafah Branch	
129	102	27					36	26	10	24	11	13	52	50	2	3	3	0	6	5	1	8	7	1						فرع سلفيت Salfeet Branch
162	140	22					32	25	7	10	7	3	89	78	11	5	5	0	14	13	1	12	12	0						مركز خدمات بديا الدراسي Bedy Services Study Cente
861	642	219	19	12	7		56	26	30	42	17	25	369	323	46	87	68	19	68	48	20	41	23	18	179	125	54		فرع شمال غزة North Gaza Branch	
282	223	59				1	1	0	31	19	12	25	21	4	159	123	36	9	9	0	24	18	6	10	10	0	23	22	1	فرع طوباس Tubas Branch
697	558	139				7	7	0	71	46	25	156	112	44	248	193	55	28	27	1	82	77	5	34	28	6	71	68	3	فرع طولكرم Tulkarm Branch



جامعة القدس المفتوحة

AL-Quds Open University

توزيع الطلبة في كلية العلوم التربوية حسب التخصص والفرع / المركز الدراسي والجنس

Distribution of Students In Educational Sciences Faculty By Specialization, Branches / Study Centers, Gender

الفصل الأول من العام الدراسي 2018/2019

1181

المجموع Total	مصادر التعلم وتكنولوجيا التعليم Learning Resources and Educational Technology			تعليم العلوم Teaching Science			تعليم التربية الإسلامية Teaching Islamic Education			تعليم الاجتماعيات Teaching Social Studies			المرحلة الأساسية الأولى Elementary Education			اللغة العربية وأساليب تدريسها Arabic Language and its Teaching Methods			اللغة الإنجليزية أساليب تدريسها English Language and its Teaching Methods			الرياضيات وأساليب تدريسها Mathematics and its Teaching Methods			التربية الخاصة Special Education			الفروع / المراكز الرئيسية Branches / Study Centers		
	المجموع	إناث	ذكور	المجموع	إناث	ذكور	المجموع	إناث	ذكور	المجموع	إناث	ذكور	المجموع	إناث	ذكور	المجموع	إناث	ذكور	المجموع	إناث	ذكور	المجموع	إناث	ذكور						
520	365	155	19	16	3	44	17	27	31	9	22	257	207	50	30	18	12	49	36	13	32	20	12	58	42	16	فرع غزة Gaza Branch			
294	252	42				7	5	2	42	29	13	51	37	14	105	99	6	27	25	2	23	21	2				فرع قلقيلية Qalqilya Branch			
1410	1222	188	19	16	3	10	10	0	128	99	29	185	136	49	525	474	51	44	32	12	63	53	10	53	47	6	383	355	28	فرع نابلس Nablus Branch
455	381	74				47	34	13	41	30	11	321	277	44	13	12	1	24	21	3	9	7	2				فرع يطا Yatta Branch			
107	94	13				12	6	6	12	8	4	77	74	3	3	3	0	1	1	0	2	2	0				مركز خدمات العيزرية الدراسي Ezareyah Services Study Cent			
11780	9670	2110	208	178	30	74	69	5	1346	923	423	1235	880	355	5539	4740	799	521	423	98	778	673	105	454	376	78	1625	1408	217	المجموع



جامعة القدس المفتوحة

AL-Quds Open University

توزيع الطلبة القدامى في كلية العلوم التربوية حسب التخصص والفرع / المركز الدراسي والجنس

Distribution of Old Students In Educational Sciences Faculty By Specialization, Branches / Study Centers, Gender

الفصل الأول من العام الدراسي 2018/2019

1181

المجموع Total	مصادر التعلم وتكنولوجيا التعليم Learning Resources and Educational Technology			تعليم العلوم Teaching Science			تعليم التربية الإسلامية Teaching Islamic Education			تعليم الاجتماعيات Teaching Social Studies			المرحلة الأساسية الأولى Elementary Education			اللغة العربية وأساليب تدريسها Arabic Language and its Teaching Methods			اللغة الإنجليزية وأساليب تدريسها English Language and its Teaching Methods			الرياضيات وأساليب تدريسها Mathematics and its Teaching Methods			التربية الخاصة Special Education			الفرع / المراكز الرئيسية Branches / Study Centers		
	إناث	ذكور	المجموع	إناث	ذكور	المجموع	إناث	ذكور	المجموع	إناث	ذكور	المجموع	إناث	ذكور	المجموع	إناث	ذكور	المجموع	إناث	ذكور	المجموع	إناث	ذكور	المجموع	الجنس					
148	137	11					12	11	1	16	13	3	86	82	4	8	8	0	17	16	1	9	7	2		فرع أريحا Jericho Branch				
817	696	121	3	3	0	16	14	2	108	83	25	95	70	25	429	377	52	42	32	10	56	53	3	31	29	2	37	35	2	فرع الخليل Hebron Branch
230	194	36					60	34	26	18	15	3	133	130	3	4	2	2	8	6	2	7	7	0		فرع القدس - العيزرية Al-Quds - Ezareyah Branch				
298	236	62	0	0	0		28	14	14	5	3	2	183	158	25	17	13	4	26	19	7	15	12	3	24	17	7		فرع الوسطى Al-Wosta Branch	
702	614	88					70	52	18	78	61	17	233	207	26	33	29	4	49	45	4	41	39	2	198	181	17		فرع بيت لحم Bethlehem Branch	
1407	1158	249	8	6	2	25	24	1	192	145	47	169	140	29	619	489	130	60	45	15	106	98	8	42	39	3	186	172	14	فرع جنين Jenin Branch
234	153	81	0	0	0		17	7	10	7	1	6	152	110	42	10	8	2	12	8	4	11	7	4	25	12	13		فرع خان يونس Khanyounis Branch	
346	296	50					62	52	10	59	46	13	152	134	18	28	25	3	27	24	3	18	15	3					فرع دورا Dora Branch	
866	755	111	3	2	1	8	8	0	89	58	31	105	75	30	388	357	31	25	23	2	75	72	3	34	30	4	139	130	9	فرع رام الله والبيرة Ramallah & Al-Bireh Branch
622	459	163	0	0	0		69	40	29	14	5	9	371	297	74	45	36	9	32	24	8	22	14	8	69	43	26		فرع رفح Rafah Branch	
113	90	23					31	22	9	21	11	10	44	42	2	3	3	0	6	5	1	8	7	1					فرع سلفيت Salfeet Branch	
139	120	19					28	23	5	10	7	3	70	60	10	5	5	0	14	13	1	12	12	0					مركز خدمات بديا الدراسي Bedy Services Study Cente	
752	566	186	1	0	1		45	19	26	31	14	17	333	292	41	87	68	19	68	48	20	41	23	18	146	102	44		فرع شمال غزة North Gaza Branch	
252	200	52				1	1	0	24	15	9	22	18	4	139	107	32	9	9	0	24	18	6	10	10	0	23	22	1	فرع طوباس Tubas Branch



جامعة القدس المفتوحة

AL-Quds Open University

توزيع الطلبة القدامى في كلية العلوم التربوية حسب التخصص والفرع / المركز الدراسي والجنس

Distribution of Old Students In Educational Sciences Faculty By Specialization, Branches / Study Centers, Gender

الفصل الأول من العام الدراسي 2018/2019

1181

المجموع Total	مصادر التعلم وتكنولوجيا التعليم Learning Resources and Educational Technology			تعليم العلوم Teaching Science			تعليم التربية الإسلامية Teaching Islamic Education			تعليم الاجتماعيات Teaching Social Studies			المرحلة الأساسية الأولى Elementary Education			اللغة العربية وأساليب تدريسها Arabic Language and its Teaching Methods			اللغة الإنجليزية وأساليب تدريسها English Language and its Teaching Methods			الرياضيات وأساليب تدريسها Mathematics and its Teaching Methods			التربية الخاصة Special Education			الفروع / المراكز الرئيسية Branches / Study Centers		
	إناث	ذكور	المجموع	إناث	ذكور	المجموع	إناث	ذكور	المجموع	إناث	ذكور	المجموع	إناث	ذكور	المجموع	إناث	ذكور	المجموع	إناث	ذكور	المجموع	إناث	ذكور	المجموع	الجنس					
578	455	123		7	7	0	55	36	19	140	100	40	202	152	50	28	27	1	82	77	5	34	28	6	30	28	2	فرع طولكرم Tulkarm Branch		
445	313	132	4	4	0		39	16	23	21	7	14	223	178	45	30	18	12	49	36	13	32	20	12	47	34	13	فرع غزة Gaza Branch		
264	228	36		7	5	2	35	24	11	43	32	11	90	85	5	27	25	2	39	36	3	23	21	2				فرع قلقيلية Qalqilya Branch		
1107	949	158	4	4	0	10	10	0	102	78	24	157	116	41	427	385	42	44	32	12	63	53	10	53	47	6	247	224	23	فرع نابلس Nablus Branch
370	305	65					41	30	11	35	25	10	248	210	38	13	12	1	24	21	3	9	7	2				فرع يطا Yatta Branch		
89	77	12					9	4	5	11	7	4	63	60	3	3	3	0	1	1	0	2	2	0				مركز خدمات العيزرية الدراسي Ezareyah Services Study Cent		
9779	8001	1778	23	19	4	74	69	5	1116	763	353	1057	766	291	4585	3912	673	521	423	98	778	673	105	454	376	78	1171	1000	171	المجموع



جامعة القدس المفتوحة

AL-Quds Open University

توزيع الطلبة الجدد في كلية العلوم التربوية حسب التخصص والفرع / المركز الدراسي والجنس

Distribution of New Students In Educational Sciences Faculty By Specialization, Branches / Study Centers, Gender

الفصل الأول من العام الدراسي 2018/2019

1181

المجموع Total	مصادر التعلم وتكنولوجيا التعليم Learning Resources and Educational Technology			تعليم العلوم Teaching Science			تعليم التربية الإسلامية Teaching Islamic Education			تعليم الاجتماعيات Teaching Social Studies			المرحلة الأساسية الأولى Elementary Education			اللغة العربية وأساليب تدريسها Arabic Language and its Teaching Methods			اللغة الإنجليزية وأساليب تدريسها English Language and its Teaching Methods			الرياضيات وأساليب تدريسها Mathematics and its Teaching Methods			التربية الخاصة Special Education			الفروع / المراكز الرئيسية Branches / Study Centers	
	إناث	ذكور	المجموع	إناث	ذكور	المجموع	إناث	ذكور	المجموع	إناث	ذكور	المجموع	إناث	ذكور	المجموع	إناث	ذكور	المجموع	إناث	ذكور	المجموع	إناث	ذكور	المجموع	الجنس				
19	18	1					6	5	1	2	2	0	11	11	0	0	0	0	0	0	0	0	0	0	0	0	فرع أريحا Jericho Branch		
201	176	25	18	18	0	0	0	0	0	25	21	4	15	11	4	143	126	17	0	0	0	0	0	0	0	0	0	فرع الخليل Hebron Branch	
40	33	7					9	5	4	10	7	3	21	21	0	0	0	0	0	0	0	0	0	0	0	0	فرع القدس - العيزرية Al-Quds - Ezareyah Branch		
55	47	8	3	2	1		3	3	0	1	0	1	32	28	4	0	0	0	0	0	0	0	0	0	0	16	14	2	فرع الوسطى Al-Wosta Branch
157	139	18					12	9	3	18	14	4	47	44	3	0	0	0	0	0	0	0	0	0	0	80	72	8	فرع بيت لحم Bethlehem Branch
354	296	58	103	93	10	0	0	0	43	34	9	21	15	6	121	96	25	0	0	0	0	0	0	0	0	66	58	8	فرع جنين Jenin Branch
53	30	23	1	0	1		1	1	0	1	0	1	41	23	18	0	0	0	0	0	0	0	0	0	0	9	6	3	فرع خان يونس Khanyounis Branch
47	34	13					3	1	2	8	5	3	36	28	8	0	0	0	0	0	0	0	0	0	0	0	0	0	فرع دورا Dora Branch
155	137	18	9	8	1	0	0	0	23	12	11	9	7	2	74	71	3	0	0	0	0	0	0	0	0	40	39	1	فرع رام الله والبيرة Ramallah & Al-Bireh Branch
112	83	29	3	2	1		15	9	6	7	2	5	65	53	12	0	0	0	0	0	0	0	0	0	0	22	17	5	فرع رفح Rafah Branch
16	12	4					5	4	1	3	0	3	8	8	0	0	0	0	0	0	0	0	0	0	0	0	0	0	فرع سلفيت Salfeet Branch
23	20	3					4	2	2	0	0	0	19	18	1	0	0	0	0	0	0	0	0	0	0	0	0	0	مركز خدمات بديا الدراسي Bedy Services Study Cente
109	76	33	18	12	6		11	7	4	11	3	8	36	31	5	0	0	0	0	0	0	0	0	0	0	33	23	10	فرع شمال غزة North Gaza Branch
30	23	7				0	0	0	7	4	3	3	3	0	20	16	4	0	0	0	0	0	0	0	0	0	0	0	فرع طوباس Tubas Branch
119	103	16				0	0	0	16	10	6	16	12	4	46	41	5	0	0	0	0	0	0	0	0	41	40	1	فرع طولكرم Tulkarm Branch



جامعة القدس المفتوحة

AL-Quds Open University

توزيع الطلبة الجدد في كلية العلوم التربوية حسب التخصص والفرع / المركز الدراسي والجنس

Distribution of New Students In Educational Sciences Faculty By Specialization, Branches / Study Centers, Gender

الفصل الأول من العام الدراسي 2018/2019

1181

المجموع Total	مصادر التعلم وتكنولوجيا التعليم Learning Resources and Educational Technology			تعليم العلوم Teaching Science			تعليم التربية الإسلامية Teaching Islamic Education			تعليم الاجتماعيات Teaching Social Studies			المرحلة الأساسية الأولى Elementary Education			اللغة العربية وأساليب تدريسها Arabic Language and its Teaching Methods			اللغة الإنجليزية وأساليب تدريسها English Language and its Teaching Methods			الرياضيات وأساليب تدريسها Mathematics and its Teaching Methods			التربية الخاصة Special Education			الفروع / المراكز الرئيسية Branches / Study Centers		
	ذكور	إناث	المجموع	ذكور	إناث	المجموع	ذكور	إناث	المجموع	ذكور	إناث	المجموع	ذكور	إناث	المجموع	ذكور	إناث	المجموع	ذكور	إناث	المجموع	ذكور	إناث	المجموع	الجنس					
75	52	23	15	12	3				5	1	4	10	2	8	34	29	5	0	0	0	0	0	0	0	0	0	11	8	3	فرع غزة Gaza Branch
30	24	6				0	0	0	7	5	2	8	5	3	15	14	1	0	0	0	0	0	0	0	0	0	0	0	0	فرع قلقيلية Qalqilya Branch
303	273	30	15	12	3	0	0	0	26	21	5	28	20	8	98	89	9	0	0	0	0	0	0	0	0	0	136	131	5	فرع نابلس Nablus Branch
85	76	9							6	4	2	6	5	1	73	67	6	0	0	0	0	0	0	0	0	0	0	0	0	فرع يطا Yatta Branch
18	17	1							3	2	1	1	1	0	14	14	0	0	0	0	0	0	0	0	0	0	0	0	0	مركز خدمات العيصرية الدراسية Ezareyah Services Study Cent
2001	1669	332	185	159	26	0	0	0	230	160	70	178	114	64	954	828	126	0	0	0	0	0	0	0	0	0	454	408	46	المجموع



جامعة القدس المفتوحة

AL-Quds Open University

توزيع الطلبة في كلية العلوم التربوية حسب الفرع / المركز الدراسي والمستوى الأكاديمي والجنس

Distribution of Students In Educational Sciences Faculty By Branches / Study

Centers, Academic Level, Gender

الفصل الأول من العام الدراسي 2018/2019

1181

عدد الطلبة حسب المستوى الدراسي															الفروع / المراكز الرئيسية
المجموع Total			مستوى رابعة			مستوى ثالثة			مستوى ثانية			مستوى أولى			Branches / Study Centers
			4 Level			3 Level			2 Level			1 Level			
المجموع Total			200 - 100			99 - 67			66 - 34			33 - 0			الجنس Gender
			المجموع	إناث	ذكور	المجموع	إناث	ذكور	المجموع	إناث	ذكور	المجموع	إناث	ذكور	
Total	Female	Male	Total	Female	Male	Total	Female	Male	Total	Female	Male	Total	Female	Male	
270	227	43	35	26	9	54	43	11	79	73	6	102	85	17	فرع القدس - العيزرية Al-Quds - Ezareyah Branch
107	94	13	21	20	1	15	15	0	25	21	4	46	38	8	مركز خدمات العيزرية الدراسي Ezareyah Services Study Center
1410	1222	188	290	252	38	292	248	44	295	248	47	533	474	59	فرع نابلس Nablus Branch
294	252	42	81	68	13	81	72	9	62	53	9	70	59	11	فرع قلقيلية Qalqilya Branch
129	102	27	20	17	3	25	19	6	35	32	3	49	34	15	فرع سلفيت Salfeet Branch
162	140	22	34	29	5	35	32	3	39	32	7	54	47	7	مركز خدمات بديا الدراسي Bedyah Services Study Cente
282	223	59	58	47	11	78	61	17	55	45	10	91	70	21	فرع طوباس Tubas Branch
1021	892	129	202	181	21	247	215	32	254	223	31	318	273	45	فرع رام الله والبيرة Ramallah & Al-Bireh Branch
167	155	12	39	35	4	41	37	4	38	35	3	49	48	1	فرع أريحا Jericho Branch
859	753	106	127	108	19	204	183	21	166	149	17	362	313	49	فرع بيت لحم Bethlehem Branch
1018	872	146	196	163	33	230	202	28	233	202	31	359	305	54	فرع الخليل Hebron Branch
393	330	63	111	97	14	74	62	12	82	72	10	126	99	27	فرع دورا Dora Branch
455	381	74	62	47	15	80	67	13	117	102	15	196	165	31	فرع يطا Yatta Branch
520	365	155	105	68	37	147	109	38	115	80	35	153	108	45	فرع غزة Gaza Branch
353	283	70	77	66	11	86	62	24	79	61	18	111	94	17	فرع الوسطى Al-Wosta Branch
1761	1454	307	341	279	62	432	373	59	354	292	62	634	510	124	فرع جنين Jenin Branch
697	558	139	156	133	23	158	130	28	160	124	36	223	171	52	فرع طولكرم Tulkarm Branch
287	183	104	54	34	20	51	29	22	82	56	26	100	64	36	فرع خان يونس Khanyounis Branch
734	542	192	106	70	36	152	106	46	223	178	45	253	188	65	فرع رفح Rafah Branch
861	642	219	176	129	47	241	185	56	220	174	46	224	154	70	فرع شمال غزة North Gaza Branch
11780	9670	2110	2291	1869	422	2723	2250	473	2713	2252	461	4053	3299	754	المجموع



جامعة القدس المفتوحة

AL-Quds Open University

توزيع الطلبة في تخصص المرحلة الأساسية الأولى حسب الفرع / المركز الدراسي والمستوى الأكاديمي والجنس

Distribution of Students In Elementary Education Specialization By Branches / Study

Centers, Academic Level, Gender

الفصل الأول من العام الدراسي 2018/2019

1181

عدد الطلبة حسب المستوى الدراسي

الفروع / المراكز الرئيسية

عدد الطلبة حسب المستوى الدراسي															الفروع / المراكز الرئيسية
المجموع Total			مستوى رابعة			مستوى ثالثة			مستوى ثانية			مستوى أولى			Branches / Study Centers
			4 Level			3 Level			2 Level			1 Level			
			200 - 100			99 - 67			66 - 34			33 - 0			الجنس Gender
المجموع	إناث	ذكور	المجموع	إناث	ذكور	المجموع	إناث	ذكور	المجموع	إناث	ذكور	المجموع	إناث	ذكور	
Total	Female	Male	Total	Female	Male	Total	Female	Male	Total	Female	Male	Total	Female	Male	
154	151	3	8	7	1	30	30	0	51	51	0	65	63	2	فرع القدس - العيزرية Al-Quds - Ezareyah Branch
77	74	3	13	13	0	14	14	0	15	14	1	35	33	2	مركز خدمات العيزرية الدراسي Ezareyah Services Study Center
525	474	51	89	77	12	118	104	14	110	100	10	208	193	15	فرع نابلس Nablus Branch
105	99	6	13	11	2	22	21	1	33	31	2	37	36	1	فرع قلقيلية Qalqilya Branch
52	50	2	6	6	0	7	7	0	13	13	0	26	24	2	فرع سلفيت Salfeet Branch
89	78	11	13	9	4	14	12	2	26	24	2	36	33	3	مركز خدمات بديا الدراسي Bedyah Services Study Center
159	123	36	21	15	6	37	25	12	37	31	6	64	52	12	فرع طوباس Tubas Branch
462	428	34	71	64	7	104	94	10	128	118	10	159	152	7	فرع رام الله والبيرة Ramallah & Al-Bireh Branch
97	93	4	18	17	1	21	19	2	24	23	1	34	34	0	فرع أريحا Jericho Branch
280	251	29	38	31	7	67	60	7	58	54	4	117	106	11	فرع بيت لحم Bethlehem Branch
572	503	69	66	59	7	101	88	13	148	132	16	257	224	33	فرع الخليل Hebron Branch
188	162	26	25	21	4	31	24	7	45	42	3	87	75	12	فرع دورا Dora Branch
321	277	44	16	13	3	46	39	7	95	85	10	164	140	24	فرع يطا Yatta Branch
257	207	50	45	34	11	72	62	10	68	53	15	72	58	14	فرع غزة Gaza Branch
215	186	29	49	44	5	44	36	8	54	45	9	68	61	7	فرع الوسطى Al-Wosta Branch
740	585	155	130	95	35	187	162	25	170	133	37	253	195	58	فرع جنين Jenin Branch
248	193	55	39	33	6	45	30	15	69	53	16	95	77	18	فرع طولكرم Tulkarm Branch
193	133	60	33	22	11	28	16	12	57	46	11	75	49	26	فرع خان يونس Khanyounis Branch
436	350	86	58	40	18	72	54	18	147	128	19	159	128	31	فرع رفح Rafah Branch
369	323	46	76	63	13	92	82	10	109	100	9	92	78	14	فرع شمال غزة North Gaza Branch
5539	4740	799	827	674	153	1152	979	173	1457	1276	181	2103	1811	292	المجموع



جامعة القدس المفتوحة

AL-Quds Open University

توزيع الطلبة في تخصص تعليم التربية الإسلامية حسب الفرع / المركز الدراسي والمستوى الأكاديمي والجنس

/ Distribution of Students In Teaching Islamic Education Specialization By Branches

Study Centers, Academic Level, Gender

الفصل الأول من العام الدراسي 2018/2019

1181

عدد الطلبة حسب المستوى الدراسي															الفروع / المراكز الرئيسية	
المجموع Total			مستوى رابعة			مستوى ثالثة			مستوى ثانية			مستوى أولى			Branches / Study Centers	
			4 Level			3 Level			2 Level			1 Level				
			200 - 100			99 - 67			66 - 34			33 - 0				
المجموع	إناث	ذكور	المجموع	إناث	ذكور	المجموع	إناث	ذكور	المجموع	إناث	ذكور	المجموع	إناث	ذكور	الجنس	
Total	Female	Male	Total	Female	Male	Total	Female	Male	Total	Female	Male	Total	Female	Male	Gender	
69	39	30	18	11	7	12	4	8	19	14	5	20	10	10	فرع القدس - العيزرية Al-Quds - Ezareyah Branch	
12	6	6	2	1	1	1	1	0	4	2	2	5	2	3	مركز خدمات العيزرية الدراسي Ezareyah Services Study Center	
128	99	29	23	21	2	28	21	7	35	23	12	42	34	8	فرع نابلس Nablus Branch	
42	29	13	7	5	2	9	6	3	9	6	3	17	12	5	فرع قلقيلية Qalqilya Branch	
36	26	10	3	3	0	5	3	2	14	12	2	14	8	6	فرع سلفيت Salfeet Branch	
32	25	7	6	5	1	4	4	0	9	7	2	13	9	4	مركز خدمات بديا الدراسي Bedyah Services Study Center	
31	19	12	6	4	2	9	7	2	2	1	1	14	7	7	فرع طوباس Tubas Branch	
112	70	42	19	15	4	26	16	10	26	17	9	41	22	19	فرع رام الله والبيرة Ramallah & Al-Bireh Branch	
18	16	2	2	1	1	2	2	0	4	4	0	10	9	1	فرع أريحا Jericho Branch	
82	61	21	18	15	3	25	19	6	13	9	4	26	18	8	فرع بيت لحم Bethlehem Branch	
133	104	29	29	20	9	32	28	4	30	22	8	42	34	8	فرع الخليل Hebron Branch	
65	53	12	23	20	3	11	10	1	16	13	3	15	10	5	فرع دورا Dora Branch	
47	34	13	6	3	3	10	7	3	13	11	2	18	13	5	فرع يطا Yatta Branch	
44	17	27	9	4	5	11	3	8	9	5	4	15	5	10	فرع غزة Gaza Branch	
31	17	14	6	4	2	8	4	4	5	2	3	12	7	5	فرع الوسطى Al-Wosta Branch	
235	179	56	43	33	10	57	46	11	56	43	13	79	57	22	فرع جنين Jenin Branch	
71	46	25	13	8	5	13	11	2	18	12	6	27	15	12	فرع طولكرم Tulkarm Branch	
18	8	10	5	4	1	1	1	0	7	0	7	5	3	2	فرع خان يونس Khanyounis Branch	
84	49	35	12	7	5	17	5	12	23	14	9	32	23	9	فرع رفح Rafah Branch	
56	26	30	9	6	3	9	5	4	18	7	11	20	8	12	فرع شمال غزة North Gaza Branch	
1346	923	423	259	190	69	290	203	87	330	224	106	467	306	161	المجموع	



جامعة القدس المفتوحة

AL-Quds Open University

توزيع الطلبة في تخصص تعليم الإجتامعيات حسب الفرع / المركز الدراسي والمستوى الأكاديمي والجنس

Distribution of Students In Teaching Social Studies Specialization By Branches / Study

Centers, Academic Level, Gender

الفصل الأول من العام الدراسي 2018/2019

1181

عدد الطلبة حسب المستوى الدراسي

الفروع / المراكز الرئيسية

عدد الطلبة حسب المستوى الدراسي															الفروع / المراكز الرئيسية	
المجموع Total			مستوى رابعة 4 Level			مستوى ثالثة 3 Level			مستوى ثانية 2 Level			مستوى أولى 1 Level			Branches / Study Centers	
			200 - 100			99 - 67			66 - 34			33 - 0				
المجموع	إناث	ذكور	المجموع	إناث	ذكور	المجموع	إناث	ذكور	المجموع	إناث	ذكور	المجموع	إناث	ذكور	الجنس Gender	
Total	Female	Male	Total	Female	Male	Total	Female	Male	Total	Female	Male	Total	Female	Male		
28	22	6	1	1	0	2	2	0	8	7	1	17	12	5	فرع القدس - العيزرية Al-Quds - Ezareyah Branch	
12	8	4	1	1	0	0	0	0	5	4	1	6	3	3	مركز خدمات العيزرية الدراسي Ezareyah Services Study Center	
185	136	49	43	35	8	49	37	12	35	25	10	58	39	19	فرع نابلس Nablus Branch	
51	37	14	14	11	3	10	8	2	12	8	4	15	10	5	فرع قلقيلية Qalqilya Branch	
24	11	13	4	2	2	7	4	3	4	3	1	9	2	7	فرع سلفيت Salfeet Branch	
10	7	3	1	1	0	2	1	1	3	1	2	4	4	0	مركز خدمات بديا الدراسي Bedyah Services Study Center	
25	21	4	5	4	1	10	9	1	1	1	0	9	7	2	فرع طوباس Tubas Branch	
114	82	32	28	23	5	28	20	8	31	24	7	27	15	12	فرع رام الله والبيرة Ramallah & Al-Bireh Branch	
18	15	3	4	3	1	3	2	1	6	5	1	5	5	0	فرع أريحا Jericho Branch	
96	75	21	27	23	4	21	17	4	18	11	7	30	24	6	فرع بيت لحم Bethlehem Branch	
110	81	29	25	16	9	26	23	3	21	17	4	38	25	13	فرع الخليل Hebron Branch	
67	51	16	18	15	3	13	11	2	15	12	3	21	13	8	فرع دورا Dora Branch	
41	30	11	16	11	5	8	5	3	3	2	1	14	12	2	فرع يطا Yatta Branch	
31	9	22	6	1	5	3	1	2	6	1	5	16	6	10	فرع غزة Gaza Branch	
6	3	3	3	2	1	0	0	0	1	0	1	2	1	1	فرع الوسطى Al-Wosta Branch	
190	155	35	52	45	7	38	32	6	48	41	7	52	37	15	فرع جنين Jenin Branch	
156	112	44	37	29	8	34	25	9	43	33	10	42	25	17	فرع طولكرم Tulkarm Branch	
8	1	7	2	1	1	3	0	3	1	0	1	2	0	2	فرع خان يونس Khanyounis Branch	
21	7	14	1	1	0	3	2	1	7	3	4	10	1	9	فرع رفح Rafah Branch	
42	17	25	10	3	7	4	3	1	8	3	5	20	8	12	فرع شمال غزة North Gaza Branch	
1235	880	355	298	228	70	264	202	62	276	201	75	397	249	148	المجموع	



جامعة القدس المفتوحة

AL-Quds Open University

توزيع الطلبة في تخصص التربية الخاصة حسب الفرع / المركز الدراسي والمستوى الأكاديمي والجنس

Distribution of Students In Special Education Specialization By Branches / Study

Centers, Academic Level, Gender

الفصل الأول من العام الدراسي 2018/2019

1181

عدد الطلبة حسب المستوى الدراسي

الفروع / المراكز الرئيسية

عدد الطلبة حسب المستوى الدراسي															الفروع / المراكز الرئيسية
المجموع Total			مستوى رابعة			مستوى ثالثة			مستوى ثانية			مستوى أولى			Branches / Study Centers
			4 Level			3 Level			2 Level			1 Level			
			200 - 100			99 - 67			66 - 34			33 - 0			
المجموع	إناث	ذكور	المجموع	إناث	ذكور	المجموع	إناث	ذكور	المجموع	إناث	ذكور	المجموع	إناث	ذكور	الجنس
Total	Female	Male	Total	Female	Male	Total	Female	Male	Total	Female	Male	Total	Female	Male	Gender
0	0	0	0	0	0	0	0	0	0	0	0	0	0	0	فرع القدس - العيزرية Al-Quds - Ezareyah Branch
0	0	0	0	0	0	0	0	0	0	0	0	0	0	0	مركز خدمات العيزرية الدراسي Ezareyah Services Study Center
383	355	28	37	34	3	46	44	2	98	87	11	202	190	12	فرع نابلس Nablus Branch
0	0	0	0	0	0	0	0	0	0	0	0	0	0	0	فرع قلقيلية Qalqilya Branch
0	0	0	0	0	0	0	0	0	0	0	0	0	0	0	فرع سلفيت Salfeet Branch
0	0	0	0	0	0	0	0	0	0	0	0	0	0	0	مركز خدمات بديا الدراسي Bedyah Services Study Center
23	22	1	0	0	0	9	9	0	13	12	1	1	1	0	فرع طوباس Tubas Branch
179	169	10	23	22	1	39	38	1	43	39	4	74	70	4	فرع رام الله والبيرة Ramallah & Al-Bireh Branch
0	0	0	0	0	0	0	0	0	0	0	0	0	0	0	فرع أريحا Jericho Branch
278	253	25	0	0	0	31	28	3	65	65	0	182	160	22	فرع بيت لحم Bethlehem Branch
37	35	2	0	0	0	21	20	1	16	15	1	0	0	0	فرع الخليل Hebron Branch
0	0	0	0	0	0	0	0	0	0	0	0	0	0	0	فرع دورا Dora Branch
0	0	0	0	0	0	0	0	0	0	0	0	0	0	0	فرع يطا Yatta Branch
58	42	16	2	2	0	8	6	2	20	13	7	28	21	7	فرع غزة Gaza Branch
40	31	9	0	0	0	5	3	2	10	6	4	25	22	3	فرع الوسطى Al-Wosta Branch
252	230	22	2	2	0	51	48	3	59	58	1	140	122	18	فرع جنين Jenin Branch
71	68	3	0	0	0	10	10	0	11	10	1	50	48	2	فرع طولكرم Tulkarm Branch
34	18	16	0	0	0	7	2	5	10	4	6	17	12	5	فرع خان يونس Khanyounis Branch
91	60	31	1	0	1	14	8	6	27	18	9	49	34	15	فرع رفح Rafah Branch
179	125	54	21	13	8	34	24	10	57	45	12	67	43	24	فرع شمال غزة North Gaza Branch
1625	1408	217	86	73	13	275	240	35	429	372	57	835	723	112	المجموع



جامعة القدس المفتوحة

AL-Quds Open University

توزيع الطلبة في تخصص مصادر التعلم وتكنولوجيا التعليم حسب الفرع / المركز الدراسي والمستوى الأكاديمي والجنس

Distribution of Students In Learning Resources and Educational Technology Specialization By

Branches / Study Centers, Academic Level, Gender

الفصل الأول من العام الدراسي 2018/2019

1181

عدد الطلبة حسب المستوى الدراسي

الفروع / المراكز الرئيسية

عدد الطلبة حسب المستوى الدراسي															الفروع / المراكز الرئيسية
المجموع Total			مستوى رابعة			مستوى ثالثة			مستوى ثانية			مستوى أولى			Branches / Study Centers
			4 Level			3 Level			2 Level			1 Level			
			200 - 100			99 - 67			66 - 34			33 - 0			
المجموع	إناث	ذكور	المجموع	إناث	ذكور	المجموع	إناث	ذكور	المجموع	إناث	ذكور	المجموع	إناث	ذكور	الجنس
Total	Female	Male	Total	Female	Male	Total	Female	Male	Total	Female	Male	Total	Female	Male	Gender
0	0	0	0	0	0	0	0	0	0	0	0	0	0	0	فرع القدس - العيزرية Al-Quds - Ezareyah Branch
0	0	0	0	0	0	0	0	0	0	0	0	0	0	0	مركز خدمات العيزرية الدراسي Ezareyah Services Study Center
19	16	3	0	0	0	0	0	0	0	0	0	19	16	3	فرع نابلس Nablus Branch
0	0	0	0	0	0	0	0	0	0	0	0	0	0	0	فرع قلقيلية Qalqilya Branch
0	0	0	0	0	0	0	0	0	0	0	0	0	0	0	فرع سلفيت Salfeet Branch
0	0	0	0	0	0	0	0	0	0	0	0	0	0	0	مركز خدمات بديا الدراسي Bedyah Services Study Center
0	0	0	0	0	0	0	0	0	0	0	0	0	0	0	فرع طوباس Tubas Branch
12	10	2	0	0	0	0	0	0	1	1	0	11	9	2	فرع رام الله والبيرة Ramallah & Al-Bireh Branch
0	0	0	0	0	0	0	0	0	0	0	0	0	0	0	فرع أريحا Jericho Branch
0	0	0	0	0	0	0	0	0	0	0	0	0	0	0	فرع بيت لحم Bethlehem Branch
21	21	0	0	0	0	0	0	0	0	0	0	21	21	0	فرع الخليل Hebron Branch
0	0	0	0	0	0	0	0	0	0	0	0	0	0	0	فرع دورا Dora Branch
0	0	0	0	0	0	0	0	0	0	0	0	0	0	0	فرع يطا Yatta Branch
19	16	3	0	0	0	0	0	0	0	0	0	19	16	3	فرع غزة Gaza Branch
3	2	1	0	0	0	0	0	0	0	0	0	3	2	1	فرع الوسطى Al-Wosta Branch
111	99	12	0	0	0	0	0	0	1	0	1	110	99	11	فرع جنين Jenin Branch
0	0	0	0	0	0	0	0	0	0	0	0	0	0	0	فرع طولكرم Tulkarm Branch
1	0	1	0	0	0	0	0	0	0	0	0	1	0	1	فرع خان يونس Khanyounis Branch
3	2	1	0	0	0	0	0	0	0	0	0	3	2	1	فرع رفح Rafah Branch
19	12	7	0	0	0	0	0	0	0	0	0	19	12	7	فرع شمال غزة North Gaza Branch
208	178	30	0	0	0	0	0	0	2	1	1	206	177	29	المجموع



جامعة القدس المفتوحة

AL-Quds Open University

توزيع الطلبة في تخصص اللغة العربية وأساليب تدريسها حسب الفرع / المركز الدراسي والمستوى الأكاديمي والجنس

Distribution of Students In Arabic Language and its Teaching Methods Specialization By Branches /

Study Centers, Academic Level, Gender

الفصل الأول من العام الدراسي 2018/2019

1181

عدد الطلبة حسب المستوى الدراسي

الفروع / المراكز الرئيسية

عدد الطلبة حسب المستوى الدراسي															الفروع / المراكز الرئيسية
المجموع Total			مستوى رابعة			مستوى ثالثة			مستوى ثانية			مستوى أولى			Branches / Study Centers
			4 Level			3 Level			2 Level			1 Level			
			200 - 100			99 - 67			66 - 34			33 - 0			
المجموع	إناث	ذكور	المجموع	إناث	ذكور	المجموع	إناث	ذكور	المجموع	إناث	ذكور	المجموع	إناث	ذكور	الجنس
Total	Female	Male	Total	Female	Male	Total	Female	Male	Total	Female	Male	Total	Female	Male	Gender
4	2	2	2	1	1	2	1	1	0	0	0	0	0	0	فرع القدس - العيزرية Al-Quds - Ezareyah Branch
3	3	0	3	3	0	0	0	0	0	0	0	0	0	0	مركز خدمات العيزرية الدراسي Ezareyah Services Study Center
44	32	12	26	20	6	10	7	3	7	5	2	1	0	1	فرع نابلس Nablus Branch
27	25	2	14	12	2	12	12	0	0	0	0	1	1	0	فرع قلقيلية Qalqilya Branch
3	3	0	2	2	0	1	1	0	0	0	0	0	0	0	فرع سلفيت Salfeet Branch
5	5	0	3	3	0	2	2	0	0	0	0	0	0	0	مركز خدمات بديا الدراسي Bedyah Services Study Center
9	9	0	4	4	0	4	4	0	0	0	0	1	1	0	فرع طوباس Tubas Branch
25	23	2	11	10	1	9	8	1	5	5	0	0	0	0	فرع رام الله والبيرة Ramallah & Al-Bireh Branch
8	8	0	2	2	0	5	5	0	1	1	0	0	0	0	فرع أريحا Jericho Branch
33	29	4	17	14	3	12	12	0	2	2	0	2	1	1	فرع بيت لحم Bethlehem Branch
42	32	10	20	17	3	15	9	6	6	5	1	1	1	0	فرع الخليل Hebron Branch
28	25	3	20	18	2	6	5	1	2	2	0	0	0	0	فرع دورا Dora Branch
13	12	1	8	7	1	5	5	0	0	0	0	0	0	0	فرع يطا Yatta Branch
30	18	12	15	10	5	9	5	4	4	2	2	2	1	1	فرع غزة Gaza Branch
17	13	4	7	7	0	9	5	4	1	1	0	0	0	0	فرع الوسطى Al-Wosta Branch
60	45	15	33	26	7	23	16	7	4	3	1	0	0	0	فرع جنين Jenin Branch
28	27	1	13	13	0	9	9	0	4	3	1	2	2	0	فرع طولكرم Tulkarm Branch
10	8	2	5	4	1	2	2	0	3	2	1	0	0	0	فرع خان يونس Khanyounis Branch
45	36	9	16	9	7	23	22	1	6	5	1	0	0	0	فرع رفح Rafah Branch
87	68	19	34	27	7	38	31	7	11	7	4	4	3	1	فرع شمال غزة North Gaza Branch
521	423	98	255	209	46	196	161	35	56	43	13	14	10	4	المجموع



جامعة القدس المفتوحة

AL-Quds Open University

توزيع الطلبة في تخصص اللغة الإنجليزية وأساليب تدريسها حسب الفرع / المركز الدراسي والمستوى الأكاديمي والجنس

Distribution of Students In English Language and its Teaching Methods Specialization

By Branches / Study Centers, Academic Level, Gender

الفصل الأول من العام الدراسي 2018/2019

1181

عدد الطلبة حسب المستوى الدراسي

الفروع / المراكز الرئيسية

عدد الطلبة حسب المستوى الدراسي															الفروع / المراكز الرئيسية
المجموع Total			مستوى رابعة			مستوى ثالثة			مستوى ثانية			مستوى أولى			Branches / Study Centers
			4 Level			3 Level			2 Level			1 Level			
			200 - 100			99 - 67			66 - 34			33 - 0			
المجموع	إناث	ذكور	المجموع	إناث	ذكور	المجموع	إناث	ذكور	المجموع	إناث	ذكور	المجموع	إناث	ذكور	الجنس
Total	Female	Male	Total	Female	Male	Total	Female	Male	Total	Female	Male	Total	Female	Male	Gender
8	6	2	3	3	0	4	2	2	1	1	0	0	0	0	فرع القدس - العيزرية Al-Quds - Ezareyah Branch
1	1	0	1	1	0	0	0	0	0	0	0	0	0	0	مركز خدمات العيزرية الدراسي Ezareyah Services Study Center
63	53	10	32	28	4	22	18	4	7	5	2	2	2	0	فرع نابلس Nablus Branch
39	36	3	18	16	2	15	14	1	6	6	0	0	0	0	فرع قلقيلية Qalqilya Branch
6	5	1	0	0	0	2	1	1	4	4	0	0	0	0	فرع سلفيت Salfeet Branch
14	13	1	4	4	0	9	9	0	1	0	1	0	0	0	مركز خدمات بديا الدراسي Bedyah Services Study Center
24	18	6	17	15	2	5	3	2	2	0	2	0	0	0	فرع طوباس Tubas Branch
75	72	3	30	29	1	27	27	0	14	13	1	4	3	1	فرع رام الله والبيرة Ramallah & Al-Bireh Branch
17	16	1	7	7	0	7	7	0	3	2	1	0	0	0	فرع أريحا Jericho Branch
49	45	4	16	15	1	23	23	0	7	5	2	3	2	1	فرع بيت لحم Bethlehem Branch
56	53	3	23	22	1	23	22	1	10	9	1	0	0	0	فرع الخليل Hebron Branch
27	24	3	12	12	0	11	10	1	1	1	0	3	1	2	فرع دورا Dora Branch
24	21	3	10	9	1	8	8	0	6	4	2	0	0	0	فرع يطا Yatta Branch
49	36	13	11	8	3	30	22	8	7	5	2	1	1	0	فرع غزة Gaza Branch
26	19	7	5	3	2	16	11	5	5	5	0	0	0	0	فرع الوسطى Al-Wosta Branch
106	98	8	44	42	2	51	47	4	11	9	2	0	0	0	فرع جنين Jenin Branch
82	77	5	35	34	1	34	33	1	7	7	0	6	3	3	فرع طولكرم Tulkarm Branch
12	8	4	6	2	4	3	3	0	3	3	0	0	0	0	فرع خان يونس Khanyounis Branch
32	24	8	10	9	1	13	9	4	9	6	3	0	0	0	فرع رفح Rafah Branch
68	48	20	15	11	4	40	27	13	12	9	3	1	1	0	فرع شمال غزة North Gaza Branch
778	673	105	299	270	29	343	296	47	116	94	22	20	13	7	المجموع



جامعة القدس المفتوحة

AL-Quds Open University

توزيع الطلبة في تخصص الرياضيات وأساليب تدريسها حسب الفرع / المركز الدراسي والمستوى الأكاديمي والجنس

Distribution of Students In Mathematics and its Teaching Methods Specialization By Branches /

Study Centers, Academic Level, Gender

الفصل الأول من العام الدراسي 2018/2019

1181

عدد الطلبة حسب المستوى الدراسي

الفروع / المراكز الرئيسية

عدد الطلبة حسب المستوى الدراسي															الفروع / المراكز الرئيسية
المجموع Total			مستوى رابعة			مستوى ثالثة			مستوى ثانية			مستوى أولى			Branches / Study Centers
			4 Level			3 Level			2 Level			1 Level			
			200 - 100			99 - 67			66 - 34			33 - 0			الجنس Gender
المجموع	إناث	ذكور	المجموع	إناث	ذكور	المجموع	إناث	ذكور	المجموع	إناث	ذكور	المجموع	إناث	ذكور	
Total	Female	Male	Total	Female	Male	Total	Female	Male	Total	Female	Male	Total	Female	Male	
7	7	0	3	3	0	4	4	0	0	0	0	0	0	0	فرع القدس - العيزرية Al-Quds - Ezareyah Branch
2	2	0	1	1	0	0	0	0	1	1	0	0	0	0	مركز خدمات العيزرية الدراسي Ezareyah Services Study Center
53	47	6	32	29	3	17	15	2	3	3	0	1	0	1	فرع نابلس Nablus Branch
23	21	2	11	10	1	10	9	1	2	2	0	0	0	0	فرع قلقيلية Qalqilya Branch
8	7	1	5	4	1	3	3	0	0	0	0	0	0	0	فرع سلفيت Salfeet Branch
12	12	0	7	7	0	4	4	0	0	0	0	1	1	0	مركز خدمات بديا الدراسي Bedyah Services Study Center
10	10	0	5	5	0	3	3	0	0	0	0	2	2	0	فرع طوباس Tubas Branch
34	30	4	16	14	2	12	10	2	4	4	0	2	2	0	فرع رام الله والبيرة Ramallah & Al-Bireh Branch
9	7	2	6	5	1	3	2	1	0	0	0	0	0	0	فرع أريحا Jericho Branch
41	39	2	11	10	1	25	24	1	3	3	0	2	2	0	فرع بيت لحم Bethlehem Branch
31	29	2	22	20	2	7	7	0	2	2	0	0	0	0	فرع الخليل Hebron Branch
18	15	3	13	11	2	2	2	0	3	2	1	0	0	0	فرع دورا Dora Branch
9	7	2	6	4	2	3	3	0	0	0	0	0	0	0	فرع يطا Yatta Branch
32	20	12	17	9	8	14	10	4	1	1	0	0	0	0	فرع غزة Gaza Branch
15	12	3	7	6	1	4	3	1	3	2	1	1	1	0	فرع الوسطى Al-Wosta Branch
42	39	3	23	23	0	16	13	3	3	3	0	0	0	0	فرع جنين Jenin Branch
34	28	6	17	14	3	11	10	1	5	3	2	1	1	0	فرع طولكرم Tulkarm Branch
11	7	4	3	1	2	7	5	2	1	1	0	0	0	0	فرع خان يونس Khanyounis Branch
22	14	8	8	4	4	10	6	4	4	4	0	0	0	0	فرع رفح Rafah Branch
41	23	18	11	6	5	24	13	11	5	3	2	1	1	0	فرع شمال غزة North Gaza Branch
454	376	78	224	186	38	179	146	33	40	34	6	11	10	1	المجموع



جامعة القدس المفتوحة

AL-Quds Open University

توزيع الطلبة في تخصص تعليم العلوم حسب الفرع / المركز الدراسي والمستوى الأكاديمي والجنس

Distribution of Students In Teaching Science Specialization By Branches / Study

Centers, Academic Level, Gender

الفصل الأول من العام الدراسي 2018/2019

1181

عدد الطلبة حسب المستوى الدراسي

الفروع / المراكز الرئيسية

عدد الطلبة حسب المستوى الدراسي												الفروع / المراكز الرئيسية			
المجموع Total			مستوى رابعة 4 Level			مستوى ثالثة 3 Level			مستوى ثانية 2 Level			مستوى أولى 1 Level			Branches / Study Centers
			200 - 100			99 - 67			66 - 34			33 - 0			
المجموع	إناث	ذكور	المجموع	إناث	ذكور	المجموع	إناث	ذكور	المجموع	إناث	ذكور	المجموع	إناث	ذكور	الجنس Gender
Total	Female	Male	Total	Female	Male	Total	Female	Male	Total	Female	Male	Total	Female	Male	
0	0	0	0	0	0	0	0	0	0	0	0	0	0	0	فرع القدس - العيزرية Al-Quds - Ezareyah Branch
0	0	0	0	0	0	0	0	0	0	0	0	0	0	0	مركز خدمات العيزرية الدراسي Ezareyah Services Study Center
10	10	0	8	8	0	2	2	0	0	0	0	0	0	0	فرع نابلس Nablus Branch
7	5	2	4	3	1	3	2	1	0	0	0	0	0	0	فرع قلقيلية Qalqilya Branch
0	0	0	0	0	0	0	0	0	0	0	0	0	0	0	فرع سلفيت Salfeet Branch
0	0	0	0	0	0	0	0	0	0	0	0	0	0	0	مركز خدمات بديا الدراسي Bedyah Services Study Center
1	1	0	0	0	0	1	1	0	0	0	0	0	0	0	فرع طوباس Tubas Branch
8	8	0	4	4	0	2	2	0	2	2	0	0	0	0	فرع رام الله والبيرة Ramallah & Al-Bireh Branch
0	0	0	0	0	0	0	0	0	0	0	0	0	0	0	فرع أريحا Jericho Branch
0	0	0	0	0	0	0	0	0	0	0	0	0	0	0	فرع بيت لحم Bethlehem Branch
16	14	2	11	9	2	5	5	0	0	0	0	0	0	0	فرع الخليل Hebron Branch
0	0	0	0	0	0	0	0	0	0	0	0	0	0	0	فرع دورا Dora Branch
0	0	0	0	0	0	0	0	0	0	0	0	0	0	0	فرع يطا Yatta Branch
0	0	0	0	0	0	0	0	0	0	0	0	0	0	0	فرع غزة Gaza Branch
0	0	0	0	0	0	0	0	0	0	0	0	0	0	0	فرع الوسطى Al-Wosta Branch
25	24	1	14	13	1	9	9	0	2	2	0	0	0	0	فرع جنين Jenin Branch
7	7	0	2	2	0	2	2	0	3	3	0	0	0	0	فرع طولكرم Tulkarm Branch
0	0	0	0	0	0	0	0	0	0	0	0	0	0	0	فرع خان يونس Khanyounis Branch
0	0	0	0	0	0	0	0	0	0	0	0	0	0	0	فرع رفح Rafah Branch
0	0	0	0	0	0	0	0	0	0	0	0	0	0	0	فرع شمال غزة North Gaza Branch
74	69	5	43	39	4	24	23	1	7	7	0	0	0	0	المجموع



جامعة القدس المفتوحة

AL-Quds Open University

توزيع الطلبة في كلية الإعلام حسب التخصص والفرع / المركز الدراسي والجنس

Distribution of Students In Media Faculty By Specialization, Branches / Study Centers, Gender

الفصل الأول من العام الدراسي 2018/2019

1181

المجموع Total	العلاقات العامة والإعلان Public Relations and Advertising			الإعلام الجديد New Media			الفروع / المراكز الرئيسية Branches / Study Centers
	المجموع	إناث	ذكور	المجموع	إناث	ذكور	الجنس
6	3	3	6	3	3		فرع الخليل Hebron Branch
135	70	65	6	4	2	129 66 63	فرع رام الله والبيرة Ramallah & Al-Bireh Branch
1	1	0				1 1 0	فرع رفح Rafah Branch
13	4	9				13 4 9	فرع شمال غزة North Gaza Branch
14	10	4	14	10	4		فرع طولكرم Tulkarm Branch
109	40	69	4	3	1	105 37 68	فرع غزة Gaza Branch
16	11	5				16 11 5	فرع نابلس Nablus Branch
294	139	155	30	20	10	264 119 145	المجموع



جامعة القدس المفتوحة

AL-Quds Open University

توزيع الطلبة القدامى في كلية الإعلام حسب التخصص والفرع / المركز الدراسي والجنس

Distribution of Old Students In Media Faculty By Specialization, Branches / Study Centers, Gender

الفصل الأول من العام الدراسي 2018/2019

1181

المجموع Total	العلاقات العامة والإعلان Public Relations and Advertising			الإعلام الجديد New Media			الفرع / المراكز الرئيسية Branches / Study Centers
	المجموع	إناث	ذكور	المجموع	إناث	ذكور	
1	1	0	1	1	0		فرع الخليل Hebron Branch
108	54	54	0	0	0	108 54 54	فرع رام الله والبيرة Ramallah & Al-Bireh Branch
0	0	0				0 0 0	فرع رفح Rafah Branch
4	1	3				4 1 3	فرع شمال غزة North Gaza Branch
0	0	0	0	0	0		فرع طولكرم Tulkarm Branch
94	32	62	0	0	0	94 32 62	فرع غزة Gaza Branch
3	2	1				3 2 1	فرع نابلس Nablus Branch
210	90	120	1	1	0	209 89 120	المجموع



جامعة القدس المفتوحة

AL-Quds Open University

توزيع الطلبة الجدد في كلية الإعلام حسب التخصص والفرع / المركز الدراسي والجنس

Distribution of New Students In Media Faculty By Specialization, Branches / Study Centers, Gender

الفصل الأول من العام الدراسي 2018/2019

1181

المجموع Total	العلاقات العامة والاعلان Public Relations and Advertising			الإعلام الجديد New Media			الفروع / المراكز الرئيسية Branches / Study Centers		
	المجموع	إناث	ذكور	المجموع	إناث	ذكور		الجنس	
5	2	3	5	2	3		فرع الخليل Hebron Branch		
27	16	11	6	4	2	21	12	9	فرع رام الله والبيرة Ramallah & Al-Bireh Branch
1	1	0				1	1	0	فرع رفح Rafah Branch
9	3	6				9	3	6	فرع شمال غزة North Gaza Branch
14	10	4	14	10	4				فرع طولكرم Tulkarm Branch
15	8	7	4	3	1	11	5	6	فرع غزة Gaza Branch
13	9	4				13	9	4	فرع نابلس Nablus Branch
84	49	35	29	19	10	55	30	25	المجموع



جامعة القدس المفتوحة

AL-Quds Open University

توزيع الطلبة في كلية الإعلام حسب الفرع / المركز الدراسي والمستوى الأكاديمي والجنس

Distribution of Students In Media Faculty By Branches / Study Centers, Academic Level, Gender

الفصل الأول من العام الدراسي 2018/2019

1181

عدد الطلبة حسب المستوى الدراسي															الفروع / المراكز الرئيسية
المجموع Total			مستوى رابعة			مستوى ثالثة			مستوى ثانية			مستوى أولى			Branches / Study Centers
			4 Level			3 Level			2 Level			1 Level			
المجموع Total			200 - 100			99 - 67			66 - 34			33 - 0			الجنس Gender
			المجموع	إناث	ذكور	المجموع	إناث	ذكور	المجموع	إناث	ذكور	المجموع	إناث	ذكور	
Total	Female	Male	Total	Female	Male	Total	Female	Male	Total	Female	Male	Total	Female	Male	
16	11	5	0	0	0	0	0	0	0	0	0	16	11	5	فرع نابلس Nablus Branch
135	70	65	13	5	8	23	17	6	42	20	22	57	28	29	فرع رام الله والبيرة Ramallah & Al-Bireh Branch
6	3	3	0	0	0	0	0	0	0	0	0	6	3	3	فرع الخليل Hebron Branch
109	40	69	11	5	6	11	3	8	43	14	29	44	18	26	فرع غزة Gaza Branch
14	10	4	0	0	0	0	0	0	0	0	0	14	10	4	فرع طولكرم Tulkarm Branch
1	1	0	0	0	0	0	0	0	0	0	0	1	1	0	فرع رفح Rafah Branch
13	4	9	0	0	0	0	0	0	0	0	0	13	4	9	فرع شمال غزة North Gaza Branch
294	139	155	24	10	14	34	20	14	85	34	51	151	75	76	المجموع



جامعة القدس المفتوحة

AL-Quds Open University

توزيع الطلبة في تخصص الإعلام الجديد حسب الفرع / المركز الدراسي والمستوى الأكاديمي والجنس

,Distribution of Students In New Media Specialization By Branches / Study Centers

Academic Level, Gender

الفصل الأول من العام الدراسي 2018/2019

1181

عدد الطلبة حسب المستوى الدراسي

الفروع / المراكز الرئيسية

عدد الطلبة حسب المستوى الدراسي												الفروع / المراكز الرئيسية					
المجموع Total			مستوى رابعة 4 Level			مستوى ثالثة 3 Level			مستوى ثانية 2 Level			مستوى أولى 1 Level			Branches / Study Centers		
			200 - 100			99 - 67			66 - 34			33 - 0					
المجموع	إناث	ذكور	المجموع	إناث	ذكور	المجموع	إناث	ذكور	المجموع	إناث	ذكور	المجموع	إناث	ذكور	الجنس Gender		
Total	Female	Male	Total	Female	Male	Total	Female	Male	Total	Female	Male	Total	Female	Male			
0	0	0	0	0	0	0	0	0	0	0	0	0	0	0	فرع القدس - العيزرية Al-Quds - Ezareyah Branch		
0	0	0	0	0	0	0	0	0	0	0	0	0	0	0	مركز خدمات العيزرية الدراسي Ezareyah Services Study Center		
16	11	5	0	0	0	0	0	0	0	0	0	16	11	5	فرع نابلس Nablus Branch		
0	0	0	0	0	0	0	0	0	0	0	0	0	0	0	فرع قلقيلية Qalqilya Branch		
0	0	0	0	0	0	0	0	0	0	0	0	0	0	0	فرع سلفيت Salfeet Branch		
0	0	0	0	0	0	0	0	0	0	0	0	0	0	0	مركز خدمات بديا الدراسي Bedyah Services Study Cente		
0	0	0	0	0	0	0	0	0	0	0	0	0	0	0	فرع طوباس Tubas Branch		
129	66	63	13	5	8	23	17	6	42	20	22	51	24	27	فرع رام الله والبيرة Ramallah & Al-Bireh Branch		
0	0	0	0	0	0	0	0	0	0	0	0	0	0	0	فرع أريحا Jericho Branch		
0	0	0	0	0	0	0	0	0	0	0	0	0	0	0	فرع بيت لحم Bethlehem Branch		
0	0	0	0	0	0	0	0	0	0	0	0	0	0	0	فرع الخليل Hebron Branch		
0	0	0	0	0	0	0	0	0	0	0	0	0	0	0	فرع دورا Dora Branch		
0	0	0	0	0	0	0	0	0	0	0	0	0	0	0	فرع يطا Yatta Branch		
105	37	68	11	5	6	11	3	8	43	14	29	40	15	25	فرع غزة Gaza Branch		
0	0	0	0	0	0	0	0	0	0	0	0	0	0	0	فرع الوسطى Al-Wosta Branch		
0	0	0	0	0	0	0	0	0	0	0	0	0	0	0	فرع جنين Jenin Branch		
0	0	0	0	0	0	0	0	0	0	0	0	0	0	0	فرع طولكرم Tulkarm Branch		
0	0	0	0	0	0	0	0	0	0	0	0	0	0	0	فرع خان يونس Khanyounis Branch		
1	1	0	0	0	0	0	0	0	0	0	0	1	1	0	فرع رفح Rafah Branch		
13	4	9	0	0	0	0	0	0	0	0	0	13	4	9	فرع شمال غزة North Gaza Branch		
264	119	145	24	10	14	34	20	14	85	34	51	121	55	66	المجموع		



جامعة القدس المفتوحة

AL-Quds Open University

توزيع الطلبة في تخصص العلاقات العامة والاعلان حسب الفرع / المركز الدراسي والمستوى الأكاديمي والجنس

Distribution of Students In Public Relations and Advertising Specialization By Branches

Study Centers, Academic Level, Gender /

الفصل الأول من العام الدراسي 2018/2019

1181

عدد الطلبة حسب المستوى الدراسي															الفروع / المراكز الرئيسية	
المجموع Total			مستوى رابعة			مستوى ثالثة			مستوى ثانية			مستوى أولى			Branches / Study Centers	
			4 Level			3 Level			2 Level			1 Level				
			200 - 100			99 - 67			66 - 34			33 - 0				
			المجموع			المجموع			المجموع			المجموع			الجنس	
			إناث			إناث			إناث			إناث			Gender	
			ذكور			ذكور			ذكور			ذكور				
Total	Female	Male	Total	Female	Male	Total	Female	Male	Total	Female	Male	Total	Female	Male		
0	0	0	0	0	0	0	0	0	0	0	0	0	0	0	فرع القدس - العيزرية Al-Quds - Ezareyah Branch	
0	0	0	0	0	0	0	0	0	0	0	0	0	0	0	مركز خدمات العيزرية الدراسي Ezareyah Services Study Center	
0	0	0	0	0	0	0	0	0	0	0	0	0	0	0	فرع نابلس Nablus Branch	
0	0	0	0	0	0	0	0	0	0	0	0	0	0	0	فرع قلقيلية Qalqilya Branch	
0	0	0	0	0	0	0	0	0	0	0	0	0	0	0	فرع سلفيت Salfeet Branch	
0	0	0	0	0	0	0	0	0	0	0	0	0	0	0	مركز خدمات بديا الدراسي Bedyah Services Study Center	
0	0	0	0	0	0	0	0	0	0	0	0	0	0	0	فرع طوباس Tubas Branch	
6	4	2	0	0	0	0	0	0	0	0	0	6	4	2	فرع رام الله والبيرة Ramallah & Al-Bireh Branch	
0	0	0	0	0	0	0	0	0	0	0	0	0	0	0	فرع أريحا Jericho Branch	
0	0	0	0	0	0	0	0	0	0	0	0	0	0	0	فرع بيت لحم Bethlehem Branch	
6	3	3	0	0	0	0	0	0	0	0	0	6	3	3	فرع الخليل Hebron Branch	
0	0	0	0	0	0	0	0	0	0	0	0	0	0	0	فرع دورا Dora Branch	
0	0	0	0	0	0	0	0	0	0	0	0	0	0	0	فرع يطا Yatta Branch	
4	3	1	0	0	0	0	0	0	0	0	0	4	3	1	فرع غزة Gaza Branch	
0	0	0	0	0	0	0	0	0	0	0	0	0	0	0	فرع الوسطى Al-Wosta Branch	
0	0	0	0	0	0	0	0	0	0	0	0	0	0	0	فرع جنين Jenin Branch	
14	10	4	0	0	0	0	0	0	0	0	0	14	10	4	فرع طولكرم Tulkarm Branch	
0	0	0	0	0	0	0	0	0	0	0	0	0	0	0	فرع خان يونس Khanyounis Branch	
0	0	0	0	0	0	0	0	0	0	0	0	0	0	0	فرع رفح Rafah Branch	
0	0	0	0	0	0	0	0	0	0	0	0	0	0	0	فرع شمال غزة North Gaza Branch	
30	20	10	0	0	0	0	0	0	0	0	0	30	20	10	المجموع	



جامعة القدس المفتوحة

AL-Quds Open University

توزيع الطلبة في كلية الآداب حسب التخصص والفرع / المركز الدراسي والجنس

Distribution of Students In Arts Faculty By Specialization, Branches / Study Centers, Gender

الفصل الأول من العام الدراسي 2018/2019

1181

المجموع Total	غير متخصص			اللغة العربية وآدابها			اللغة الانجليزية وآدابها			الفروع / المراكز الرئيسية Branches / Study Centers		
	المجموع	إناث	ذكور	المجموع	إناث	ذكور	المجموع	إناث	ذكور			
81	69	12	18	16	2	21	20	1	42	33	9	فرع أريحا Jericho Branch
300	257	43	73	63	10	74	64	10	153	130	23	فرع الخليل Hebron Branch
81	69	12	12	9	3	34	28	6	35	32	3	فرع القدس - العيزرية Al-Quds - Ezareyah Branch
138	109	29	30	21	9	30	23	7	78	65	13	فرع الوسطى Al-Wosta Branch
243	210	33	79	69	10	45	36	9	119	105	14	فرع بيت لحم Bethlehem Branch
534	454	80	152	126	26	123	102	21	259	226	33	فرع جنين Jenin Branch
130	90	40	38	27	11	25	17	8	67	46	21	فرع خان يونس Khanyounis Branch
93	81	12	31	27	4	24	20	4	38	34	4	فرع دورا Dora Branch
401	341	60	112	86	26	48	39	9	241	216	25	فرع رام الله والبيرة Ramallah & Al-Bireh Branch
261	214	47	48	43	5	67	45	22	146	126	20	فرع رفح Rafah Branch
105	86	19	35	28	7	23	16	7	47	42	5	فرع سلفيت Salfeet Branch
89	82	7	11	11	0	33	29	4	45	42	3	مركز خدمات بديا الدراسي Bedy Services Study Cente
366	291	75	83	63	20	127	95	32	156	133	23	فرع شمال غزة North Gaza Branch
92	76	16	28	24	4	16	9	7	48	43	5	فرع طوباس Tubas Branch
387	321	66	86	70	16	104	81	23	197	170	27	فرع طولكرم Tulkarm Branch



جامعة القدس المفتوحة

AL-Quds Open University

توزيع الطلبة في كلية الآداب حسب التخصص والفرع / المركز الدراسي والجنس

Distribution of Students In Arts Faculty By Specialization, Branches / Study Centers, Gender

الفصل الأول من العام الدراسي 2018/2019

1181

المجموع Total	غير متخصص			اللغة العربية وآدابها			اللغة الانجليزية وآدابها			الفروع / المراكز الرئيسية Branches / Study Centers		
	المجموع	إناث	ذكور	المجموع	إناث	ذكور	المجموع	إناث	ذكور			
272	197	75	65	48	17	57	46	11	150	103	47	فرع غزة Gaza Branch
221	199	22	54	46	8	85	77	8	82	76	6	فرع قلقيلية Qalqilya Branch
508	424	84	127	107	20	143	116	27	238	201	37	فرع نابلس Nablus Branch
138	123	15	50	46	4	19	16	3	69	61	8	فرع يطا Yatta Branch
20	17	3	6	6	0	4	3	1	10	8	2	مركز خدمات العيزرية الدراسي Ezareyah Services Study Cent
4460	3710	750	1138	936	202	1102	882	220	2220	1892	328	المجموع



جامعة القدس المفتوحة

AL-Quds Open University

توزيع الطلبة القدامى في كلية الآداب حسب التخصص والفرع / المركز الدراسي والجنس

Distribution of Old Students In Arts Faculty By Specialization, Branches / Study Centers, Gender

الفصل الأول من العام الدراسي 2018/2019

1181

المجموع Total	غير متخصص			اللغة العربية وآدابها			اللغة الانجليزية وآدابها			الفروع / المراكز الرئيسية Branches / Study Centers		
	المجموع	إناث	ذكور	المجموع	إناث	ذكور	المجموع	إناث	ذكور			
59	49	10	3	3	0	14	13	1	42	33	9	فرع أريحا Jericho Branch
226	195	31	13	13	0	62	54	8	151	128	23	فرع الخليل Hebron Branch
63	56	7	1	1	0	27	23	4	35	32	3	فرع القدس - العيزرية Al-Quds - Ezareyah Branch
100	83	17	1	1	0	21	17	4	78	65	13	فرع الوسطى Al-Wosta Branch
168	141	27	21	15	6	34	26	8	113	100	13	فرع بيت لحم Bethlehem Branch
386	329	57	27	19	8	101	85	16	258	225	33	فرع جنين Jenin Branch
89	59	30	2	1	1	20	12	8	67	46	21	فرع خان يونس Khanyounis Branch
65	57	8	6	6	0	21	17	4	38	34	4	فرع دورا Dora Branch
303	260	43	30	18	12	33	27	6	240	215	25	فرع رام الله والبيرة Ramallah & Al-Bireh Branch
207	168	39	4	3	1	57	39	18	146	126	20	فرع رفح Rafah Branch
67	57	10	3	2	1	17	13	4	47	42	5	فرع سلفيت Salfeet Branch
69	62	7	1	1	0	23	19	4	45	42	3	مركز خدمات بديا الدراسي Bedy Services Study Cente
259	207	52	11	8	3	92	66	26	156	133	23	فرع شمال غزة North Gaza Branch
68	54	14	5	2	3	15	9	6	48	43	5	فرع طوباس Tubas Branch



جامعة القدس المفتوحة

AL-Quds Open University

توزيع الطلبة القدامى في كلية الآداب حسب التخصص والفرع / المركز الدراسي والجنس

Distribution of Old Students In Arts Faculty By Specialization, Branches / Study Centers, Gender

الفصل الأول من العام الدراسي 2018/2019

1181

المجموع Total	غير متخصص			اللغة العربية وآدابها			اللغة الانجليزية وآدابها			الفروع / المراكز الرئيسية Branches / Study Centers		
	المجموع	إناث	ذكور	المجموع	إناث	ذكور	المجموع	إناث	ذكور			
289	237	52	12	6	6	81	62	19	196	169	27	فرع طولكرم Tulkarm Branch
191	137	54	6	5	1	35	29	6	150	103	47	فرع غزة Gaza Branch
147	133	14	4	2	2	61	55	6	82	76	6	فرع قلقيلية Qalqilya Branch
367	308	59	18	16	2	113	93	20	236	199	37	فرع نابلس Nablus Branch
89	77	12	4	3	1	16	13	3	69	61	8	فرع يطا Yatta Branch
13	11	2	0	0	0	3	3	0	10	8	2	مركز خدمات العيزرية الدراسي Ezareyah Services Study Cent
3225	2680	545	172	125	47	846	675	171	2207	1880	327	المجموع



جامعة القدس المفتوحة

AL-Quds Open University

توزيع الطلبة الجدد في كلية الآداب حسب التخصص والفرع / المركز الدراسي والجنس

Distribution of New Students In Arts Faculty By Specialization, Branches / Study Centers, Gender

الفصل الأول من العام الدراسي 2018/2019

1181

المجموع Total	غير متخصص			اللغة العربية وآدابها			اللغة الانجليزية وآدابها			الفروع / المراكز الرئيسية Branches / Study Centers		
	المجموع	إناث	ذكور	المجموع	إناث	ذكور	المجموع	إناث	ذكور			
										الجنس		
22	20	2	15	13	2	7	7	0	0	0	فرع أريحا Jericho Branch	
74	62	12	60	50	10	12	10	2	2	0	فرع الخليل Hebron Branch	
18	13	5	11	8	3	7	5	2	0	0	فرع القدس - العيزرية Al-Quds - Ezareyah Branch	
38	26	12	29	20	9	9	6	3	0	0	فرع الوسطى Al-Wosta Branch	
75	69	6	58	54	4	11	10	1	6	5	1	فرع بيت لحم Bethlehem Branch
148	125	23	125	107	18	22	17	5	1	1	0	فرع جنين Jenin Branch
41	31	10	36	26	10	5	5	0	0	0	0	فرع خان يونس Khanyounis Branch
28	24	4	25	21	4	3	3	0	0	0	0	فرع دورا Dora Branch
98	81	17	82	68	14	15	12	3	1	1	0	فرع رام الله والبيرة Ramallah & Al-Bireh Branch
54	46	8	44	40	4	10	6	4	0	0	0	فرع رفح Rafah Branch
38	29	9	32	26	6	6	3	3	0	0	0	فرع سلفيت Salfeet Branch
20	20	0	10	10	0	10	10	0	0	0	0	مركز خدمات بديا الدراسي Bedy Services Study Cente
107	84	23	72	55	17	35	29	6	0	0	0	فرع شمال غزة North Gaza Branch
24	22	2	23	22	1	1	0	1	0	0	0	فرع طوباس Tubas Branch
98	84	14	74	64	10	23	19	4	1	1	0	فرع طولكرم Tulkarm Branch



جامعة القدس المفتوحة

AL-Quds Open University

توزيع الطلبة الجدد في كلية الآداب حسب التخصص والفرع / المركز الدراسي والجنس

Distribution of New Students In Arts Faculty By Specialization, Branches / Study Centers, Gender

الفصل الأول من العام الدراسي 2018/2019

1181

المجموع Total	غير متخصص			اللغة العربية وآدابها			اللغة الانجليزية وآدابها			الفروع / المراكز الرئيسية Branches / Study Centers		
	المجموع	إناث	ذكور	المجموع	إناث	ذكور	المجموع	إناث	ذكور			
										الجنس		
81	60	21	59	43	16	22	17	5	0	0	0	فرع غزة Gaza Branch
74	66	8	50	44	6	24	22	2	0	0	0	فرع قلقيلية Qalqilya Branch
141	116	25	109	91	18	30	23	7	2	2	0	فرع نابلس Nablus Branch
49	46	3	46	43	3	3	3	0	0	0	0	فرع يطا Yatta Branch
7	6	1	6	6	0	1	0	1	0	0	0	مركز خدمات العيزرية الدراسي Ezareyah Services Study Cent
1235	1030	205	966	811	155	256	207	49	13	12	1	المجموع



جامعة القدس المفتوحة

AL-Quds Open University

توزيع الطلبة في كلية الآداب حسب الفرع / المركز الدراسي والمستوى الأكاديمي والجنس

Distribution of Students In Arts Faculty By Branches / Study Centers, Academic Level, Gender

الفصل الأول من العام الدراسي 2018/2019
1181

عدد الطلبة حسب المستوى الدراسي															الفروع / المراكز الرئيسية
المجموع Total			مستوى رابعة			مستوى ثالثة			مستوى ثانية			مستوى أولى			Branches / Study Centers
			4 Level			3 Level			2 Level			1 Level			
المجموع Total			200 - 100			99 - 67			66 - 34			33 - 0			الجنس Gender
			المجموع	إناث	ذكور	المجموع	إناث	ذكور	المجموع	إناث	ذكور	المجموع	إناث	ذكور	
Total	Female	Male	Total	Female	Male	Total	Female	Male	Total	Female	Male	Total	Female	Male	
81	69	12	3	3	0	10	8	2	29	26	3	39	32	7	فرع القدس - العيزرية Al-Quds - Ezareyah Branch
20	17	3	1	0	1	2	2	0	6	6	0	11	9	2	مركز خدمات العيزرية الدراسي Ezareyah Services Study Center
508	424	84	21	14	7	76	65	11	155	132	23	256	213	43	فرع نابلس Nablus Branch
221	199	22	8	7	1	37	35	2	55	50	5	121	107	14	فرع قلقيلية Qalqilya Branch
105	86	19	5	5	0	14	11	3	31	27	4	55	43	12	فرع سلفيت Salfeet Branch
89	82	7	10	9	1	17	17	0	26	24	2	36	32	4	مركز خدمات بديا الدراسي Bedy Services Study Cente
92	76	16	3	3	0	14	11	3	33	30	3	42	32	10	فرع طوباس Tubas Branch
401	341	60	21	19	2	65	62	3	111	101	10	204	159	45	فرع رام الله والبيرة Ramallah & Al-Bireh Branch
81	69	12	7	5	2	8	6	2	22	19	3	44	39	5	فرع أريحا Jericho Branch
243	210	33	5	4	1	22	19	3	66	55	11	150	132	18	فرع بيت لحم Bethlehem Branch
300	257	43	7	7	0	40	34	6	95	83	12	158	133	25	فرع الخليل Hebron Branch
93	81	12	1	1	0	8	6	2	26	24	2	58	50	8	فرع دورا Dora Branch
138	123	15	2	2	0	18	17	1	42	35	7	76	69	7	فرع يثا Yatta Branch
272	197	75	10	6	4	33	22	11	82	59	23	147	110	37	فرع غزة Gaza Branch
138	109	29	2	1	1	17	15	2	41	37	4	78	56	22	فرع الوسطى Al-Wosta Branch
534	454	80	24	22	2	75	73	2	157	137	20	278	222	56	فرع جنين Jenin Branch
387	321	66	18	16	2	79	67	12	96	81	15	194	157	37	فرع طولكرم Tulkarm Branch
130	90	40	1	0	1	16	8	8	39	28	11	74	54	20	فرع خان يونس Khanyounis Branch
261	214	47	6	5	1	29	24	5	85	64	21	141	121	20	فرع رفح Rafah Branch
366	291	75	6	5	1	28	20	8	120	100	20	212	166	46	فرع شمال غزة North Gaza Branch
4460	3710	750	161	134	27	608	522	86	1317	1118	199	2374	1936	438	المجموع



جامعة القدس المفتوحة

AL-Quds Open University

توزيع الطلبة في تخصص اللغة العربية وآدابها حسب الفرع / المركز الدراسي والمستوى الأكاديمي والجنس

/ Distribution of Students In Arabic Language And Literature Specialization By Branches

Study Centers, Academic Level, Gender

الفصل الأول من العام الدراسي 2018/2019

1181

عدد الطلبة حسب المستوى الدراسي

الفروع / المراكز الرئيسية

عدد الطلبة حسب المستوى الدراسي															الفروع / المراكز الرئيسية	
المجموع Total			مستوى رابعة 4 Level			مستوى ثالثة 3 Level			مستوى ثانية 2 Level			مستوى أولى 1 Level			Branches / Study Centers	
			200 - 100			99 - 67			66 - 34			33 - 0				
المجموع	إناث	ذكور	المجموع	إناث	ذكور	المجموع	إناث	ذكور	المجموع	إناث	ذكور	المجموع	إناث	ذكور	الجنس Gender	
Total	Female	Male	Total	Female	Male	Total	Female	Male	Total	Female	Male	Total	Female	Male		
34	28	6	0	0	0	7	5	2	14	14	0	13	9	4	فرع القدس - العيزرية Al-Quds - Ezareyah Branch	
4	3	1	0	0	0	0	0	0	3	3	0	1	0	1	مركز خدمات العيزرية الدراسي Ezareyah Services Study Center	
143	116	27	8	6	2	31	26	5	47	40	7	57	44	13	فرع نابلس Nablus Branch	
85	77	8	5	4	1	13	13	0	26	24	2	41	36	5	فرع قلقيلية Qalqilya Branch	
23	16	7	1	1	0	5	3	2	4	3	1	13	9	4	فرع سلفيت Salfeet Branch	
33	29	4	3	2	1	4	4	0	9	8	1	17	15	2	مركز خدمات بديا الدراسي Bedyah Services Study Center	
16	9	7	2	2	0	4	1	3	5	5	0	5	1	4	فرع طوباس Tubas Branch	
48	39	9	1	1	0	10	9	1	11	8	3	26	21	5	فرع رام الله والبيرة Ramallah & Al-Bireh Branch	
21	20	1	2	2	0	0	0	0	7	7	0	12	11	1	فرع أريحا Jericho Branch	
45	36	9	1	1	0	5	5	0	18	13	5	21	17	4	فرع بيت لحم Bethlehem Branch	
74	64	10	0	0	0	13	13	0	24	20	4	37	31	6	فرع الخليل Hebron Branch	
24	20	4	1	1	0	4	2	2	9	8	1	10	9	1	فرع دورا Dora Branch	
19	16	3	0	0	0	3	3	0	6	5	1	10	8	2	فرع يطا Yatta Branch	
57	46	11	0	0	0	7	6	1	12	9	3	38	31	7	فرع غزة Gaza Branch	
30	23	7	0	0	0	5	5	0	8	8	0	17	10	7	فرع الوسطى Al-Wosta Branch	
123	102	21	6	5	1	17	16	1	42	37	5	58	44	14	فرع جنين Jenin Branch	
104	81	23	8	8	0	26	21	5	23	15	8	47	37	10	فرع طولكرم Tulkarm Branch	
25	17	8	0	0	0	5	0	5	6	5	1	14	12	2	فرع خان يونس Khanyounis Branch	
67	45	22	0	0	0	2	1	1	30	17	13	35	27	8	فرع رفح Rafah Branch	
127	95	32	1	0	1	11	6	5	48	38	10	67	51	16	فرع شمال غزة North Gaza Branch	
1102	882	220	39	33	6	172	139	33	352	287	65	539	423	116	المجموع	



جامعة القدس المفتوحة

AL-Quds Open University

توزيع الطلبة في تخصص اللغة الانجليزية وآدابها حسب الفرع / المركز الدراسي والمستوى الأكاديمي والجنس

Distribution of Students In English Language And Literature Specialization By Branches Study

Centers, Academic Level, Gender /

الفصل الأول من العام الدراسي 2018/2019

1181

عدد الطلبة حسب المستوى الدراسي

الفروع / المراكز الرئيسية

عدد الطلبة حسب المستوى الدراسي															الفروع / المراكز الرئيسية
المجموع Total			مستوى رابعة			مستوى ثالثة			مستوى ثانية			مستوى أولى			Branches / Study Centers
			4 Level			3 Level			2 Level			1 Level			
			200 - 100			99 - 67			66 - 34			33 - 0			الجنس Gender
المجموع	إناث	ذكور	المجموع	إناث	ذكور	المجموع	إناث	ذكور	المجموع	إناث	ذكور	المجموع	إناث	ذكور	
Total	Female	Male	Total	Female	Male	Total	Female	Male	Total	Female	Male	Total	Female	Male	
35	32	3	3	3	0	3	3	0	15	12	3	14	14	0	فرع القدس - العيزرية Al-Quds - Ezareyah Branch
10	8	2	1	0	1	2	2	0	3	3	0	4	3	1	مركز خدمات العيزرية الدراسي Ezareyah Services Study Center
238	201	37	13	8	5	45	39	6	107	91	16	73	63	10	فرع نابلس Nablus Branch
82	76	6	3	3	0	24	22	2	29	26	3	26	25	1	فرع قلقيلية Qalqilya Branch
47	42	5	4	4	0	9	8	1	27	24	3	7	6	1	فرع سلفيت Salfeet Branch
45	42	3	7	7	0	13	13	0	17	16	1	8	6	2	مركز خدمات بديا الدراسي Bedyah Services Study Center
48	43	5	1	1	0	10	10	0	28	25	3	9	7	2	فرع طوباس Tubas Branch
241	216	25	20	18	2	55	53	2	99	92	7	67	53	14	فرع رام الله والبيرة Ramallah & Al-Bireh Branch
42	33	9	5	3	2	8	6	2	15	12	3	14	12	2	فرع أريحا Jericho Branch
119	105	14	4	3	1	17	14	3	48	42	6	50	46	4	فرع بيت لحم Bethlehem Branch
153	130	23	7	7	0	27	21	6	71	63	8	48	39	9	فرع الخليل Hebron Branch
38	34	4	0	0	0	4	4	0	16	15	1	18	15	3	فرع دورا Dora Branch
69	61	8	2	2	0	15	14	1	36	30	6	16	15	1	فرع يطا Yatta Branch
150	103	47	10	6	4	26	16	10	70	50	20	44	31	13	فرع غزة Gaza Branch
78	65	13	2	1	1	12	10	2	33	29	4	31	25	6	فرع الوسطى Al-Wosta Branch
259	226	33	18	17	1	57	56	1	115	100	15	69	53	16	فرع جنين Jenin Branch
197	170	27	10	8	2	53	46	7	73	66	7	61	50	11	فرع طولكرم Tulkarm Branch
67	46	21	1	0	1	11	8	3	33	23	10	22	15	7	فرع خان يونس Khanyounis Branch
146	126	20	6	5	1	27	23	4	55	47	8	58	51	7	فرع رفح Rafah Branch
156	133	23	5	5	0	17	14	3	70	61	9	64	53	11	فرع شمال غزة North Gaza Branch
2220	1892	328	122	101	21	435	382	53	960	827	133	703	582	121	المجموع



جامعة القدس المفتوحة

AL-Quds Open University

توزيع الطلبة غير المتخصصين في كلية الآداب حسب الفرع / المركز الدراسي والمستوى الأكاديمي والجنس

,Distribution of Students Non Specialized In Arts Faculty By Branches / Study Centers

Academic Level, Gender

الفصل الأول من العام الدراسي 2018/2019

1181

عدد الطلبة حسب المستوى الدراسي

الفروع / المراكز الرئيسية

عدد الطلبة حسب المستوى الدراسي												الفروع / المراكز الرئيسية			
المجموع Total			مستوى رابعة 4 Level			مستوى ثالثة 3 Level			مستوى ثانية 2 Level			مستوى أولى 1 Level			Branches / Study Centers
			200 - 100			99 - 67			66 - 34			33 - 0			
المجموع	إناث	ذكور	المجموع	إناث	ذكور	المجموع	إناث	ذكور	المجموع	إناث	ذكور	المجموع	إناث	ذكور	الجنس Gender
Total	Female	Male	Total	Female	Male	Total	Female	Male	Total	Female	Male	Total	Female	Male	
12	9	3	0	0	0	0	0	0	0	0	0	12	9	3	فرع القدس - العيزرية Al-Quds - Ezareyah Branch
6	6	0	0	0	0	0	0	0	0	0	0	6	6	0	مركز خدمات العيزرية الدراسي Ezareyah Services Study Center
127	107	20	0	0	0	0	0	0	1	1	0	126	106	20	فرع نابلس Nablus Branch
54	46	8	0	0	0	0	0	0	0	0	0	54	46	8	فرع قلقيلية Qalqilya Branch
35	28	7	0	0	0	0	0	0	0	0	0	35	28	7	فرع سلفيت Salfeet Branch
11	11	0	0	0	0	0	0	0	0	0	0	11	11	0	مركز خدمات بديا الدراسي Bedyia Services Study Cente
28	24	4	0	0	0	0	0	0	0	0	0	28	24	4	فرع طوباس Tubas Branch
112	86	26	0	0	0	0	0	0	1	1	0	111	85	26	فرع رام الله والبيرة Ramallah & Al-Bireh Branch
18	16	2	0	0	0	0	0	0	0	0	0	18	16	2	فرع أريحا Jericho Branch
79	69	10	0	0	0	0	0	0	0	0	0	79	69	10	فرع بيت لحم Bethlehem Branch
73	63	10	0	0	0	0	0	0	0	0	0	73	63	10	فرع الخليل Hebron Branch
31	27	4	0	0	0	0	0	0	1	1	0	30	26	4	فرع دورا Dora Branch
50	46	4	0	0	0	0	0	0	0	0	0	50	46	4	فرع يطا Yatta Branch
65	48	17	0	0	0	0	0	0	0	0	0	65	48	17	فرع غزة Gaza Branch
30	21	9	0	0	0	0	0	0	0	0	0	30	21	9	فرع الوسطى Al-Wosta Branch
152	126	26	0	0	0	1	1	0	0	0	0	151	125	26	فرع جنين Jenin Branch
86	70	16	0	0	0	0	0	0	0	0	0	86	70	16	فرع طولكرم Tulkarm Branch
38	27	11	0	0	0	0	0	0	0	0	0	38	27	11	فرع خان يونس Khanyounis Branch
48	43	5	0	0	0	0	0	0	0	0	0	48	43	5	فرع رفح Rafah Branch
83	63	20	0	0	0	0	0	0	2	1	1	81	62	19	فرع شمال غزة North Gaza Branch
1138	936	202	0	0	0	1	1	0	5	4	1	1132	931	201	المجموع



جامعة القدس المفتوحة

AL-Quds Open University

توزيع الطلبة في كلية دبلوم التأهيل التربوي حسب التخصص والفرع / المركز الدراسي والجنس

Distribution of Students In Educational Qualification Diploma Faculty By Specialization, Branches / Study Centers, Gender

الفصل الأول من العام الدراسي 2018/2019

1181

المجموع Total	التأهيل التربوي Education			الفروع / المراكز الرئيسية Branches / Study Centers		
	إناث	ذكور	المجموع	إناث	ذكور	الجنس
4	4	0	4	4	0	فرع أريحا Jericho Branch
159	154	5	159	154	5	فرع الخليل Hebron Branch
25	14	11	25	14	11	فرع القدس - العيزرية Al-Quds - Ezareyah Branch
17	11	6	17	11	6	فرع الوسطى Al-Wosta Branch
61	59	2	61	59	2	فرع بيت لحم Bethlehem Branch
167	159	8	167	159	8	فرع جنين Jenin Branch
5	2	3	5	2	3	فرع خان يونس Khanyounis Branch
78	75	3	78	75	3	فرع دورا Dora Branch
61	60	1	61	60	1	فرع رام الله والبيرة Ramallah & Al-Bireh Branch
13	12	1	13	12	1	فرع رفح Rafah Branch
53	50	3	53	50	3	فرع سلفيت Salfeet Branch
26	26	0	26	26	0	مركز خدمات بديا الدراسي Bedy Services Study Cente
17	11	6	17	11	6	فرع شمال غزة North Gaza Branch
21	21	0	21	21	0	فرع طوباس Tubas Branch
88	84	4	88	84	4	فرع طولكرم Tulkarm Branch



جامعة القدس المفتوحة

AL-Quds Open University

توزيع الطلبة في كلية دبلوم التأهيل التربوي حسب التخصص والفرع / المركز الدراسي والجنس

Distribution of Students In Educational Qualification Diploma Faculty By Specialization, Branches / Study Centers, Gender

الفصل الأول من العام الدراسي 2018/2019

1181

المجموع Total	التأهيل التربوي Education			الفروع / المراكز الرئيسية Branches / Study Centers		
	المجموع	إناث	ذكور	المجموع	إناث	ذكور
31	27	4	31	27	4	فرع غزة Gaza Branch
42	37	5	42	37	5	فرع قلقيلية Qalqilya Branch
116	116	0	116	116	0	فرع نابلس Nablus Branch
60	60	0	60	60	0	فرع يطا Yatta Branch
11	11	0	11	11	0	مركز خدمات العيزرية الدراسي Ezareyah Services Study Cent
1055	993	62	1055	993	62	المجموع



جامعة القدس المفتوحة

AL-Quds Open University

توزيع الطلبة القدامى في كلية دبلوم التأهيل التربوي حسب التخصص والفرع / المركز الدراسي والجنس

Distribution of Old Students In Educational Qualification Diploma Faculty By Specialization, Branches / Study Centers, Gender

الفصل الأول من العام الدراسي 2018/2019

1181

المجموع Total	التأهيل التربوي Education			الفروع / المراكز الرئيسية Branches / Study Centers			
	المجموع	إناث	ذكور	المجموع	إناث	ذكور	الجنس
0	0	0	0	0	0	0	فرع أريحا Jericho Branch
17	16	1	17	16	1		فرع الخليل Hebron Branch
13	9	4	13	9	4		فرع القدس - العيزرية Al-Quds - Ezareyah Branch
13	8	5	13	8	5		فرع الوسطى Al-Wosta Branch
9	9	0	9	9	0		فرع بيت لحم Bethlehem Branch
34	30	4	34	30	4		فرع جنين Jenin Branch
4	1	3	4	1	3		فرع خان يونس Khanyounis Branch
16	14	2	16	14	2		فرع دورا Dora Branch
18	18	0	18	18	0		فرع رام الله والبيرة Ramallah & Al-Bireh Branch
5	4	1	5	4	1		فرع رفح Rafah Branch
10	8	2	10	8	2		فرع سلفيت Salfeet Branch
3	3	0	3	3	0		مركز خدمات بديا الدراسي Bedy Services Study Cente
12	8	4	12	8	4		فرع شمال غزة North Gaza Branch
5	5	0	5	5	0		فرع طوباس Tubas Branch



جامعة القدس المفتوحة

AL-Quds Open University

توزيع الطلبة القدامى في كلية دبلوم التأهيل التربوي حسب التخصص والفرع / المركز الدراسي والجنس

Distribution of Old Students In Educational Qualification Diploma Faculty By Specialization, Branches / Study Centers, Gender

الفصل الأول من العام الدراسي 2018/2019

1181

المجموع Total	التأهيل التربوي Education			الفروع / المراكز الرئيسية Branches / Study Centers		
	المجموع	إناث	ذكور	المجموع	إناث	ذكور
22	21	1	22	21	1	فرع طولكرم Tulkarm Branch
15	13	2	15	13	2	فرع غزة Gaza Branch
9	7	2	9	7	2	فرع قلقيلية Qalqilya Branch
25	25	0	25	25	0	فرع نابلس Nablus Branch
10	10	0	10	10	0	فرع يطا Yatta Branch
3	3	0	3	3	0	مركز خدمات العيزرية الدراسي Ezareyah Services Study Cent
243	212	31	243	212	31	المجموع



جامعة القدس المفتوحة

AL-Quds Open University

توزيع الطلبة الجدد في كلية دبلوم التأهيل التربوي حسب التخصص والفرع / المركز الدراسي والجنس

Distribution of New Students In Educational Qualification Diploma Faculty By Specialization, Branches / Study Centers, Gender

الفصل الأول من العام الدراسي 2018/2019

1181

المجموع Total	التأهيل التربوي Education			الفروع / المراكز الرئيسية Branches / Study Centers		
	إناث	ذكور	المجموع	إناث	ذكور	الجنس
4	4	0	4	4	0	فرع أريحا Jericho Branch
142	138	4	142	138	4	فرع الخليل Hebron Branch
12	5	7	12	5	7	فرع القدس - العيزرية Al-Quds - Ezareyah Branch
4	3	1	4	3	1	فرع الوسطى Al-Wosta Branch
52	50	2	52	50	2	فرع بيت لحم Bethlehem Branch
133	129	4	133	129	4	فرع جنين Jenin Branch
1	1	0	1	1	0	فرع خان يونس Khanyounis Branch
62	61	1	62	61	1	فرع دورا Dora Branch
43	42	1	43	42	1	فرع رام الله والبيرة Ramallah & Al-Bireh Branch
8	8	0	8	8	0	فرع رفح Rafah Branch
43	42	1	43	42	1	فرع سلفيت Salfeet Branch
23	23	0	23	23	0	مركز خدمات بديا الدراسي Bedy Services Study Cente
5	3	2	5	3	2	فرع شمال غزة North Gaza Branch
16	16	0	16	16	0	فرع طوباس Tubas Branch
66	63	3	66	63	3	فرع طولكرم Tulkarm Branch



جامعة القدس المفتوحة

AL-Quds Open University

توزيع الطلبة الجدد في كلية دبلوم التأهيل التربوي حسب التخصص والفرع / المركز الدراسي والجنس

Distribution of New Students In Educational Qualification Diploma Faculty By Specialization, Branches / Study Centers, Gender

الفصل الأول من العام الدراسي 2018/2019

1181

المجموع Total	التأهيل التربوي Education			الفروع / المراكز الرئيسية Branches / Study Centers		
	المجموع	إناث	ذكور	المجموع	إناث	ذكور
16	14	2	16	14	2	فرع غزة Gaza Branch
33	30	3	33	30	3	فرع قلقيلية Qalqilya Branch
91	91	0	91	91	0	فرع نابلس Nablus Branch
50	50	0	50	50	0	فرع يطا Yatta Branch
8	8	0	8	8	0	مركز خدمات العيزرية الدراسي Ezareyah Services Study Cent
812	781	31	812	781	31	المجموع



جامعة القدس المفتوحة

AL-Quds Open University

توزيع الطلبة في كلية التعليم المستمر - سنة تحضيرية حسب التخصص والفرع / المركز الدراسي والجنس

Distribution of Students In Continuous Education-Preparing Year Faculty By Specialization, Branches / Study Centers, Gender

الفصل الأول من العام الدراسي 2018/2019

1181

المجموع Total	سنة تحضيرية Preparing Year			الفروع / المراكز الرئيسية Branches / Study Centers		
	ذكور	إناث	المجموع	ذكور	إناث	المجموع
						الجنس
						فرع أريحا Jericho Branch
77	41	36	77	41	36	
						فرع الخليل Hebron Branch
198	115	83	198	115	83	
						فرع القدس - العيزرية Al-Quds - Ezareyah Branch
27	21	6	27	21	6	
						فرع الوسطى Al-Wosta Branch
106	49	57	106	49	57	
						فرع بيت لحم Bethlehem Branch
186	132	54	186	132	54	
						فرع جنين Jenin Branch
289	184	105	289	184	105	
						فرع خان يونس Khanyounis Branch
148	50	98	148	50	98	
						فرع دورا Dora Branch
50	36	14	50	36	14	
						فرع رام الله والبيرة Ramallah & Al-Bireh Branch
401	213	188	401	213	188	
						فرع رفح Rafah Branch
186	83	103	186	83	103	
						فرع سلفيت Salfeet Branch
79	43	36	79	43	36	
						مركز خدمات بديا الدراسي Bedy Services Study Cente
25	17	8	25	17	8	
						فرع شمال غزة North Gaza Branch
241	114	127	241	114	127	
						فرع طوباس Tubas Branch
60	40	20	60	40	20	
						فرع طولكرم Tulkarm Branch
146	77	69	146	77	69	



جامعة القدس المفتوحة

AL-Quds Open University

توزيع الطلبة في كلية التعليم المستمر - سنة تحضيرية حسب التخصص والفرع / المركز الدراسي والجنس

Distribution of Students In Continuous Education-Preparing Year Faculty By Specialization, Branches / Study Centers, Gender

الفصل الأول من العام الدراسي 2018/2019

1181

المجموع Total	سنة تحضيرية Preparing Year			الفروع / المراكز الرئيسية Branches / Study Centers		
	المجموع	إناث	ذكور	المجموع	إناث	ذكور
377	113	264	377	113	264	فرع غزة Gaza Branch
87	59	28	87	59	28	فرع قلقيلية Qalqilya Branch
444	286	158	444	286	158	فرع نابلس Nablus Branch
45	34	11	45	34	11	فرع يطا Yatta Branch
26	16	10	26	16	10	مركز خدمات العيزرية الدراسي Ezareyah Services Study Cent
3198	1723	1475	3198	1723	1475	المجموع



جامعة القدس المفتوحة

AL-Quds Open University

توزيع الطلبة حسب التخصصات في الكلية والمستوى الأكاديمي والجنس

Distribution of Students In Faculty By Specialization, Academic Level, Gender

الفصل الأول من العام الدراسي 2018/2019

1181

عدد الطلبة حسب المستوى الدراسي												عدد الطلبة القدامى والجدد									التخصص Specialization			
المجموع			مستوى رابع			مستوى ثالث			مستوى ثاني			مستوى أول			المجموع			جدد				قدامى		
المجموع	إناث	ذكور	المجموع	إناث	ذكور	المجموع	إناث	ذكور	المجموع	إناث	ذكور	المجموع	إناث	ذكور	المجموع	إناث	ذكور	المجموع	إناث	ذكور	المجموع	إناث	ذكور	
1452	756	696	141	75	66	211	117	94	326	167	159	774	397	377	1452	756	696	448	216	232	1004	540	464	الجنس Gender
766	379	387	89	51	38	155	77	78	154	83	71	368	168	200	766	379	387	227	101	126	539	278	261	أنظمة المعلومات الحاسوبية Computer Information Systems
155	133	22	9	9	0	36	29	7	42	35	7	68	60	8	155	133	22	38	34	4	117	99	18	تكنولوجيا المعلومات والاتصالات Information and Communication Technolog علوم Science
1038	876	162	40	37	3	153	129	24	320	279	41	525	431	94	1038	876	162	253	209	44	785	667	118	رياضيات Mathematics
612	299	313	0	0	0	0	0	0	13	9	4	599	290	309	612	299	313	516	260	256	96	39	57	غير متخصص (التكنولوجيا والعلوم التطبيقية)
1055	993	62	0	0	0	0	0	0	0	0	0	1055	993	62	1055	993	62	812	781	31	243	212	31	التأهيل التربوي Education
2	0	2	2	0	2	0	0	0	0	0	0	0	0	0	2	0	2	0	0	0	2	0	2	الزراعة Agriculture
9	5	4	4	2	2	3	2	1	1	0	1	1	1	0	9	5	4	0	0	0	9	5	4	التنمية الريفية Rural Development
231	91	140	49	13	36	33	6	27	46	19	27	103	53	50	231	91	140	67	38	29	164	53	111	الإنتاج النباتي والوقاية Plant Production and Protection
11	0	11	0	0	0	0	0	0	0	0	0	11	0	11	11	0	11	10	0	10	1	0	1	الإنتاج الحيواني Animal Production
10	5	5	0	0	0	0	0	0	0	0	0	10	5	5	10	5	5	6	3	3	4	2	2	غير متخصص (الزراعة)
1	1	0	1	1	0	0	0	0	0	0	0	0	0	0	1	1	0	0	0	0	1	1	0	التنمية الإجتماعية Social Development
3099	2211	888	465	300	165	588	417	171	713	539	174	1333	955	378	3099	2211	888	619	453	166	2480	1758	722	الخدمة الإجتماعية Social Work
245	173	72	52	30	22	62	47	15	44	31	13	87	65	22	245	173	72	34	29	5	211	144	67	تنمية المجتمع المحلي Local Community Development
212	182	30	117	100	17	61	52	9	23	19	4	11	11	0	212	182	30	0	0	0	212	182	30	التربية الخاصة Special Education
219	217	2	9	9	0	17	17	0	52	51	1	141	140	1	219	217	2	71	70	1	148	147	1	رعاية الطفل Child Care
45	44	1	0	0	0	0	0	0	4	4	0	41	40	1	45	44	1	23	23	0	22	21	1	النوع الاجتماعي وقضايا التنمية Gender and Development Issues
7144	4076	3068	859	522	337	1275	762	513	1808	1035	773	3202	1757	1445	7144	4076	3068	1760	995	765	5384	3081	2303	إدارة الأعمال Business Administration



جامعة القدس المفتوحة

AL-Quds Open University

توزيع الطلبة حسب التخصصات في الكلية والمستوى الأكاديمي والجنس

Distribution of Students In Faculty By Specialization, Academic Level, Gender

الفصل الأول من العام الدراسي 2018/2019

1181

عدد الطلبة حسب المستوى الدراسي												عدد الطلبة القدامى والجدد									التخصص Specialization			
المجموع			مستوى رابع			مستوى ثالث			مستوى ثاني			مستوى أول			المجموع			جدد				قدامى		
المجموع	إناث	ذكور	المجموع	إناث	ذكور	المجموع	إناث	ذكور	المجموع	إناث	ذكور	المجموع	إناث	ذكور	المجموع	إناث	ذكور	المجموع	إناث	ذكور	المجموع	إناث	ذكور	الجنس Gender
141	103	38	36	30	6	30	25	5	32	21	11	43	27	16	141	103	38	23	10	13	118	93	25	الاقتصاد Economics
7782	3570	4212	683	306	377	1430	725	705	1999	979	1020	3670	1560	2110	7782	3570	4212	2091	903	1188	5691	2667	3024	المحاسبة Accounting
1633	1085	548	215	146	69	304	208	96	404	265	139	710	466	244	1633	1085	548	374	231	143	1259	854	405	العلوم المالية والمصرفية Banking and Financial Sciences
634	169	465	62	22	40	103	24	79	185	48	137	284	75	209	634	169	465	146	46	100	488	123	365	التسويق Marketing
4200	3377	823	919	741	178	1376	1092	284	1057	861	196	848	683	165	4200	3377	823	323	276	47	3877	3101	776	الإدارة الصحية Health Management
1	0	1	0	0	0	0	0	0	1	0	1	0	0	0	1	0	1	0	0	0	1	0	1	غير متخصص (العلوم الإدارية والاقتصادية)
5539	4740	799	827	674	153	1152	979	173	1457	1276	181	2103	1811	292	5539	4740	799	954	828	126	4585	3912	673	المرحلة الأساسية الأولى Elementary Education
1346	923	423	259	190	69	290	203	87	330	224	106	467	306	161	1346	923	423	230	160	70	1116	763	353	تعليم التربية الإسلامية Teaching Islamic Education
1235	880	355	298	228	70	264	202	62	276	201	75	397	249	148	1235	880	355	178	114	64	1057	766	291	تعليم الاجتماعيات Teaching Social Studies
1625	1408	217	86	73	13	275	240	35	429	372	57	835	723	112	1625	1408	217	454	408	46	1171	1000	171	التربية الخاصة Special Education
208	178	30	0	0	0	0	0	0	2	1	1	206	177	29	208	178	30	185	159	26	23	19	4	مصادر التعلم وتكنولوجيا التعليم Learning Resources and Educational Tchr
521	423	98	255	209	46	196	161	35	56	43	13	14	10	4	521	423	98	0	0	0	521	423	98	اللغة العربية وأساليب تدريسها Arabic Language and its Teaching Methods
778	673	105	299	270	29	343	296	47	116	94	22	20	13	7	778	673	105	0	0	0	778	673	105	اللغة الإنجليزية وأساليب تدريسها English Language and its Teaching Method
454	376	78	224	186	38	179	146	33	40	34	6	11	10	1	454	376	78	0	0	0	454	376	78	الرياضيات وأساليب تدريسها Mathematics and its Teaching Methods
74	69	5	43	39	4	24	23	1	7	7	0	0	0	0	74	69	5	0	0	0	74	69	5	تعليم العلوم Teaching Science
264	119	145	24	10	14	34	20	14	85	34	51	121	55	66	264	119	145	55	30	25	209	89	120	الإعلام الجديد New Media
30	20	10	0	0	0	0	0	0	0	0	0	30	20	10	30	20	10	29	19	10	1	1	0	العلاقات العامة والاعلان Public Relations and Advertising
1102	882	220	39	33	6	172	139	33	352	287	65	539	423	116	1102	882	220	256	207	49	846	675	171	اللغة العربية وآدابها Arabic Language And Literature



جامعة القدس المفتوحة

AL-Quds Open University

توزيع الطلبة حسب التخصصات في الكلية والمستوى الأكاديمي والجنس

Distribution of Students In Faculty By Specialization, Academic Level, Gender

الفصل الأول من العام الدراسي 2018/2019

1181

عدد الطلبة حسب المستوى الدراسي												عدد الطلبة القدامى والجدد									التخصص Specialization			
المجموع			مستوى رابع			مستوى ثالث			مستوى ثاني			مستوى أول			المجموع			جدد				قدامى		
المجموع	إناث	ذكور	المجموع	إناث	ذكور	المجموع	إناث	ذكور	المجموع	إناث	ذكور	المجموع	إناث	ذكور	المجموع	إناث	ذكور	المجموع	إناث	ذكور	المجموع	إناث	ذكور	الجنس Gender
2220	1892	328	122	101	21	435	382	53	960	827	133	703	582	121	2220	1892	328	13	12	1	2207	1880	327	اللغة الانجليزية وآدابها English Language And Literature
1138	936	202	0	0	0	1	1	0	5	4	1	1132	931	201	1138	936	202	966	811	155	172	125	47	غير متخصص (الأداب)
3198	1723	1475	0	0	0	0	0	0	0	0	0	3198	1723	1475	3198	1723	1475	3197	1723	1474	1	0	1	سنة تحضيرية Preparing Year
50429	33987	16442	6228	4407	1821	9202	6521	2681	11339	7849	3490	23660	15210	8450	50429	33987	16442	14358	9149	5209	36071	24838	11233	المجموع



جامعة القدس المفتوحة

AL-Quds Open University

توزيع الطلبة الجدد في الكلية حسب الفرع في الثانوية العامة

Distribution of New Students By Faculty, Stream In Secondary Stage

الفصل الأول من العام الدراسي 2018/2019

1181

المجموع	شرعي	فندقي	تمريضي	صناعي	زراعي	تجاري	علمي	التكنولوجيا	الريادة والاعمال	بجروت	التعليم الصحي	العلوم الانسانية	الادارة المعلوماتية	اقتصاد منزلي	أدبي	علوم طبيعية	الكلية Faculty
1235	11			6	0	4	160		19	1	0	96	0	1	937		الأداب Arts
84	2			1		1	6		3			10			61		الإعلام Media
3197	19	2		2	6		326	1	237			3	2		2599		التعليم المستمر - سنة تحضيرية Continuous Education-Preparing Year
1482	5			39	0	3	649	1	39	0		36	1		707	2	التكنولوجيا والعلوم التطبيقية Technology and Applied Sciences
747	6			3	2	9	14		21	0		99	1	2	590		التنمية الاجتماعية والأسرية Social and Family Development
83					20	0	56					0			7		الزراعة Agriculture
4717	34	1		36	2	92	370		649			450	9	4	3068	2	العلوم الإدارية والإقتصادية Administrative and Economic Science
2001	37	0	0	8	0	17	81		55	0	0	217	2	7	1577		العلوم التربوية Educational Sciences
812	4			2		10	367			1		219	1		208		دبلوم التأهيل التربوي Educational Qualification Diploma
14358	118	3	0	97	30	136	2029	2	1023	2	0	1130	16	14	9754	4	المجموع



جامعة القدس المفتوحة

AL-Quds Open University

توزيع الطلبة الجدد حسب الكلية وفرع الثانوية والمعدل والجنس

Distribution of New Students By Faculty, Stream In Secondary, Gender

الفصل الأول من العام الدراسي 2018/2019

1181

المجموع الكلي			التعليم المستمر - سنة تحضيرية		الأدب		الإعلام		العلوم التربوية		العلوم الإدارية والاقتصادية		التممية الاجتماعية والأسرية		الزراعة		دبلوم التأهيل التربوي		التكنولوجيا والعلوم التطبيقية		الكلية Faculty			
المجموع	إناث	ذكور	إناث	ذكور	إناث	ذكور	إناث	ذكور	إناث	ذكور	إناث	ذكور	إناث	ذكور	إناث	ذكور	إناث	ذكور	إناث	ذكور	إناث	ذكور	الجنس Sex	المعدل
Total	Female	Male	Female	Male	Female	Male	Female	Male	Female	Male	Female	Male	Female	Male	Female	Male	Female	Male	Female	Male	Female	Male	فرع الثانوية	
1	0	1									0	0							0	1			علوم طبيعية Natural Science	100-95
131	128	3			70	1	0	0	15	0	19	2	1	0	0	0	7	0	16	0			أدبي Literary	
0	0	0									0	0											الإدارة المعلوماتية Information Management	
34	34	0			3	0			3	0	4	0	0	0	0	0	24	0	0	0			العلوم الانسانية Human Science	
9	9	0			2	0					6	0							1	0			الريادة والأعمال Commercial	
47	41	6			5	0	0	0	1	0	4	3	0	0	0	1	27	0	4	2			علمي Scientifical	
2	2	0			0	0					1	0	0	0			1	0					تجاري Commercial	
6	6	0			1	0			1	0	0	0					3	0	1	0			شرعي Islamic	
360	338	22			144	8	1	0	49	0	78	7	4	0	0	0	14	0	48	7			أدبي Literary	94.9-90
0	0	0							0	0													اقتصاد منزلي	
0	0	0							0	0													الإدارة المعلوماتية Information Management	
72	65	7			9	1	0	0	5	0	11	4	1	0			39	2	0	0			العلوم الانسانية Human Science	
36	34	2			4	0			0	0	27	2							3	0			الريادة والأعمال Commercial	
138	132	6			14	1	0	0	3	0	8	2	2	0	1	0	75	0	29	3			علمي Scientifical	



جامعة القدس المفتوحة

AL-Quds Open University

توزيع الطلبة الجدد حسب الكلية وفرع الثانوية والمعدل والجنس

Distribution of New Students By Faculty, Stream In Secondary, Gender

الفصل الأول من العام الدراسي 2018/2019

1181

المجموع الكلي			التعليم المستمر - سنة تحضيرية		الأدب		الإعلام		العلوم التربوية		العلوم الإدارية والاقتصادية		التممية الاجتماعية والأسرية		الزراعة		دبلوم التأهيل التربوي		التكنولوجيا والعلوم التطبيقية		الكلية Faculty	
المجموع	إناث	ذكور	إناث	ذكور	إناث	ذكور	إناث	ذكور	إناث	ذكور	إناث	ذكور	إناث	ذكور	إناث	ذكور	إناث	ذكور	إناث	ذكور	الجنس Sex	المعدل
Total	Female	Male	Female	Male	Female	Male	Female	Male	Female	Male	Female	Male	Female	Male	Female	Male	Female	Male	Female	Male	فرع الثانوية	
9	9	0			1	0	0	0	0	0	4	0			0	0	4	0	0	0	تجاري Commercial	
0	0	0													0	0					زراعي Agricultural	
2	2	0							1	0	0	0							1	0	صناعي Industrial	
7	4	3			2	0			1	2	1	1	0	0			0	0	0	0	شرعي Islamic	
562	526	36			134	4	2	2	108	2	162	18	16	0	1	0	31	0	72	10	أدبي Literary	89.9-85
1	1	0							1	0	0	0									اقتصاد منزلي	
1	1	0							0	0	1	0									الإدارة المعلوماتية Information Management	
85	68	17			7	1	0	0	9	2	12	13	2	0	0	0	37	1	1	0	العلوم الانسانية Human Science	
0	0	0																	0	0	بجروت	
75	62	13			2	0	1	0	2	0	50	13	2	0					5	0	الريادة والأعمال Commercial	
188	166	22			15	1			8	0	10	8	2	0	7	0	72	2	52	11	علمي Scientific	
8	7	1			1	0			0	0	2	1	1	0			2	0	1	0	تجاري Commercial	
2	2	0													2	0					زراعي Agricultural	
7	1	6			0	0	0	1	1	0	0	2							0	3	صناعي Industrial	



جامعة القدس المفتوحة

AL-Quds Open University

توزيع الطلبة الجدد حسب الكلية وفرع الثانوية والمعدل والجنس

Distribution of New Students By Faculty, Stream In Secondary, Gender

الفصل الأول من العام الدراسي 2018/2019

1181

المجموع الكلي			التعليم المستمر - سنة تحضيرية		الأداب		الإعلام		العلوم التربوية		العلوم الإدارية والاقتصادية		التممية الاجتماعية والأسرية		الزراعة		دبلوم التأهيل التربوي		التكنولوجيا والعلوم التطبيقية		الكلية Faculty	
المجموع	إناث	ذكور	إناث	ذكور	إناث	ذكور	إناث	ذكور	إناث	ذكور	إناث	ذكور	إناث	ذكور	إناث	ذكور	إناث	ذكور	إناث	ذكور	الجنس Sex	المعدل
Total	Female	Male	Female	Male	Female	Male	Female	Male	Female	Male	Female	Male	Female	Male	Female	Male	Female	Male	Female	Male	فرع الثانوية	
4	4	0			1	0			1	0	1	0	0	0			1	0			شرعي Islamic	
2	0	2									0	2									علوم طبيعية Natural Science	84.9-80
698	606	92			116	14	10	1	135	10	201	49	39	3	1	0	33	0	71	15	أدبي Literary	
3	3	0							2	0	1	0									اقتصاد منزلي	
1	1	0							0	0	0	0					1	0	0	0	الإدارة المعلوماتية Information Management	
96	79	17			10	2	0	1	8	0	15	12	4	0	0	0	40	2	2	0	العلوم الانسانية Human Science	
0	0	0			0	0															بجروت	
84	62	22							8	0	46	19							8	3	الريادة والأعمال Commercial	
196	157	39			18	4	1	0	6	2	9	16	1	0	4	0	65	3	53	14	علمي Scientifical	
10	6	4			0	0			2	0	3	4	0	0			1	0	0	0	تجاري Commercial	
3	1	2							0	0					1	2					زراعي Agricultural	
15	3	12			0	1			0	0	1	6	0	0					2	5	صناعي Industrial	
0	0	0									0	0									فندقي The Hotel Management	
5	5	0			1	0	0	0	3	0	1	0	0	0					0	0	شرعي Islamic	



جامعة القدس المفتوحة

AL-Quds Open University

توزيع الطلبة الجدد حسب الكلية وفرع الثانوية والمعدل والجنس

Distribution of New Students By Faculty, Stream In Secondary, Gender

الفصل الأول من العام الدراسي 2018/2019

1181

المجموع الكلي			التعليم المستمر - سنة تحضيرية		الأداب		الإعلام		العلوم التربوية		العلوم الإدارية والاقتصادية		التممية الاجتماعية والأسرية		الزراعة		دبلوم التأهيل التربوي		التكنولوجيا والعلوم التطبيقية		الكلية Faculty	
المجموع	إناث	ذكور	إناث	ذكور	إناث	ذكور	إناث	ذكور	إناث	ذكور	إناث	ذكور	إناث	ذكور	إناث	ذكور	إناث	ذكور	إناث	ذكور	الجنس Sex	المعدل
Total	Female	Male	Female	Male	Female	Male	Female	Male	Female	Male	Female	Male	Female	Male	Female	Male	Female	Male	Female	Male	فرع الثانوية	
831	620	211			104	22	9	7	169	16	216	120	32	6	0	1	27	0	63	39	أدبي Literary	79.9-75
2	2	0							1	0	0	0	1	0							اقتصاد منزلي	
3	3	0			0	0			1	0	1	0	1	0							الإدارة المعلوماتية Information Management	
97	71	26			10	3	0	0	13	4	18	17	5	0			24	0	1	2	العلوم الانسانية Human Science	
0	0	0			0	0			0	0											التعليم الصحي	
1	1	0							0	0							1	0			بجروت	
108	63	45			4	2			3	1	52	40	2	0					2	2	الريادة والأعمال Commercial	
205	159	46			14	5	0	0	11	0	21	20	2	0	4	2	46	2	61	17	علمي Scientifical	
14	11	3			0	0			1	0	9	3	0	0			1	0	0	0	تجاري Commercial	
2	1	1									0	0			1	1					زراعي Agricultural	
23	3	20			0	1			2	0	0	12	0	0					1	7	صناعي Industrial	
1	0	1									0	1									فندقي The Hotel Management	
7	3	4			0	0			1	2	2	2	0	0					0	0	شرعي Islamic	
938	644	294			80	23	5	6	176	27	255	179	62	6	1	1	20	1	45	51	أدبي Literary	74.9-70



جامعة القدس المفتوحة

AL-Quds Open University

توزيع الطلبة الجدد حسب الكلية وفرع الثانوية والمعدل والجنس

Distribution of New Students By Faculty, Stream In Secondary, Gender

الفصل الأول من العام الدراسي 2018/2019

1181

المجموع الكلي			التعليم المستمر - سنة تحضيرية		الأداب		الإعلام		العلوم التربوية		العلوم الإدارية والاقتصادية		التممية الاجتماعية والأسرية		الزراعة		دبلوم التأهيل التربوي		التكنولوجيا والعلوم التطبيقية		الكلية Faculty		
المجموع	إناث	ذكور	إناث	ذكور	إناث	ذكور	إناث	ذكور	إناث	ذكور	إناث	ذكور	إناث	ذكور	إناث	ذكور	إناث	ذكور	إناث	ذكور	الجنس Sex	المعدل	
Total	Female	Male	Female	Male	Female	Male	Female	Male	Female	Male	Female	Male	Female	Male	Female	Male	Female	Male	Female	Male	فرع الثانوية		
4	4	0							3	0	1	0										اقتصاد منزلي	
1	1	0			0	0					1	0	0	0								الإدارة المعلوماتية Information Management	
103	68	35			6	3	1	0	12	5	24	19	5	2	0	0	18	3	2	3		العلوم الانسانية Human Science	
96	48	48			1	0	0	1	3	2	40	43	2	0					2	2		الريادة والأعمال Commercial	
192	131	61			11	3	1	0	12	0	21	18	0	0	4	2	35	2	47	36		علمي Scientifical	
18	13	5			0	0			5	0	8	5	0	0					0	0		تجاري Commercial	
3	0	3			0	0			0	0					0	3						زراعي Agricultural	
16	7	9			1	0			1	0	1	3	0	1			0	0	4	5		صناعي Industrial	
0	0	0									0	0										فندقي The Hotel Management	
14	9	5			1	1	0	0	7	0	1	3	0	1								شرعي Islamic	
1	0	1																	0	1		علوم طبيعية Natural Science	69.9-65
1179	736	443			75	22	5	4	234	41	272	290	76	22	0	2	34	1	40	61		أدبي Literary	
3	3	0			1	0					2	0	0	0								اقتصاد منزلي	
4	3	1			0	0			0	0	3	1										الإدارة المعلوماتية Information Management	



جامعة القدس المفتوحة

AL-Quds Open University

توزيع الطلبة الجدد حسب الكلية وفرع الثانوية والمعدل والجنس

Distribution of New Students By Faculty, Stream In Secondary, Gender

الفصل الأول من العام الدراسي 2018/2019

1181

المجموع الكلي			التعليم المستمر - سنة تحضيرية		الأدب		الإعلام		العلوم التربوية		العلوم الإدارية والاقتصادية		التممية الاجتماعية والأسرية		الزراعة		دبلوم التأهيل التربوي		التكنولوجيا والعلوم التطبيقية		الكلية Faculty	
المجموع	إناث	ذكور	إناث	ذكور	إناث	ذكور	إناث	ذكور	إناث	ذكور	إناث	ذكور	إناث	ذكور	إناث	ذكور	إناث	ذكور	إناث	ذكور	الجنس Sex	المعدل
Total	Female	Male	Female	Male	Female	Male	Female	Male	Female	Male	Female	Male	Female	Male	Female	Male	Female	Male	Female	Male	فرع الثانوية	
104	62	42			9	3	1	2	16	2	22	27	1	3	0	0	12	2	1	3	العلوم الإنسانية Human Science	
1	0	1			0	1							0	0							بجروت	
150	78	72			0	0	0	1	10	0	62	70	3	0					3	1	الريادة والأعمال Commercial	
1	0	1																	0	1	التكنولوجيا Technology	
226	131	95			14	4	0	2	8	6	23	43	2	1	9	6	20	1	55	32	علمي Scientifical	
22	11	11			0	0			2	1	8	8	0	2			1	0	0	0	تجاري Commercial	
4	0	4							0	0	0	1	0	0	0	3					زراعي Agricultural	
21	2	19			1	2			0	3	0	7	0	0			0	2	1	5	صناعي Industrial	
0	0	0							0	0											تمريضي Nursing	
0	0	0							0	0	0	0									فندقي The Hotel Management	
11	4	7			2	0	0	2	2	1	0	2	0	0					0	2	شرعي Islamic	
2445	1433	1012	729	506	58	17	6	1	236	70	245	331	116	22			18	2	25	63	أدبي Literary	64.9-60
1	1	0							0	0			1	0							اقتصاد منزلي	
3	2	1	1	0					0	0	0	1							1	0	الإدارة المعلوماتية Information Management	



جامعة القدس المفتوحة

AL-Quds Open University

توزيع الطلبة الجدد حسب الكلية وفرع الثانوية والمعدل والجنس

Distribution of New Students By Faculty, Stream In Secondary, Gender

الفصل الأول من العام الدراسي 2018/2019

1181

المجموع الكلي			التعليم المستمر - سنة تحضيرية		الأداب		الإعلام		العلوم التربوية		العلوم الإدارية والاقتصادية		التممية الاجتماعية والأسرية		الزراعة		دبلوم التأهيل التربوي		التكنولوجيا والعلوم التطبيقية		الكلية Faculty	
المجموع	إناث	ذكور	إناث	ذكور	إناث	ذكور	إناث	ذكور	إناث	ذكور	إناث	ذكور	إناث	ذكور	إناث	ذكور	إناث	ذكور	إناث	ذكور	الجنس Sex	المعدل
Total	Female	Male	Female	Male	Female	Male	Female	Male	Female	Male	Female	Male	Female	Male	Female	Male	Female	Male	Female	Male	فرع الثانوية	
201	100	101	0	2	11	5	1	0	43	16	27	61	10	12	0	0	7	3	1	2	العلوم الإنسانية Human Science	
0	0	0			0	0															بجروت	
250	122	128	51	72	1	1			12	1	51	54	4	0					3	0	الريادة والأعمال Commercial	
543	225	318	99	116	22	15	0	0	13	3	21	74	2	0	1	6	16	1	51	103	علمي Scientific	
17	7	10			0	1	0	1	2	0	5	8	0	0	0	0			0	0	تجاري Commercial	
12	1	11	0	5	0	0			0	0	0	1	0	2	1	3					زراعي Agricultural	
9	2	7	1	0	0	0			0	0	1	1	0	1					0	5	صناعي Industrial	
2	0	2	0	2							0	0									فندقي The Hotel Management	
37	19	18	11	4	0	1			5	3	3	7	0	2					0	1	شرعي Islamic	
2610	1390	1220	733	631	26	19	2	0	208	81	256	368	130	55			19	1	16	65	أدبي Literary	أقل من 60
3	1	2	0	1					1	0	0	1									الإدارة المعلوماتية Information Management	
338	174	164	0	1	10	3	2	2	61	18	61	103	32	22			5	0	3	15	العلوم الإنسانية Human Science	
0	0	0							0	0											التعليم الصحي	
215	102	113	55	59	1	1			10	3	30	44	5	3					1	3	الريادة والأعمال Commercial	



جامعة القدس المفتوحة

AL-Quds Open University

توزيع الطلبة الجدد حسب الكلية وفرع الثانوية والمعدل والجنس

Distribution of New Students By Faculty, Stream In Secondary, Gender

الفصل الأول من العام الدراسي 2018/2019

1181

المجموع الكلي			التعليم المستمر - سنة تحضيرية		الأداب		الإعلام		العلوم التربوية		العلوم الإدارية والاقتصادية		التممية الاجتماعية والأسرية		الزراعة		دبلوم التأهيل التربوي		التكنولوجيا والعلوم التطبيقية		الكلية Faculty	
المجموع	إناث	ذكور	إناث	ذكور	إناث	ذكور	إناث	ذكور	إناث	ذكور	إناث	ذكور	إناث	ذكور	إناث	ذكور	إناث	ذكور	إناث	ذكور	الجنس Sex	المعدل
Total	Female	Male	Female	Male	Female	Male	Female	Male	Female	Male	Female	Male	Female	Male	Female	Male	Female	Male	Female	Male	فرع الثانوية	
1	1	0	1	0																	التكنولوجيا Technology	
294	87	207	40	71	6	8	1	1	5	3	10	59	1	1	3	6	0	0	21	58	علمي Scientifical	
36	11	25			0	1			2	2	7	16	2	4					0	2	تجاري Commercial	
4	0	4	0	1					0	0	0	0	0	0	0	3			0	0	زراعي Agricultural	
4	0	4	0	1					0	0	0	2	0	1					0	0	صناعي Industrial	
0	0	0							0	0	0	0									فندقي The Hotel Management	
27	14	13	2	2	1	0	0	0	5	3	3	7	3	0					0	1	شرعي Islamic	
14358	9149	5209	1723	1474	1030	205	49	35	1669	332	2461	2256	575	172	41	42	781	31	820	662	المجموع الكلي	



جامعة القدس المفتوحة

AL-Quds Open University

توزيع الطلبة حسب الفئات العمرية والحالة الاجتماعية والجنس

Distribution of Students By Age, Marital Status, Gender

الفصل الأول من العام الدراسي 2018/2019

1181

المجموع Total			أرملة/ة Widow			مطلق/ة Divorce			أعزب/عزباء Single			متزوج/ة Married			الفئة العمرية Age
المجموع	إناث	ذكور	المجموع	إناث	ذكور	المجموع	إناث	ذكور	المجموع	إناث	ذكور	المجموع	إناث	ذكور	الجنس
Total	Female	Male	Total	Female	Male	Total	Female	Male	Total	Female	Male	Total	Female	Male	Gender
17183	11321	5862	38	38	0	8	8	0	15881	10061	5820	1256	1214	42	25 - 21
3333	2325	1008	60	59	1	15	15	0	2186	1316	870	1072	935	137	30 - 26
1285	882	403	34	33	1	9	9	0	464	259	205	778	581	197	35 - 31
666	466	200	18	18	0	7	7	0	143	92	51	498	349	149	40 - 36
247	157	90	4	3	1	5	5	0	44	28	16	194	121	73	45 - 41
25318	17264	8054	17	17	0	4	3	1	24284	16244	8040	1013	1000	13	أقل من 21
2397	1572	825	38	38	0	21	21	0	1316	754	562	1022	759	263	أكبر من 45
50429	33987	16442	209	206	3	69	68	1	44318	28754	15564	5833	4959	874	Total المجموع



جامعة القدس المفتوحة

AL-Quds Open University

توزيع الطلبة في الجامعة حسب الفئات العمرية والمهنة والجنس

Distribution of Students By Age, Job Status, Gender

الفصل الأول من العام الدراسي 2018/2019

1181

المجموع Total			أعمال أخرى			أعمال حرة/ التربية والتعليم			أعمال حرة/ تجارة			أعمال حرة/ صناعة			أعمال حرة/ زراعة			موظف/ التربية والتعليم			موظف/ التجارة			موظف/ صناعة			موظف/ زراعة			بدون عمل			الفئة العمرية Age
المجموع	إناث	ذكور	المجموع	إناث	ذكور	المجموع	إناث	ذكور	المجموع	إناث	ذكور	المجموع	إناث	ذكور	المجموع	إناث	ذكور	المجموع	إناث	ذكور	المجموع	إناث	ذكور	المجموع	إناث	ذكور	المجموع	إناث	ذكور	الجنس			
Total	Female	Male	Total	Female	Male	Total	Female	Male	Total	Female	Male	Total	Female	Male	Total	Female	Male	Total	Female	Male	Total	Female	Male	Total	Female	Male	Total	Female	Male	Gender			
17183	11321	5862	256	74	182	3	3	0	48	3	45	23	0	23	7	0	7	15	11	4	25	12	13	12	1	11	14	11	3	16780	11206	5574	25 - 21
3333	2325	1008	165	61	104	16	15	1	23	4	19	5	2	3	3	0	3	28	21	7	20	6	14	3	1	2	5	5	0	3065	2210	855	30 - 26
1285	882	403	156	56	100	9	8	1	8	2	6	4	0	4				40	26	14	19	6	13	6	1	5	5	3	2	1038	780	258	35 - 31
666	466	200	89	35	54	10	9	1	2	0	2	2	0	2	1	0	1	55	37	18	14	9	5	5	0	5	5	4	1	483	372	111	40 - 36
247	157	90	54	22	32	5	4	1										16	12	4	3	2	1	1	0	1	2	1	1	166	116	50	45 - 41
25318	17264	8054	211	42	169	3	2	1	41	1	40	25	0	25	6	2	4	4	3	1	19	1	18	12	1	11	17	8	9	24980	17204	7776	أقل من 21
2397	1572	825	213	79	134	14	6	8	20	2	18	2	0	2	2	0	2	119	81	38	21	5	16	7	1	6	4	2	2	1995	1396	599	أكبر من 45
50429	33987	16442	1144	369	775	60	47	13	142	12	130	61	2	59	19	2	17	277	191	86	121	41	80	46	5	41	52	34	18	48507	33284	15223	Total المجموع

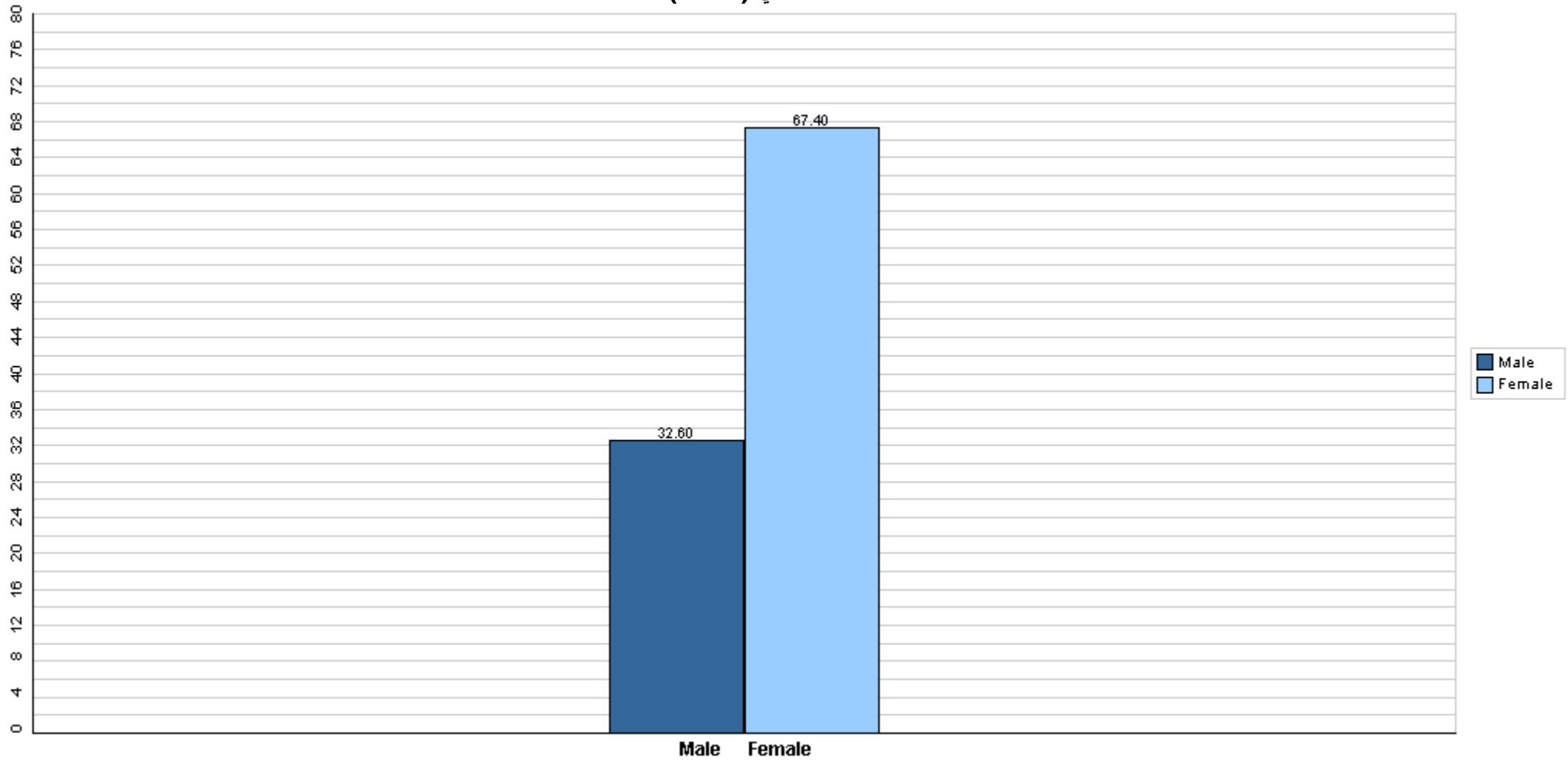


جامعة القدس المفتوحة
AL-Quds Open University
توزيع الطلبة في الكلية حسب مكان الإقامة والجنس
Distribution of Students By Faculty, City, Gender
الفصل الأول من العام الدراسي 2018/2019
1181

المجموع العام										الطلبة القدامى										الطلبة الجدد						الكلية Faculty							
المجموع			مخيم		قرية		مدينة		غير محدد		المجموع			مخيم		قرية		مدينة		غير محدد		المجموع		مخيم			قرية		مدينة		غير محدد		
المجموع	إناث	ذكور	إناث	ذكور	إناث	ذكور	إناث	ذكور	إناث	ذكور	المجموع	إناث	ذكور	إناث	ذكور	إناث	ذكور	إناث	ذكور	إناث	ذكور	المجموع	إناث	ذكور	إناث		ذكور	إناث	ذكور	إناث	ذكور		
2443	2443	1580	137	130	1110	457	1195	991	1	2	1623	1623	918	90	78	781	291	751	547	1	2	820	820	662	47	52	329	166	444	444	0	0	التكنولوجيا والعلوم التطبيقية Technology and Applied Sciences
993	993	62	43	7	383	15	567	40			212	212	31	11	5	83	7	118	19			781	781	31	32	2	300	8	449	21		دبلوم التأهيل التربوي Educational Qualification Diploma	
101	101	162	5	6	40	75	56	81			60	60	120	4	5	22	58	34	57			41	41	42	1	1	18	17	22	24		الزراعة Agriculture	
2828	2828	993	249	144	1191	325	1386	523	2	1	2253	2253	821	206	121	962	280	1083	419	2	1	575	575	172	43	23	229	45	303	104	0	0	التنمية الاجتماعية والأسرية Social and Family Development
12380	12380	9155	764	712	5509	3414	6091	5013	16	16	9919	9919	6899	629	568	4488	2659	4786	3657	16	15	2461	2461	2256	135	144	1021	755	1305	1356	0	1	العلوم الإدارية والاقتصادية Administrative and Economic Sciences
9670	9670	2110	844	223	4001	791	4819	1090	6	6	8001	8001	1778	706	193	3373	679	3918	900	4	6	1669	1669	332	138	30	628	112	901	190	2	0	العلوم التربوية Educational Sciences
139	139	155	10	15	55	46	74	94			90	90	120	8	13	35	36	47	71			49	49	35	2	2	20	10	27	23		الإعلام Media	
3710	3710	750	289	70	1505	278	1912	399	4	3	2680	2680	545	211	50	1146	217	1320	275	3	3	1030	1030	205	78	20	359	61	592	124	1	0	الأداب Arts
1723	1723	1475	149	115	607	398	967	962			0	0	1	0	0	0	1	0	0			1723	1723	1474	149	115	607	397	967	962			التعليم المستمر - سنة تحضيرية Continuous Education-Preparing Year
50429	33987	16442	2490	1422	14401	5799	17067	9193	29	28	36071	24838	11233	1865	1033	10890	4228	12057	5945	26	27	14358	9149	5209	625	389	3511	1571	5010	3248	3	1	



جامعة القدس المفتوحة
نسبة توزيع الطلبة حسب الجنس
الفصل الدراسي (1181)



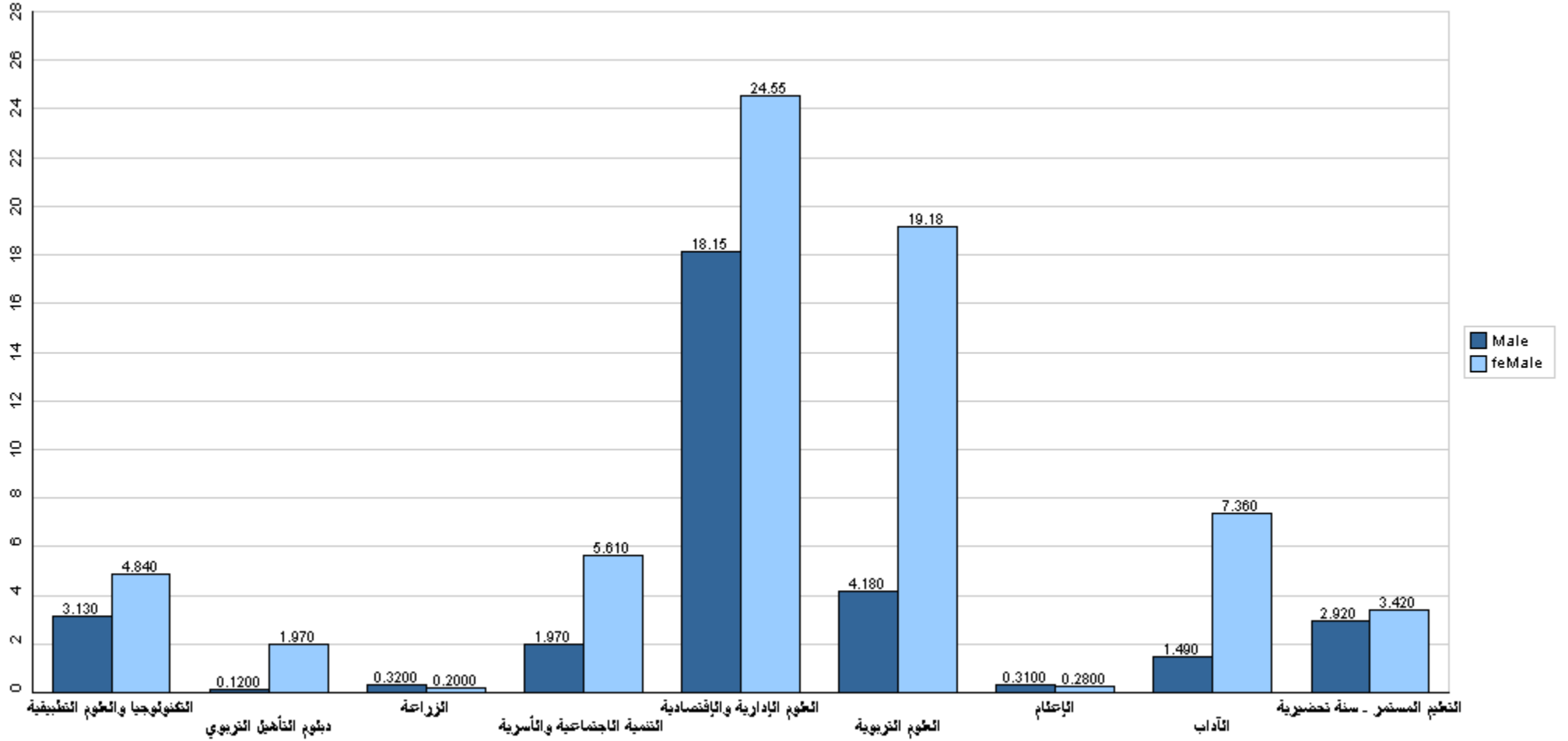
قسم القبول والتسجيل



جامعة القدس المفتوحة

نسبة توزيع الطلبة حسب الكلية والجنس

الفصل الدراسي (1181)



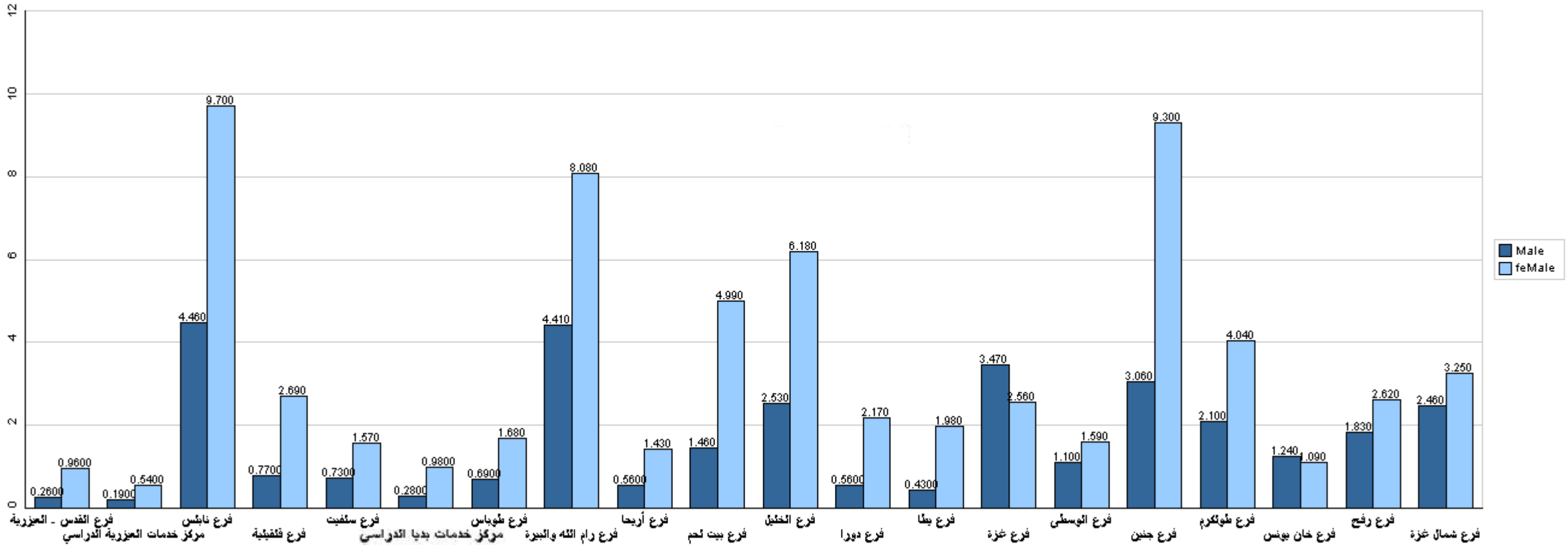
قسم القبول والتسجيل



جامعة القدس المفتوحة

نسبة توزيع الطلبة حسب الفروع/المراكز الدراسية والجنس

الفصل الدراسي (1181)



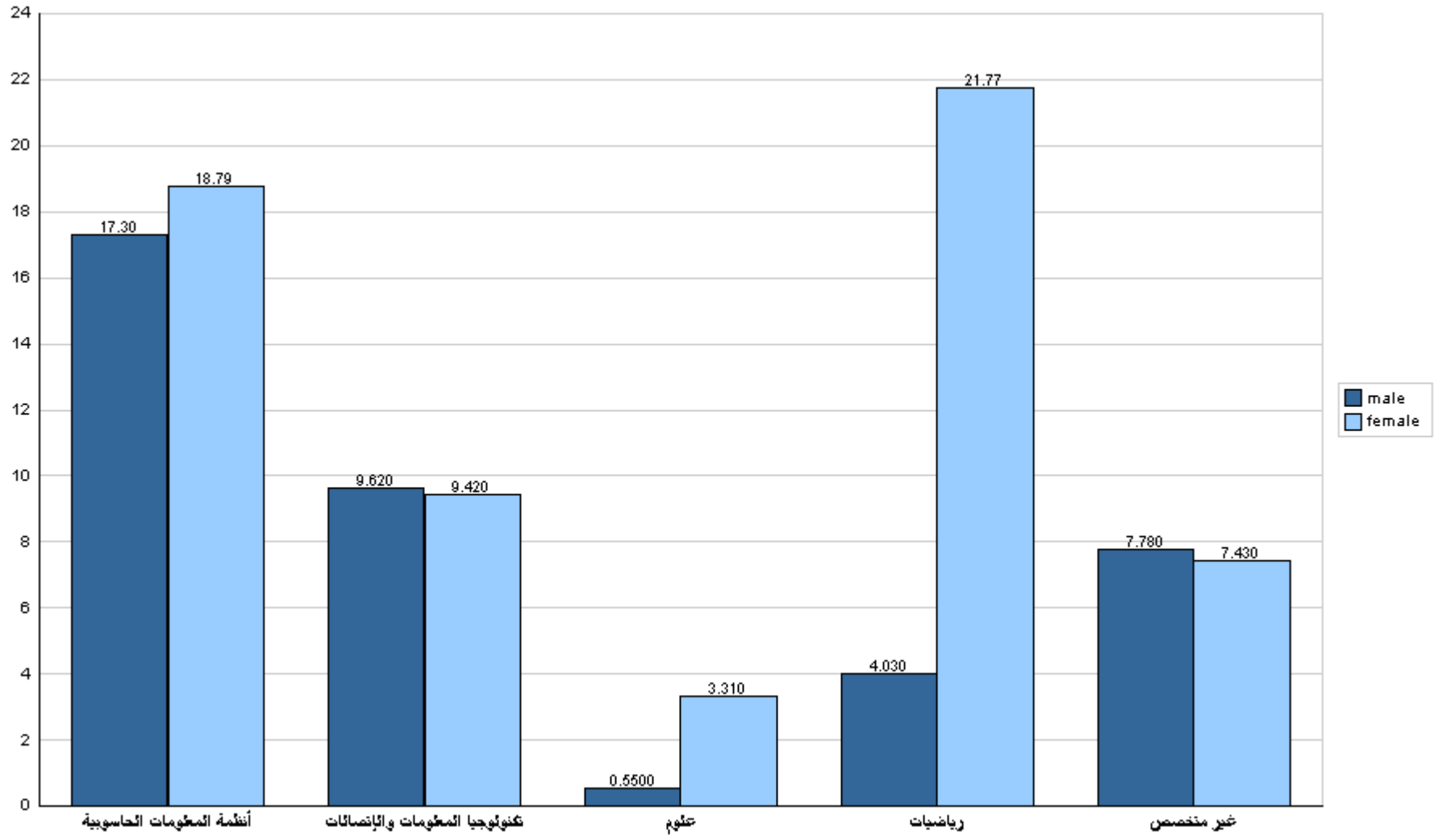
قسم القبول والتسجيل



جامعة القدس المفتوحة

نسبة توزيع الطلبة في كلية التكنولوجيا والعلوم التطبيقية حسب التخصص والجنس

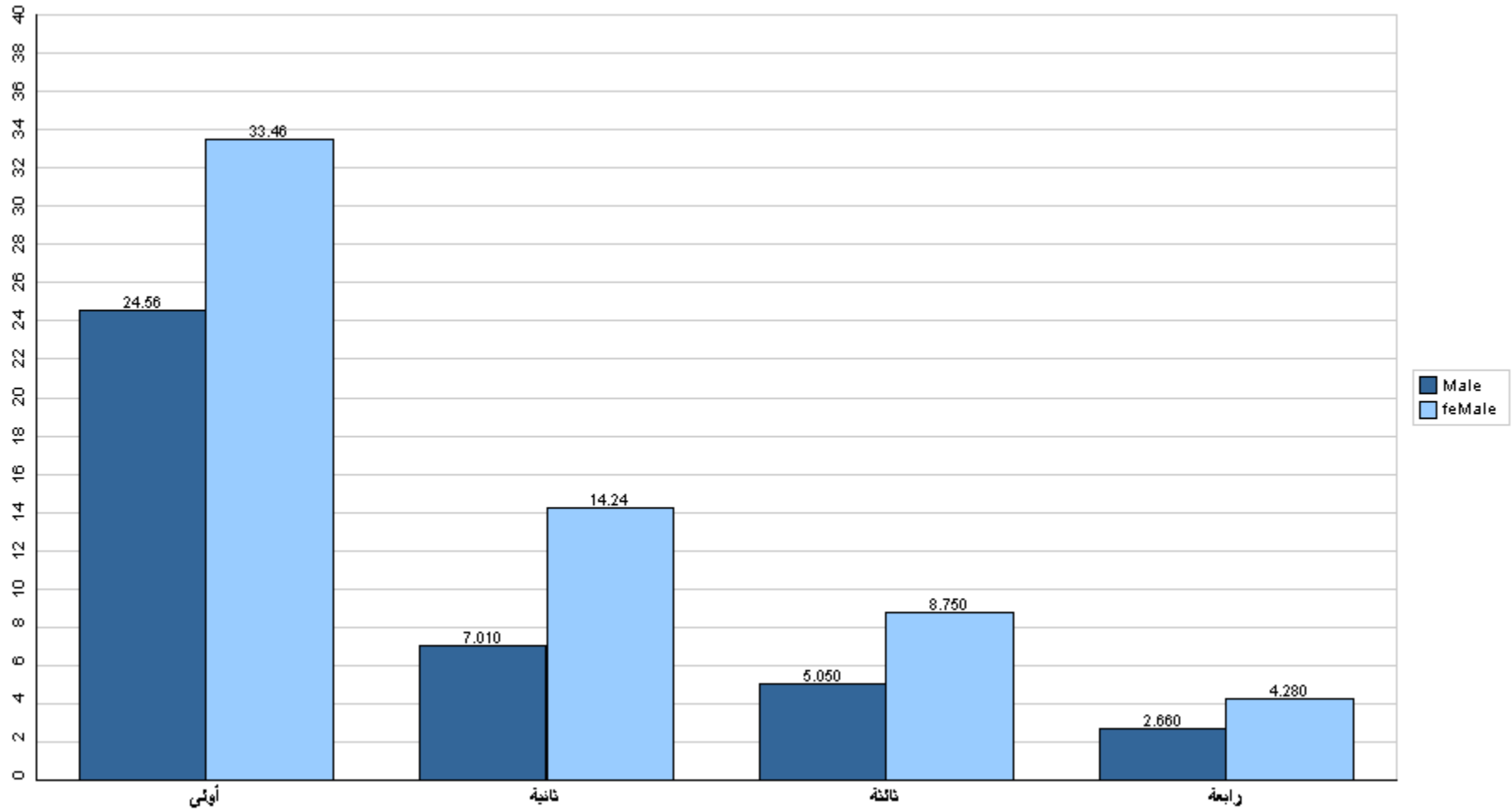
الفصل الدراسي (1181)





جامعة القدس المفتوحة

نسبة توزيع الطلبة في كلية التكنولوجيا والعلوم التطبيقية حسب الجنس والمستوى الدراسي
الفصل الدراسي (1181)



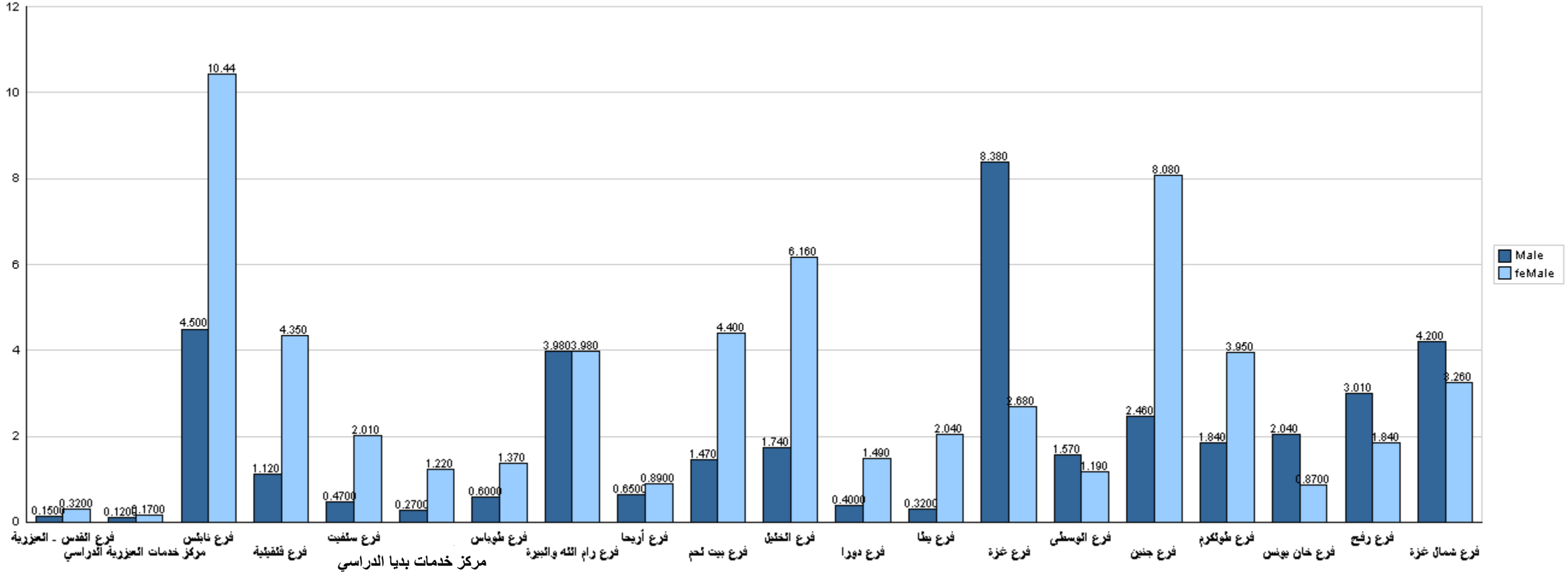
قسم القبول والتسجيل



جامعة القدس المفتوحة

نسبة توزيع الطلبة في كلية التكنولوجيا والعلوم التطبيقية حسب الفرع/ المركز الدراسي والجنس

الفصل الدراسي (1181)



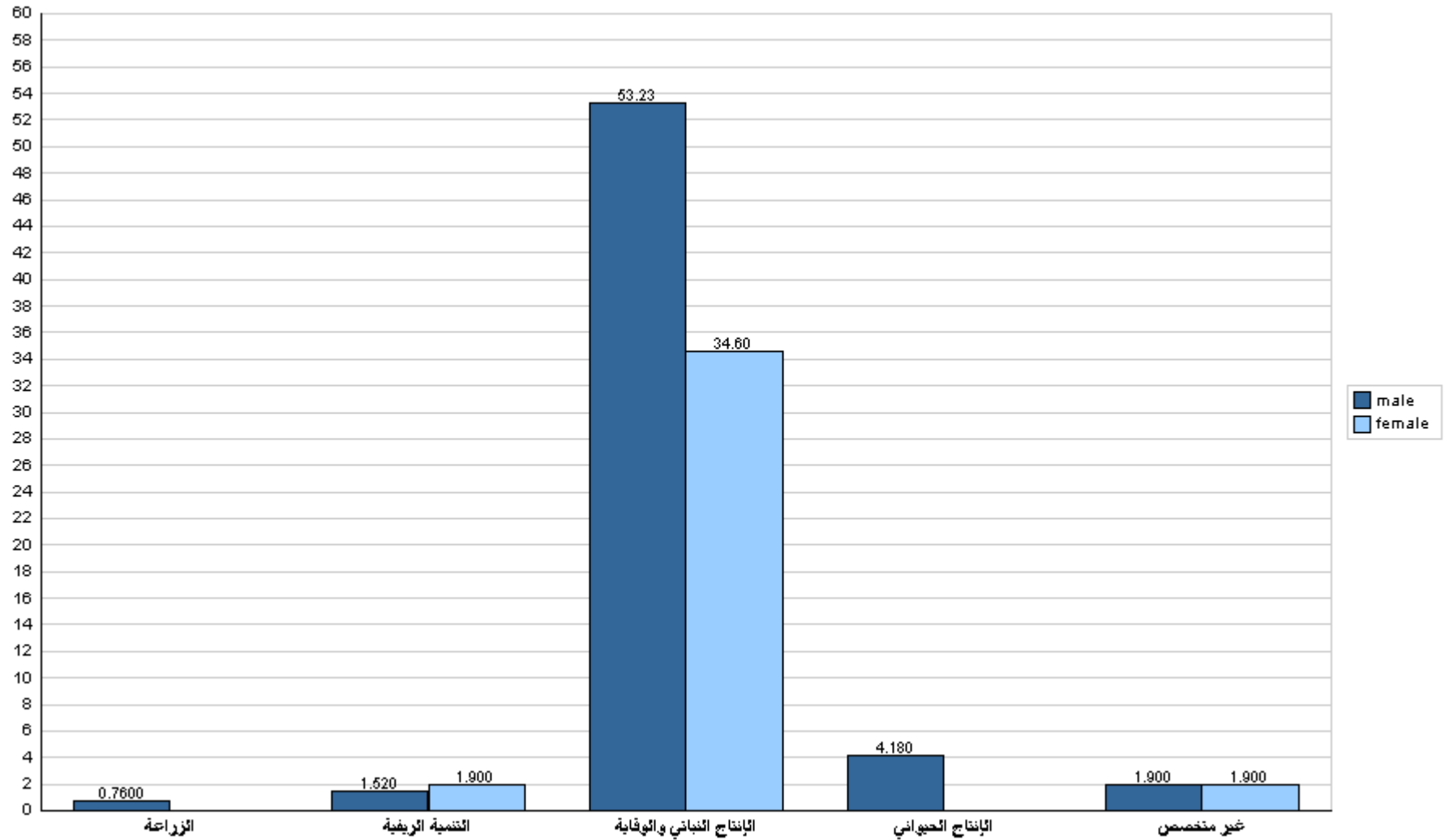
قسم القبول والتسجيل



جامعة القدس المفتوحة

نسبة توزيع الطلبة في كلية الزراعة حسب التخصص والجنس

الفصل الدراسي (1181)

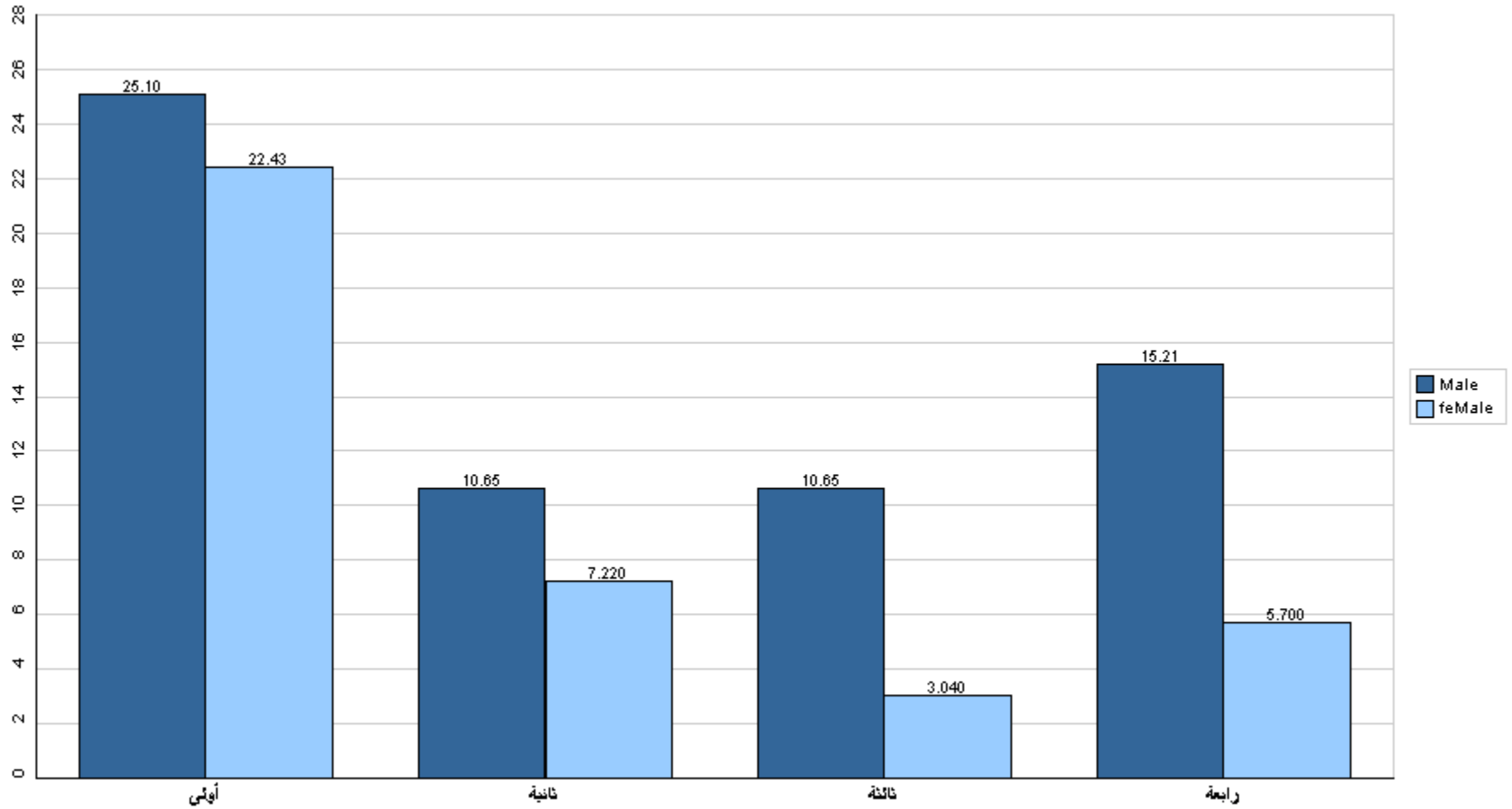




جامعة القدس المفتوحة

نسبة توزيع الطلبة في كلية الزراعة حسب الجنس والمستوى الدراسي

الفصل الدراسي (1181)



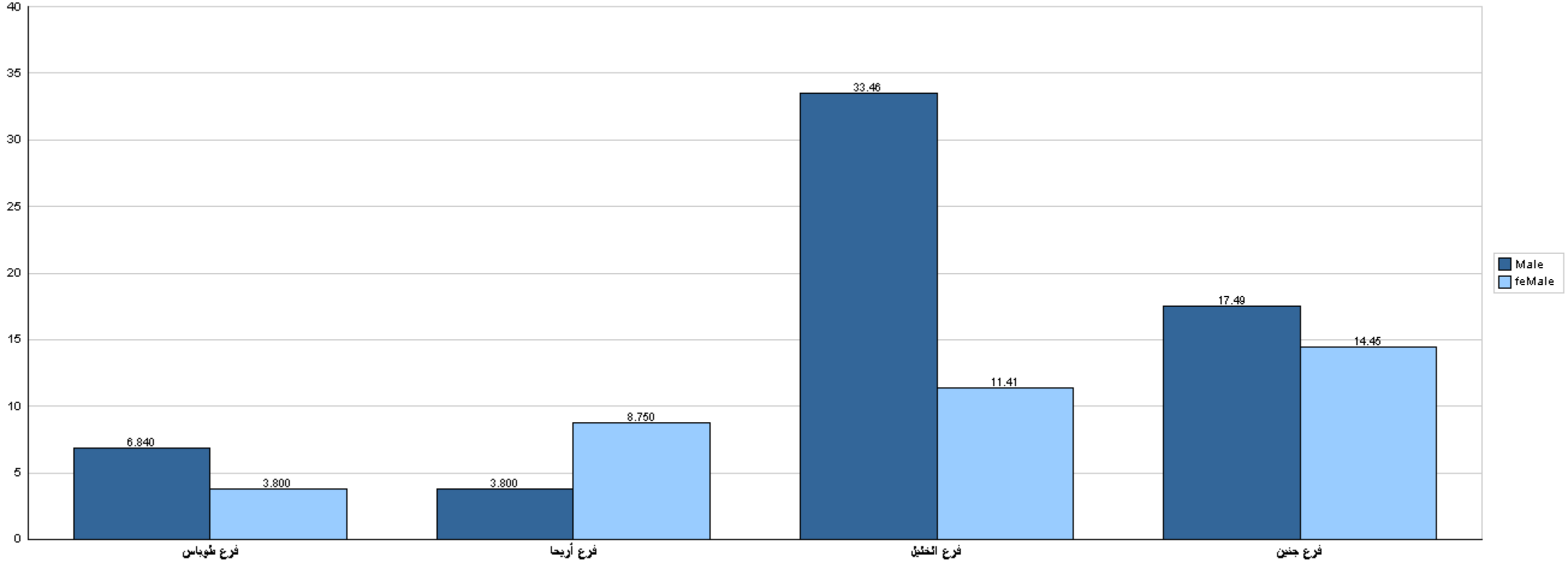
قسم القبول والتسجيل



جامعة القدس المفتوحة

نسبة توزيع الطلبة في كلية الزراعة حسب الفرع/ المركز الدراسي والجنس

الفصل الدراسي (1181)



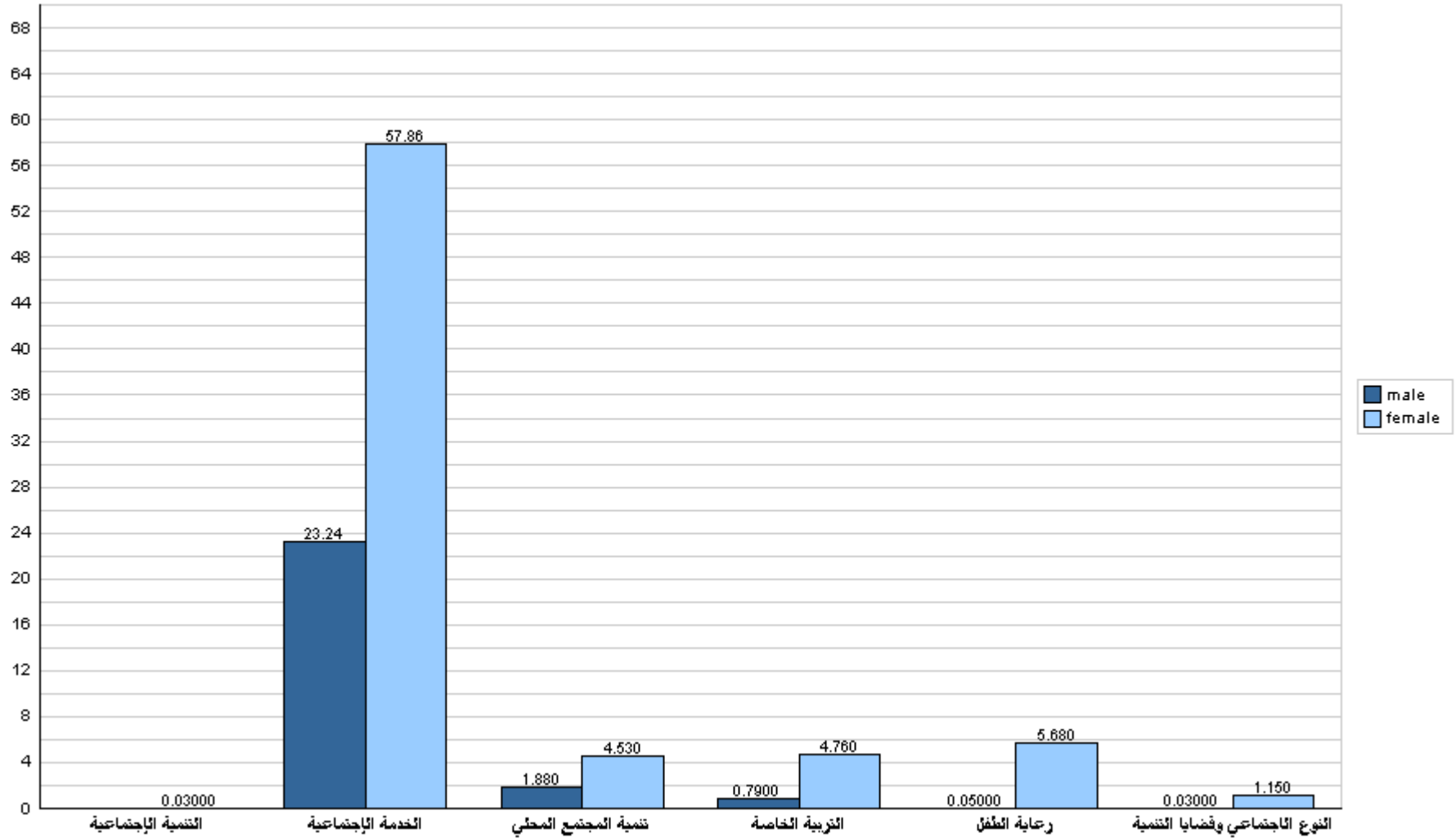
قسم القبول والتسجيل



جامعة القدس المفتوحة

نسبة توزيع الطلبة في كلية التنمية الاجتماعية والأسرية حسب التخصص والجنس

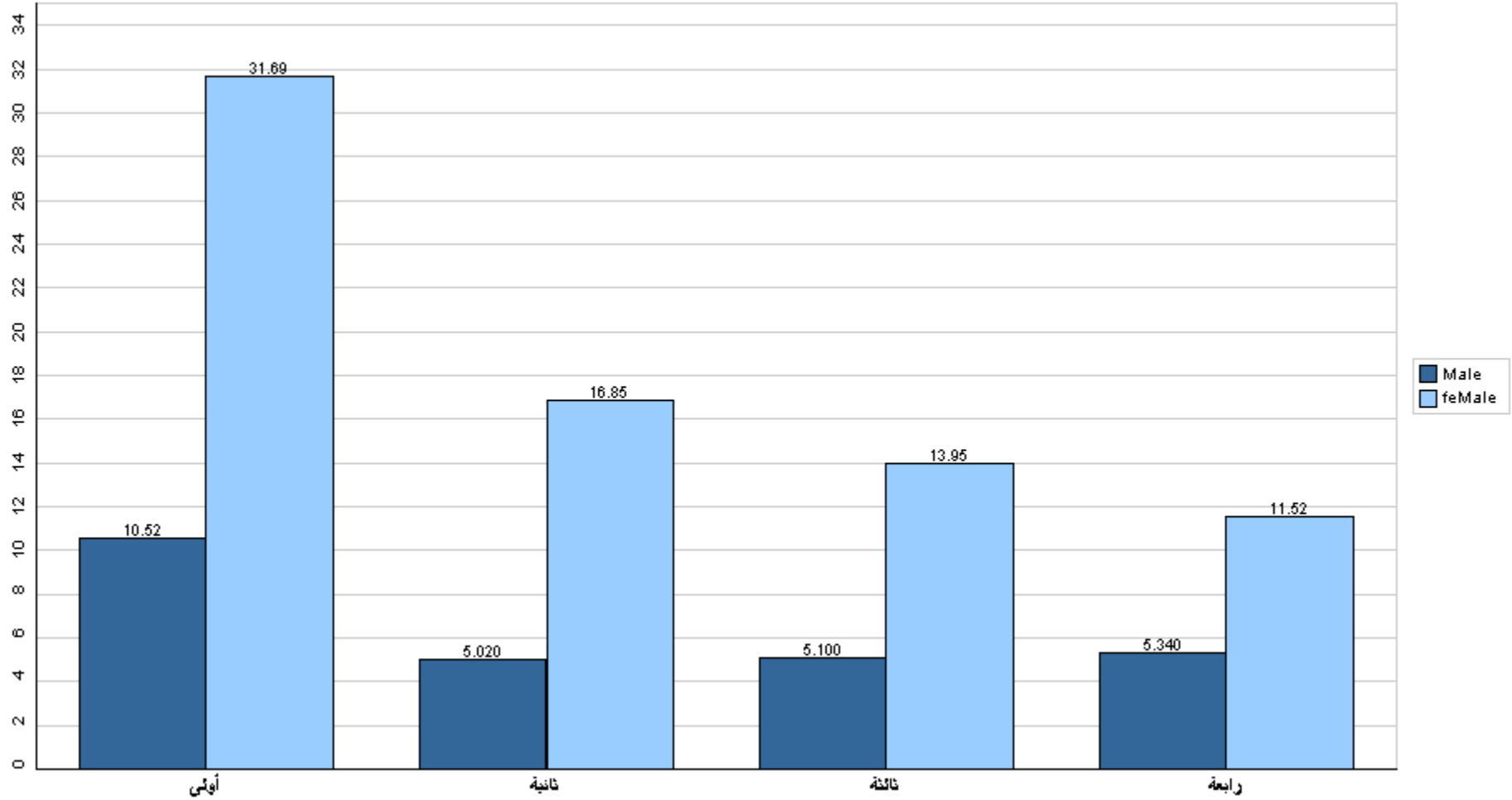
الفصل الدراسي (1181)





جامعة القدس المفتوحة

نسبة توزيع الطلبة في كلية التنمية الاجتماعية والأسرية حسب الجنس والمستوى الدراسي
الفصل الدراسي (1181)



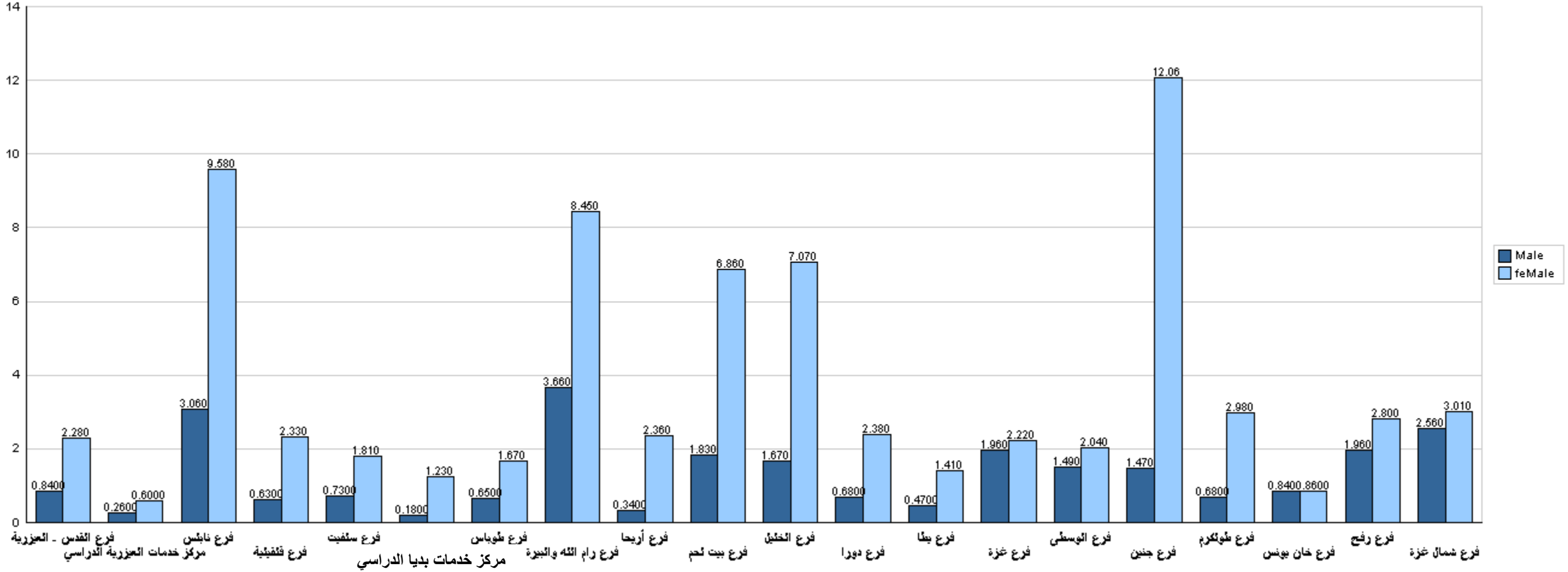
قسم القبول والتسجيل



جامعة القدس المفتوحة

نسبة توزيع الطلبة في كلية التنمية الاجتماعية والأسرية حسب الفرع/ المركز الدراسي والجنس

الفصل الدراسي (1181)



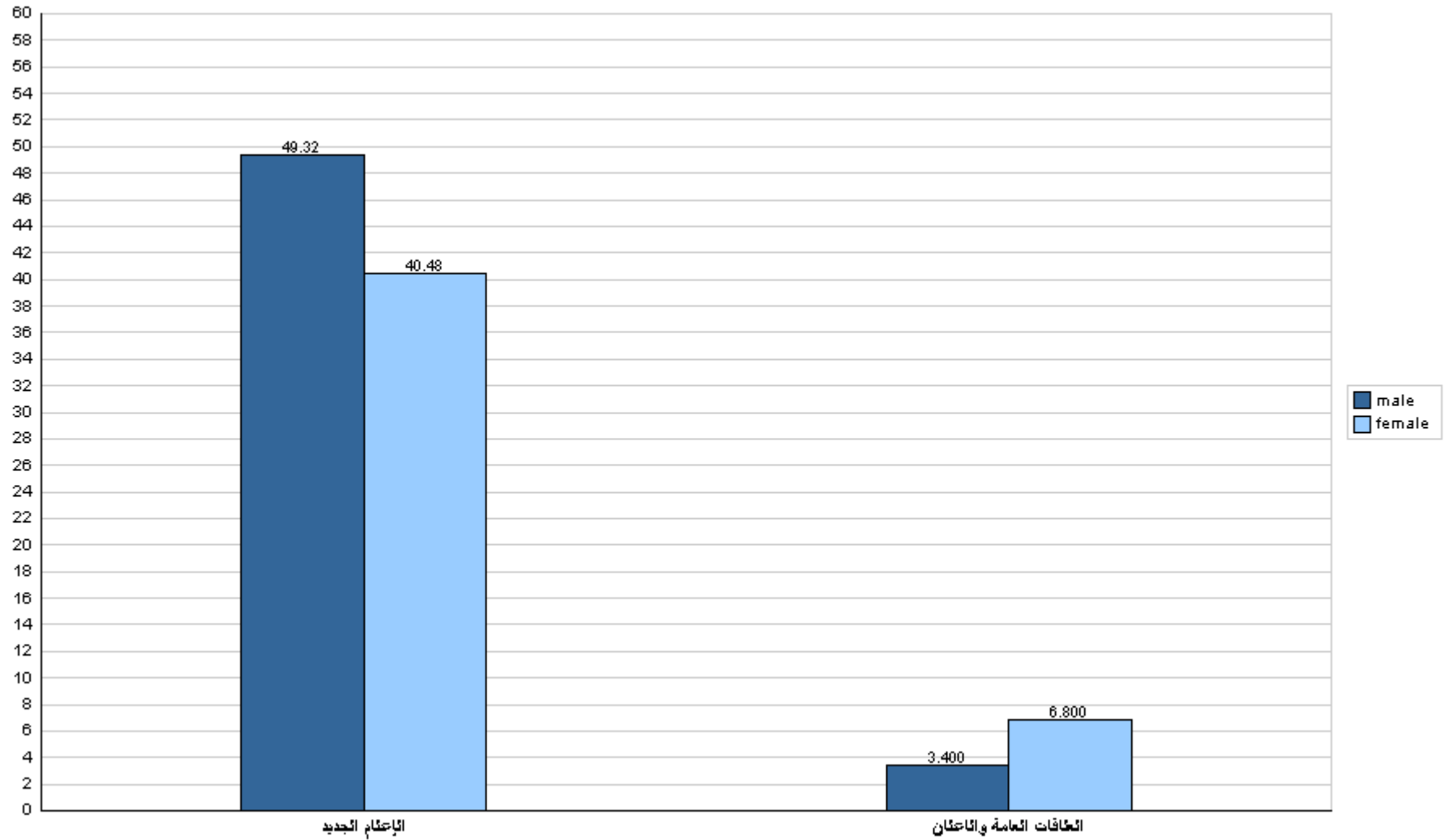
قسم القبول والتسجيل



جامعة القدس المفتوحة

نسبة توزيع الطلبة في كلية الإعلام حسب التخصص والجنس

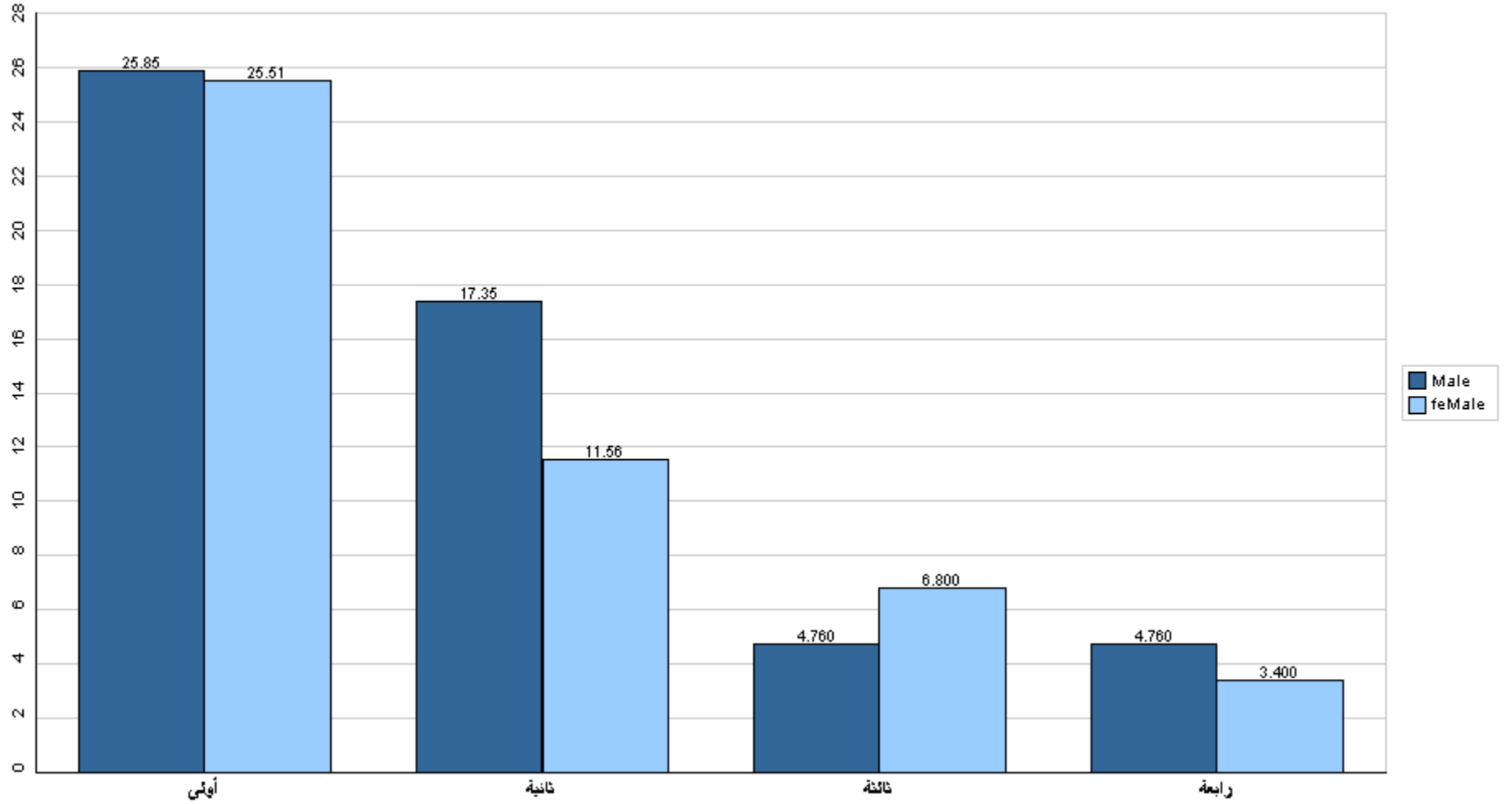
الفصل الدراسي (1181)





جامعة القدس المفتوحة

نسبة توزيع الطلبة في كلية الإعلام حسب الجنس والمستوى الدراسي
الفصل الدراسي (1181)



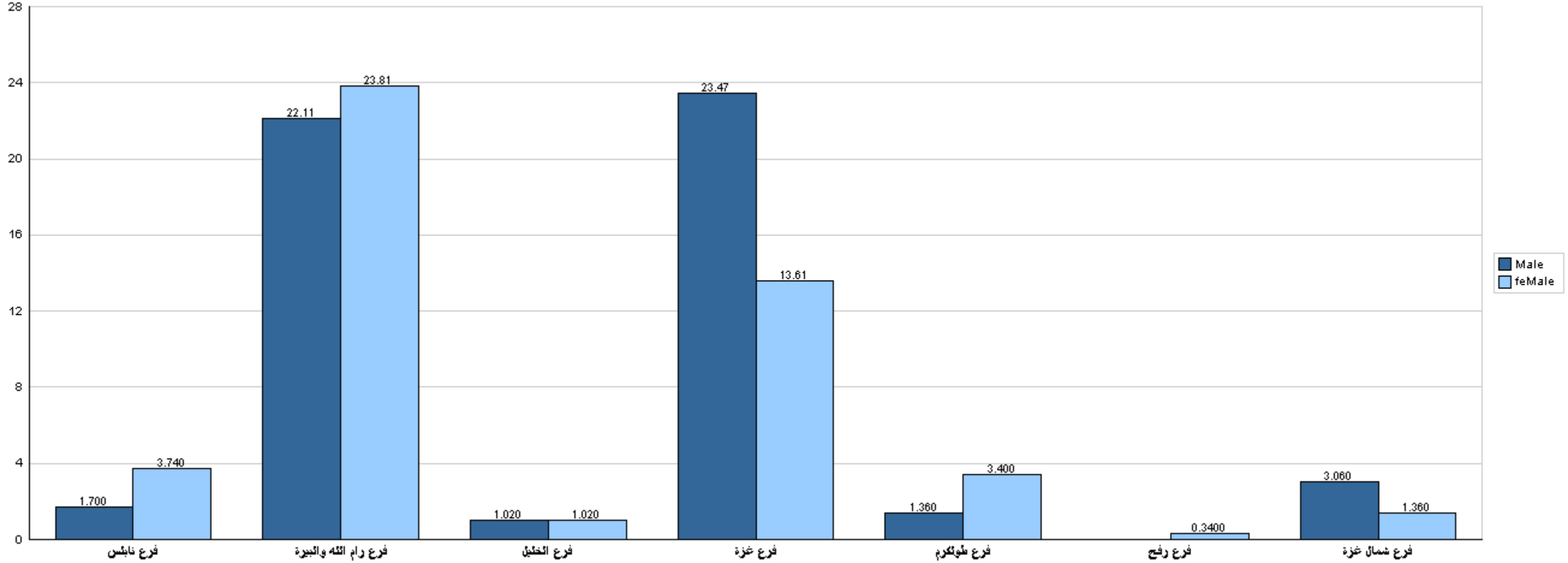
قسم القبول والتسجيل



جامعة القدس المفتوحة

نسبة توزيع الطلبة في كلية الإعلام حسب الفرع/المركز الدراسي والجنس

الفصل الدراسي (1181)



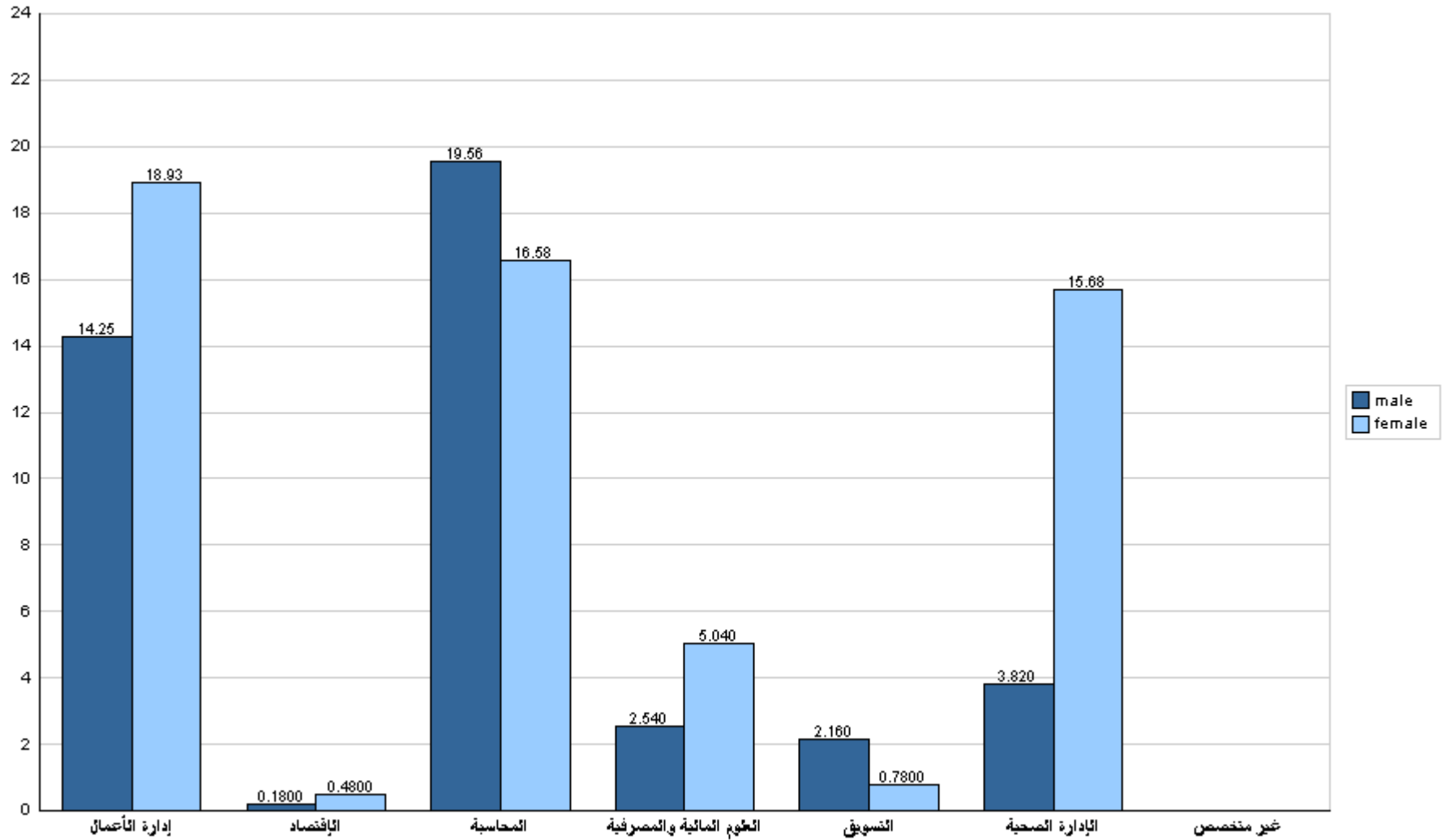
قسم القبول والتسجيل



جامعة القدس المفتوحة

نسبة توزيع الطلبة في كلية العلوم الإدارية والإقتصادية حسب التخصص والجنس

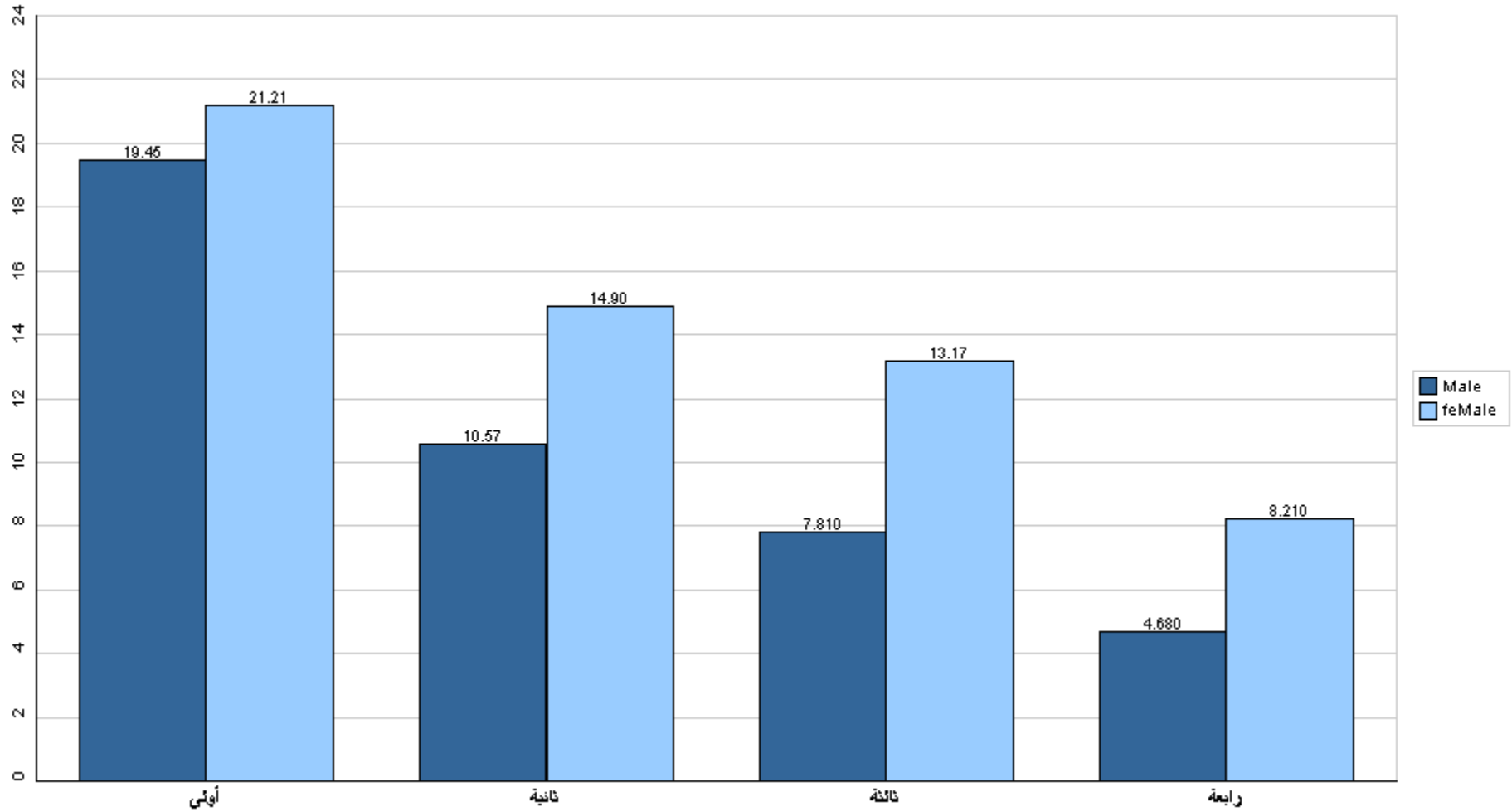
الفصل الدراسي (1181)





جامعة القدس المفتوحة

نسبة توزيع الطلبة في كلية العلوم الإدارية والإقتصادية حسب الجنس والمستوى الدراسي
الفصل الدراسي (1181)



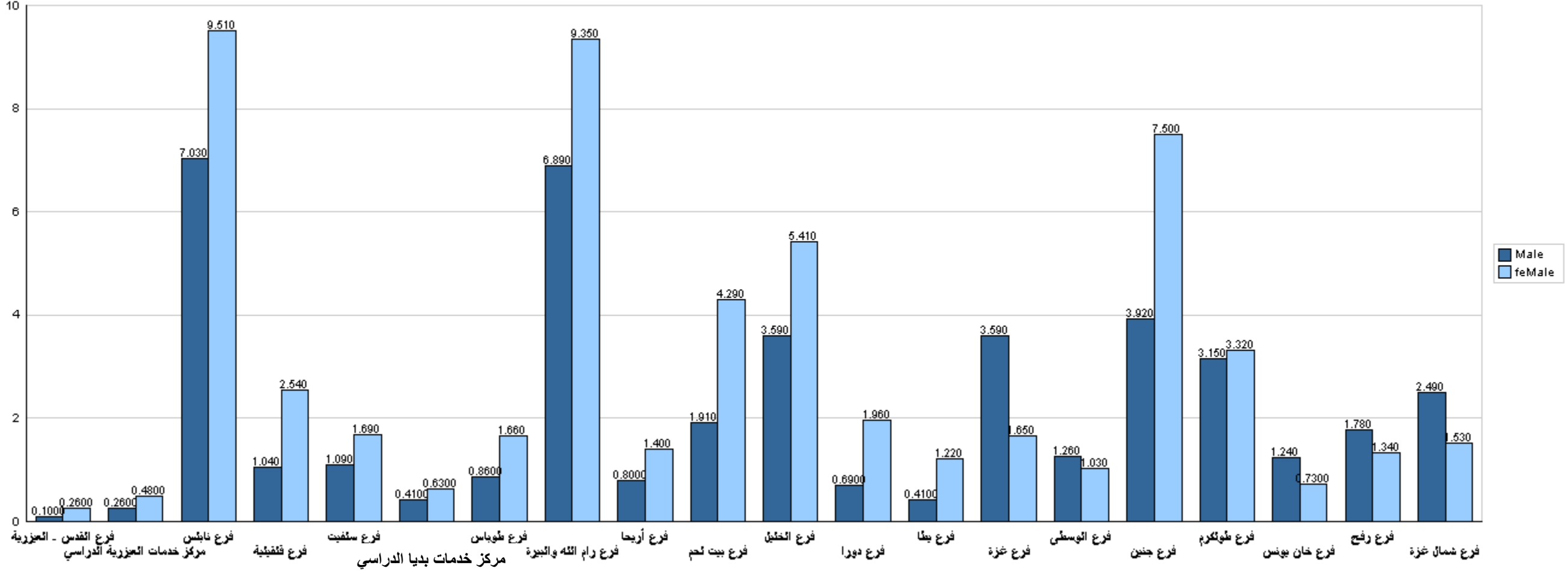
قسم القبول والتسجيل



جامعة القدس المفتوحة

نسبة توزيع الطلبة في كلية العلوم الإدارية والإقتصادية حسب الفرع/المركز الدراسي والجنس

الفصل الدراسي (1181)



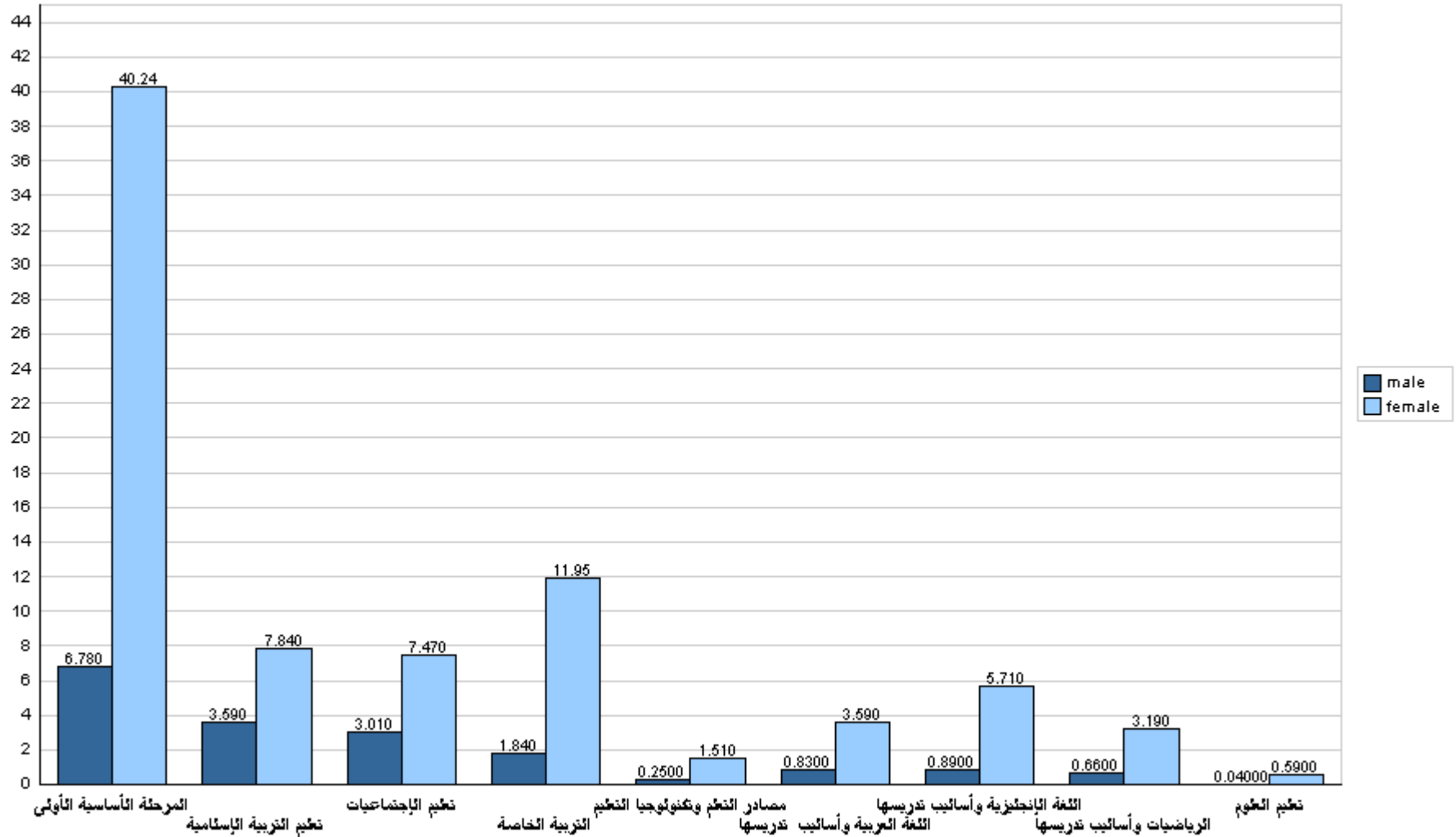
قسم القبول والتسجيل



جامعة القدس المفتوحة

نسبة توزيع الطلبة في كلية العلوم التربوية حسب التخصص والجنس

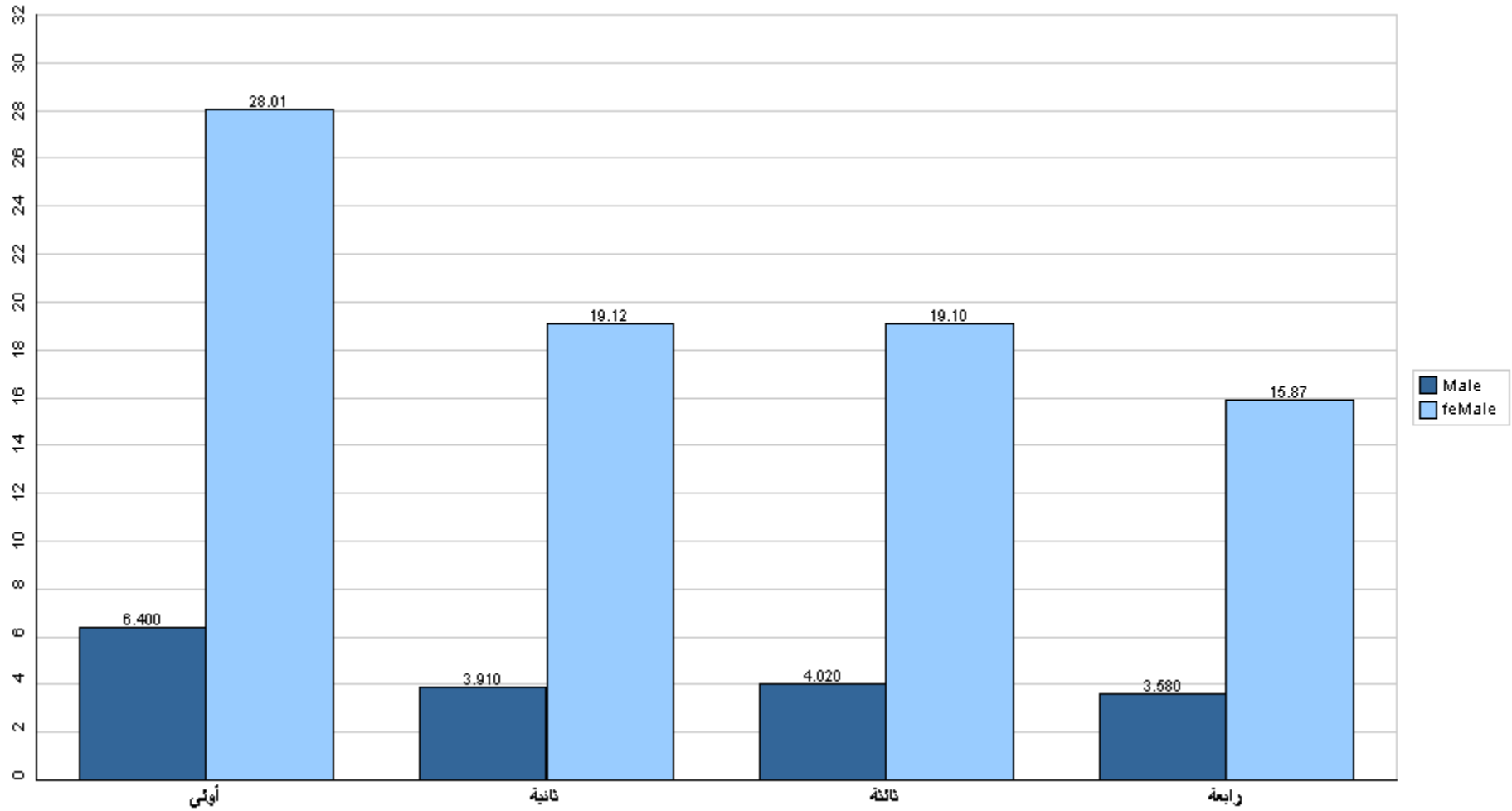
الفصل الدراسي (1181)





جامعة القدس المفتوحة

نسبة توزيع الطلبة في كلية العلوم التربوية حسب الجنس والمستوى الدراسي
الفصل الدراسي (1181)



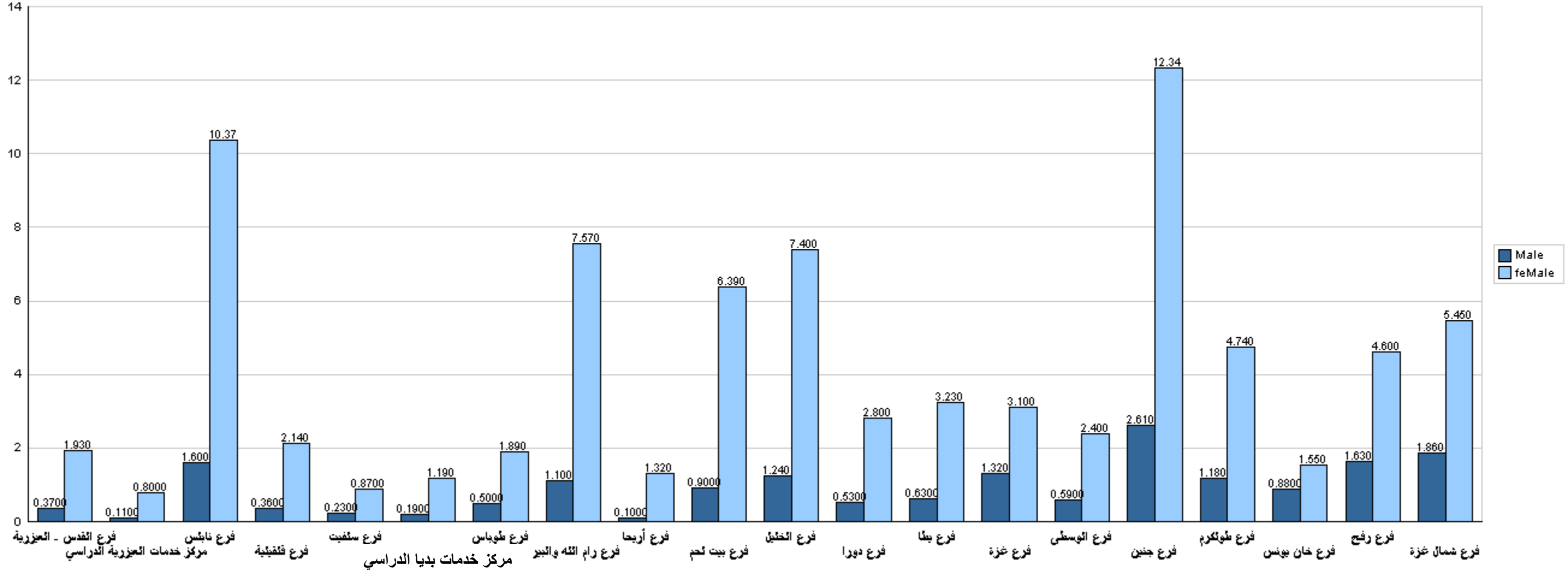
قسم القبول والتسجيل



جامعة القدس المفتوحة

نسبة توزيع الطلبة في كلية العلوم التربوية حسب الفرع/ المركز الدراسي والجنس

الفصل الدراسي (1181)



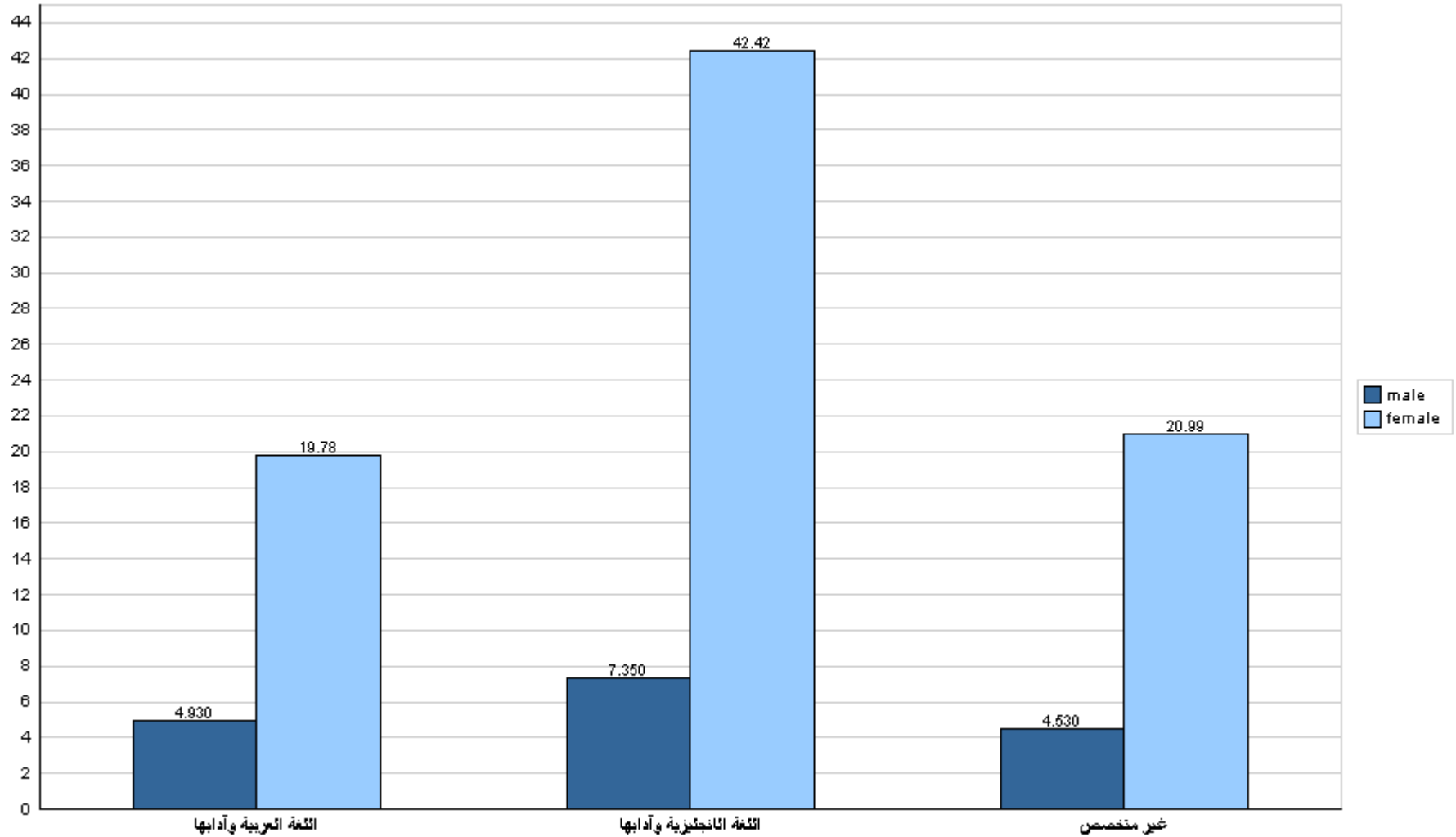
قسم القبول والتسجيل



جامعة القدس المفتوحة

نسبة توزيع الطلبة في كلية الآداب حسب التخصص والجنس

الفصل الدراسي (1181)

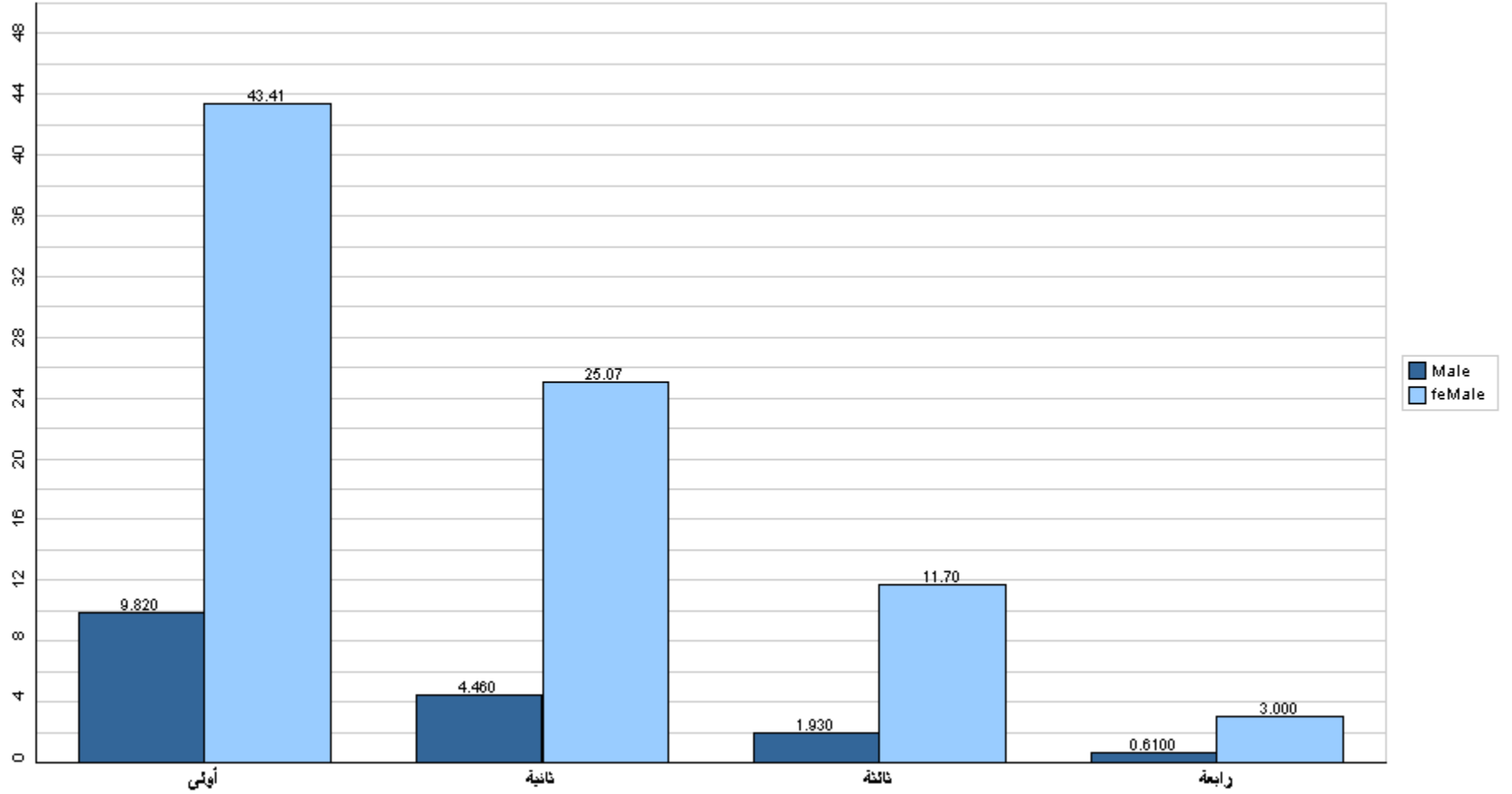




جامعة القدس المفتوحة

نسبة توزيع الطلبة في كلية الآداب حسب الجنس والمستوى الدراسي

الفصل الدراسي (1181)



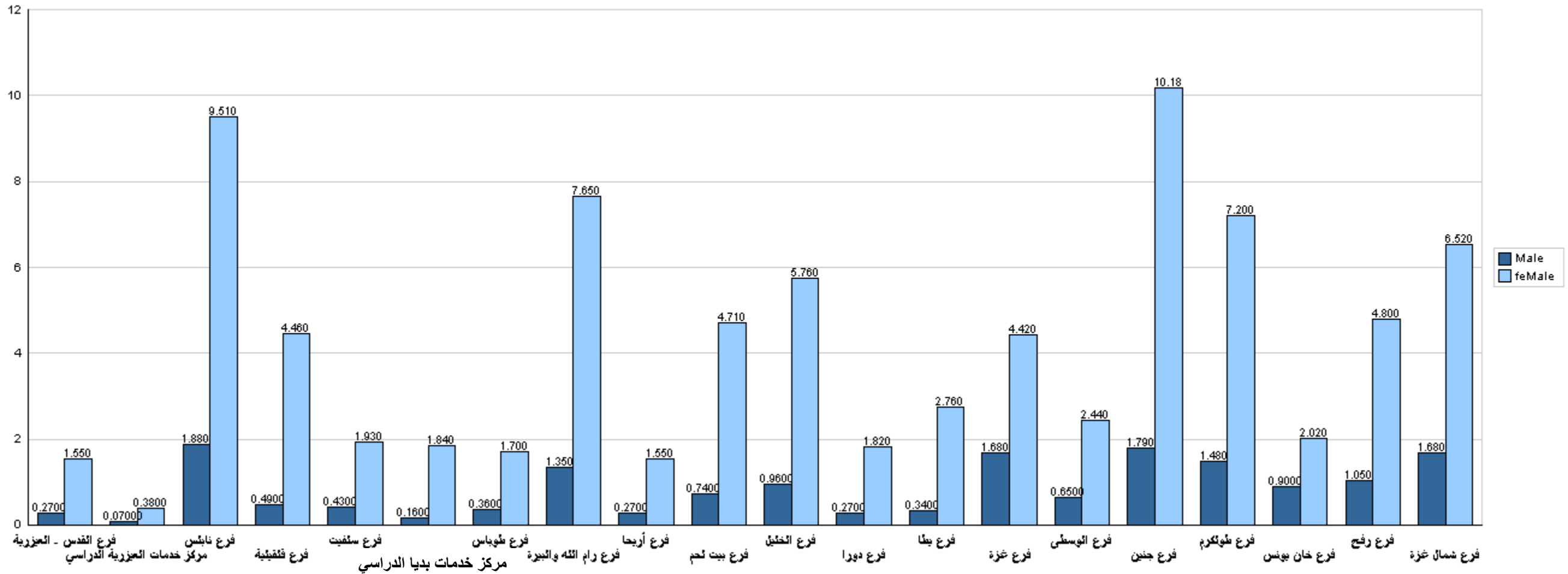
قسم القبول والتسجيل



جامعة القدس المفتوحة

نسبة توزيع الطلبة في كلية الآداب حسب الفرع/ المركز الدراسي والجنس

الفصل الدراسي (1181)



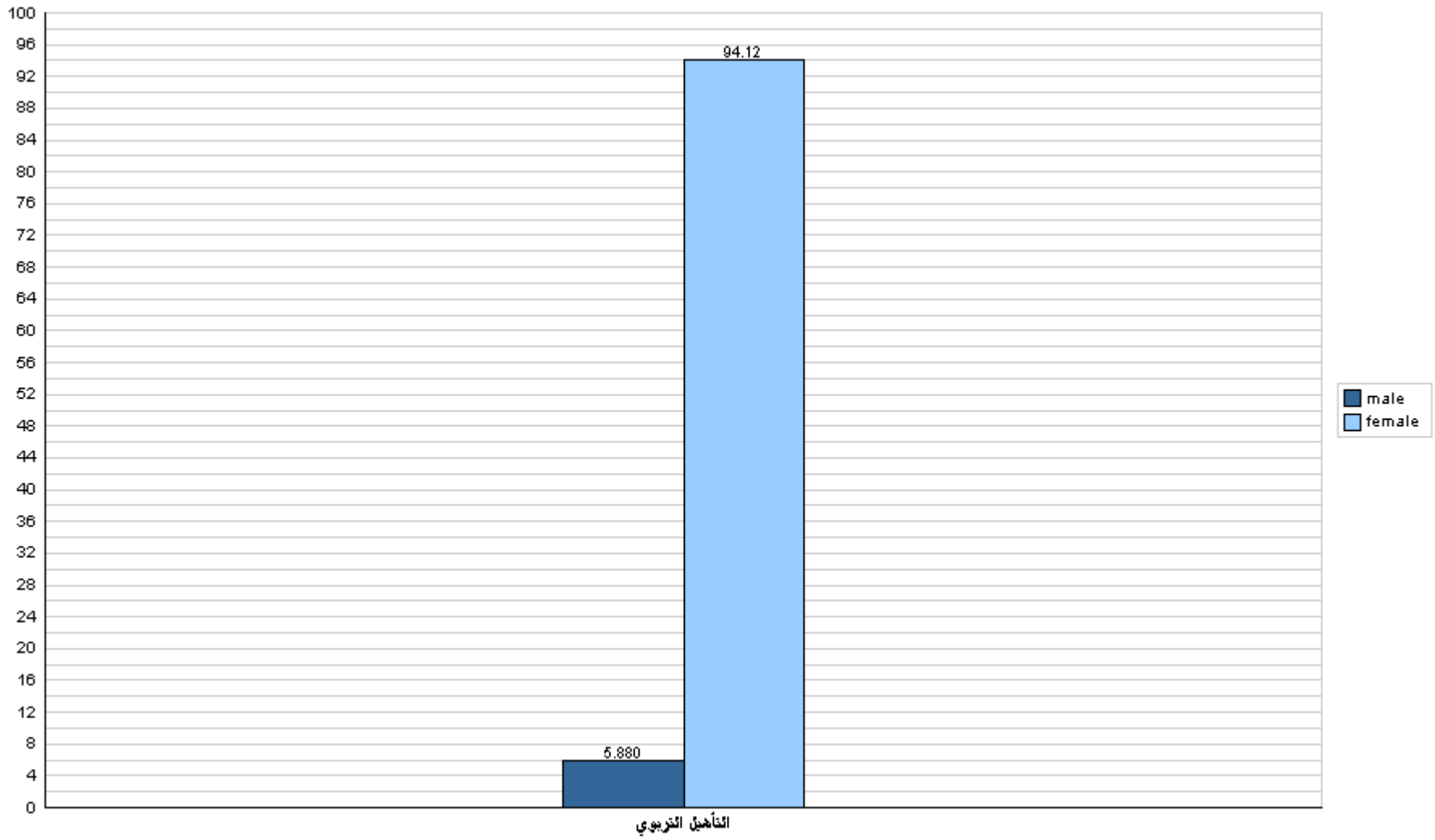
قسم القبول والتسجيل



جامعة القدس المفتوحة

نسبة توزيع الطلبة في كلية دبلوم التأهيل التربوي حسب التخصص والجنس

الفصل الدراسي (1181)

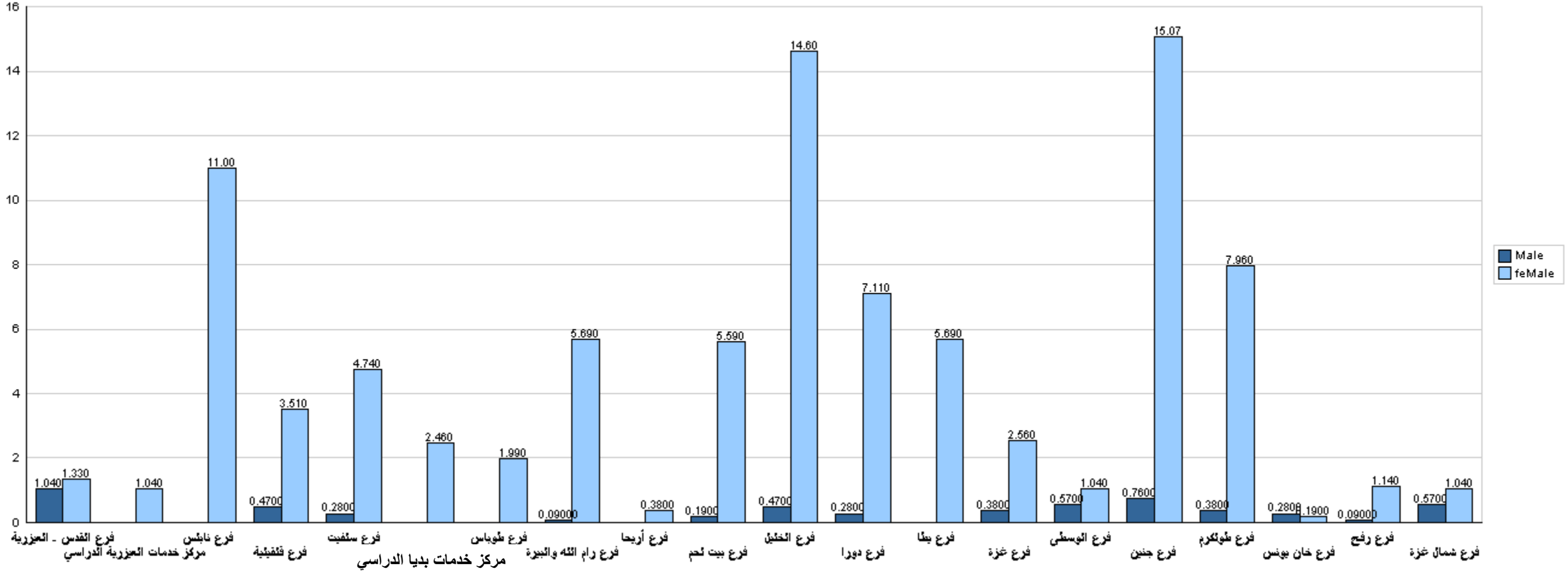




جامعة القدس المفتوحة

نسبة توزيع الطلبة في كلية دبلوم التأهيل التربوي حسب الفرع/ المركز الدراسي والجنس

الفصل الدراسي (1181)



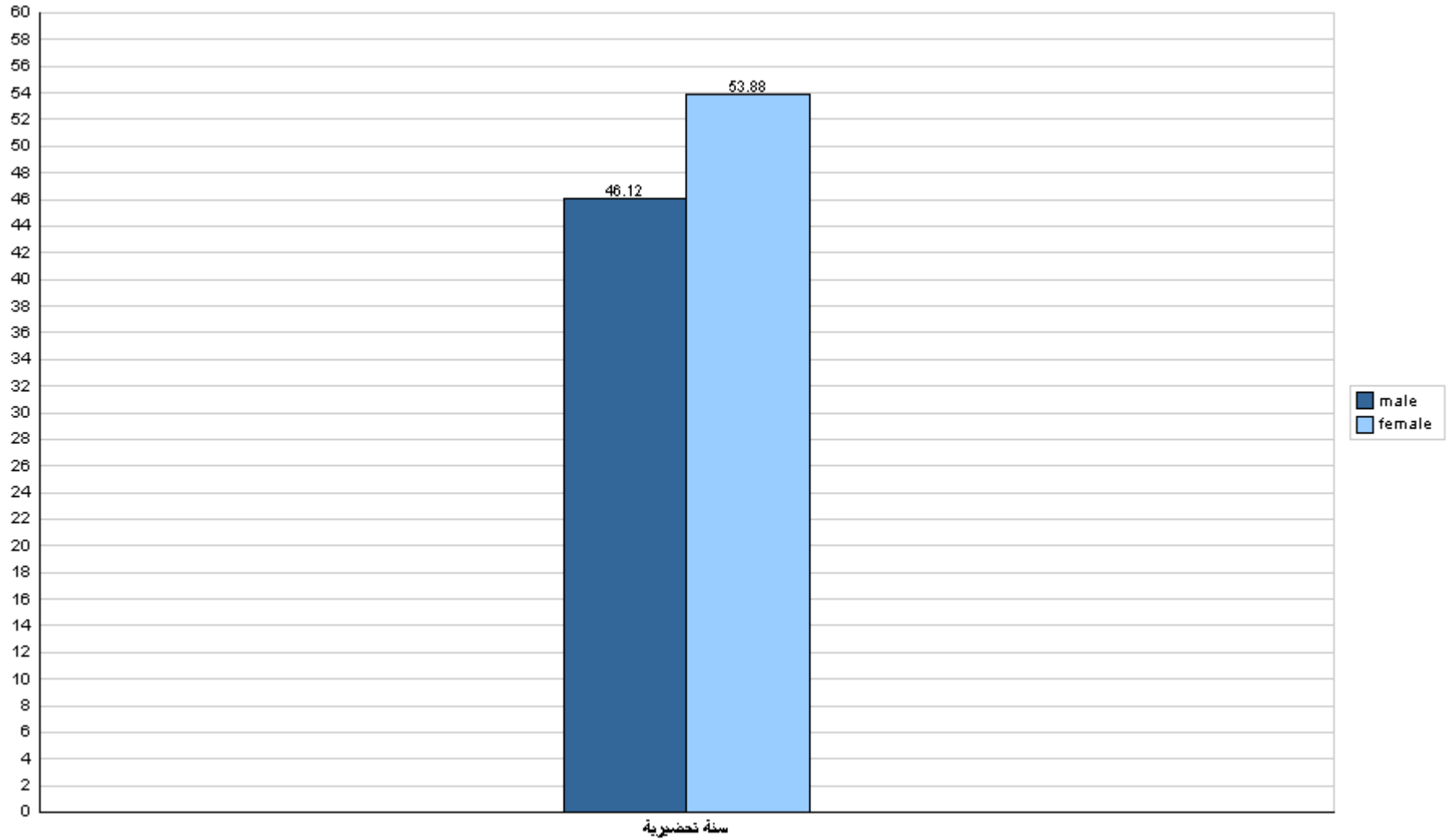
قسم القبول والتسجيل



جامعة القدس المفتوحة

نسبة توزيع الطلبة في كلية التعليم المستمر - سنة تحضيرية حسب التخصص والجنس

الفصل الدراسي (1181)

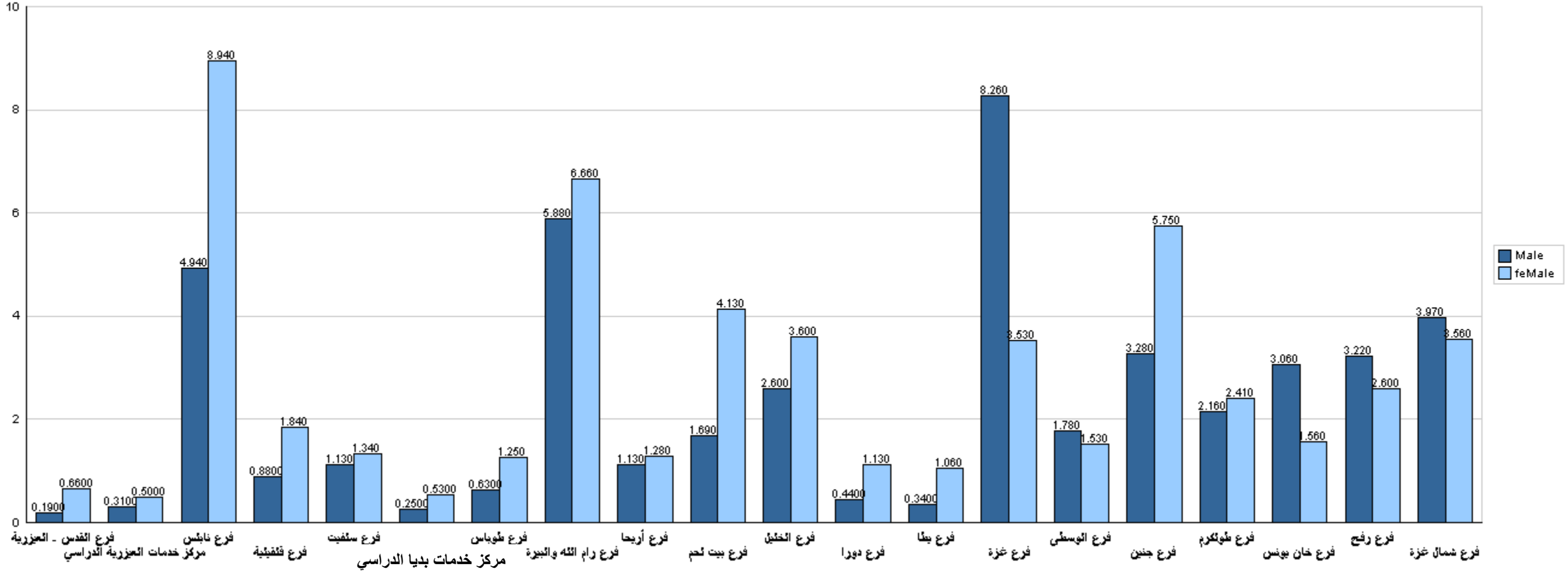




جامعة القدس المفتوحة

نسبة توزيع الطلبة في كلية التعليم المستمر - سنة تحضيرية حسب الفرع/المركز الدراسي والجنس

الفصل الدراسي (1181)



قسم القبول والتسجيل



جامعة القدس المفتوحة

نسبة توزيع الطلبة حسب مكان الإقامة والجنس - مدينة، قرية، مخيم، غير محدد

الفصل الدراسي (1181)

