



# جامعة القدس المفتوحة

أعداد الطلبة الملتحقين بالجامعة  
للفصل الصيفي " 1173 "  
من العام الجامعي 2017 / 2018

إعداد  
عمادة القبول والتسجيل والامتحانات

آب 2018

## الفهرس

رقم الصفحة	العنوان
1	توزيع الطلبة حسب الكلية والمستوى الأكاديمي والجنس
2	توزيع الطلبة القدامى والجدد حسب الفروع / المراكز الدراسية و الجنس
3	توزيع الطلبة حسب الفروع / المراكز الدراسية و المستوى الأكاديمي و الجنس
4	توزيع الطلبة في كلية التكنولوجيا والعلوم التطبيقية حسب التخصص والمستوى الأكاديمي والجنس
5	توزيع الطلبة في كلية الزراعة حسب التخصص والمستوى الأكاديمي والجنس
6	توزيع الطلبة في كلية التنمية الاجتماعية والأسرية حسب التخصص والمستوى الأكاديمي والجنس
7	توزيع الطلبة في كلية العلوم الإدارية والاقتصادية حسب التخصص والمستوى الأكاديمي والجنس
8	توزيع الطلبة في كلية العلوم التربوية حسب التخصص والمستوى الأكاديمي والجنس
9	توزيع الطلبة في كلية الاعلام حسب التخصص والمستوى الأكاديمي والجنس
10	توزيع الطلبة في كلية الآداب حسب التخصص والمستوى الأكاديمي والجنس
12-11	توزيع الطلبة حسب الكلية و الفرع / المركز الدراسي والجنس
14-13	توزيع الطلبة في كلية التكنولوجيا والعلوم التطبيقية حسب التخصص و الفرع / المركز الدراسي والجنس
15	توزيع الطلبة في كلية التكنولوجيا و العلوم التطبيقية حسب الفروع / المراكز الدراسية و المستوى الأكاديمي و الجنس
16	توزيع الطلبة في تخصص أنظمة المعلومات الحاسوبية حسب الفروع / المراكز الدراسية و المستوى الأكاديمي و الجنس
17	توزيع الطلبة في تخصص تكنولوجيا المعلومات و الاتصالات حسب الفروع / المراكز الدراسية و المستوى الأكاديمي و الجنس
18	توزيع الطلبة في تخصص علوم حسب الفروع / المراكز الدراسية و المستوى الأكاديمي و الجنس
19	توزيع الطلبة في تخصص رياضيات حسب الفروع / المراكز الدراسية و المستوى الأكاديمي و الجنس
20	توزيع الطلبة غير المتخصصين في كلية التكنولوجيا و العلوم التطبيقية حسب الفروع / المراكز الدراسية و المستوى الأكاديمي
21	توزيع الطلبة في كلية الزراعة حسب التخصص و الفرع / المركز الدراسي والجنس
22	توزيع الطلبة في كلية الزراعة حسب الفروع / المراكز الدراسية و المستوى الأكاديمي و الجنس
23	توزيع الطلبة في تخصص التنمية الريفية حسب الفروع / المراكز الدراسية و المستوى الأكاديمي و الجنس
24	توزيع الطلبة في تخصص الإنتاج النباتي والوقاية حسب الفروع / المراكز الدراسية و المستوى الأكاديمي و الجنس
25	توزيع الطلبة غير المتخصصين في كلية الزراعة حسب الفروع / المراكز الدراسية و المستوى الأكاديمي و الجنس
27-26	توزيع الطلبة في كلية التنمية الاجتماعية والأسرية حسب التخصص و الفرع / المركز الدراسي والجنس
28	توزيع الطلبة في كلية التنمية الاجتماعية والأسرية حسب الفروع / المراكز الدراسية و المستوى الأكاديمي و الجنس
29	توزيع الطلبة في تخصص الخدمة الاجتماعية حسب الفروع / المراكز الدراسية و المستوى الأكاديمي و الجنس
30	توزيع الطلبة في تخصص تنمية المجتمع المحلي حسب الفروع / المراكز الدراسية و المستوى الأكاديمي و الجنس
31	توزيع الطلبة في تخصص التربية الخاصة حسب الفروع / المراكز الدراسية و المستوى الأكاديمي و الجنس
32	توزيع الطلبة في تخصص رعاية الطفل حسب الفروع / المراكز الدراسية و المستوى الأكاديمي و الجنس
33	توزيع الطلبة في تخصص النوع الاجتماعي وقضايا التنمية حسب الفروع / المراكز الدراسية و المستوى الأكاديمي و الجنس
35-34	توزيع الطلبة في كلية العلوم الإدارية والاقتصادية حسب التخصص و الفرع / المركز الدراسي والجنس
36	توزيع الطلبة في كلية العلوم الإدارية و الاقتصادية حسب الفروع / المراكز الدراسية و المستوى الأكاديمي و الجنس

37	توزيع الطلبة في تخصص إدارة الأعمال حسب الفروع / المراكز الدراسية و المستوى الأكاديمي و الجنس
38	توزيع الطلبة في تخصص الاقتصاد حسب الفروع / المراكز الدراسية و المستوى الأكاديمي و الجنس
39	توزيع الطلبة في تخصص المحاسبة حسب الفروع / المراكز الدراسية و المستوى الأكاديمي و الجنس
40	توزيع الطلبة في تخصص العلوم المالية والمصرفية حسب الفروع / المراكز الدراسية و المستوى الأكاديمي و الجنس
41	توزيع الطلبة في تخصص التسويق حسب الفروع / المراكز الدراسية و المستوى الأكاديمي و الجنس
42	توزيع الطلبة في تخصص الإدارة الصحية حسب الفروع / المراكز الدراسية و المستوى الأكاديمي و الجنس
44-43	توزيع الطلبة في كلية العلوم التربوية حسب التخصص و الفرع / المركز الدراسي والجنس
45	توزيع الطلبة في كلية العلوم التربوية حسب الفروع / المراكز الدراسية و المستوى الأكاديمي و الجنس
46	توزيع الطلبة في تخصص المرحلة الأساسية الأولى حسب الفروع / المراكز الدراسية و المستوى الأكاديمي و الجنس
47	توزيع الطلبة في تخصص تعليم التربية الإسلامية حسب الفروع / المراكز الدراسية و المستوى الأكاديمي و الجنس
48	توزيع الطلبة في تخصص تعليم الإجتتماعيات حسب الفروع / المراكز الدراسية و المستوى الأكاديمي و الجنس
49	توزيع الطلبة في تخصص التربية الخاصة حسب الفروع / المراكز الدراسية و المستوى الأكاديمي و الجنس
50	توزيع الطلبة في تخصص اللغة العربية وأساليب تدريسها حسب الفروع / المراكز الدراسية و المستوى الأكاديمي و الجنس
51	توزيع الطلبة في تخصص اللغة الإنجليزية وأساليب تدريسها حسب الفروع / المراكز الدراسية و المستوى الأكاديمي و الجنس
52	توزيع الطلبة في تخصص الرياضيات وأساليب تدريسها حسب الفروع / المراكز الدراسية و المستوى الأكاديمي و الجنس
53	توزيع الطلبة في تخصص تعليم العلوم حسب الفروع / المراكز الدراسية و المستوى الأكاديمي و الجنس
54	توزيع الطلبة في كلية الاعلام حسب التخصص و الفرع / المركز الدراسي والجنس
55	توزيع الطلبة في كلية الاعلام حسب الفروع / المراكز الدراسية و المستوى الأكاديمي و الجنس
56	توزيع الطلبة في تخصص الاعلام الجديد حسب الفروع / المراكز الدراسية و المستوى الأكاديمي و الجنس
58-57	توزيع الطلبة في كلية الآداب حسب التخصص و الفرع / المركز الدراسي والجنس
29	توزيع الطلبة في كلية الآداب حسب الفروع / المراكز الدراسية و المستوى الأكاديمي و الجنس
60	توزيع الطلبة في تخصص اللغة العربية وآدابها حسب الفروع / المراكز الدراسية و المستوى الأكاديمي و الجنس
61	توزيع الطلبة في تخصص اللغة الانجليزية وآدابها حسب الفروع / المراكز الدراسية و المستوى الأكاديمي و الجنس
62	توزيع الطلبة غير المتخصصين في كلية الآداب حسب الفروع / المراكز الدراسية و المستوى الأكاديمي و الجنس
64-63	توزيع الطلبة في كلية دبلوم التأهيل التربوي حسب التخصص والفروع / المراكز الدراسية والجنس
65	توزيع الطلبة في تخصص التأهيل التربوي حسب الفروع / المراكز الدراسية و المستوى الأكاديمي و الجنس
67-66	توزيع الطلبة في كلية التعليم المستمر - سنة تحضيرية حسب التخصص والفروع / المراكز الدراسية والجنس
69-68	توزيع الطلبة حسب التخصصات في الكليات والمستوى الأكاديمي والجنس
70	توزيع الطلبة في الجامعة حسب الفئات العمرية والحالة الاجتماعية والجنس
71	توزيع الطلبة في الجامعة حسب الفئات العمرية والمهنة والجنس
72	توزيع الطلبة في الكليات حسب مكان الإقامة والجنس
73	نسبة توزيع الطلبة حسب الجنس
74	نسبة توزيع الطلبة حسب الكلية والجنس
75	نسبة توزيع الطلبة حسب الفرع / المركز الدراسي و الجنس

76	نسبة توزيع الطلبة في كلية التكنولوجيا والعلوم التطبيقية حسب التخصص والجنس
77	نسبة توزيع الطلبة في كلية التكنولوجيا والعلوم التطبيقية حسب الجنس والمستوى الدراسي
78	نسبة توزيع الطلبة في كلية التكنولوجيا والعلوم التطبيقية حسب الفرع / المركز الدراسي و الجنس
79	نسبة توزيع الطلبة في كلية الزراعة حسب التخصص والجنس
80	نسبة توزيع الطلبة في كلية الزراعة حسب الجنس والمستوى الدراسي
81	نسبة توزيع الطلبة في كلية الزراعة حسب الفرع / المركز الدراسي و الجنس
82	نسبة توزيع الطلبة في كلية التنمية الاجتماعية والأسرية حسب التخصص والجنس
83	نسبة توزيع الطلبة في كلية التنمية الاجتماعية والأسرية حسب الجنس والمستوى الدراسي
84	نسبة توزيع الطلبة في كلية التنمية الاجتماعية والأسرية حسب الفرع / المركز الدراسي و الجنس
85	نسبة توزيع الطلبة في كلية الاعلام حسب التخصص والجنس
86	نسبة توزيع الطلبة في كلية الاعلام حسب الجنس والمستوى الدراسي
87	نسبة توزيع الطلبة في كلية الاعلام حسب الفرع / المركز الدراسي و الجنس
88	نسبة توزيع الطلبة في كلية العلوم الإدارية والاقتصادية حسب التخصص والجنس
89	نسبة توزيع الطلبة في كلية العلوم الإدارية والاقتصادية حسب الجنس والمستوى الدراسي
90	نسبة توزيع الطلبة في كلية العلوم الإدارية والاقتصادية حسب الفرع / المركز الدراسي و الجنس
91	نسبة توزيع الطلبة في كلية العلوم التربوية حسب التخصص والجنس
92	نسبة توزيع الطلبة في كلية العلوم التربوية حسب الجنس والمستوى الدراسي
93	نسبة توزيع الطلبة في كلية العلوم التربوية حسب الفرع / المركز الدراسي و الجنس
94	نسبة توزيع الطلبة في كلية الآداب حسب التخصص والجنس
95	نسبة توزيع الطلبة في كلية الآداب حسب الجنس والمستوى الدراسي
96	نسبة توزيع الطلبة في كلية الآداب حسب الفرع / المركز الدراسي و الجنس
97	نسبة توزيع الطلبة في كلية دبلوم التأهيل التربوي حسب التخصص والجنس
98	نسبة توزيع الطلبة في كلية دبلوم التأهيل التربوي حسب الفرع / المركز الدراسي و الجنس
99	نسبة توزيع الطلبة في كلية التعليم المستمر - سنة تحضيرية حسب التخصص والجنس
100	نسبة توزيع الطلبة في كلية التعليم المستمر - سنة تحضيرية حسب الفرع / المركز الدراسي و الجنس
101	نسبة توزيع الطلبة حسب مكان الإقامة والجنس



جامعة القدس المفتوحة

AL-Quds Open University

توزيع الطلبة حسب الكلية والمستوى الأكاديمي والجنس

Distribution of Students By Faculty, Academic Level, Gender

الفصل الصيفي من العام الدراسي 2017/2018

1173

عدد الطلبة حسب المستوى الدراسي												عدد الطلبة القدامى والجدد									الكلية			
المجموع			مستوى رابع			مستوى ثالث			مستوى ثاني			مستوى أول			المجموع			جديد				قدامى		
المجموع	إناث	ذكور	المجموع	إناث	ذكور	المجموع	إناث	ذكور	المجموع	إناث	ذكور	المجموع	إناث	ذكور	المجموع	إناث	ذكور	المجموع	إناث	ذكور	المجموع	إناث	ذكور	الجنس
1333	902	431	198	122	76	342	220	122	400	286	114	393	274	119	1333	902	431	0	0	0	1333	902	431	التكنولوجيا والعلوم التطبيقية Technology and Applied Sciences
120	43	77	47	14	33	25	9	16	24	7	17	24	13	11	120	43	77	0	0	0	120	43	77	الزراعة Agriculture
1658	1224	434	512	382	130	418	294	124	353	256	97	375	292	83	1658	1224	434	0	0	0	1658	1224	434	التنمية الاجتماعية والأسرية Social and Family Development
9598	5871	3727	2483	1568	915	2799	1747	1052	2433	1466	967	1883	1090	793	9598	5871	3727	0	0	0	9598	5871	3727	العلوم الإدارية والاقتصادية Administrative and Economic Sciences
5156	4244	912	1668	1373	295	1517	1253	264	1132	944	188	839	674	165	5156	4244	912	0	0	0	5156	4244	912	العلوم التربوية Educational Sciences
176	150	26	0	0	0	0	0	0	0	0	0	176	150	26	176	150	26	0	0	0	176	150	26	دبلوم التأهيل التربوي Educational Qualification Diploma
50	27	23	12	3	9	18	14	4	16	7	9	4	3	1	50	27	23	0	0	0	50	27	23	الإعلام Media
1506	1294	212	103	84	19	330	287	43	599	523	76	474	400	74	1506	1294	212	0	0	0	1506	1294	212	الأداب Arts
281	177	104	0	0	0	0	0	0	0	0	0	281	177	104	281	177	104	0	0	0	281	177	104	التعليم المستمر - سنة تحضيرية Continuous Education-Preparing Year
19878	13932	5946	5023	3546	1477	5449	3824	1625	4957	3489	1468	4449	3073	1376	19878	13932	5946	0	0	0	19878	13932	5946	المجموع



جامعة القدس المفتوحة

AL-Quds Open University

توزيع الطلبة القدامى والجدد حسب الفروع / المراكز الدراسية والجنس

Distribution of Old & New Students By Branches / Study Centers, Gender

الفصل الصيفي من العام الدراسي 2017/2018

1173

المجموع			الجدد			القدامى			الفروع / المراكز الرئيسية
المجموع	إناث	ذكور	المجموع	إناث	ذكور	المجموع	إناث	ذكور	الجنس
335	267	68	0	0	0	335	267	68	فرع القدس - العيزرية Al-Quds - Ezareyah Branch
124	96	28	0	0	0	124	96	28	مركز خدمات العيزرية الدراسي Ezareyah Services Study Center
3290	2267	1023	0	0	0	3290	2267	1023	فرع نابلس Nablus Branch
806	625	181	0	0	0	806	625	181	فرع قلقيلية Qalqilya Branch
499	342	157	0	0	0	499	342	157	فرع سلفيت Salfeet Branch
325	253	72	0	0	0	325	253	72	مركز خدمات بديا الدراسي Bedyah Services Study Center
645	447	198	0	0	0	645	447	198	فرع طوباس Tubas Branch
2682	1891	791	0	0	0	2682	1891	791	فرع رام الله والبيرة Ramallah & Al-Bireh Branch
406	306	100	0	0	0	406	306	100	فرع أريحا Jericho Branch
1172	948	224	0	0	0	1172	948	224	فرع بيت لحم Bethlehem Branch
1634	1130	504	0	0	0	1634	1130	504	فرع الخليل Hebron Branch
475	386	89	0	0	0	475	386	89	فرع دورا Dora Branch
479	390	89	0	0	0	479	390	89	فرع يطا Yatta Branch
784	334	450	0	0	0	784	334	450	فرع غزة Gaza Branch
301	177	124	0	0	0	301	177	124	فرع الوسطى Al-Wosta Branch
3071	2342	729	0	0	0	3071	2342	729	فرع جنين Jenin Branch
1571	1045	526	0	0	0	1571	1045	526	فرع طولكرم Tulkarm Branch
285	123	162	0	0	0	285	123	162	فرع خان يونس Khanyounis Branch
411	237	174	0	0	0	411	237	174	فرع رفح Rafah Branch
583	326	257	0	0	0	583	326	257	فرع شمال غزة North Gaza Branch
19878	13932	5946	0	0	0	19878	13932	5946	المجموع



جامعة القدس المفتوحة

AL-Quds Open University

توزيع الطلبة حسب الفروع / المراكز الدراسية والمستوى الأكاديمي والجنس

Distribution students By Branches / Study Centers, Academic level, and Gender

الفصل الصيفي من العام الدراسي 2017/2018

1173

عدد الطلبة حسب المستوى الدراسي														الفروع / المراكز الرئيسية	
المجموع			مستوى رابعة			مستوى ثالثة			مستوى ثانية			مستوى أولى			الجنس
المجموع	إناث	ذكور	المجموع	إناث	ذكور	المجموع	إناث	ذكور	المجموع	إناث	ذكور	المجموع	إناث	ذكور	
335	267	68	54	49	5	70	49	21	105	87	18	106	82	24	فرع القدس - العيزرية Al-Quds - Ezareyah Branch
124	96	28	18	15	3	30	25	5	28	20	8	48	36	12	مركز خدمات العيزرية الدراسي Ezareyah Services Study Center
3290	2267	1023	855	610	245	925	624	301	865	599	266	645	434	211	فرع نابلس Nablus Branch
806	625	181	194	151	43	210	161	49	207	168	39	195	145	50	فرع قلقيلية Qalqilya Branch
499	342	157	89	66	23	111	72	39	115	83	32	184	121	63	فرع سلفيت Salfeet Branch
325	253	72	82	62	20	66	53	13	77	65	12	100	73	27	مركز خدمات بديا الدراسي Bedyah Services Study Center
645	447	198	161	108	53	141	106	35	172	125	47	171	108	63	فرع طوباس Tubas Branch
2682	1891	791	637	467	170	746	542	204	700	487	213	599	395	204	فرع رام الله والبيرة Ramallah & Al-Bireh Branch
406	306	100	90	68	22	103	80	23	101	70	31	112	88	24	فرع أريحا Jericho Branch
1172	948	224	304	240	64	326	272	54	276	223	53	266	213	53	فرع بيت لحم Bethlehem Branch
1634	1130	504	459	318	141	483	345	138	385	272	113	307	195	112	فرع الخليل Hebron Branch
475	386	89	139	117	22	121	105	16	101	75	26	114	89	25	فرع دورا Dora Branch
479	390	89	119	99	20	117	92	25	128	102	26	115	97	18	فرع يطا Yatta Branch
784	334	450	243	97	146	245	114	131	166	66	100	130	57	73	فرع غزة Gaza Branch
301	177	124	109	65	44	72	39	33	61	37	24	59	36	23	فرع الوسطى Al-Wosta Branch
3071	2342	729	653	491	162	875	680	195	797	603	194	746	568	178	فرع جنين Jenin Branch
1571	1045	526	390	277	113	451	288	163	413	270	143	317	210	107	فرع طولكرم Tulkarm Branch
285	123	162	92	46	46	72	27	45	71	28	43	50	22	28	فرع خان يونس Khanyounis Branch
411	237	174	125	74	51	126	68	58	91	56	35	69	39	30	فرع رفح Rafah Branch
583	326	257	210	126	84	159	82	77	98	53	45	116	65	51	فرع شمال غزة North Gaza Branch
19878	13932	5946	5023	3546	1477	5449	3824	1625	4957	3489	1468	4449	3073	1376	المجموع



جامعة القدس المفتوحة  
AL-Quds Open University

توزيع الطلبة في كلية التكنولوجيا والعلوم التطبيقية حسب التخصص والمستوى الأكاديمي والجنس

Distribution of Students In Technology and Applied Sciences faculty By Specialization, Academic Level, Gender

الفصل الصيفي من العام الدراسي 2017/2018

1173

عدد الطلبة حسب المستوى الدراسي												عدد الطلبة القدامى والجدد									التكنولوجيا والعلوم التطبيقية Technology and Applied Sciences			
المجموع			مستوى رابع			مستوى ثالث			مستوى ثاني			مستوى أول			المجموع			جدد			قدامى			الجنس
المجموع	إناث	ذكور	المجموع	إناث	ذكور	المجموع	إناث	ذكور	المجموع	إناث	ذكور	المجموع	إناث	ذكور	المجموع	إناث	ذكور	المجموع	إناث	ذكور	المجموع	إناث	ذكور	الجنس
38	16	22	0	0	0	0	0	0	0	0	0	38	16	22	38	16	22	0	0	0	38	16	22	غير متخصص
503	302	201	104	58	46	118	67	51	143	83	60	138	94	44	503	302	201	0	0	0	503	302	201	أنظمة المعلومات الحاسوبية Computer Information Systems
301	167	134	61	34	27	108	59	49	78	42	36	54	32	22	301	167	134	0	0	0	301	167	134	تكنولوجيا المعلومات والاتصالات Information and Communication Technology
74	64	10	6	6	0	24	20	4	22	18	4	22	20	2	74	64	10	0	0	0	74	64	10	علوم Science
417	353	64	27	24	3	92	74	18	157	143	14	141	112	29	417	353	64	0	0	0	417	353	64	رياضيات Mathematics
1333	902	431	198	122	76	342	220	122	400	286	114	393	274	119	1333	902	431	0	0	0	1333	902	431	المجموع





جامعة القدس المفتوحة

AL-Quds Open University

توزيع الطلبة في كلية الزراعة حسب التخصص والمستوى الأكاديمي والجنس

Distribution of Students In Agriculture faculty By Specialization, Academic Level, Gender

الفصل الصيفي من العام الدراسي 2017/2018

1173

عدد الطلبة حسب المستوى الدراسي												عدد الطلبة القدامى والجدد									الزراعة Agriculture			
المجموع			مستوى رابع			مستوى ثالث			مستوى ثاني			مستوى أول			المجموع			جدد			قدامى			الجنس
المجموع	إناث	ذكور	المجموع	إناث	ذكور	المجموع	إناث	ذكور	المجموع	إناث	ذكور	المجموع	إناث	ذكور	المجموع	إناث	ذكور	المجموع	إناث	ذكور	المجموع	إناث	ذكور	
1	0	1	0	0	0	0	0	0	0	0	0	1	0	1	1	0	1	0	0	0	1	0	1	غير متخصص
5	3	2	1	0	1	2	2	0	0	0	0	2	1	1	5	3	2	0	0	0	5	3	2	التنمية الريفية Rural Development
114	40	74	46	14	32	23	7	16	24	7	17	21	12	9	114	40	74	0	0	0	114	40	74	الإنتاج النباتي والوقاية Plant Production and Protection
120	43	77	47	14	33	25	9	16	24	7	17	24	13	11	120	43	77	0	0	0	120	43	77	المجموع



جامعة القدس المفتوحة  
AL-Quds Open University

توزيع الطلبة في كلية التنمية الاجتماعية والأسرية حسب التخصص والمستوى الأكاديمي والجنس

Distribution of Students In Social and Family Development faculty By Specialization, Academic Level, Gender

الفصل الصيفي من العام الدراسي 2017/2018

1173

عدد الطلبة حسب المستوى الدراسي												عدد الطلبة القدامى والجدد									التنمية الاجتماعية والأسرية Social and Family Development			
المجموع			مستوى رابع			مستوى ثالث			مستوى ثاني			مستوى أول			المجموع			جدد			قدامى			الجنس
المجموع	إناث	ذكور	المجموع	إناث	ذكور	المجموع	إناث	ذكور	المجموع	إناث	ذكور	المجموع	إناث	ذكور	المجموع	إناث	ذكور	المجموع	إناث	ذكور	المجموع	إناث	ذكور	الجنس
1278	905	373	363	256	107	338	233	105	296	210	86	281	206	75	1278	905	373	0	0	0	1278	905	373	الخدمة الإجتماعية Social Work
125	87	38	37	27	10	39	26	13	23	16	7	26	18	8	125	87	38	0	0	0	125	87	38	تنمية المجتمع المحلي Local Community Development
154	132	22	108	95	13	30	24	6	10	7	3	6	6	0	154	132	22	0	0	0	154	132	22	التربية الخاصة Special Education
91	90	1	4	4	0	11	11	0	24	23	1	52	52	0	91	90	1	0	0	0	91	90	1	رعاية الطفل Child Care
10	10	0	0	0	0	0	0	0	0	0	0	10	10	0	10	10	0	0	0	0	10	10	0	النوع الاجتماعي وقضايا التنمية Gender and Development Issues
1658	1224	434	512	382	130	418	294	124	353	256	97	375	292	83	1658	1224	434	0	0	0	1658	1224	434	المجموع



جامعة القدس المفتوحة  
AL-Quds Open University

توزيع الطلبة في كلية العلوم الإدارية والإقتصادية حسب التخصص والمستوى الأكاديمي والجنس

Distribution of Students In Administrative and Economic Sciences faculty By Specialization, Academic Level, Gender

الفصل الصيفي من العام الدراسي 2017/2018

1173

عدد الطلبة حسب المستوى الدراسي															عدد الطلبة القدامى والجدد						العلوم الإدارية والإقتصادية Administrative and Economic Sciences			
المجموع			مستوى رابع			مستوى ثالث			مستوى ثاني			مستوى أول			المجموع			جدد			قدامى			الجنس
المجموع	إناث	ذكور	المجموع	إناث	ذكور	المجموع	إناث	ذكور	المجموع	إناث	ذكور	المجموع	إناث	ذكور	المجموع	إناث	ذكور	المجموع	إناث	ذكور	المجموع	إناث	ذكور	الجنس
2930	1770	1160	690	429	261	807	487	320	788	459	329	645	395	250	2930	1770	1160	0	0	0	2930	1770	1160	إدارة الأعمال Business Administration
85	65	20	35	29	6	17	17	0	16	8	8	17	11	6	85	65	20	0	0	0	85	65	20	الإقتصاد Economics
3338	1661	1677	638	301	337	961	478	483	913	475	438	826	407	419	3338	1661	1677	0	0	0	3338	1661	1677	المحاسبة Accounting
726	466	260	180	108	72	182	122	60	221	142	79	143	94	49	726	466	260	0	0	0	726	466	260	العلوم المالية والمصرفية Banking and Financial Sciences
272	82	190	78	23	55	67	17	50	76	20	56	51	22	29	272	82	190	0	0	0	272	82	190	التسويق Marketing
2247	1827	420	862	678	184	765	626	139	419	362	57	201	161	40	2247	1827	420	0	0	0	2247	1827	420	الإدارة الصحية Health Management
9598	5871	3727	2483	1568	915	2799	1747	1052	2433	1466	967	1883	1090	793	9598	5871	3727	0	0	0	9598	5871	3727	المجموع



جامعة القدس المفتوحة

AL-Quds Open University

توزيع الطلبة في كلية العلوم التربوية حسب التخصص والمستوى الأكاديمي والجنس

Distribution of Students In Educational Sciences faculty By Specialization, Academic Level, Gender

الفصل الصيفي من العام الدراسي 2017/2018

1173

عدد الطلبة حسب المستوى الدراسي															عدد الطلبة القدامى والجدد						العلوم التربوية Educational Sciences			
المجموع			مستوى رابع			مستوى ثالث			مستوى ثاني			مستوى أول			المجموع			جدد			قدامى			الجنس
المجموع	إناث	ذكور	المجموع	إناث	ذكور	المجموع	إناث	ذكور	المجموع	إناث	ذكور	المجموع	إناث	ذكور	المجموع	إناث	ذكور	المجموع	إناث	ذكور	المجموع	إناث	ذكور	الجنس
2338	1982	356	625	517	108	635	528	107	632	550	82	446	387	59	2338	1982	356	0	0	0	2338	1982	356	المرحلة الأساسية الأولى Elementary Education
564	393	171	169	123	46	149	105	44	126	90	36	120	75	45	564	393	171	0	0	0	564	393	171	تعليم التربية الإسلامية Teaching Islamic Education
575	430	145	214	168	46	148	118	30	119	87	32	94	57	37	575	430	145	0	0	0	575	430	145	تعليم الاجتماعيات Teaching Social Studies
514	456	58	38	33	5	157	138	19	175	157	18	144	128	16	514	456	58	0	0	0	514	456	58	التربية الخاصة Special Education
278	224	54	165	135	30	83	69	14	16	10	6	14	10	4	278	224	54	0	0	0	278	224	54	اللغة العربية وأساليب تدريسها Arabic Language and its Teaching Methods
496	431	65	241	213	28	207	178	29	39	32	7	9	8	1	496	431	65	0	0	0	496	431	65	اللغة الإنجليزية وأساليب تدريسها English Language and its Teaching Method
334	274	60	181	151	30	118	97	21	23	17	6	12	9	3	334	274	60	0	0	0	334	274	60	الرياضيات وأساليب تدريسها Mathematics and its Teaching Methods
57	54	3	35	33	2	20	20	0	2	1	1	0	0	0	57	54	3	0	0	0	57	54	3	تعليم العلوم Teaching Science
5156	4244	912	1668	1373	295	1517	1253	264	1132	944	188	839	674	165	5156	4244	912	0	0	0	5156	4244	912	المجموع



جامعة القدس المفتوحة

AL-Quds Open University

توزيع الطلبة في كلية الإعلام حسب التخصص والمستوى الأكاديمي والجنس

Distribution of Students In Media faculty By Specialization, Academic Level, Gender

الفصل الصيفي من العام الدراسي 2017/2018

1173

عدد الطلبة حسب المستوى الدراسي												عدد الطلبة القدامى والجدد									الإعلام Media			
المجموع			مستوى رابع			مستوى ثالث			مستوى ثاني			مستوى أول			المجموع			جدد			قدامى			الجنس
المجموع	إناث	ذكور	المجموع	إناث	ذكور	المجموع	إناث	ذكور	المجموع	إناث	ذكور	المجموع	إناث	ذكور	المجموع	إناث	ذكور	المجموع	إناث	ذكور	المجموع	إناث	ذكور	
50	27	23	12	3	9	18	14	4	16	7	9	4	3	1	50	27	23	0	0	0	50	27	23	الإعلام الجديد New Media
50	27	23	12	3	9	18	14	4	16	7	9	4	3	1	50	27	23	0	0	0	50	27	23	المجموع



جامعة القدس المفتوحة

AL-Quds Open University

توزيع الطلبة في كلية الآداب حسب التخصص والمستوى الأكاديمي والجنس

Distribution of Students In Arts faculty By Specialization, Academic Level, Gender

الفصل الصيفي من العام الدراسي 2017/2018

1173

عدد الطلبة حسب المستوى الدراسي												عدد الطلبة القدامى والجدد									الأداب Arts			
المجموع			مستوى رابع			مستوى ثالث			مستوى ثاني			مستوى أول			المجموع			جدد			قدامى			الجنس
المجموع	إناث	ذكور	المجموع	إناث	ذكور	المجموع	إناث	ذكور	المجموع	إناث	ذكور	المجموع	إناث	ذكور	المجموع	إناث	ذكور	المجموع	إناث	ذكور	المجموع	إناث	ذكور	
112	93	19	0	0	0	0	0	0	3	3	0	109	90	19	112	93	19	0	0	0	112	93	19	غير متخصص
349	285	64	17	16	1	83	68	15	138	114	24	111	87	24	349	285	64	0	0	0	349	285	64	اللغة العربية وآدابها Arabic Language And Literature
1045	916	129	86	68	18	247	219	28	458	406	52	254	223	31	1045	916	129	0	0	0	1045	916	129	اللغة الانجليزية وآدابها English Language And Literature
1506	1294	212	103	84	19	330	287	43	599	523	76	474	400	74	1506	1294	212	0	0	0	1506	1294	212	المجموع



جامعة القدس المفتوحة

AL-Quds Open University

توزيع الطلبة حسب الكلية والفرع / المركز الدراسي والجنس

Distribution Of Students By Faculty, Branches / Study Centers, Gender

الفصل الصيفي من العام الدراسي 2017/2018

1173

المجموع Total	دبلوم التأهيل التربوي Educational Qualification Diploma			العلوم التربوية Educational Sciences			العلوم الإدارية والاقتصادية Administrative and Economic Sciences			الزراعة Agriculture			التممية الاجتماعية والأسرية Social and Family Development			التكنولوجيا والعلوم التطبيقية Technology and Applied Sciences			التعليم المستمر - سنة تحضيرية Continuous Education-Preparing			الإعلام Media			الأداب Arts			الفرع / المراكز الرئيسية Branches / Study Centers	الجنس		
	إناث	ذكور	المجموع	إناث	ذكور	المجموع	إناث	ذكور	المجموع	إناث	ذكور	المجموع	إناث	ذكور	المجموع	إناث	ذكور	المجموع	إناث	ذكور	المجموع	إناث	ذكور	المجموع							
335	267	68	7	3	4	172	144	28	32	24	8				71	52	19	10	5	5	6	6	0		37	33	4	فرع القدس - العيزرية Al-Quds - Ezareyah Branch			
124	96	28	2	2	0	46	41	5	51	33	18				12	10	2	4	2	2	2	2	0		7	6	1	مركز خدمات العيزرية الدراسي Ezareyah Services Study Cent			
3290	2267	1023	11	11	0	706	609	97	1795	1054	741				260	197	63	269	191	78	38	24	14		211	181	30	فرع نابلس Nablus Branch			
806	625	181	8	7	1	172	141	31	394	289	105				50	38	12	81	64	17	16	8	8		85	78	7	فرع قلقيلية Qalqilya Branch			
499	342	157	9	9	0	66	46	20	304	196	108				46	28	18	36	30	6	12	8	4		26	25	1	فرع سلفيت Salfeet Branch			
325	253	72	4	4	0	96	84	12	133	83	50				33	26	7	18	17	1	1	0	1		40	39	1	مركز خدمات بديا الدراسي Bedyia Services Study Center			
645	447	198	1	1	0	166	131	35	311	197	114	20	6	14	47	32	15	43	32	11	13	11	2		44	37	7	فرع طوباس Tubas Branch			
2682	1891	791	15	15	0	512	442	70	1507	974	533				285	193	92	125	67	58	41	27	14	31	18	13	166	155	11	فرع رام الله والبيرة Ramallah & Al-Bireh Branch	
406	306	100				95	87	8	218	143	75				34	30	4	16	12	4	17	12	5		26	22	4	فرع أريحا Jericho Branch			
1172	948	224	11	11	0	335	298	37	530	395	135				146	117	29	66	57	9	16	14	2		68	56	12	فرع بيت لحم Bethlehem Branch			
1634	1130	504	9	9	0	418	352	66	847	514	333	50	16	34	104	73	31	91	66	25	16	12	4		99	88	11	فرع الخليل Hebron Branch			
475	386	89	9	7	2	143	120	23	220	171	49				47	41	6	31	27	4	3	3	0		22	17	5	فرع دورا Dora Branch			
479	390	89	6	6	0	195	162	33	156	117	39				28	21	7	38	33	5	4	4	0		52	47	5	فرع يطا Yatta Branch			
784	334	450	17	14	3	164	115	49	346	104	242				60	31	29	101	21	80	18	3	15	19	9	10	59	37	22	فرع غزة Gaza Branch	



جامعة القدس المفتوحة

AL-Quds Open University

توزيع الطلبة حسب الكلية والفرع / المركز الدراسي والجنس

Distribution Of Students By Faculty, Branches / Study Centers, Gender

الفصل الصيفي من العام الدراسي 2017/2018

1173

المجموع Total	دبلوم التأهيل التربوي Educational Qualification Diploma			العلوم التربوية Educational Sciences			العلوم الإدارية والاقتصادية Administrative and Economic Sciences			الزراعة Agriculture			التنمية الاجتماعية والأسرية Social and Family Development			التكنولوجيا والعلوم التطبيقية Technology and Applied Sciences			التعليم المستمر - سنة تحضيرية Continuous Education-Preparing			الإعلام Media			الأداب Arts			الفروع / المراكز الرئيسية Branches / Study Centers		
	المجموع	إناث	ذكور	المجموع	إناث	ذكور	المجموع	إناث	ذكور	المجموع	إناث	ذكور	المجموع	إناث	ذكور	المجموع	إناث	ذكور	المجموع	إناث	ذكور	المجموع	إناث	ذكور	الجنس					
301	177	124	10	3	7	96	73	23	124	58	66			25	12	13	15	7	8	3	3	0		28	21	7	فرع الوسطى Al-Wosta Branch			
3071	2342	729	28	24	4	895	754	141	1376	930	446	50	21	29	240	215	25	202	162	40	40	26	14		240	210	30	فرع جنين Jenin Branch		
1571	1045	526	12	11	1	383	311	72	830	453	377			73	57	16	92	65	27	14	6	8		167	142	25	فرع طولكرم Tulkarm Branch			
285	123	162	4	1	3	93	55	38	105	25	80			19	10	9	19	6	13	10	2	8		35	24	11	فرع خان يونس Khanyounis Branch			
411	237	174	3	3	0	156	111	45	140	50	90			35	18	17	26	14	12	9	6	3		42	35	7	فرع رفح Rafah Branch			
583	326	257	10	9	1	247	168	79	179	61	118			43	23	20	50	24	26	2	0	2		52	41	11	فرع شمال غزة North Gaza Branch			
19878	13932	5946	176	150	26	5156	4244	912	9598	5871	3727	120	43	77	1658	1224	434	1333	902	431	281	177	104	50	27	23	1506	1294	212	المجموع





جامعة القدس المفتوحة  
AL-Quds Open University

توزيع الطلبة في كلية التكنولوجيا والعلوم التطبيقية حسب التخصص والفرع / المركز الدراسي والجنس

Distribution of Students In Technology and Applied Sciences Faculty By Specialization, Branches / Study Centers, Gender

الفصل الصيفي من العام الدراسي 2017/2018

1173

المجموع Total	غير متخصص		علوم Science			رياضيات Mathematics			تكنولوجيا المعلومات والإتصالات Information and Communication Technology			أنظمة المعلومات الحاسوبية Computer Information Systems			الفروع / المراكز الرئيسية Branches / Study Centers
	إناث	ذكور	إناث	ذكور	المجموع	إناث	ذكور	المجموع	إناث	ذكور	المجموع	إناث	ذكور	الجنس	
16	12	4				8	8	0			8	4	4	فرع أريحا Jericho Branch	
91	66	25	2	2	0	17	13	4	24	20	4	24	15	9	فرع الخليل Hebron Branch
10	5	5							7	5	2			3	فرع القدس - العيزرية Al-Quds - Ezareyah Branch
15	7	8	1	0	1				5	5	0			9	فرع الوسطى Al-Wosta Branch
66	57	9							43	39	4	15	11	4	فرع بيت لحم Bethlehem Branch
202	162	40	4	4	0	25	21	4	52	42	10	50	44	6	فرع جنين Jenin Branch
19	6	13							5	3	2			14	فرع خان يونس Khanyounis Branch
31	27	4							11	10	1			20	فرع دورا Dora Branch
125	67	58	6	0	6	3	3	0	28	23	5	27	11	16	فرع رام الله والبيرة Ramallah & Al-Bireh Branch
26	14	12	1	0	1				16	11	5			9	فرع رفح Rafah Branch
36	30	6							13	12	1			23	فرع سلفيت Salfeet Branch
50	24	26	4	1	3				14	11	3	23	10	13	فرع شمال غزة North Gaza Branch
43	32	11	1	0	1				13	11	2			29	فرع طوباس Tubas Branch
92	65	27	3	3	0	3	3	0	42	34	8	13	4	9	فرع طولكرم Tulkarm Branch
101	21	80							14	9	5	50	9	41	فرع غزة Gaza Branch



جامعة القدس المفتوحة  
AL-Quds Open University

توزيع الطلبة في كلية التكنولوجيا والعلوم التطبيقية حسب التخصص والفرع / المركز الدراسي والجنس

Distribution of Students In Technology and Applied Sciences Faculty By Specialization, Branches / Study Centers, Gender

الفصل الصيفي من العام الدراسي 2017/2018

1173

المجموع Total	غير متخصص		علوم Science			رياضيات Mathematics			تكنولوجيا المعلومات والإتصالات Information and Communication Technology			أنظمة المعلومات الحاسوبية Computer Information Systems			الفروع / المراكز الرئيسية Branches / Study Centers			
	المجموع	إناث	ذكور	المجموع	إناث	ذكور	المجموع	إناث	ذكور	المجموع	إناث	ذكور	المجموع	إناث		ذكور	الجنس	
81	64	17				5	5	0	19	15	4	34	26	8	23	18	5	فرع قلقيلية Qalqilya Branch
269	191	78	15	5	10	21	19	2	77	73	4	65	36	29	91	58	33	فرع نابلس Nablus Branch
38	33	5							17	14	3				21	19	2	فرع يطا Yatta Branch
4	2	2							1	1	0				3	1	2	مركز خدمات العيزرية الدراسي Ezareyah Services Study Cent
18	17	1	1	1	0				8	7	1				9	9	0	مركز خدمات بديا الدراسي Bedy Services Study Center
1333	902	431	38	16	22	74	64	10	417	353	64	301	167	134	503	302	201	المجموع



جامعة القدس المفتوحة

AL-Quds Open University

توزيع الطلبة في كلية التكنولوجيا والعلوم التطبيقية حسب الفرع / المركز الدراسي والمستوى الأكاديمي والجنس

/ Distribution of Students In Technology and Applied Sciences Faculty By Branches  
Study Centers, Academic Level, Gender

الفصل الصيفي من العام الدراسي 2017/2018

1173

عدد الطلبة حسب المستوى الدراسي													الفروع / المراكز الرئيسية		
المجموع Total			مستوى رابعة			مستوى ثالثة			مستوى ثانية			مستوى أولى			Branches / Study Centers
			4 Level			3 Level			2 Level			1 Level			
			200 - 100			99 - 67			66 - 34			33 - 0			الجنس Gender
المجموع	إناث	ذكور	المجموع	إناث	ذكور	المجموع	إناث	ذكور	المجموع	إناث	ذكور	المجموع	إناث	ذكور	
Total	Female	Male	Total	Female	Male	Total	Female	Male	Total	Female	Male	Total	Female	Male	
10	5	5	0	0	0	2	0	2	5	3	2	3	2	1	فرع القدس - العيزرية Al-Quds - Ezareyah Branch
4	2	2	0	0	0	1	0	1	2	1	1	1	1	0	مركز خدمات العيزرية الدراسي Ezareyah Services Study Center
269	191	78	40	30	10	75	53	22	83	63	20	71	45	26	فرع نابلس Nablus Branch
81	64	17	11	8	3	28	22	6	25	22	3	17	12	5	فرع قلقيلية Qalqilya Branch
36	30	6	3	3	0	12	8	4	7	6	1	14	13	1	فرع سلفيت Salfeet Branch
18	17	1	2	2	0	4	4	0	4	4	0	8	7	1	مركز خدمات بديا الدراسي Bedyah Services Study Center
43	32	11	7	6	1	8	7	1	9	7	2	19	12	7	فرع طوباس Tubas Branch
125	67	58	21	13	8	37	19	18	35	22	13	32	13	19	فرع رام الله والبيرة Ramallah & Al-Bireh Branch
16	12	4	0	0	0	3	2	1	6	4	2	7	6	1	فرع أريحا Jericho Branch
66	57	9	8	7	1	13	13	0	22	19	3	23	18	5	فرع بيت لحم Bethlehem Branch
91	66	25	16	9	7	18	15	3	26	20	6	31	22	9	فرع الخليل Hebron Branch
31	27	4	4	4	0	9	8	1	9	9	0	9	6	3	فرع دورا Dora Branch
38	33	5	8	6	2	5	5	0	11	10	1	14	12	2	فرع يطا Yatta Branch
101	21	80	26	5	21	33	5	28	34	11	23	8	0	8	فرع غزة Gaza Branch
15	7	8	2	0	2	2	2	0	7	3	4	4	2	2	فرع الوسطى Al-Wosta Branch
202	162	40	28	19	9	43	34	9	57	46	11	74	63	11	فرع جنين Jenin Branch
92	65	27	11	4	7	28	16	12	26	20	6	27	25	2	فرع طولكرم Tulkarm Branch
19	6	13	1	0	1	5	1	4	9	4	5	4	1	3	فرع خان يونس Khanyounis Branch
26	14	12	1	1	0	6	1	5	9	6	3	10	6	4	فرع رفح Rafah Branch
50	24	26	9	5	4	10	5	5	14	6	8	17	8	9	فرع شمال غزة North Gaza Branch
1333	902	431	198	122	76	342	220	122	400	286	114	393	274	119	المجموع



جامعة القدس المفتوحة  
AL-Quds Open University

توزيع الطلبة في تخصص أنظمة المعلومات الحاسوبية حسب الفرع / المركز الدراسي والمستوى الأكاديمي والجنس

Distribution of Students In Computer Information Systems Specialization

By Branches / Study Centers, Academic Level, Gender

الفصل الصيفي من العام الدراسي 2017/2018

1173

عدد الطلبة حسب المستوى الدراسي															الفروع / المراكز الرئيسية	
المجموع Total			مستوى رابعة			مستوى ثالثة			مستوى ثانية			مستوى أولى			Branches / Study Centers	
			4 Level			3 Level			2 Level			1 Level				
			200 - 100			99 - 67			66 - 34			33 - 0				
المجموع	إناث	ذكور	المجموع	إناث	ذكور	المجموع	إناث	ذكور	المجموع	إناث	ذكور	المجموع	إناث	ذكور	الجنس	
Total	Female	Male	Total	Female	Male	Total	Female	Male	Total	Female	Male	Total	Female	Male	Gender	
3	0	3	0	0	0	2	0	2	1	0	1	0	0	0	فرع القدس - العيزرية Al-Quds - Ezareyah Branch	
3	1	2	0	0	0	1	0	1	2	1	1	0	0	0	مركز خدمات العيزرية الدراسي Ezareyah Services Study Center	
91	58	33	15	12	3	28	15	13	29	19	10	19	12	7	فرع نابلس Nablus Branch	
23	18	5	7	5	2	6	6	0	3	3	0	7	4	3	فرع قلقيلية Qalqilya Branch	
23	18	5	3	3	0	5	2	3	5	4	1	10	9	1	فرع سلفيت Salfeet Branch	
9	9	0	2	2	0	2	2	0	1	1	0	4	4	0	مركز خدمات بديا الدراسي Bedyah Services Study Center	
29	21	8	5	4	1	4	3	1	7	5	2	13	9	4	فرع طوباس Tubas Branch	
61	30	31	12	8	4	17	7	10	16	8	8	16	7	9	فرع رام الله والبيرة Ramallah & Al-Bireh Branch	
8	4	4	0	0	0	2	1	1	3	1	2	3	2	1	فرع أريحا Jericho Branch	
8	7	1	3	2	1	1	1	0	1	1	0	3	3	0	فرع بيت لحم Bethlehem Branch	
24	15	9	6	2	4	5	5	0	4	2	2	9	6	3	فرع الخليل Hebron Branch	
20	17	3	3	3	0	9	8	1	2	2	0	6	4	2	فرع دورا Dora Branch	
21	19	2	7	5	2	3	3	0	7	7	0	4	4	0	فرع يطا Yatta Branch	
37	3	34	14	1	13	7	1	6	11	1	10	5	0	5	فرع غزة Gaza Branch	
9	2	7	2	0	2	0	0	0	5	1	4	2	1	1	فرع الوسطى Al-Wosta Branch	
71	51	20	14	8	6	13	9	4	24	17	7	20	17	3	فرع جنين Jenin Branch	
31	21	10	7	2	5	4	2	2	10	7	3	10	10	0	فرع طولكرم Tulkarm Branch	
14	3	11	1	0	1	5	1	4	6	2	4	2	0	2	فرع خان يونس Khanyounis Branch	
9	3	6	1	1	0	2	0	2	3	1	2	3	1	2	فرع رفح Rafah Branch	
9	2	7	2	0	2	2	1	1	3	0	3	2	1	1	فرع شمال غزة North Gaza Branch	
503	302	201	104	58	46	118	67	51	143	83	60	138	94	44	المجموع	



جامعة القدس المفتوحة

AL-Quds Open University

توزيع الطلبة في تخصص تكنولوجيا المعلومات والاتصالات حسب الفرع / المركز الدراسي والمستوى الأكاديمي والجنس

Distribution of Students In Information and Communication Technology

Specialization By Branches / Study Centers, Academic Level, Gender

الفصل الصيفي من العام الدراسي 2017/2018

1173

عدد الطلبة حسب المستوى الدراسي															الفروع / المراكز الرئيسية	
المجموع Total			مستوى رابعة			مستوى ثالثة			مستوى ثانية			مستوى أولى			Branches / Study Centers	
			4 Level			3 Level			2 Level			1 Level				
			200 - 100			99 - 67			66 - 34			33 - 0				
المجموع			المجموع			المجموع			المجموع			المجموع			الجنس	
Total			Total			Total			Total			Total			Gender	
إناث	ذكور	المجموع	إناث	ذكور	المجموع	إناث	ذكور	المجموع	إناث	ذكور	المجموع	إناث	ذكور	المجموع		
Female	Male	Total	Female	Male	Total	Female	Male	Total	Female	Male	Total	Female	Male	Total		
0	0	0	0	0	0	0	0	0	0	0	0	0	0	0	فرع القدس - العيزرية Al-Quds - Ezareyah Branch	
0	0	0	0	0	0	0	0	0	0	0	0	0	0	0	مركز خدمات العيزرية الدراسي Ezareyah Services Study Center	
65	36	29	17	10	7	23	17	6	14	5	9	11	4	7	فرع نابلس Nablus Branch	
34	26	8	0	0	0	16	12	4	13	10	3	5	4	1	فرع قلقيلية Qalqilya Branch	
0	0	0	0	0	0	0	0	0	0	0	0	0	0	0	فرع سلفيت Salfeet Branch	
0	0	0	0	0	0	0	0	0	0	0	0	0	0	0	مركز خدمات بديا الدراسي Bedyah Services Study Center	
0	0	0	0	0	0	0	0	0	0	0	0	0	0	0	فرع طوباس Tubas Branch	
27	11	16	6	2	4	12	6	6	5	1	4	4	2	2	فرع رام الله والبيرة Ramallah & Al-Bireh Branch	
0	0	0	0	0	0	0	0	0	0	0	0	0	0	0	فرع أريحا Jericho Branch	
15	11	4	1	1	0	3	3	0	7	5	2	4	2	2	فرع بيت لحم Bethlehem Branch	
24	16	8	8	5	3	5	5	0	5	3	2	6	3	3	فرع الخليل Hebron Branch	
0	0	0	0	0	0	0	0	0	0	0	0	0	0	0	فرع دورا Dora Branch	
0	0	0	0	0	0	0	0	0	0	0	0	0	0	0	فرع يطا Yatta Branch	
50	9	41	9	2	7	23	2	21	15	5	10	3	0	3	فرع غزة Gaza Branch	
0	0	0	0	0	0	0	0	0	0	0	0	0	0	0	فرع الوسطى Al-Wosta Branch	
50	44	6	10	8	2	14	12	2	11	10	1	15	14	1	فرع جنين Jenin Branch	
13	4	9	3	1	2	7	1	6	3	2	1	0	0	0	فرع طولكرم Tulkarm Branch	
0	0	0	0	0	0	0	0	0	0	0	0	0	0	0	فرع خان يونس Khanyounis Branch	
0	0	0	0	0	0	0	0	0	0	0	0	0	0	0	فرع رفح Rafah Branch	
23	10	13	7	5	2	5	1	4	5	1	4	6	3	3	فرع شمال غزة North Gaza Branch	
301	167	134	61	34	27	108	59	49	78	42	36	54	32	22	المجموع	



جامعة القدس المفتوحة

AL-Quds Open University

توزيع الطلبة في تخصص علوم حسب الفرع / المركز الدراسي والمستوى الأكاديمي والجنس

Distribution of Students In Science Specialization By Branches / Study

Centers, Academic Level, Gender

الفصل الصيفي من العام الدراسي 2017/2018

1173

عدد الطلبة حسب المستوى الدراسي

الفروع / المراكز الرئيسية

عدد الطلبة حسب المستوى الدراسي															الفروع / المراكز الرئيسية
المجموع Total			مستوى رابعة			مستوى ثالثة			مستوى ثانية			مستوى أولى			Branches / Study Centers
			4 Level			3 Level			2 Level			1 Level			
			200 - 100			99 - 67			66 - 34			33 - 0			الجنس Gender
المجموع	إناث	ذكور	المجموع	إناث	ذكور	المجموع	إناث	ذكور	المجموع	إناث	ذكور	المجموع	إناث	ذكور	
Total	Female	Male	Total	Female	Male	Total	Female	Male	Total	Female	Male	Total	Female	Male	
0	0	0	0	0	0	0	0	0	0	0	0	0	0	0	فرع القدس - العيزرية Al-Quds - Ezareyah Branch
0	0	0	0	0	0	0	0	0	0	0	0	0	0	0	مركز خدمات العيزرية الدراسي Ezareyah Services Study Center
21	19	2	2	2	0	5	4	1	5	4	1	9	9	0	فرع نابلس Nablus Branch
5	5	0	1	1	0	3	3	0	0	0	0	1	1	0	فرع قلقيلية Qalqilya Branch
0	0	0	0	0	0	0	0	0	0	0	0	0	0	0	فرع سلفيت Salfeet Branch
0	0	0	0	0	0	0	0	0	0	0	0	0	0	0	مركز خدمات بديا الدراسي Bedyah Services Study Center
0	0	0	0	0	0	0	0	0	0	0	0	0	0	0	فرع طوباس Tubas Branch
3	3	0	0	0	0	1	1	0	1	1	0	1	1	0	فرع رام الله والبيرة Ramallah & Al-Bireh Branch
0	0	0	0	0	0	0	0	0	0	0	0	0	0	0	فرع أريحا Jericho Branch
0	0	0	0	0	0	0	0	0	0	0	0	0	0	0	فرع بيت لحم Bethlehem Branch
17	13	4	1	1	0	5	3	2	6	4	2	5	5	0	فرع الخليل Hebron Branch
0	0	0	0	0	0	0	0	0	0	0	0	0	0	0	فرع دورا Dora Branch
0	0	0	0	0	0	0	0	0	0	0	0	0	0	0	فرع يطا Yatta Branch
0	0	0	0	0	0	0	0	0	0	0	0	0	0	0	فرع غزة Gaza Branch
0	0	0	0	0	0	0	0	0	0	0	0	0	0	0	فرع الوسطى Al-Wosta Branch
25	21	4	2	2	0	8	7	1	10	9	1	5	3	2	فرع جنين Jenin Branch
3	3	0	0	0	0	2	2	0	0	0	0	1	1	0	فرع طولكرم Tulkarm Branch
0	0	0	0	0	0	0	0	0	0	0	0	0	0	0	فرع خان يونس Khanyounis Branch
0	0	0	0	0	0	0	0	0	0	0	0	0	0	0	فرع رفح Rafah Branch
0	0	0	0	0	0	0	0	0	0	0	0	0	0	0	فرع شمال غزة North Gaza Branch
74	64	10	6	6	0	24	20	4	22	18	4	22	20	2	المجموع



جامعة القدس المفتوحة  
AL-Quds Open University

توزيع الطلبة في تخصص رياضيات حسب الفرع / المركز الدراسي والمستوى الأكاديمي والجنس

/ Distribution of Students In Mathematics Specialization By Branches

Study Centers, Academic Level, Gender

الفصل الصيفي من العام الدراسي 2017/2018

1173

عدد الطلبة حسب المستوى الدراسي															الفروع / المراكز الرئيسية	
المجموع Total			مستوى رابعة 4 Level			مستوى ثالثة 3 Level			مستوى ثانية 2 Level			مستوى أولى 1 Level			Branches / Study Centers	
			200 - 100			99 - 67			66 - 34			33 - 0				
المجموع	إناث	ذكور	المجموع	إناث	ذكور	المجموع	إناث	ذكور	المجموع	إناث	ذكور	المجموع	إناث	ذكور	الجنس Gender	
Total	Female	Male	Total	Female	Male	Total	Female	Male	Total	Female	Male	Total	Female	Male		
7	5	2	0	0	0	0	0	0	4	3	1	3	2	1	فرع القدس - العيزرية Al-Quds - Ezareyah Branch	
1	1	0	0	0	0	0	0	0	0	0	0	1	1	0	مركز خدمات العيزرية الدراسي Ezareyah Services Study Center	
77	73	4	6	6	0	19	17	2	35	35	0	17	15	2	فرع نابلس Nablus Branch	
19	15	4	3	2	1	3	1	2	9	9	0	4	3	1	فرع قلقيلية Qalqilya Branch	
13	12	1	0	0	0	7	6	1	2	2	0	4	4	0	فرع سلفيت Salfeet Branch	
8	7	1	0	0	0	2	2	0	3	3	0	3	2	1	مركز خدمات بديا الدراسي Bedyah Services Study Center	
13	11	2	2	2	0	4	4	0	2	2	0	5	3	2	فرع طوباس Tubas Branch	
28	23	5	3	3	0	7	5	2	13	12	1	5	3	2	فرع رام الله والبيرة Ramallah & Al-Bireh Branch	
8	8	0	0	0	0	1	1	0	3	3	0	4	4	0	فرع أريحا Jericho Branch	
43	39	4	4	4	0	9	9	0	14	13	1	16	13	3	فرع بيت لحم Bethlehem Branch	
24	20	4	1	1	0	3	2	1	11	11	0	9	6	3	فرع الخليل Hebron Branch	
11	10	1	1	1	0	0	0	0	7	7	0	3	2	1	فرع دورا Dora Branch	
17	14	3	1	1	0	2	2	0	4	3	1	10	8	2	فرع يطا Yatta Branch	
14	9	5	3	2	1	3	2	1	8	5	3	0	0	0	فرع غزة Gaza Branch	
5	5	0	0	0	0	2	2	0	2	2	0	1	1	0	فرع الوسطى Al-Wosta Branch	
52	42	10	2	1	1	8	6	2	12	10	2	30	25	5	فرع جنين Jenin Branch	
42	34	8	1	1	0	15	11	4	13	11	2	13	11	2	فرع طولكرم Tulkarm Branch	
5	3	2	0	0	0	0	0	0	3	2	1	2	1	1	فرع خان يونس Khanyounis Branch	
16	11	5	0	0	0	4	1	3	6	5	1	6	5	1	فرع رفح Rafah Branch	
14	11	3	0	0	0	3	3	0	6	5	1	5	3	2	فرع شمال غزة North Gaza Branch	
417	353	64	27	24	3	92	74	18	157	143	14	141	112	29	المجموع	



جامعة القدس المفتوحة  
AL-Quds Open University

توزيع الطلبة غير المتخصصين في كلية التكنولوجيا والعلوم التطبيقية حسب الفرع / المركز الدراسي والمستوى الأكاديمي والجنس

Distribution of Students Non Specialized In Technology and Applied  
Sciences Faculty By Branches / Study Centers, Academic Level, Gender

الفصل الصيفي من العام الدراسي 2017/2018

1173

عدد الطلبة حسب المستوى الدراسي															الفروع / المراكز الرئيسية	
المجموع Total			مستوى رابعة 4 Level			مستوى ثالثة 3 Level			مستوى ثانية 2 Level			مستوى أولى 1 Level			Branches / Study Centers	
			200 - 100			99 - 67			66 - 34			33 - 0				
المجموع			المجموع			المجموع			المجموع			المجموع			الجنس	
Total			Total			Total			Total			Total			Gender	
إناث	ذكور	المجموع	إناث	ذكور	المجموع	إناث	ذكور	المجموع	إناث	ذكور	المجموع	إناث	ذكور	المجموع		
Female	Male	Total	Female	Male	Total	Female	Male	Total	Female	Male	Total	Female	Male	Total		
0	0	0	0	0	0	0	0	0	0	0	0	0	0	0	فرع القدس - العيزرية Al-Quds - Ezareyah Branch	
0	0	0	0	0	0	0	0	0	0	0	0	0	0	0	مركز خدمات العيزرية الدراسي Ezareyah Services Study Center	
15	5	10	0	0	0	0	0	0	0	0	0	15	5	10	فرع نابلس Nablus Branch	
0	0	0	0	0	0	0	0	0	0	0	0	0	0	0	فرع قلقيلية Qalqilya Branch	
0	0	0	0	0	0	0	0	0	0	0	0	0	0	0	فرع سلفيت Salfeet Branch	
1	1	0	0	0	0	0	0	0	0	0	0	1	1	0	مركز خدمات بديا الدراسي Bedyia Services Study Center	
1	0	1	0	0	0	0	0	0	0	0	0	1	0	1	فرع طوباس Tubas Branch	
6	0	6	0	0	0	0	0	0	0	0	0	6	0	6	فرع رام الله والبيرة Ramallah & Al-Bireh Branch	
0	0	0	0	0	0	0	0	0	0	0	0	0	0	0	فرع أريحا Jericho Branch	
0	0	0	0	0	0	0	0	0	0	0	0	0	0	0	فرع بيت لحم Bethlehem Branch	
2	2	0	0	0	0	0	0	0	0	0	0	2	2	0	فرع الخليل Hebron Branch	
0	0	0	0	0	0	0	0	0	0	0	0	0	0	0	فرع دورا Dora Branch	
0	0	0	0	0	0	0	0	0	0	0	0	0	0	0	فرع يطا Yatta Branch	
0	0	0	0	0	0	0	0	0	0	0	0	0	0	0	فرع غزة Gaza Branch	
1	0	1	0	0	0	0	0	0	0	0	0	1	0	1	فرع الوسطى Al-Wosta Branch	
4	4	0	0	0	0	0	0	0	0	0	0	4	4	0	فرع جنين Jenin Branch	
3	3	0	0	0	0	0	0	0	0	0	0	3	3	0	فرع طولكرم Tulkarm Branch	
0	0	0	0	0	0	0	0	0	0	0	0	0	0	0	فرع خان يونس Khanyounis Branch	
1	0	1	0	0	0	0	0	0	0	0	0	1	0	1	فرع رفح Rafah Branch	
4	1	3	0	0	0	0	0	0	0	0	0	4	1	3	فرع شمال غزة North Gaza Branch	
38	16	22	0	0	0	0	0	0	0	0	0	38	16	22	المجموع	





جامعة القدس المفتوحة

AL-Quds Open University

توزيع الطلبة في كلية الزراعة حسب التخصص والفرع / المركز الدراسي والجنس

Distribution of Students In Agriculture Faculty By Specialization, Branches / Study Centers, Gender

الفصل الصيفي من العام الدراسي 2017/2018

1173

المجموع Total			غير متخصص			التنمية الريفية Rural Development			الإنتاج النباتي والوقاية Plant Production and Protection			الفروع / المراكز الرئيسية Branches / Study Centers
المجموع	إناث	ذكور	المجموع	إناث	ذكور	المجموع	إناث	ذكور	المجموع	إناث	ذكور	الجنس
50	16	34				4	2	2	46	14	32	فرع الخليل Hebron Branch
50	21	29	1	0	1	1	1	0	48	20	28	فرع جنين Jenin Branch
20	6	14							20	6	14	فرع طوباس Tubas Branch
120	43	77	1	0	1	5	3	2	114	40	74	المجموع



جامعة القدس المفتوحة

AL-Quds Open University

توزيع الطلبة في كلية الزراعة حسب الفرع / المركز الدراسي والمستوى الأكاديمي والجنس

,Distribution of Students In Agriculture Faculty By Branches / Study Centers  
Academic Level, Gender

الفصل الصيفي من العام الدراسي 2017/2018

1173

عدد الطلبة حسب المستوى الدراسي													الفروع / المراكز الرئيسية		
المجموع Total			مستوى رابعة 4 Level			مستوى ثالثة 3 Level			مستوى ثانية 2 Level			مستوى أولى 1 Level			Branches / Study Centers
			200 - 100			99 - 67			66 - 34			33 - 0			
المجموع Total	إناث	ذكور	المجموع Total	إناث	ذكور	المجموع Total	إناث	ذكور	المجموع Total	إناث	ذكور	المجموع Total	إناث	ذكور	الجنس Gender
	Female	Male		Female	Male		Female	Male		Female	Male		Female	Male	
20	6	14	8	2	6	2	0	2	4	2	2	6	2	4	فرع طوباس Tubas Branch
50	16	34	19	3	16	13	4	9	8	3	5	10	6	4	فرع الخليل Hebron Branch
50	21	29	20	9	11	10	5	5	12	2	10	8	5	3	فرع جنين Jenin Branch
120	43	77	47	14	33	25	9	16	24	7	17	24	13	11	المجموع



جامعة القدس المفتوحة  
AL-Quds Open University

توزيع الطلبة في تخصص التنمية الريفية حسب الفرع / المركز الدراسي والمستوى الأكاديمي والجنس

Distribution of Students In Rural Development Specialization By  
Branches / Study Centers, Academic Level, Gender

الفصل الصيفي من العام الدراسي 2017/2018

1173

عدد الطلبة حسب المستوى الدراسي															الفروع / المراكز الرئيسية	
المجموع Total			مستوى رابعة			مستوى ثالثة			مستوى ثانية			مستوى أولى			Branches / Study Centers	
			4 Level			3 Level			2 Level			1 Level				
			200 - 100			99 - 67			66 - 34			33 - 0				
المجموع			المجموع			المجموع			المجموع			المجموع			الجنس	
Total			Total			Total			Total			Total			Gender	
إناث	ذكور	المجموع	إناث	ذكور	المجموع	إناث	ذكور	المجموع	إناث	ذكور	المجموع	إناث	ذكور	المجموع		
Female	Male	Total	Female	Male	Total	Female	Male	Total	Female	Male	Total	Female	Male	Total		
0	0	0	0	0	0	0	0	0	0	0	0	0	0	0	فرع القدس - العيزرية Al-Quds - Ezareyah Branch	
0	0	0	0	0	0	0	0	0	0	0	0	0	0	0	مركز خدمات العيزرية الدراسي Ezareyah Services Study Center	
0	0	0	0	0	0	0	0	0	0	0	0	0	0	0	فرع نابلس Nablus Branch	
0	0	0	0	0	0	0	0	0	0	0	0	0	0	0	فرع قلقيلية Qalqilya Branch	
0	0	0	0	0	0	0	0	0	0	0	0	0	0	0	فرع سلفيت Salfeet Branch	
0	0	0	0	0	0	0	0	0	0	0	0	0	0	0	مركز خدمات بديا الدراسي Bedyah Services Study Center	
0	0	0	0	0	0	0	0	0	0	0	0	0	0	0	فرع طوباس Tubas Branch	
0	0	0	0	0	0	0	0	0	0	0	0	0	0	0	فرع رام الله والبيرة Ramallah & Al-Bireh Branch	
0	0	0	0	0	0	0	0	0	0	0	0	0	0	0	فرع أريحا Jericho Branch	
0	0	0	0	0	0	0	0	0	0	0	0	0	0	0	فرع بيت لحم Bethlehem Branch	
4	2	2	1	0	1	1	1	0	0	0	0	2	1	1	فرع الخليل Hebron Branch	
0	0	0	0	0	0	0	0	0	0	0	0	0	0	0	فرع دورا Dora Branch	
0	0	0	0	0	0	0	0	0	0	0	0	0	0	0	فرع يطا Yatta Branch	
0	0	0	0	0	0	0	0	0	0	0	0	0	0	0	فرع غزة Gaza Branch	
0	0	0	0	0	0	0	0	0	0	0	0	0	0	0	فرع الوسطى Al-Wosta Branch	
1	1	0	0	0	0	1	1	0	0	0	0	0	0	0	فرع جنين Jenin Branch	
0	0	0	0	0	0	0	0	0	0	0	0	0	0	0	فرع طولكرم Tulkarm Branch	
0	0	0	0	0	0	0	0	0	0	0	0	0	0	0	فرع خان يونس Khanyounis Branch	
0	0	0	0	0	0	0	0	0	0	0	0	0	0	0	فرع رفح Rafah Branch	
0	0	0	0	0	0	0	0	0	0	0	0	0	0	0	فرع شمال غزة North Gaza Branch	
5	3	2	1	0	1	2	2	0	0	0	0	2	1	1	المجموع	



جامعة القدس المفتوحة

AL-Quds Open University

توزيع الطلبة في تخصص الإنتاج النباتي والوقاية حسب الفرع / المركز الدراسي والمستوى الأكاديمي والجنس

Distribution of Students In Plant Production and Protection Specialization

By Branches / Study Centers, Academic Level, Gender

الفصل الصيفي من العام الدراسي 2017/2018

1173

عدد الطلبة حسب المستوى الدراسي															الفروع / المراكز الرئيسية
المجموع Total			مستوى رابعة			مستوى ثالثة			مستوى ثانية			مستوى أولى			Branches / Study Centers
			4 Level			3 Level			2 Level			1 Level			
			200 - 100			99 - 67			66 - 34			33 - 0			الجنس Gender
المجموع	إناث	ذكور	المجموع	إناث	ذكور	المجموع	إناث	ذكور	المجموع	إناث	ذكور	المجموع	إناث	ذكور	
Total	Female	Male	Total	Female	Male	Total	Female	Male	Total	Female	Male	Total	Female	Male	
0	0	0	0	0	0	0	0	0	0	0	0	0	0	0	فرع القدس - العيزرية Al-Quds - Ezareyah Branch
0	0	0	0	0	0	0	0	0	0	0	0	0	0	0	مركز خدمات العيزرية الدراسي Ezareyah Services Study Center
0	0	0	0	0	0	0	0	0	0	0	0	0	0	0	فرع نابلس Nablus Branch
0	0	0	0	0	0	0	0	0	0	0	0	0	0	0	فرع قلقيلية Qalqilya Branch
0	0	0	0	0	0	0	0	0	0	0	0	0	0	0	فرع سلفيت Salfeet Branch
0	0	0	0	0	0	0	0	0	0	0	0	0	0	0	مركز خدمات بديا الدراسي Bedyah Services Study Center
20	6	14	8	2	6	2	0	2	4	2	2	6	2	4	فرع طوباس Tubas Branch
0	0	0	0	0	0	0	0	0	0	0	0	0	0	0	فرع رام الله والبيرة Ramallah & Al-Bireh Branch
0	0	0	0	0	0	0	0	0	0	0	0	0	0	0	فرع أريحا Jericho Branch
0	0	0	0	0	0	0	0	0	0	0	0	0	0	0	فرع بيت لحم Bethlehem Branch
46	14	32	18	3	15	12	3	9	8	3	5	8	5	3	فرع الخليل Hebron Branch
0	0	0	0	0	0	0	0	0	0	0	0	0	0	0	فرع دورا Dora Branch
0	0	0	0	0	0	0	0	0	0	0	0	0	0	0	فرع يطا Yatta Branch
0	0	0	0	0	0	0	0	0	0	0	0	0	0	0	فرع غزة Gaza Branch
0	0	0	0	0	0	0	0	0	0	0	0	0	0	0	فرع الوسطى Al-Wosta Branch
48	20	28	20	9	11	9	4	5	12	2	10	7	5	2	فرع جنين Jenin Branch
0	0	0	0	0	0	0	0	0	0	0	0	0	0	0	فرع طولكرم Tulkarm Branch
0	0	0	0	0	0	0	0	0	0	0	0	0	0	0	فرع خان يونس Khanyounis Branch
0	0	0	0	0	0	0	0	0	0	0	0	0	0	0	فرع رفح Rafah Branch
0	0	0	0	0	0	0	0	0	0	0	0	0	0	0	فرع شمال غزة North Gaza Branch
114	40	74	46	14	32	23	7	16	24	7	17	21	12	9	المجموع



جامعة القدس المفتوحة

AL-Quds Open University

توزيع الطلبة غير المتخصصين في كلية الزراعة حسب الفرع / المركز الدراسي والمستوى الأكاديمي والجنس

Distribution of Students Non Specialized In Agriculture Faculty By  
Branches / Study Centers, Academic Level, Gender

الفصل الصيفي من العام الدراسي 2017/2018

1173

عدد الطلبة حسب المستوى الدراسي															الفروع / المراكز الرئيسية	
المجموع Total			مستوى رابعة 4 Level			مستوى ثالثة 3 Level			مستوى ثانية 2 Level			مستوى أولى 1 Level			Branches / Study Centers	
			200 - 100			99 - 67			66 - 34			33 - 0				
المجموع Total	إناث	ذكور	المجموع Total	إناث	ذكور	المجموع Total	إناث	ذكور	المجموع Total	إناث	ذكور	المجموع Total	إناث	ذكور	الجنس Gender	
	Female	Male		Female	Male		Female	Male		Female	Male		Female	Male	Female	Male
0	0	0	0	0	0	0	0	0	0	0	0	0	0	0	فرع القدس - العيزرية Al-Quds - Ezareyah Branch	
0	0	0	0	0	0	0	0	0	0	0	0	0	0	0	مركز خدمات العيزرية الدراسي Ezareyah Services Study Center	
0	0	0	0	0	0	0	0	0	0	0	0	0	0	0	فرع نابلس Nablus Branch	
0	0	0	0	0	0	0	0	0	0	0	0	0	0	0	فرع قلقيلية Qalqilya Branch	
0	0	0	0	0	0	0	0	0	0	0	0	0	0	0	فرع سلفيت Salfeet Branch	
0	0	0	0	0	0	0	0	0	0	0	0	0	0	0	مركز خدمات بديا الدراسي Bedyah Services Study Center	
0	0	0	0	0	0	0	0	0	0	0	0	0	0	0	فرع طوباس Tubas Branch	
0	0	0	0	0	0	0	0	0	0	0	0	0	0	0	فرع رام الله والبيرة Ramallah & Al-Bireh Branch	
0	0	0	0	0	0	0	0	0	0	0	0	0	0	0	فرع أريحا Jericho Branch	
0	0	0	0	0	0	0	0	0	0	0	0	0	0	0	فرع بيت لحم Bethlehem Branch	
0	0	0	0	0	0	0	0	0	0	0	0	0	0	0	فرع الخليل Hebron Branch	
0	0	0	0	0	0	0	0	0	0	0	0	0	0	0	فرع دورا Dora Branch	
0	0	0	0	0	0	0	0	0	0	0	0	0	0	0	فرع يطا Yatta Branch	
0	0	0	0	0	0	0	0	0	0	0	0	0	0	0	فرع غزة Gaza Branch	
0	0	0	0	0	0	0	0	0	0	0	0	0	0	0	فرع الوسطى Al-Wosta Branch	
1	0	1	0	0	0	0	0	0	0	0	0	1	0	1	فرع جنين Jenin Branch	
0	0	0	0	0	0	0	0	0	0	0	0	0	0	0	فرع طولكرم Tulkarm Branch	
0	0	0	0	0	0	0	0	0	0	0	0	0	0	0	فرع خان يونس Khanyounis Branch	
0	0	0	0	0	0	0	0	0	0	0	0	0	0	0	فرع رفح Rafah Branch	
0	0	0	0	0	0	0	0	0	0	0	0	0	0	0	فرع شمال غزة North Gaza Branch	
1	0	1	0	0	0	0	0	0	0	0	0	1	0	1	المجموع	



جامعة القدس المفتوحة

AL-Quds Open University

توزيع الطلبة في كلية التنمية الاجتماعية والأسرية حسب التخصص والفرع / المركز الدراسي والجنس

Distribution of Students In Social and Family Development Faculty By Specialization, Branches / Study Centers, Gender

الفصل الصيفي من العام الدراسي 2017/2018

1173

المجموع Total	رعاية الطفل Child Care		تنمية المجتمع المحلي Local Community Development		النوع الاجتماعي وقضايا التنمية Gender and Development Issues		الخدمة الاجتماعية Social Work		التربية الخاصة Special Education		الفروع / المراكز الرئيسية Branches / Study Centers							
	إناث	ذكور	إناث	ذكور	إناث	ذكور	إناث	ذكور	إناث	ذكور	الجنس							
34	30	4			8	7	1	26	23	3	فرع أريحا Jericho Branch							
104	73	31	9	8	1	9	5	4	84	59	25	2	1	1	فرع الخليل Hebron Branch			
71	52	19				1	1	0	70	51	19				فرع القدس - العيزرية Al-Quds - Ezareyah Branch			
25	12	13							25	12	13				فرع الوسطى Al-Wosta Branch			
146	117	29				13	12	1	9	9	0	113	86	27	11	10	1	فرع بيت لحم Bethlehem Branch
240	215	25	70	70	0	14	11	3	144	124	20	12	10	2				فرع جنين Jenin Branch
19	10	9							18	9	9	1	1	0				فرع خان يونس Khanyounis Branch
47	41	6				2	2	0	45	39	6							فرع دورا Dora Branch
285	193	92	7	7	0	33	19	14	1	1	0	199	125	74	45	41	4	فرع رام الله والبيرة Ramallah & Al-Bireh Branch
35	18	17							33	17	16	2	1	1				فرع رفح Rafah Branch
46	28	18				21	14	7	25	14	11							فرع سلفيت Salfeet Branch
43	23	20							41	21	20	2	2	0				فرع شمال غزة North Gaza Branch
47	32	15				2	2	0	38	26	12	7	4	3				فرع طوباس Tubas Branch
73	57	16	5	5	0	1	1	0	63	47	16	4	4	0				فرع طولكرم Tulkarm Branch
60	31	29				4	1	3	47	26	21	9	4	5				فرع غزة Gaza Branch



جامعة القدس المفتوحة

AL-Quds Open University

توزيع الطلبة في كلية التنمية الاجتماعية والأسرية حسب التخصص والفرع / المركز الدراسي والجنس

Distribution of Students In Social and Family Development Faculty By Specialization, Branches / Study Centers, Gender

الفصل الصيفي من العام الدراسي 2017/2018

1173

المجموع Total	رعاية الطفل Child Care			تنمية المجتمع المحلي Local Community Development			النوع الاجتماعي وقضايا التنمية Gender and Development Issues			الخدمة الاجتماعية Social Work			التربية الخاصة Special Education			الفروع / المراكز الرئيسية Branches / Study Centers		
	المجموع	إناث	ذكور	المجموع	إناث	ذكور	المجموع	إناث	ذكور	المجموع	إناث	ذكور	المجموع	إناث	ذكور		الجنس	
50	38	12		2	2	0				48	36	12				فرع قلقيلية Qalqilya Branch		
260	197	63		12	7	5				189	136	53	59	54	5	فرع نابلس Nablus Branch		
28	21	7								28	21	7				فرع يطا Yatta Branch		
12	10	2								12	10	2				مركز خدمات العيزرية الدراسي Ezareyah Services Study Cent		
33	26	7		3	3	0				30	23	7				مركز خدمات بديا الدراسي Bedyah Services Study Center		
1658	1224	434	91	90	1	125	87	38	10	10	0	1278	905	373	154	132	22	المجموع



جامعة القدس المفتوحة

AL-Quds Open University

توزيع الطلبة في كلية التنمية الاجتماعية والأسرية حسب الفرع / المركز الدراسي والمستوى الأكاديمي والجنس

/ Distribution of Students In Social and Family Development Faculty By Branches  
Study Centers, Academic Level, Gender

الفصل الصيفي من العام الدراسي 2017/2018

1173

عدد الطلبة حسب المستوى الدراسي													الفروع / المراكز الرئيسية		
المجموع Total			مستوى رابعة			مستوى ثالثة			مستوى ثانية			مستوى أولى			Branches / Study Centers
			4 Level			3 Level			2 Level			1 Level			
			200 - 100			99 - 67			66 - 34			33 - 0			الجنس Gender
المجموع	إناث	ذكور	المجموع	إناث	ذكور	المجموع	إناث	ذكور	المجموع	إناث	ذكور	المجموع	إناث	ذكور	
Total	Female	Male	Total	Female	Male	Total	Female	Male	Total	Female	Male	Total	Female	Male	
71	52	19	16	16	0	15	9	6	22	15	7	18	12	6	فرع القدس - العيزرية Al-Quds - Ezareyah Branch
12	10	2	1	1	0	3	3	0	2	2	0	6	4	2	مركز خدمات العيزرية الدراسي Ezareyah Services Study Center
260	197	63	107	88	19	64	47	17	46	34	12	43	28	15	فرع نابلس Nablus Branch
50	38	12	18	14	4	8	7	1	13	11	2	11	6	5	فرع قلقيلية Qalqilya Branch
46	28	18	9	6	3	11	7	4	7	5	2	19	10	9	فرع سلفيت Salfeet Branch
33	26	7	10	9	1	6	4	2	7	3	4	10	10	0	مركز خدمات بديا الدراسي Bedy Services Study Center
47	32	15	10	7	3	14	10	4	16	11	5	7	4	3	فرع طوباس Tubas Branch
285	193	92	116	80	36	68	42	26	55	36	19	46	35	11	فرع رام الله والبيرة Ramallah & Al-Bireh Branch
34	30	4	5	5	0	9	6	3	6	6	0	14	13	1	فرع أريحا Jericho Branch
146	117	29	43	34	9	41	33	8	26	18	8	36	32	4	فرع بيت لحم Bethlehem Branch
104	73	31	28	21	7	31	25	6	29	17	12	16	10	6	فرع الخليل Hebron Branch
47	41	6	19	16	3	11	9	2	9	8	1	8	8	0	فرع دورا Dora Branch
28	21	7	12	11	1	5	3	2	4	2	2	7	5	2	فرع يطا Yatta Branch
60	31	29	22	11	11	20	10	10	10	6	4	8	4	4	فرع غزة Gaza Branch
25	12	13	10	4	6	9	5	4	3	1	2	3	2	1	فرع الوسطى Al-Wosta Branch
240	215	25	30	25	5	59	48	11	68	64	4	83	78	5	فرع جنين Jenin Branch
73	57	16	18	13	5	14	10	4	13	9	4	28	25	3	فرع طولكرم Tulkarm Branch
19	10	9	5	4	1	5	3	2	5	1	4	4	2	2	فرع خان يونس Khanyounis Branch
35	18	17	14	8	6	12	6	6	5	2	3	4	2	2	فرع رفح Rafah Branch
43	23	20	19	9	10	13	7	6	7	5	2	4	2	2	فرع شمال غزة North Gaza Branch
1658	1224	434	512	382	130	418	294	124	353	256	97	375	292	83	المجموع





جامعة القدس المفتوحة

AL-Quds Open University

توزيع الطلبة في تخصص الخدمة الإجتماعية حسب الفرع / المركز الدراسي والمستوى الأكاديمي والجنس

Distribution of Students In Social Work Specialization By Branches / Study

Centers, Academic Level, Gender

الفصل الصيفي من العام الدراسي 2017/2018

1173

عدد الطلبة حسب المستوى الدراسي															الفروع / المراكز الرئيسية
المجموع Total			مستوى رابعة 4 Level			مستوى ثالثة 3 Level			مستوى ثانية 2 Level			مستوى أولى 1 Level			Branches / Study Centers
			200 - 100			99 - 67			66 - 34			33 - 0			
المجموع Total	إناث Female	ذكور Male	المجموع Total	إناث Female	ذكور Male	المجموع Total	إناث Female	ذكور Male	المجموع Total	إناث Female	ذكور Male	المجموع Total	إناث Female	ذكور Male	الجنس Gender
70	51	19	16	16	0	15	9	6	21	14	7	18	12	6	فرع القدس - العيزرية Al-Quds - Ezareyah Branch
12	10	2	1	1	0	3	3	0	2	2	0	6	4	2	مركز خدمات العيزرية الدراسي Ezareyah Services Study Center
189	136	53	47	35	12	59	42	17	44	33	11	39	26	13	فرع نابلس Nablus Branch
48	36	12	16	12	4	8	7	1	13	11	2	11	6	5	فرع قلقيلية Qalqilya Branch
25	14	11	6	4	2	4	1	3	5	3	2	10	6	4	فرع سلفيت Salfeet Branch
30	23	7	9	8	1	6	4	2	7	3	4	8	8	0	مركز خدمات بديا الدراسي Bedyah Services Study Center
38	26	12	9	6	3	8	6	2	14	10	4	7	4	3	فرع طوباس Tubas Branch
199	125	74	67	39	28	49	29	20	45	29	16	38	28	10	فرع رام الله والبيرة Ramallah & Al-Bireh Branch
26	23	3	3	3	0	4	2	2	5	5	0	14	13	1	فرع أريحا Jericho Branch
113	86	27	35	27	8	33	25	8	22	15	7	23	19	4	فرع بيت لحم Bethlehem Branch
84	59	25	25	19	6	25	21	4	21	12	9	13	7	6	فرع الخليل Hebron Branch
45	39	6	18	15	3	11	9	2	9	8	1	7	7	0	فرع دورا Dora Branch
28	21	7	12	11	1	5	3	2	4	2	2	7	5	2	فرع يطا Yatta Branch
47	26	21	14	8	6	16	9	7	10	6	4	7	3	4	فرع غزة Gaza Branch
25	12	13	10	4	6	9	5	4	3	1	2	3	2	1	فرع الوسطى Al-Wosta Branch
144	124	20	24	19	5	40	33	7	44	41	3	36	31	5	فرع جنين Jenin Branch
63	47	16	17	12	5	13	9	4	11	7	4	22	19	3	فرع طولكرم Tulkarm Branch
18	9	9	4	3	1	5	3	2	5	1	4	4	2	2	فرع خان يونس Khanyounis Branch
33	17	16	13	7	6	12	6	6	4	2	2	4	2	2	فرع رفح Rafah Branch
41	21	20	17	7	10	13	7	6	7	5	2	4	2	2	فرع شمال غزة North Gaza Branch
1278	905	373	363	256	107	338	233	105	296	210	86	281	206	75	المجموع



جامعة القدس المفتوحة  
AL-Quds Open University

توزيع الطلبة في تخصص تنمية المجتمع المحلي حسب الفرع / المركز الدراسي والمستوى الأكاديمي والجنس

Distribution of Students In Local Community Development Specialization

By Branches / Study Centers, Academic Level, Gender

الفصل الصيفي من العام الدراسي 2017/2018

1173

عدد الطلبة حسب المستوى الدراسي															الفروع / المراكز الرئيسية
المجموع Total			مستوى رابعة			مستوى ثالثة			مستوى ثانية			مستوى أولى			Branches / Study Centers
			4 Level			3 Level			2 Level			1 Level			
			200 - 100			99 - 67			66 - 34			33 - 0			الجنس Gender
المجموع	إناث	ذكور	المجموع	إناث	ذكور	المجموع	إناث	ذكور	المجموع	إناث	ذكور	المجموع	إناث	ذكور	
Total	Female	Male	Total	Female	Male	Total	Female	Male	Total	Female	Male	Total	Female	Male	
1	1	0	0	0	0	0	0	0	1	1	0	0	0	0	فرع القدس - العيزرية Al-Quds - Ezareyah Branch
0	0	0	0	0	0	0	0	0	0	0	0	0	0	0	مركز خدمات العيزرية الدراسي Ezareyah Services Study Center
12	7	5	4	2	2	2	2	0	2	1	1	4	2	2	فرع نابلس Nablus Branch
2	2	0	2	2	0	0	0	0	0	0	0	0	0	0	فرع قلقيلية Qalqilya Branch
21	14	7	3	2	1	7	6	1	2	2	0	9	4	5	فرع سلفيت Salfeet Branch
3	3	0	1	1	0	0	0	0	0	0	0	2	2	0	مركز خدمات بديا الدراسي Bedyia Services Study Center
2	2	0	1	1	0	1	1	0	0	0	0	0	0	0	فرع طوباس Tubas Branch
33	19	14	9	5	4	12	6	6	7	4	3	5	4	1	فرع رام الله والبيرة Ramallah & Al-Bireh Branch
8	7	1	2	2	0	5	4	1	1	1	0	0	0	0	فرع أريحا Jericho Branch
13	12	1	6	5	1	4	4	0	1	1	0	2	2	0	فرع بيت لحم Bethlehem Branch
9	5	4	2	1	1	3	2	1	4	2	2	0	0	0	فرع الخليل Hebron Branch
2	2	0	1	1	0	0	0	0	0	0	0	1	1	0	فرع دورا Dora Branch
0	0	0	0	0	0	0	0	0	0	0	0	0	0	0	فرع يطا Yatta Branch
4	1	3	2	1	1	2	0	2	0	0	0	0	0	0	فرع غزة Gaza Branch
0	0	0	0	0	0	0	0	0	0	0	0	0	0	0	فرع الوسطى Al-Wosta Branch
14	11	3	4	4	0	3	1	2	4	3	1	3	3	0	فرع جنين Jenin Branch
1	1	0	0	0	0	0	0	0	1	1	0	0	0	0	فرع طولكرم Tulkarm Branch
0	0	0	0	0	0	0	0	0	0	0	0	0	0	0	فرع خان يونس Khanyounis Branch
0	0	0	0	0	0	0	0	0	0	0	0	0	0	0	فرع رفح Rafah Branch
0	0	0	0	0	0	0	0	0	0	0	0	0	0	0	فرع شمال غزة North Gaza Branch
125	87	38	37	27	10	39	26	13	23	16	7	26	18	8	المجموع



جامعة القدس المفتوحة

AL-Quds Open University

توزيع الطلبة في تخصص التربية الخاصة حسب الفرع / المركز الدراسي والمستوى الأكاديمي والجنس

/ Distribution of Students In Special Education Specialization By Branches

Study Centers, Academic Level, Gender

الفصل الصيفي من العام الدراسي 2017/2018

1173

عدد الطلبة حسب المستوى الدراسي															الفروع / المراكز الرئيسية
المجموع Total			مستوى رابعة 4 Level			مستوى ثالثة 3 Level			مستوى ثانية 2 Level			مستوى أولى 1 Level			Branches / Study Centers
			200 - 100			99 - 67			66 - 34			33 - 0			
المجموع	إناث	ذكور	المجموع	إناث	ذكور	المجموع	إناث	ذكور	المجموع	إناث	ذكور	المجموع	إناث	ذكور	الجنس Gender
Total	Female	Male	Total	Female	Male	Total	Female	Male	Total	Female	Male	Total	Female	Male	
0	0	0	0	0	0	0	0	0	0	0	0	0	0	0	فرع القدس - العيزرية Al-Quds - Ezareyah Branch
0	0	0	0	0	0	0	0	0	0	0	0	0	0	0	مركز خدمات العيزرية الدراسي Ezareyah Services Study Center
59	54	5	56	51	5	3	3	0	0	0	0	0	0	0	فرع نابلس Nablus Branch
0	0	0	0	0	0	0	0	0	0	0	0	0	0	0	فرع قلقيلية Qalqilya Branch
0	0	0	0	0	0	0	0	0	0	0	0	0	0	0	فرع سلفيت Salfeet Branch
0	0	0	0	0	0	0	0	0	0	0	0	0	0	0	مركز خدمات بديا الدراسي Bedyah Services Study Center
7	4	3	0	0	0	5	3	2	2	1	1	0	0	0	فرع طوباس Tubas Branch
45	41	4	39	35	4	5	5	0	1	1	0	0	0	0	فرع رام الله والبيرة Ramallah & Al-Bireh Branch
0	0	0	0	0	0	0	0	0	0	0	0	0	0	0	فرع أريحا Jericho Branch
11	10	1	2	2	0	4	4	0	3	2	1	2	2	0	فرع بيت لحم Bethlehem Branch
2	1	1	0	0	0	2	1	1	0	0	0	0	0	0	فرع الخليل Hebron Branch
0	0	0	0	0	0	0	0	0	0	0	0	0	0	0	فرع دورا Dora Branch
0	0	0	0	0	0	0	0	0	0	0	0	0	0	0	فرع يطا Yatta Branch
9	4	5	6	2	4	2	1	1	0	0	0	1	1	0	فرع غزة Gaza Branch
0	0	0	0	0	0	0	0	0	0	0	0	0	0	0	فرع الوسطى Al-Wosta Branch
12	10	2	0	0	0	8	6	2	2	2	0	2	2	0	فرع جنين Jenin Branch
4	4	0	1	1	0	1	1	0	1	1	0	1	1	0	فرع طولكرم Tulkarm Branch
1	1	0	1	1	0	0	0	0	0	0	0	0	0	0	فرع خان يونس Khanyounis Branch
2	1	1	1	1	0	0	0	0	1	0	1	0	0	0	فرع رفح Rafah Branch
2	2	0	2	2	0	0	0	0	0	0	0	0	0	0	فرع شمال غزة North Gaza Branch
154	132	22	108	95	13	30	24	6	10	7	3	6	6	0	المجموع



جامعة القدس المفتوحة

AL-Quds Open University

توزيع الطلبة في تخصص رعاية الطفل حسب الفرع / المركز الدراسي والمستوى الأكاديمي والجنس

Distribution of Students In Child Care Specialization By Branches / Study

Centers, Academic Level, Gender

الفصل الصيفي من العام الدراسي 2017/2018

1173

عدد الطلبة حسب المستوى الدراسي															الفروع / المراكز الرئيسية
المجموع Total			مستوى رابعة			مستوى ثالثة			مستوى ثانية			مستوى أولى			Branches / Study Centers
			4 Level			3 Level			2 Level			1 Level			
			200 - 100			99 - 67			66 - 34			33 - 0			الجنس Gender
المجموع	إناث	ذكور	المجموع	إناث	ذكور	المجموع	إناث	ذكور	المجموع	إناث	ذكور	المجموع	إناث	ذكور	
Total	Female	Male	Total	Female	Male	Total	Female	Male	Total	Female	Male	Total	Female	Male	
0	0	0	0	0	0	0	0	0	0	0	0	0	0	0	فرع القدس - العيزرية Al-Quds - Ezareyah Branch
0	0	0	0	0	0	0	0	0	0	0	0	0	0	0	مركز خدمات العيزرية الدراسي Ezareyah Services Study Center
0	0	0	0	0	0	0	0	0	0	0	0	0	0	0	فرع نابلس Nablus Branch
0	0	0	0	0	0	0	0	0	0	0	0	0	0	0	فرع قلقيلية Qalqilya Branch
0	0	0	0	0	0	0	0	0	0	0	0	0	0	0	فرع سلفيت Salfeet Branch
0	0	0	0	0	0	0	0	0	0	0	0	0	0	0	مركز خدمات بديا الدراسي Bedyah Services Study Center
0	0	0	0	0	0	0	0	0	0	0	0	0	0	0	فرع طوباس Tubas Branch
7	7	0	1	1	0	2	2	0	2	2	0	2	2	0	فرع رام الله والبيرة Ramallah & Al-Bireh Branch
0	0	0	0	0	0	0	0	0	0	0	0	0	0	0	فرع أريحا Jericho Branch
0	0	0	0	0	0	0	0	0	0	0	0	0	0	0	فرع بيت لحم Bethlehem Branch
9	8	1	1	1	0	1	1	0	4	3	1	3	3	0	فرع الخليل Hebron Branch
0	0	0	0	0	0	0	0	0	0	0	0	0	0	0	فرع دورا Dora Branch
0	0	0	0	0	0	0	0	0	0	0	0	0	0	0	فرع يطا Yatta Branch
0	0	0	0	0	0	0	0	0	0	0	0	0	0	0	فرع غزة Gaza Branch
0	0	0	0	0	0	0	0	0	0	0	0	0	0	0	فرع الوسطى Al-Wosta Branch
70	70	0	2	2	0	8	8	0	18	18	0	42	42	0	فرع جنين Jenin Branch
5	5	0	0	0	0	0	0	0	0	0	0	5	5	0	فرع طولكرم Tulkarm Branch
0	0	0	0	0	0	0	0	0	0	0	0	0	0	0	فرع خان يونس Khanyounis Branch
0	0	0	0	0	0	0	0	0	0	0	0	0	0	0	فرع رفح Rafah Branch
0	0	0	0	0	0	0	0	0	0	0	0	0	0	0	فرع شمال غزة North Gaza Branch
91	90	1	4	4	0	11	11	0	24	23	1	52	52	0	المجموع



جامعة القدس المفتوحة

AL-Quds Open University

توزيع الطلبة في تخصص النوع الاجتماعي وقضايا التنمية حسب الفرع / المركز الدراسي والمستوى الأكاديمي والجنس

Distribution of Students In Gender and Development Issues  
Specialization By Branches / Study Centers, Academic Level, Gender

الفصل الصيفي من العام الدراسي 2017/2018

1173

عدد الطلبة حسب المستوى الدراسي															الفروع / المراكز الرئيسية	
المجموع Total			مستوى رابعة			مستوى ثالثة			مستوى ثانية			مستوى أولى			Branches / Study Centers	
			4 Level			3 Level			2 Level			1 Level				
			200 - 100			99 - 67			66 - 34			33 - 0				
			المجموع			المجموع			المجموع			المجموع			الجنس	
			إناث			إناث			إناث			إناث			Gender	
			ذكور			ذكور			ذكور			ذكور				
Total	Female	Male	Total	Female	Male	Total	Female	Male	Total	Female	Male	Total	Female	Male		
0	0	0	0	0	0	0	0	0	0	0	0	0	0	0	فرع القدس - العيزرية Al-Quds - Ezareyah Branch	
0	0	0	0	0	0	0	0	0	0	0	0	0	0	0	مركز خدمات العيزرية الدراسي Ezareyah Services Study Center	
0	0	0	0	0	0	0	0	0	0	0	0	0	0	0	فرع نابلس Nablus Branch	
0	0	0	0	0	0	0	0	0	0	0	0	0	0	0	فرع قلقيلية Qalqilya Branch	
0	0	0	0	0	0	0	0	0	0	0	0	0	0	0	فرع سلفيت Salfeet Branch	
0	0	0	0	0	0	0	0	0	0	0	0	0	0	0	مركز خدمات بديا الدراسي Bedyia Services Study Center	
0	0	0	0	0	0	0	0	0	0	0	0	0	0	0	فرع طوباس Tubas Branch	
1	1	0	0	0	0	0	0	0	0	0	0	1	1	0	فرع رام الله والبيرة Ramallah & Al-Bireh Branch	
0	0	0	0	0	0	0	0	0	0	0	0	0	0	0	فرع أريحا Jericho Branch	
9	9	0	0	0	0	0	0	0	0	0	0	9	9	0	فرع بيت لحم Bethlehem Branch	
0	0	0	0	0	0	0	0	0	0	0	0	0	0	0	فرع الخليل Hebron Branch	
0	0	0	0	0	0	0	0	0	0	0	0	0	0	0	فرع دورا Dora Branch	
0	0	0	0	0	0	0	0	0	0	0	0	0	0	0	فرع يطا Yatta Branch	
0	0	0	0	0	0	0	0	0	0	0	0	0	0	0	فرع غزة Gaza Branch	
0	0	0	0	0	0	0	0	0	0	0	0	0	0	0	فرع الوسطى Al-Wosta Branch	
0	0	0	0	0	0	0	0	0	0	0	0	0	0	0	فرع جنين Jenin Branch	
0	0	0	0	0	0	0	0	0	0	0	0	0	0	0	فرع طولكرم Tulkarm Branch	
0	0	0	0	0	0	0	0	0	0	0	0	0	0	0	فرع خان يونس Khanyounis Branch	
0	0	0	0	0	0	0	0	0	0	0	0	0	0	0	فرع رفح Rafah Branch	
0	0	0	0	0	0	0	0	0	0	0	0	0	0	0	فرع شمال غزة North Gaza Branch	
10	10	0	0	0	0	0	0	0	0	0	0	10	10	0	المجموع	



جامعة القدس المفتوحة

AL-Quds Open University

توزيع الطلبة في كلية العلوم الإدارية والإقتصادية حسب التخصص والفرع / المركز الدراسي والجنس

Distribution of Students In Administrative and Economic Sciences Faculty By Specialization, Branches / Study Centers, Gender

الفصل الصيفي من العام الدراسي 2017/2018

1173

المجموع Total	المحاسبة Accounting		العلوم المالية والمصرفية Banking and Financial Sciences		التسويق Marketing		الإقتصاد Economics		الإدارة الصحية Health Management		إدارة الأعمال Business Administration		الفروع / المراكز الرئيسية Branches / Study Centers								
	إناث	ذكور	إناث	ذكور	إناث	ذكور	إناث	ذكور	إناث	ذكور	إناث	ذكور		الجنس							
218	143	75	76	54	22	21	7	14			35	30	5	86	52	34	فرع أريحا Jericho Branch				
847	514	333	312	154	158	43	26	17	30	5	25	8	6	2	207	175	32	247	148	99	فرع الخليل Hebron Branch
32	24	8	9	5	4	2	1	1	1	0	1				6	6	0	14	12	2	فرع القدس - العيزرية Al-Quds - Ezareyah Branch
124	58	66	30	10	20	2	1	1	1	0	1				51	32	19	40	15	25	فرع الوسطى Al-Wosta Branch
530	395	135	116	77	39	33	26	7	15	9	6	5	4	1	213	191	22	148	88	60	فرع بيت لحم Bethlehem Branch
1376	930	446	593	333	260	128	97	31	41	12	29	16	13	3	259	227	32	339	248	91	فرع جنين Jenin Branch
105	25	80	37	3	34	2	0	2							38	18	20	28	4	24	فرع خان يونس Khanyounis Branch
220	171	49	41	30	11	17	14	3	4	2	2	3	3	0	73	67	6	82	55	27	فرع دورا Dora Branch
1507	974	533	455	259	196	157	101	56	34	17	17	11	9	2	231	183	48	619	405	214	فرع رام الله والبيرة Ramallah & Al-Bireh Branch
140	50	90	32	7	25	2	0	2							56	28	28	50	15	35	فرع رفح Rafah Branch
304	196	108	107	53	54	11	8	3	6	0	6	1	1	0	75	64	11	104	70	34	فرع سلفيت Salfeet Branch
179	61	118	46	9	37	12	4	8	1	0	1	3	2	1	47	29	18	70	17	53	فرع شمال غزة North Gaza Branch
311	197	114	122	69	53	23	10	13	6	1	5	4	3	1	77	61	16	79	53	26	فرع طوباس Tubas Branch
830	453	377	296	97	199	59	27	32	48	8	40	6	5	1	216	192	24	205	124	81	فرع طولكرم Tulkarm Branch
346	104	242	118	19	99	12	6	6				2	1	1	63	24	39	151	54	97	فرع غزة Gaza Branch



جامعة القدس المفتوحة

AL-Quds Open University

توزيع الطلبة في كلية العلوم الإدارية والإقتصادية حسب التخصص والفرع / المركز الدراسي والجنس

Distribution of Students In Administrative and Economic Sciences Faculty By Specialization, Branches / Study Centers, Gender

الفصل الصيفي من العام الدراسي 2017/2018

1173

المجموع Total	المحاسبة Accounting			العلوم المالية والمصرفية Banking and Financial Sciences			التسويق Marketing			الإقتصاد Economics			الإدارة الصحية Health Management			إدارة الأعمال Business Administration			الفروع / المراكز الرئيسية Branches / Study Centers		
	المجموع	إناث	ذكور	المجموع	إناث	ذكور	المجموع	إناث	ذكور	المجموع	إناث	ذكور	المجموع	إناث	ذكور	المجموع	إناث	ذكور			
394	289	105	137	92	45	25	19	6	20	10	10	4	3	1	95	84	11	113	81	32	فرع قلقيلية Qalqilya Branch
1795	1054	741	684	313	371	148	98	50	63	17	46	18	12	6	421	346	75	461	268	193	فرع نابلس Nablus Branch
156	117	39	40	26	14	9	8	1				1	0	1	66	58	8	40	25	15	فرع يطا Yatta Branch
51	33	18	8	6	2	4	2	2	1	1	0				18	12	6	20	12	8	مركز خدمات العيزرية الدراسي Ezareyah Services Study Cent
133	83	50	79	45	34	16	11	5	1	0	1	3	3	0				34	24	10	مركز خدمات بديا الدراسي Bedy Services Study Center
9598	5871	3727	3338	1661	1677	726	466	260	272	82	190	85	65	20	2247	1827	420	2930	1770	1160	المجموع



جامعة القدس المفتوحة

AL-Quds Open University

توزيع الطلبة في كلية العلوم الإدارية والإقتصادية حسب الفرع / المركز الدراسي والمستوى الأكاديمي والجنس

Distribution of Students In Administrative and Economic Sciences Faculty By  
Branches / Study Centers, Academic Level, Gender

الفصل الصيفي من العام الدراسي 2017/2018

1173

عدد الطلبة حسب المستوى الدراسي															الفروع / المراكز الرئيسية
المجموع Total			مستوى رابعة			مستوى ثالثة			مستوى ثانية			مستوى أولى			Branches / Study Centers
			4 Level			3 Level			2 Level			1 Level			
			200 - 100			99 - 67			66 - 34			33 - 0			الجنس Gender
المجموع	إناث	ذكور	المجموع	إناث	ذكور	المجموع	إناث	ذكور	المجموع	إناث	ذكور	المجموع	إناث	ذكور	
Total	Female	Male	Total	Female	Male	Total	Female	Male	Total	Female	Male	Total	Female	Male	
32	24	8	5	4	1	4	3	1	15	11	4	8	6	2	فرع القدس - العيزرية Al-Quds - Ezareyah Branch
51	33	18	7	4	3	11	9	2	14	7	7	19	13	6	مركز خدمات العيزرية الدراسي Ezareyah Services Study Center
1795	1054	741	470	288	182	518	296	222	485	289	196	322	181	141	فرع نابلس Nablus Branch
394	289	105	86	63	23	107	73	34	116	88	28	85	65	20	فرع قلقيلية Qalqilya Branch
304	196	108	63	45	18	71	42	29	78	54	24	92	55	37	فرع سلفيت Salfeet Branch
133	83	50	33	18	15	25	16	9	28	23	5	47	26	21	مركز خدمات بديا الدراسي Bedy Services Study Center
311	197	114	86	56	30	68	51	17	76	48	28	81	42	39	فرع طوباس Tubas Branch
1507	974	533	324	219	105	444	301	143	414	265	149	325	189	136	فرع رام الله والبيرة Ramallah & Al-Bireh Branch
218	143	75	50	32	18	56	41	15	58	33	25	54	37	17	فرع أريحا Jericho Branch
530	395	135	155	117	38	153	118	35	131	100	31	91	60	31	فرع بيت لحم Bethlehem Branch
847	514	333	255	168	87	266	166	100	178	108	70	148	72	76	فرع الخليل Hebron Branch
220	171	49	62	51	11	67	58	9	46	31	15	45	31	14	فرع دورا Dora Branch
156	117	39	41	34	7	53	40	13	36	22	14	26	21	5	فرع يطا Yatta Branch
346	104	242	115	32	83	119	46	73	70	15	55	42	11	31	فرع غزة Gaza Branch
124	58	66	48	27	21	33	12	21	26	13	13	17	6	11	فرع الوسطى Al-Wosta Branch
1376	930	446	321	221	100	426	306	120	357	229	128	272	174	98	فرع جنين Jenin Branch
830	453	377	216	132	84	246	129	117	217	110	107	151	82	69	فرع طولكرم Tulkarm Branch
105	25	80	40	15	25	29	6	23	27	2	25	9	2	7	فرع خان يونس Khanyounis Branch
140	50	90	51	22	29	43	13	30	32	11	21	14	4	10	فرع رفح Rafah Branch
179	61	118	55	20	35	60	21	39	29	7	22	35	13	22	فرع شمال غزة North Gaza Branch
9598	5871	3727	2483	1568	915	2799	1747	1052	2433	1466	967	1883	1090	793	المجموع





جامعة القدس المفتوحة

AL-Quds Open University

توزيع الطلبة في تخصص إدارة الأعمال حسب الفرع / المركز الدراسي والمستوى الأكاديمي والجنس

Distribution of Students In Business Administration Specialization By  
Branches / Study Centers, Academic Level, Gender

الفصل الصيفي من العام الدراسي 2017/2018

1173

عدد الطلبة حسب المستوى الدراسي															الفروع / المراكز الرئيسية	
المجموع Total			مستوى رابعة 4 Level			مستوى ثالثة 3 Level			مستوى ثانية 2 Level			مستوى أولى 1 Level			Branches / Study Centers	
			200 - 100			99 - 67			66 - 34			33 - 0				
المجموع	إناث	ذكور	المجموع	إناث	ذكور	المجموع	إناث	ذكور	المجموع	إناث	ذكور	المجموع	إناث	ذكور	الجنس Gender	
Total	Female	Male	Total	Female	Male	Total	Female	Male	Total	Female	Male	Total	Female	Male		
14	12	2	0	0	0	4	3	1	8	7	1	2	2	0	فرع القدس - العيزرية Al-Quds - Ezareyah Branch	
20	12	8	2	1	1	4	2	2	5	4	1	9	5	4	مركز خدمات العيزرية الدراسي Ezareyah Services Study Center	
461	268	193	115	72	43	134	72	62	118	62	56	94	62	32	فرع نابلس Nablus Branch	
113	81	32	14	10	4	32	20	12	36	26	10	31	25	6	فرع قلقيلية Qalqilya Branch	
104	70	34	20	13	7	21	11	10	29	21	8	34	25	9	فرع سلفيت Salfeet Branch	
34	24	10	6	5	1	8	6	2	8	8	0	12	5	7	مركز خدمات بديا الدراسي Bedyah Services Study Center	
79	53	26	13	10	3	16	13	3	22	11	11	28	19	9	فرع طوباس Tubas Branch	
619	405	214	127	88	39	184	124	60	186	119	67	122	74	48	فرع رام الله والبيرة Ramallah & Al-Bireh Branch	
86	52	34	19	11	8	20	13	7	20	9	11	27	19	8	فرع أريحا Jericho Branch	
148	88	60	53	34	19	41	26	15	26	12	14	28	16	12	فرع بيت لحم Bethlehem Branch	
247	148	99	67	42	25	65	43	22	66	39	27	49	24	25	فرع الخليل Hebron Branch	
82	55	27	25	20	5	23	18	5	16	7	9	18	10	8	فرع دورا Dora Branch	
40	25	15	13	10	3	10	6	4	9	5	4	8	4	4	فرع يطا Yatta Branch	
151	54	97	51	17	34	48	22	26	29	9	20	23	6	17	فرع غزة Gaza Branch	
40	15	25	11	5	6	13	3	10	9	5	4	7	2	5	فرع الوسطى Al-Wosta Branch	
339	248	91	62	45	17	81	64	17	105	77	28	91	62	29	فرع جنين Jenin Branch	
205	124	81	52	33	19	59	33	26	56	33	23	38	25	13	فرع طولكرم Tulkarm Branch	
28	4	24	9	2	7	10	2	8	7	0	7	2	0	2	فرع خان يونس Khanyounis Branch	
50	15	35	10	4	6	15	6	9	18	3	15	7	2	5	فرع رفح Rafah Branch	
70	17	53	21	7	14	19	0	19	15	2	13	15	8	7	فرع شمال غزة North Gaza Branch	
2930	1770	1160	690	429	261	807	487	320	788	459	329	645	395	250	المجموع	



جامعة القدس المفتوحة  
AL-Quds Open University

توزيع الطلبة في تخصص الإقتصاد حسب الفرع / المركز الدراسي والمستوى الأكاديمي والجنس

Distribution of Students In Economics Specialization By Branches / Study Centers, Academic Level, Gender

الفصل الصيفي من العام الدراسي 2017/2018  
1173

عدد الطلبة حسب المستوى الدراسي															الفروع / المراكز الرئيسية
المجموع Total			مستوى رابعة 4 Level			مستوى ثالثة 3 Level			مستوى ثانية 2 Level			مستوى أولى 1 Level			Branches / Study Centers
			200 - 100			99 - 67			66 - 34			33 - 0			
المجموع	إناث	ذكور	المجموع	إناث	ذكور	المجموع	إناث	ذكور	المجموع	إناث	ذكور	المجموع	إناث	ذكور	الجنس Gender
Total	Female	Male	Total	Female	Male	Total	Female	Male	Total	Female	Male	Total	Female	Male	
0	0	0	0	0	0	0	0	0	0	0	0	0	0	0	فرع القدس - العيزرية Al-Quds - Ezareyah Branch
0	0	0	0	0	0	0	0	0	0	0	0	0	0	0	مركز خدمات العيزرية الدراسي Ezareyah Services Study Center
18	12	6	7	5	2	4	4	0	5	2	3	2	1	1	فرع نابلس Nablus Branch
4	3	1	3	3	0	0	0	0	1	0	1	0	0	0	فرع قلقيلية Qalqilya Branch
1	1	0	0	0	0	0	0	0	0	0	0	1	1	0	فرع سلفيت Salfeet Branch
3	3	0	1	1	0	1	1	0	1	1	0	0	0	0	مركز خدمات بديا الدراسي Bedyah Services Study Center
4	3	1	1	0	1	3	3	0	0	0	0	0	0	0	فرع طوباس Tubas Branch
11	9	2	6	5	1	1	1	0	3	2	1	1	1	0	فرع رام الله والبيرة Ramallah & Al-Bireh Branch
0	0	0	0	0	0	0	0	0	0	0	0	0	0	0	فرع أريحا Jericho Branch
5	4	1	4	4	0	0	0	0	1	0	1	0	0	0	فرع بيت لحم Bethlehem Branch
8	6	2	2	2	0	2	2	0	1	1	0	3	1	2	فرع الخليل Hebron Branch
3	3	0	1	1	0	2	2	0	0	0	0	0	0	0	فرع دورا Dora Branch
1	0	1	0	0	0	0	0	0	1	0	1	0	0	0	فرع يطا Yatta Branch
2	1	1	1	1	0	0	0	0	0	0	0	1	0	1	فرع غزة Gaza Branch
0	0	0	0	0	0	0	0	0	0	0	0	0	0	0	فرع الوسطى Al-Wosta Branch
16	13	3	6	4	2	4	4	0	2	2	0	4	3	1	فرع جنين Jenin Branch
6	5	1	2	2	0	0	0	0	1	0	1	3	3	0	فرع طولكرم Tulkarm Branch
0	0	0	0	0	0	0	0	0	0	0	0	0	0	0	فرع خان يونس Khanyounis Branch
0	0	0	0	0	0	0	0	0	0	0	0	0	0	0	فرع رفح Rafah Branch
3	2	1	1	1	0	0	0	0	0	0	0	2	1	1	فرع شمال غزة North Gaza Branch
85	65	20	35	29	6	17	17	0	16	8	8	17	11	6	المجموع



جامعة القدس المفتوحة  
AL-Quds Open University

توزيع الطلبة في تخصص المحاسبة حسب الفرع / المركز الدراسي والمستوى الأكاديمي والجنس

Distribution of Students In Accounting Specialization By Branches / Study Centers, Academic Level, Gender

الفصل الصيفي من العام الدراسي 2017/2018  
1173

عدد الطلبة حسب المستوى الدراسي															الفروع / المراكز الرئيسية	
المجموع Total			مستوى رابعة 4 Level			مستوى ثالثة 3 Level			مستوى ثانية 2 Level			مستوى أولى 1 Level			Branches / Study Centers	
			200 - 100			99 - 67			66 - 34			33 - 0				
المجموع	إناث	ذكور	المجموع	إناث	ذكور	المجموع	إناث	ذكور	المجموع	إناث	ذكور	المجموع	إناث	ذكور	الجنس Gender	
Total	Female	Male	Total	Female	Male	Total	Female	Male	Total	Female	Male	Total	Female	Male		
9	5	4	2	1	1	0	0	0	3	2	1	4	2	2	فرع القدس - العيزرية Al-Quds - Ezareyah Branch	
8	6	2	1	1	0	4	4	0	1	0	1	2	1	1	مركز خدمات العيزرية الدراسي Ezareyah Services Study Center	
684	313	371	130	53	77	187	78	109	201	107	94	166	75	91	فرع نابلس Nablus Branch	
137	92	45	27	15	12	31	20	11	47	35	12	32	22	10	فرع قلقيلية Qalqilya Branch	
107	53	54	16	9	7	23	12	11	32	17	15	36	15	21	فرع سلفيت Salfeet Branch	
79	45	34	23	11	12	13	7	6	15	10	5	28	17	11	مركز خدمات بديا الدراسي Bedyah Services Study Center	
122	69	53	23	14	9	26	18	8	34	21	13	39	16	23	فرع طوباس Tubas Branch	
455	259	196	73	41	32	144	88	56	116	71	45	122	59	63	فرع رام الله والبيرة Ramallah & Al-Bireh Branch	
76	54	22	13	8	5	23	18	5	20	13	7	20	15	5	فرع أريحا Jericho Branch	
116	77	39	27	19	8	33	21	12	24	17	7	32	20	12	فرع بيت لحم Bethlehem Branch	
312	154	158	67	37	30	104	46	58	68	39	29	73	32	41	فرع الخليل Hebron Branch	
41	30	11	4	3	1	15	11	4	9	6	3	13	10	3	فرع دورا Dora Branch	
40	26	14	7	5	2	13	6	7	9	5	4	11	10	1	فرع يطا Yatta Branch	
118	19	99	35	8	27	36	5	31	37	4	33	10	2	8	فرع غزة Gaza Branch	
30	10	20	7	3	4	4	1	3	12	4	8	7	2	5	فرع الوسطى Al-Wosta Branch	
593	333	260	100	50	50	179	107	72	168	90	78	146	86	60	فرع جنين Jenin Branch	
296	97	199	61	21	40	86	28	58	85	29	56	64	19	45	فرع طولكرم Tulkarm Branch	
37	3	34	4	0	4	11	1	10	16	1	15	6	1	5	فرع خان يونس Khanyounis Branch	
32	7	25	8	1	7	12	3	9	8	2	6	4	1	3	فرع رفح Rafah Branch	
46	9	37	10	1	9	17	4	13	8	2	6	11	2	9	فرع شمال غزة North Gaza Branch	
3338	1661	1677	638	301	337	961	478	483	913	475	438	826	407	419	المجموع	



جامعة القدس المفتوحة  
AL-Quds Open University

توزيع الطلبة في تخصص العلوم المالية والمصرفية حسب الفرع / المركز الدراسي والمستوى الأكاديمي والجنس

Distribution of Students In Banking and Financial Sciences Specialization

By Branches / Study Centers, Academic Level, Gender

الفصل الصيفي من العام الدراسي 2017/2018

1173

عدد الطلبة حسب المستوى الدراسي															الفروع / المراكز الرئيسية			
المجموع Total			مستوى رابعة			مستوى ثالثة			مستوى ثانية			مستوى أولى			Branches / Study Centers			
			4 Level			3 Level			2 Level			1 Level						
			200 - 100			99 - 67			66 - 34			33 - 0			الجنس Gender			
المجموع	إناث	ذكور	المجموع	إناث	ذكور	المجموع	إناث	ذكور	المجموع	إناث	ذكور	المجموع	إناث	ذكور		Total	Female	Male
Total	Female	Male	Total	Female	Male	Total	Female	Male	Total	Female	Male	Total	Female	Male	Total			
2	1	1	1	1	0	0	0	0	1	0	1	0	0	0	0	0	0	فرع القدس - العيزرية Al-Quds - Ezareyah Branch
4	2	2	1	0	1	1	1	0	0	0	0	2	1	1	2	1	1	مركز خدمات العيزرية الدراسي Ezareyah Services Study Center
148	98	50	33	23	10	36	23	13	52	34	18	27	18	9	27	18	9	فرع نابلس Nablus Branch
25	19	6	8	6	2	6	5	1	7	5	2	4	3	1	4	3	1	فرع قلقيلية Qalqilya Branch
11	8	3	4	3	1	1	1	0	1	1	0	5	3	2	5	3	2	فرع سلفيت Salfeet Branch
16	11	5	2	1	1	3	2	1	4	4	0	7	4	3	7	4	3	مركز خدمات بديا الدراسي Bedyah Services Study Center
23	10	13	8	4	4	4	2	2	5	2	3	6	2	4	6	2	4	فرع طوباس Tubas Branch
157	101	56	37	23	14	36	23	13	46	30	16	38	25	13	38	25	13	فرع رام الله والبيرة Ramallah & Al-Bireh Branch
21	7	14	6	1	5	2	1	1	8	3	5	5	2	3	5	2	3	فرع أريحا Jericho Branch
33	26	7	9	5	4	7	6	1	12	11	1	5	4	1	12	11	1	فرع بيت لحم Bethlehem Branch
43	26	17	13	7	6	13	9	4	13	7	6	4	3	1	13	7	6	فرع الخليل Hebron Branch
17	14	3	7	5	2	2	2	0	2	2	0	6	5	1	6	5	1	فرع دورا Dora Branch
9	8	1	2	2	0	2	2	0	4	3	1	1	1	0	4	3	1	فرع يطا Yatta Branch
12	6	6	2	1	1	6	4	2	2	1	1	2	0	2	2	0	2	فرع غزة Gaza Branch
2	1	1	1	1	0	0	0	0	1	0	1	0	0	0	1	0	0	فرع الوسطى Al-Wosta Branch
128	97	31	21	14	7	40	33	7	44	31	13	23	19	4	44	31	13	فرع جنين Jenin Branch
59	27	32	21	10	11	17	7	10	17	7	10	4	3	1	17	7	10	فرع طولكرم Tulkarm Branch
2	0	2	1	0	1	1	0	1	0	0	0	0	0	0	1	0	0	فرع خان يونس Khanyounis Branch
2	0	2	0	0	0	2	0	2	0	0	0	0	0	0	2	0	0	فرع رفح Rafah Branch
12	4	8	3	1	2	3	1	2	2	1	1	4	1	3	4	1	3	فرع شمال غزة North Gaza Branch
726	466	260	180	108	72	182	122	60	221	142	79	143	94	49	221	142	79	المجموع



جامعة القدس المفتوحة  
AL-Quds Open University

توزيع الطلبة في تخصص التسويق حسب الفرع / المركز الدراسي والمستوى الأكاديمي والجنس

Distribution of Students In Marketing Specialization By Branches / Study Centers, Academic Level, Gender

الفصل الصيفي من العام الدراسي 2017/2018  
1173

عدد الطلبة حسب المستوى الدراسي															الفروع / المراكز الرئيسية	
المجموع Total			مستوى رابعة 4 Level			مستوى ثالثة 3 Level			مستوى ثانية 2 Level			مستوى أولى 1 Level			Branches / Study Centers	
			200 - 100			99 - 67			66 - 34			33 - 0				
المجموع	إناث	ذكور	المجموع	إناث	ذكور	المجموع	إناث	ذكور	المجموع	إناث	ذكور	المجموع	إناث	ذكور	الجنس Gender	
Total	Female	Male	Total	Female	Male	Total	Female	Male	Total	Female	Male	Total	Female	Male		
1	0	1	0	0	0	0	0	0	1	0	1	0	0	0	فرع القدس - العيزرية Al-Quds - Ezareyah Branch	
1	1	0	1	1	0	0	0	0	0	0	0	0	0	0	مركز خدمات العيزرية الدراسي Ezareyah Services Study Center	
63	17	46	20	5	15	19	6	13	20	5	15	4	1	3	فرع نابلس Nablus Branch	
20	10	10	4	3	1	7	3	4	4	1	3	5	3	2	فرع قلقيلية Qalqilya Branch	
6	0	6	0	0	0	4	0	4	0	0	0	2	0	2	فرع سلفيت Salfeet Branch	
1	0	1	1	0	1	0	0	0	0	0	0	0	0	0	مركز خدمات بديا الدراسي Bedyia Services Study Center	
6	1	5	4	1	3	1	0	1	0	0	0	1	0	1	فرع طوباس Tubas Branch	
34	17	17	6	2	4	4	2	2	14	7	7	10	6	4	فرع رام الله والبيرة Ramallah & Al-Bireh Branch	
0	0	0	0	0	0	0	0	0	0	0	0	0	0	0	فرع أريحا Jericho Branch	
15	9	6	5	5	0	1	0	1	3	1	2	6	3	3	فرع بيت لحم Bethlehem Branch	
30	5	25	9	0	9	5	0	5	7	2	5	9	3	6	فرع الخليل Hebron Branch	
4	2	2	2	1	1	0	0	0	2	1	1	0	0	0	فرع دورا Dora Branch	
0	0	0	0	0	0	0	0	0	0	0	0	0	0	0	فرع يطا Yatta Branch	
0	0	0	0	0	0	0	0	0	0	0	0	0	0	0	فرع غزة Gaza Branch	
1	0	1	1	0	1	0	0	0	0	0	0	0	0	0	فرع الوسطى Al-Wosta Branch	
41	12	29	12	2	10	9	3	6	12	3	9	8	4	4	فرع جنين Jenin Branch	
48	8	40	12	3	9	17	3	14	13	0	13	6	2	4	فرع طولكرم Tulkarm Branch	
0	0	0	0	0	0	0	0	0	0	0	0	0	0	0	فرع خان يونس Khanyounis Branch	
0	0	0	0	0	0	0	0	0	0	0	0	0	0	0	فرع رفح Rafah Branch	
1	0	1	1	0	1	0	0	0	0	0	0	0	0	0	فرع شمال غزة North Gaza Branch	
272	82	190	78	23	55	67	17	50	76	20	56	51	22	29	المجموع	



جامعة القدس المفتوحة

AL-Quds Open University

توزيع الطلبة في تخصص الإدارة الصحية حسب الفرع / المركز الدراسي والمستوى الأكاديمي والجنس

Distribution of Students In Health Management Specialization By  
Branches / Study Centers, Academic Level, Gender

الفصل الصيفي من العام الدراسي 2017/2018

1173

عدد الطلبة حسب المستوى الدراسي															الفروع / المراكز الرئيسية
المجموع Total			مستوى رابعة 4 Level			مستوى ثالثة 3 Level			مستوى ثانية 2 Level			مستوى أولى 1 Level			Branches / Study Centers
			200 - 100			99 - 67			66 - 34			33 - 0			
المجموع	إناث	ذكور	المجموع	إناث	ذكور	المجموع	إناث	ذكور	المجموع	إناث	ذكور	المجموع	إناث	ذكور	الجنس Gender
Total	Female	Male	Total	Female	Male	Total	Female	Male	Total	Female	Male	Total	Female	Male	
6	6	0	2	2	0	0	0	0	2	2	0	2	2	0	فرع القدس - العيزرية Al-Quds - Ezareyah Branch
18	12	6	2	1	1	2	2	0	8	3	5	6	6	0	مركز خدمات العيزرية الدراسي Ezareyah Services Study Center
421	346	75	165	130	35	138	113	25	89	79	10	29	24	5	فرع نابلس Nablus Branch
95	84	11	30	26	4	31	25	6	21	21	0	13	12	1	فرع قلقيلية Qalqilya Branch
75	64	11	23	20	3	22	18	4	16	15	1	14	11	3	فرع سلفيت Salfeet Branch
0	0	0	0	0	0	0	0	0	0	0	0	0	0	0	مركز خدمات بديا الدراسي Bedyah Services Study Center
77	61	16	37	27	10	18	15	3	15	14	1	7	5	2	فرع طوباس Tubas Branch
231	183	48	75	60	15	75	63	12	49	36	13	32	24	8	فرع رام الله والبيرة Ramallah & Al-Bireh Branch
35	30	5	12	12	0	11	9	2	10	8	2	2	1	1	فرع أريحا Jericho Branch
213	191	22	57	50	7	71	65	6	65	59	6	20	17	3	فرع بيت لحم Bethlehem Branch
207	175	32	97	80	17	77	66	11	23	20	3	10	9	1	فرع الخليل Hebron Branch
73	67	6	23	21	2	25	25	0	17	15	2	8	6	2	فرع دورا Dora Branch
66	58	8	19	17	2	28	26	2	13	9	4	6	6	0	فرع يطا Yatta Branch
63	24	39	26	5	21	29	15	14	2	1	1	6	3	3	فرع غزة Gaza Branch
51	32	19	28	18	10	16	8	8	4	4	0	3	2	1	فرع الوسطى Al-Wosta Branch
259	227	32	120	106	14	113	95	18	26	26	0	0	0	0	فرع جنين Jenin Branch
216	192	24	68	63	5	67	58	9	45	41	4	36	30	6	فرع طولكرم Tulkarm Branch
38	18	20	26	13	13	7	3	4	4	1	3	1	1	0	فرع خان يونس Khanyounis Branch
56	28	28	33	17	16	14	4	10	6	6	0	3	1	2	فرع رفح Rafah Branch
47	29	18	19	10	9	21	16	5	4	2	2	3	1	2	فرع شمال غزة North Gaza Branch
2247	1827	420	862	678	184	765	626	139	419	362	57	201	161	40	المجموع



جامعة القدس المفتوحة  
AL-Quds Open University

توزيع الطلبة في كلية العلوم التربوية حسب التخصص والفرع / المركز الدراسي والجنس

Distribution of Students In Educational Sciences Faculty By Specialization, Branches / Study Centers, Gender

الفصل الصيفي من العام الدراسي 2017/2018

1173

المجموع Total	تعليم العلوم Teaching Science			تعليم التربية الإسلامية Teaching Islamic Education			تعليم الاجتماعيات Teaching Social Studies			المرحلة الأساسية الأولى Elementary Education			اللغة العربية وأساليب تدريسها Arabic Language and its Teaching Methods			اللغة الإنجليزية وأساليب تدريسها English Language and its Teaching Methods			الرياضيات وأساليب تدريسها Mathematics and its Teaching Methods			التربية الخاصة Special Education			الفروع / المراكز الرئيسية Branches / Study Centers		
	المجموع	إناث	ذكور	المجموع	إناث	ذكور	المجموع	إناث	ذكور	المجموع	إناث	ذكور	المجموع	إناث	ذكور	المجموع	إناث	ذكور	المجموع	إناث	ذكور	الجنس					
95	87	8		9	7	2	5	3	2	57	55	2	5	5	0	11	11	0	8	6	2		فرع أريحا Jericho Branch				
418	352	66	14	12	2	51	38	13	48	34	14	208	183	25	19	14	5	31	30	1	26	22	4	21	19	2	فرع الخليل Hebron Branch
172	144	28				47	26	21	12	9	3	98	97	1	5	4	1	6	4	2	4	4	0		فرع القدس - العيزرية Al-Quds - Ezareyah Branch		
96	73	23				7	4	3	1	1	0	58	49	9	10	6	4	6	2	4	7	5	2	7	6	1	فرع الوسطى Al-Wosta Branch
335	298	37				26	19	7	46	39	7	110	95	15	15	14	1	35	34	1	29	29	0	74	68	6	فرع بيت لحم Bethlehem Branch
895	754	141	16	16	0	117	91	26	95	82	13	421	342	79	41	30	11	73	69	4	32	28	4	100	96	4	فرع جنين Jenin Branch
93	55	38				8	6	2				59	39	20	4	4	0	10	2	8	6	2	4	6	2	4	فرع خان يونس Khanyounis Branch
143	120	23				23	17	6	22	20	2	69	58	11	9	8	1	12	11	1	8	6	2				فرع دورا Dora Branch
512	442	70	8	8	0	50	33	17	62	41	21	221	205	16	13	11	2	56	53	3	25	22	3	77	69	8	فرع رام الله والبيرة Ramallah & Al-Bireh Branch
156	111	45				12	5	7	1	0	1	92	73	19	16	14	2	12	9	3	14	7	7	9	3	6	فرع رفح Rafah Branch
66	46	20				21	14	7	13	5	8	20	18	2	2	1	1	3	2	1	7	6	1				فرع سلفيت Salfeet Branch
247	168	79				13	4	9	9	3	6	105	83	22	37	27	10	27	19	8	24	12	12	32	20	12	فرع شمال غزة North Gaza Branch
166	131	35				13	9	4	15	12	3	89	65	24	4	4	0	17	14	3	9	9	0	19	18	1	فرع طوباس Tubas Branch
383	311	72	7	7	0	28	21	7	96	72	24	117	83	34	23	23	0	69	65	4	28	25	3	15	15	0	فرع طولكرم Tulkarm Branch
164	115	49				14	3	11	5	1	4	87	73	14	13	8	5	20	12	8	15	9	6	10	9	1	فرع غزة Gaza Branch



جامعة القدس المفتوحة  
AL-Quds Open University

توزيع الطلبة في كلية العلوم التربوية حسب التخصص والفرع / المركز الدراسي والجنس

Distribution of Students In Educational Sciences Faculty By Specialization, Branches / Study Centers, Gender

الفصل الصيفي من العام الدراسي 2017/2018

1173

المجموع Total	تعليم العلوم Teaching Science			تعليم التربية الإسلامية Teaching Islamic Education			تعليم الاجتماعيات Teaching Social Studies			المرحلة الأساسية الأولى Elementary Education			اللغة العربية وأساليب تدريسها Arabic Language and its Teaching Methods			اللغة الإنجليزية وأساليب تدريسها English Language and its Teaching Methods			الرياضيات وأساليب تدريسها Mathematics and its Teaching Methods			التربية الخاصة Special Education			الفروع / المراكز الرئيسية Branches / Study Centers		
	المجموع	إناث	ذكور	المجموع	إناث	ذكور	المجموع	إناث	ذكور	المجموع	إناث	ذكور	المجموع	إناث	ذكور	المجموع	إناث	ذكور	المجموع	إناث	ذكور	الجنس					
172	141	31	6	5	1	20	14	6	26	17	9	52	47	5	19	17	2	25	19	6	24	22	2	فرع قلقيلية Qalqilya Branch			
706	609	97	6	6	0	61	50	11	91	69	22	268	238	30	28	19	9	61	53	8	47	43	4	144	131	13	فرع نابلس Nablus Branch
195	162	33				23	15	8	16	13	3	125	106	19	7	7	0	15	15	0	9	6	3				فرع يطا Yatta Branch
46	41	5				4	2	2	4	3	1	32	30	2	3	3	0	1	1	0	2	2	0				مركز خدمات العيزرية الدراسي Ezareyah Services Study Cent
96	84	12				17	15	2	8	6	2	50	43	7	5	5	0	6	6	0	10	9	1				مركز خدمات بديا الدراسي Bedyah Services Study Center
5156	4244	912	57	54	3	564	393	171	575	430	145	2338	1982	356	278	224	54	496	431	65	334	274	60	514	456	58	المجموع





جامعة القدس المفتوحة

AL-Quds Open University

توزيع الطلبة في كلية العلوم التربوية حسب الفرع / المركز الدراسي والمستوى الأكاديمي والجنس

Distribution of Students In Educational Sciences Faculty By Branches / Study Centers, Academic Level, Gender

الفصل الصيفي من العام الدراسي 2017/2018

1173

عدد الطلبة حسب المستوى الدراسي															الفروع / المراكز الرئيسية	
المجموع Total			مستوى رابعة			مستوى ثالثة			مستوى ثانية			مستوى أولى			Branches / Study Centers	
			4 Level			3 Level			2 Level			1 Level				
المجموع Total			200 - 100			99 - 67			66 - 34			33 - 0			الجنس Gender	
			المجموع	إناث	ذكور	المجموع	إناث	ذكور	المجموع	إناث	ذكور	المجموع	إناث	ذكور		
Total	Female	Male	Total	Female	Male	Total	Female	Male	Total	Female	Male	Total	Female	Male		
172	144	28	33	29	4	43	32	11	47	44	3	49	39	10	فرع القدس - العيزرية Al-Quds - Ezareyah Branch	
46	41	5	10	10	0	13	11	2	7	7	0	16	13	3	مركز خدمات العيزرية الدراسي Ezareyah Services Study Center	
706	609	97	222	191	31	225	193	32	164	136	28	95	89	6	فرع نابلس Nablus Branch	
172	141	31	73	61	12	50	42	8	21	18	3	28	20	8	فرع قلقيلية Qalqilya Branch	
66	46	20	11	9	2	12	10	2	16	12	4	27	15	12	فرع سلفيت Salfeet Branch	
96	84	12	34	30	4	21	19	2	23	20	3	18	15	3	مركز خدمات بديا الدراسي Bedyah Services Study Center	
166	131	35	47	34	13	42	33	9	47	40	7	30	24	6	فرع طوباس Tubas Branch	
512	442	70	158	142	16	148	134	14	125	102	23	81	64	17	فرع رام الله والبيرة Ramallah & Al-Bireh Branch	
95	87	8	32	28	4	28	26	2	22	20	2	13	13	0	فرع أريحا Jericho Branch	
335	298	37	93	80	13	105	95	10	73	67	6	64	56	8	فرع بيت لحم Bethlehem Branch	
418	352	66	138	114	24	135	118	17	97	80	17	48	40	8	فرع الخليل Hebron Branch	
143	120	23	54	46	8	31	27	4	29	22	7	29	25	4	فرع دورا Dora Branch	
195	162	33	57	47	10	46	37	9	52	45	7	40	33	7	فرع يطا Yatta Branch	
164	115	49	65	43	22	54	39	15	20	15	5	25	18	7	فرع غزة Gaza Branch	
96	73	23	46	34	12	23	17	6	14	9	5	13	13	0	فرع الوسطى Al-Wosta Branch	
895	754	141	239	204	35	285	237	48	212	180	32	159	133	26	فرع جنين Jenin Branch	
383	311	72	137	120	17	109	90	19	85	67	18	52	34	18	فرع طولكرم Tulkarm Branch	
93	55	38	43	25	18	25	12	13	19	14	5	6	4	2	فرع خان يونس Khanyounis Branch	
156	111	45	57	41	16	52	36	16	29	25	4	18	9	9	فرع رفح Rafah Branch	
247	168	79	119	85	34	70	45	25	30	21	9	28	17	11	فرع شمال غزة North Gaza Branch	
5156	4244	912	1668	1373	295	1517	1253	264	1132	944	188	839	674	165	المجموع	



جامعة القدس المفتوحة  
AL-Quds Open University

توزيع الطلبة في تخصص المرحلة الأساسية الأولى حسب الفرع / المركز الدراسي والمستوى الأكاديمي والجنس

Distribution of Students In Elementary Education Specialization By  
Branches / Study Centers, Academic Level, Gender

الفصل الصيفي من العام الدراسي 2017/2018

1173

عدد الطلبة حسب المستوى الدراسي															الفروع / المراكز الرئيسية
المجموع Total			مستوى رابعة			مستوى ثالثة			مستوى ثانية			مستوى أولى			Branches / Study Centers
			4 Level			3 Level			2 Level			1 Level			
			200 - 100			99 - 67			66 - 34			33 - 0			الجنس Gender
المجموع	إناث	ذكور	المجموع	إناث	ذكور	المجموع	إناث	ذكور	المجموع	إناث	ذكور	المجموع	إناث	ذكور	
Total	Female	Male	Total	Female	Male	Total	Female	Male	Total	Female	Male	Total	Female	Male	
98	97	1	10	10	0	21	21	0	34	34	0	33	32	1	فرع القدس - العيزرية Al-Quds - Ezareyah Branch
32	30	2	7	7	0	10	9	1	6	6	0	9	8	1	مركز خدمات العيزرية الدراسي Ezareyah Services Study Center
268	238	30	64	57	7	94	79	15	71	64	7	39	38	1	فرع نابلس Nablus Branch
52	47	5	17	15	2	11	9	2	12	12	0	12	11	1	فرع قلقيلية Qalqilya Branch
20	18	2	2	1	1	4	4	0	8	8	0	6	5	1	فرع سلفيت Salfeet Branch
50	43	7	15	12	3	11	9	2	14	14	0	10	8	2	مركز خدمات بديا الدراسي Bedyah Services Study Center
89	65	24	20	12	8	21	13	8	28	24	4	20	16	4	فرع طوباس Tubas Branch
221	205	16	63	60	3	57	54	3	65	57	8	36	34	2	فرع رام الله والبيرة Ramallah & Al-Bireh Branch
57	55	2	13	12	1	16	16	0	18	17	1	10	10	0	فرع أريحا Jericho Branch
110	95	15	26	20	6	29	24	5	29	27	2	26	24	2	فرع بيت لحم Bethlehem Branch
208	183	25	58	52	6	59	52	7	60	50	10	31	29	2	فرع الخليل Hebron Branch
69	58	11	14	13	1	15	12	3	19	14	5	21	19	2	فرع دورا Dora Branch
125	106	19	19	15	4	24	20	4	46	40	6	36	31	5	فرع يطا Yatta Branch
87	73	14	33	28	5	26	22	4	15	12	3	13	11	2	فرع غزة Gaza Branch
58	49	9	29	23	6	10	10	0	8	5	3	11	11	0	فرع الوسطى Al-Wosta Branch
421	342	79	101	81	20	125	100	25	116	98	18	79	63	16	فرع جنين Jenin Branch
117	83	34	29	21	8	30	21	9	30	23	7	28	18	10	فرع طولكرم Tulkarm Branch
59	39	20	22	15	7	19	10	9	13	10	3	5	4	1	فرع خان يونس Khanyounis Branch
92	73	19	32	25	7	25	19	6	23	21	2	12	8	4	فرع رفح Rafah Branch
105	83	22	51	38	13	28	24	4	17	14	3	9	7	2	فرع شمال غزة North Gaza Branch
2338	1982	356	625	517	108	635	528	107	632	550	82	446	387	59	المجموع



جامعة القدس المفتوحة  
AL-Quds Open University

توزيع الطلبة في تخصص تعليم التربية الإسلامية حسب الفرع / المركز الدراسي والمستوى الأكاديمي والجنس

Distribution of Students In Teaching Islamic Education Specialization By  
Branches / Study Centers, Academic Level, Gender

الفصل الصيفي من العام الدراسي 2017/2018

1173

عدد الطلبة حسب المستوى الدراسي															الفروع / المراكز الرئيسية	
المجموع Total			مستوى رابعة 4 Level			مستوى ثالثة 3 Level			مستوى ثانية 2 Level			مستوى أولى 1 Level			Branches / Study Centers	
			200 - 100			99 - 67			66 - 34			33 - 0				
المجموع	إناث	ذكور	المجموع	إناث	ذكور	المجموع	إناث	ذكور	المجموع	إناث	ذكور	المجموع	إناث	ذكور	الجنس Gender	
Total	Female	Male	Total	Female	Male	Total	Female	Male	Total	Female	Male	Total	Female	Male		
47	26	21	16	12	4	11	3	8	9	6	3	11	5	6	فرع القدس - العيزرية Al-Quds - Ezareyah Branch	
4	2	2	0	0	0	3	2	1	0	0	0	1	0	1	مركز خدمات العيزرية الدراسي Ezareyah Services Study Center	
61	50	11	15	14	1	19	18	1	18	11	7	9	7	2	فرع نابلس Nablus Branch	
20	14	6	6	5	1	6	4	2	1	1	0	7	4	3	فرع قلقيلية Qalqilya Branch	
21	14	7	4	3	1	3	2	1	5	3	2	9	6	3	فرع سلفيت Salfeet Branch	
17	15	2	4	4	0	2	2	0	6	5	1	5	4	1	مركز خدمات بديا الدراسي Bedyah Services Study Center	
13	9	4	2	1	1	5	5	0	3	2	1	3	1	2	فرع طوباس Tubas Branch	
50	33	17	10	5	5	14	11	3	14	11	3	12	6	6	فرع رام الله والبيرة Ramallah & Al-Bireh Branch	
9	7	2	2	1	1	2	1	1	2	2	0	3	3	0	فرع أريحا Jericho Branch	
26	19	7	12	10	2	8	5	3	2	2	0	4	2	2	فرع بيت لحم Bethlehem Branch	
51	38	13	13	9	4	16	13	3	13	10	3	9	6	3	فرع الخليل Hebron Branch	
23	17	6	12	8	4	4	4	0	5	3	2	2	2	0	فرع دورا Dora Branch	
23	15	8	11	8	3	7	4	3	3	2	1	2	1	1	فرع يطا Yatta Branch	
14	3	11	5	1	4	4	0	4	0	0	0	5	2	3	فرع غزة Gaza Branch	
7	4	3	5	4	1	1	0	1	1	0	1	0	0	0	فرع الوسطى Al-Wosta Branch	
117	91	26	31	26	5	28	21	7	32	24	8	26	20	6	فرع جنين Jenin Branch	
28	21	7	5	3	2	8	7	1	7	5	2	8	6	2	فرع طولكرم Tulkarm Branch	
8	6	2	6	4	2	1	1	0	1	1	0	0	0	0	فرع خان يونس Khanyounis Branch	
12	5	7	4	2	2	5	2	3	2	1	1	1	0	1	فرع رفح Rafah Branch	
13	4	9	6	3	3	2	0	2	2	1	1	3	0	3	فرع شمال غزة North Gaza Branch	
564	393	171	169	123	46	149	105	44	126	90	36	120	75	45	المجموع	



جامعة القدس المفتوحة  
AL-Quds Open University

توزيع الطلبة في تخصص تعليم الإجتاماعيات حسب الفرع / المركز الدراسي والمستوى الأكاديمي والجنس

Distribution of Students In Teaching Social Studies Specialization By  
Branches / Study Centers, Academic Level, Gender

الفصل الصيفي من العام الدراسي 2017/2018

1173

عدد الطلبة حسب المستوى الدراسي

الفروع / المراكز الرئيسية

عدد الطلبة حسب المستوى الدراسي															الفروع / المراكز الرئيسية
المجموع Total			مستوى رابعة 4 Level			مستوى ثالثة 3 Level			مستوى ثانية 2 Level			مستوى أولى 1 Level			Branches / Study Centers
			200 - 100			99 - 67			66 - 34			33 - 0			
المجموع	إناث	ذكور	المجموع	إناث	ذكور	المجموع	إناث	ذكور	المجموع	إناث	ذكور	المجموع	إناث	ذكور	الجنس Gender
Total	Female	Male	Total	Female	Male	Total	Female	Male	Total	Female	Male	Total	Female	Male	
12	9	3	3	3	0	1	1	0	3	3	0	5	2	3	فرع القدس - العيزرية Al-Quds - Ezareyah Branch
4	3	1	0	0	0	0	0	0	1	1	0	3	2	1	مركز خدمات العيزرية الدراسي Ezareyah Services Study Center
91	69	22	38	29	9	29	23	6	16	9	7	8	8	0	فرع نابلس Nablus Branch
26	17	9	10	6	4	6	5	1	4	3	1	6	3	3	فرع قلقيلية Qalqilya Branch
13	5	8	0	0	0	3	2	1	2	1	1	8	2	6	فرع سلفيت Salfeet Branch
8	6	2	4	4	0	0	0	0	2	0	2	2	2	0	مركز خدمات بديا الدراسي Bedyah Services Study Center
15	12	3	6	4	2	5	5	0	3	2	1	1	1	0	فرع طوباس Tubas Branch
62	41	21	24	19	5	12	7	5	12	8	4	14	7	7	فرع رام الله والبيرة Ramallah & Al-Bireh Branch
5	3	2	3	2	1	1	0	1	1	1	0	0	0	0	فرع أريحا Jericho Branch
46	39	7	19	15	4	13	13	0	11	8	3	3	3	0	فرع بيت لحم Bethlehem Branch
48	34	14	20	13	7	15	13	2	5	3	2	8	5	3	فرع الخليل Hebron Branch
22	20	2	15	15	0	3	2	1	3	3	0	1	0	1	فرع دورا Dora Branch
16	13	3	8	7	1	4	3	1	2	2	0	2	1	1	فرع يطا Yatta Branch
5	1	4	3	0	3	2	1	1	0	0	0	0	0	0	فرع غزة Gaza Branch
1	1	0	0	0	0	1	1	0	0	0	0	0	0	0	فرع الوسطى Al-Wosta Branch
95	82	13	30	27	3	23	19	4	25	22	3	17	14	3	فرع جنين Jenin Branch
96	72	24	27	22	5	28	22	6	28	21	7	13	7	6	فرع طولكرم Tulkarm Branch
0	0	0	0	0	0	0	0	0	0	0	0	0	0	0	فرع خان يونس Khanyounis Branch
1	0	1	0	0	0	0	0	0	0	0	0	1	0	1	فرع رفح Rafah Branch
9	3	6	4	2	2	2	1	1	1	0	1	2	0	2	فرع شمال غزة North Gaza Branch
575	430	145	214	168	46	148	118	30	119	87	32	94	57	37	المجموع



جامعة القدس المفتوحة

AL-Quds Open University

توزيع الطلبة في تخصص التربية الخاصة حسب الفرع / المركز الدراسي والمستوى الأكاديمي والجنس

/ Distribution of Students In Special Education Specialization By Branches

Study Centers, Academic Level, Gender

الفصل الصيفي من العام الدراسي 2017/2018

1173

عدد الطلبة حسب المستوى الدراسي															الفروع / المراكز الرئيسية
المجموع Total			مستوى رابعة 4 Level			مستوى ثالثة 3 Level			مستوى ثانية 2 Level			مستوى أولى 1 Level			Branches / Study Centers
			200 - 100			99 - 67			66 - 34			33 - 0			
المجموع	إناث	ذكور	المجموع	إناث	ذكور	المجموع	إناث	ذكور	المجموع	إناث	ذكور	المجموع	إناث	ذكور	الجنس Gender
Total	Female	Male	Total	Female	Male	Total	Female	Male	Total	Female	Male	Total	Female	Male	
0	0	0	0	0	0	0	0	0	0	0	0	0	0	0	فرع القدس - العيزرية Al-Quds - Ezareyah Branch
0	0	0	0	0	0	0	0	0	0	0	0	0	0	0	مركز خدمات العيزرية الدراسي Ezareyah Services Study Center
144	131	13	18	16	2	37	34	3	51	46	5	38	35	3	فرع نابلس Nablus Branch
0	0	0	0	0	0	0	0	0	0	0	0	0	0	0	فرع قلقيلية Qalqilya Branch
0	0	0	0	0	0	0	0	0	0	0	0	0	0	0	فرع سلفيت Salfeet Branch
0	0	0	0	0	0	0	0	0	0	0	0	0	0	0	مركز خدمات بديا الدراسي Bedyah Services Study Center
19	18	1	0	0	0	4	4	0	12	11	1	3	3	0	فرع طوباس Tubas Branch
77	69	8	8	8	0	29	28	1	22	17	5	18	16	2	فرع رام الله والبيرة Ramallah & Al-Bireh Branch
0	0	0	0	0	0	0	0	0	0	0	0	0	0	0	فرع أريحا Jericho Branch
74	68	6	0	0	0	18	16	2	25	25	0	31	27	4	فرع بيت لحم Bethlehem Branch
21	19	2	0	0	0	8	7	1	13	12	1	0	0	0	فرع الخليل Hebron Branch
0	0	0	0	0	0	0	0	0	0	0	0	0	0	0	فرع دورا Dora Branch
0	0	0	0	0	0	0	0	0	0	0	0	0	0	0	فرع يطا Yatta Branch
10	9	1	0	0	0	6	5	1	2	2	0	2	2	0	فرع غزة Gaza Branch
7	6	1	0	0	0	3	2	1	2	2	0	2	2	0	فرع الوسطى Al-Wosta Branch
100	96	4	0	0	0	33	31	2	30	29	1	37	36	1	فرع جنين Jenin Branch
15	15	0	0	0	0	5	5	0	8	8	0	2	2	0	فرع طولكرم Tulkarm Branch
6	2	4	1	1	0	1	0	1	3	1	2	1	0	1	فرع خان يونس Khanyounis Branch
9	3	6	0	0	0	4	2	2	1	0	1	4	1	3	فرع رفح Rafah Branch
32	20	12	11	8	3	9	4	5	6	4	2	6	4	2	فرع شمال غزة North Gaza Branch
514	456	58	38	33	5	157	138	19	175	157	18	144	128	16	المجموع



جامعة القدس المفتوحة

AL-Quds Open University

توزيع الطلبة في تخصص اللغة العربية وأساليب تدريسها حسب الفرع / المركز الدراسي والمستوى الأكاديمي والجنس

Distribution of Students In Arabic Language and its Teaching Methods

Specialization By Branches / Study Centers, Academic Level, Gender

الفصل الصيفي من العام الدراسي 2017/2018

1173

عدد الطلبة حسب المستوى الدراسي															الفروع / المراكز الرئيسية
المجموع Total			مستوى رابعة			مستوى ثالثة			مستوى ثانية			مستوى أولى			Branches / Study Centers
			4 Level			3 Level			2 Level			1 Level			
			200 - 100			99 - 67			66 - 34			33 - 0			الجنس Gender
المجموع	إناث	ذكور	المجموع	إناث	ذكور	المجموع	إناث	ذكور	المجموع	إناث	ذكور	المجموع	إناث	ذكور	
Total	Female	Male	Total	Female	Male	Total	Female	Male	Total	Female	Male	Total	Female	Male	
5	4	1	2	2	0	3	2	1	0	0	0	0	0	0	فرع القدس - العيزرية Al-Quds - Ezareyah Branch
3	3	0	3	3	0	0	0	0	0	0	0	0	0	0	مركز خدمات العيزرية الدراسي Ezareyah Services Study Center
28	19	9	17	13	4	7	4	3	4	2	2	0	0	0	فرع نابلس Nablus Branch
19	17	2	13	11	2	5	5	0	0	0	0	1	1	0	فرع قلقيلية Qalqilya Branch
2	1	1	0	0	0	1	1	0	0	0	0	1	0	1	فرع سلفيت Salfeet Branch
5	5	0	3	3	0	2	2	0	0	0	0	0	0	0	مركز خدمات بديا الدراسي Bedyah Services Study Center
4	4	0	1	1	0	2	2	0	0	0	0	1	1	0	فرع طوباس Tubas Branch
13	11	2	5	4	1	6	6	0	2	1	1	0	0	0	فرع رام الله والبيرة Ramallah & Al-Bireh Branch
5	5	0	3	3	0	2	2	0	0	0	0	0	0	0	فرع أريحا Jericho Branch
15	14	1	9	8	1	3	3	0	3	3	0	0	0	0	فرع بيت لحم Bethlehem Branch
19	14	5	11	9	2	8	5	3	0	0	0	0	0	0	فرع الخليل Hebron Branch
9	8	1	5	4	1	2	2	0	1	1	0	1	1	0	فرع دورا Dora Branch
7	7	0	6	6	0	1	1	0	0	0	0	0	0	0	فرع يطا Yatta Branch
13	8	5	8	6	2	2	1	1	0	0	0	3	1	2	فرع غزة Gaza Branch
10	6	4	7	4	3	3	2	1	0	0	0	0	0	0	فرع الوسطى Al-Wosta Branch
41	30	11	26	20	6	13	10	3	2	0	2	0	0	0	فرع جنين Jenin Branch
23	23	0	16	16	0	4	4	0	2	2	0	1	1	0	فرع طولكرم Tulkarm Branch
4	4	0	3	3	0	1	1	0	0	0	0	0	0	0	فرع خان يونس Khanyounis Branch
16	14	2	7	5	2	8	8	0	1	1	0	0	0	0	فرع رفح Rafah Branch
37	27	10	22	16	6	10	8	2	1	0	1	4	3	1	فرع شمال غزة North Gaza Branch
278	224	54	167	137	30	83	69	14	16	10	6	12	8	4	المجموع



جامعة القدس المفتوحة

AL-Quds Open University

توزيع الطلبة في تخصص اللغة الإنجليزية وأساليب تدريسها حسب الفرع / المركز الدراسي والمستوى الأكاديمي والجنس

Distribution of Students In English Language and its Teaching Methods

Specialization By Branches / Study Centers, Academic Level, Gender

الفصل الصيفي من العام الدراسي 2017/2018

1173

عدد الطلبة حسب المستوى الدراسي															الفروع / المراكز الرئيسية
المجموع Total			مستوى رابعة			مستوى ثالثة			مستوى ثانية			مستوى أولى			Branches / Study Centers
			4 Level			3 Level			2 Level			1 Level			
			200 - 100			99 - 67			66 - 34			33 - 0			الجنس Gender
المجموع	إناث	ذكور	المجموع	إناث	ذكور	المجموع	إناث	ذكور	المجموع	إناث	ذكور	المجموع	إناث	ذكور	
Total	Female	Male	Total	Female	Male	Total	Female	Male	Total	Female	Male	Total	Female	Male	
6	4	2	1	1	0	4	2	2	1	1	0	0	0	0	فرع القدس - العيزرية Al-Quds - Ezareyah Branch
1	1	0	1	1	0	0	0	0	0	0	0	0	0	0	مركز خدمات العيزرية الدراسي Ezareyah Services Study Center
61	53	8	35	30	5	23	20	3	2	2	0	1	1	0	فرع نابلس Nablus Branch
25	19	6	11	9	2	11	9	2	2	1	1	1	0	1	فرع قلقيلية Qalqilya Branch
3	2	1	2	2	0	0	0	0	1	0	1	0	0	0	فرع سلفيت Salfeet Branch
6	6	0	3	3	0	2	2	0	1	1	0	0	0	0	مركز خدمات بديا الدراسي Bedyah Services Study Center
17	14	3	10	8	2	5	4	1	0	0	0	2	2	0	فرع طوباس Tubas Branch
56	53	3	31	29	2	20	20	0	5	4	1	0	0	0	فرع رام الله والبيرة Ramallah & Al-Bireh Branch
11	11	0	6	6	0	5	5	0	0	0	0	0	0	0	فرع أريحا Jericho Branch
35	34	1	14	14	0	19	19	0	2	1	1	0	0	0	فرع بيت لحم Bethlehem Branch
31	30	1	12	12	0	15	14	1	4	4	0	0	0	0	فرع الخليل Hebron Branch
12	11	1	3	2	1	6	6	0	0	0	0	3	3	0	فرع دورا Dora Branch
15	15	0	6	6	0	8	8	0	1	1	0	0	0	0	فرع يطا Yatta Branch
20	12	8	7	3	4	11	8	3	2	1	1	0	0	0	فرع غزة Gaza Branch
6	2	4	2	1	1	2	0	2	2	1	1	0	0	0	فرع الوسطى Al-Wosta Branch
73	69	4	29	29	0	38	34	4	6	6	0	0	0	0	فرع جنين Jenin Branch
69	65	4	41	40	1	22	20	2	6	5	1	0	0	0	فرع طولكرم Tulkarm Branch
10	2	8	7	0	7	1	0	1	2	2	0	0	0	0	فرع خان يونس Khanyounis Branch
12	9	3	6	5	1	5	3	2	1	1	0	0	0	0	فرع رفح Rafah Branch
27	19	8	14	12	2	10	4	6	1	1	0	2	2	0	فرع شمال غزة North Gaza Branch
496	431	65	241	213	28	207	178	29	39	32	7	9	8	1	المجموع





جامعة القدس المفتوحة  
AL-Quds Open University

توزيع الطلبة في تخصص الرياضيات وأساليب تدريسها حسب الفرع / المركز الدراسي والمستوى الأكاديمي والجنس

Distribution of Students In Mathematics and its Teaching Methods  
Specialization By Branches / Study Centers, Academic Level, Gender

الفصل الصيفي من العام الدراسي 2017/2018

1173

عدد الطلبة حسب المستوى الدراسي															الفروع / المراكز الرئيسية
المجموع Total			مستوى رابعة			مستوى ثالثة			مستوى ثانية			مستوى أولى			Branches / Study Centers
			4 Level			3 Level			2 Level			1 Level			
			200 - 100			99 - 67			66 - 34			33 - 0			الجنس Gender
المجموع	إناث	ذكور	المجموع	إناث	ذكور	المجموع	إناث	ذكور	المجموع	إناث	ذكور	المجموع	إناث	ذكور	
Total	Female	Male	Total	Female	Male	Total	Female	Male	Total	Female	Male	Total	Female	Male	
4	4	0	1	1	0	3	3	0	0	0	0	0	0	0	فرع القدس - العيزرية Al-Quds - Ezareyah Branch
2	2	0	1	1	0	1	1	0	0	0	0	0	0	0	مركز خدمات العيزرية الدراسي Ezareyah Services Study Center
47	43	4	30	27	3	15	14	1	2	2	0	0	0	0	فرع نابلس Nablus Branch
24	22	2	11	10	1	11	10	1	1	1	0	1	1	0	فرع قلقيلية Qalqilya Branch
7	6	1	3	3	0	1	1	0	0	0	0	3	2	1	فرع سلفيت Salfeet Branch
10	9	1	7	6	1	3	3	0	0	0	0	0	0	0	مركز خدمات بديا الدراسي Bedyah Services Study Center
9	9	0	8	8	0	0	0	0	1	1	0	0	0	0	فرع طوباس Tubas Branch
25	22	3	10	10	0	9	7	2	5	4	1	1	1	0	فرع رام الله والبيرة Ramallah & Al-Bireh Branch
8	6	2	5	4	1	2	2	0	1	0	1	0	0	0	فرع أريحا Jericho Branch
29	29	0	13	13	0	15	15	0	1	1	0	0	0	0	فرع بيت لحم Bethlehem Branch
26	22	4	16	13	3	8	8	0	2	1	1	0	0	0	فرع الخليل Hebron Branch
8	6	2	5	4	1	1	1	0	1	1	0	1	0	1	فرع دورا Dora Branch
9	6	3	7	5	2	2	1	1	0	0	0	0	0	0	فرع يطا Yatta Branch
15	9	6	9	5	4	3	2	1	1	0	1	2	2	0	فرع غزة Gaza Branch
7	5	2	3	2	1	3	2	1	1	1	0	0	0	0	فرع الوسطى Al-Wosta Branch
32	28	4	16	15	1	15	12	3	1	1	0	0	0	0	فرع جنين Jenin Branch
28	25	3	15	14	1	10	9	1	3	2	1	0	0	0	فرع طولكرم Tulkarm Branch
6	2	4	4	2	2	2	0	2	0	0	0	0	0	0	فرع خان يونس Khanyounis Branch
14	7	7	8	4	4	5	2	3	1	1	0	0	0	0	فرع رفح Rafah Branch
24	12	12	11	6	5	9	4	5	2	1	1	2	1	1	فرع شمال غزة North Gaza Branch
334	274	60	183	153	30	118	97	21	23	17	6	10	7	3	المجموع





جامعة القدس المفتوحة  
AL-Quds Open University

توزيع الطلبة في تخصص تعليم العلوم حسب الفرع / المركز الدراسي والمستوى الأكاديمي والجنس

/ Distribution of Students In Teaching Science Specialization By Branches

Study Centers, Academic Level, Gender

الفصل الصيفي من العام الدراسي 2017/2018

1173

عدد الطلبة حسب المستوى الدراسي															الفروع / المراكز الرئيسية
المجموع Total			مستوى رابعة 4 Level			مستوى ثالثة 3 Level			مستوى ثانية 2 Level			مستوى أولى 1 Level			Branches / Study Centers
			200 - 100			99 - 67			66 - 34			33 - 0			
المجموع Total	إناث	ذكور	المجموع Total	إناث	ذكور	المجموع Total	إناث	ذكور	المجموع Total	إناث	ذكور	المجموع Total	إناث	ذكور	الجنس Gender
	Female	Male		Female	Male		Female	Male		Female	Male		Female	Male	
0	0	0	0	0	0	0	0	0	0	0	0	0	0	0	فرع القدس - العيزرية Al-Quds - Ezareyah Branch
0	0	0	0	0	0	0	0	0	0	0	0	0	0	0	مركز خدمات العيزرية الدراسي Ezareyah Services Study Center
6	6	0	5	5	0	1	1	0	0	0	0	0	0	0	فرع نابلس Nablus Branch
6	5	1	5	5	0	0	0	0	1	0	1	0	0	0	فرع قلقيلية Qalqilya Branch
0	0	0	0	0	0	0	0	0	0	0	0	0	0	0	فرع سلفيت Salfeet Branch
0	0	0	0	0	0	0	0	0	0	0	0	0	0	0	مركز خدمات بديا الدراسي Bedyia Services Study Center
0	0	0	0	0	0	0	0	0	0	0	0	0	0	0	فرع طوباس Tubas Branch
8	8	0	7	7	0	1	1	0	0	0	0	0	0	0	فرع رام الله والبيرة Ramallah & Al-Bireh Branch
0	0	0	0	0	0	0	0	0	0	0	0	0	0	0	فرع أريحا Jericho Branch
0	0	0	0	0	0	0	0	0	0	0	0	0	0	0	فرع بيت لحم Bethlehem Branch
14	12	2	8	6	2	6	6	0	0	0	0	0	0	0	فرع الخليل Hebron Branch
0	0	0	0	0	0	0	0	0	0	0	0	0	0	0	فرع دورا Dora Branch
0	0	0	0	0	0	0	0	0	0	0	0	0	0	0	فرع يطا Yatta Branch
0	0	0	0	0	0	0	0	0	0	0	0	0	0	0	فرع غزة Gaza Branch
0	0	0	0	0	0	0	0	0	0	0	0	0	0	0	فرع الوسطى Al-Wosta Branch
16	16	0	6	6	0	10	10	0	0	0	0	0	0	0	فرع جنين Jenin Branch
7	7	0	4	4	0	2	2	0	1	1	0	0	0	0	فرع طولكرم Tulkarm Branch
0	0	0	0	0	0	0	0	0	0	0	0	0	0	0	فرع خان يونس Khanyounis Branch
0	0	0	0	0	0	0	0	0	0	0	0	0	0	0	فرع رفح Rafah Branch
0	0	0	0	0	0	0	0	0	0	0	0	0	0	0	فرع شمال غزة North Gaza Branch
57	54	3	35	33	2	20	20	0	2	1	1	0	0	0	المجموع



جامعة القدس المفتوحة

AL-Quds Open University

توزيع الطلبة في كلية الإعلام حسب التخصص والفرع / المركز الدراسي والجنس

Distribution of Students In Media Faculty By Specialization, Branches / Study Centers, Gender

الفصل الصيفي من العام الدراسي 2017/2018

1173

المجموع Total	الإعلام الجديد New Media			الفروع / المراكز الرئيسية Branches / Study Centers		
	المجموع	إناث	ذكور	المجموع	إناث	ذكور
31	18	13	31	18	13	فرع رام الله والبيرة Ramallah & Al-Bireh Branch
19	9	10	19	9	10	فرع غزة Gaza Branch
50	27	23	50	27	23	المجموع



جامعة القدس المفتوحة

AL-Quds Open University

توزيع الطلبة في كلية الإعلام حسب الفرع / المركز الدراسي والمستوى الأكاديمي والجنس

Distribution of Students In Media Faculty By Branches / Study Centers, Academic Level, Gender

الفصل الصيفي من العام الدراسي 2017/2018

1173

عدد الطلبة حسب المستوى الدراسي													الفروع / المراكز الرئيسية				
المجموع Total			مستوى رابعة 4 Level			مستوى ثالثة 3 Level			مستوى ثانية 2 Level			مستوى أولى 1 Level			Branches / Study Centers		
			200 - 100			99 - 67			66 - 34			33 - 0					
المجموع			المجموع			المجموع			المجموع			المجموع			الجنس Gender		
Total	إناث Female	ذكور Male	Total	إناث Female	ذكور Male	Total	إناث Female	ذكور Male	Total	إناث Female	ذكور Male	Total	إناث Female	ذكور Male			
31	18	13	5	1	4	12	11	1	11	4	7	3	2	1	فرع رام الله والبيرة Ramallah & Al-Bireh Branch		
19	9	10	7	2	5	6	3	3	5	3	2	1	1	0	فرع غزة Gaza Branch		
50	27	23	12	3	9	18	14	4	16	7	9	4	3	1	المجموع		



جامعة القدس المفتوحة

AL-Quds Open University

توزيع الطلبة في تخصص الإعلام الجديد حسب الفرع / المركز الدراسي والمستوى الأكاديمي والجنس

Distribution of Students In New Media Specialization By Branches / Study

Centers, Academic Level, Gender

الفصل الصيفي من العام الدراسي 2017/2018

1173

عدد الطلبة حسب المستوى الدراسي															الفروع / المراكز الرئيسية
المجموع Total			مستوى رابعة			مستوى ثالثة			مستوى ثانية			مستوى أولى			Branches / Study Centers
			4 Level			3 Level			2 Level			1 Level			
			200 - 100			99 - 67			66 - 34			33 - 0			الجنس Gender
المجموع	إناث	ذكور	المجموع	إناث	ذكور	المجموع	إناث	ذكور	المجموع	إناث	ذكور	المجموع	إناث	ذكور	
Total	Female	Male	Total	Female	Male	Total	Female	Male	Total	Female	Male	Total	Female	Male	
0	0	0	0	0	0	0	0	0	0	0	0	0	0	0	فرع القدس - العيزرية Al-Quds - Ezareyah Branch
0	0	0	0	0	0	0	0	0	0	0	0	0	0	0	مركز خدمات العيزرية الدراسي Ezareyah Services Study Center
0	0	0	0	0	0	0	0	0	0	0	0	0	0	0	فرع نابلس Nablus Branch
0	0	0	0	0	0	0	0	0	0	0	0	0	0	0	فرع قلقيلية Qalqilya Branch
0	0	0	0	0	0	0	0	0	0	0	0	0	0	0	فرع سلفيت Salfeet Branch
0	0	0	0	0	0	0	0	0	0	0	0	0	0	0	مركز خدمات بديا الدراسي Bedyah Services Study Center
0	0	0	0	0	0	0	0	0	0	0	0	0	0	0	فرع طوباس Tubas Branch
31	18	13	5	1	4	12	11	1	11	4	7	3	2	1	فرع رام الله والبيرة Ramallah & Al-Bireh Branch
0	0	0	0	0	0	0	0	0	0	0	0	0	0	0	فرع أريحا Jericho Branch
0	0	0	0	0	0	0	0	0	0	0	0	0	0	0	فرع بيت لحم Bethlehem Branch
0	0	0	0	0	0	0	0	0	0	0	0	0	0	0	فرع الخليل Hebron Branch
0	0	0	0	0	0	0	0	0	0	0	0	0	0	0	فرع دورا Dora Branch
0	0	0	0	0	0	0	0	0	0	0	0	0	0	0	فرع يطا Yatta Branch
19	9	10	7	2	5	6	3	3	5	3	2	1	1	0	فرع غزة Gaza Branch
0	0	0	0	0	0	0	0	0	0	0	0	0	0	0	فرع الوسطى Al-Wosta Branch
0	0	0	0	0	0	0	0	0	0	0	0	0	0	0	فرع جنين Jenin Branch
0	0	0	0	0	0	0	0	0	0	0	0	0	0	0	فرع طولكرم Tulkarm Branch
0	0	0	0	0	0	0	0	0	0	0	0	0	0	0	فرع خان يونس Khanyounis Branch
0	0	0	0	0	0	0	0	0	0	0	0	0	0	0	فرع رفح Rafah Branch
0	0	0	0	0	0	0	0	0	0	0	0	0	0	0	فرع شمال غزة North Gaza Branch
50	27	23	12	3	9	18	14	4	16	7	9	4	3	1	المجموع



جامعة القدس المفتوحة

AL-Quds Open University

توزيع الطلبة في كلية الآداب حسب التخصص والفرع / المركز الدراسي والجنس

Distribution of Students In Arts Faculty By Specialization, Branches / Study Centers, Gender

الفصل الصيفي من العام الدراسي 2017/2018

1173

المجموع Total	غير متخصص			اللغة العربية وآدابها			اللغة الانجليزية وآدابها			الفروع / المراكز الرئيسية Branches / Study Centers		
	المجموع	إناث	ذكور	المجموع	إناث	ذكور	المجموع	إناث	ذكور		الجنس	
26	22	4	2	2	0	4	4	0	20	16	4	فرع أريحا Jericho Branch
99	88	11	9	9	0	18	17	1	72	62	10	فرع الخليل Hebron Branch
37	33	4	4	4	0	17	16	1	16	13	3	فرع القدس - العيزرية Al-Quds - Ezareyah Branch
28	21	7	3	2	1	8	7	1	17	12	5	فرع الوسطى Al-Wosta Branch
68	56	12	10	8	2	14	11	3	44	37	7	فرع بيت لحم Bethlehem Branch
240	210	30	21	16	5	54	46	8	165	148	17	فرع جنين Jenin Branch
35	24	11	1	1	0	10	4	6	24	19	5	فرع خان يونس Khanyounis Branch
22	17	5	1	1	0	10	6	4	11	10	1	فرع دورا Dora Branch
166	155	11	19	15	4	15	14	1	132	126	6	فرع رام الله والبيرة Ramallah & Al-Bireh Branch
42	35	7	3	2	1	7	4	3	32	29	3	فرع رفح Rafah Branch
26	25	1	1	1	0	5	5	0	20	19	1	فرع سلفيت Salfeet Branch
52	41	11	2	2	0	12	6	6	38	33	5	فرع شمال غزة North Gaza Branch
44	37	7	2	2	0	12	8	4	30	27	3	فرع طوباس Tubas Branch
167	142	25	8	6	2	38	28	10	121	108	13	فرع طولكرم Tulkarm Branch
59	37	22	3	0	3	7	6	1	49	31	18	فرع غزة Gaza Branch



جامعة القدس المفتوحة

AL-Quds Open University

توزيع الطلبة في كلية الآداب حسب التخصص والفرع / المركز الدراسي والجنس

Distribution of Students In Arts Faculty By Specialization, Branches / Study Centers, Gender

الفصل الصيفي من العام الدراسي 2017/2018

1173

المجموع Total	غير متخصص			اللغة العربية وآدابها			اللغة الانجليزية وآدابها			الفروع / المراكز الرئيسية Branches / Study Centers		
	المجموع	إناث	ذكور	المجموع	إناث	ذكور	المجموع	إناث	ذكور			
85	78	7	3	3	0	38	35	3	44	40	4	فرع قلقيلية Qalqilya Branch
211	181	30	16	15	1	63	52	11	132	114	18	فرع نابلس Nablus Branch
52	47	5	3	3	0	7	6	1	42	38	4	فرع يطا Yatta Branch
7	6	1				1	1	0	6	5	1	مركز خدمات العيزرية الدراسي Ezareyah Services Study Cent
40	39	1	1	1	0	9	9	0	30	29	1	مركز خدمات بديا الدراسي Bedyah Services Study Center
1506	1294	212	112	93	19	349	285	64	1045	916	129	المجموع



جامعة القدس المفتوحة

AL-Quds Open University

توزيع الطلبة في كلية الآداب حسب الفرع / المركز الدراسي والمستوى الأكاديمي والجنس

Distribution of Students In Arts Faculty By Branches / Study Centers, Academic Level, Gender

الفصل الصيفي من العام الدراسي 2017/2018

1173

عدد الطلبة حسب المستوى الدراسي															الفروع / المراكز الرئيسية
المجموع Total			مستوى رابعة			مستوى ثالثة			مستوى ثانية			مستوى أولى			Branches / Study Centers
			4 Level			3 Level			2 Level			1 Level			
			200 - 100			99 - 67			66 - 34			33 - 0			الجنس Gender
المجموع	إناث	ذكور	المجموع	إناث	ذكور	المجموع	إناث	ذكور	المجموع	إناث	ذكور	المجموع	إناث	ذكور	
Total	Female	Male	Total	Female	Male	Total	Female	Male	Total	Female	Male	Total	Female	Male	
37	33	4	0	0	0	6	5	1	16	14	2	15	14	1	فرع القدس - العيزرية Al-Quds - Ezareyah Branch
7	6	1	0	0	0	2	2	0	3	3	0	2	1	1	مركز خدمات العيزرية الدراسي Ezareyah Services Study Center
211	181	30	16	13	3	43	35	8	87	77	10	65	56	9	فرع نابلس Nablus Branch
85	78	7	6	5	1	17	17	0	32	29	3	30	27	3	فرع قلقيلية Qalqilya Branch
26	25	1	3	3	0	5	5	0	7	6	1	11	11	0	فرع سلفيت Salfeet Branch
40	39	1	3	3	0	10	10	0	15	15	0	12	11	1	مركز خدمات بديا الدراسي Bedyah Services Study Center
44	37	7	3	3	0	7	5	2	20	17	3	14	12	2	فرع طوباس Tubas Branch
166	155	11	13	12	1	37	35	2	60	58	2	56	50	6	فرع رام الله والبيرة Ramallah & Al-Bireh Branch
26	22	4	3	3	0	7	5	2	9	7	2	7	7	0	فرع أريحا Jericho Branch
68	56	12	5	2	3	14	13	1	24	19	5	25	22	3	فرع بيت لحم Bethlehem Branch
99	88	11	3	3	0	20	17	3	47	44	3	29	24	5	فرع الخليل Hebron Branch
22	17	5	0	0	0	3	3	0	8	5	3	11	9	2	فرع دورا Dora Branch
52	47	5	1	1	0	8	7	1	25	23	2	18	16	2	فرع يطا Yatta Branch
59	37	22	8	4	4	13	11	2	27	16	11	11	6	5	فرع غزة Gaza Branch
28	21	7	3	0	3	5	3	2	11	11	0	9	7	2	فرع الوسطى Al-Wosta Branch
240	210	30	15	13	2	52	50	2	91	82	9	82	65	17	فرع جنين Jenin Branch
167	142	25	8	8	0	54	43	11	72	64	8	33	27	6	فرع طولكرم Tulkarm Branch
35	24	11	3	2	1	8	5	3	11	7	4	13	10	3	فرع خان يونس Khanyounis Branch
42	35	7	2	2	0	13	12	1	16	12	4	11	9	2	فرع رفح Rafah Branch
52	41	11	8	7	1	6	4	2	18	14	4	20	16	4	فرع شمال غزة North Gaza Branch
1506	1294	212	103	84	19	330	287	43	599	523	76	474	400	74	المجموع



جامعة القدس المفتوحة  
AL-Quds Open University

توزيع الطلبة في تخصص اللغة العربية وآدابها حسب الفرع / المركز الدراسي والمستوى الأكاديمي والجنس

Distribution of Students In Arabic Language And Literature Specialization

By Branches / Study Centers, Academic Level, Gender

الفصل الصيفي من العام الدراسي 2017/2018

1173

عدد الطلبة حسب المستوى الدراسي															الفروع / المراكز الرئيسية
المجموع Total			مستوى رابعة			مستوى ثالثة			مستوى ثانية			مستوى أولى			Branches / Study Centers
			4 Level			3 Level			2 Level			1 Level			
			200 - 100			99 - 67			66 - 34			33 - 0			الجنس Gender
المجموع	إناث	ذكور	المجموع	إناث	ذكور	المجموع	إناث	ذكور	المجموع	إناث	ذكور	المجموع	إناث	ذكور	
Total	Female	Male	Total	Female	Male	Total	Female	Male	Total	Female	Male	Total	Female	Male	
17	16	1	0	0	0	3	2	1	8	8	0	6	6	0	فرع القدس - العيزرية Al-Quds - Ezareyah Branch
1	1	0	0	0	0	0	0	0	1	1	0	0	0	0	مركز خدمات العيزرية الدراسي Ezareyah Services Study Center
63	52	11	4	4	0	21	18	3	18	15	3	20	15	5	فرع نابلس Nablus Branch
38	35	3	1	1	0	9	9	0	17	16	1	11	9	2	فرع قلقيلية Qalqilya Branch
5	5	0	1	1	0	2	2	0	1	1	0	1	1	0	فرع سلفيت Salfeet Branch
9	9	0	0	0	0	1	1	0	6	6	0	2	2	0	مركز خدمات بديا الدراسي Bedyah Services Study Center
12	8	4	1	1	0	3	1	2	4	3	1	4	3	1	فرع طوباس Tubas Branch
15	14	1	1	1	0	3	3	0	7	6	1	4	4	0	فرع رام الله والبيرة Ramallah & Al-Bireh Branch
4	4	0	1	1	0	0	0	0	2	2	0	1	1	0	فرع أريحا Jericho Branch
14	11	3	0	0	0	4	4	0	6	4	2	4	3	1	فرع بيت لحم Bethlehem Branch
18	17	1	0	0	0	3	3	0	9	9	0	6	5	1	فرع الخليل Hebron Branch
10	6	4	0	0	0	1	1	0	5	2	3	4	3	1	فرع دورا Dora Branch
7	6	1	0	0	0	1	1	0	1	1	0	5	4	1	فرع يطا Yatta Branch
7	6	1	0	0	0	1	1	0	5	4	1	1	1	0	فرع غزة Gaza Branch
8	7	1	0	0	0	2	2	0	2	2	0	4	3	1	فرع الوسطى Al-Wosta Branch
54	46	8	2	2	0	10	9	1	21	19	2	21	16	5	فرع جنين Jenin Branch
38	28	10	5	5	0	17	11	6	12	9	3	4	3	1	فرع طولكرم Tulkarm Branch
10	4	6	0	0	0	2	0	2	4	1	3	4	3	1	فرع خان يونس Khanyounis Branch
7	4	3	0	0	0	0	0	0	5	3	2	2	1	1	فرع رفح Rafah Branch
12	6	6	1	0	1	0	0	0	4	2	2	7	4	3	فرع شمال غزة North Gaza Branch
349	285	64	17	16	1	83	68	15	138	114	24	111	87	24	المجموع





جامعة القدس المفتوحة  
AL-Quds Open University

توزيع الطلبة في تخصص اللغة الانجليزية وآدابها حسب الفرع / المركز الدراسي والمستوى الأكاديمي والجنس

Distribution of Students In English Language And Literature  
Specialization By Branches / Study Centers, Academic Level, Gender

الفصل الصيفي من العام الدراسي 2017/2018

1173

عدد الطلبة حسب المستوى الدراسي															الفروع / المراكز الرئيسية
المجموع Total			مستوى رابعة 4 Level			مستوى ثالثة 3 Level			مستوى ثانية 2 Level			مستوى أولى 1 Level			Branches / Study Centers
			200 - 100			99 - 67			66 - 34			33 - 0			
المجموع	إناث	ذكور	المجموع	إناث	ذكور	المجموع	إناث	ذكور	المجموع	إناث	ذكور	المجموع	إناث	ذكور	الجنس Gender
Total	Female	Male	Total	Female	Male	Total	Female	Male	Total	Female	Male	Total	Female	Male	
16	13	3	0	0	0	3	3	0	7	5	2	6	5	1	فرع القدس - العيزرية Al-Quds - Ezareyah Branch
6	5	1	0	0	0	2	2	0	2	2	0	2	1	1	مركز خدمات العيزرية الدراسي Ezareyah Services Study Center
132	114	18	12	9	3	22	17	5	69	62	7	29	26	3	فرع نابلس Nablus Branch
44	40	4	5	4	1	8	8	0	15	13	2	16	15	1	فرع قلقيلية Qalqilya Branch
20	19	1	2	2	0	3	3	0	6	5	1	9	9	0	فرع سلفيت Salfeet Branch
30	29	1	3	3	0	9	9	0	9	9	0	9	8	1	مركز خدمات بديا الدراسي Bedyah Services Study Center
30	27	3	2	2	0	4	4	0	16	14	2	8	7	1	فرع طوباس Tubas Branch
132	126	6	12	11	1	34	32	2	53	52	1	33	31	2	فرع رام الله والبيرة Ramallah & Al-Bireh Branch
20	16	4	2	2	0	7	5	2	7	5	2	4	4	0	فرع أريحا Jericho Branch
44	37	7	5	2	3	10	9	1	18	15	3	11	11	0	فرع بيت لحم Bethlehem Branch
72	62	10	3	3	0	17	14	3	37	34	3	15	11	4	فرع الخليل Hebron Branch
11	10	1	0	0	0	2	2	0	3	3	0	6	5	1	فرع دورا Dora Branch
42	38	4	1	1	0	7	6	1	24	22	2	10	9	1	فرع يطا Yatta Branch
49	31	18	8	4	4	12	10	2	22	12	10	7	5	2	فرع غزة Gaza Branch
17	12	5	3	0	3	3	1	2	9	9	0	2	2	0	فرع الوسطى Al-Wosta Branch
165	148	17	13	11	2	42	41	1	69	62	7	41	34	7	فرع جنين Jenin Branch
121	108	13	3	3	0	37	32	5	60	55	5	21	18	3	فرع طولكرم Tulkarm Branch
24	19	5	3	2	1	6	5	1	7	6	1	8	6	2	فرع خان يونس Khanyounis Branch
32	29	3	2	2	0	13	12	1	11	9	2	6	6	0	فرع رفح Rafah Branch
38	33	5	7	7	0	6	4	2	14	12	2	11	10	1	فرع شمال غزة North Gaza Branch
1045	916	129	86	68	18	247	219	28	458	406	52	254	223	31	المجموع



جامعة القدس المفتوحة  
AL-Quds Open University

توزيع الطلبة غير المتخصصين في كلية الآداب حسب الفرع / المركز الدراسي والمستوى الأكاديمي والجنس

/ Distribution of Students Non Specialized In Arts Faculty By Branches

Study Centers, Academic Level, Gender

الفصل الصيفي من العام الدراسي 2017/2018

1173

عدد الطلبة حسب المستوى الدراسي															الفروع / المراكز الرئيسية	
المجموع Total			مستوى رابعة			مستوى ثالثة			مستوى ثانية			مستوى أولى			Branches / Study Centers	
			4 Level			3 Level			2 Level			1 Level				
			200 - 100			99 - 67			66 - 34			33 - 0				
المجموع	إناث	ذكور	المجموع	إناث	ذكور	المجموع	إناث	ذكور	المجموع	إناث	ذكور	المجموع	إناث	ذكور	الجنس	
Total	Female	Male	Total	Female	Male	Total	Female	Male	Total	Female	Male	Total	Female	Male	Gender	
4	4	0	0	0	0	0	0	0	1	1	0	3	3	0	فرع القدس - العيزرية Al-Quds - Ezareyah Branch	
0	0	0	0	0	0	0	0	0	0	0	0	0	0	0	مركز خدمات العيزرية الدراسي Ezareyah Services Study Center	
16	15	1	0	0	0	0	0	0	0	0	0	16	15	1	فرع نابلس Nablus Branch	
3	3	0	0	0	0	0	0	0	0	0	0	3	3	0	فرع قلقيلية Qalqilya Branch	
1	1	0	0	0	0	0	0	0	0	0	0	1	1	0	فرع سلفيت Salfeet Branch	
1	1	0	0	0	0	0	0	0	0	0	0	1	1	0	مركز خدمات بديا الدراسي Bedyah Services Study Center	
2	2	0	0	0	0	0	0	0	0	0	0	2	2	0	فرع طوباس Tubas Branch	
19	15	4	0	0	0	0	0	0	0	0	0	19	15	4	فرع رام الله والبيرة Ramallah & Al-Bireh Branch	
2	2	0	0	0	0	0	0	0	0	0	0	2	2	0	فرع أريحا Jericho Branch	
10	8	2	0	0	0	0	0	0	0	0	0	10	8	2	فرع بيت لحم Bethlehem Branch	
9	9	0	0	0	0	0	0	0	1	1	0	8	8	0	فرع الخليل Hebron Branch	
1	1	0	0	0	0	0	0	0	0	0	0	1	1	0	فرع دورا Dora Branch	
3	3	0	0	0	0	0	0	0	0	0	0	3	3	0	فرع يطا Yatta Branch	
3	0	3	0	0	0	0	0	0	0	0	0	3	0	3	فرع غزة Gaza Branch	
3	2	1	0	0	0	0	0	0	0	0	0	3	2	1	فرع الوسطى Al-Wosta Branch	
21	16	5	0	0	0	0	0	0	1	1	0	20	15	5	فرع جنين Jenin Branch	
8	6	2	0	0	0	0	0	0	0	0	0	8	6	2	فرع طولكرم Tulkarm Branch	
1	1	0	0	0	0	0	0	0	0	0	0	1	1	0	فرع خان يونس Khanyounis Branch	
3	2	1	0	0	0	0	0	0	0	0	0	3	2	1	فرع رفح Rafah Branch	
2	2	0	0	0	0	0	0	0	0	0	0	2	2	0	فرع شمال غزة North Gaza Branch	
112	93	19	0	0	0	0	0	0	3	3	0	109	90	19	المجموع	



جامعة القدس المفتوحة

AL-Quds Open University

توزيع الطلبة في كلية دبلوم التأهيل التربوي حسب التخصص والفرع / المركز الدراسي والجنس

Distribution of Students In Educational Qualification Diploma Faculty By Specialization, Branches / Study Centers, Gender

الفصل الصيفي من العام الدراسي 2017/2018

1173

المجموع Total	التأهيل التربوي Education			الفروع / المراكز الرئيسية Branches / Study Centers		
	إناث	ذكور	المجموع	إناث	ذكور	الجنس
9	9	0	9	9	0	فرع الخليل Hebron Branch
7	3	4	7	3	4	فرع القدس - العيزرية Al-Quds - Ezareyah Branch
10	3	7	10	3	7	فرع الوسطى Al-Wosta Branch
11	11	0	11	11	0	فرع بيت لحم Bethlehem Branch
28	24	4	28	24	4	فرع جنين Jenin Branch
4	1	3	4	1	3	فرع خان يونس Khanyounis Branch
9	7	2	9	7	2	فرع دورا Dora Branch
15	15	0	15	15	0	فرع رام الله والبيرة Ramallah & Al-Bireh Branch
3	3	0	3	3	0	فرع رفح Rafah Branch
9	9	0	9	9	0	فرع سلفيت Salfeet Branch
10	9	1	10	9	1	فرع شمال غزة North Gaza Branch
1	1	0	1	1	0	فرع طوباس Tubas Branch
12	11	1	12	11	1	فرع طولكرم Tulkarm Branch
17	14	3	17	14	3	فرع غزة Gaza Branch
8	7	1	8	7	1	فرع قلقيلية Qalqilya Branch



جامعة القدس المفتوحة

AL-Quds Open University

توزيع الطلبة في كلية دبلوم التأهيل التربوي حسب التخصص والفرع / المركز الدراسي والجنس

Distribution of Students In Educational Qualification Diploma Faculty By Specialization, Branches / Study Centers, Gender

الفصل الصيفي من العام الدراسي 2017/2018

1173

المجموع Total	التأهيل التربوي Education			الفروع / المراكز الرئيسية Branches / Study Centers		
	المجموع	إناث	ذكور	المجموع	إناث	ذكور
11	11	0	11	11	0	فرع نابلس Nablus Branch
6	6	0	6	6	0	فرع يطا Yatta Branch
2	2	0	2	2	0	مركز خدمات العيزرية الدراسي Ezareyah Services Study Cent
4	4	0	4	4	0	مركز خدمات بديا الدراسي Bedyah Services Study Center
176	150	26	176	150	26	المجموع



جامعة القدس المفتوحة  
AL-Quds Open University

توزيع الطلبة في تخصص التأهيل التربوي حسب الفرع / المركز الدراسي والمستوى الأكاديمي والجنس

Distribution of Students In Education Specialization By Branches / Study Centers, Academic Level, Gender

الفصل الصيفي من العام الدراسي 2017/2018  
1173

عدد الطلبة حسب المستوى الدراسي															الفروع / المراكز الرئيسية	
المجموع Total			مستوى رابعة 4 Level			مستوى ثالثة 3 Level			مستوى ثانية 2 Level			مستوى أولى 1 Level			Branches / Study Centers	
			200 - 100			99 - 67			66 - 34			33 - 0				
المجموع	إناث	ذكور	المجموع	إناث	ذكور	المجموع	إناث	ذكور	المجموع	إناث	ذكور	المجموع	إناث	ذكور	الجنس Gender	
Total	Female	Male	Total	Female	Male	Total	Female	Male	Total	Female	Male	Total	Female	Male		
7	3	4	0	0	0	0	0	0	0	0	0	7	3	4	فرع القدس - العيزرية Al-Quds - Ezareyah Branch	
2	2	0	0	0	0	0	0	0	0	0	0	2	2	0	مركز خدمات العيزرية الدراسي Ezareyah Services Study Center	
11	11	0	0	0	0	0	0	0	0	0	0	11	11	0	فرع نابلس Nablus Branch	
8	7	1	0	0	0	0	0	0	0	0	0	8	7	1	فرع قلقيلية Qalqilya Branch	
9	9	0	0	0	0	0	0	0	0	0	0	9	9	0	فرع سلفيت Salfeet Branch	
4	4	0	0	0	0	0	0	0	0	0	0	4	4	0	مركز خدمات بديا الدراسي Bedyah Services Study Center	
1	1	0	0	0	0	0	0	0	0	0	0	1	1	0	فرع طوباس Tubas Branch	
15	15	0	0	0	0	0	0	0	0	0	0	15	15	0	فرع رام الله والبيرة Ramallah & Al-Bireh Branch	
0	0	0	0	0	0	0	0	0	0	0	0	0	0	0	فرع أريحا Jericho Branch	
11	11	0	0	0	0	0	0	0	0	0	0	11	11	0	فرع بيت لحم Bethlehem Branch	
9	9	0	0	0	0	0	0	0	0	0	0	9	9	0	فرع الخليل Hebron Branch	
9	7	2	0	0	0	0	0	0	0	0	0	9	7	2	فرع دورا Dora Branch	
6	6	0	0	0	0	0	0	0	0	0	0	6	6	0	فرع يطا Yatta Branch	
17	14	3	0	0	0	0	0	0	0	0	0	17	14	3	فرع غزة Gaza Branch	
10	3	7	0	0	0	0	0	0	0	0	0	10	3	7	فرع الوسطى Al-Wosta Branch	
28	24	4	0	0	0	0	0	0	0	0	0	28	24	4	فرع جنين Jenin Branch	
12	11	1	0	0	0	0	0	0	0	0	0	12	11	1	فرع طولكرم Tulkarm Branch	
4	1	3	0	0	0	0	0	0	0	0	0	4	1	3	فرع خان يونس Khanyounis Branch	
3	3	0	0	0	0	0	0	0	0	0	0	3	3	0	فرع رفح Rafah Branch	
10	9	1	0	0	0	0	0	0	0	0	0	10	9	1	فرع شمال غزة North Gaza Branch	
176	150	26	0	0	0	0	0	0	0	0	0	176	150	26	المجموع	



جامعة القدس المفتوحة  
AL-Quds Open University

توزيع الطلبة في كلية التعليم المستمر - سنة تحضيرية حسب التخصص والفرع / المركز الدراسي والجنس

Distribution of Students In Continuous Education-Preparing Year Faculty By Specialization, Branches / Study Centers, Gender

الفصل الصيفي من العام الدراسي 2017/2018

1173

المجموع Total	سنة تحضيرية Preparing Year			الفروع / المراكز الرئيسية Branches / Study Centers		
	المجموع	إناث	ذكور	المجموع	إناث	ذكور
17	12	5	17	12	5	فرع أريحا Jericho Branch
16	12	4	16	12	4	فرع الخليل Hebron Branch
6	6	0	6	6	0	فرع القدس - العيزرية Al-Quds - Ezareyah Branch
3	3	0	3	3	0	فرع الوسطى Al-Wosta Branch
16	14	2	16	14	2	فرع بيت لحم Bethlehem Branch
40	26	14	40	26	14	فرع جنين Jenin Branch
10	2	8	10	2	8	فرع خان يونس Khanyounis Branch
3	3	0	3	3	0	فرع دورا Dora Branch
41	27	14	41	27	14	فرع رام الله والبيرة Ramallah & Al-Bireh Branch
9	6	3	9	6	3	فرع رفح Rafah Branch
12	8	4	12	8	4	فرع سلفيت Salfeet Branch
2	0	2	2	0	2	فرع شمال غزة North Gaza Branch
13	11	2	13	11	2	فرع طوباس Tubas Branch
14	6	8	14	6	8	فرع طولكرم Tulkarm Branch
18	3	15	18	3	15	فرع غزة Gaza Branch



جامعة القدس المفتوحة  
AL-Quds Open University

توزيع الطلبة في كلية التعليم المستمر - سنة تحضيرية حسب التخصص والفرع / المركز الدراسي والجنس

Distribution of Students In Continuous Education-Preparing Year Faculty By Specialization, Branches / Study Centers, Gender

الفصل الصيفي من العام الدراسي 2017/2018

1173

المجموع Total	سنة تحضيرية Preparing Year			الفروع / المراكز الرئيسية Branches / Study Centers		
	المجموع	إناث	ذكور	المجموع	إناث	ذكور
16	8	8	16	8	8	فرع قلقيلية Qalqilya Branch
38	24	14	38	24	14	فرع نابلس Nablus Branch
4	4	0	4	4	0	فرع يطا Yatta Branch
2	2	0	2	2	0	مركز خدمات العيزرية الدراسي Ezareyah Services Study Cent
1	0	1	1	0	1	مركز خدمات بديا الدراسي Bedyah Services Study Center
281	177	104	281	177	104	المجموع



جامعة القدس المفتوحة

AL-Quds Open University

توزيع الطلبة حسب التخصصات في الكلية والمستوى الأكاديمي والجنس

Distribution of Students In Faculty By Specialization, Academic Level, Gender

الفصل الصيفي من العام الدراسي 2017/2018

1173

عدد الطلبة حسب المستوى الدراسي												عدد الطلبة القدامى والجدد									التخصص			
المجموع			مستوى رابع			مستوى ثالث			مستوى ثاني			مستوى أول			المجموع			جدد				قدامى		
المجموع	إناث	ذكور	المجموع	إناث	ذكور	المجموع	إناث	ذكور	المجموع	إناث	ذكور	المجموع	إناث	ذكور	المجموع	إناث	ذكور	المجموع	إناث	ذكور	المجموع	إناث	ذكور	الجنس Gender
503	302	201	104	58	46	118	67	51	144	84	60	137	93	44	503	302	201	0	0	0	503	302	201	أنظمة المعلومات الحاسوبية Computer Information Systems
301	167	134	61	34	27	108	59	49	78	42	36	54	32	22	301	167	134	0	0	0	301	167	134	تكنولوجيا المعلومات والاتصالات Information and Communication Technology
74	64	10	6	6	0	24	20	4	22	18	4	22	20	2	74	64	10	0	0	0	74	64	10	علوم Science
417	353	64	27	24	3	93	75	18	156	142	14	141	112	29	417	353	64	0	0	0	417	353	64	رياضيات Mathematics
38	16	22	0	0	0	0	0	0	0	0	0	38	16	22	38	16	22	0	0	0	38	16	22	غير متخصص (التكنولوجيا والعلوم التطبيقية)
176	150	26	0	0	0	0	0	0	0	0	0	176	150	26	176	150	26	0	0	0	176	150	26	التأهيل التربوي Education
5	3	2	1	0	1	2	2	0	0	0	0	2	1	1	5	3	2	0	0	0	5	3	2	التنمية الريفية Rural Development
114	40	74	46	14	32	23	7	16	24	7	17	21	12	9	114	40	74	0	0	0	114	40	74	الإنتاج النباتي والوقاية Plant Production and Protection
1	0	1	0	0	0	0	0	0	0	0	0	1	0	1	1	0	1	0	0	0	1	0	1	غير متخصص (الزراعة)
1278	905	373	368	259	109	337	232	105	296	210	86	277	204	73	1278	905	373	0	0	0	1278	905	373	الخدمة الإجتماعية Social Work
125	87	38	38	28	10	39	26	13	23	16	7	25	17	8	125	87	38	0	0	0	125	87	38	تنمية المجتمع المحلي Local Community Development
154	132	22	108	95	13	30	24	6	10	7	3	6	6	0	154	132	22	0	0	0	154	132	22	التربية الخاصة Special Education
91	90	1	4	4	0	11	11	0	24	23	1	52	52	0	91	90	1	0	0	0	91	90	1	رعاية الطفل Child Care
10	10	0	0	0	0	0	0	0	0	0	0	10	10	0	10	10	0	0	0	0	10	10	0	النوع الاجتماعي وقضايا التنمية Gender and Development Issues
2930	1770	1160	698	434	264	807	486	321	788	459	329	637	391	246	2930	1770	1160	0	0	0	2930	1770	1160	إدارة الأعمال Business Administration
85	65	20	35	29	6	17	17	0	16	8	8	17	11	6	85	65	20	0	0	0	85	65	20	الإقتصاد Economics
3338	1661	1677	645	306	339	962	477	485	913	475	438	818	403	415	3338	1661	1677	0	0	0	3338	1661	1677	المحاسبة Accounting
726	466	260	180	108	72	183	122	61	222	142	80	141	94	47	726	466	260	0	0	0	726	466	260	العلوم المالية والمصرفية Banking and Financial Sciences





جامعة القدس المفتوحة

AL-Quds Open University

توزيع الطلبة حسب التخصصات في الكلية والمستوى الأكاديمي والجنس

Distribution of Students In Faculty By Specialization, Academic Level, Gender

الفصل الصيفي من العام الدراسي 2017/2018

1173

عدد الطلبة حسب المستوى الدراسي												عدد الطلبة القدامى والجدد									التخصص Specialization			
المجموع			مستوى رابع			مستوى ثالث			مستوى ثاني			مستوى أول			المجموع			جدد				قدامى		
المجموع	إناث	ذكور	المجموع	إناث	ذكور	المجموع	إناث	ذكور	المجموع	إناث	ذكور	المجموع	إناث	ذكور	المجموع	إناث	ذكور	المجموع	إناث	ذكور	المجموع	إناث	ذكور	الجنس Gender
272	82	190	78	23	55	67	17	50	76	20	56	51	22	29	272	82	190	0	0	0	272	82	190	التسويق Marketing
2247	1827	420	863	679	184	766	627	139	419	362	57	199	159	40	2247	1827	420	0	0	0	2247	1827	420	الإدارة الصحية Health Management
2338	1982	356	626	518	108	636	529	107	634	552	82	442	383	59	2338	1982	356	0	0	0	2338	1982	356	المرحلة الأساسية الأولى Elementary Education
564	393	171	169	123	46	149	105	44	126	90	36	120	75	45	564	393	171	0	0	0	564	393	171	تعليم التربية الإسلامية Teaching Islamic Education
575	430	145	215	169	46	148	118	30	120	88	32	92	55	37	575	430	145	0	0	0	575	430	145	تعليم الاجتماعيات Teaching Social Studies
514	456	58	38	33	5	157	138	19	175	157	18	144	128	16	514	456	58	0	0	0	514	456	58	التربية الخاصة Special Education
278	224	54	167	137	30	83	69	14	16	10	6	12	8	4	278	224	54	0	0	0	278	224	54	اللغة العربية وأساليب تدريسها Arabic Language and its Teaching Methods
496	431	65	241	213	28	207	178	29	39	32	7	9	8	1	496	431	65	0	0	0	496	431	65	اللغة الإنجليزية وأساليب تدريسها English Language and its Teaching Method
334	274	60	183	153	30	118	97	21	23	17	6	10	7	3	334	274	60	0	0	0	334	274	60	الرياضيات وأساليب تدريسها Mathematics and its Teaching Methods
57	54	3	35	33	2	20	20	0	2	1	1	0	0	0	57	54	3	0	0	0	57	54	3	تعليم العلوم Teaching Science
50	27	23	12	3	9	18	14	4	16	7	9	4	3	1	50	27	23	0	0	0	50	27	23	الإعلام الجديد New Media
349	285	64	17	16	1	83	68	15	139	115	24	110	86	24	349	285	64	0	0	0	349	285	64	اللغة العربية وأدبها Arabic Language And Literature
1045	916	129	87	69	18	246	218	28	460	408	52	252	221	31	1045	916	129	0	0	0	1045	916	129	اللغة الانجليزية وأدبها English Language And Literature
112	93	19	0	0	0	0	0	0	3	3	0	109	90	19	112	93	19	0	0	0	112	93	19	غير متخصص (الأداب)
281	177	104	0	0	0	0	0	0	0	0	0	281	177	104	281	177	104	0	0	0	281	177	104	سنة تحضيرية Preparing Year
19878	13932	5946	5052	3568	1484	5452	3823	1629	4964	3495	1469	4410	3046	1364	19878	13932	5946	0	0	0	19878	13932	5946	المجموع



جامعة القدس المفتوحة

AL-Quds Open University

توزيع الطلبة حسب الفئات العمرية والحالة الاجتماعية والجنس

Distribution of Students By Age, Marital Status, Gender

الفصل الصيفي من العام الدراسي 2017/2018

1173

المجموع Total			أرمل/ة Widow			مطلق/ة Divorce			أعزب/عزباء Single			متزوج/ة Married			الفئة العمرية Age
المجموع	إناث	ذكور	المجموع	إناث	ذكور	المجموع	إناث	ذكور	المجموع	إناث	ذكور	المجموع	إناث	ذكور	الجنس
Total	Female	Male	Total	Female	Male	Total	Female	Male	Total	Female	Male	Total	Female	Male	Gender
8650	5806	2844	20	20	0	4	4	0	8040	5210	2830	586	572	14	25 - 21
1644	1144	500	26	26	0	6	6	0	1140	689	451	472	423	49	30 - 26
616	403	213	15	15	0	6	6	0	219	115	104	376	267	109	35 - 31
310	219	91	12	12	0	2	2	0	64	41	23	232	164	68	40 - 36
115	75	40	2	1	1	3	3	0	16	10	6	94	61	33	45 - 41
7345	5507	1838	8	7	1				7059	5224	1835	278	276	2	أقل من 21
1198	778	420	22	21	1	8	8	0	680	406	274	488	343	145	أكبر من 45
19878	13932	5946	105	102	3	29	29	0	17218	11695	5523	2526	2106	420	Total المجموع



جامعة القدس المفتوحة

AL-Quds Open University

توزيع الطلبة في الجامعة حسب الفئات العمرية والمهنة والجنس

Distribution of Students By Age, Job Status, Gender

الفصل الصيفي من العام الدراسي 2017/2018

1173

المجموع Total			أعمال أخرى			أعمال حرة/ التربية والتعليم			أعمال حرة/ تجارة			أعمال حرة/ صناعة			أعمال حرة/ زراعة			موظف/ التربية والتعليم			موظف/ التجارة			موظف/ صناعة			موظف/ زراعة			بدون عمل			الفئة العمرية Age
المجموع	إناث	ذكور	المجموع	إناث	ذكور	المجموع	إناث	ذكور	المجموع	إناث	ذكور	المجموع	إناث	ذكور	المجموع	إناث	ذكور	المجموع	إناث	ذكور	المجموع	إناث	ذكور	المجموع	إناث	ذكور	المجموع	إناث	ذكور	الجنس			
Total	Female	Male	Total	Female	Male	Total	Female	Male	Total	Female	Male	Total	Female	Male	Total	Female	Male	Total	Female	Male	Total	Female	Male	Total	Female	Male	Total	Female	Male	Gender			
8650	5806	2844	125	34	91				26	3	23	11	0	11	3	0	3	4	2	2	10	4	6	7	1	6	10	8	2	8454	5754	2700	25 - 21
1644	1144	500	93	41	52	5	5	0	7	2	5	2	1	1	1	0	1	17	14	3	14	4	10	1	1	0				1504	1076	428	30 - 26
616	403	213	85	36	49	1	0	1	5	1	4	2	0	2				23	12	11	14	6	8	1	0	1	3	1	2	482	347	135	35 - 31
310	219	91	49	22	27	1	0	1	2	1	1							30	22	8	6	5	1	4	0	4	2	2	0	216	167	49	40 - 36
115	75	40	25	11	14	1	1	0	1	0	1							11	10	1	3	1	2	1	0	1	1	0	1	72	52	20	45 - 41
7345	5507	1838	50	11	39	2	2	0	8	0	8	5	0	5	2	0	2	2	2	0	3	1	2	2	1	1	2	2	0	7269	5488	1781	أقل من 21
1198	778	420	106	38	68	11	4	7	9	0	9	1	0	1	1	0	1	73	46	27	16	4	12	5	1	4	3	3	0	973	682	291	أكبر من 45
19878	13932	5946	533	193	340	21	12	9	58	7	51	21	1	20	7	0	7	160	108	52	66	25	41	21	4	17	21	16	5	18970	13566	5404	Total المجموع

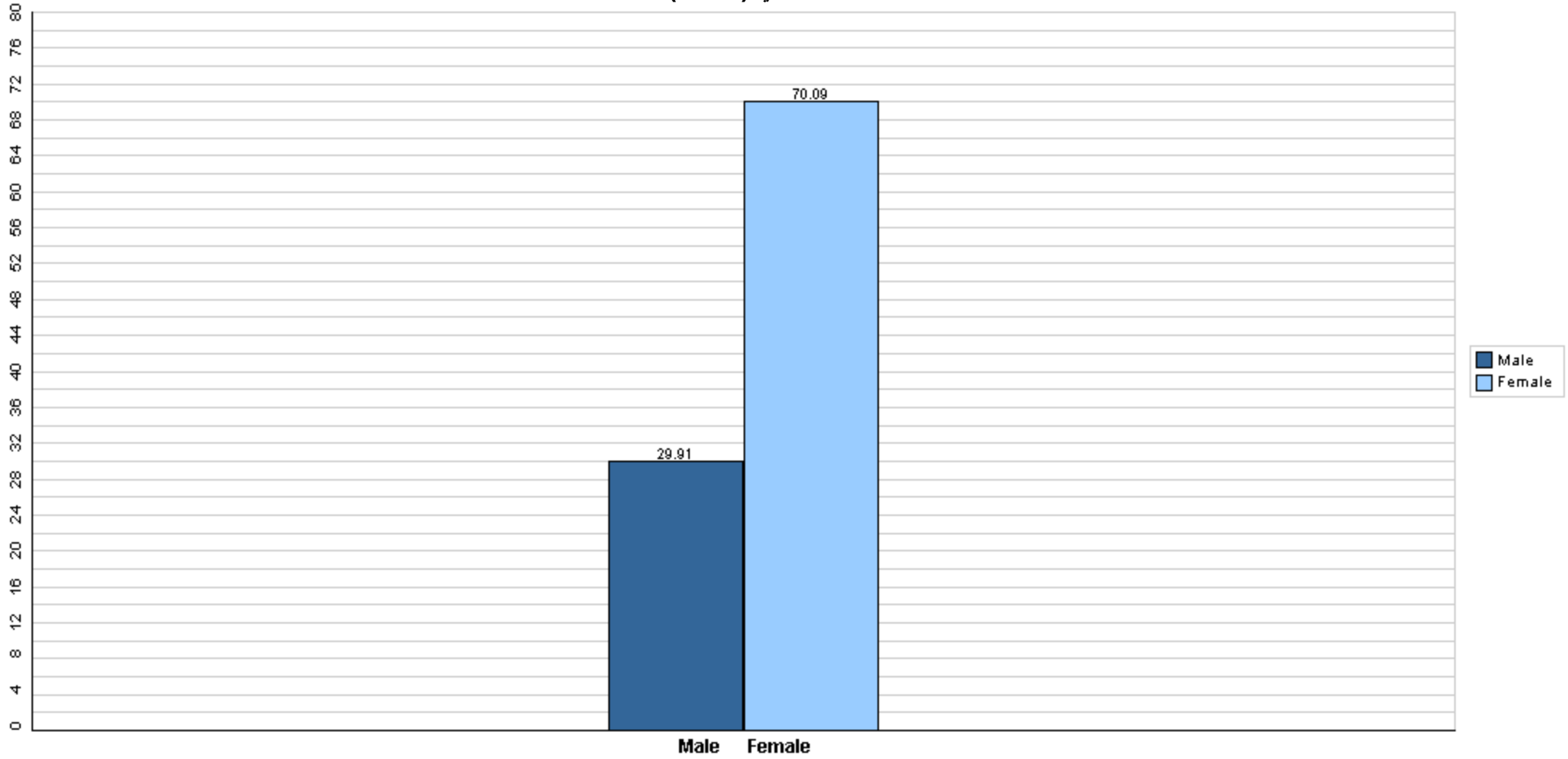


**جامعة القدس المفتوحة**  
**AL-Quds Open University**  
**توزيع الطلبة في الكلية حسب مكان الإقامة والجنس**  
**Distribution of Students By Faculty, City, Gender**  
**الفصل الصيفي من العام الدراسي 2017/2018**  
**1173**

المجموع العام											الطلبة القدامى											الطلبة الجدد						الكلية Faculty					
المجموع			مخيم		قرية		مدينة		غير محدد		المجموع			مخيم		قرية		مدينة		غير محدد		المجموع		مخيم		قرية			مدينة		غير محدد		
المجموع	إناث	ذكور	إناث	ذكور	إناث	ذكور	إناث	ذكور	إناث	ذكور	المجموع	إناث	ذكور	إناث	ذكور	إناث	ذكور	إناث	ذكور	إناث	ذكور	المجموع	إناث	ذكور	إناث	ذكور	إناث		ذكور	إناث	ذكور		
902	902	431	34	28	451	149	417	253	0	1	902	902	431	34	28	451	149	417	253	0	1	0	0	0	0	0	0	0	0	0	0	0	التكنولوجيا والعلوم التطبيقية Technology and Applied Sciences
150	150	26	8	6	57	5	85	15			150	150	26	8	6	57	5	85	15			0	0	0	0	0	0	0	0			دبلوم التأهيل التربوي Educational Qualification Diploma	
43	43	77	2	5	16	39	25	33			43	43	77	2	5	16	39	25	33			0	0	0	0	0	0	0	0			الزراعة Agriculture	
1224	1224	434	85	49	564	182	575	202	0	1	1224	1224	434	85	49	564	182	575	202	0	1	0	0	0	0	0	0	0	0	0	0	0	التنمية الاجتماعية والأسرية Social and Family Development
5871	5871	3727	310	233	2736	1549	2817	1935	8	10	5871	5871	3727	310	233	2736	1549	2817	1935	8	10	0	0	0	0	0	0	0	0	0	0	0	العلوم الإدارية والإقتصادية Administrative and Economic Sciences
4244	4244	912	296	82	1987	400	1957	427	4	3	4244	4244	912	296	82	1987	400	1957	427	4	3	0	0	0	0	0	0	0	0	0	0	0	العلوم التربوية Educational Sciences
27	27	23	3	2	7	6	17	15			27	27	23	3	2	7	6	17	15			0	0	0	0	0	0	0	0			الإعلام Media	
1294	1294	212	70	23	617	86	604	101	3	2	1294	1294	212	70	23	617	86	604	101	3	2	0	0	0	0	0	0	0	0	0	0	0	الآداب Arts
177	177	104	16	1	70	32	91	71			177	177	104	16	1	70	32	91	71			0	0	0	0	0	0	0	0			التعليم المستمر - سنة تحضيرية Continuous Education-Preparing Year	
19878	13932	5946	824	429	6505	2448	6588	3052	15	17	19878	13932	5946	824	429	6505	2448	6588	3052	15	17	0	0	0	0	0	0	0	0	0	0	0	



جامعة القدس المفتوحة  
نسبة توزيع الطلبة حسب الجنس  
الفصل الدراسي (1173)



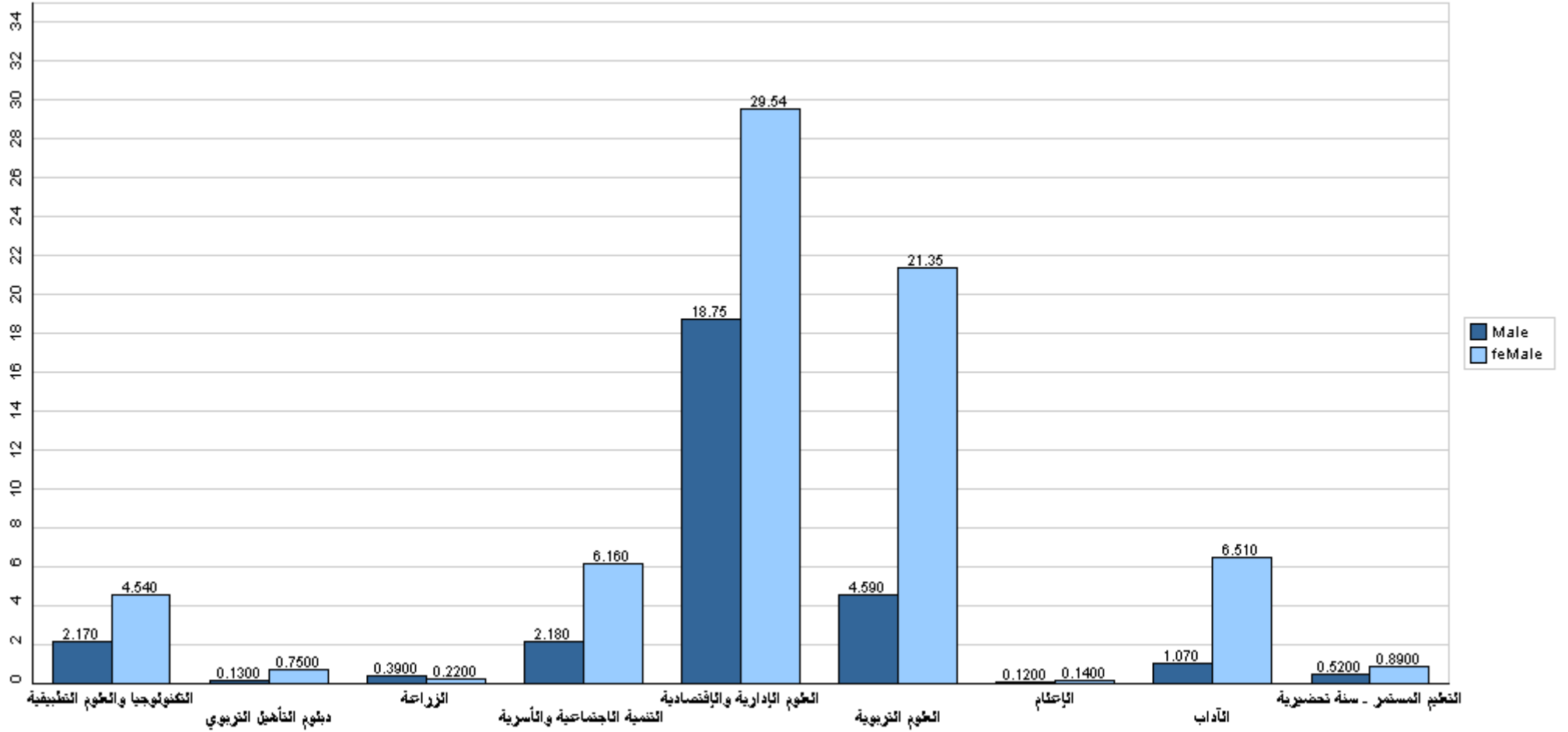
قسم القبول والتسجيل



## جامعة القدس المفتوحة

نسبة توزيع الطلبة حسب الكلية والجنس

الفصل الدراسي (1173)



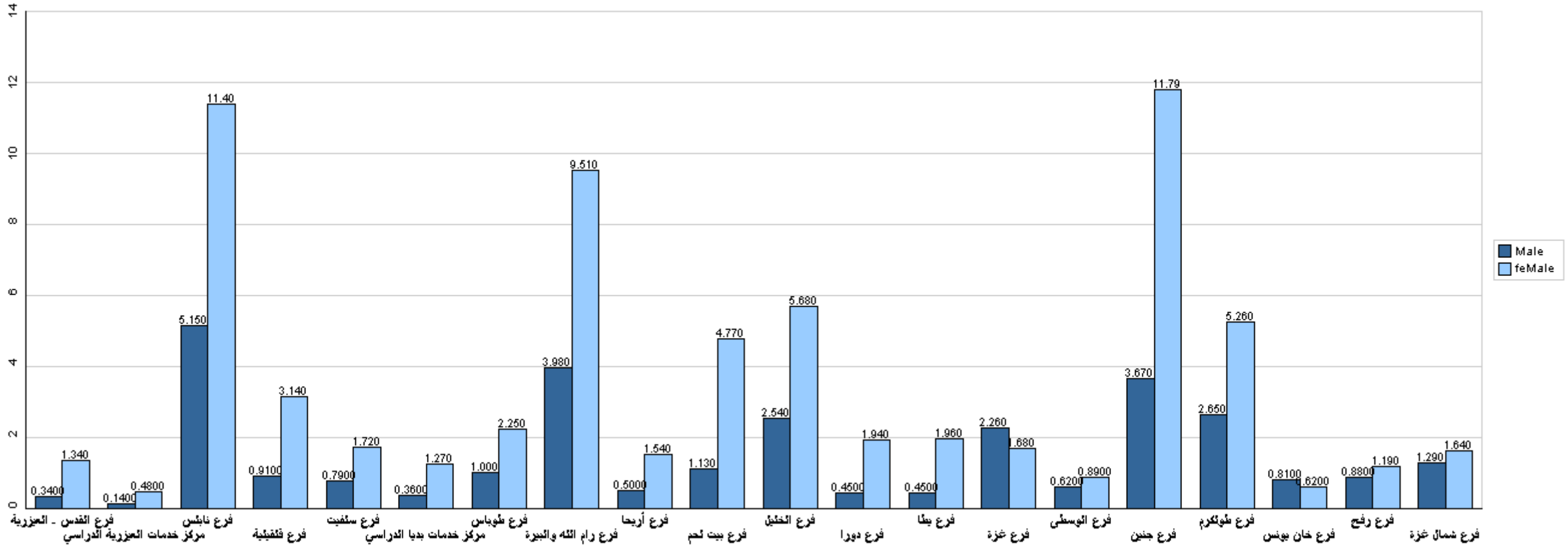
قسم القبول والتسجيل



## جامعة القدس المفتوحة

نسبة توزيع الطلبة حسب الفروع/المراكز الدراسية والجنس

الفصل الدراسي (1173)



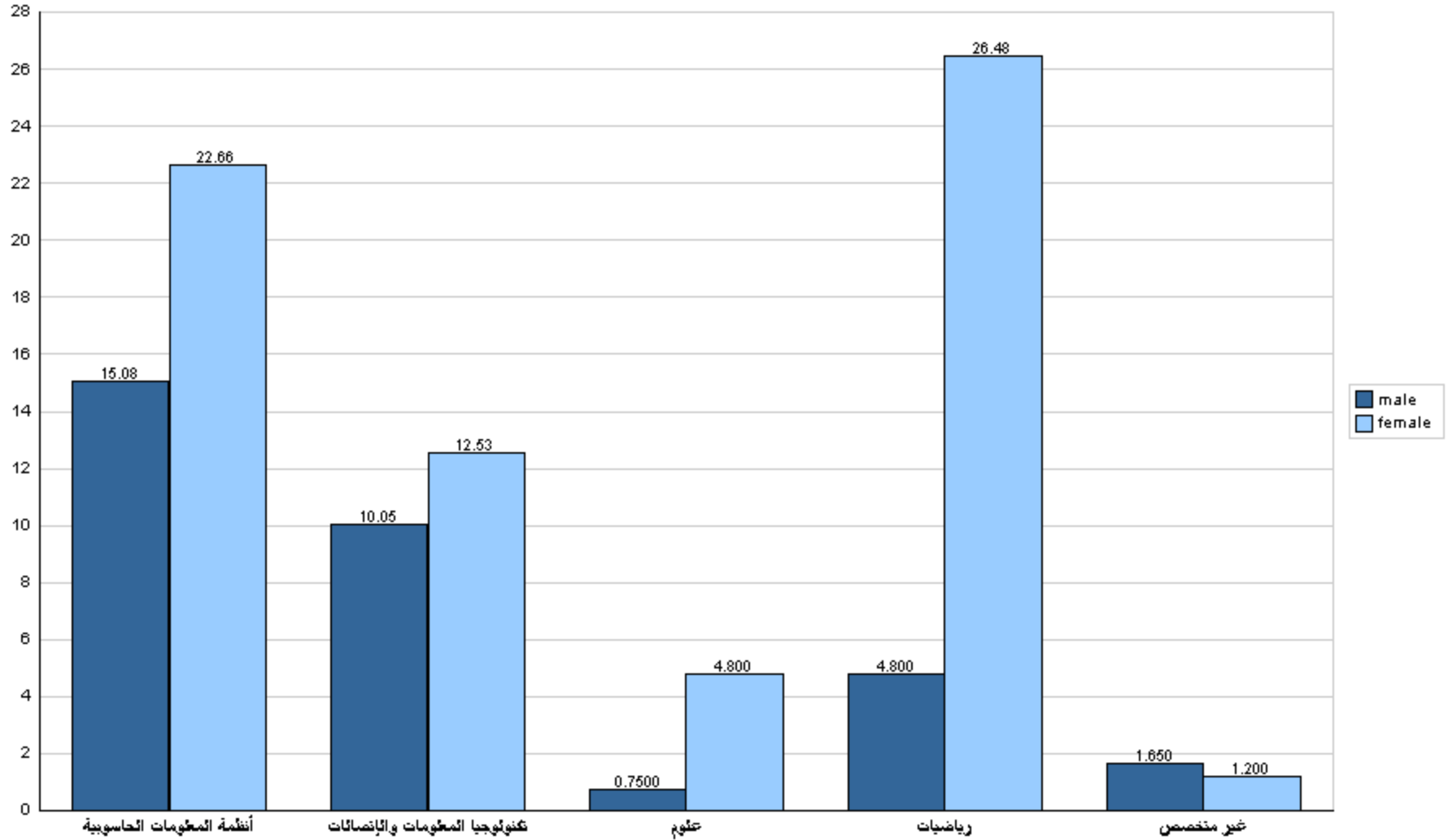
قسم القبول والتسجيل



## جامعة القدس المفتوحة

نسبة توزيع الطلبة في كلية التكنولوجيا والعلوم التطبيقية حسب التخصص والجنس

الفصل الدراسي (1173)



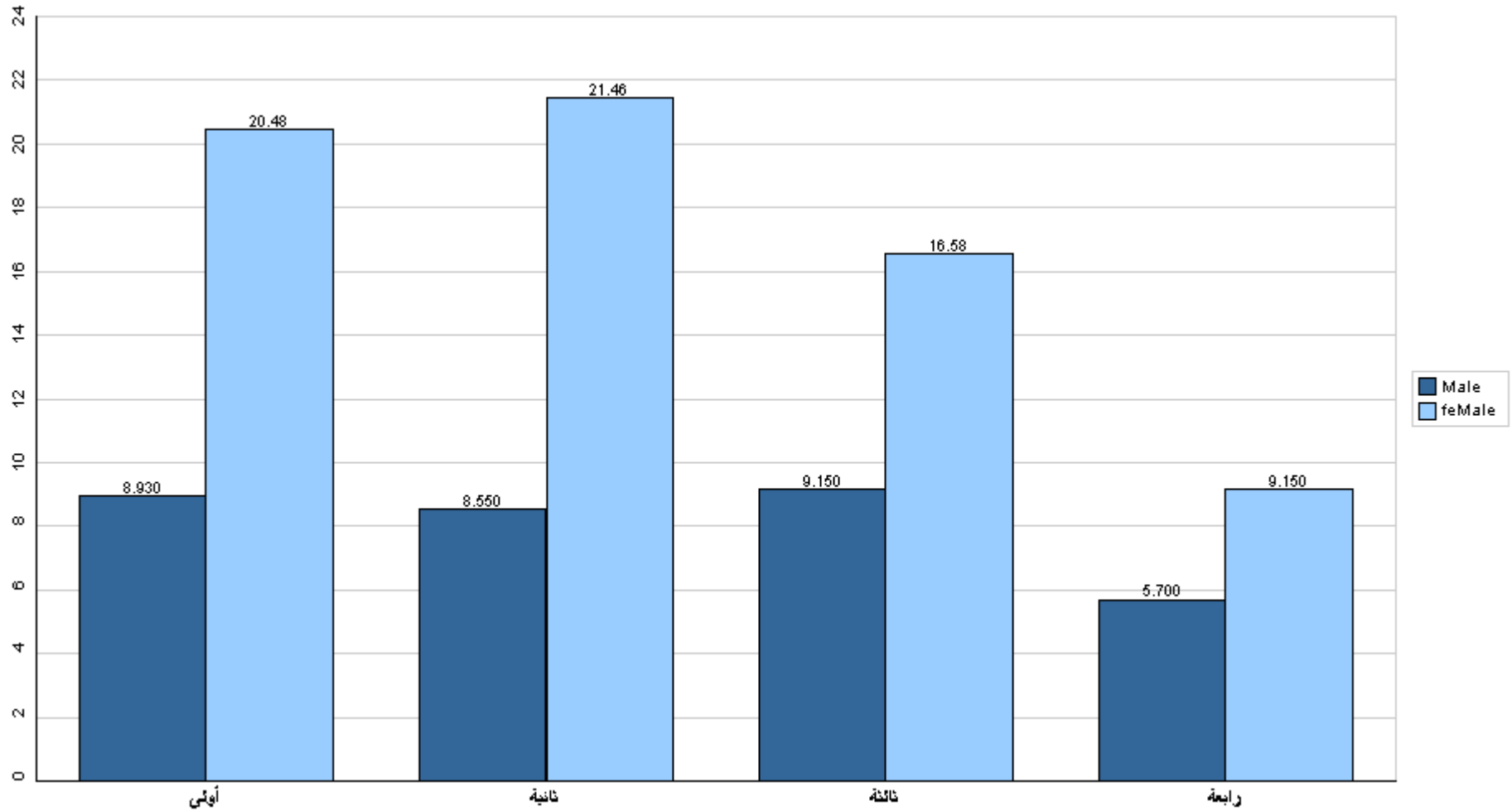




## جامعة القدس المفتوحة

نسبة توزيع الطلبة في كلية التكنولوجيا والعلوم التطبيقية حسب الجنس والمستوى الدراسي

الفصل الدراسي (1173)



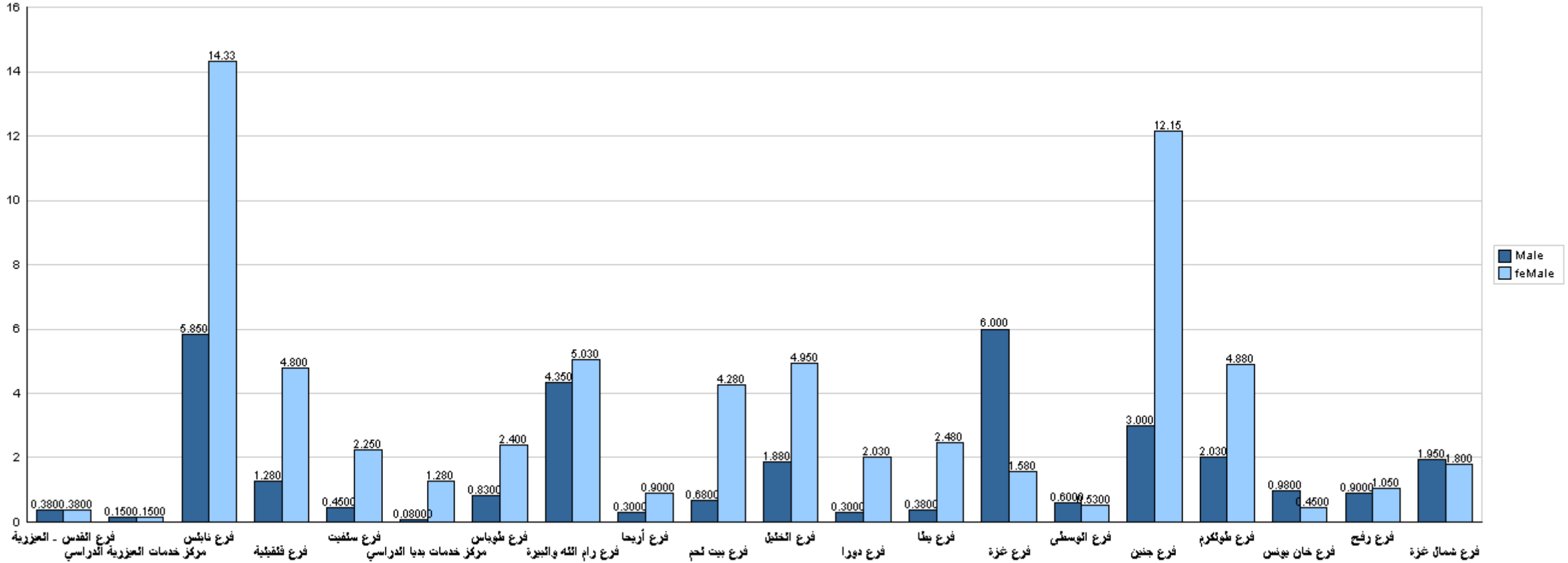
قسم القبول والتسجيل



## جامعة القدس المفتوحة

نسبة توزيع الطلبة في كلية التكنولوجيا والعلوم التطبيقية حسب الفرع/ المركز الدراسي والجنس

الفصل الدراسي (1173)



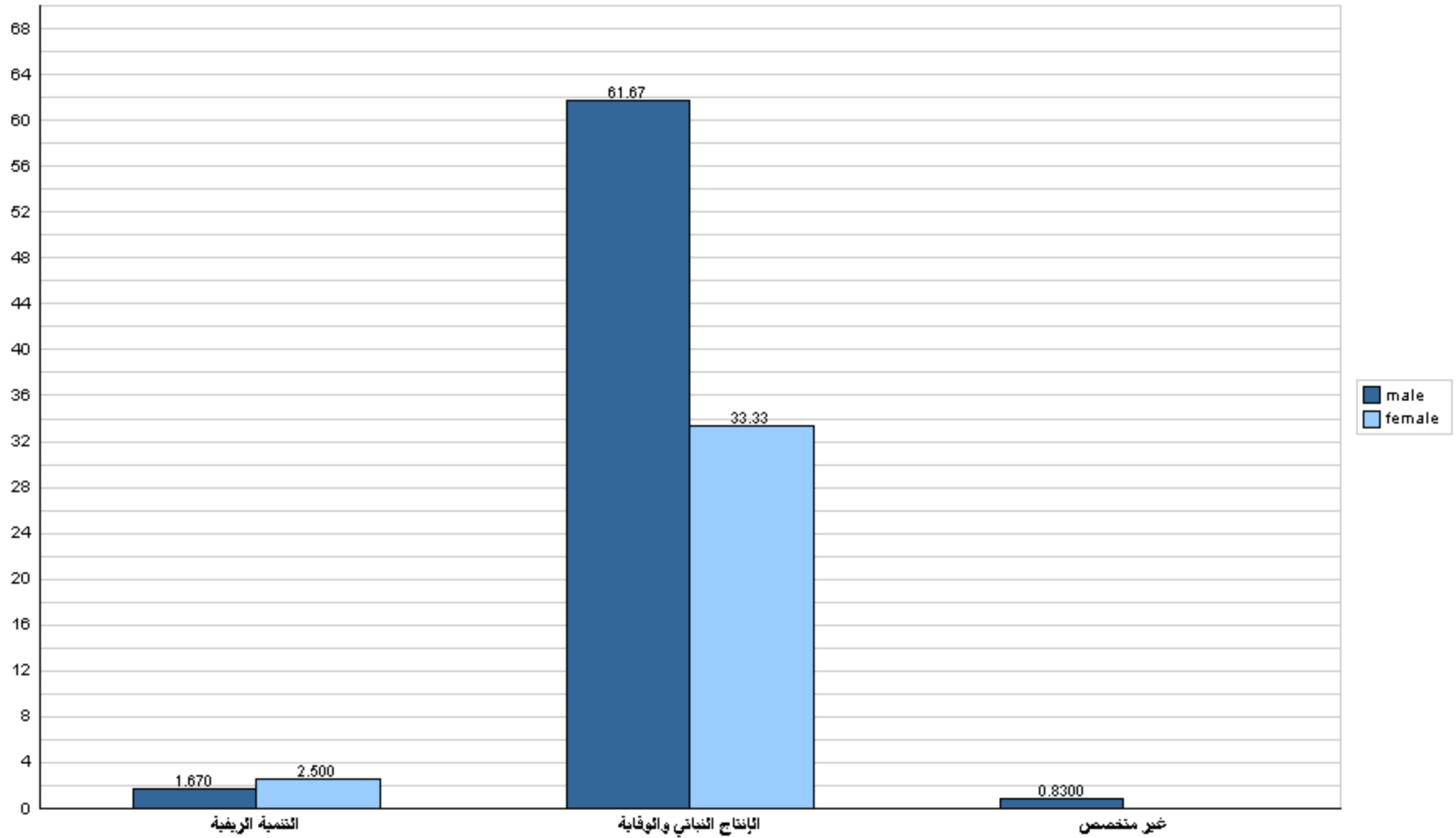
قسم القبول والتسجيل



## جامعة القدس المفتوحة

نسبة توزيع الطلبة في كلية الزراعة حسب التخصص والجنس

الفصل الدراسي (1173)

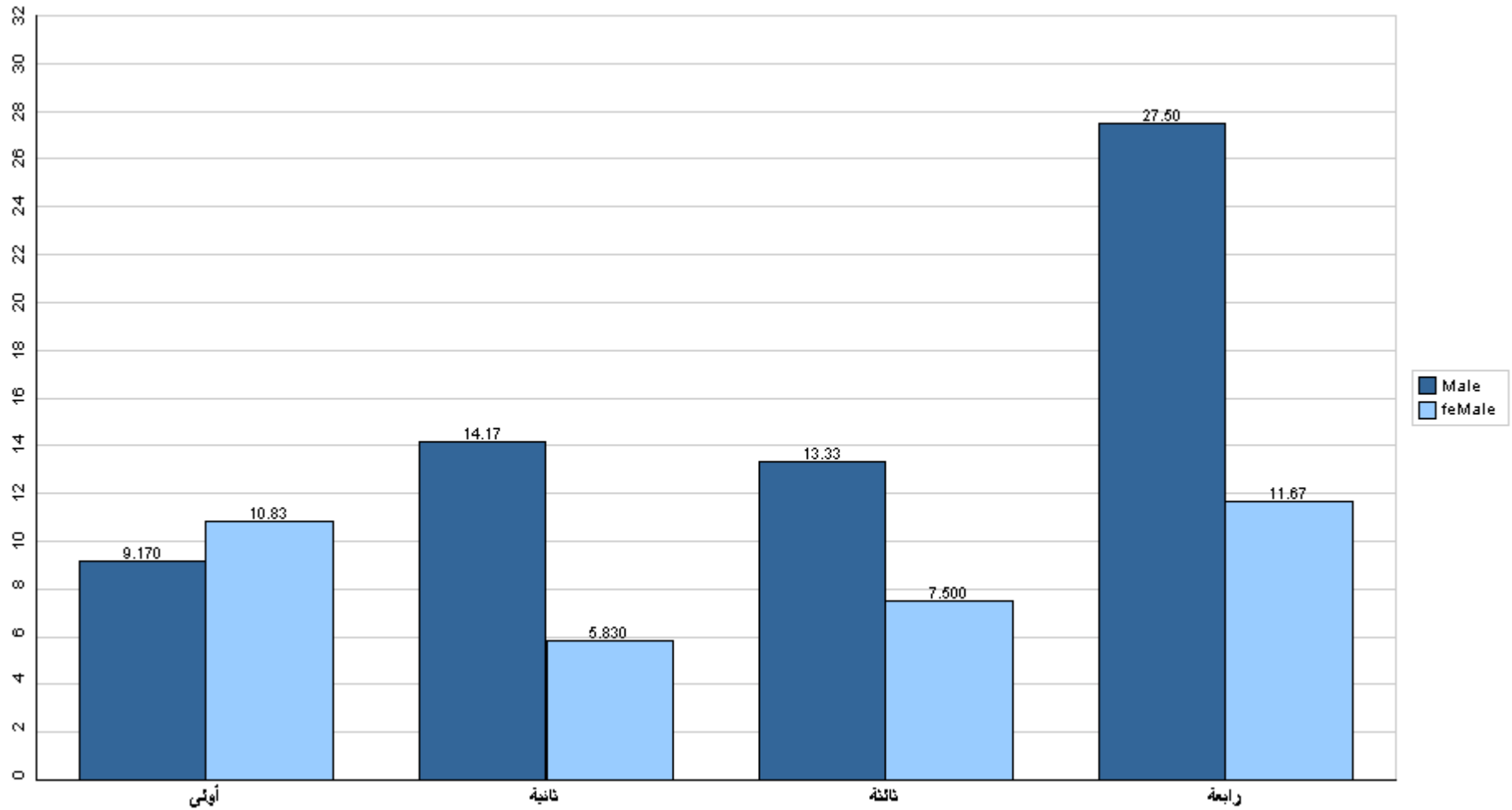




## جامعة القدس المفتوحة

نسبة توزيع الطلبة في كلية الزراعة حسب الجنس والمستوى الدراسي

الفصل الدراسي (1173)



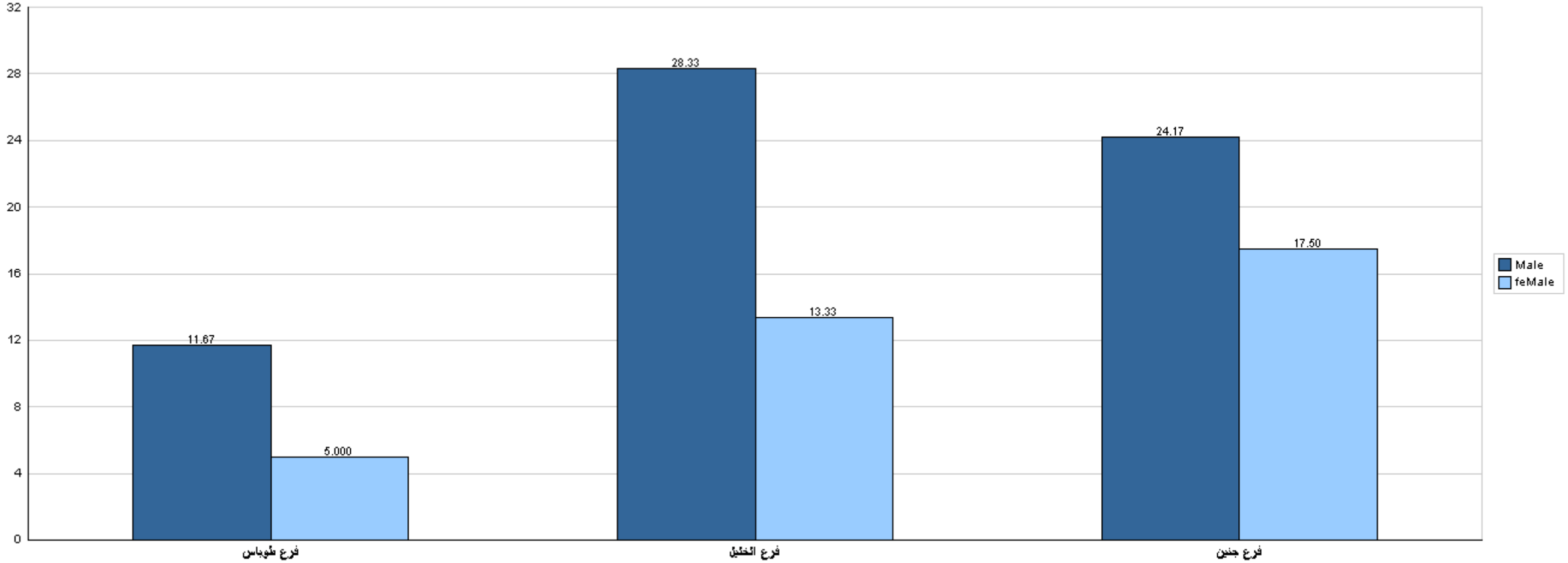
قسم القبول والتسجيل



## جامعة القدس المفتوحة

نسبة توزيع الطلبة في كلية الزراعة حسب الفرع/ المركز الدراسي والجنس

الفصل الدراسي (1173)



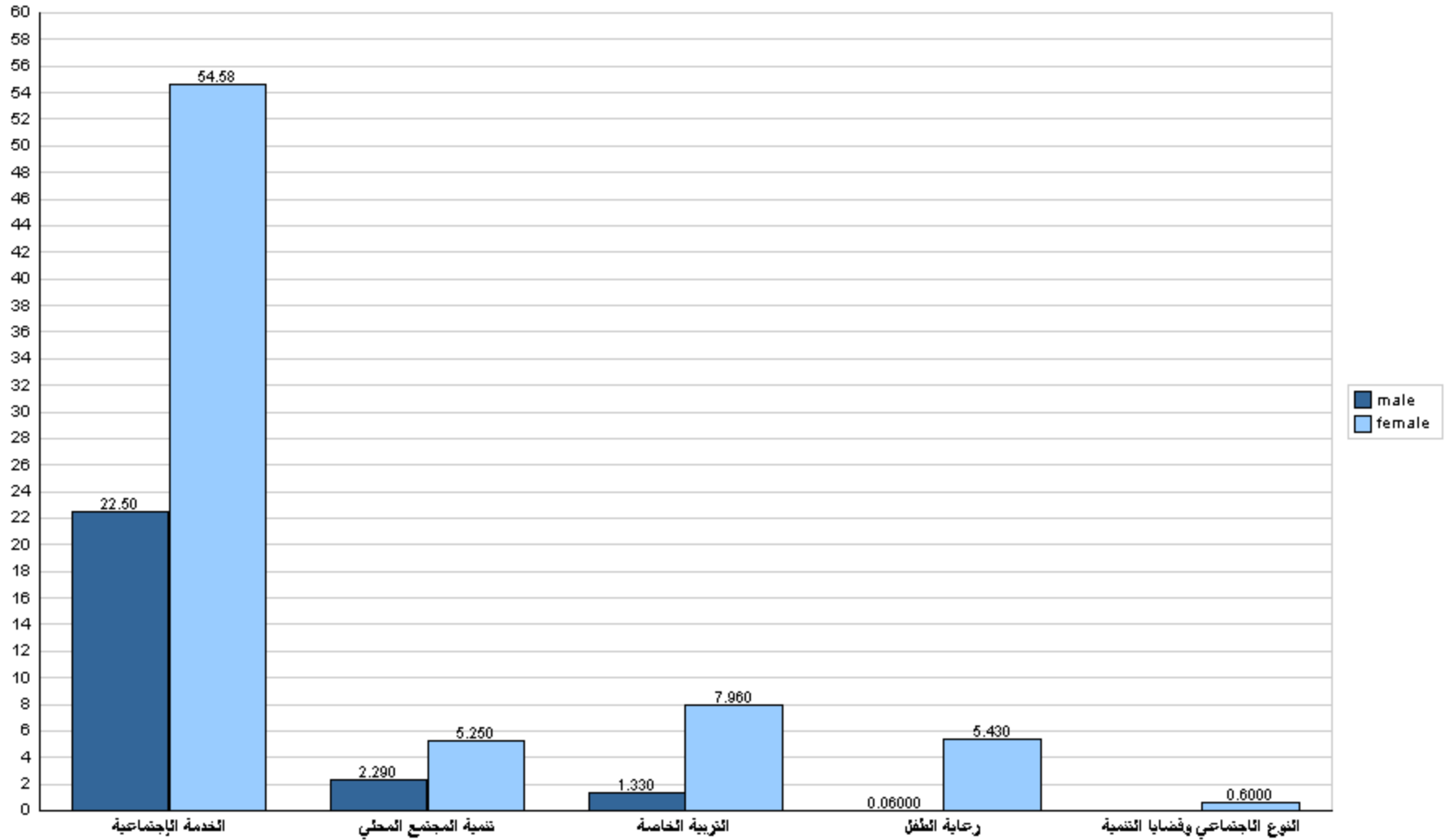
قسم القبول والتسجيل



## جامعة القدس المفتوحة

نسبة توزيع الطلبة في كلية التنمية الاجتماعية والأسرية حسب التخصص والجنس

الفصل الدراسي (1173)

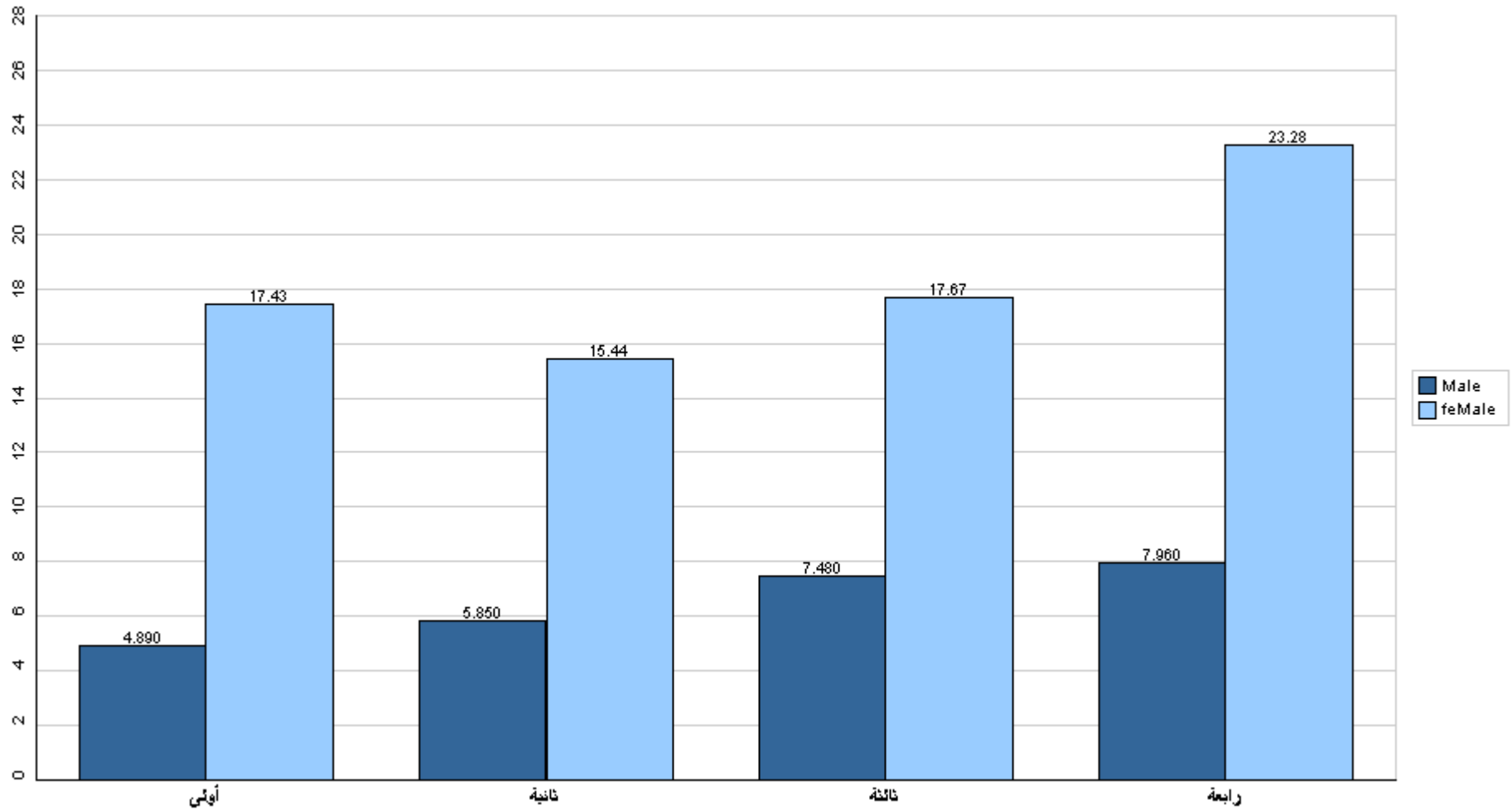




## جامعة القدس المفتوحة

نسبة توزيع الطلبة في كلية التنمية الاجتماعية والأسرية حسب الجنس والمستوى الدراسي

الفصل الدراسي (1173)



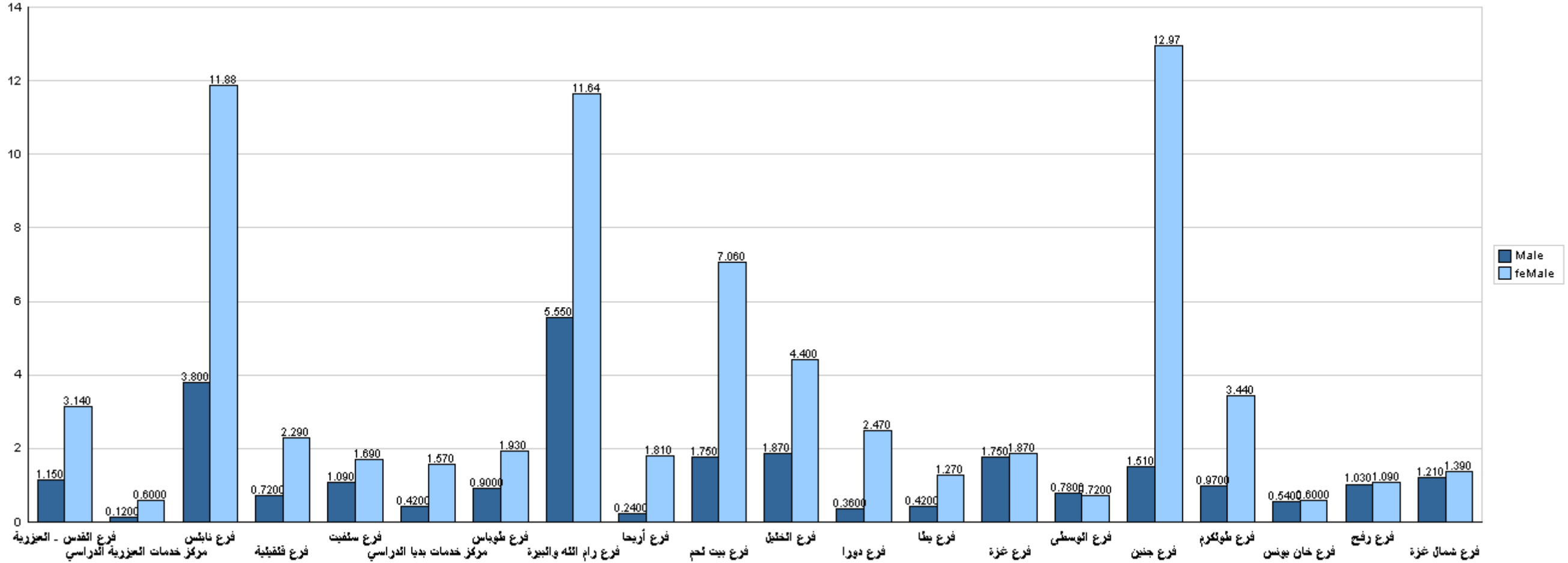
قسم القبول والتسجيل



## جامعة القدس المفتوحة

نسبة توزيع الطلبة في كلية التنمية الاجتماعية والأسرية حسب الفرع/ المركز الدراسي والجنس

الفصل الدراسي (1173)



قسم القبول والتسجيل

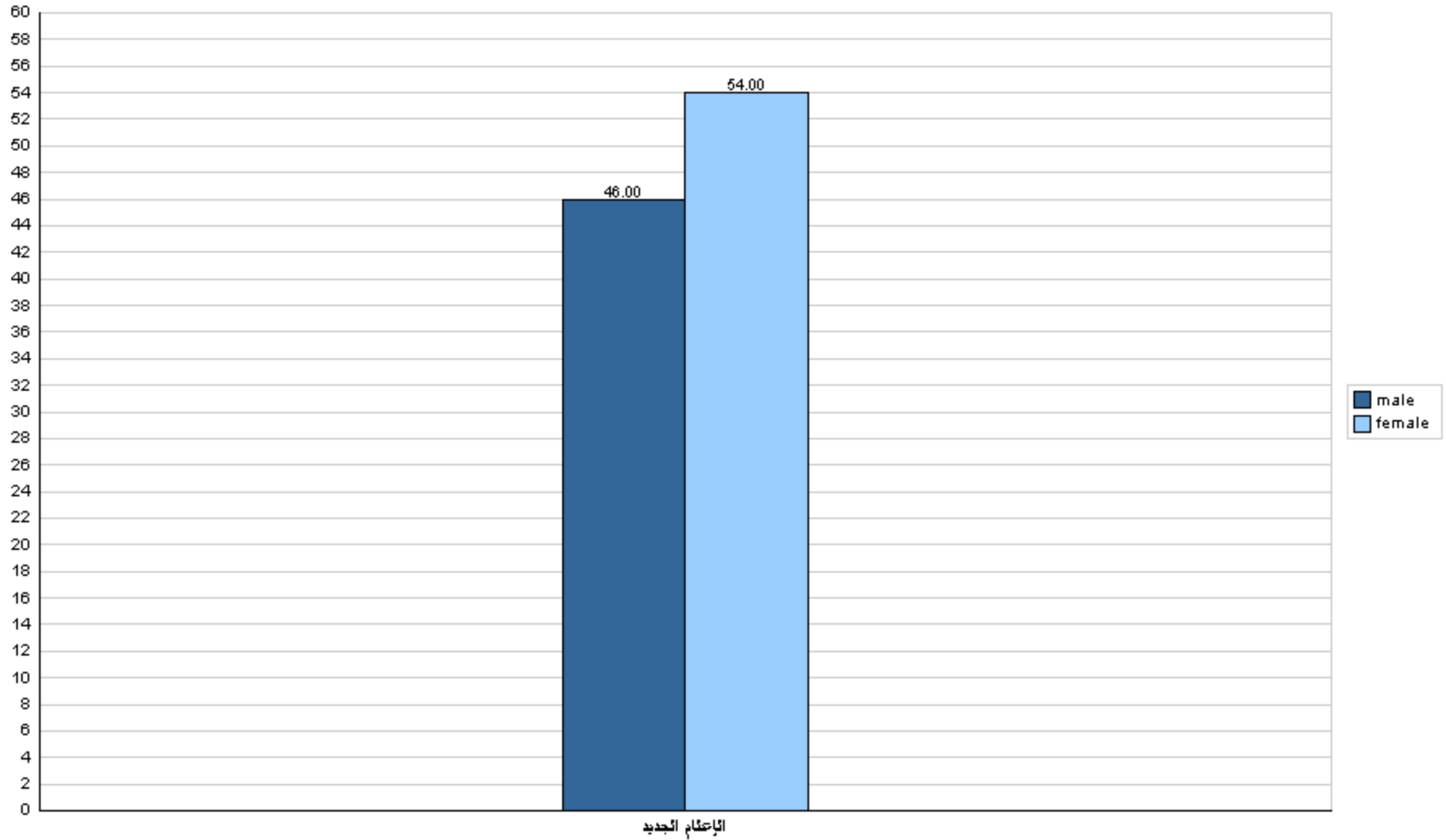




## جامعة القدس المفتوحة

نسبة توزيع الطلبة في كلية الإعلام حسب التخصص والجنس

الفصل الدراسي (1173)

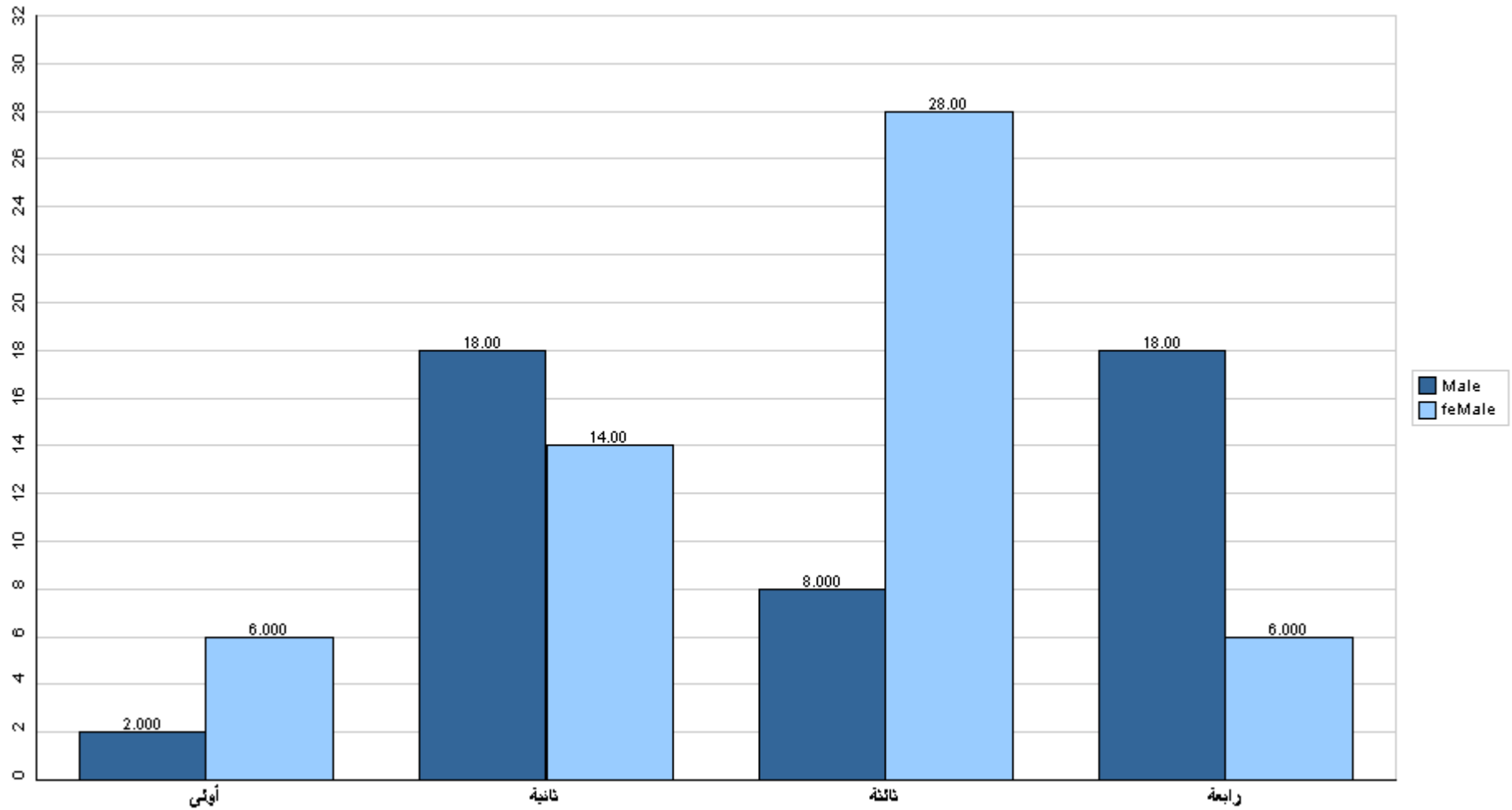




## جامعة القدس المفتوحة

نسبة توزيع الطلبة في كلية الإعلام حسب الجنس والمستوى الدراسي

الفصل الدراسي (1173)



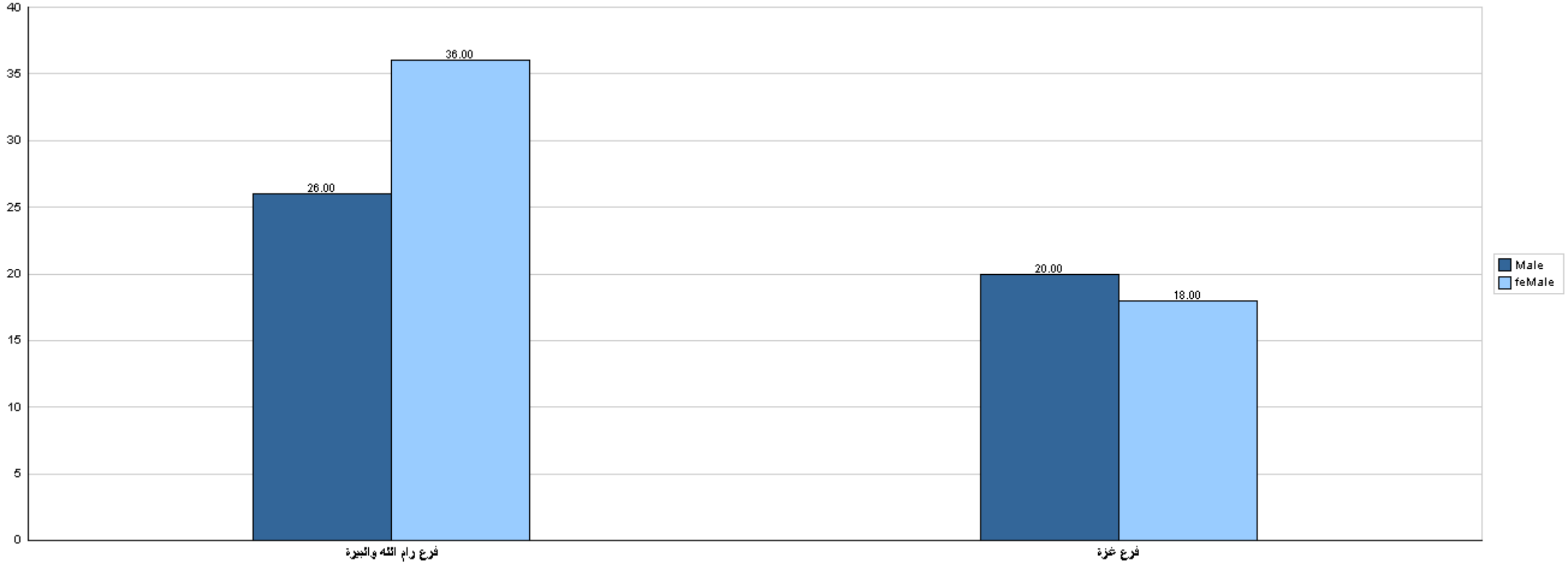
قسم القبول والتسجيل



## جامعة القدس المفتوحة

نسبة توزيع الطلبة في كلية الإعلام حسب الفرع/ المركز الدراسي والجنس

الفصل الدراسي (1173)

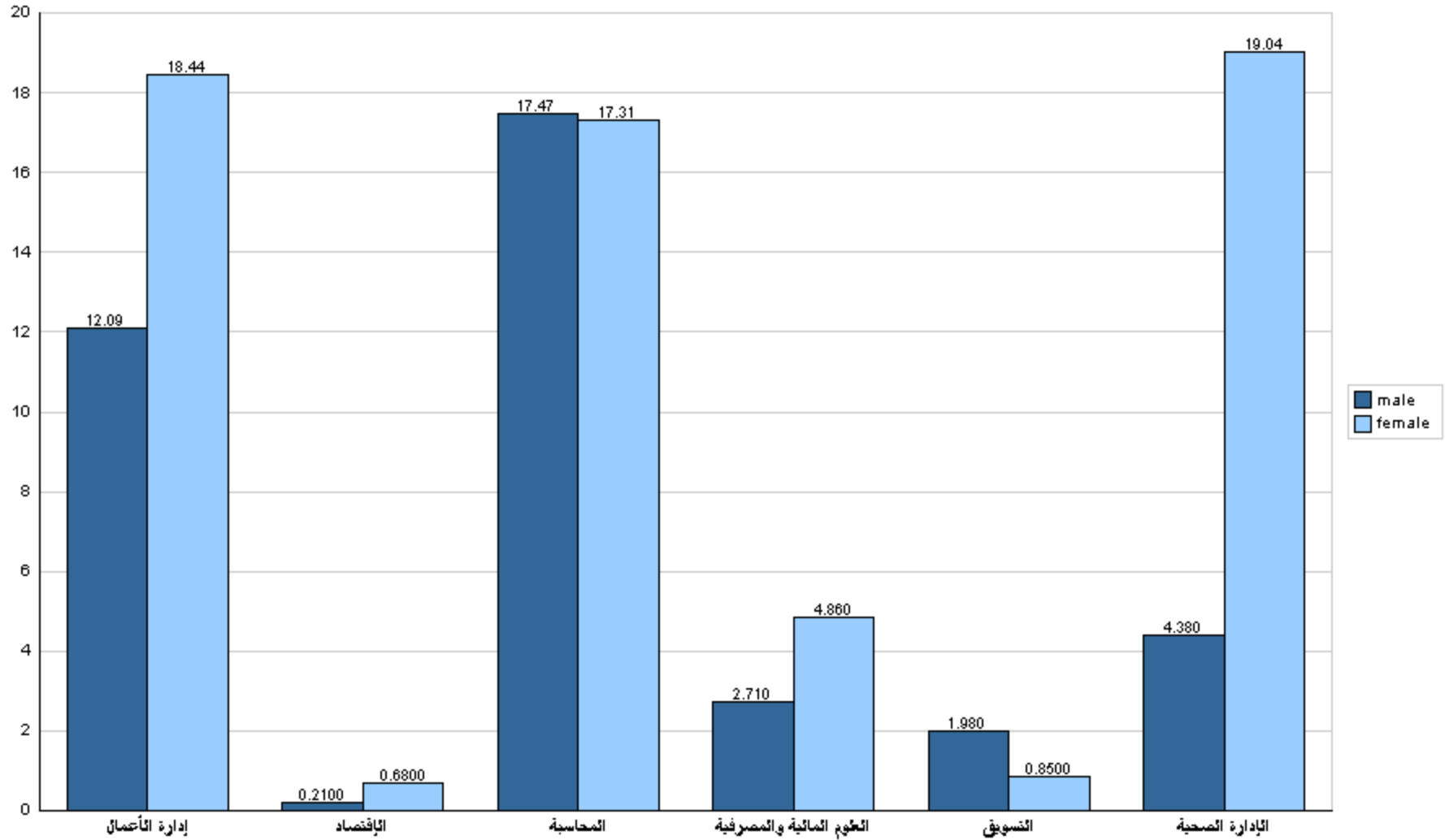


قسم القبول والتسجيل



## جامعة القدس المفتوحة

نسبة توزيع الطلبة في كلية العلوم الإدارية والإقتصادية حسب التخصص والجنس  
الفصل الدراسي (1173)

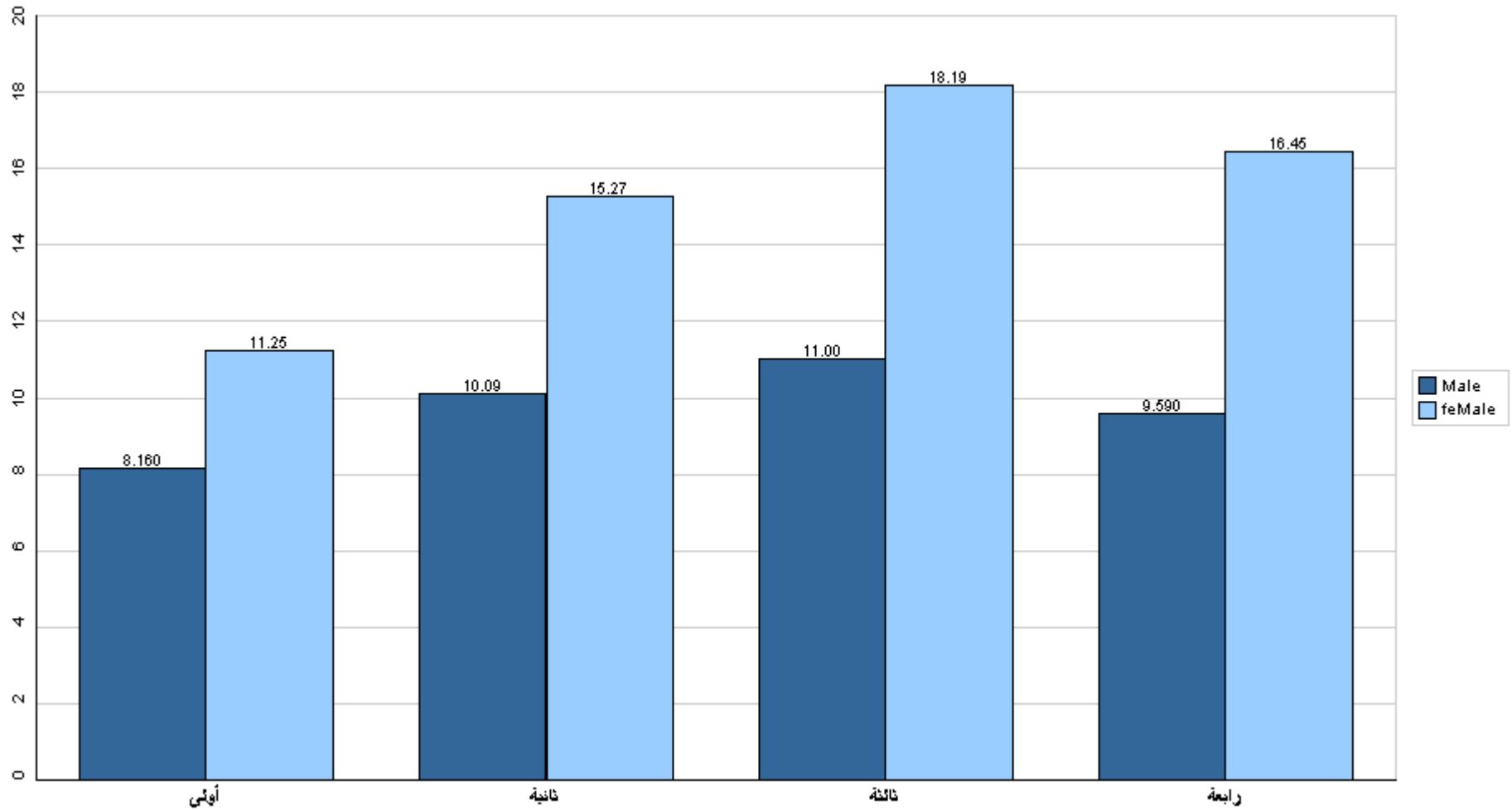




## جامعة القدس المفتوحة

نسبة توزيع الطلبة في كلية العلوم الإدارية والإقتصادية حسب الجنس والمستوى الدراسي

الفصل الدراسي (1173)



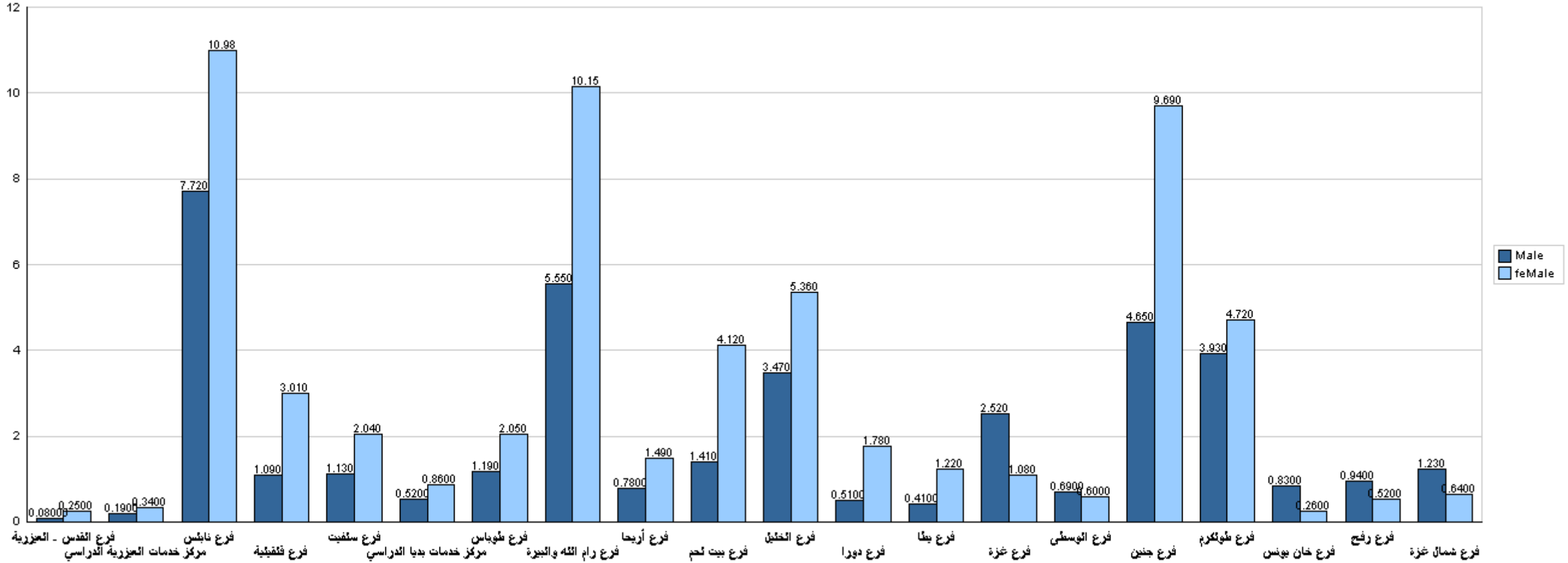
قسم القبول والتسجيل



## جامعة القدس المفتوحة

نسبة توزيع الطلبة في كلية العلوم الإدارية والإقتصادية حسب الفرع/ المركز الدراسي والجنس

الفصل الدراسي (1173)



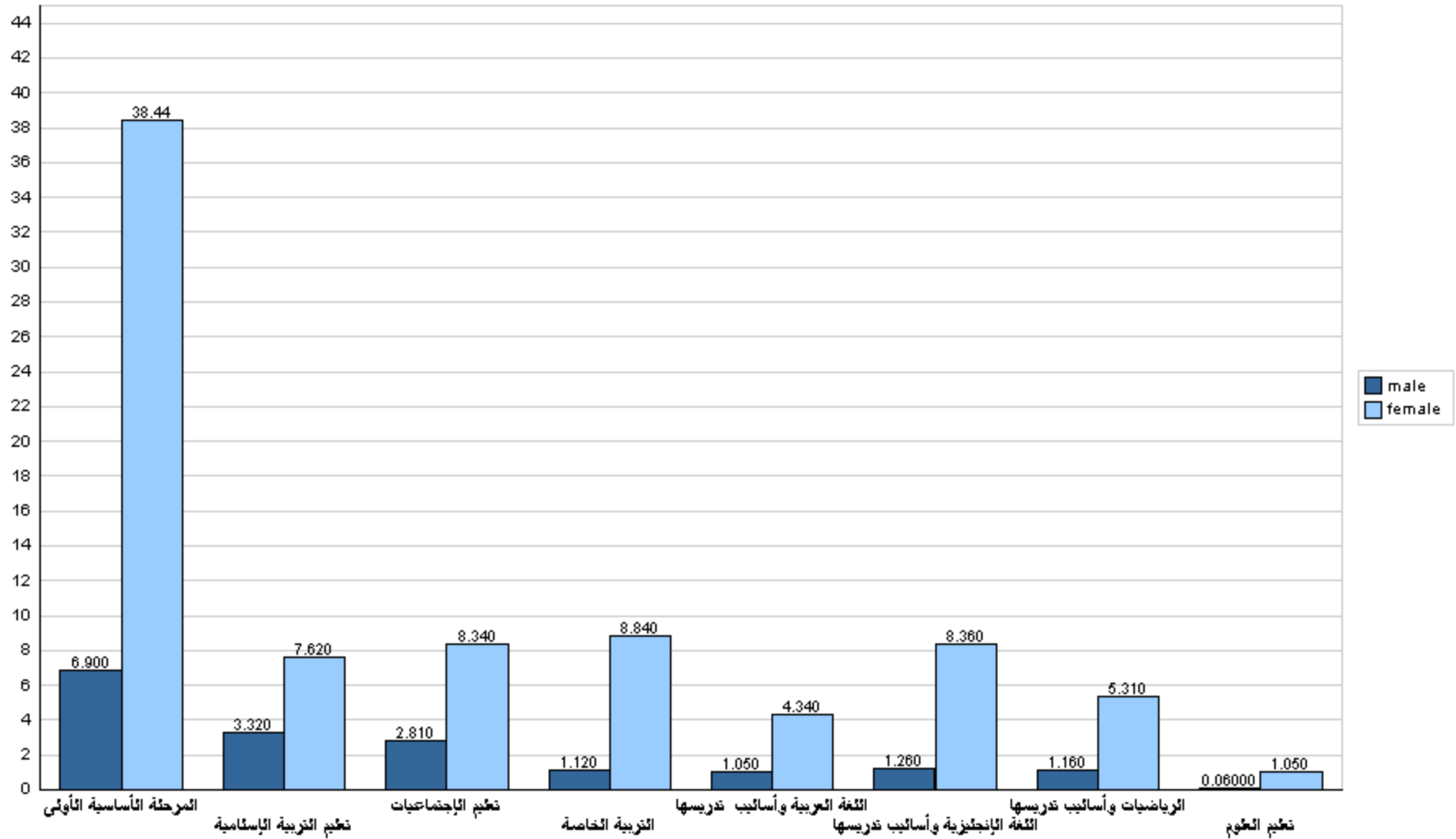
قسم القبول والتسجيل



## جامعة القدس المفتوحة

نسبة توزيع الطلبة في كلية العلوم التربوية حسب التخصص والجنس

الفصل الدراسي (1173)

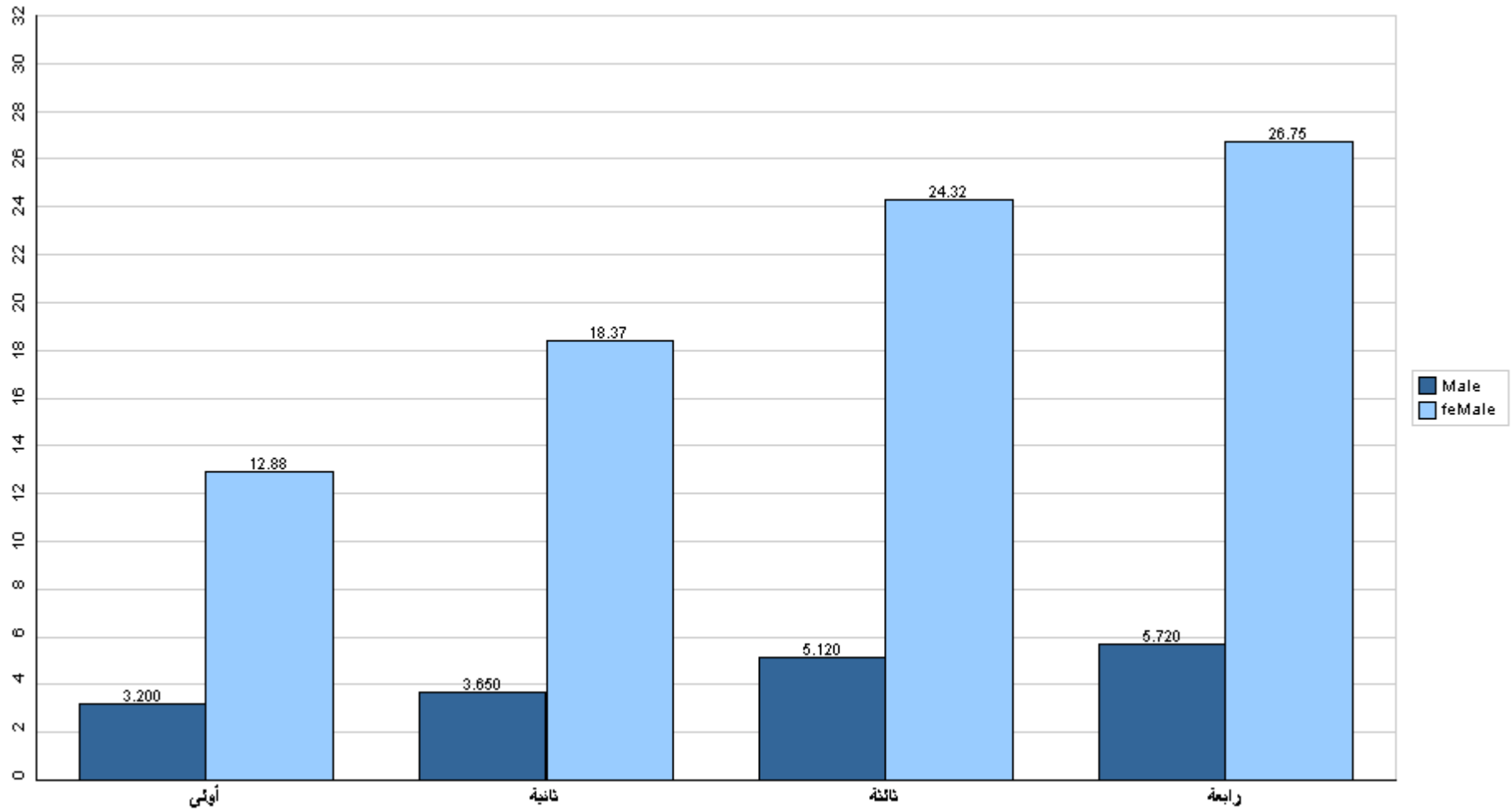




## جامعة القدس المفتوحة

نسبة توزيع الطلبة في كلية العلوم التربوية حسب الجنس والمستوى الدراسي

الفصل الدراسي (1173)



قسم القبول والتسجيل

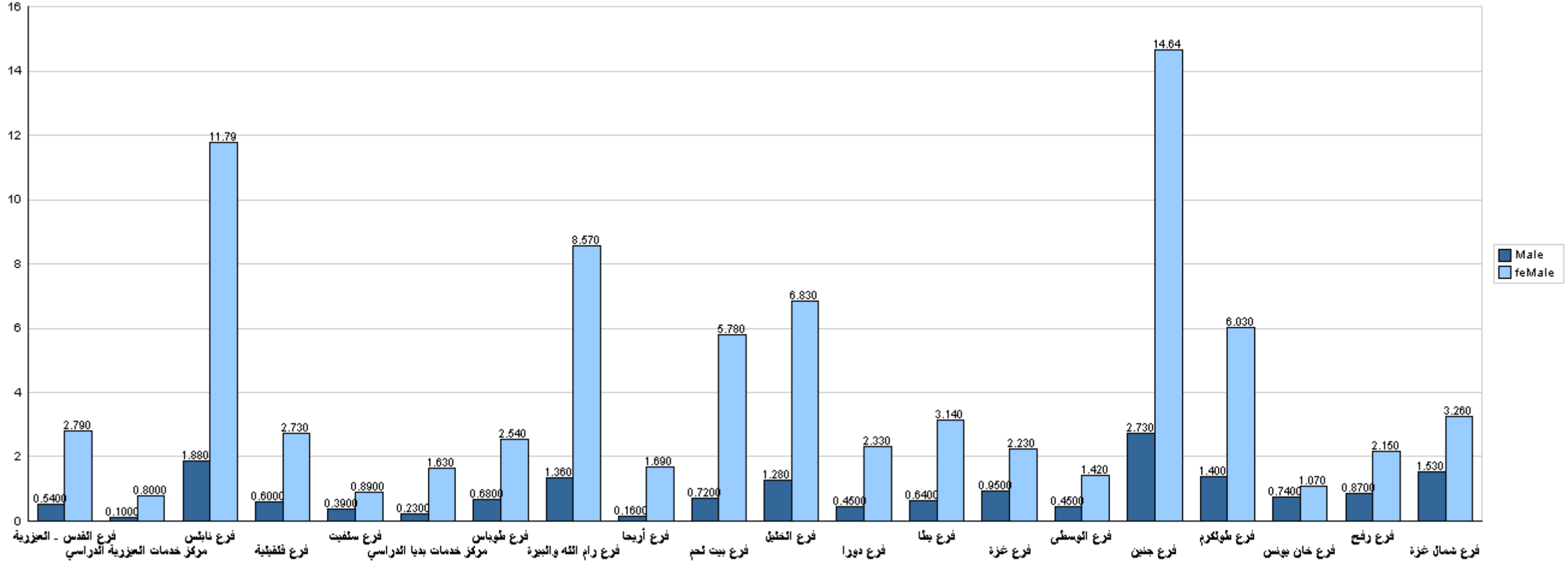




## جامعة القدس المفتوحة

نسبة توزيع الطلبة في كلية العلوم التربوية حسب الفرع/ المركز الدراسي والجنس

الفصل الدراسي (1173)



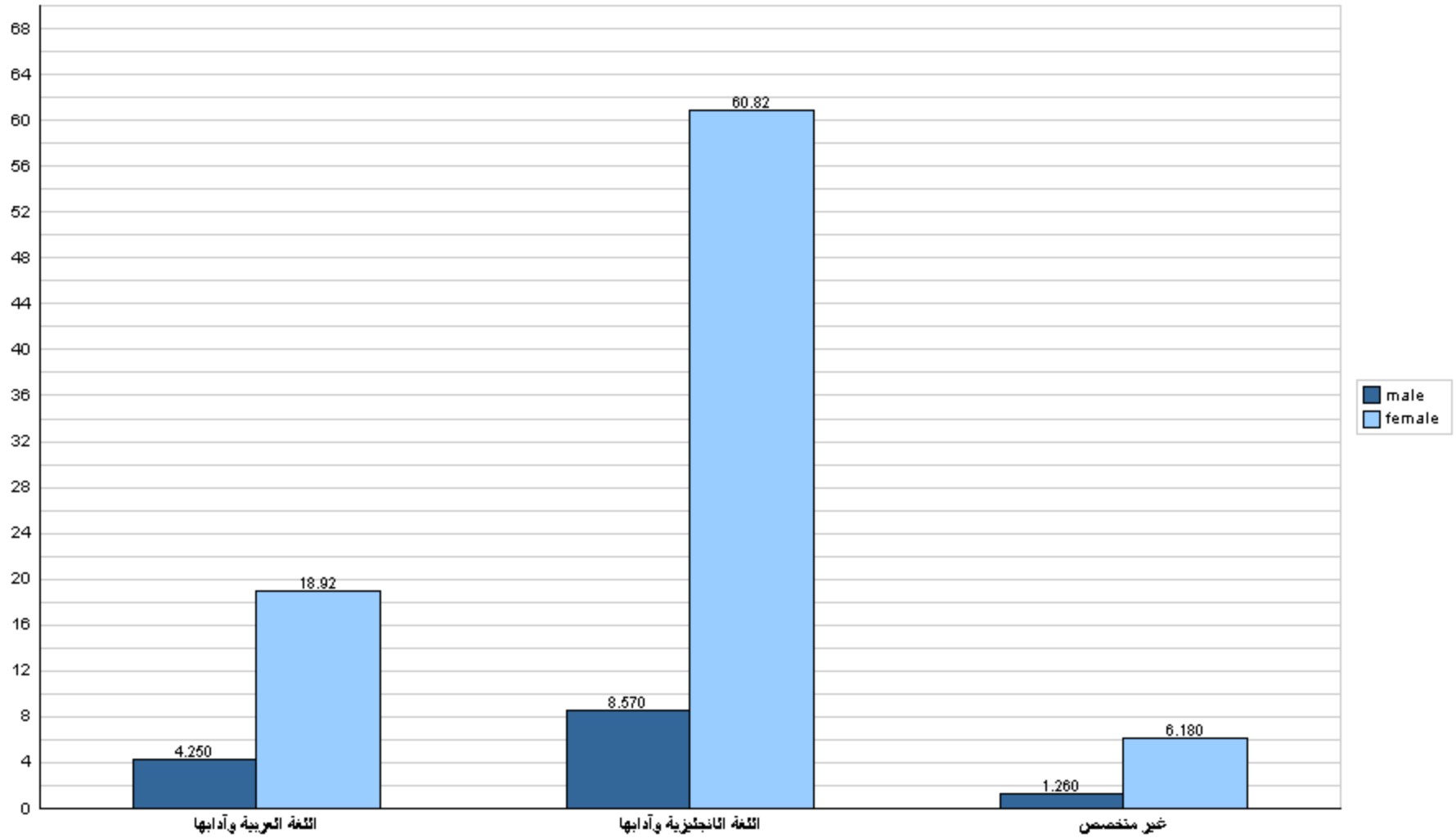
قسم القبول والتسجيل



## جامعة القدس المفتوحة

نسبة توزيع الطلبة في كلية الآداب حسب التخصص والجنس

الفصل الدراسي (1173)

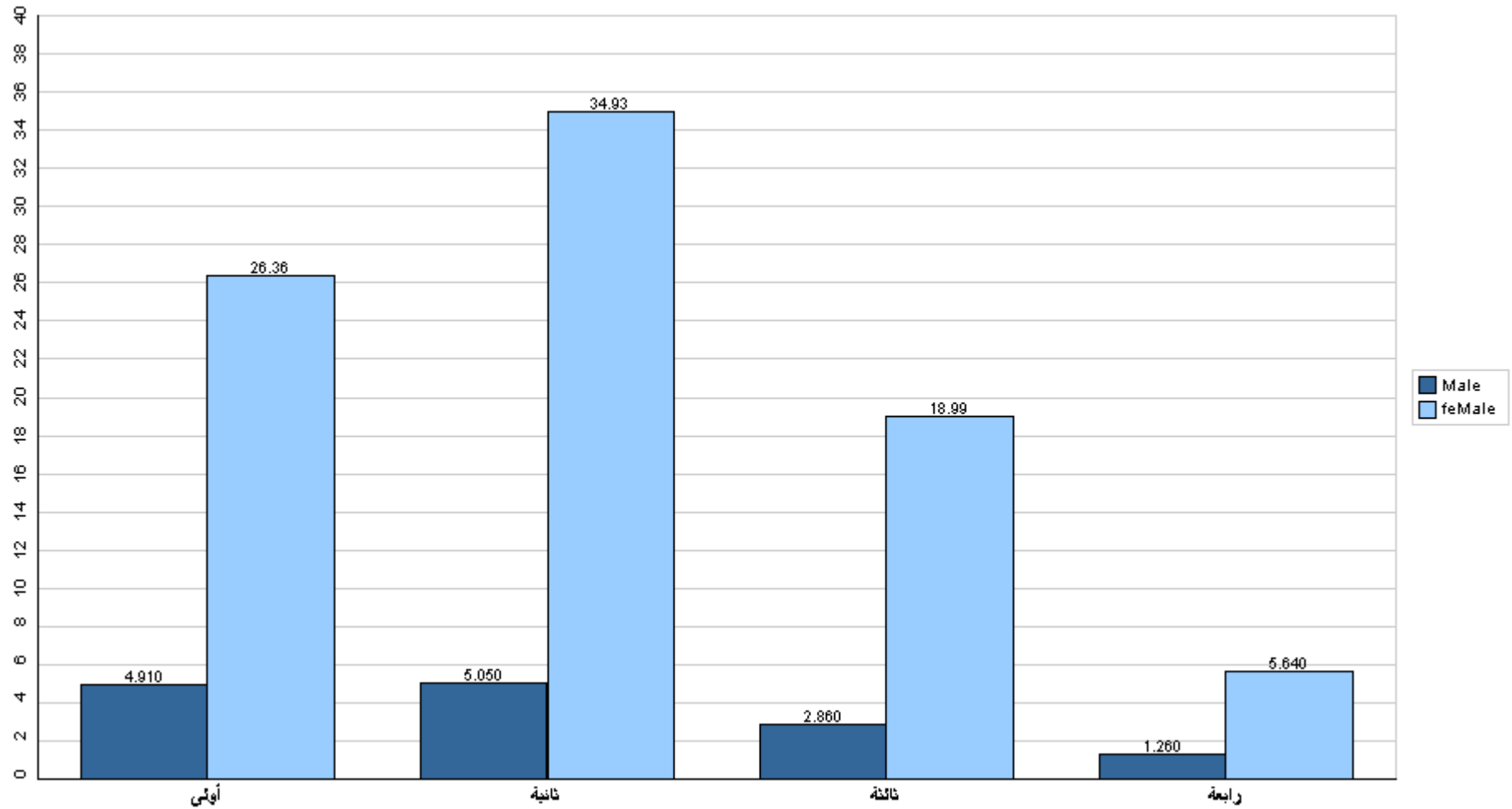




## جامعة القدس المفتوحة

نسبة توزيع الطلبة في كلية الآداب حسب الجنس والمستوى الدراسي

الفصل الدراسي (1173)



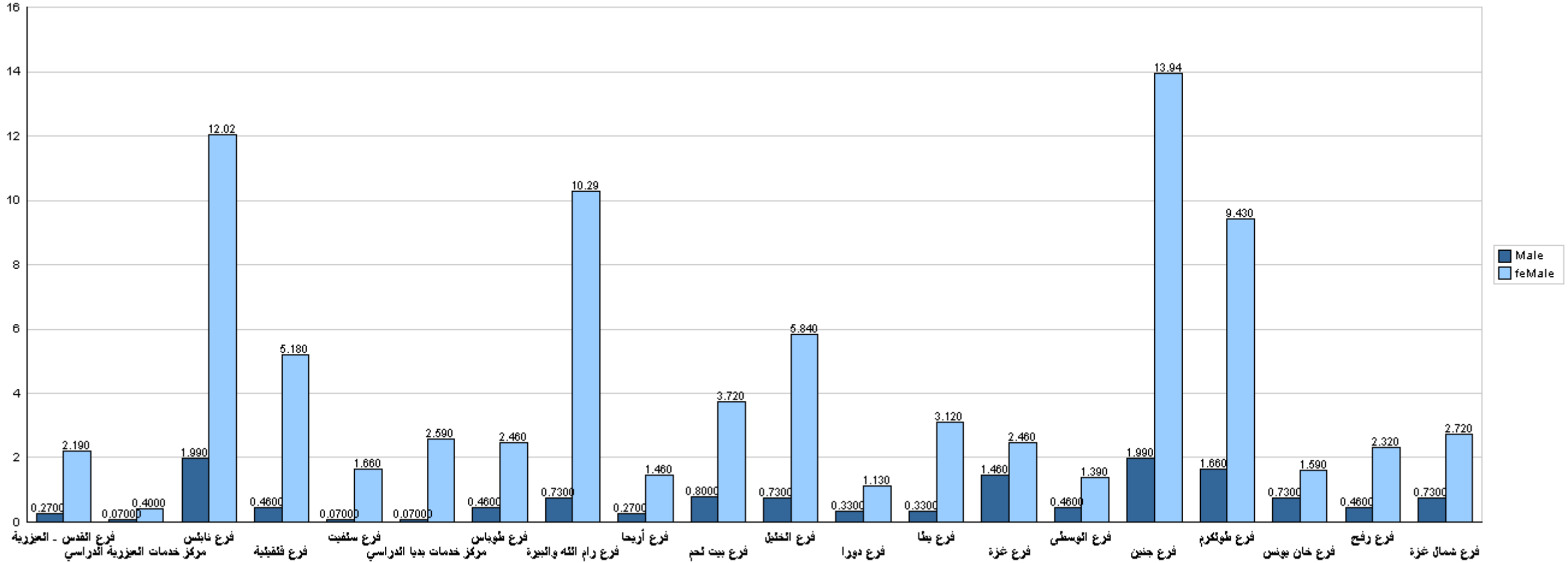
قسم القبول والتسجيل



## جامعة القدس المفتوحة

نسبة توزيع الطلبة في كلية الآداب حسب الفرع/ المركز الدراسي والجنس

الفصل الدراسي (1173)



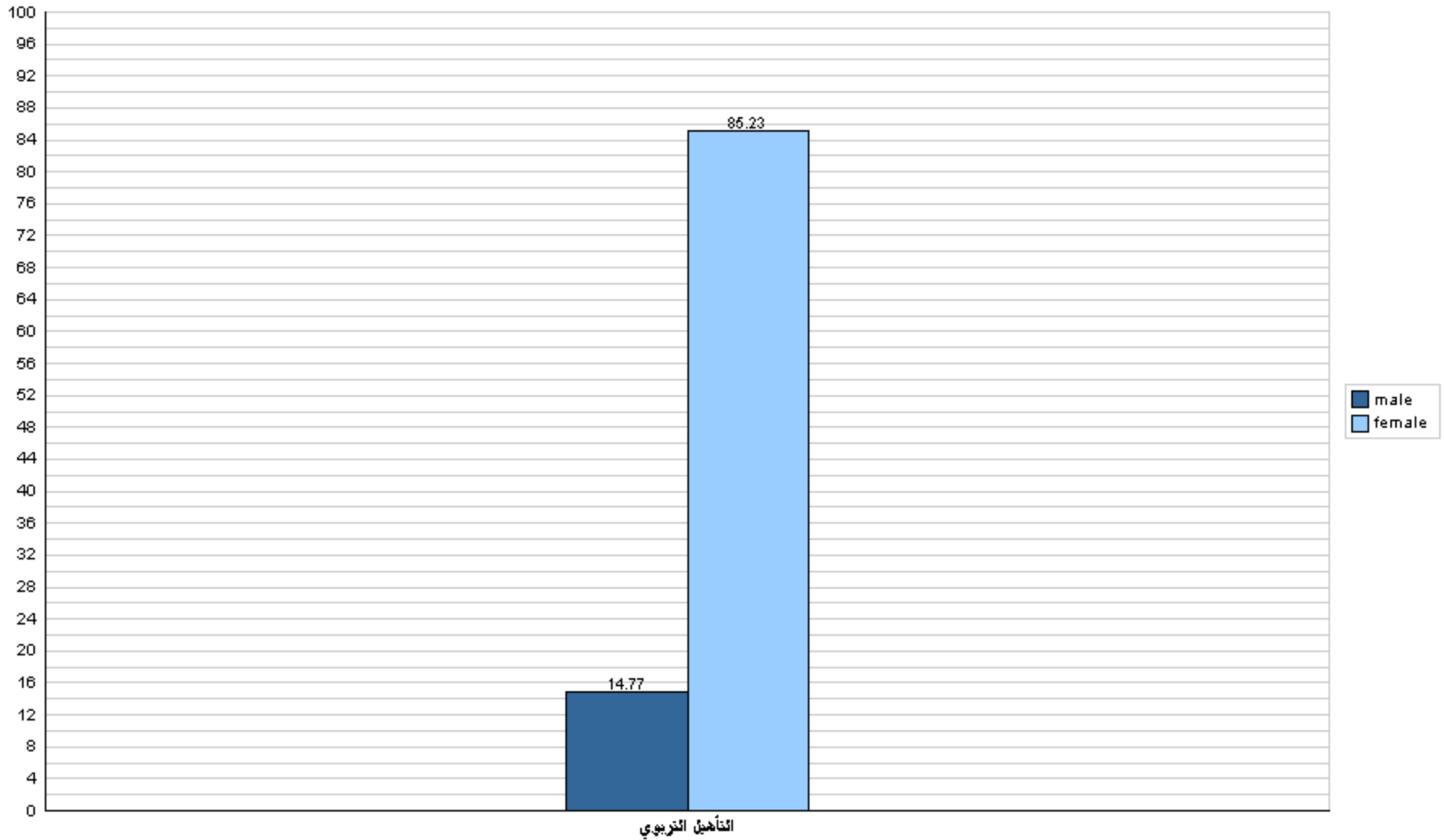
قسم القبول والتسجيل



## جامعة القدس المفتوحة

نسبة توزيع الطلبة في كلية دبلوم التأهيل التربوي حسب التخصص والجنس

الفصل الدراسي (1173)

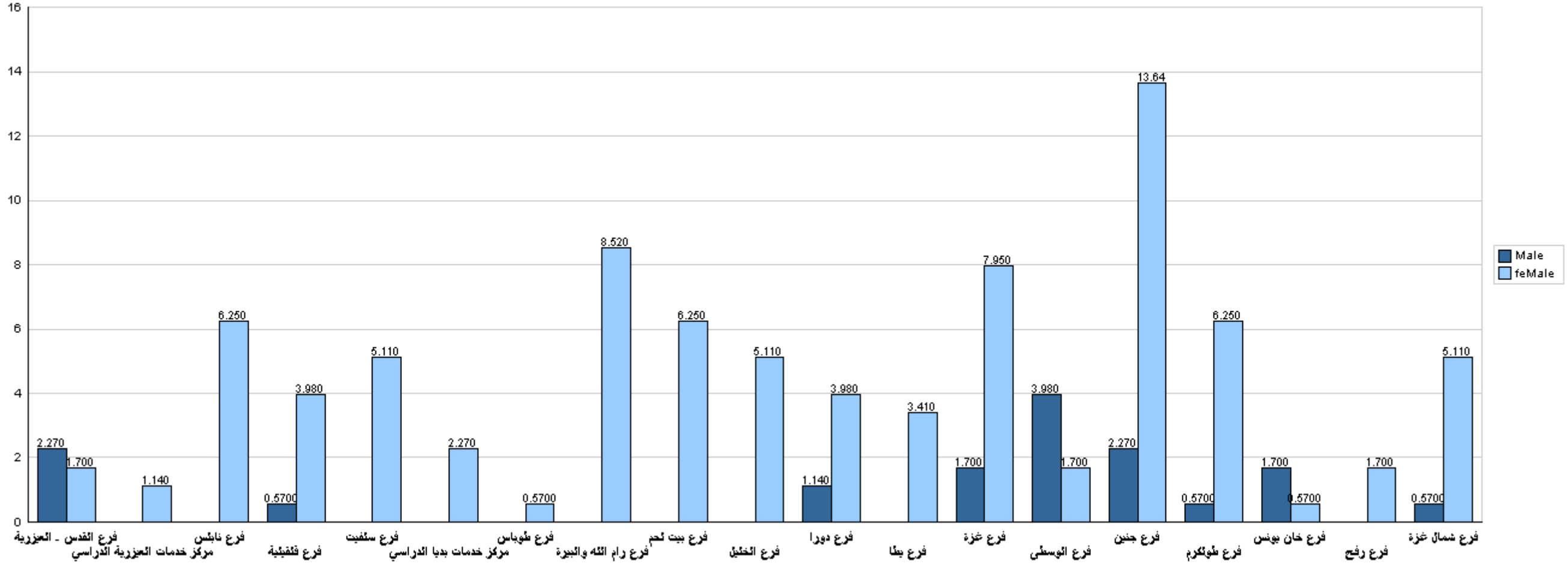




## جامعة القدس المفتوحة

نسبة توزيع الطلبة في كلية دبلوم التأهيل التربوي حسب الفرع/ المركز الدراسي والجنس

الفصل الدراسي (1173)



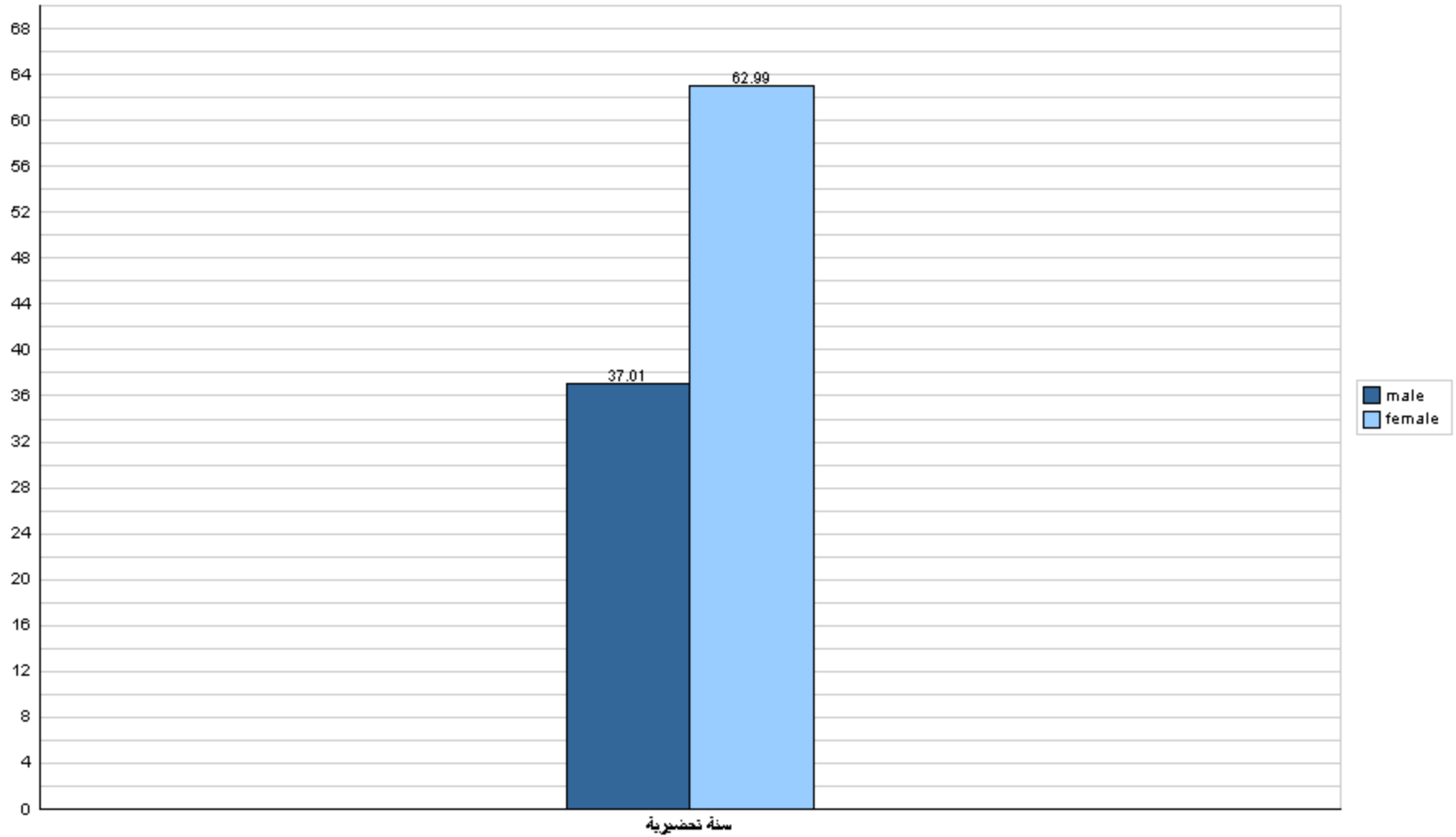
قسم القبول والتسجيل



## جامعة القدس المفتوحة

نسبة توزيع الطلبة في كلية التعليم المستمر - سنة تحضيرية حسب التخصص والجنس

الفصل الدراسي (1173)

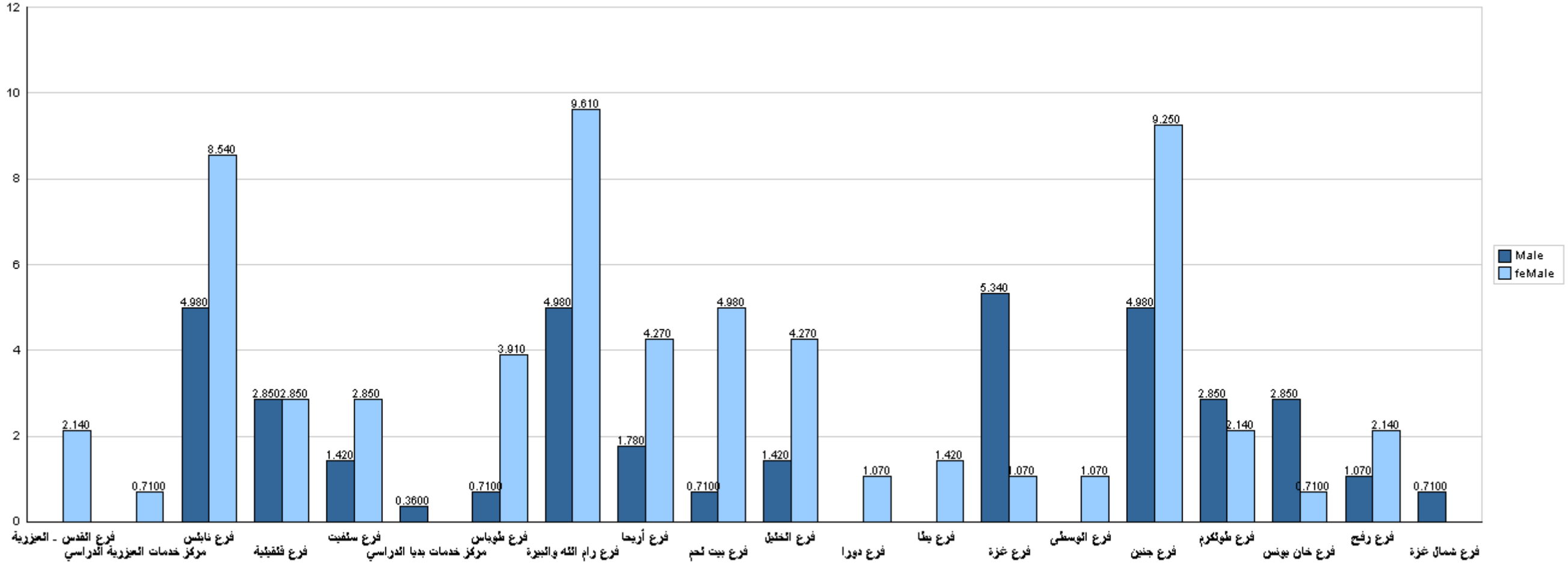




## جامعة القدس المفتوحة

نسبة توزيع الطلبة في كلية التعليم المستمر - سنة تحضيرية حسب الفرع/ المركز الدراسي والجنس

الفصل الدراسي (1173)



قسم القبول والتسجيل





## جامعة القدس المفتوحة

نسبة توزيع الطلبة حسب مكان الإقامة والجنس - مدينة، قرية، مخيم، غير محدد

الفصل الدراسي (1173)

