



جامعة القدس المفتوحة

أعداد الطلبة الملتحقين بالجامعة (دراسات عليا)

للفصل الصيفي " 1183 "

من العام الجامعي 2018 / 2019

إعداد

عمادة القبول والتسجيل والامتحانات

أيلول 2019

الفهرس

رقم الصفحة	العنوان
1	توزيع الطلبة في كلية الدراسات العليا حسب المستوى الأكاديمي والجنس
2	توزيع الطلبة في كلية الدراسات العليا حسب فروع الجامعة و الجنس
3	توزيع الطلبة في كلية الدراسات العليا حسب التخصص وفروع الجامعة والجنس
4	توزيع الطلبة في كلية الدراسات العليا حسب الفئات العمرية والحالة الاجتماعية والجنس
5	توزيع الطلبة في كلية الدراسات العليا حسب الفئات العمرية والمهنة والجنس
6	توزيع الطلبة في كلية الدراسات العليا حسب مكان الإقامة والجنس
7	نسبة توزيع طلبة كلية الدراسات العليا حسب الجنس
8	نسبة توزيع طلبة كلية الدراسات العليا حسب فروع الجامعة و الجنس
9	نسبة توزيع الطلبة في كلية الدراسات العليا حسب التخصص والجنس
10	نسبة توزيع طلبة الدراسات العليا حسب مكان الإقامة والجنس



جامعة القدس المفتوحة
AL-Quds Open University
توزيع الطلبة حسب الكلية والمستوى الأكاديمي والجنس
Distribution of Students By Faculty, Academic Level, Gender
الفصل الصيفي من العام الدراسي 2018/2019
1183

عدد الطلبة حسب المستوى الدراسي												عدد الطلبة القدامى والجدد									الكلية			
المجموع			مستوى رابع			مستوى ثالث			مستوى ثاني			مستوى أول			المجموع			جديد				قدامى		
المجموع	إناث	ذكور	المجموع	إناث	ذكور	المجموع	إناث	ذكور	المجموع	إناث	ذكور	المجموع	إناث	ذكور	المجموع	إناث	ذكور	المجموع	إناث	ذكور	المجموع	إناث	ذكور	الكلية
72	49	23	0	0	0	0	0	0	0	0	0	72	49	23	72	49	23	0	0	0	72	49	23	كلية الدراسات العليا Graduate Studies
72	49	23	0	0	0	0	0	0	0	0	0	72	49	23	72	49	23	0	0	0	72	49	23	المجموع



جامعة القدس المفتوحة
AL-Quds Open University
توزيع الطلبة القدامى والجدد حسب فروع الجامعة والجنس
Distribution of Old & New Students By Branches and Gender
الفصل الصيفي من العام الدراسي 2018/2019
1183

المجموع			الجدد			القدامى			فروع الجامعة
المجموع	إناث	ذكور	المجموع	إناث	ذكور	المجموع	إناث	ذكور	الجنس
59	45	14	0	0	0	59	45	14	دراسات عليا - رام الله Master - Rammalah
13	4	9	0	0	0	13	4	9	دراسات عليا - غزة Master - Gaza
72	49	23	0	0	0	72	49	23	المجموع



جامعة القدس المفتوحة

AL-Quds Open University

توزيع الطلبة في كلية الدراسات العليا حسب التخصص وفروع الجامعة والجنس

Distribution of Students In Graduate Studies Faculty By Specialization, Branches, Gender

الفصل الصيفي من العام الدراسي 2018/2019

1183

المجموع Total			اللغة العربية وآدابها/اللغة والنحو Arabic language and literature: language and syntax program			اللغة العربية وآدابها/الأدب والنقد Arabic language and literature: literature and criticism program			الارشاد النفسي والتربوي Psychological And Educational Guidance			فروع الجامعة Branches
المجموع	إناث	ذكور	المجموع	إناث	ذكور	المجموع	إناث	ذكور	المجموع	إناث	ذكور	الجنس
59	45	14	9	7	2	7	3	4	43	35	8	دراسات عليا - رام الله Master - Rammalah
13	4	9							13	4	9	دراسات عليا - غزة Master - Gaza
72	49	23	9	7	2	7	3	4	56	39	17	المجموع



جامعة القدس المفتوحة

AL-Quds Open University

توزيع الطلبة حسب الفئات العمرية والحالة الاجتماعية والجنس

Distribution of Students By Age, Marital Status, Gender

الفصل الصيفي من العام الدراسي 2018/2019

1183

المجموع Total			أرمل/ة Widow			مطلق/ة Divorce			أعزب/عزباء Single			متزوج/ة Married			الفئة العمرية Age
المجموع	إناث	ذكور	المجموع	إناث	ذكور	المجموع	إناث	ذكور	المجموع	إناث	ذكور	المجموع	إناث	ذكور	الجنس
Total	Female	Male	Total	Female	Male	Total	Female	Male	Total	Female	Male	Total	Female	Male	Gender
15	11	4	2	2	0				10	6	4	3	3	0	25 - 21
12	10	2							9	7	2	3	3	0	30 - 26
11	10	1							2	2	0	9	8	1	35 - 31
14	8	6				1	1	0				13	7	6	40 - 36
8	3	5										8	3	5	45 - 41
12	7	5	1	1	0				2	2	0	9	4	5	أكبر من 45
72	49	23	3	3	0	1	1	0	23	17	6	45	28	17	Total المجموع



جامعة القدس المفتوحة

AL-Quds Open University

توزيع الطلبة في الجامعة حسب الفئات العمرية والمهنة والجنس

Distribution of Students By Age, Job Status, Gender

الفصل الصيفي من العام الدراسي 2018/2019

1183

المجموع Total			أعمال أخرى			أعمال حرة/ التربوية والتعليم			موظف/ التربوية والتعليم			موظف/ التجارة			بدون عمل			الفئة العمرية Age
المجموع	إناث	ذكور	المجموع	إناث	ذكور	المجموع	إناث	ذكور	المجموع	إناث	ذكور	المجموع	إناث	ذكور	المجموع	إناث	ذكور	الجنس
Total	Female	Male	Total	Female	Male	Total	Female	Male	Total	Female	Male	Total	Female	Male	Total	Female	Male	Gender
15	11	4	3	2	1	2	2	0	2	1	1	1	0	1	7	6	1	25 - 21
12	10	2	3	2	1				5	5	0				4	3	1	30 - 26
11	10	1	2	2	0										9	8	1	35 - 31
14	8	6	3	0	3	1	1	0	3	2	1	1	0	1	6	5	1	40 - 36
8	3	5	4	1	3				4	2	2							45 - 41
12	7	5	5	2	3	1	1	0	4	3	1				2	1	1	أكبر من 45
72	49	23	20	9	11	4	4	0	18	13	5	2	0	2	28	23	5	Total المجموع

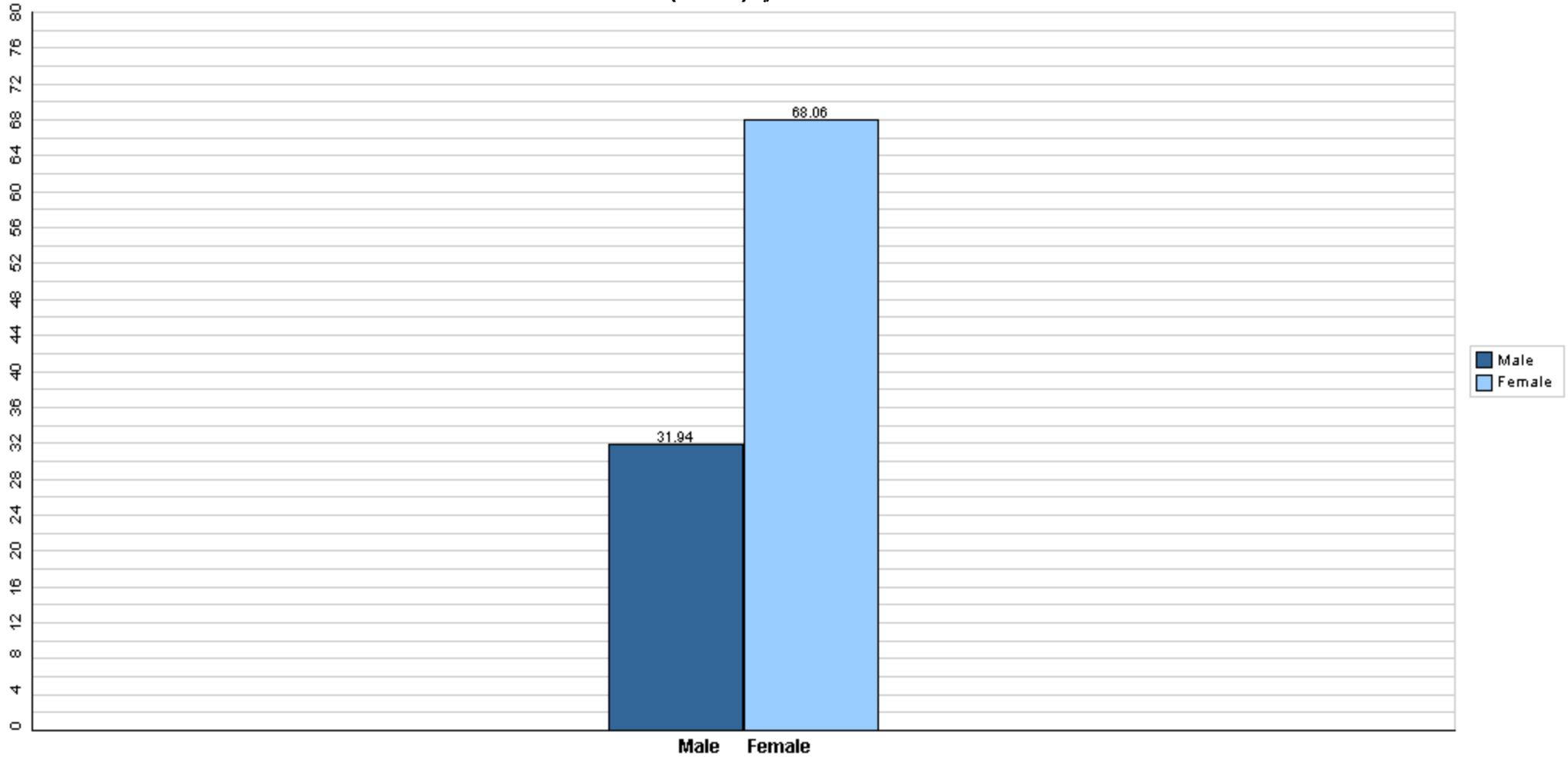


جامعة القدس المفتوحة
AL-Quds Open University
توزيع الطلبة في الكلية حسب مكان الإقامة والجنس
Distribution of Students By Faculty, City, Gender
الفصل الصيفي من العام الدراسي 2018/2019
1183

المجموع العام											الطلبة القدامى											الطلبة الجدد						الكلية Faculty				
المجموع			مخيم		قرية		مدينة		غير محدد		المجموع			مخيم		قرية		مدينة		غير محدد		المجموع		مخيم		قرية			مدينة		غير محدد	
المجموع	إناث	ذكور	إناث	ذكور	إناث	ذكور	إناث	ذكور	إناث	ذكور	المجموع	إناث	ذكور	إناث	ذكور	إناث	ذكور	إناث	ذكور	إناث	ذكور	المجموع	إناث	ذكور	إناث	ذكور	إناث		ذكور	إناث	ذكور	
49	49	23	1	5	16	6	31	12	1	0	49	49	23	1	5	16	6	31	12	1	0	0	0	0	0	0	0	0	0	0	0	كلية الدراسات العليا
72	49	23	1	5	16	6	31	12	1	0	72	49	23	1	5	16	6	31	12	1	0	0	0	0	0	0	0	0	0	0	0	Graduate Studies



جامعة القدس المفتوحة
نسبة توزيع الطلبة حسب الجنس
الفصل الدراسي (1183)

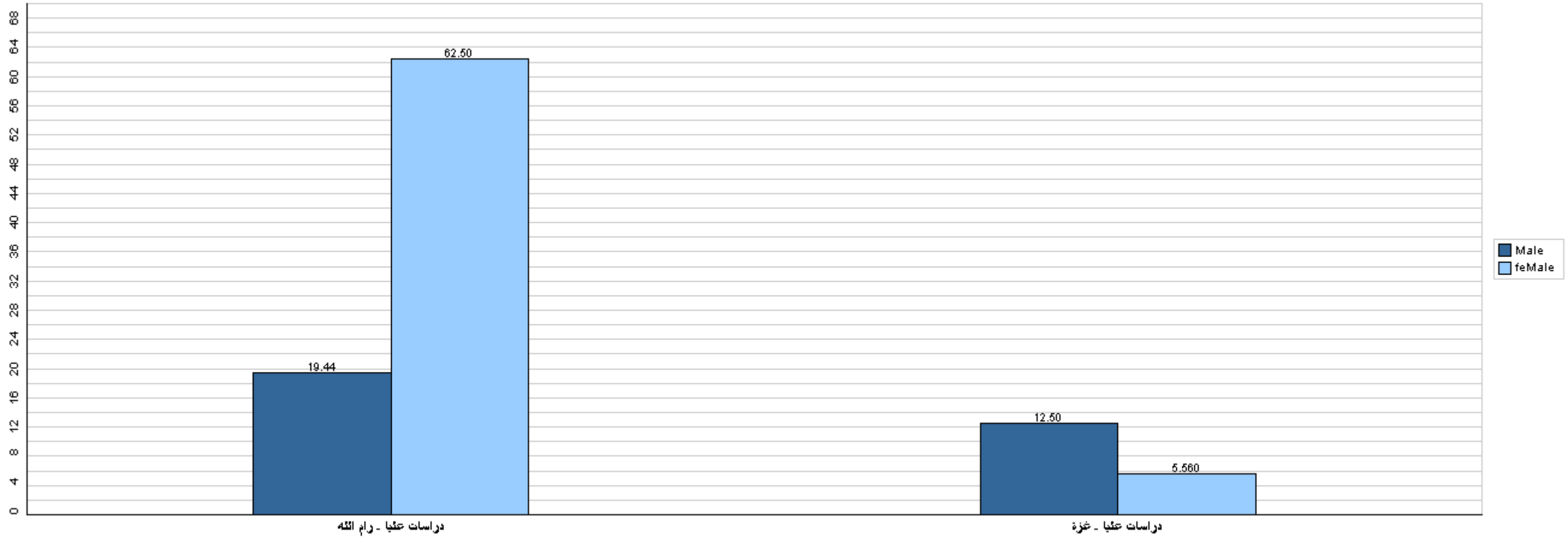




جامعة القدس المفتوحة

نسبة توزيع الطلبة حسب فروع الجامعة والجنس

الفصل الدراسي (1183)

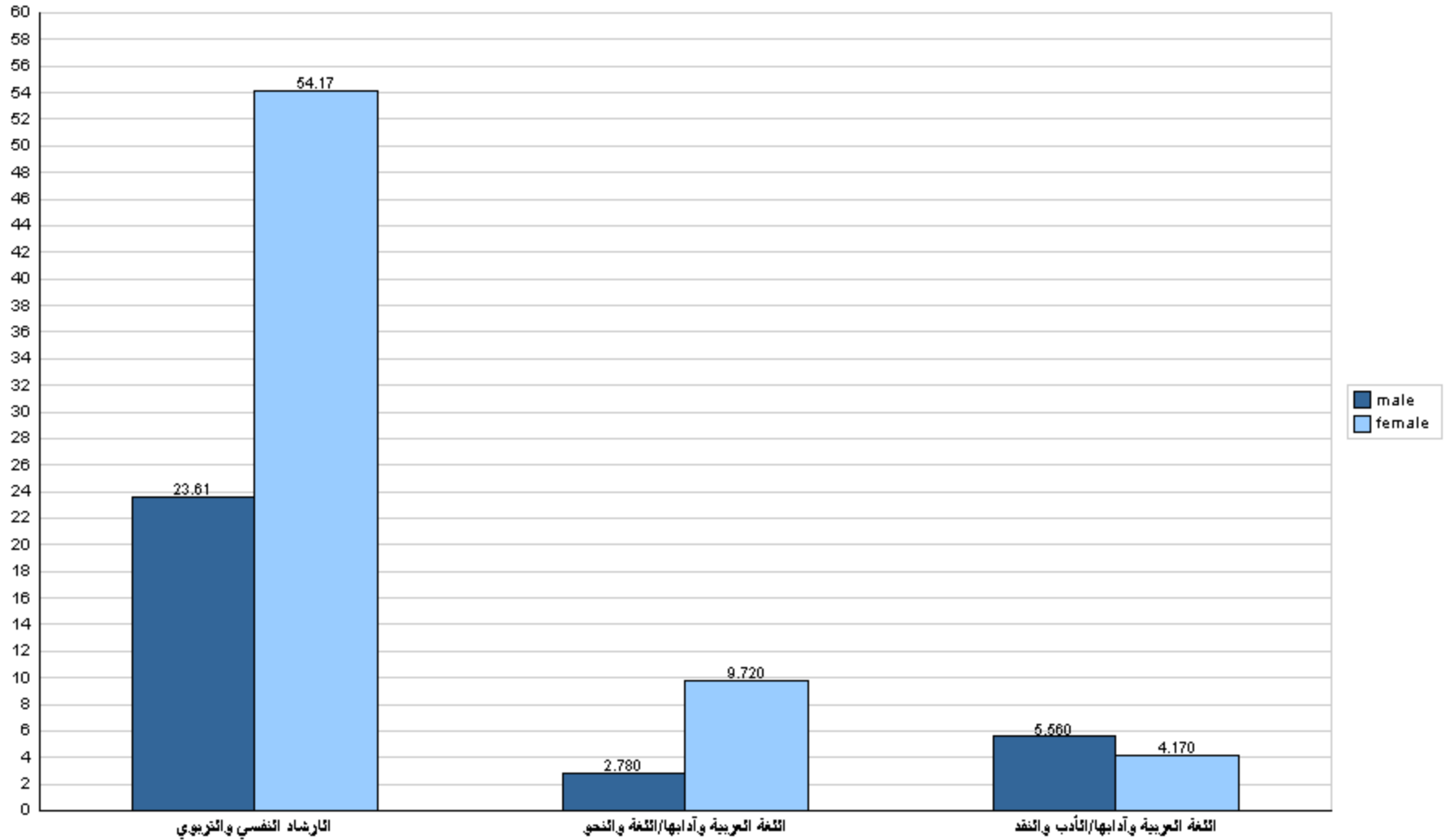




جامعة القدس المفتوحة

نسبة توزيع الطلبة في كلية الدراسات العليا حسب التخصص والجنس

الفصل الدراسي (1183)





جامعة القدس المفتوحة

نسبة توزيع الطلبة حسب مكان الإقامة والجنس - مدينة، قرية، مخيم، غير محدد

الفصل الدراسي (1183)

