



جامعة القدس المفتوحة

إعداد الطلبة الملتحقين بالجامعة

للدورة الصيفية الأولى " 1133 "

للعام الجامعي 2013 / 2014

إعداد

عمادة القبول والتسجيل والامتحانات

تموز 2014

38	توزيع الطلبة في كلية الإدارة و الريادة حسب الفروع / المراكز الدراسية و المستوى الأكاديمي و الجنس
39	توزيع الطلبة في كلية العلوم الإدارية والاقتصادية حسب التخصص و الفرع / المركز الدراسي والجنس
40	توزيع الطلبة القدامى في كلية العلوم الإدارية والاقتصادية حسب التخصص و الفرع / المركز الدراسي والجنس
41	توزيع الطلبة الجدد في كلية العلوم الإدارية والاقتصادية حسب التخصص و الفرع / المركز الدراسي والجنس
42	توزيع الطلبة في كلية العلوم الإدارية و الاقتصادية حسب الفروع / المراكز الدراسية و المستوى الأكاديمي و الجنس
43	توزيع الطلبة في تخصص إدارة الأعمال حسب الفروع / المراكز الدراسية و المستوى الأكاديمي و الجنس
44	توزيع الطلبة في تخصص الاقتصاد حسب الفروع / المراكز الدراسية و المستوى الأكاديمي و الجنس
45	توزيع الطلبة في تخصص المحاسبة حسب الفروع / المراكز الدراسية و المستوى الأكاديمي و الجنس
46	توزيع الطلبة في تخصص العلوم المالية والمصرفية حسب الفروع / المراكز الدراسية و المستوى الأكاديمي و الجنس
47	توزيع الطلبة في تخصص التسويق حسب الفروع / المراكز الدراسية و المستوى الأكاديمي و الجنس
48	توزيع الطلبة في تخصص الإدارة الصحية حسب الفروع / المراكز الدراسية و المستوى الأكاديمي و الجنس
49	توزيع الطلبة غير المتخصصين في كلية العلوم الإدارية و الاقتصادية حسب الفروع / المراكز الدراسية و المستوى الأكاديمي و الجنس
50	توزيع الطلبة في كلية التربية حسب التخصص و الفرع / المركز الدراسي والجنس
51	توزيع الطلبة القدامى في كلية التربية حسب التخصص و الفرع / المركز الدراسي والجنس
52	توزيع الطلبة الجدد في كلية التربية حسب التخصص و الفرع / المركز الدراسي والجنس
53	توزيع الطلبة في كلية التربية حسب الفروع / المراكز الدراسية و المستوى الأكاديمي و الجنس
54	توزيع الطلبة في تخصص المرحلة الأساسية الأولى حسب الفروع / المراكز الدراسية و المستوى الأكاديمي و الجنس
55	توزيع الطلبة في تخصص تعليم التربية الإسلامية حسب الفروع / المراكز الدراسية و المستوى الأكاديمي و الجنس
56	توزيع الطلبة في تخصص اللغة العربية وأساليب تدريسها حسب الفروع / المراكز الدراسية و المستوى الأكاديمي و الجنس
57	توزيع الطلبة في تخصص اللغة الإنجليزية وأساليب تدريسها حسب الفروع / المراكز الدراسية و المستوى الأكاديمي و الجنس
58	توزيع الطلبة في تخصص تعليم الاجتماعيات حسب الفروع / المراكز الدراسية و المستوى الأكاديمي و الجنس
59	توزيع الطلبة في تخصص الرياضيات وأساليب تدريسها حسب الفروع / المراكز الدراسية و المستوى الأكاديمي و الجنس
60	توزيع الطلبة في تخصص تعليم العلوم حسب الفروع / المراكز الدراسية و المستوى الأكاديمي و الجنس
61	توزيع الطلبة غير المتخصصين في كلية التربية حسب الفروع / المراكز الدراسية و المستوى الأكاديمي و الجنس
62	توزيع الطلبة في تخصص دبلوم التأهيل التربوي حسب الفروع / المراكز الدراسية والجنس
63	توزيع الطلبة في تخصص دبلوم التأهيل التربوي حسب الفروع / المراكز الدراسية و المستوى الأكاديمي و الجنس
64	توزيع الطلبة في السنة التحضيرية حسب التخصص والمستوى الأكاديمي و الجنس
65	توزيع الطلبة في السنة التحضيرية حسب الفروع / المراكز الدراسية و المستوى الأكاديمي و الجنس
66	توزيع الطلبة حسب التخصصات في الكليات والمستوى الأكاديمي والجنس
67	توزيع الطلبة الجدد في الكليات حسب الفرع في الثانوية العامة
68	توزيع الطلبة الجدد حسب الكلية وفرع الثانوية والمعدل والجنس
69	توزيع الطلبة في الجامعة حسب الفئات العمرية والحالة الاجتماعية والجنس
70	توزيع الطلبة في الجامعة حسب الفئات العمرية والمهنة والجنس
71	توزيع الطلبة في الكليات حسب مكان الإقامة والجنس
72	نسبة توزيع الطلبة حسب الجنس
73	نسبة توزيع الطلبة حسب الكلية والجنس
74	نسبة توزيع الطلبة حسب الجنس والمستوى الدراسي
75	نسبة توزيع الطلبة حسب الفرع / المركز الدراسي و الجنس
76	نسبة توزيع الطلبة في كلية التكنولوجيا والعلوم التطبيقية حسب التخصص والجنس
77	نسبة توزيع الطلبة في كلية التكنولوجيا والعلوم التطبيقية حسب الجنس والمستوى الدراسي

78	نسبة توزيع الطلبة في كلية التكنولوجيا والعلوم التطبيقية حسب الفرع / المركز الدراسي و الجنس
79	نسبة توزيع الطلبة في كلية الزراعة حسب التخصص والجنس
80	نسبة توزيع الطلبة في كلية الزراعة حسب الجنس والمستوى الدراسي
81	نسبة توزيع الطلبة في كلية الزراعة حسب الفرع / المركز الدراسي و الجنس
82	نسبة توزيع الطلبة في كلية التنمية الاجتماعية والأسرية حسب التخصص والجنس
83	نسبة توزيع الطلبة في كلية التنمية الاجتماعية والأسرية حسب الجنس والمستوى الدراسي
84	نسبة توزيع الطلبة في كلية التنمية الاجتماعية والأسرية حسب الفرع / المركز الدراسي و الجنس
85	نسبة توزيع الطلبة في كلية الإدارة والريادة حسب التخصص والجنس
86	نسبة توزيع الطلبة في كلية الإدارة والريادة حسب الجنس والمستوى الدراسي
87	نسبة توزيع الطلبة في كلية الإدارة والريادة حسب الفرع / المركز الدراسي و الجنس
88	نسبة توزيع الطلبة في كلية العلوم الإدارية والاقتصادية حسب التخصص والجنس
89	نسبة توزيع الطلبة في كلية العلوم الإدارية والاقتصادية حسب الجنس والمستوى الدراسي
90	نسبة توزيع الطلبة في كلية العلوم الإدارية والاقتصادية حسب الفرع / المركز الدراسي و الجنس
91	نسبة توزيع الطلبة في كلية التربية حسب التخصص والجنس
92	نسبة توزيع الطلبة في كلية التربية حسب الجنس والمستوى الدراسي
93	نسبة توزيع الطلبة في كلية التربية حسب الفرع / المركز الدراسي و الجنس
94	نسبة توزيع الطلبة في دبلوم التأهيل التربوي حسب التخصص والجنس
95	نسبة توزيع الطلبة في تخصص دبلوم التأهيل التربوي حسب الفرع / المركز الدراسي و الجنس
96	نسبة توزيع الطلبة في السنة التحضيرية حسب التخصص والجنس
97	نسبة توزيع الطلبة في السنة التحضيرية حسب الفرع / المركز الدراسي و الجنس
98	نسبة توزيع الطلبة الجدد حسب الفرع في الثانوية العامة
99	نسبة توزيع الطلبة الجدد حسب الفرع في الثانوية العامة والكليات
100	نسبة توزيع الطلبة حسب الفئة العمرية، والجنس
101	نسبة توزيع الطلبة حسب الحالة الاجتماعية والجنس
102	نسبة توزيع الطلبة حسب الفئة العمرية و الحالة الاجتماعية أعزب / عذباء و الجنس
103	نسبة توزيع الطلبة حسب الفئة العمرية و الحالة الاجتماعية متزوج / متزوجة و الجنس
104	نسبة توزيع الطلبة حسب الفئة العمرية و الحالة الاجتماعية مطلق / مطلقة و الجنس
105	نسبة توزيع الطلبة حسب الفئة العمرية و الحالة الاجتماعية أرمل / أرملة و الجنس
106	نسبة توزيع الطلبة حسب المهنة والجنس
107	نسبة توزيع الطلبة حسب الفئة العمرية و الحالة المهنية بلا مهنة و الجنس
108	نسبة توزيع الطلبة حسب الفئة العمرية و الحالة المهنية الزراعة و الجنس
109	نسبة توزيع الطلبة حسب الفئة العمرية و الحالة المهنية الصناعة و الجنس
110	نسبة توزيع الطلبة حسب الفئة العمرية و الحالة المهنية التجارة و الجنس
111	نسبة توزيع الطلبة حسب الفئة العمرية و الحالة المهنية موظف و الجنس
112	نسبة توزيع الطلبة حسب الفئة العمرية و الحالة المهنية مجالات أخرى و الجنس
113	نسبة توزيع الطلبة حسب مكان الإقامة والجنس
114	نسبة توزيع الطلبة القدامى حسب مكان الإقامة والجنس
115	نسبة توزيع الطلبة الجدد حسب مكان الإقامة والجنس

جامعة القدس المفتوحة

AL-Quds Open University

توزيع الطلبة حسب الكلية و المستوى الاكاديمي و الجنس

Distribution Of Students By Faculty , Academic Level , Gender

الدورة الصيفية الاولى من العام الجامعي 2013 / 2014

" 1133 "

عدد الطلبة حسب المستوى الدراسي															عدد الطلبة القدامى والجدد									الكلية Faculty	
المجموع Total			مستوى رابعة Level 4			مستوى ثالثة Level 3			مستوى ثانية Level 2			مستوى أولى Level 1			المجموع			جدد			قدامى				
المجموع	إناث	ذكور	المجموع	إناث	ذكور	المجموع	إناث	ذكور	المجموع	إناث	ذكور	المجموع	إناث	ذكور	المجموع	إناث	ذكور	المجموع	إناث	ذكور	المجموع	إناث	ذكور	الجنس	
Total	Female	Male	Total	Female	Male	Total	Female	Male	Total	Female	Male	Total	Female	Male	Total	Female	Male	Total	Female	Male	Total	Female	Male	Gender	
1389	825	564	297	162	135	348	229	119	402	236	166	342	198	144	1389	825	564	0	0	0	1389	825	564	Technology and Applied Sciences	التكنولوجيا و العلوم التطبيقية
94	37	57	17	5	12	22	4	18	29	13	16	26	15	11	94	37	57	0	0	0	94	37	57	Agriculture	الزراعة
2505	1843	662	518	337	181	586	454	132	762	568	194	639	484	155	2505	1843	662	0	0	0	2505	1843	662	Social and Family Development	التنمية الاجتماعية و الاسرية
1	0	1	1	0	1	0	0	0	0	0	0	0	0	0	1	0	1	0	0	0	1	0	1	Management and Entrepreneurship	الإدارة و الريادة
11527	6677	4850	1926	1091	835	2498	1527	971	3435	1977	1458	3668	2082	1586	11527	6677	4850	0	0	0	11527	6677	4850	Administrative & Economic Sciences	العلوم الادارية و الاقتصادية
11536	9361	2175	2765	2152	613	3136	2535	601	3106	2580	526	2529	2094	435	11536	9361	2175	0	0	0	11536	9361	2175	Education	التربية
285	254	31	0	0	0	0	0	0	0	0	0	285	254	31	285	254	31	0	0	0	285	254	31	Educational Qualification Diploma	دبلوم التأهيل التربوي
209	143	66	0	0	0	0	0	0	0	0	0	209	143	66	209	143	66	0	0	0	209	143	66	Preparing Year	السنة التحضيرية
27546	19140	8406	5524	3747	1777	6590	4749	1841	7734	5374	2360	7698	5270	2428	27546	19140	8406	0	0	0	27546	19140	8406	Total	المجموع

Distribution of Old & New Students By Branches \ Study Centers , Gender

الدورة الصيفية الاولى من العام الجامعي 2013 / 2014

" 1133 "

المجموع			الجدد			القدامى			الفروع / المراكز الدراسية
Total			New			Old			Branches \ Study Centers
المجموع	إناث	ذكور	المجموع	إناث	ذكور	المجموع	إناث	ذكور	الجنس
Total	Female	Male	Total	Female	Male	Total	Female	Male	Gender
225	177	48	0	0	0	225	177	48	Al-Quds Branch فرع القدس
144	103	41	0	0	0	144	103	41	Ezareyah Services Study Center مركز خدمات العيزرية الدراسي
3408	2534	874	0	0	0	3408	2534	874	Ramallah & Al-Bireh Branch فرع رام الله والبيرة
482	363	119	0	0	0	482	363	119	Jericho Branch فرع أريحا
4062	2812	1250	0	0	0	4062	2812	1250	Nablus Branch فرع نابلس
976	759	217	0	0	0	976	759	217	Tubas Branch فرع طوباس
1319	1001	318	0	0	0	1319	1001	318	Qalqilya Branch فرع قلقيلية
684	476	208	0	0	0	684	476	208	Salfeet Branch فرع سلفيت
508	374	134	0	0	0	508	374	134	Bedya Services Study Center مركز خدمات بديا الدراسي
2388	1547	841	0	0	0	2388	1547	841	Tulkarm Branch فرع طولكرم
3937	3035	902	0	0	0	3937	3035	902	Jenin Branch فرع جنين
1204	925	279	0	0	0	1204	925	279	Bethlehem Branch فرع بيت لحم
278	232	46	0	0	0	278	232	46	Beit Sahour Study Center مركز بيت ساحور الدراسي
1936	1343	593	0	0	0	1936	1343	593	Hebron Branch فرع الخليل
771	630	141	0	0	0	771	630	141	Dora Branch فرع دورا
558	424	134	0	0	0	558	424	134	Yatta Branch فرع يطا
1555	703	852	0	0	0	1555	703	852	Gaza Branch فرع غزة
585	360	225	0	0	0	585	360	225	Al-Wosta Branch فرع الوسطى
614	287	327	0	0	0	614	287	327	Khanyounis Branch فرع خان يونس
660	366	294	0	0	0	660	366	294	Rafah Branch فرع رفح
1252	689	563	0	0	0	1252	689	563	North Gaza Branch فرع شمال غزة
27546	19140	8406	0	0	0	27546	19140	8406	Total المجموع

Distribution of Students By Branches \ Study Centers , Academic Level , Gender

الدورة الصيفية الاولى من العام الجامعي 2013 / 2014

" 1133 "

عدد الطلبة حسب المستوى الدراسي															الفروع / المراكز الدراسية	
المجموع Total			مستوى رابعة Level 4			مستوى ثالثة Level 3			مستوى ثانية Level 2			مستوى اولى Level 1			Branches \ Study Centers	
المجموع	إناث	ذكور	المجموع	إناث	ذكور	المجموع	إناث	ذكور	المجموع	إناث	ذكور	المجموع	إناث	ذكور	الجنس	Gender
Total	Female	Male	Total	Female	Male	Total	Female	Male	Total	Female	Male	Total	Female	Male		
225	177	48	38	31	7	66	52	14	52	44	8	69	50	19	Al-Quds Branch	فرع القدس
144	103	41	33	23	10	25	21	4	43	26	17	43	33	10	Ezareyah Services Study Center	مركز خدمات العيزرية الدراسي
3408	2534	874	627	463	164	770	601	169	1012	763	249	999	707	292	Ramallah & Al-Bireh Branch	فرع رام الله والبيرة
482	363	119	71	60	11	93	69	24	151	109	42	167	125	42	Jericho Branch	فرع أريحا
4062	2812	1250	644	463	181	933	672	261	1186	815	371	1299	862	437	Nablus Branch	فرع نابلس
976	759	217	166	129	37	222	175	47	299	242	57	289	213	76	Tubas Branch	فرع طوباس
1319	1001	318	256	194	62	289	235	54	373	287	86	401	285	116	Qalqilya Branch	فرع قلقيلية
684	476	208	145	107	38	155	106	49	188	128	60	196	135	61	Salfeet Branch	فرع سلفيت
508	374	134	96	68	28	118	91	27	116	86	30	178	129	49	Bedyah Services Study Center	مركز خدمات بديا الدراسي
2388	1547	841	425	279	146	564	391	173	690	426	264	709	451	258	Tulkarm Branch	فرع طولكرم
3937	3035	902	680	541	139	933	751	182	1120	860	260	1204	883	321	Jenin Branch	فرع جنين
1204	925	279	224	156	68	300	231	69	333	261	72	347	277	70	Bethlehem Branch	فرع بيت لحم
278	232	46	80	61	19	71	61	10	63	55	8	64	55	9	Beit Sahour Study Center	مركز بيت ساحور الدراسي
1936	1343	593	375	255	120	479	335	144	558	390	168	524	363	161	Hebron Branch	فرع الخليل
771	630	141	161	140	21	192	156	36	219	179	40	199	155	44	Dora Branch	فرع دورا
558	424	134	137	95	42	159	127	32	148	117	31	114	85	29	Yatta Branch	فرع يطا
1555	703	852	463	196	267	433	221	212	419	175	244	240	111	129	Gaza Branch	فرع غزة
585	360	225	163	100	63	154	103	51	141	81	60	127	76	51	Al-Wosta Branch	فرع الوسطى
614	287	327	206	94	112	159	85	74	141	63	78	108	45	63	Khanyounis Branch	فرع خان يونس
660	366	294	198	112	86	141	80	61	156	89	67	165	85	80	Rafah Branch	فرع رفح
1252	689	563	336	180	156	334	186	148	326	178	148	256	145	111	North Gaza Branch	فرع شمال غزة
27546	19140	8406	5524	3747	1777	6590	4749	1841	7734	5374	2360	7698	5270	2428	Total	المجموع

جامعة القدس المفتوحة

AL-Quds Open University

توزيع الطلبة في كلية التكنولوجيا و العلوم التطبيقية حسب التخصص و المستوى الاكاديمي و الجنس

Distribution of Students In Technology and Applied Sciences Faculty By Specialization , Academic Level , Gender

الدورة الصيفية الاولى من العام الجامعي 2013 / 2014

" 1133 "

عدد الطلبة حسب المستوى الدراسي												عدد الطلبة القدامى والجدد									التكنولوجيا و العلوم التطبيقية					
المجموع Total			مستوى رابعة Level 4			مستوى ثالثة Level 3			مستوى ثانية Level 2			مستوى أولى Level 1			المجموع			جدد			قدامى			Technology and Applied Sciences		
المجموع	إناث	ذكور	المجموع	إناث	ذكور	المجموع	إناث	ذكور	المجموع	إناث	ذكور	المجموع	إناث	ذكور	المجموع	إناث	ذكور	المجموع	إناث	ذكور	المجموع	إناث	ذكور	الجنس		
Total	Female	Male	Total	Female	Male	Total	Female	Male	Total	Female	Male	Total	Female	Male	Total	Female	Male	Total	Female	Male	Total	Female	Male	Gender		
850	537	313	207	110	97	238	167	71	259	162	97	146	98	48	850	537	313	0	0	0	850	537	313	Computer Information Systems	أنظمة المعلومات الحاسوبية	
416	236	180	90	52	38	110	62	48	124	65	59	92	57	35	416	236	180	0	0	0	416	236	180	Information and Communication Technology	تكنولوجيا المعلومات والاتصالات	
123	52	71	0	0	0	0	0	0	19	9	10	104	43	61	123	52	71	0	0	0	123	52	71	Not Specialized	غير المتخصص	
1389	825	564	297	162	135	348	229	119	402	236	166	342	198	144	1389	825	564	0	0	0	1389	825	564	Total	المجموع	

جامعة القدس المفتوحة

AL-Quds Open University

توزيع الطلبة في كلية الزراعة حسب التخصص والمستوى الاكاديمي و الجنس

Distribution Of Students In Agriculture Faculty By Specialization , Academic Level , Gender

الدورة الصيفية الاولى من العام الجامعي 2013 / 2014

" 1133 "

عدد الطلبة حسب المستوى الدراسي												عدد الطلبة القدامى والجدد									Agriculture الزراعة				
المجموع Total			مستوى رابعة Level 4			مستوى ثالثة Level 3			مستوى ثانية Level 2			مستوى أولى Level 1			المجموع			جدد			قدامى			الجنس	
المجموع	إناث	ذكور	المجموع	إناث	ذكور	المجموع	إناث	ذكور	المجموع	إناث	ذكور	المجموع	إناث	ذكور	المجموع	إناث	ذكور	المجموع	إناث	ذكور	المجموع	إناث	ذكور		Gender
7	0	7	5	0	5	1	0	1	1	0	1	0	0	0	7	0	7	0	0	0	7	0	7	Agriculture الزراعة	
12	3	9	3	1	2	3	1	2	5	1	4	1	0	1	12	3	9	0	0	0	12	3	9	Rural Development التنمية الريفية	
66	29	37	9	4	5	18	3	15	22	11	11	17	11	6	66	29	37	0	0	0	66	29	37	Plant Production and Protection الإنتاج النباتي والوقاية	
0	0	0	0	0	0	0	0	0	0	0	0	0	0	0	0	0	0	0	0	0	0	0	0	0	Animal Production الإنتاج الحيواني
9	5	4	0	0	0	0	0	0	1	1	0	8	4	4	9	5	4	0	0	0	9	5	4	Not Specialized غير المتخصص	
94	37	57	17	5	12	22	4	18	29	13	16	26	15	11	94	37	57	0	0	0	94	37	57	Total المجموع	

جامعة القدس المفتوحة

AL-Quds Open University

توزيع الطلبة في كلية التنمية الاجتماعية والاسرية حسب التخصص والمستوى الاكاديمي و الجنس

Distribution Of Students In Social and Family Development Faculty By Specialization , Academic Level , Gender

الدورة الصيفية الاولى من العام الجامعي 2013 / 2014

" 1133 "

عدد الطلبة حسب المستوى الدراسي												عدد الطلبة القدامى والجدد									التنمية الاجتماعية والاسرية				
المجموع Total			مستوى رابعة Level 4			مستوى ثالثة Level 3			مستوى ثانية Level 2			مستوى أولى Level 1			المجموع			جدد			قدامى			Social and Family Development	
المجموع	إناث	ذكور	المجموع	إناث	ذكور	المجموع	إناث	ذكور	المجموع	إناث	ذكور	المجموع	إناث	ذكور	المجموع	إناث	ذكور	المجموع	إناث	ذكور	المجموع	إناث	ذكور	الجنس	
Total	Female	Male	Total	Female	Male	Total	Female	Male	Total	Female	Male	Total	Female	Male	Total	Female	Male	Total	Female	Male	Total	Female	Male	Gender	
49	37	12	12	9	3	13	12	1	13	8	5	11	8	3	49	37	12	0	0	0	49	37	12	Social Development	التنمية الاجتماعية
81	61	20	0	0	0	0	0	0	29	20	9	52	41	11	81	61	20	0	0	0	81	61	20	Special Education	التربية الخاصة
2055	1498	557	449	291	158	479	367	112	616	463	153	511	377	134	2055	1498	557	0	0	0	2055	1498	557	Social Work	الخدمة الاجتماعية
316	245	71	57	37	20	94	75	19	103	77	26	62	56	6	316	245	71	0	0	0	316	245	71	Local Community Development	تنمية المجتمع المحلي
4	2	2	0	0	0	0	0	0	1	0	1	3	2	1	4	2	2	0	0	0	4	2	2	Not Specialized	غير المتخصص
2505	1843	662	518	337	181	586	454	132	762	568	194	639	484	155	2505	1843	662	0	0	0	2505	1843	662	Total	المجموع

جامعة القدس المفتوحة

AL-Quds Open University

توزيع الطلبة في كلية الادارة والريادة حسب التخصص والمستوى الاكاديمي و الجنس

Distribution Of Students In Management and Entrepreneurship Faculty By Specialization , Academic Level , Gender

الدورة الصيفية الاولى من العام الجامعي 2013 / 2014

" 1133 "

عدد الطلبة حسب المستوى الدراسي															عدد الطلبة القدامى والجدد									الادارة والريادة	
المجموع Total			مستوى رابعة Level 4			مستوى ثالثة Level 3			مستوى ثانية Level 2			مستوى أولى Level 1			المجموع			جدد			قدامى			Management and Entrepreneurship	
المجموع	إناث	ذكور	المجموع	إناث	ذكور	المجموع	إناث	ذكور	المجموع	إناث	ذكور	المجموع	إناث	ذكور	المجموع	إناث	ذكور	المجموع	إناث	ذكور	المجموع	إناث	ذكور	الجنس	
Total	Female	Male	Total	Female	Male	Total	Female	Male	Total	Female	Male	Total	Female	Male	Total	Female	Male	Total	Female	Male	Total	Female	Male	Gender	
1	0	1	1	0	1	0	0	0	0	0	0	0	0	0	1	0	1	0	0	0	1	0	1	الادارة والريادة Management and Entrepreneurship	
0	0	0	0	0	0	0	0	0	0	0	0	0	0	0	0	0	0	0	0	0	0	0	0	Not Specialized غير المتخصص	
1	0	1	1	0	1	0	0	0	0	0	0	0	0	0	1	0	1	0	0	0	1	0	1	Total المجموع	

جامعة القدس المفتوحة

AL-Quds Open University

توزيع الطلبة في كلية العلوم الادارية والاقتصادية حسب التخصص و المستوى الاكاديمي و الجنس

Distribution of Students In Administrative & Economic Sciences Faculty By Specialization , Academic Level , Gender

الدورة الصيفية الاولى من العام الجامعي 2013 / 2014

" 1133 "

عدد الطلبة حسب المستوى الدراسي															عدد الطلبة القدامى والجدد									العلوم الادارية والاقتصادية		
المجموع Total			مستوى رابعة Level 4			مستوى ثالثة Level 3			مستوى ثانية Level 2			مستوى أولى Level 1			المجموع			جديد			قدامى			Administrative & Economic Sciences		
المجموع	إناث	ذكور	المجموع	إناث	ذكور	المجموع	إناث	ذكور	المجموع	إناث	ذكور	المجموع	إناث	ذكور	المجموع	إناث	ذكور	المجموع	إناث	ذكور	المجموع	إناث	ذكور	الجنس		
Total	Female	Male	Total	Female	Male	Total	Female	Male	Total	Female	Male	Total	Female	Male	Total	Female	Male	Total	Female	Male	Total	Female	Male	Gender		
4510	2835	1675	1088	667	421	1156	754	402	1207	745	462	1059	669	390	4510	2835	1675	0	0	0	4510	2835	1675	Business Administration	إدارة الأعمال	
272	211	61	56	39	17	70	59	11	88	68	20	58	45	13	272	211	61	0	0	0	272	211	61	Economics	الاقتصاد	
1767	832	935	431	195	236	563	282	281	555	262	293	218	93	125	1767	832	935	0	0	0	1767	832	935	Accounting	المحاسبة	
1760	1127	633	194	123	71	391	271	120	665	407	258	510	326	184	1760	1127	633	0	0	0	1760	1127	633	Banking and Financial Sciences	العلوم المالية والمصرفية	
494	170	324	87	32	55	128	50	78	158	56	102	121	32	89	494	170	324	0	0	0	494	170	324	Marketing	التسويق	
1501	961	540	70	35	35	187	109	78	589	370	219	655	447	208	1501	961	540	0	0	0	1501	961	540	Health Management	الإدارة الصحية	
1223	541	682	0	0	0	3	2	1	173	69	104	1047	470	577	1223	541	682	0	0	0	1223	541	682	Not Specialized	غير المتخصص	
11527	6677	4850	1926	1091	835	2498	1527	971	3435	1977	1458	3668	2082	1586	11527	6677	4850	0	0	0	11527	6677	4850	Total	المجموع	

هـ.أ / إ.هـ - قسم القبول و التسجيل.

جامعة القدس المفتوحة

AL-Quds Open University

توزيع الطلبة في كلية التربية حسب التخصص و المستوى الاكاديمي و الجنس

Distribution Of Students In Education Faculty By Specialization , Academic Level , Gender

الدورة الصيفية الاولى من العام الجامعي 2013 / 2014

" 1133 "

عدد الطلبة حسب المستوى الدراسي															عدد الطلبة القدامى والجدد									التربية Education		
المجموع Total			مستوى رابعة Level 4			مستوى ثالثة Level 3			مستوى ثانية Level 2			مستوى أولى Level 1			المجموع			جدد			قدامى			الجنس Gender		
المجموع	إناث	ذكور	المجموع	إناث	ذكور	المجموع	إناث	ذكور	المجموع	إناث	ذكور	المجموع	إناث	ذكور	المجموع	إناث	ذكور	المجموع	إناث	ذكور	المجموع	إناث	ذكور			
3615	2911	704	946	723	223	1011	811	200	958	795	163	700	582	118	3615	2911	704	0	0	0	3615	2911	704	Elementary Education	المرحلة الأساسية الأولى	
1128	805	323	291	192	99	313	226	87	279	208	71	245	179	66	1128	805	323	0	0	0	1128	805	323	Teaching Islamic Education	تعليم التربية الإسلامية	
1445	1189	256	374	301	73	441	364	77	399	331	68	231	193	38	1445	1189	256	0	0	0	1445	1189	256	Arabic Language and its Teaching Methods	اللغة العربية وأساليب تدريسها	
1554	1356	198	274	230	44	417	368	49	549	480	69	314	278	36	1554	1356	198	0	0	0	1554	1356	198	English Language and its Teaching Methods	اللغة الإنجليزية وأساليب تدريسها	
1797	1395	402	491	378	113	485	367	118	457	362	95	364	288	76	1797	1395	402	0	0	0	1797	1395	402	Teaching Social Studies	تعليم الاجتماعيات	
1295	1092	203	317	264	53	358	302	56	333	286	47	287	240	47	1295	1092	203	0	0	0	1295	1092	203	Mathematics and its Teaching Methods	الرياضيات وأساليب تدريسها	
345	309	36	72	64	8	110	96	14	106	95	11	57	54	3	345	309	36	0	0	0	345	309	36	Teaching Science	تعليم العلوم	
357	304	53	0	0	0	1	1	0	25	23	2	331	280	51	357	304	53	0	0	0	357	304	53	Not Specialized	غير المتخصص	
11536	9361	2175	2765	2152	613	3136	2535	601	3106	2580	526	2529	2094	435	11536	9361	2175	0	0	0	11536	9361	2175	Total	المجموع	

جامعة القدس المفتوحة

AL-Quds Open University

توزيع الطلبة حسب الكلية والفرع / المركز الدراسي و الجنس

Distribution Of Students By Faculty , Branches \ Study Centers , Gender

الدورة الصيفية الاولى من العام الجامعي 2013 / 2014

" 1133 "

الكلية Faculty																									الفروع / المراكز الدراسية				
المجموع			السنة التحضيرية			دبلوم التأهيل التربوي			التربية			العلوم الادارية والاقتصادية			الادارة والريادة			التنمية الاجتماعية والاسرية			الزراعة			التكنولوجيا والعلوم التطبيقية			Branches \ Study Centers		
Total			Preparing Year			Educational Qualification Diploma			Education			Administrative & Economic Sciences			Management and Entrepreneurship			Social and Family Development			Agriculture			Technology and Applied Sciences					
المجموع	إناث	ذكور	المجموع	إناث	ذكور	المجموع	إناث	ذكور	المجموع	إناث	ذكور	المجموع	إناث	ذكور	المجموع	إناث	ذكور	المجموع	إناث	ذكور	المجموع	إناث	ذكور	المجموع	إناث	ذكور	الجنس		
Total	Female	Male	Total	Female	Male	Total	Female	Male	Total	Female	Male	Total	Female	Male	Total	Female	Male	Total	Female	Male	Total	Female	Male	Total	Female	Male	Gender		
225	177	48	0	0	0	0	0	0	137	119	18	31	17	14	0	0	0	53	39	14	0	0	0	4	2	2	Al-Quds Branch		
144	103	41	0	0	0	5	5	0	62	57	5	50	24	26	0	0	0	25	16	9	0	0	0	2	1	1	Ezareyah Services Study Center		
3408	2534	874	21	17	4	26	23	3	1032	904	128	1760	1186	574	0	0	0	404	303	101	0	0	0	165	101	64	Ramallah & Al-Bireh Branch		
482	363	119	5	5	0	0	0	0	199	169	30	208	137	71	0	0	0	61	45	16	0	0	0	9	7	2	Jericho Branch		
4062	2812	1250	25	15	10	56	54	2	1413	1209	204	1998	1141	857	0	0	0	348	270	78	1	0	1	221	123	98	Nablus Branch		
976	759	217	6	4	2	12	12	0	421	350	71	399	274	125	0	0	0	89	76	13	0	0	0	49	43	6	Tubas Branch		
1319	1001	318	8	6	2	4	4	0	656	572	84	472	283	189	0	0	0	96	76	20	0	0	0	83	60	23	Qalqilya Branch		
684	476	208	5	3	2	5	5	0	171	134	37	377	233	144	0	0	0	79	65	14	0	0	0	47	36	11	Salfet Branch		
508	374	134	4	3	1	6	6	0	210	178	32	215	127	88	0	0	0	42	36	6	0	0	0	31	24	7	Bedy Services Study Center		
2388	1547	841	19	14	5	27	27	0	1017	833	184	1066	519	547	1	0	1	112	88	24	0	0	0	146	66	80	Tulkarm Branch		
3937	3035	902	30	20	10	19	17	2	1804	1536	268	1584	1072	512	0	0	0	242	210	32	50	20	30	208	160	48	Jenin Branch		
1204	925	279	12	12	0	5	5	0	461	387	74	465	316	149	0	0	0	197	162	35	0	0	0	64	43	21	Bethlehem Branch		
278	232	46	1	1	0	1	1	0	135	114	21	98	77	21	0	0	0	34	30	4	0	0	0	9	9	0	Beit Sahour Study Center		
1936	1343	593	8	6	2	20	18	2	696	580	116	867	518	349	0	0	0	198	152	46	43	17	26	104	52	52	Hebron Branch		
771	630	141	3	3	0	26	24	2	377	332	45	269	188	81	0	0	0	70	62	8	0	0	0	26	21	5	Dora Branch		
558	424	134	3	3	0	5	3	2	283	228	55	147	98	49	0	0	0	67	53	14	0	0	0	53	39	14	Yatta Branch		
1555	703	852	17	9	8	9	4	5	636	426	210	669	185	484	0	0	0	122	60	62	0	0	0	102	19	83	Gaza Branch		
585	360	225	10	6	4	12	9	3	333	249	84	171	67	104	0	0	0	51	25	26	0	0	0	8	4	4	Al-Wosta Branch		
614	287	327	8	5	3	11	8	3	343	209	134	192	52	140	0	0	0	46	10	36	0	0	0	14	3	11	Khanyounis Branch		
660	366	294	14	5	9	16	13	3	387	269	118	163	53	110	0	0	0	65	21	44	0	0	0	15	5	10	Rafah Branch		
1252	689	563	10	6	4	20	16	4	763	506	257	326	110	216	0	0	0	104	44	60	0	0	0	29	7	22	North Gaza Branch		
27546	19140	8406	209	143	66	285	254	31	11536	9361	2175	11527	6677	4850	1	0	1	2505	1843	662	94	37	57	1389	825	564	المجموع Total		

جامعة القدس المفتوحة

AL-Quds Open University

توزيع الطلبة القدامى حسب الكلية والفرع / المركز الدراسي و الجنس

Distribution Of Old Students By Faculty , Branches \ Study Centers , Gender

الدورة الصيفية الاولى من العام الجامعي 2013 / 2014

" 1133 "

الكلية Faculty																											الفروع / المراكز الدراسية		
المجموع			السنة التحضيرية			دبلوم التأهيل التربوي			التربية			العلوم الادارية والاقتصادية			الادارة والريادة			التنمية الاجتماعية والاسرية			الزراعة			التكنولوجيا والعلوم التطبيقية			Branches \ Study Centers		
Total			Preparing Year			Educational Qualification Diploma			Education			Administrative & Economic Sciences			Management and Entrepreneurship			Social and Family Development			Agriculture			Technology and Applied Sciences					
المجموع	إناث	ذكور	المجموع	إناث	ذكور	المجموع	إناث	ذكور	المجموع	إناث	ذكور	المجموع	إناث	ذكور	المجموع	إناث	ذكور	المجموع	إناث	ذكور	المجموع	إناث	ذكور	المجموع	إناث	ذكور	الجنس		
Total	Female	Male	Total	Female	Male	Total	Female	Male	Total	Female	Male	Total	Female	Male	Total	Female	Male	Total	Female	Male	Total	Female	Male	Total	Female	Male	Gender		
225	177	48	0	0	0	0	0	0	137	119	18	31	17	14	0	0	0	53	39	14	0	0	0	4	2	2	Al-Quds Branch	فرع القدس	
144	103	41	0	0	0	5	5	0	62	57	5	50	24	26	0	0	0	25	16	9	0	0	0	2	1	1	Ezareyah Services Study Center	مركز خدمات العيزرية الدراسي	
3408	2534	874	21	17	4	26	23	3	1032	904	128	1760	1186	574	0	0	0	404	303	101	0	0	0	165	101	64	Ramallah & Al-Bireh Branch	فرع رام الله والبيرة	
482	363	119	5	5	0	0	0	0	199	169	30	208	137	71	0	0	0	61	45	16	0	0	0	9	7	2	Jericho Branch	فرع أريحا	
4062	2812	1250	25	15	10	56	54	2	1413	1209	204	1998	1141	857	0	0	0	348	270	78	1	0	1	221	123	98	Nablus Branch	فرع نابلس	
976	759	217	6	4	2	12	12	0	421	350	71	399	274	125	0	0	0	89	76	13	0	0	0	49	43	6	Tubas Branch	فرع طولس	
1319	1001	318	8	6	2	4	4	0	656	572	84	472	283	189	0	0	0	96	76	20	0	0	0	83	60	23	Qalqilya Branch	فرع قلقيلية	
684	476	208	5	3	2	5	5	0	171	134	37	377	233	144	0	0	0	79	65	14	0	0	0	47	36	11	Salfeet Branch	فرع سلفيت	
508	374	134	4	3	1	6	6	0	210	178	32	215	127	88	0	0	0	42	36	6	0	0	0	31	24	7	Beya Services Study Center	مركز خدمات بديا الدراسي	
2388	1547	841	19	14	5	27	27	0	1017	833	184	1066	519	547	1	0	1	112	88	24	0	0	0	146	66	80	Tulkarm Branch	فرع طولكرم	
3937	3035	902	30	20	10	19	17	2	1804	1536	268	1584	1072	512	0	0	0	242	210	32	50	20	30	208	160	48	Jenin Branch	فرع جنين	
1204	925	279	12	12	0	5	5	0	461	387	74	465	316	149	0	0	0	197	162	35	0	0	0	64	43	21	Bethlehem Branch	فرع بيت لحم	
278	232	46	1	1	0	1	1	0	135	114	21	98	77	21	0	0	0	34	30	4	0	0	0	9	9	0	Beit Sahour Study Center	مركز بيت ساحور الدراسي	
1936	1343	593	8	6	2	20	18	2	696	580	116	867	518	349	0	0	0	198	152	46	43	17	26	104	52	52	Hebron Branch	فرع الخليل	
771	630	141	3	3	0	26	24	2	377	332	45	269	188	81	0	0	0	70	62	8	0	0	0	26	21	5	Dora Branch	فرع دورا	
558	424	134	3	3	0	5	3	2	283	228	55	147	98	49	0	0	0	67	53	14	0	0	0	53	39	14	Yatta Branch	فرع يطا	
1555	703	852	17	9	8	9	4	5	636	426	210	669	185	484	0	0	0	122	60	62	0	0	0	102	19	83	Gaza Branch	فرع غزة	
585	360	225	10	6	4	12	9	3	333	249	84	171	67	104	0	0	0	51	25	26	0	0	0	8	4	4	Al-Wosta Branch	فرع الوسطى	
614	287	327	8	5	3	11	8	3	343	209	134	192	52	140	0	0	0	46	10	36	0	0	0	14	3	11	Khanyounis Branch	فرع خان يونس	
660	366	294	14	5	9	16	13	3	387	269	118	163	53	110	0	0	0	65	21	44	0	0	0	15	5	10	Rafah Branch	فرع رفح	
1252	689	563	10	6	4	20	16	4	763	506	257	326	110	216	0	0	0	104	44	60	0	0	0	29	7	22	North Gaza Branch	فرع شمال غزة	
27546	19140	8406	209	143	66	285	254	31	11536	9361	2175	11527	6677	4850	1	0	1	2505	1843	662	94	37	57	1389	825	564	Total	المجموع	

Distribution Of Students In Technology and Applied Sciences Faculty By Specialization , Branches \ Study Centers , Gender

الدورة الصيفية الاولى من العام الجامعي 2013 / 2014

" 1133 "

Specialization التخصص												الفروع / المراكز الدراسية Branches \ Study Centers الجنس Gender
المجموع			غير المتخصص			تكنولوجيا المعلومات والاتصالات			أنظمة المعلومات الحاسوبية			
Total			Not Specialized			Information and Communication Technology			Computer Information Systems			
المجموع	إناث	ذكور	المجموع	إناث	ذكور	المجموع	إناث	ذكور	المجموع	إناث	ذكور	
Total	Female	Male	Total	Female	Male	Total	Female	Male	Total	Female	Male	
4	2	2	0	0	0	0	0	0	4	2	2	Al-Quds Branch
2	1	1	0	0	0	0	0	0	2	1	1	Ezareyah Services Study Center
165	101	64	15	7	8	62	37	25	88	57	31	Ramallah & Al-Bireh Branch
9	7	2	3	2	1	0	0	0	6	5	1	Jericho Branch
221	123	98	21	10	11	95	46	49	105	67	38	Nablus Branch
49	43	6	5	2	3	0	0	0	44	41	3	Tubas Branch
83	60	23	12	5	7	0	0	0	71	55	16	Qalqilya Branch
47	36	11	5	2	3	0	0	0	42	34	8	Salfet Branch
31	24	7	1	1	0	0	0	0	30	23	7	Bedy Services Study Center
146	66	80	12	1	11	59	28	31	75	37	38	Tulkarm Branch
208	160	48	18	9	9	87	71	16	103	80	23	Jenin Branch
64	43	21	8	5	3	26	22	4	30	16	14	Bethlehem Branch
9	9	0	0	0	0	0	0	0	9	9	0	Beit Sahour Study Center
104	52	52	13	3	10	45	24	21	46	25	21	Hebron Branch
26	21	5	4	3	1	0	0	0	22	18	4	Dora Branch
53	39	14	1	1	0	0	0	0	52	38	14	Yatta Branch
102	19	83	4	1	3	39	8	31	59	10	49	Gaza Branch
8	4	4	0	0	0	0	0	0	8	4	4	Al-Wosta Branch
14	3	11	0	0	0	0	0	0	14	3	11	Khanyounis Branch
15	5	10	1	0	1	0	0	0	14	5	9	Rafah Branch
29	7	22	0	0	0	3	0	3	26	7	19	North Gaza Branch
1389	825	564	123	52	71	416	236	180	850	537	313	Total

التخصص مطروح في الفروع التالية (رام الله ، نابلس ، طولكرم ، جنين ، بيت لحم ، الخليل ، غزة ، شمال غزة) .

Distribution Of Old Students In Technology and Applied Sciences Faculty By Specialization , Branches \ Study Centers , Gender

الدورة الصيفية الأولى من العام الجامعي 2013 / 2014

" 1133 "

التخصص Specialization												الفروع / المراكز الدراسية Branches \ Study Centers
المجموع			غير المتخصص			تكنولوجيا المعلومات والاتصالات			أنظمة المعلومات الحاسوبية			
Total			Not Specialized			Information and Communication Technology			Computer Information Systems			
المجموع	إناث	ذكور	المجموع	إناث	ذكور	المجموع	إناث	ذكور	المجموع	إناث	ذكور	
Total	Female	Male	Total	Female	Male	Total	Female	Male	Total	Female	Male	
4	2	2	0	0	0	0	0	0	4	2	2	Al-Quds Branch
2	1	1	0	0	0	0	0	0	2	1	1	Ezareyah Services Study Center
165	101	64	15	7	8	62	37	25	88	57	31	Ramallah & Al-Bireh Branch
9	7	2	3	2	1	0	0	0	6	5	1	Jericho Branch
221	123	98	21	10	11	95	46	49	105	67	38	Nablus Branch
49	43	6	5	2	3	0	0	0	44	41	3	Tubas Branch
83	60	23	12	5	7	0	0	0	71	55	16	Qalqilya Branch
47	36	11	5	2	3	0	0	0	42	34	8	Salfet Branch
31	24	7	1	1	0	0	0	0	30	23	7	Bedyah Services Study Center
146	66	80	12	1	11	59	28	31	75	37	38	Tulkarm Branch
208	160	48	18	9	9	87	71	16	103	80	23	Jenin Branch
64	43	21	8	5	3	26	22	4	30	16	14	Bethlehem Branch
9	9	0	0	0	0	0	0	0	9	9	0	Beit Sahour Study Center
104	52	52	13	3	10	45	24	21	46	25	21	Hebron Branch
26	21	5	4	3	1	0	0	0	22	18	4	Dora Branch
53	39	14	1	1	0	0	0	0	52	38	14	Yatta Branch
102	19	83	4	1	3	39	8	31	59	10	49	Gaza Branch
8	4	4	0	0	0	0	0	0	8	4	4	Al-Wosta Branch
14	3	11	0	0	0	0	0	0	14	3	11	Khanyounis Branch
15	5	10	1	0	1	0	0	0	14	5	9	Rafah Branch
29	7	22	0	0	0	3	0	3	26	7	19	North Gaza Branch
1389	825	564	123	52	71	416	236	180	850	537	313	Total

تخصص تكنولوجيا المعلومات مطروح في الفروع التالية (رام الله ، نابلس ، طولكرم ، جنين ، بيت لحم ، الخليل ، غزة ، شمال غزة) .

Distribution Of New Students In Technology and Applied Sciences Faculty By Specialization , Branches \ Study Centers , Gender

الدورة الصيفية الأولى من العام الجامعي 2013 / 2014

" 1133 "

التخصص Specialization												الفروع / المراكز الدراسية Branches \ Study Centers
المجموع			غير المتخصص			تكنولوجيا المعلومات والاتصالات			أنظمة المعلومات الحاسوبية			
Total			Not Specialized			Information and Communication Technology			Computer Information Systems			
المجموع	إناث	ذكور	المجموع	إناث	ذكور	المجموع	إناث	ذكور	المجموع	إناث	ذكور	
Total	Female	Male	Total	Female	Male	Total	Female	Male	Total	Female	Male	
0	0	0	0	0	0	0	0	0	0	0	0	Al-Quds Branch
0	0	0	0	0	0	0	0	0	0	0	0	Ezareyah Services Study Center
0	0	0	0	0	0	0	0	0	0	0	0	Ramallah & Al-Bireh Branch
0	0	0	0	0	0	0	0	0	0	0	0	Jericho Branch
0	0	0	0	0	0	0	0	0	0	0	0	Nablus Branch
0	0	0	0	0	0	0	0	0	0	0	0	Tubas Branch
0	0	0	0	0	0	0	0	0	0	0	0	Qalqilya Branch
0	0	0	0	0	0	0	0	0	0	0	0	Salfeet Branch
0	0	0	0	0	0	0	0	0	0	0	0	Bedyah Services Study Center
0	0	0	0	0	0	0	0	0	0	0	0	Tulkarm Branch
0	0	0	0	0	0	0	0	0	0	0	0	Jenin Branch
0	0	0	0	0	0	0	0	0	0	0	0	Bethlehem Branch
0	0	0	0	0	0	0	0	0	0	0	0	Beit Sahour Study Center
0	0	0	0	0	0	0	0	0	0	0	0	Hebron Branch
0	0	0	0	0	0	0	0	0	0	0	0	Dora Branch
0	0	0	0	0	0	0	0	0	0	0	0	Yatta Branch
0	0	0	0	0	0	0	0	0	0	0	0	Gaza Branch
0	0	0	0	0	0	0	0	0	0	0	0	Al-Wosta Branch
0	0	0	0	0	0	0	0	0	0	0	0	Khanyounis Branch
0	0	0	0	0	0	0	0	0	0	0	0	Rafah Branch
0	0	0	0	0	0	0	0	0	0	0	0	North Gaza Branch
0	0	0	0	0	0	0	0	0	0	0	0	Total

تخصص تكنولوجيا المعلومات مطروح في الفروع التالية (رام الله ، نابلس ، طولكرم ، جنين ، بيت لحم ، الخليل ، غزة ، شمال غزة) .

عدد الطلبة حسب المستوى الدراسي															الفروع / المراكز الدراسية	
المجموع Total			مستوى رابعة Level 4			مستوى ثالثة Level 3			مستوى ثانية Level 2			مستوى أولى Level 1			Branches \ Study Centers	
			200-100			99-67			66-34			33-0				
المجموع	إناث	ذكور	المجموع	إناث	ذكور	المجموع	إناث	ذكور	المجموع	إناث	ذكور	المجموع	إناث	ذكور	الجنس Gender	
Total	Female	Male	Total	Female	Male	Total	Female	Male	Total	Female	Male	Total	Female	Male		
4	2	2	2	1	1	0	0	0	2	1	1	0	0	0	فرع القدس Al-Quds Branch	
2	1	1	1	1	0	0	0	0	1	0	1	0	0	0	مركز خدمات العيزرية الدراسي Ezareyah Services Study Center	
165	101	64	33	14	19	31	28	3	63	38	25	38	21	17	فرع رام الله والبييرة Ramallah & Al-Bireh Branch	
9	7	2	1	0	1	0	0	0	1	1	0	7	6	1	فرع أريحا Jericho Branch	
221	123	98	54	28	26	51	30	21	64	33	31	52	32	20	فرع نابلس Nablus Branch	
49	43	6	3	3	0	15	14	1	11	10	1	20	16	4	فرع طوباس Tubas Branch	
83	60	23	19	15	4	10	8	2	23	18	5	31	19	12	فرع قلقيلية Qalqilya Branch	
47	36	11	14	12	2	11	9	2	11	8	3	11	7	4	فرع سلفيت Salfeet Branch	
31	24	7	6	4	2	14	13	1	5	3	2	6	4	2	مركز خدمات بديا الدراسي Bedyia Services Study Center	
146	66	80	35	13	22	36	25	11	42	23	19	33	5	28	فرع طولكرم Tulkarm Branch	
208	160	48	36	30	6	43	35	8	61	43	18	68	52	16	فرع جنين Jenin Branch	
64	43	21	9	5	4	15	11	4	25	16	9	15	11	4	فرع بيت لحم Bethlehem Branch	
9	9	0	2	2	0	4	4	0	3	3	0	0	0	0	مركز بيت ساحور الدراسي Beit Sahour Study Center	
104	52	52	20	11	9	36	19	17	21	11	10	27	11	16	فرع الخليل Hebron Branch	
26	21	5	2	1	1	11	9	2	6	5	1	7	6	1	فرع دورا Dora Branch	
53	39	14	18	12	6	13	9	4	15	13	2	7	5	2	فرع يطا Yatta Branch	
102	19	83	26	7	19	32	8	24	33	2	31	11	2	9	فرع غزة Gaza Branch	
8	4	4	2	0	2	3	3	0	2	1	1	1	0	1	فرع الوسطى Al-Wosta Branch	
14	3	11	5	1	4	5	1	4	2	1	1	2	0	2	فرع خان يونس Khanyounis Branch	
15	5	10	4	2	2	6	1	5	3	2	1	2	0	2	فرع رفح Rafah Branch	
29	7	22	5	0	5	12	2	10	8	4	4	4	1	3	فرع شمال غزة North Gaza Branch	
1389	825	564	297	162	135	348	229	119	402	236	166	342	198	144	المجموع Total	

عدد الطلبة حسب المستوى الدراسي															الفروع / المراكز الدراسية	
المجموع Total			مستوى رابعة Level 4			مستوى ثالثة Level 3			مستوى ثانية Level 2			مستوى أولى Level 1			Branches \ Study Centers	
			200-100			99-67			66-34			33-0				
المجموع	إناث	ذكور	المجموع	إناث	ذكور	المجموع	إناث	ذكور	المجموع	إناث	ذكور	المجموع	إناث	ذكور	الجنس	
Total	Female	Male	Total	Female	Male	Total	Female	Male	Total	Female	Male	Total	Female	Male	Gender	
4	2	2	2	1	1	0	0	0	2	1	1	0	0	0	Al-Quds Branch فرع القدس	
2	1	1	1	1	0	0	0	0	1	0	1	0	0	0	Ezareyah Services Study Center مركز خدمات العيزرية الدراسي	
88	57	31	21	10	11	21	20	1	30	16	14	16	11	5	Ramallah & Al-Bireh Branch فرع رام الله والبيرة	
6	5	1	1	0	1	0	0	0	1	1	0	4	4	0	Jericho Branch فرع أريحا	
105	67	38	34	19	15	25	17	8	33	22	11	13	9	4	Nablus Branch فرع نابلس	
44	41	3	3	3	0	15	14	1	10	10	0	16	14	2	Tubas Branch فرع طوباس	
71	55	16	19	15	4	10	8	2	23	18	5	19	14	5	Qalqilya Branch فرع قلقيلية	
42	34	8	14	12	2	11	9	2	11	8	3	6	5	1	Salfet Branch فرع سلفيت	
30	23	7	6	4	2	14	13	1	5	3	2	5	3	2	Bedy Services Study Center مركز خدمات بديا الدراسي	
75	37	38	20	5	15	20	16	4	25	16	9	10	0	10	Tulkarm Branch فرع طولكرم	
103	80	23	11	10	1	27	22	5	39	26	13	26	22	4	Jenin Branch فرع جنين	
30	16	14	5	1	4	9	6	3	13	7	6	3	2	1	Bethlehem Branch فرع بيت لحم	
9	9	0	2	2	0	4	4	0	3	3	0	0	0	0	Beit Sahour Study Center مركز بيت ساحور الدراسي	
46	25	21	10	6	4	19	9	10	10	5	5	7	5	2	Hebron Branch فرع الخليل	
22	18	4	2	1	1	11	9	2	6	5	1	3	3	0	Dora Branch فرع دورا	
52	38	14	18	12	6	13	9	4	15	13	2	6	4	2	Yatta Branch فرع يطا	
59	10	49	22	5	17	15	4	11	18	0	18	4	1	3	Gaza Branch فرع غزة	
8	4	4	2	0	2	3	3	0	2	1	1	1	0	1	Al-Wosta Branch فرع الوسطى	
14	3	11	5	1	4	5	1	4	2	1	1	2	0	2	Khanyounis Branch فرع خان يونس	
14	5	9	4	2	2	6	1	5	3	2	1	1	0	1	Rafah Branch فرع رفح	
26	7	19	5	0	5	10	2	8	7	4	3	4	1	3	North Gaza Branch فرع شمال غزة	
850	537	313	207	110	97	238	167	71	259	162	97	146	98	48	Total المجموع	

Distribution of Students In Information Technology and Communication Specialization
By Branches \ Study Centers , Academic Level , Gender

الدورة الصيفية الاولى من العام الجامعي 2013 / 2014

" 1133 "

عدد الطلبة حسب المستوى الدراسي															الفروع / المراكز الدراسية	
المجموع Total			مستوى رابعة Level 4			مستوى ثالثة Level 3			مستوى ثانية Level 2			مستوى اولى Level 1			Branches \ Study Centers	
			200-100			99-67			66-34			33-0				
المجموع	إناث	ذكور	المجموع	إناث	ذكور	المجموع	إناث	ذكور	المجموع	إناث	ذكور	المجموع	إناث	ذكور	الجنس	
Total	Female	Male	Total	Female	Male	Total	Female	Male	Total	Female	Male	Total	Female	Male	Gender	
0	0	0	0	0	0	0	0	0	0	0	0	0	0	0	Al-Quds Branch فروع القدس	
0	0	0	0	0	0	0	0	0	0	0	0	0	0	0	Ezareyah Services Study Center مركز خدمات العيزرية الدراسي	
62	37	25	12	4	8	10	8	2	27	17	10	13	8	5	Ramallah & Al-Bireh Branch فروع رام الله والبيرة	
0	0	0	0	0	0	0	0	0	0	0	0	0	0	0	Jericho Branch فروع أريحا	
95	46	49	20	9	11	26	13	13	27	10	17	22	14	8	Nablus Branch فروع نابلس	
0	0	0	0	0	0	0	0	0	0	0	0	0	0	0	Tubas Branch فروع طوباس	
0	0	0	0	0	0	0	0	0	0	0	0	0	0	0	Qalqiya Branch فروع قلقيلية	
0	0	0	0	0	0	0	0	0	0	0	0	0	0	0	Salfeet Branch فروع سلفيت	
0	0	0	0	0	0	0	0	0	0	0	0	0	0	0	Bedy Services Study Center مركز خدمات بديا الدراسي	
59	28	31	15	8	7	16	9	7	15	7	8	13	4	9	Tulkarm Branch فروع طولكرم	
87	71	16	25	20	5	16	13	3	22	17	5	24	21	3	Jenin Branch فروع جنين	
26	22	4	4	4	0	6	5	1	10	8	2	6	5	1	Bethlehem Branch فروع بيت لحم	
0	0	0	0	0	0	0	0	0	0	0	0	0	0	0	Beit Sahour Study Center مركز بيت ساحور الدراسي	
45	24	21	10	5	5	17	10	7	9	5	4	9	4	5	Hebron Branch فروع الخليل	
0	0	0	0	0	0	0	0	0	0	0	0	0	0	0	Dora Branch فروع دورا	
0	0	0	0	0	0	0	0	0	0	0	0	0	0	0	Yatta Branch فروع يطا	
39	8	31	4	2	2	17	4	13	13	1	12	5	1	4	Gaza Branch فروع غزة	
0	0	0	0	0	0	0	0	0	0	0	0	0	0	0	Al-Wosta Branch فروع الوسطى	
0	0	0	0	0	0	0	0	0	0	0	0	0	0	0	Khanyounis Branch فروع خان يونس	
0	0	0	0	0	0	0	0	0	0	0	0	0	0	0	Rafah Branch فروع رفح	
3	0	3	0	0	0	2	0	2	1	0	1	0	0	0	North Gaza Branch فروع شمال غزة	
416	236	180	90	52	38	110	62	48	124	65	59	92	57	35	Total المجموع	

تخصص تكنولوجيا المعلومات مطروح في الفروع التالية (رام الله ، نابلس ، طولكرم ، جنين ، بيت لحم ، الخليل ، غزة ، شمال غزة) .

توزيع الطلبة غير المتخصصين في كلية التكنولوجيا و العلوم التطبيقية حسب الفروع / المراكز الدراسية و المستوى الاكاديمي و الجنس

Distribution of Students Not Specialized In Technology and Applied Sciences Faculty
By Branches \ Study Centers , Academic Level , Gender

الدورة الصيفية الاولى من العام الجامعي 2013 / 2014

" 1133 "

عدد الطلبة حسب المستوى الدراسي															الفروع / المراكز الدراسية	
المجموع Total			مستوى رابعة Level 4			مستوى ثالثة Level 3			مستوى ثانية Level 2			مستوى أولى Level 1			Branches \ Study Centers	
			200-100			99-67			66-34			33-0				
المجموع	إناث	ذكور	المجموع	إناث	ذكور	المجموع	إناث	ذكور	المجموع	إناث	ذكور	المجموع	إناث	ذكور	الجنس	
Total	Female	Male	Total	Female	Male	Total	Female	Male	Total	Female	Male	Total	Female	Male	Gender	
0	0	0	0	0	0	0	0	0	0	0	0	0	0	0	Al-Quds Branch	
0	0	0	0	0	0	0	0	0	0	0	0	0	0	0	Ezareyah Services Study Center	
15	7	8	0	0	0	0	0	0	6	5	1	9	2	7	Ramallah & Al-Bireh Branch	
3	2	1	0	0	0	0	0	0	0	0	0	3	2	1	Jericho Branch	
21	10	11	0	0	0	0	0	0	4	1	3	17	9	8	Nablus Branch	
5	2	3	0	0	0	0	0	0	1	0	1	4	2	2	Tubas Branch	
12	5	7	0	0	0	0	0	0	0	0	0	12	5	7	Qalqilya Branch	
5	2	3	0	0	0	0	0	0	0	0	0	5	2	3	Salfeet Branch	
1	1	0	0	0	0	0	0	0	0	0	0	1	1	0	Bedyia Services Study Center	
12	1	11	0	0	0	0	0	0	2	0	2	10	1	9	Tulkarm Branch	
18	9	9	0	0	0	0	0	0	0	0	0	18	9	9	Jenin Branch	
8	5	3	0	0	0	0	0	0	2	1	1	6	4	2	Bethlehem Branch	
0	0	0	0	0	0	0	0	0	0	0	0	0	0	0	Beit Sahour Study Center	
13	3	10	0	0	0	0	0	0	2	1	1	11	2	9	Hebron Branch	
4	3	1	0	0	0	0	0	0	0	0	0	4	3	1	Dora Branch	
1	1	0	0	0	0	0	0	0	0	0	0	1	1	0	Yatta Branch	
4	1	3	0	0	0	0	0	0	2	1	1	2	0	2	Gaza Branch	
0	0	0	0	0	0	0	0	0	0	0	0	0	0	0	Al-Wosta Branch	
0	0	0	0	0	0	0	0	0	0	0	0	0	0	0	Khanyounis Branch	
1	0	1	0	0	0	0	0	0	0	0	0	1	0	1	Rafah Branch	
0	0	0	0	0	0	0	0	0	0	0	0	0	0	0	North Gaza Branch	
123	52	71	0	0	0	0	0	0	19	9	10	104	43	61	المجموع Total	

التخصص Specialization												الفروع / المراكز الدراسية Branches \ Study Centers				
المجموع			غير المتخصص			الإنتاج النباتي والوقاية			التنمية الريفية			الزراعة			الجنس Gender	
Total			Not Specialized			Plant Production and Protection			Rural Development			Agriculture				
المجموع	إناث	ذكور	المجموع	إناث	ذكور	المجموع	إناث	ذكور	المجموع	إناث	ذكور	المجموع	إناث	ذكور		
Total	Female	Male	Total	Female	Male	Total	Female	Male	Total	Female	Male	Total	Female	Male		
0	0	0	0	0	0	0	0	0	0	0	0	0	0	0	Al-Quds Branch	
0	0	0	0	0	0	0	0	0	0	0	0	0	0	0	Ezareyah Services Study Center	
0	0	0	0	0	0	0	0	0	0	0	0	0	0	0	Ramallah & Al-Bireh Branch	
0	0	0	0	0	0	0	0	0	0	0	0	0	0	0	Jericho Branch	
1	0	1	0	0	0	0	0	0	0	0	0	1	0	1	Nablus Branch	
0	0	0	0	0	0	0	0	0	0	0	0	0	0	0	Tubas Branch	
0	0	0	0	0	0	0	0	0	0	0	0	0	0	0	Qalqilya Branch	
0	0	0	0	0	0	0	0	0	0	0	0	0	0	0	Salfeet Branch	
0	0	0	0	0	0	0	0	0	0	0	0	0	0	0	Bedy Services Study Center	
0	0	0	0	0	0	0	0	0	0	0	0	0	0	0	Tulkarm Branch	
50	20	30	6	3	3	39	16	23	5	1	4	0	0	0	Jenin Branch	
0	0	0	0	0	0	0	0	0	0	0	0	0	0	0	Bethlehem Branch	
0	0	0	0	0	0	0	0	0	0	0	0	0	0	0	Beit Sahour Study Center	
43	17	26	3	2	1	27	13	14	7	2	5	6	0	6	Hebron Branch	
0	0	0	0	0	0	0	0	0	0	0	0	0	0	0	Dora Branch	
0	0	0	0	0	0	0	0	0	0	0	0	0	0	0	Yatta Branch	
0	0	0	0	0	0	0	0	0	0	0	0	0	0	0	Gaza Branch	
0	0	0	0	0	0	0	0	0	0	0	0	0	0	0	Al-Wosta Branch	
0	0	0	0	0	0	0	0	0	0	0	0	0	0	0	Khanyounis Branch	
0	0	0	0	0	0	0	0	0	0	0	0	0	0	0	Rafah Branch	
0	0	0	0	0	0	0	0	0	0	0	0	0	0	0	North Gaza Branch	
94	37	57	9	5	4	66	29	37	12	3	9	7	0	7	Total	

تخصص الزراعة مطروح في الفروع التالية (نابلس ، جنين ، الخليل) فقط والطلبة المسجلين في باقي الفروع قدامى .

تخصص التنمية الريفية مطروح في الفروع التالية (جنين ، الخليل) فقط .

تخصص الإنتاج النباتي والوقاية مطروح في الفروع التالية (جنين ، الخليل) فقط .

التخصص Specialization															الفروع / المراكز الدراسية Branches \ Study Centers	
المجموع			غير المتخصص			الإنتاج النباتي والوقاية			التنمية الريفية			الزراعة				
Total			Not Specialized			Plant Production and Protection			Rural Development			Agriculture			الجنس Gender	
المجموع	إناث	ذكور	المجموع	إناث	ذكور	المجموع	إناث	ذكور	المجموع	إناث	ذكور	المجموع	إناث	ذكور		
Total	Female	Male	Total	Female	Male	Total	Female	Male	Total	Female	Male	Total	Female	Male		
0	0	0	0	0	0	0	0	0	0	0	0	0	0	0	Al-Quds Branch فرع القدس	
0	0	0	0	0	0	0	0	0	0	0	0	0	0	0	Ezareyah Services Study Center مركز خدمات العيزرية الدراسي	
0	0	0	0	0	0	0	0	0	0	0	0	0	0	0	Ramallah & Al-Bireh Branch فرع رام الله والبيرة	
0	0	0	0	0	0	0	0	0	0	0	0	0	0	0	Jericho Branch فرع أريحا	
1	0	1	0	0	0	0	0	0	0	0	0	1	0	1	Nablus Branch فرع نابلس	
0	0	0	0	0	0	0	0	0	0	0	0	0	0	0	Tubas Branch فرع طوباس	
0	0	0	0	0	0	0	0	0	0	0	0	0	0	0	Qalqilya Branch فرع قلقيلية	
0	0	0	0	0	0	0	0	0	0	0	0	0	0	0	Salfet Branch فرع سلفيت	
0	0	0	0	0	0	0	0	0	0	0	0	0	0	0	Bedyah Services Study Center مركز خدمات بديا الدراسي	
0	0	0	0	0	0	0	0	0	0	0	0	0	0	0	Tulkarm Branch فرع طولكرم	
50	20	30	6	3	3	39	16	23	5	1	4	0	0	0	Jenin Branch فرع جنين	
0	0	0	0	0	0	0	0	0	0	0	0	0	0	0	Bethlehem Branch فرع بيت لحم	
0	0	0	0	0	0	0	0	0	0	0	0	0	0	0	Beit Sahour Study Center مركز بيت ساحور الدراسي	
43	17	26	3	2	1	27	13	14	7	2	5	6	0	6	Hebron Branch فرع الخليل	
0	0	0	0	0	0	0	0	0	0	0	0	0	0	0	Dora Branch فرع دورا	
0	0	0	0	0	0	0	0	0	0	0	0	0	0	0	Yatta Branch فرع يطا	
0	0	0	0	0	0	0	0	0	0	0	0	0	0	0	Gaza Branch فرع غزة	
0	0	0	0	0	0	0	0	0	0	0	0	0	0	0	Al-Wosta Branch فرع الوسطى	
0	0	0	0	0	0	0	0	0	0	0	0	0	0	0	Khanyounis Branch فرع خان يونس	
0	0	0	0	0	0	0	0	0	0	0	0	0	0	0	Rafah Branch فرع رفح	
0	0	0	0	0	0	0	0	0	0	0	0	0	0	0	North Gaza Branch فرع شمال غزة	
94	37	57	9	5	4	66	29	37	12	3	9	7	0	7	Total المجموع	

تخصص الزراعة مطروح في الفروع التالية (نابلس ، جنين ، الخليل) فقط والطلبة المسجلين في باقي الفروع قدامى .

تخصص التنمية الريفية مطروح في الفروع التالية (جنين ، الخليل) فقط .

تخصص الإنتاج النباتي والوقاية مطروح في الفروع التالية (جنين ، الخليل) فقط .

التخصص Specialization															الفروع / المراكز الدراسية Branches \ Study Centers
المجموع			غير المتخصص			الإنتاج النباتي والوقاية			التنمية الريفية			الزراعة			
Total			Not Specialized			Plant Production and Protection			Rural Development			Agriculture			
المجموع	إناث	ذكور	المجموع	إناث	ذكور	المجموع	إناث	ذكور	المجموع	إناث	ذكور	المجموع	إناث	ذكور	الجنس Gender
Total	Female	Male	Total	Female	Male	Total	Female	Male	Total	Female	Male	Total	Female	Male	
0	0	0	0	0	0	0	0	0	0	0	0	0	0	0	Al-Quds Branch فرع القدس
0	0	0	0	0	0	0	0	0	0	0	0	0	0	0	Ezareyah Services Study Center مركز خدمات العيزرية الدراسي
0	0	0	0	0	0	0	0	0	0	0	0	0	0	0	Ramallah & Al-Bireh Branch فرع رام الله والبيرة
0	0	0	0	0	0	0	0	0	0	0	0	0	0	0	Jericho Branch فرع أريحا
0	0	0	0	0	0	0	0	0	0	0	0	0	0	0	Nablus Branch فرع نابلس
0	0	0	0	0	0	0	0	0	0	0	0	0	0	0	Tubas Branch فرع طوباس
0	0	0	0	0	0	0	0	0	0	0	0	0	0	0	Qalqilya Branch فرع قلقيلية
0	0	0	0	0	0	0	0	0	0	0	0	0	0	0	Salfeet Branch فرع سلفيت
0	0	0	0	0	0	0	0	0	0	0	0	0	0	0	Bedyah Services Study Center مركز خدمات بديا الدراسي
0	0	0	0	0	0	0	0	0	0	0	0	0	0	0	Tulkarm Branch فرع طولكرم
0	0	0	0	0	0	0	0	0	0	0	0	0	0	0	Jenin Branch فرع جنين
0	0	0	0	0	0	0	0	0	0	0	0	0	0	0	Bethlehem Branch فرع بيت لحم
0	0	0	0	0	0	0	0	0	0	0	0	0	0	0	Beit Sahour Study Center مركز بيت ساحور الدراسي
0	0	0	0	0	0	0	0	0	0	0	0	0	0	0	Hebron Branch فرع الخليل
0	0	0	0	0	0	0	0	0	0	0	0	0	0	0	Dora Branch فرع دورا
0	0	0	0	0	0	0	0	0	0	0	0	0	0	0	Yatta Branch فرع يطا
0	0	0	0	0	0	0	0	0	0	0	0	0	0	0	Gaza Branch فرع غزة
0	0	0	0	0	0	0	0	0	0	0	0	0	0	0	Al-Wosta Branch فرع الوسطى
0	0	0	0	0	0	0	0	0	0	0	0	0	0	0	Khanyounis Branch فرع خان يونس
0	0	0	0	0	0	0	0	0	0	0	0	0	0	0	Rafah Branch فرع رفح
0	0	0	0	0	0	0	0	0	0	0	0	0	0	0	North Gaza Branch فرع شمال غزة
0	0	0	0	0	0	0	0	0	0	0	0	0	0	0	Total المجموع

تخصص الزراعة مطروح في الفروع التالية (نابلس ، جنين ، الخليل) فقطو الطلبة المسجلين في باقي الفروع قدامى .

تخصص التنمية الريفية مطروح في الفروع التالية (جنين ، الخليل) فقط .

تخصص الإنتاج النباتي والوقاية مطروح في الفروع التالية (جنين ، الخليل) فقط .

عدد الطلبة حسب المستوى الدراسي															الفروع / المراكز الدراسية	
المجموع Total			مستوى رابعة Level 4			مستوى ثالثة Level 3			مستوى ثانية Level 2			مستوى أولى Level 1			Branches \ Study Centers	
			200-100			99-67			66-34			33-0				
المجموع	إناث	ذكور	المجموع	إناث	ذكور	المجموع	إناث	ذكور	المجموع	إناث	ذكور	المجموع	إناث	ذكور	الجنس	
Total	Female	Male	Total	Female	Male	Total	Female	Male	Total	Female	Male	Total	Female	Male	Gender	
0	0	0	0	0	0	0	0	0	0	0	0	0	0	0	فرع القدس Al-Quds Branch	
0	0	0	0	0	0	0	0	0	0	0	0	0	0	0	مركز خدمات العيزرية الدراسي Ezareyah Services Study Center	
0	0	0	0	0	0	0	0	0	0	0	0	0	0	0	فرع رام الله والبيرة Ramallah & Al-Bireh Branch	
0	0	0	0	0	0	0	0	0	0	0	0	0	0	0	فرع أريحا Jericho Branch	
1	0	1	0	0	0	0	0	0	1	0	1	0	0	0	فرع نابلس Nablus Branch	
0	0	0	0	0	0	0	0	0	0	0	0	0	0	0	فرع طوباس Tubas Branch	
0	0	0	0	0	0	0	0	0	0	0	0	0	0	0	فرع قلقيلية Qalqilya Branch	
0	0	0	0	0	0	0	0	0	0	0	0	0	0	0	فرع سلفيت Salfet Branch	
0	0	0	0	0	0	0	0	0	0	0	0	0	0	0	مركز خدمات بديا الدراسي Bedya Services Study Center	
0	0	0	0	0	0	0	0	0	0	0	0	0	0	0	فرع طولكرم Tulkarm Branch	
50	20	30	9	4	5	14	3	11	16	8	8	11	5	6	فرع جنين Jenin Branch	
0	0	0	0	0	0	0	0	0	0	0	0	0	0	0	فرع بيت لحم Bethlehem Branch	
0	0	0	0	0	0	0	0	0	0	0	0	0	0	0	مركز بيت ساحور الدراسي Beit Sahour Study Center	
43	17	26	8	1	7	8	1	7	12	5	7	15	10	5	فرع الخليل Hebron Branch	
0	0	0	0	0	0	0	0	0	0	0	0	0	0	0	فرع دورا Dora Branch	
0	0	0	0	0	0	0	0	0	0	0	0	0	0	0	فرع يضا Yatta Branch	
0	0	0	0	0	0	0	0	0	0	0	0	0	0	0	فرع غزة Gaza Branch	
0	0	0	0	0	0	0	0	0	0	0	0	0	0	0	فرع الوسطى Al-Wosta Branch	
0	0	0	0	0	0	0	0	0	0	0	0	0	0	0	فرع خان يونس Khanyounis Branch	
0	0	0	0	0	0	0	0	0	0	0	0	0	0	0	فرع رفح Rafah Branch	
0	0	0	0	0	0	0	0	0	0	0	0	0	0	0	فرع شمال غزة North Gaza Branch	
94	37	57	17	5	12	22	4	18	29	13	16	26	15	11	المجموع Total	

تخصص الزراعة مطروح في الفروع التالية (نابلس ، جنين ، الخليل) فقط و الطلبة المسجلين في باقي الفروع قدامى .

تخصص التنمية الريفية مطروح في الفروع التالية (جنين ، الخليل) فقط .

تخصص الإنتاج النباتي و الوقاية مطروح في الفروع التالية (جنين ، الخليل) فقط .

عدد الطلبة حسب المستوى الدراسي															الفروع / المراكز الدراسية	
المجموع Total			مستوى رابعة Level 4			مستوى ثالثة Level 3			مستوى ثانية Level 2			مستوى أولى Level 1			Branches \ Study Centers	
			200-100			99-67			66-34			33-0				
المجموع	إناث	ذكور	المجموع	إناث	ذكور	المجموع	إناث	ذكور	المجموع	إناث	ذكور	المجموع	إناث	ذكور	الجنس	
Total	Female	Male	Total	Female	Male	Total	Female	Male	Total	Female	Male	Total	Female	Male	Gender	
0	0	0	0	0	0	0	0	0	0	0	0	0	0	0	فرع القدس Al-Quds Branch	
0	0	0	0	0	0	0	0	0	0	0	0	0	0	0	مركز خدمات العيزرية الدراسي Ezareyah Services Study Center	
0	0	0	0	0	0	0	0	0	0	0	0	0	0	0	فرع رام الله والبيرة Ramallah & Al-Bireh Branch	
0	0	0	0	0	0	0	0	0	0	0	0	0	0	0	فرع أريحا Jericho Branch	
1	0	1	0	0	0	0	0	0	1	0	1	0	0	0	فرع نابلس Nablus Branch	
0	0	0	0	0	0	0	0	0	0	0	0	0	0	0	فرع طوباس Tubas Branch	
0	0	0	0	0	0	0	0	0	0	0	0	0	0	0	فرع قلقيلية Qalqilya Branch	
0	0	0	0	0	0	0	0	0	0	0	0	0	0	0	فرع سلفيت Salfet Branch	
0	0	0	0	0	0	0	0	0	0	0	0	0	0	0	مركز خدمات بديا الدراسي Bedya Services Study Center	
0	0	0	0	0	0	0	0	0	0	0	0	0	0	0	فرع طولكرم Tulkarm Branch	
0	0	0	0	0	0	0	0	0	0	0	0	0	0	0	فرع جنين Jenin Branch	
0	0	0	0	0	0	0	0	0	0	0	0	0	0	0	فرع بيت لحم Bethlehem Branch	
0	0	0	0	0	0	0	0	0	0	0	0	0	0	0	مركز بيت ساحور الدراسي Beit Sahour Study Center	
6	0	6	5	0	5	1	0	1	0	0	0	0	0	0	فرع الخليل Hebron Branch	
0	0	0	0	0	0	0	0	0	0	0	0	0	0	0	فرع دورا Dora Branch	
0	0	0	0	0	0	0	0	0	0	0	0	0	0	0	فرع يضا Yatta Branch	
0	0	0	0	0	0	0	0	0	0	0	0	0	0	0	فرع غزة Gaza Branch	
0	0	0	0	0	0	0	0	0	0	0	0	0	0	0	فرع الوسطى Al-Wosta Branch	
0	0	0	0	0	0	0	0	0	0	0	0	0	0	0	فرع خان يونس Khanyounis Branch	
0	0	0	0	0	0	0	0	0	0	0	0	0	0	0	فرع رفح Rafah Branch	
0	0	0	0	0	0	0	0	0	0	0	0	0	0	0	فرع شمال غزة North Gaza Branch	
7	0	7	5	0	5	1	0	1	1	0	1	0	0	0	المجموع Total	

تخصص الزراعة مطروح في الفروع التالية (نابلس ، جنين ، الخليل) فقط و الطلبة المسجلين في باقي الفروع قدامى .

Distribution of Students In Rural Development Specialization By Branches \ Study Centers , Academic Level , Gender

الدورة الصيفية الاولى من العام الجامعي 2013 / 2014

" 1133 "

عدد الطلبة حسب المستوى الدراسي															الفروع / المراكز الدراسية	
المجموع Total			مستوى رابعة Level 4			مستوى ثالثة Level 3			مستوى ثانية Level 2			مستوى اولى Level 1			Branches \ Study Centers	
			200-100			99-67			66-34			33-0				
المجموع	إناث	ذكور	المجموع	إناث	ذكور	المجموع	إناث	ذكور	المجموع	إناث	ذكور	المجموع	إناث	ذكور	الجنس	
Total	Female	Male	Total	Female	Male	Total	Female	Male	Total	Female	Male	Total	Female	Male	Gender	
0	0	0	0	0	0	0	0	0	0	0	0	0	0	0	Al-Quds Branch فرع القدس	
0	0	0	0	0	0	0	0	0	0	0	0	0	0	0	Ezareyah Services Study Center مركز خدمات العزيرية الدراسي	
0	0	0	0	0	0	0	0	0	0	0	0	0	0	0	Ramallah & Al-Bireh Branch فرع رام الله والبيرة	
0	0	0	0	0	0	0	0	0	0	0	0	0	0	0	Jericho Branch فرع أريحا	
0	0	0	0	0	0	0	0	0	0	0	0	0	0	0	Nablus Branch فرع نابلس	
0	0	0	0	0	0	0	0	0	0	0	0	0	0	0	Tubas Branch فرع طوباس	
0	0	0	0	0	0	0	0	0	0	0	0	0	0	0	Qalqilya Branch فرع قلقيلية	
0	0	0	0	0	0	0	0	0	0	0	0	0	0	0	Salfet Branch فرع سلفيت	
0	0	0	0	0	0	0	0	0	0	0	0	0	0	0	Bedyia Services Study Center مركز خدمات بديا الدراسي	
0	0	0	0	0	0	0	0	0	0	0	0	0	0	0	Tulkarm Branch فرع طولكرم	
5	1	4	2	1	1	0	0	0	3	0	3	0	0	0	Jenin Branch فرع جنين	
0	0	0	0	0	0	0	0	0	0	0	0	0	0	0	Bethlehem Branch فرع بيت لحم	
0	0	0	0	0	0	0	0	0	0	0	0	0	0	0	Beit Sahour Study Center مركز بيت ساحور الدراسي	
7	2	5	1	0	1	3	1	2	2	1	1	1	0	1	Hebron Branch فرع الخليل	
0	0	0	0	0	0	0	0	0	0	0	0	0	0	0	Dora Branch فرع دورا	
0	0	0	0	0	0	0	0	0	0	0	0	0	0	0	Yatta Branch فرع يطا	
0	0	0	0	0	0	0	0	0	0	0	0	0	0	0	Gaza Branch فرع غزة	
0	0	0	0	0	0	0	0	0	0	0	0	0	0	0	Al-Wosta Branch فرع الوسطى	
0	0	0	0	0	0	0	0	0	0	0	0	0	0	0	Khanyounis Branch فرع خان يونس	
0	0	0	0	0	0	0	0	0	0	0	0	0	0	0	Rafah Branch فرع رفح	
0	0	0	0	0	0	0	0	0	0	0	0	0	0	0	North Gaza Branch فرع شمال غزة	
12	3	9	3	1	2	3	1	2	5	1	4	1	0	1	المجموع Total	

تخصص التنمية الريفية مطروح في الفروع التالية (جنين ، الخليل) فقط.

Distribution of Students In Plant Production and Protection Specialization
By Branches \ Study Centers , Academic Level , Gender

الدورة الصيفية الأولى من العام الجامعي 2013 / 2014

" 1133 "

عدد الطلبة حسب المستوى الدراسي															الفروع / المراكز الدراسية	
المجموع Total			مستوى رابعة Level 4			مستوى ثالثة Level 3			مستوى ثانياة Level 2			مستوى أولى Level 1			Branches \ Study Centers	
			200-100			99-67			66-34			33-0				
المجموع	إناث	ذكور	المجموع	إناث	ذكور	المجموع	إناث	ذكور	المجموع	إناث	ذكور	المجموع	إناث	ذكور	الجنس	
Total	Female	Male	Total	Female	Male	Total	Female	Male	Total	Female	Male	Total	Female	Male	Gender	
0	0	0	0	0	0	0	0	0	0	0	0	0	0	0	Al-Quds Branch فرع القدس	
0	0	0	0	0	0	0	0	0	0	0	0	0	0	0	Ezareyah Services Study Center مركز خدمات العزيرية الدراسي	
0	0	0	0	0	0	0	0	0	0	0	0	0	0	0	Ramallah & Al-Bireh Branch فرع رام الله والبيرة	
0	0	0	0	0	0	0	0	0	0	0	0	0	0	0	Jericho Branch فرع أريحا	
0	0	0	0	0	0	0	0	0	0	0	0	0	0	0	Nablus Branch فرع نابلس	
0	0	0	0	0	0	0	0	0	0	0	0	0	0	0	Tubas Branch فرع طوباس	
0	0	0	0	0	0	0	0	0	0	0	0	0	0	0	Qalqilya Branch فرع قلقيلية	
0	0	0	0	0	0	0	0	0	0	0	0	0	0	0	Salfet Branch فرع سلفيت	
0	0	0	0	0	0	0	0	0	0	0	0	0	0	0	Bedyia Services Study Center مركز خدمات بديا الدراسي	
0	0	0	0	0	0	0	0	0	0	0	0	0	0	0	Tulkarm Branch فرع طولكرم	
39	16	23	7	3	4	14	3	11	12	7	5	6	3	3	Jenin Branch فرع جنين	
0	0	0	0	0	0	0	0	0	0	0	0	0	0	0	Bethlehem Branch فرع بيت لحم	
0	0	0	0	0	0	0	0	0	0	0	0	0	0	0	Beit Sahour Study Center مركز بيت ساحور الدراسي	
27	13	14	2	1	1	4	0	4	10	4	6	11	8	3	Hebron Branch فرع الخليل	
0	0	0	0	0	0	0	0	0	0	0	0	0	0	0	Dora Branch فرع دورا	
0	0	0	0	0	0	0	0	0	0	0	0	0	0	0	Yatta Branch فرع يطا	
0	0	0	0	0	0	0	0	0	0	0	0	0	0	0	Gaza Branch فرع غزة	
0	0	0	0	0	0	0	0	0	0	0	0	0	0	0	Al-Wosta Branch فرع الوسطى	
0	0	0	0	0	0	0	0	0	0	0	0	0	0	0	Khanyounis Branch فرع خان يونس	
0	0	0	0	0	0	0	0	0	0	0	0	0	0	0	Rafah Branch فرع رفح	
0	0	0	0	0	0	0	0	0	0	0	0	0	0	0	North Gaza Branch فرع شمال غزة	
66	29	37	9	4	5	18	3	15	22	11	11	17	11	6	المجموع Total	

تخصص الإنتاج النباتي والوقاية مطروح في الفروع التالية (جنين ، الخليل) فقط.

Distribution of Students Not Specialized In Agriculture Faculty
By Branches \ Study Centers , Academic Level , Gender

الدورة الصيفية الاولى من العام الجامعي 2013 / 2014

" 1133 "

عدد الطلبة حسب المستوى الدراسي															الفروع / المراكز الدراسية	
المجموع Total			مستوى رابعة Level 4			مستوى ثالثة Level 3			مستوى ثانية Level 2			مستوى اولى Level 1			Branches \ Study Centers	
			200-100			99-67			66-34			33-0				
المجموع	إناث	ذكور	المجموع	إناث	ذكور	المجموع	إناث	ذكور	المجموع	إناث	ذكور	المجموع	إناث	ذكور	الجنس	
Total	Female	Male	Total	Female	Male	Total	Female	Male	Total	Female	Male	Total	Female	Male	Gender	
0	0	0	0	0	0	0	0	0	0	0	0	0	0	0	Al-Quds Branch فرع القدس	
0	0	0	0	0	0	0	0	0	0	0	0	0	0	0	Ezareyah Services Study Center مركز خدمات العزيرة الدراسي	
0	0	0	0	0	0	0	0	0	0	0	0	0	0	0	Ramallah & Al-Bireh Branch فرع رام الله والبيرة	
0	0	0	0	0	0	0	0	0	0	0	0	0	0	0	Jericho Branch فرع أريحا	
0	0	0	0	0	0	0	0	0	0	0	0	0	0	0	Nablus Branch فرع نابلس	
0	0	0	0	0	0	0	0	0	0	0	0	0	0	0	Tubas Branch فرع طوباس	
0	0	0	0	0	0	0	0	0	0	0	0	0	0	0	Qalqilya Branch فرع قلقيلية	
0	0	0	0	0	0	0	0	0	0	0	0	0	0	0	Salfet Branch فرع سلفيت	
0	0	0	0	0	0	0	0	0	0	0	0	0	0	0	Bedyia Services Study Center مركز خدمات بديا الدراسي	
0	0	0	0	0	0	0	0	0	0	0	0	0	0	0	Tulkarm Branch فرع طولكرم	
6	3	3	0	0	0	0	0	0	1	1	0	5	2	3	Jenin Branch فرع جنين	
0	0	0	0	0	0	0	0	0	0	0	0	0	0	0	Bethlehem Branch فرع بيت لحم	
0	0	0	0	0	0	0	0	0	0	0	0	0	0	0	Beit Sahour Study Center مركز بيت ساحور الدراسي	
3	2	1	0	0	0	0	0	0	0	0	0	3	2	1	Hebron Branch فرع الخليل	
0	0	0	0	0	0	0	0	0	0	0	0	0	0	0	Dora Branch فرع دورا	
0	0	0	0	0	0	0	0	0	0	0	0	0	0	0	Yatta Branch فرع يطا	
0	0	0	0	0	0	0	0	0	0	0	0	0	0	0	Gaza Branch فرع غزة	
0	0	0	0	0	0	0	0	0	0	0	0	0	0	0	Al-Wosta Branch فرع الوسطى	
0	0	0	0	0	0	0	0	0	0	0	0	0	0	0	Khanyounis Branch فرع خان يونس	
0	0	0	0	0	0	0	0	0	0	0	0	0	0	0	Rafah Branch فرع رفح	
0	0	0	0	0	0	0	0	0	0	0	0	0	0	0	North Gaza Branch فرع شمال غزة	
9	5	4	0	0	0	0	0	0	1	1	0	8	4	4	Total المجموع	

تخصص الزراعة مطروح في الفروع التالية (نابلس ، جنين ، الخليل) فقط و الطلبة المسجلين في باقي الفروع قدامى .

Specialization التخصص																		الفروع / المراكز الدراسية Branches \ Study Centers	
المجموع			غير المتخصص			تنمية المجتمع المحلي			الخدمة الاجتماعية			التربية الخاصة			التنمية الاجتماعية				
Total			Not Specialized			Local Community Development			Social Work			Special Education			Social Development				
المجموع	إناث	ذكور	المجموع	إناث	ذكور	المجموع	إناث	ذكور	المجموع	إناث	ذكور	المجموع	إناث	ذكور	المجموع	إناث	ذكور	الجنس Gender	
Total	Female	Male	Total	Female	Male	Total	Female	Male	Total	Female	Male	Total	Female	Male	Total	Female	Male		
53	39	14	0	0	0	0	0	0	53	39	14	0	0	0	0	0	0	Al-Quds Branch	فرع القدس
25	16	9	0	0	0	0	0	0	25	16	9	0	0	0	0	0	0	Ezareyah Services Study Center	مركز خدمات العيزرية الدراسي
404	303	101	0	0	0	63	42	21	312	234	78	29	27	2	0	0	0	Ramallah & Al-Bireh Branch	فرع رام الله والبيرة
61	45	16	0	0	0	17	13	4	44	32	12	0	0	0	0	0	0	Jericho Branch	فرع أريحا
348	270	78	2	1	1	50	33	17	265	214	51	31	22	9	0	0	0	Nablus Branch	فرع نابلس
89	76	13	1	1	0	23	20	3	65	55	10	0	0	0	0	0	0	Tubas Branch	فرع طوباس
96	76	20	1	0	1	5	4	1	90	72	18	0	0	0	0	0	0	Qalqilya Branch	فرع قلقيلية
79	65	14	0	0	0	33	28	5	0	0	0	0	0	0	46	37	9	Salfet Branch	فرع سلفيت
42	36	6	0	0	0	5	5	0	37	31	6	0	0	0	0	0	0	Bedy Services Study Center	مركز خدمات بديا الدراسي
112	88	24	0	0	0	0	0	0	112	88	24	0	0	0	0	0	0	Tulkarm Branch	فرع طولكرم
242	210	32	0	0	0	51	45	6	190	165	25	0	0	0	1	0	1	Jenin Branch	فرع جنين
197	162	35	0	0	0	28	22	6	169	140	29	0	0	0	0	0	0	Bethlehem Branch	فرع بيت لحم
34	30	4	0	0	0	4	4	0	30	26	4	0	0	0	0	0	0	Beit Sahour Study Center	مركز بيت ساحور الدراسي
198	152	46	0	0	0	27	22	5	171	130	41	0	0	0	0	0	0	Hebron Branch	فرع الخليل
70	62	8	0	0	0	2	1	1	68	61	7	0	0	0	0	0	0	Dora Branch	فرع دورا
67	53	14	0	0	0	6	5	1	60	48	12	0	0	0	1	0	1	Yatta Branch	فرع يطا
122	60	62	0	0	0	2	1	1	111	54	57	9	5	4	0	0	0	Gaza Branch	فرع غزة
51	25	26	0	0	0	0	0	0	51	25	26	0	0	0	0	0	0	Al-Wosta Branch	فرع الوسطى
46	10	36	0	0	0	0	0	0	45	10	35	1	0	1	0	0	0	Khanyounis Branch	فرع خان يونس
65	21	44	0	0	0	0	0	0	64	21	43	0	0	0	1	0	1	Rafah Branch	فرع رفح
104	44	60	0	0	0	0	0	0	93	37	56	11	7	4	0	0	0	North Gaza Branch	فرع شمال غزة
2505	1843	662	4	2	2	316	245	71	2055	1498	557	81	61	20	49	37	12	Total	المجموع

Distribution Of Old Students In Social and Family Development Faculty By Specialization , Branches \ Study Centers , Gender

الدورة الصيفية الاولى من العام الجامعي 2013 / 2014

" 1133 "

Specialization التخصص																		الفروع / المراكز الدراسية Branches \ Study Centers	
المجموع			غير المتخصص			تنمية المجتمع المحلي			الخدمة الاجتماعية			التربية الخاصة			التنمية الاجتماعية				
Total			Not Specialized			Local Community Development			Social Work			Special Education			Social Development			الجنس Gender	
المجموع	إناث	ذكور	المجموع	إناث	ذكور	المجموع	إناث	ذكور	المجموع	إناث	ذكور	المجموع	إناث	ذكور	المجموع	إناث	ذكور		
Total	Female	Male	Total	Female	Male	Total	Female	Male	Total	Female	Male	Total	Female	Male	Total	Female	Male		
53	39	14	0	0	0	0	0	0	53	39	14	0	0	0	0	0	0	Al-Quds Branch	فرع القدس
25	16	9	0	0	0	0	0	0	25	16	9	0	0	0	0	0	0	Ezaryah Services Study Center	مركز خدمات العيزرية الدراسي
404	303	101	0	0	0	63	42	21	312	234	78	29	27	2	0	0	0	Ramallah & Al-Bireh Branch	فرع رام الله والبيرة
61	45	16	0	0	0	17	13	4	44	32	12	0	0	0	0	0	0	Jericho Branch	فرع أريحا
348	270	78	2	1	1	50	33	17	265	214	51	31	22	9	0	0	0	Nablus Branch	فرع نابلس
89	76	13	1	1	0	23	20	3	65	55	10	0	0	0	0	0	0	Tubas Branch	فرع طوباس
96	76	20	1	0	1	5	4	1	90	72	18	0	0	0	0	0	0	Qalqilya Branch	فرع قلقيلية
79	65	14	0	0	0	33	28	5	0	0	0	0	0	0	46	37	9	Salfet Branch	فرع سلفيت
42	36	6	0	0	0	5	5	0	37	31	6	0	0	0	0	0	0	Bedy Services Study Center	مركز خدمات بديا الدراسي
112	88	24	0	0	0	0	0	0	112	88	24	0	0	0	0	0	0	Tulkarm Branch	فرع طولكرم
242	210	32	0	0	0	51	45	6	190	165	25	0	0	0	1	0	1	Jenin Branch	فرع جنين
197	162	35	0	0	0	28	22	6	169	140	29	0	0	0	0	0	0	Bethlehem Branch	فرع بيت لحم
34	30	4	0	0	0	4	4	0	30	26	4	0	0	0	0	0	0	Beit Sahour Study Center	مركز بيت ساحور الدراسي
198	152	46	0	0	0	27	22	5	171	130	41	0	0	0	0	0	0	Hebron Branch	فرع الخليل
70	62	8	0	0	0	2	1	1	68	61	7	0	0	0	0	0	0	Dora Branch	فرع دورا
67	53	14	0	0	0	6	5	1	60	48	12	0	0	0	1	0	1	Yatta Branch	فرع يطا
122	60	62	0	0	0	2	1	1	111	54	57	9	5	4	0	0	0	Gaza Branch	فرع غزة
51	25	26	0	0	0	0	0	0	51	25	26	0	0	0	0	0	0	Al-Wosta Branch	فرع الوسطى
46	10	36	0	0	0	0	0	0	45	10	35	1	0	1	0	0	0	Khanyounis Branch	فرع خان يونس
65	21	44	0	0	0	0	0	0	64	21	43	0	0	0	1	0	1	Rafah Branch	فرع رفح
104	44	60	0	0	0	0	0	0	93	37	56	11	7	4	0	0	0	North Gaza Branch	فرع شمال غزة
2505	1843	662	4	2	2	316	245	71	2055	1498	557	81	61	20	49	37	12	Total	المجموع

تخصص التربية الخاصة مطروح في الفروع التالية (رام الله ، نابلس ، غزة ، الوسطى ، خانيونس ، شمال غزة ، رفح) فقط.

التخصص Specialization															الفروع / المراكز الدراسية Branches \ Study Centers
المجموع			غير المتخصص			تنمية المجتمع المحلي			الخدمة الاجتماعية			التربية الخاصة			
Total			Not Specialized			Local Community Development			Social Work			Special Education			
المجموع	إناث	ذكور	المجموع	إناث	ذكور	المجموع	إناث	ذكور	المجموع	إناث	ذكور	المجموع	إناث	ذكور	الجنس Gender
Total	Female	Male	Total	Female	Male	Total	Female	Male	Total	Female	Male	Total	Female	Male	
0	0	0	0	0	0	0	0	0	0	0	0	0	0	0	Al-Quds Branch
0	0	0	0	0	0	0	0	0	0	0	0	0	0	0	Ezareyah Services Study Center
0	0	0	0	0	0	0	0	0	0	0	0	0	0	0	Ramallah & Al-Bireh Branch
0	0	0	0	0	0	0	0	0	0	0	0	0	0	0	Jericho Branch
0	0	0	0	0	0	0	0	0	0	0	0	0	0	0	Nablus Branch
0	0	0	0	0	0	0	0	0	0	0	0	0	0	0	Tubas Branch
0	0	0	0	0	0	0	0	0	0	0	0	0	0	0	Qalqilya Branch
0	0	0	0	0	0	0	0	0	0	0	0	0	0	0	Salfeet Branch
0	0	0	0	0	0	0	0	0	0	0	0	0	0	0	Bedy Services Study Center
0	0	0	0	0	0	0	0	0	0	0	0	0	0	0	Tulkarm Branch
0	0	0	0	0	0	0	0	0	0	0	0	0	0	0	Jenin Branch
0	0	0	0	0	0	0	0	0	0	0	0	0	0	0	Bethlehem Branch
0	0	0	0	0	0	0	0	0	0	0	0	0	0	0	Beit Sahour Study Center
0	0	0	0	0	0	0	0	0	0	0	0	0	0	0	Hebron Branch
0	0	0	0	0	0	0	0	0	0	0	0	0	0	0	Dora Branch
0	0	0	0	0	0	0	0	0	0	0	0	0	0	0	Yatta Branch
0	0	0	0	0	0	0	0	0	0	0	0	0	0	0	Gaza Branch
0	0	0	0	0	0	0	0	0	0	0	0	0	0	0	Al-Wosta Branch
0	0	0	0	0	0	0	0	0	0	0	0	0	0	0	Khanyounis Branch
0	0	0	0	0	0	0	0	0	0	0	0	0	0	0	Rafah Branch
0	0	0	0	0	0	0	0	0	0	0	0	0	0	0	North Gaza Branch
0	0	0	0	0	0	0	0	0	0	0	0	0	0	0	Total

تخصص التربية الخاصة مطروح في الفروع التالية (رام الله ، نابلس ، غزة ، الوسطى ، خانيونس ، شمال غزة ، رفح) فقط.

Distribution of Students In Social and Family Development Faculty
By Branches \ Study Centers , Academic Level , Gender

الدورة الصيفية الاولى من العام الجامعي 2013 / 2014

" 1133 "

عدد الطلبة حسب المستوى الدراسي															الفروع / المراكز الدراسية	
المجموع Total			مستوى رابعة Level 4			مستوى ثالثة Level 3			مستوى ثانية Level 2			مستوى أولى Level 1			Branches \ Study Centers	
			200-100			99-67			66-34			33-0				
المجموع	إناث	ذكور	المجموع	إناث	ذكور	المجموع	إناث	ذكور	المجموع	إناث	ذكور	المجموع	إناث	ذكور	الجنس	
Total	Female	Male	Total	Female	Male	Total	Female	Male	Total	Female	Male	Total	Female	Male	Gender	
53	39	14	6	6	0	9	8	1	10	6	4	28	19	9	Al-Quds Branch فروع القدس	
25	16	9	6	5	1	5	4	1	8	4	4	6	3	3	Ezareyah Services Study Center مركز خدمات العيزرية الدراسي	
404	303	101	77	57	20	95	75	20	138	101	37	94	70	24	Ramallah & Al-Bireh Branch فروع رام الله والبيرة	
61	45	16	8	7	1	16	11	5	18	14	4	19	13	6	Jericho Branch فروع أريحا	
348	270	78	63	46	17	99	85	14	105	76	29	81	63	18	Nablus Branch فروع نابلس	
89	76	13	10	9	1	21	19	2	35	29	6	23	19	4	Tubas Branch فروع طوباس	
96	76	20	11	8	3	16	16	0	36	27	9	33	25	8	Qalqilya Branch فروع قلقيلية	
79	65	14	14	13	1	20	17	3	22	16	6	23	19	4	Salfet Branch فروع سلفيت	
42	36	6	5	4	1	9	9	0	13	11	2	15	12	3	Bedia Services Study Center مركز خدمات بديا الدراسي	
112	88	24	21	16	5	15	14	1	34	24	10	42	34	8	Tulkarm Branch فروع طولكرم	
242	210	32	37	31	6	41	34	7	83	73	10	81	72	9	Jenin Branch فروع جنين	
197	162	35	34	29	5	52	43	9	58	45	13	53	45	8	Bethlehem Branch فروع بيت لحم	
34	30	4	8	7	1	4	3	1	9	9	0	13	11	2	Beit Sahour Study Center مركز بيت ساحور الدراسي	
198	152	46	36	29	7	57	41	16	60	49	11	45	33	12	Hebron Branch فروع الخليل	
70	62	8	17	15	2	14	13	1	25	22	3	14	12	2	Dora Branch فروع دورا	
67	53	14	16	9	7	16	15	1	22	21	1	13	8	5	Yatta Branch فروع يطا	
122	60	62	51	19	32	28	17	11	29	17	12	14	7	7	Gaza Branch فروع غزة	
51	25	26	19	8	11	10	6	4	14	7	7	8	4	4	Al-Wosta Branch فروع الوسطى	
46	10	36	19	3	16	11	3	8	9	2	7	7	2	5	Khanyounis Branch فروع خان يونس	
65	21	44	24	6	18	21	9	12	13	4	9	7	2	5	Rafah Branch فروع رفح	
104	44	60	36	10	26	27	12	15	21	11	10	20	11	9	North Gaza Branch فروع شمال غزة	
2505	1843	662	518	337	181	586	454	132	762	568	194	639	484	155	Total المجموع	

AL-Quds Open University

توزيع الطلبة في تخصص التنمية الاجتماعية حسب الفروع / المراكز الدراسية و المستوى الاكاديمي و الجنس

Distribution of Students In Social Development Specialization
By Branches \ Study Centers , Academic Level , Gender

الدورة الصيفية الاولى من العام الجامعي 2013 / 2014

" 1133 "

عدد الطلبة حسب المستوى الدراسي															الفروع / المراكز الدراسية	
المجموع Total			مستوى رابعة Level 4			مستوى ثالثة Level 3			مستوى ثانيا Level 2			مستوى اولى Level 1			Branches \ Study Centers	
			200-100			99-67			66-34			33-0				
المجموع	إناث	ذكور	المجموع	إناث	ذكور	المجموع	إناث	ذكور	المجموع	إناث	ذكور	المجموع	إناث	ذكور	الجنس	
Total	Female	Male	Total	Female	Male	Total	Female	Male	Total	Female	Male	Total	Female	Male	Gender	
0	0	0	0	0	0	0	0	0	0	0	0	0	0	0	Al-Quds Branch فروع القدس	
0	0	0	0	0	0	0	0	0	0	0	0	0	0	0	Ezareyah Services Study Center مركز خدمات العيزرية الدراسي	
0	0	0	0	0	0	0	0	0	0	0	0	0	0	0	Ramallah & Al-Bireh Branch فروع رام الله والبيرة	
0	0	0	0	0	0	0	0	0	0	0	0	0	0	0	Jericho Branch فروع أريحا	
0	0	0	0	0	0	0	0	0	0	0	0	0	0	0	Nablus Branch فروع نابلس	
0	0	0	0	0	0	0	0	0	0	0	0	0	0	0	Tubas Branch فروع طوباس	
0	0	0	0	0	0	0	0	0	0	0	0	0	0	0	Qalqilya Branch فروع قلقيلية	
46	37	9	9	9	0	13	12	1	13	8	5	11	8	3	Salfet Branch فروع سلفيت	
0	0	0	0	0	0	0	0	0	0	0	0	0	0	0	Bedyah Services Study Center مركز خدمات بديا الدراسي	
0	0	0	0	0	0	0	0	0	0	0	0	0	0	0	Tulkarm Branch فروع طولكرم	
1	0	1	1	0	1	0	0	0	0	0	0	0	0	0	Jenin Branch فروع جنين	
0	0	0	0	0	0	0	0	0	0	0	0	0	0	0	Bethlehem Branch فروع بيت لحم	
0	0	0	0	0	0	0	0	0	0	0	0	0	0	0	Beit Sahour Study Center مركز بيت ساحور الدراسي	
0	0	0	0	0	0	0	0	0	0	0	0	0	0	0	Hebron Branch فروع الخليل	
0	0	0	0	0	0	0	0	0	0	0	0	0	0	0	Dora Branch فروع دورا	
1	0	1	1	0	1	0	0	0	0	0	0	0	0	0	Yatta Branch فروع يطا	
0	0	0	0	0	0	0	0	0	0	0	0	0	0	0	Gaza Branch فروع غزة	
0	0	0	0	0	0	0	0	0	0	0	0	0	0	0	Al-Wosta Branch فروع الوسطى	
0	0	0	0	0	0	0	0	0	0	0	0	0	0	0	Khanyounis Branch فروع خان يونس	
1	0	1	1	0	1	0	0	0	0	0	0	0	0	0	Rafah Branch فروع رفح	
0	0	0	0	0	0	0	0	0	0	0	0	0	0	0	North Gaza Branch فروع شمال غزة	
49	37	12	12	9	3	13	12	1	13	8	5	11	8	3	Total المجموع	

Distribution of Students In Special Education Specialization
By Branches \ Study Centers , Academic Level , Gender

الدورة الصيفية الاولى من العام الجامعي 2013 / 2014

" 1133 "

عدد الطلبة حسب المستوى الدراسي															الفروع / المراكز الدراسية	
المجموع Total			مستوى رابعة Level 4			مستوى ثالثة Level 3			مستوى ثابته Level 2			مستوى اولى Level 1			Branches \ Study Centers	
			200-100			99-67			66-34			33-0				
المجموع	إناث	ذكور	المجموع	إناث	ذكور	المجموع	إناث	ذكور	المجموع	إناث	ذكور	المجموع	إناث	ذكور	الجنس	
Total	Female	Male	Total	Female	Male	Total	Female	Male	Total	Female	Male	Total	Female	Male	Gender	
0	0	0	0	0	0	0	0	0	0	0	0	0	0	0	Al-Quds Branch	
0	0	0	0	0	0	0	0	0	0	0	0	0	0	0	Ezareyah Services Study Center	
29	27	2	0	0	0	0	0	0	8	7	1	21	20	1	Ramallah & Al-Bireh Branch	
0	0	0	0	0	0	0	0	0	0	0	0	0	0	0	Jericho Branch	
31	22	9	0	0	0	0	0	0	14	9	5	17	13	4	Nablus Branch	
0	0	0	0	0	0	0	0	0	0	0	0	0	0	0	Tubas Branch	
0	0	0	0	0	0	0	0	0	0	0	0	0	0	0	Qalqilya Branch	
0	0	0	0	0	0	0	0	0	0	0	0	0	0	0	Salfeet Branch	
0	0	0	0	0	0	0	0	0	0	0	0	0	0	0	Bedyah Services Study Center	
0	0	0	0	0	0	0	0	0	0	0	0	0	0	0	Tulkarm Branch	
0	0	0	0	0	0	0	0	0	0	0	0	0	0	0	Jenin Branch	
0	0	0	0	0	0	0	0	0	0	0	0	0	0	0	Bethlehem Branch	
0	0	0	0	0	0	0	0	0	0	0	0	0	0	0	Beit Sahour Study Center	
0	0	0	0	0	0	0	0	0	0	0	0	0	0	0	Hebron Branch	
0	0	0	0	0	0	0	0	0	0	0	0	0	0	0	Dora Branch	
0	0	0	0	0	0	0	0	0	0	0	0	0	0	0	Yatta Branch	
9	5	4	0	0	0	0	0	0	3	2	1	6	3	3	Gaza Branch	
0	0	0	0	0	0	0	0	0	0	0	0	0	0	0	Al-Wosta Branch	
1	0	1	0	0	0	0	0	0	1	0	1	0	0	0	Khanyounis Branch	
0	0	0	0	0	0	0	0	0	0	0	0	0	0	0	Rafah Branch	
11	7	4	0	0	0	0	0	0	3	2	1	8	5	3	North Gaza Branch	
81	61	20	0	0	0	0	0	0	29	20	9	52	41	11	Total	

تخصص التربية الخاصة مطروح في الفروع التالية (رام الله ، نابلس ، غزة ، الوسطى ، خانيونس ، شمال غزة ، رفح) فقط .

Distribution of Students In Social Work Specialization
By Branches \ Study Centers , Academic Level , Gender

الدورة الصيفية الاولى من العام الجامعي 2013 / 2014

" 1133 "

عدد الطلبة حسب المستوى الدراسي															الفروع / المراكز الدراسية	
المجموع Total			مستوى رابعة Level 4			مستوى ثالثة Level 3			مستوى ثانية Level 2			مستوى أولى Level 1			Branches \ Study Centers	
			200-100			99-67			66-34			33-0				
المجموع	إناث	ذكور	المجموع	إناث	ذكور	المجموع	إناث	ذكور	المجموع	إناث	ذكور	المجموع	إناث	ذكور	الجنس	
Total	Female	Male	Total	Female	Male	Total	Female	Male	Total	Female	Male	Total	Female	Male	Gender	
53	39	14	6	6	0	9	8	1	10	6	4	28	19	9	Al-Quds Branch فروع القدس	
25	16	9	6	5	1	5	4	1	8	4	4	6	3	3	Ezareyah Services Study Center مركز خدمات العيزرية الدراسي	
312	234	78	64	50	14	78	61	17	102	75	27	68	48	20	Ramallah & Al-Bireh Branch فروع رام الله والبيرة	
44	32	12	5	5	0	11	7	4	14	11	3	14	9	5	Jericho Branch فروع أريحا	
265	214	51	50	39	11	83	76	7	79	59	20	53	40	13	Nablus Branch فروع نابلس	
65	55	10	6	6	0	14	12	2	28	24	4	17	13	4	Tubas Branch فروع طوباس	
90	72	18	10	8	2	13	13	0	35	27	8	32	24	8	Qalqilya Branch فروع قلقيلية	
0	0	0	0	0	0	0	0	0	0	0	0	0	0	0	Salfeet Branch فروع سلفيت	
37	31	6	5	4	1	8	8	0	11	9	2	13	10	3	Bedyah Services Study Center مركز خدمات بديا الدراسي	
112	88	24	21	16	5	15	14	1	34	24	10	42	34	8	Tulkarm Branch فروع طولكرم	
190	165	25	28	24	4	29	23	6	64	57	7	69	61	8	Jenin Branch فروع جنين	
169	140	29	27	24	3	41	34	7	53	42	11	48	40	8	Bethlehem Branch فروع بيت لحم	
30	26	4	7	6	1	4	3	1	7	7	0	12	10	2	Beit Sahour Study Center مركز بيت ساحور الدراسي	
171	130	41	35	29	6	46	31	15	47	39	8	43	31	12	Hebron Branch فروع الخليل	
68	61	7	17	15	2	14	13	1	24	22	2	13	11	2	Dora Branch فروع دورا	
60	48	12	14	8	6	13	13	0	21	20	1	12	7	5	Yatta Branch فروع يطا	
111	54	57	51	19	32	27	17	10	26	15	11	7	3	4	Gaza Branch فروع غزة	
51	25	26	19	8	11	10	6	4	14	7	7	8	4	4	Al-Wosta Branch فروع الوسطى	
45	10	35	19	3	16	11	3	8	8	2	6	7	2	5	Khanyounis Branch فروع خان يونس	
64	21	43	23	6	17	21	9	12	13	4	9	7	2	5	Rafah Branch فروع رفح	
93	37	56	36	10	26	27	12	15	18	9	9	12	6	6	North Gaza Branch فروع شمال غزة	
2055	1498	557	449	291	158	479	367	112	616	463	153	511	377	134	Total المجموع	

Distribution of Students In Local Community Development Specialization
By Branches \ Study Centers , Academic Level , Gender

الدورة الصيفية الاولى من العام الجامعي 2013 / 2014

" 1133 "

عدد الطلبة حسب المستوى الدراسي															الفروع / المراكز الدراسية	
المجموع Total			مستوى رابعة Level 4			مستوى ثالثة Level 3			مستوى ثانية Level 2			مستوى أولى Level 1			Branches \ Study Centers	
200-100			99-67			66-34			33-0							
المجموع	إناث	ذكور	المجموع	إناث	ذكور	المجموع	إناث	ذكور	المجموع	إناث	ذكور	المجموع	إناث	ذكور	الجنس	
Total	Female	Male	Total	Female	Male	Total	Female	Male	Total	Female	Male	Total	Female	Male	Gender	
0	0	0	0	0	0	0	0	0	0	0	0	0	0	0	Al-Quds Branch فروع القدس	
0	0	0	0	0	0	0	0	0	0	0	0	0	0	0	Ezareyah Services Study Center مركز خدمات العيزرية الدراسي	
63	42	21	13	7	6	17	14	3	28	19	9	5	2	3	Ramallah & Al-Bireh Branch فروع رام الله والبيرة	
17	13	4	3	2	1	5	4	1	4	3	1	5	4	1	Jericho Branch فروع أريحا	
50	33	17	13	7	6	16	9	7	12	8	4	9	9	0	Nablus Branch فروع نابلس	
23	20	3	4	3	1	7	7	0	7	5	2	5	5	0	Tubas Branch فروع طوباس	
5	4	1	1	0	1	3	3	0	0	0	0	1	1	0	Qalqilya Branch فروع قلقيلية	
33	28	5	5	4	1	7	5	2	9	8	1	12	11	1	Salfeet Branch فروع سلفيت	
5	5	0	0	0	0	1	1	0	2	2	0	2	2	0	Bedia Services Study Center مركز خدمات بديا الدراسي	
0	0	0	0	0	0	0	0	0	0	0	0	0	0	0	Tulkarm Branch فروع طولكرم	
51	45	6	8	7	1	12	11	1	19	16	3	12	11	1	Jenin Branch فروع جنين	
28	22	6	7	5	2	11	9	2	5	3	2	5	5	0	Bethlehem Branch فروع بيت لحم	
4	4	0	1	1	0	0	0	0	2	2	0	1	1	0	Beit Sahour Study Center مركز بيت ساحور الدراسي	
27	22	5	1	0	1	11	10	1	13	10	3	2	2	0	Hebron Branch فروع الخليل	
2	1	1	0	0	0	0	0	0	1	0	1	1	1	0	Dora Branch فروع دورا	
6	5	1	1	1	0	3	2	1	1	1	0	1	1	0	Yatta Branch فروع يطا	
2	1	1	0	0	0	1	0	1	0	0	0	1	1	0	Gaza Branch فروع غزة	
0	0	0	0	0	0	0	0	0	0	0	0	0	0	0	Al-Wosta Branch فروع الوسطى	
0	0	0	0	0	0	0	0	0	0	0	0	0	0	0	Khanyounis Branch فروع خان يونس	
0	0	0	0	0	0	0	0	0	0	0	0	0	0	0	Rafah Branch فروع رفح	
0	0	0	0	0	0	0	0	0	0	0	0	0	0	0	North Gaza Branch فروع شمال غزة	
316	245	71	57	37	20	94	75	19	103	77	26	62	56	6	Total المجموع	

Distribution of Students Not Specialized In Social and Family Development Faculty
By Branches \ Study Centers , Academic Level , Gender

الدورة الصيفية الاولى من العام الجامعي 2013 / 2014

" 1133 "

عدد الطلبة حسب المستوى الدراسي															الفروع / المراكز الدراسية	
المجموع Total			مستوى رابعة Level 4			مستوى ثالثة Level 3			مستوى ثانية Level 2			مستوى أولى Level 1			Branches \ Study Centers	
			200-100			99-67			66-34			33-0				
المجموع	إناث	ذكور	المجموع	إناث	ذكور	المجموع	إناث	ذكور	المجموع	إناث	ذكور	المجموع	إناث	ذكور	الجنس	
Total	Female	Male	Total	Female	Male	Total	Female	Male	Total	Female	Male	Total	Female	Male	Gender	
0	0	0	0	0	0	0	0	0	0	0	0	0	0	0	Al-Quds Branch فروع القدس	
0	0	0	0	0	0	0	0	0	0	0	0	0	0	0	Ezareyah Services Study Center مركز خدمات العيزرية الدراسي	
0	0	0	0	0	0	0	0	0	0	0	0	0	0	0	Ramallah & Al-Bireh Branch فروع رام الله والبيرة	
0	0	0	0	0	0	0	0	0	0	0	0	0	0	0	Jericho Branch فروع أريحا	
2	1	1	0	0	0	0	0	0	0	0	0	2	1	1	Nablus Branch فروع نابلس	
1	1	0	0	0	0	0	0	0	0	0	0	1	1	0	Tubas Branch فروع طوباس	
1	0	1	0	0	0	0	0	0	1	0	1	0	0	0	Qalqilya Branch فروع قلقيلية	
0	0	0	0	0	0	0	0	0	0	0	0	0	0	0	Salfeet Branch فروع سلفيت	
0	0	0	0	0	0	0	0	0	0	0	0	0	0	0	Bedyia Services Study Center مركز خدمات بديا الدراسي	
0	0	0	0	0	0	0	0	0	0	0	0	0	0	0	Tulkarm Branch فروع طولكرم	
0	0	0	0	0	0	0	0	0	0	0	0	0	0	0	Jenin Branch فروع جنين	
0	0	0	0	0	0	0	0	0	0	0	0	0	0	0	Bethlehem Branch فروع بيت لحم	
0	0	0	0	0	0	0	0	0	0	0	0	0	0	0	Beit Sahour Study Center مركز بيت ساحور الدراسي	
0	0	0	0	0	0	0	0	0	0	0	0	0	0	0	Hebron Branch فروع الخليل	
0	0	0	0	0	0	0	0	0	0	0	0	0	0	0	Dora Branch فروع دورا	
0	0	0	0	0	0	0	0	0	0	0	0	0	0	0	Yatta Branch فروع يطا	
0	0	0	0	0	0	0	0	0	0	0	0	0	0	0	Gaza Branch فروع غزة	
0	0	0	0	0	0	0	0	0	0	0	0	0	0	0	Al-Wosta Branch فروع الوسطى	
0	0	0	0	0	0	0	0	0	0	0	0	0	0	0	Khanyounis Branch فروع خان يونس	
0	0	0	0	0	0	0	0	0	0	0	0	0	0	0	Rafah Branch فروع رفح	
0	0	0	0	0	0	0	0	0	0	0	0	0	0	0	North Gaza Branch فروع شمال غزة	
4	2	2	0	0	0	0	0	0	1	0	1	3	2	1	Total المجموع	

Distribution Of Students In Management and Entrepreneurship Faculty By Specialization , Branches \ Study Centers , Gender

الدورة الصيفية الاولى من العام الجامعي 2013 / 2014

" 1133 "

Specialization التخصص						الفروع / المراكز الدراسية			Branches \ Study Centers الجنس Gender
المجموع			غير المتخصص			الادارة والريادة			
Total			Not Specialized			Management and Entrepreneurship			
المجموع	إناث	ذكور	المجموع	إناث	ذكور	المجموع	إناث	ذكور	
Total	Female	Male	Total	Female	Male	Total	Female	Male	
0	0	0	0	0	0	0	0	0	Al-Quds Branch فرع القدس
0	0	0	0	0	0	0	0	0	Ezareyah Services Study Center مركز خدمات العيزرية الدراسي
0	0	0	0	0	0	0	0	0	Ramallah & Al-Bireh Branch فرع رام الله والبيرة
0	0	0	0	0	0	0	0	0	Jericho Branch فرع أريحا
0	0	0	0	0	0	0	0	0	Nablus Branch فرع نابلس
0	0	0	0	0	0	0	0	0	Tubas Branch فرع طوباس
0	0	0	0	0	0	0	0	0	Qalqilya Branch فرع قلقيلية
0	0	0	0	0	0	0	0	0	Salfeet Branch فرع سلفيت
0	0	0	0	0	0	0	0	0	Bedy Services Study Center مركز خدمات بديا الدراسي
1	0	1	0	0	0	1	0	1	Tulkarm Branch فرع طولكرم
0	0	0	0	0	0	0	0	0	Jenin Branch فرع جنين
0	0	0	0	0	0	0	0	0	Bethlehem Branch فرع بيت لحم
0	0	0	0	0	0	0	0	0	Beit Sahour Study Center مركز بيت ساحور الدراسي
0	0	0	0	0	0	0	0	0	Hebron Branch فرع الخليل
0	0	0	0	0	0	0	0	0	Dora Branch فرع دورا
0	0	0	0	0	0	0	0	0	Yatta Branch فرع يطا
0	0	0	0	0	0	0	0	0	Gaza Branch فرع غزة
0	0	0	0	0	0	0	0	0	Al-Wosta Branch فرع الوسطى
0	0	0	0	0	0	0	0	0	Khanyounis Branch فرع خان يونس
0	0	0	0	0	0	0	0	0	Rafah Branch فرع رفح
0	0	0	0	0	0	0	0	0	North Gaza Branch فرع شمال غزة
1	0	1	0	0	0	1	0	1	Total المجموع

عدد الطلبة حسب المستوى الدراسي															الفروع / المراكز الدراسية			
المجموع Total			مستوى رابعة Level 4			مستوى ثالثة Level 3			مستوى ثانية Level 2			مستوى أولى Level 1			Branches \ Study Centers	الجنس Gender		
200-100			99-67			66-34			33-0									
المجموع	إناث	ذكور	المجموع	إناث	ذكور	المجموع	إناث	ذكور	المجموع	إناث	ذكور	المجموع	إناث	ذكور	Total	Female	Male	
0	0	0	0	0	0	0	0	0	0	0	0	0	0	0				0
0	0	0	0	0	0	0	0	0	0	0	0	0	0	0	0	0	0	مركز خدمات العيزرية الدراسي
0	0	0	0	0	0	0	0	0	0	0	0	0	0	0	0	0	0	فرع رام الله والبيرة
0	0	0	0	0	0	0	0	0	0	0	0	0	0	0	0	0	0	فرع أريحا
0	0	0	0	0	0	0	0	0	0	0	0	0	0	0	0	0	0	فرع نابلس
0	0	0	0	0	0	0	0	0	0	0	0	0	0	0	0	0	0	فرع طوباس
0	0	0	0	0	0	0	0	0	0	0	0	0	0	0	0	0	0	فرع قلقيلية
0	0	0	0	0	0	0	0	0	0	0	0	0	0	0	0	0	0	فرع سلفيت
0	0	0	0	0	0	0	0	0	0	0	0	0	0	0	0	0	0	مركز خدمات بديا الدراسي
1	0	1	1	0	1	0	0	0	0	0	0	0	0	0	0	0	0	فرع طولكرم
0	0	0	0	0	0	0	0	0	0	0	0	0	0	0	0	0	0	فرع جنين
0	0	0	0	0	0	0	0	0	0	0	0	0	0	0	0	0	0	فرع بيت لحم
0	0	0	0	0	0	0	0	0	0	0	0	0	0	0	0	0	0	مركز بيت ساحور الدراسي
0	0	0	0	0	0	0	0	0	0	0	0	0	0	0	0	0	0	فرع الخليل
0	0	0	0	0	0	0	0	0	0	0	0	0	0	0	0	0	0	فرع دورا
0	0	0	0	0	0	0	0	0	0	0	0	0	0	0	0	0	0	فرع يطا
0	0	0	0	0	0	0	0	0	0	0	0	0	0	0	0	0	0	فرع غزة
0	0	0	0	0	0	0	0	0	0	0	0	0	0	0	0	0	0	فرع الوسطى
0	0	0	0	0	0	0	0	0	0	0	0	0	0	0	0	0	0	فرع خان يونس
0	0	0	0	0	0	0	0	0	0	0	0	0	0	0	0	0	0	فرع رفح
0	0	0	0	0	0	0	0	0	0	0	0	0	0	0	0	0	0	فرع شمال غزة
1	0	1	1	0	1	0	0	0	0	0	0	0	0	0	0	0	0	المجموع

Distribution Of Students In Administrative & Economic Sciences Faculty By Specialization , Branches \ Study Centers , Gender

الدورة الصيفية الاولى من العام الجامعي 2013 / 2014

" 1133 "

Specialization التخصص																					الفروع / المراكز الدراسية					
المجموع			غير المتخصص			الإدارة الصحية			التسويق			العلوم المالية والمصرفية			المحاسبة			الاقتصاد			إدارة الأعمال			Branches \ Study Centers		
Total			Not Specialized			Health Management			Marketing			Banking and Financial Sciences			Accounting			Economics			Business Administration					
المجموع	إناث	ذكور	المجموع	إناث	ذكور	المجموع	إناث	ذكور	المجموع	إناث	ذكور	المجموع	إناث	ذكور	المجموع	إناث	ذكور	المجموع	إناث	ذكور	المجموع	إناث	ذكور		الجنس	
Total	Female	Male	Total	Female	Male	Total	Female	Male	Total	Female	Male	Total	Female	Male	Total	Female	Male	Total	Female	Male	Total	Female	Male	Gender		
31	17	14	1	0	1	0	0	0	0	0	0	1	1	0	4	2	2	1	0	1	24	14	10	Al-Quds Branch		
50	24	26	4	3	1	0	0	0	1	0	1	8	6	2	4	2	2	0	0	0	33	13	20	Ezareyah Services Study Center		
1760	1186	574	149	73	76	267	219	48	87	43	44	272	191	81	143	85	58	24	19	5	818	556	262	Ramallah & Al-Bireh Branch		
208	137	71	17	12	5	0	0	0	0	0	0	56	37	19	29	16	13	0	0	0	106	72	34	Jericho Branch		
1998	1141	857	260	95	165	457	357	100	79	17	62	273	152	121	267	111	156	59	46	13	603	363	240	Nablus Branch		
399	274	125	54	27	27	0	0	0	30	19	11	85	57	28	59	40	19	5	4	1	166	127	39	Tubas Branch		
472	283	189	63	35	28	0	0	0	26	7	19	89	57	32	84	43	41	3	3	0	207	138	69	Qalqilya Branch		
377	233	144	42	20	22	0	0	0	16	5	11	61	44	17	111	57	54	8	7	1	139	100	39	Salfeet Branch		
215	127	88	38	23	15	0	0	0	2	0	2	39	25	14	55	23	32	6	4	2	75	52	23	Bedy Services Study Center		
1066	519	547	119	28	91	0	0	0	72	28	44	246	134	112	254	104	150	18	16	2	357	209	148	Tulkarm Branch		
1584	1072	512	217	113	104	0	0	0	73	19	54	357	257	100	276	179	97	68	56	12	593	448	145	Jenin Branch		
465	316	149	58	39	19	0	0	0	23	10	13	85	66	19	37	20	17	19	17	2	243	164	79	Bethlehem Branch		
98	77	21	6	3	3	0	0	0	4	2	2	8	7	1	6	5	1	5	4	1	69	56	13	Beit Sahour Study Center		
867	518	349	93	43	50	165	130	35	42	8	34	74	48	26	143	81	62	25	19	6	325	189	136	Hebron Branch		
269	188	81	39	18	21	0	0	0	7	4	3	37	26	11	28	17	11	10	6	4	148	117	31	Dora Branch		
147	98	49	13	7	6	0	0	0	5	2	3	18	9	9	15	8	7	6	6	0	90	66	24	Yatta Branch		
669	185	484	29	1	28	171	65	106	17	5	12	20	3	17	153	28	125	6	3	3	273	80	193	Gaza Branch		
171	67	104	6	1	5	85	44	41	3	0	3	7	1	6	9	0	9	1	0	1	60	21	39	Al-Wosta Branch		
192	52	140	7	0	7	89	33	56	2	0	2	10	1	9	20	1	19	6	0	6	58	17	41	Khanyounis Branch		
163	53	110	2	0	2	95	36	59	3	1	2	2	0	2	19	5	14	1	0	1	41	11	30	Rafah Branch		
326	110	216	6	0	6	172	77	95	2	0	2	12	5	7	51	5	46	1	1	0	82	22	60	North Gaza Branch		
11527	6677	4850	1223	541	682	1501	961	540	494	170	324	1760	1127	633	1767	832	935	272	211	61	4510	2835	1675	Total		

تخصص الإدارة الصحية مطروح في الفروع التالية (رام الله ، نابلس ، الخليل ، غزة ، الوسطى ، خانيونس ، رفح ، شمال غزة) فقط.

Distribution Of Old Students In Administrative & Economic Sciences Faculty By Specialization , Branches \ Study Centers , Gender

الدورة الصيفية الاولى من العام الجامعي 2013 / 2014

" 1133 "

Specialization التخصص																		الفروع / المراكز الدراسية						
المجموع			غير المتخصص			الإدارة الصحية			التسويق			العلوم المالية والمصرفية			المحاسبة			الاقتصاد			إدارة الأعمال			Branches \ Study Centers
Total			Not Specialized			Health Management			Marketing			Banking and Financial Sciences			Accounting			Economics			Business Administration			
المجموع	إناث	ذكور	المجموع	إناث	ذكور	المجموع	إناث	ذكور	المجموع	إناث	ذكور	المجموع	إناث	ذكور	المجموع	إناث	ذكور	المجموع	إناث	ذكور	المجموع	إناث	ذكور	
Total	Female	Male	Total	Female	Male	Total	Female	Male	Total	Female	Male	Total	Female	Male	Total	Female	Male	Total	Female	Male	Total	Female	Male	Gender
31	17	14	1	0	1	0	0	0	0	0	0	1	1	0	4	2	2	1	0	1	24	14	10	Al-Quds Branch
50	24	26	4	3	1	0	0	0	1	0	1	8	6	2	4	2	2	0	0	0	33	13	20	Ezareyah Services Study Center
1760	1186	574	149	73	76	267	219	48	87	43	44	272	191	81	143	85	58	24	19	5	818	556	262	Ramallah & Al-Bireh Branch
208	137	71	17	12	5	0	0	0	0	0	0	56	37	19	29	16	13	0	0	0	106	72	34	Jericho Branch
1998	1141	857	260	95	165	457	357	100	79	17	62	273	152	121	267	111	156	59	46	13	603	363	240	Nablus Branch
399	274	125	54	27	27	0	0	0	30	19	11	85	57	28	59	40	19	5	4	1	166	127	39	Tubas Branch
472	283	189	63	35	28	0	0	0	26	7	19	89	57	32	84	43	41	3	3	0	207	138	69	Qalqilya Branch
377	233	144	42	20	22	0	0	0	16	5	11	61	44	17	111	57	54	8	7	1	139	100	39	Salfeet Branch
215	127	88	38	23	15	0	0	0	2	0	2	39	25	14	55	23	32	6	4	2	75	52	23	Bedy Services Study Center
1066	519	547	119	28	91	0	0	0	72	28	44	246	134	112	254	104	150	18	16	2	357	209	148	Tulkarm Branch
1584	1072	512	217	113	104	0	0	0	73	19	54	357	257	100	276	179	97	68	56	12	593	448	145	Jenin Branch
465	316	149	58	39	19	0	0	0	23	10	13	85	66	19	37	20	17	19	17	2	243	164	79	Bethlehem Branch
98	77	21	6	3	3	0	0	0	4	2	2	8	7	1	6	5	1	5	4	1	69	56	13	Beit Sahour Study Center
867	518	349	93	43	50	165	130	35	42	8	34	74	48	26	143	81	62	25	19	6	325	189	136	Hebron Branch
269	188	81	39	18	21	0	0	0	7	4	3	37	26	11	28	17	11	10	6	4	148	117	31	Dora Branch
147	98	49	13	7	6	0	0	0	5	2	3	18	9	9	15	8	7	6	6	0	90	66	24	Yatta Branch
669	185	484	29	1	28	171	65	106	17	5	12	20	3	17	153	28	125	6	3	3	273	80	193	Gaza Branch
171	67	104	6	1	5	85	44	41	3	0	3	7	1	6	9	0	9	1	0	1	60	21	39	Al-Wosta Branch
192	52	140	7	0	7	89	33	56	2	0	2	10	1	9	20	1	19	6	0	6	58	17	41	Khanyounis Branch
163	53	110	2	0	2	95	36	59	3	1	2	2	0	2	19	5	14	1	0	1	41	11	30	Rafah Branch
326	110	216	6	0	6	172	77	95	2	0	2	12	5	7	51	5	46	1	1	0	82	22	60	North Gaza Branch
11527	6677	4850	1223	541	682	1501	961	540	494	170	324	1760	1127	633	1767	832	935	272	211	61	4510	2835	1675	Total

تخصص الإدارة الصحية مطروح في الفروع التالية (رام الله ، نابلس ، الخليل ، غزة ، الوسطى ، خانيونس ، رفح ، شمال غزة) فقط.

Distribution Of New Students In Administrative & Economic Sciences Faculty By Specialization , Branches \ Study Centers , Gender

الدورة الصيفية الاولى من العام الجامعي 2013 / 2014

" 1133 "

Specialization التخصص																					الفروع / المراكز الدراسية				
المجموع			غير المتخصص			الإدارة الصحية			التسويق			العلوم المالية والمصرفية			المحاسبة			الاقتصاد			إدارة الأعمال			Branches \ Study Centers	
Total			Not Specialized			Health Management			Marketing			Banking and Financial Sciences			Accounting			Economics			Business Administration				
المجموع	إناث	ذكور	المجموع	إناث	ذكور	المجموع	إناث	ذكور	المجموع	إناث	ذكور	المجموع	إناث	ذكور	المجموع	إناث	ذكور	المجموع	إناث	ذكور	المجموع	إناث	ذكور		الجنس
Total	Female	Male	Total	Female	Male	Total	Female	Male	Total	Female	Male	Total	Female	Male	Total	Female	Male	Total	Female	Male	Total	Female	Male	Gender	
0	0	0	0	0	0	0	0	0	0	0	0	0	0	0	0	0	0	0	0	0	0	0	0	0	Al-Quds Branch
0	0	0	0	0	0	0	0	0	0	0	0	0	0	0	0	0	0	0	0	0	0	0	0	0	Ezareyah Services Study Center
0	0	0	0	0	0	0	0	0	0	0	0	0	0	0	0	0	0	0	0	0	0	0	0	0	Ramallah & Al-Bireh Branch
0	0	0	0	0	0	0	0	0	0	0	0	0	0	0	0	0	0	0	0	0	0	0	0	0	Jericho Branch
0	0	0	0	0	0	0	0	0	0	0	0	0	0	0	0	0	0	0	0	0	0	0	0	0	Nablus Branch
0	0	0	0	0	0	0	0	0	0	0	0	0	0	0	0	0	0	0	0	0	0	0	0	0	Tubas Branch
0	0	0	0	0	0	0	0	0	0	0	0	0	0	0	0	0	0	0	0	0	0	0	0	0	Qalqilya Branch
0	0	0	0	0	0	0	0	0	0	0	0	0	0	0	0	0	0	0	0	0	0	0	0	0	Salfeet Branch
0	0	0	0	0	0	0	0	0	0	0	0	0	0	0	0	0	0	0	0	0	0	0	0	0	Bedy Services Study Center
0	0	0	0	0	0	0	0	0	0	0	0	0	0	0	0	0	0	0	0	0	0	0	0	0	Tulkarm Branch
0	0	0	0	0	0	0	0	0	0	0	0	0	0	0	0	0	0	0	0	0	0	0	0	0	Jenin Branch
0	0	0	0	0	0	0	0	0	0	0	0	0	0	0	0	0	0	0	0	0	0	0	0	0	Bethlehem Branch
0	0	0	0	0	0	0	0	0	0	0	0	0	0	0	0	0	0	0	0	0	0	0	0	0	Beit Sahour Study Center
0	0	0	0	0	0	0	0	0	0	0	0	0	0	0	0	0	0	0	0	0	0	0	0	0	Hebron Branch
0	0	0	0	0	0	0	0	0	0	0	0	0	0	0	0	0	0	0	0	0	0	0	0	0	Dora Branch
0	0	0	0	0	0	0	0	0	0	0	0	0	0	0	0	0	0	0	0	0	0	0	0	0	Yatta Branch
0	0	0	0	0	0	0	0	0	0	0	0	0	0	0	0	0	0	0	0	0	0	0	0	0	Gaza Branch
0	0	0	0	0	0	0	0	0	0	0	0	0	0	0	0	0	0	0	0	0	0	0	0	0	Al-Wosta Branch
0	0	0	0	0	0	0	0	0	0	0	0	0	0	0	0	0	0	0	0	0	0	0	0	0	Khanyounis Branch
0	0	0	0	0	0	0	0	0	0	0	0	0	0	0	0	0	0	0	0	0	0	0	0	0	Rafah Branch
0	0	0	0	0	0	0	0	0	0	0	0	0	0	0	0	0	0	0	0	0	0	0	0	0	North Gaza Branch
0	0	0	0	0	0	0	0	0	0	0	0	0	0	0	0	0	0	0	0	0	0	0	0	0	Total

تخصص الإدارة الصحية مطروح في الفروع التالية (رام الله ، نابلس ، الخليل ، غزة ، الوسطى ، خانيونس ، رفح ، شمال غزة) فقط .

عدد الطلبة حسب المستوى الدراسي															الفروع / المراكز الدراسية	
المجموع Total			مستوى رابعة Level 4			مستوى ثالثة Level 3			مستوى ثانية Level 2			مستوى أولى Level 1			Branches \ Study Centers	
			200-100			99-67			66-34			33-0				
المجموع	إناث	ذكور	المجموع	إناث	ذكور	المجموع	إناث	ذكور	المجموع	إناث	ذكور	المجموع	إناث	ذكور	الجنس	
Total	Female	Male	Total	Female	Male	Total	Female	Male	Total	Female	Male	Total	Female	Male	Gender	
31	17	14	7	3	4	14	7	7	8	6	2	2	1	1	Al-Quds Branch فروع القدس	
50	24	26	13	5	8	7	6	1	19	8	11	11	5	6	Ezareyah Services Study Center مركز خدمات العيزيرية الدراسي	
1760	1186	574	274	186	88	383	270	113	524	366	158	579	364	215	Ramallah & Al-Bireh Branch فروع رام الله والبيرة	
208	137	71	24	19	5	35	25	10	69	41	28	80	52	28	Jericho Branch فروع أريحا	
1998	1141	857	245	141	104	384	225	159	607	356	251	762	419	343	Nablus Branch فروع نابلس	
399	274	125	68	50	18	78	58	20	125	88	37	128	78	50	Tubas Branch فروع طوباس	
472	283	189	81	44	37	98	68	30	125	74	51	168	97	71	Qalqilya Branch فروع قلقيلية	
377	233	144	75	51	24	84	52	32	103	62	41	115	68	47	Salfet Branch فروع سلفيت	
215	127	88	43	25	18	44	25	19	46	32	14	82	45	37	Bedyia Services Study Center مركز خدمات بديا الدراسي	
1066	519	547	171	94	77	253	135	118	329	148	181	313	142	171	Tulkarm Branch فروع طولكرم	
1584	1072	512	238	171	67	347	258	89	462	308	154	537	335	202	Jenin Branch فروع جنين	
465	316	149	82	47	35	104	70	34	128	90	38	151	109	42	Bethlehem Branch فروع بيت لحم	
98	77	21	27	19	8	29	24	5	22	18	4	20	16	4	Beit Sahour Study Center مركز بيت ساحور الدراسي	
867	518	349	152	87	65	195	118	77	259	149	110	261	164	97	Hebron Branch فروع الخليل	
269	188	81	40	30	10	78	58	20	70	49	21	81	51	30	Dora Branch فروع دورا	
147	98	49	43	26	17	42	31	11	36	24	12	26	17	9	Yatta Branch فروع يطا	
669	185	484	186	52	134	180	51	129	202	52	150	101	30	71	Gaza Branch فروع غزة	
171	67	104	32	13	19	32	7	25	52	23	29	55	24	31	Al-Wosta Branch فروع الوسطى	
192	52	140	49	12	37	25	8	17	74	21	53	44	11	33	Khanyounis Branch فروع خان يونس	
163	53	110	24	4	20	17	6	11	56	21	35	66	22	44	Rafah Branch فروع رفح	
326	110	216	52	12	40	69	25	44	119	41	78	86	32	54	North Gaza Branch فروع شمال غزة	
11527	6677	4850	1926	1091	835	2498	1527	971	3435	1977	1458	3668	2082	1586	Total المجموع	

Distribution of Students In Business Administration Specialization
By Branches \ Study Centers , Academic Level , Gender

الدورة الصيفية الأولى من العام الجامعي 2013 / 2014

" 1133 "

عدد الطلبة حسب المستوى الدراسي															الفروع / المراكز الدراسية	
المجموع Total			مستوى رابعة Level 4			مستوى ثالثة Level 3			مستوى ثانية Level 2			مستوى أولى Level 1			Branches \ Study Centers	
			200-100			99-67			66-34			33-0				
المجموع	إناث	ذكور	المجموع	إناث	ذكور	المجموع	إناث	ذكور	المجموع	إناث	ذكور	المجموع	إناث	ذكور	الجنس	
Total	Female	Male	Total	Female	Male	Total	Female	Male	Total	Female	Male	Total	Female	Male	Gender	
24	14	10	7	3	4	10	6	4	6	4	2	1	1	0	Al-Quds Branch فروع القدس	
33	13	20	11	3	8	4	3	1	12	5	7	6	2	4	Ezareyah Services Study Center مركز خدمات العيزرية الدراسي	
818	556	262	165	115	50	207	145	62	231	164	67	215	132	83	Ramallah & Al-Bireh Branch فروع رام الله والبيرة	
106	72	34	16	14	2	17	11	6	36	24	12	37	23	14	Jericho Branch فروع أريحا	
603	363	240	118	74	44	159	97	62	182	105	77	144	87	57	Nablus Branch فروع نابلس	
166	127	39	35	27	8	42	32	10	48	36	12	41	32	9	Tubas Branch فروع طوباس	
207	138	69	51	30	21	50	40	10	49	34	15	57	34	23	Qalqilya Branch فروع قلقيلية	
139	100	39	32	24	8	30	23	7	36	24	12	41	29	12	Salfet Branch فروع سلفيت	
75	52	23	19	13	6	24	18	6	14	9	5	18	12	6	Bedia Services Study Center مركز خدمات بديا الدراسي	
357	209	148	79	57	22	89	50	39	108	56	52	81	46	35	Tulkarm Branch فروع طولكرم	
593	448	145	124	94	30	149	117	32	156	114	42	164	123	41	Jenin Branch فروع جنين	
243	164	79	63	39	24	52	36	16	61	42	19	67	47	20	Bethlehem Branch فروع بيت لحم	
69	56	13	22	15	7	17	14	3	14	13	1	16	14	2	Beit Sahour Study Center مركز بيت ساحور الدراسي	
325	189	136	88	52	36	93	61	32	87	45	42	57	31	26	Hebron Branch فروع الخليل	
148	117	31	31	24	7	49	40	9	33	28	5	35	25	10	Dora Branch فروع دورا	
90	66	24	33	22	11	26	19	7	19	16	3	12	9	3	Yatta Branch فروع يطا	
273	80	193	94	28	66	80	27	53	68	14	54	31	11	20	Gaza Branch فروع غزة	
60	21	39	24	12	12	18	4	14	13	3	10	5	2	3	Al-Wosta Branch فروع الوسطى	
58	17	41	29	10	19	9	3	6	10	2	8	10	2	8	Khanyounis Branch فروع خان يونس	
41	11	30	16	4	12	8	2	6	11	4	7	6	1	5	Rafah Branch فروع رفح	
82	22	60	31	7	24	23	6	17	13	3	10	15	6	9	North Gaza Branch فروع شمال غزة	
4510	2835	1675	1088	667	421	1156	754	402	1207	745	462	1059	669	390	Total المجموع	

Distribution of Students In Economics Specialization
By Branches \ Study Centers , Academic Level , Gender

الدورة الصيفية الاولى من العام الجامعي 2013 / 2014

" 1133 "

عدد الطلبة حسب المستوى الدراسي															الفروع / المراكز الدراسية	
المجموع Total			مستوى رابعة Level 4			مستوى ثالثة Level 3			مستوى ثانية Level 2			مستوى أولى Level 1			Branches \ Study Centers	
			200-100			99-67			66-34			33-0				
المجموع	إناث	ذكور	المجموع	إناث	ذكور	المجموع	إناث	ذكور	المجموع	إناث	ذكور	المجموع	إناث	ذكور	الجنس	
Total	Female	Male	Total	Female	Male	Total	Female	Male	Total	Female	Male	Total	Female	Male	Gender	
1	0	1	0	0	0	1	0	1	0	0	0	0	0	0	Al-Quds Branch فروع القدس	
0	0	0	0	0	0	0	0	0	0	0	0	0	0	0	Ezareyah Services Study Center مركز خدمات العيزرية الدراسي	
24	19	5	9	7	2	5	5	0	8	6	2	2	1	1	Ramallah & Al-Bireh Branch فروع رام الله والبيرة	
0	0	0	0	0	0	0	0	0	0	0	0	0	0	0	Jericho Branch فروع أريحا	
59	46	13	9	6	3	18	18	0	19	14	5	13	8	5	Nablus Branch فروع نابلس	
5	4	1	0	0	0	2	2	0	2	1	1	1	1	0	Tubas Branch فروع طوباس	
3	3	0	0	0	0	1	1	0	0	0	0	2	2	0	Qalqilya Branch فروع قلقيلية	
8	7	1	1	1	0	2	2	0	3	2	1	2	2	0	Salfeet Branch فروع سلفيت	
6	4	2	1	1	0	0	0	0	0	0	0	5	3	2	Bedia Services Study Center مركز خدمات بديا الدراسي	
18	16	2	1	1	0	3	2	1	10	9	1	4	4	0	Tulkarm Branch فروع طولكرم	
68	56	12	13	10	3	16	14	2	27	22	5	12	10	2	Jenin Branch فروع جنين	
19	17	2	2	2	0	3	2	1	7	6	1	7	7	0	Bethlehem Branch فروع بيت لحم	
5	4	1	3	2	1	0	0	0	2	2	0	0	0	0	Beit Sahour Study Center مركز بيت ساحور الدراسي	
25	19	6	8	6	2	8	6	2	4	4	0	5	3	2	Hebron Branch فروع الخليل	
10	6	4	2	1	1	4	2	2	2	1	1	2	2	0	Dora Branch فروع دورا	
6	6	0	0	0	0	3	3	0	1	1	0	2	2	0	Yatta Branch فروع يطا	
6	3	3	1	1	0	3	2	1	1	0	1	1	0	1	Gaza Branch فروع غزة	
1	0	1	1	0	1	0	0	0	0	0	0	0	0	0	Al-Wosta Branch فروع الوسطى	
6	0	6	3	0	3	1	0	1	2	0	2	0	0	0	Khanyounis Branch فروع خان يونس	
1	0	1	1	0	1	0	0	0	0	0	0	0	0	0	Rafah Branch فروع رفح	
1	1	0	1	1	0	0	0	0	0	0	0	0	0	0	North Gaza Branch فروع شمال غزة	
272	211	61	56	39	17	70	59	11	88	68	20	58	45	13	Total المجموع	

Distribution of Students In Accounting Specialization
By Branches \ Study Centers , Academic Level , Gender

الدورة الصيفية الاولى من العام الجامعي 2013 / 2014

" 1133 "

عدد الطلبة حسب المستوى الدراسي															الفروع / المراكز الدراسية	
المجموع Total			مستوى رابعة Level 4			مستوى ثالثة Level 3			مستوى ثانية Level 2			مستوى أولى Level 1			Branches \ Study Centers	
			200-100			99-67			66-34			33-0				
المجموع	إناث	ذكور	المجموع	إناث	ذكور	المجموع	إناث	ذكور	المجموع	إناث	ذكور	المجموع	إناث	ذكور	الجنس	
Total	Female	Male	Total	Female	Male	Total	Female	Male	Total	Female	Male	Total	Female	Male	Gender	
4	2	2	0	0	0	2	0	2	2	2	0	0	0	0	Al-Quds Branch فروع القدس	
4	2	2	1	1	0	1	1	0	2	0	2	0	0	0	Ezareyah Services Study Center مركز خدمات العيزرية الدراسي	
143	85	58	34	21	13	49	29	20	45	23	22	15	12	3	Ramallah & Al-Bireh Branch فروع رام الله والبيرة	
29	16	13	3	2	1	7	5	2	17	8	9	2	1	1	Jericho Branch فروع أريحا	
267	111	156	54	25	29	86	39	47	74	29	45	53	18	35	Nablus Branch فروع نابلس	
59	40	19	17	13	4	16	10	6	14	11	3	12	6	6	Tubas Branch فروع طوباس	
84	43	41	17	4	13	28	19	9	30	16	14	9	4	5	Qalqilya Branch فروع قلقيلية	
111	57	54	32	18	14	32	14	18	33	19	14	14	6	8	Salfeet Branch فروع سلفيت	
55	23	32	16	5	11	13	2	11	14	11	3	12	5	7	Bedia Services Study Center مركز خدمات بديا الدراسي	
254	104	150	61	22	39	79	35	44	85	34	51	29	13	16	Tulkarm Branch فروع طولكرم	
276	179	97	59	43	16	89	58	31	91	59	32	37	19	18	Jenin Branch فروع جنين	
37	20	17	3	2	1	25	15	10	9	3	6	0	0	0	Bethlehem Branch فروع بيت لحم	
6	5	1	0	0	0	5	4	1	1	1	0	0	0	0	Beit Sahour Study Center مركز بيت ساحور الدراسي	
143	81	62	37	19	18	47	29	18	51	29	22	8	4	4	Hebron Branch فروع الخليل	
28	17	11	3	2	1	12	7	5	11	7	4	2	1	1	Dora Branch فروع دورا	
15	8	7	4	2	2	7	5	2	4	1	3	0	0	0	Yatta Branch فروع يطا	
153	28	125	60	13	47	46	7	39	39	7	32	8	1	7	Gaza Branch فروع غزة	
9	0	9	3	0	3	3	0	3	2	0	2	1	0	1	Al-Wosta Branch فروع الوسطى	
20	1	19	8	1	7	3	0	3	7	0	7	2	0	2	Khanyounis Branch فروع خان يونس	
19	5	14	3	0	3	5	2	3	7	2	5	4	1	3	Rafah Branch فروع رفح	
51	5	46	16	2	14	8	1	7	17	0	17	10	2	8	North Gaza Branch فروع شمال غزة	
1767	832	935	431	195	236	563	282	281	555	262	293	218	93	125	Total المجموع	

Distribution of Students In Banking and Financial Sciences Specialization
By Branches \ Study Centers , Academic Level , Gender

الدورة الصيفية الاولى من العام الجامعي 2013 / 2014

" 1133 "

عدد الطلبة حسب المستوى الدراسي															الفروع / المراكز الدراسية	
المجموع Total			مستوى رابعة Level 4			مستوى ثالثة Level 3			مستوى ثانية Level 2			مستوى أولى Level 1			Branches \ Study Centers	
			200-100			99-67			66-34			33-0				
المجموع	إناث	ذكور	المجموع	إناث	ذكور	المجموع	إناث	ذكور	المجموع	إناث	ذكور	المجموع	إناث	ذكور	الجنس	
Total	Female	Male	Total	Female	Male	Total	Female	Male	Total	Female	Male	Total	Female	Male	Gender	
1	1	0	0	0	0	1	1	0	0	0	0	0	0	0	Al-Quds Branch فروع القدس	
8	6	2	1	1	0	2	2	0	4	3	1	1	0	1	Ezareyah Services Study Center مركز خدمات العيزرية الدراسي	
272	191	81	33	27	6	65	50	15	92	63	29	82	51	31	Ramallah & Al-Bireh Branch فروع رام الله والبيرة	
56	37	19	5	3	2	11	9	2	15	9	6	25	16	9	Jericho Branch فروع أريحا	
273	152	121	26	17	9	54	33	21	116	63	53	77	39	38	Nablus Branch فروع نابلس	
85	57	28	12	7	5	7	4	3	46	33	13	20	13	7	Tubas Branch فروع طوباس	
89	57	32	10	8	2	12	7	5	32	19	13	35	23	12	Qalqilya Branch فروع قلقيلية	
61	44	17	7	6	1	16	11	5	18	12	6	20	15	5	Salfeet Branch فروع سلفيت	
39	25	14	7	6	1	7	5	2	14	9	5	11	5	6	Bedia Services Study Center مركز خدمات بديا الدراسي	
246	134	112	20	10	10	64	41	23	88	37	51	74	46	28	Tulkarm Branch فروع طولكرم	
357	257	100	32	21	11	81	63	18	140	98	42	104	75	29	Jenin Branch فروع جنين	
85	66	19	7	2	5	21	16	5	34	27	7	23	21	2	Bethlehem Branch فروع بيت لحم	
8	7	1	2	2	0	4	4	0	2	1	1	0	0	0	Beit Sahour Study Center مركز بيت ساحور الدراسي	
74	48	26	10	7	3	18	10	8	30	18	12	16	13	3	Hebron Branch فروع الخليل	
37	26	11	2	2	0	11	8	3	15	9	6	9	7	2	Dora Branch فروع دورا	
18	9	9	3	1	2	5	3	2	7	4	3	3	1	2	Yatta Branch فروع يطا	
20	3	17	7	1	6	7	1	6	3	0	3	3	1	2	Gaza Branch فروع غزة	
7	1	6	0	0	0	1	0	1	5	1	4	1	0	1	Al-Wosta Branch فروع الوسطى	
10	1	9	6	0	6	1	0	1	2	1	1	1	0	1	Khanyounis Branch فروع خان يونس	
2	0	2	2	0	2	0	0	0	0	0	0	0	0	0	Rafah Branch فروع رفح	
12	5	7	2	2	0	3	3	0	2	0	2	5	0	5	North Gaza Branch فروع شمال غزة	
1760	1127	633	194	123	71	391	271	120	665	407	258	510	326	184	Total المجموع	

Distribution of Students In Marketing Specialization
By Branches \ Study Centers , Academic Level , Gender

الدورة الصيفية الاولى من العام الجامعي 2013 / 2014

" 1133 "

عدد الطلبة حسب المستوى الدراسي															الفروع / المراكز الدراسية	
المجموع Total			مستوى رابعة Level 4			مستوى ثالثة Level 3			مستوى ثانية Level 2			مستوى أولى Level 1			Branches \ Study Centers	
			200-100			99-67			66-34			33-0				
المجموع	إناث	ذكور	المجموع	إناث	ذكور	المجموع	إناث	ذكور	المجموع	إناث	ذكور	المجموع	إناث	ذكور	الجنس	
Total	Female	Male	Total	Female	Male	Total	Female	Male	Total	Female	Male	Total	Female	Male	Gender	
0	0	0	0	0	0	0	0	0	0	0	0	0	0	0	Al-Quds Branch فروع القدس	
1	0	1	0	0	0	0	0	0	1	0	1	0	0	0	Ezareyah Services Study Center مركز خدمات العيزرية الدراسي	
87	43	44	19	8	11	26	14	12	27	14	13	15	7	8	Ramallah & Al-Bireh Branch فروع رام الله والبيرة	
0	0	0	0	0	0	0	0	0	0	0	0	0	0	0	Jericho Branch فروع أريحا	
79	17	62	11	3	8	27	4	23	20	7	13	21	3	18	Nablus Branch فروع نابلس	
30	19	11	4	3	1	9	8	1	9	4	5	8	4	4	Tubas Branch فروع طوباس	
26	7	19	3	2	1	7	1	6	9	3	6	7	1	6	Qalqilya Branch فروع قلقيلية	
16	5	11	3	2	1	4	2	2	7	1	6	2	0	2	Salfeet Branch فروع سلفيت	
2	0	2	0	0	0	0	0	0	0	0	0	2	0	2	Bedyah Services Study Center مركز خدمات بديا الدراسي	
72	28	44	10	4	6	18	7	11	24	10	14	20	7	13	Tulkarm Branch فروع طولكرم	
73	19	54	10	3	7	11	6	5	28	5	23	24	5	19	Jenin Branch فروع جنين	
23	10	13	7	2	5	3	1	2	6	3	3	7	4	3	Bethlehem Branch فروع بيت لحم	
4	2	2	0	0	0	3	2	1	1	0	1	0	0	0	Beit Sahour Study Center مركز بيت ساحور الدراسي	
42	8	34	3	1	2	13	2	11	14	5	9	12	0	12	Hebron Branch فروع الخليل	
7	4	3	2	1	1	2	1	1	3	2	1	0	0	0	Dora Branch فروع دورا	
5	2	3	3	1	2	1	1	0	1	0	1	0	0	0	Yatta Branch فروع يطا	
17	5	12	7	2	5	3	0	3	5	2	3	2	1	1	Gaza Branch فروع غزة	
3	0	3	2	0	2	0	0	0	1	0	1	0	0	0	Al-Wosta Branch فروع الوسطى	
2	0	2	1	0	1	0	0	0	1	0	1	0	0	0	Khanyounis Branch فروع خان يونس	
3	1	2	2	0	2	1	1	0	0	0	0	0	0	0	Rafah Branch فروع رفح	
2	0	2	0	0	0	0	0	0	1	0	1	1	0	1	North Gaza Branch فروع شمال غزة	
494	170	324	87	32	55	128	50	78	158	56	102	121	32	89	Total المجموع	

Distribution of Students In Health Management Specialization
By Branches \ Study Centers , Academic Level , Gender

الدورة الصيفية الأولى من العام الجامعي 2013 / 2014

" 1133 "

عدد الطلبة حسب المستوى الدراسي															الفروع / المراكز الدراسية	
المجموع Total			مستوى رابعة Level 4			مستوى ثالثة Level 3			مستوى ثانية Level 2			مستوى أولى Level 1			Branches \ Study Centers	
			200-100			99-67			66-34			33-0				
المجموع	إناث	ذكور	المجموع	إناث	ذكور	المجموع	إناث	ذكور	المجموع	إناث	ذكور	المجموع	إناث	ذكور	الجنس	
Total	Female	Male	Total	Female	Male	Total	Female	Male	Total	Female	Male	Total	Female	Male	Gender	
0	0	0	0	0	0	0	0	0	0	0	0	0	0	0	Al-Quds Branch فروع القدس	
0	0	0	0	0	0	0	0	0	0	0	0	0	0	0	Ezareyah Services Study Center مركز خدمات العيزرية الدراسي	
267	219	48	14	8	6	31	27	4	99	84	15	123	100	23	Ramallah & Al-Bireh Branch فروع رام الله والبيرة	
0	0	0	0	0	0	0	0	0	0	0	0	0	0	0	Jericho Branch فروع أريحا	
457	357	100	27	16	11	40	34	6	157	122	35	233	185	48	Nablus Branch فروع نابلس	
0	0	0	0	0	0	0	0	0	0	0	0	0	0	0	Tubas Branch فروع طوباس	
0	0	0	0	0	0	0	0	0	0	0	0	0	0	0	Qalqilya Branch فروع قلقيلية	
0	0	0	0	0	0	0	0	0	0	0	0	0	0	0	Salfeet Branch فروع سلبيت	
0	0	0	0	0	0	0	0	0	0	0	0	0	0	0	Bedia Services Study Center مركز خدمات بديا الدراسي	
0	0	0	0	0	0	0	0	0	0	0	0	0	0	0	Tulkarm Branch فروع طولكرم	
0	0	0	0	0	0	0	0	0	0	0	0	0	0	0	Jenin Branch فروع جنين	
0	0	0	0	0	0	0	0	0	0	0	0	0	0	0	Bethlehem Branch فروع بيت لحم	
0	0	0	0	0	0	0	0	0	0	0	0	0	0	0	Beit Sahour Study Center مركز بيت ساحور الدراسي	
165	130	35	6	2	4	16	10	6	53	45	8	90	73	17	Hebron Branch فروع الخليل	
0	0	0	0	0	0	0	0	0	0	0	0	0	0	0	Dora Branch فروع دورا	
0	0	0	0	0	0	0	0	0	0	0	0	0	0	0	Yatta Branch فروع يطا	
171	65	106	17	7	10	41	14	27	80	29	51	33	15	18	Gaza Branch فروع غزة	
85	44	41	2	1	1	10	3	7	31	19	12	42	21	21	Al-Wosta Branch فروع الوسطى	
89	33	56	2	1	1	11	5	6	49	18	31	27	9	18	Khanyounis Branch فروع خان يونس	
95	36	59	0	0	0	3	1	2	37	15	22	55	20	35	Rafah Branch فروع رفح	
172	77	95	2	0	2	35	15	20	83	38	45	52	24	28	North Gaza Branch فروع شمال غزة	
1501	961	540	70	35	35	187	109	78	589	370	219	655	447	208	Total المجموع	

تخصص الإدارة الصحية مطروح في الفروع التالية (رام الله ، نابلس ، الخليل ، غزة ، الوسطى ، خان يونس ، رفح ، شمال غزة) فقط .

Distribution of Students Not Specialized In Administrative & Economic Sciences Faculty
By Branches \ Study Centers , Academic Level , Gender

الدورة الصيفية الاولى من العام الجامعي 2013 / 2014

" 1133 "

عدد الطلبة حسب المستوى الدراسي															الفروع / المراكز الدراسية	
المجموع Total			مستوى رابعة Level 4			مستوى ثالثة Level 3			مستوى ثانية Level 2			مستوى أولى Level 1			Branches \ Study Centers	
			200-100			99-67			66-34			33-0				
المجموع	إناث	ذكور	المجموع	إناث	ذكور	المجموع	إناث	ذكور	المجموع	إناث	ذكور	المجموع	إناث	ذكور	الجنس	
Total	Female	Male	Total	Female	Male	Total	Female	Male	Total	Female	Male	Total	Female	Male	Gender	
1	0	1	0	0	0	0	0	0	0	0	0	1	0	1	Al-Quds Branch فروع القدس	
4	3	1	0	0	0	0	0	0	0	0	0	4	3	1	Ezareyah Services Study Center مركز خدمات العيزرية الدراسي	
149	73	76	0	0	0	0	0	0	22	12	10	127	61	66	Ramallah & Al-Bireh Branch فروع رام الله والبيرة	
17	12	5	0	0	0	0	0	0	1	0	1	16	12	4	Jericho Branch فروع أريحا	
260	95	165	0	0	0	0	0	0	39	16	23	221	79	142	Nablus Branch فروع نابلس	
54	27	27	0	0	0	2	2	0	6	3	3	46	22	24	Tubas Branch فروع طوباس	
63	35	28	0	0	0	0	0	0	5	2	3	58	33	25	Qalqilya Branch فروع قلقيلية	
42	20	22	0	0	0	0	0	0	6	4	2	36	16	20	Salfet Branch فروع سلفيت	
38	23	15	0	0	0	0	0	0	4	3	1	34	20	14	Bedyah Services Study Center مركز خدمات بديا الدراسي	
119	28	91	0	0	0	0	0	0	14	2	12	105	26	79	Tulkarm Branch فروع طولكرم	
217	113	104	0	0	0	1	0	1	20	10	10	196	103	93	Jenin Branch فروع جنين	
58	39	19	0	0	0	0	0	0	11	9	2	47	30	17	Bethlehem Branch فروع بيت لحم	
6	3	3	0	0	0	0	0	0	2	1	1	4	2	2	Beit Sahour Study Center مركز بيت ساحور الدراسي	
93	43	50	0	0	0	0	0	0	20	3	17	73	40	33	Hebron Branch فروع الخليل	
39	18	21	0	0	0	0	0	0	6	2	4	33	16	17	Dora Branch فروع دورا	
13	7	6	0	0	0	0	0	0	4	2	2	9	5	4	Yatta Branch فروع يطا	
29	1	28	0	0	0	0	0	0	6	0	6	23	1	22	Gaza Branch فروع غزة	
6	1	5	0	0	0	0	0	0	0	0	0	6	1	5	Al-Wosta Branch فروع الوسطى	
7	0	7	0	0	0	0	0	0	3	0	3	4	0	4	Khanyounis Branch فروع خان يونس	
2	0	2	0	0	0	0	0	0	1	0	1	1	0	1	Rafah Branch فروع رفح	
6	0	6	0	0	0	0	0	0	3	0	3	3	0	3	North Gaza Branch فروع شمال غزة	
1223	541	682	0	0	0	3	2	1	173	69	104	1047	470	577	Total المجموع	

Distribution Of Students In Education Faculty By Specialization , Branches \ Study Centers , Gender

الدورة الصيفية الأولى من العام الجامعي 2013 / 2014

" 1133 "

Specialization التخصص																								المرحلة الأساسية الأولى			تعليم التربية الإسلامية			اللغة العربية وأساليب تدريسها			اللغة الإنجليزية وأساليب تدريسها			تعليم الاجتماعيات			الرياضيات وأساليب تدريسها			تعليم العلوم			غير المتخصص			المجموع			الفروع / المراكز الدراسية		
Total			Not Specialized			Teaching Science			Mathematics and its Teaching Methods			Teaching Social Studies			English Language and its Teaching Methods			Arabic Language and its Teaching Methods			Teaching Islamic Education																																
المجموع	إناث	ذكور	المجموع	إناث	ذكور	المجموع	إناث	ذكور	المجموع	إناث	ذكور	المجموع	إناث	ذكور	المجموع	إناث	ذكور	المجموع	إناث	ذكور	المجموع	إناث	ذكور	المجموع	إناث	ذكور	المجموع	إناث	ذكور	الجنس																							
Total	Female	Male	Total	Female	Male	Total	Female	Male	Total	Female	Male	Total	Female	Male	Total	Female	Male	Total	Female	Male	Total	Female	Male	Total	Female	Male	Total	Female	Male	Gender																							
137	119	18	2	2	0	0	0	0	13	10	3	8	7	1	18	18	0	16	12	4	45	35	10	35	35	0	Al-Quds Branch		فرع القدس																								
62	57	5	4	4	0	0	0	0	4	3	1	9	7	2	10	9	1	4	4	0	7	6	1	24	24	0	Ezareyah Services Study Center		مركز خدمات العيزرية الدراسي																								
1032	904	128	50	42	8	42	34	8	124	112	12	153	132	21	166	152	14	60	53	7	95	65	30	342	314	28	Ramallah & Al-Bireh Branch		فرع رام الله والبيرة																								
199	169	30	5	4	1	0	0	0	21	18	3	31	21	10	32	28	4	22	20	2	24	21	3	64	57	7	Jericho Branch		فرع أريحا																								
1413	1209	204	70	63	7	69	64	5	204	181	23	294	245	49	142	130	12	198	162	36	87	72	15	349	292	57	Nablus Branch		فرع نابلس																								
421	350	71	21	20	1	0	0	0	74	68	6	76	59	17	43	34	9	25	21	4	23	20	3	159	128	31	Tubas Branch		فرع طوباس																								
656	572	84	26	22	4	57	54	3	83	73	10	129	95	34	138	128	10	110	103	7	65	53	12	48	44	4	Qalqilya Branch		فرع قلقيلية																								
171	134	37	10	9	1	0	0	0	26	25	1	26	16	10	38	30	8	19	16	3	26	15	11	26	23	3	Salfeet Branch		فرع سلفيت																								
210	178	32	8	7	1	0	0	0	27	25	2	26	22	4	25	24	1	38	30	8	44	35	9	42	35	7	Bedy Services Study Center		مركز خدمات بديا الدراسي																								
1017	833	184	36	33	3	38	30	8	119	102	17	202	155	47	205	177	28	149	122	27	83	64	19	185	150	35	Tulkarm Branch		فرع طولكرم																								
1804	1536	268	35	29	6	93	86	7	154	143	11	363	296	67	256	234	22	224	199	25	210	170	40	469	379	90	Jenin Branch		فرع جنين																								
461	387	74	27	22	5	0	0	0	56	48	8	91	72	19	65	58	7	52	47	5	56	38	18	114	102	12	Bethlehem Branch		فرع بيت لحم																								
135	114	21	6	6	0	0	0	0	19	16	3	40	32	8	9	9	0	14	13	1	11	7	4	36	31	5	Beit Sahour Study Center		مركز بيت ساحور الدراسي																								
696	580	116	17	13	4	46	41	5	84	74	10	130	103	27	92	84	8	97	79	18	74	52	22	156	134	22	Hebron Branch		فرع الخليل																								
377	332	45	10	8	2	0	0	0	42	40	2	61	47	14	47	45	2	60	52	8	50	39	11	107	101	6	Dora Branch		فرع دورا																								
283	228	55	12	10	2	0	0	0	34	25	9	64	54	10	42	38	4	27	20	7	39	28	11	65	53	12	Yatta Branch		فرع يطا																								
636	426	210	7	2	5	0	0	0	53	30	23	39	13	26	80	52	28	74	55	19	58	25	33	325	249	76	Gaza Branch		فرع غزة																								
333	249	84	1	1	0	0	0	0	35	26	9	7	4	3	27	19	8	40	31	9	26	17	9	197	151	46	Al-Wosta Branch		فرع الوسطى																								
343	209	134	4	3	1	0	0	0	26	18	8	9	2	7	32	22	10	31	21	10	25	5	20	216	138	78	Khanyounis Branch		فرع خان يونس																								
387	269	118	1	1	0	0	0	0	25	14	11	7	3	4	25	20	5	42	32	10	42	19	23	245	180	65	Rafah Branch		فرع رفح																								
763	506	257	5	3	2	0	0	0	72	41	31	32	10	22	62	45	17	143	97	46	38	19	19	411	291	120	North Gaza Branch		فرع شمال غزة																								
11536	9361	2175	357	304	53	345	309	36	1295	1092	203	1797	1395	402	1554	1356	198	1445	1189	256	1128	805	323	3615	2911	704	Total		المجموع																								

تخصص تعليم العلوم مطروح في الفروع التالية (رام الله ، نابلس ، قلقيلية ، جنين ، طولكرم ، الخليل) فقط الطلبة المسجلين في باقي الفروع قدامى .

Distribution Of Old Students In Education Faculty By Specialization , Branches \ Study Centers , Gender

الدورة الصيفية الأولى من العام الجامعي 2013 / 2014

" 1133 "

Specialization التخصص																											المرحلة الأساسية الأولى			تعليم التربية الإسلامية			اللغة العربية وأساليب تدريسها			اللغة الإنجليزية وأساليب تدريسها			تعليم الاجتماعيات			الرياضيات وأساليب تدريسها			تعليم العلوم			غير المتخصص			المجموع			الفروع / المراكز الدراسية		
Total			Not Specialized			Teaching Science			Mathematics and its Teaching Methods			Teaching Social Studies			English Language and its Teaching Methods			Arabic Language and its Teaching Methods			Teaching Islamic Education			Elementary Education			Branches \ Study Centers			الجنس																										
المجموع	إناث	ذكور	المجموع	إناث	ذكور	المجموع	إناث	ذكور	المجموع	إناث	ذكور	المجموع	إناث	ذكور	المجموع	إناث	ذكور	المجموع	إناث	ذكور	المجموع	إناث	ذكور	المجموع	إناث	ذكور	المجموع	إناث	ذكور	المجموع	إناث	ذكور	المجموع	إناث	ذكور																					
137	119	18	2	2	0	0	0	0	13	10	3	8	7	1	18	18	0	16	12	4	45	35	10	35	35	0	Al-Quds Branch			فرع القدس																										
62	57	5	4	4	0	0	0	0	4	3	1	9	7	2	10	9	1	4	4	0	7	6	1	24	24	0	Ezareyah Services Study Center			مركز خدمات العيزرية الدراسي																										
1032	904	128	50	42	8	42	34	8	124	112	12	153	132	21	166	152	14	60	53	7	95	65	30	342	314	28	Ramallah & Al-Bireh Branch			فرع رام الله والبيرة																										
199	169	30	5	4	1	0	0	0	21	18	3	31	21	10	32	28	4	22	20	2	24	21	3	64	57	7	Jericho Branch			فرع أريحا																										
1413	1209	204	70	63	7	69	64	5	204	181	23	294	245	49	142	130	12	198	162	36	87	72	15	349	292	57	Nablus Branch			فرع نابلس																										
421	350	71	21	20	1	0	0	0	74	68	6	76	59	17	43	34	9	25	21	4	23	20	3	159	128	31	Tubas Branch			فرع طوباس																										
656	572	84	26	22	4	57	54	3	83	73	10	129	95	34	138	128	10	110	103	7	65	53	12	48	44	4	Qalqilya Branch			فرع قلقيلية																										
171	134	37	10	9	1	0	0	0	26	25	1	26	16	10	38	30	8	19	16	3	26	15	11	26	23	3	Salfeet Branch			فرع سلفيت																										
210	178	32	8	7	1	0	0	0	27	25	2	26	22	4	25	24	1	38	30	8	44	35	9	42	35	7	Bedy Services Study Center			مركز خدمات بديا الدراسي																										
1017	833	184	36	33	3	38	30	8	119	102	17	202	155	47	205	177	28	149	122	27	83	64	19	185	150	35	Tulkarm Branch			فرع طولكرم																										
1804	1536	268	35	29	6	93	86	7	154	143	11	363	296	67	256	234	22	224	199	25	210	170	40	469	379	90	Jenin Branch			فرع جنين																										
461	387	74	27	22	5	0	0	0	56	48	8	91	72	19	65	58	7	52	47	5	56	38	18	114	102	12	Bethlehem Branch			فرع بيت لحم																										
135	114	21	6	6	0	0	0	0	19	16	3	40	32	8	9	9	0	14	13	1	11	7	4	36	31	5	Beit Sahour Study Center			مركز بيت ساحور الدراسي																										
696	580	116	17	13	4	46	41	5	84	74	10	130	103	27	92	84	8	97	79	18	74	52	22	156	134	22	Hebron Branch			فرع الخليل																										
377	332	45	10	8	2	0	0	0	42	40	2	61	47	14	47	45	2	60	52	8	50	39	11	107	101	6	Dora Branch			فرع دورا																										
283	228	55	12	10	2	0	0	0	34	25	9	64	54	10	42	38	4	27	20	7	39	28	11	65	53	12	Yatta Branch			فرع يطا																										
636	426	210	7	2	5	0	0	0	53	30	23	39	13	26	80	52	28	74	55	19	58	25	33	325	249	76	Gaza Branch			فرع غزة																										
333	249	84	1	1	0	0	0	0	35	26	9	7	4	3	27	19	8	40	31	9	26	17	9	197	151	46	Al-Wosta Branch			فرع الوسطى																										
343	209	134	4	3	1	0	0	0	26	18	8	9	2	7	32	22	10	31	21	10	25	5	20	216	138	78	Khanyounis Branch			فرع خان يونس																										
387	269	118	1	1	0	0	0	0	25	14	11	7	3	4	25	20	5	42	32	10	42	19	23	245	180	65	Rafah Branch			فرع رفح																										
763	506	257	5	3	2	0	0	0	72	41	31	32	10	22	62	45	17	143	97	46	38	19	19	411	291	120	North Gaza Branch			فرع شمال غزة																										
11536	9361	2175	357	304	53	345	309	36	1295	1092	203	1797	1395	402	1554	1356	198	1445	1189	256	1128	805	323	3615	2911	704	Total			المجموع																										

تخصص تعليم العلوم مطروح في الفروع التالية (رام الله ، نابلس ، قلقيلية ، جنين ، طولكرم ، الخليل) فقط و الطلبة المسجلين في باقي الفروع قدامى .

Distribution Of New Students In Education Faculty By Specialization , Branches \ Study Centers , Gender

الدورة الصيفية الأولى من العام الجامعي 2013 / 2014

" 1133 "

Specialization التخصص																								المرحلة الأساسية الأولى			تعليم التربية الإسلامية			اللغة العربية وأساليب تدريسها			اللغة الإنجليزية وأساليب تدريسها			تعليم الاجتماعيات			الرياضيات وأساليب تدريسها			تعليم العلوم			غير المتخصص			المجموع			الفروع / المراكز الدراسية		
Total			Not Specialized			Teaching Science			Mathematics and its Teaching Methods			Teaching Social Studies			English Language and its Teaching Methods			Arabic Language and its Teaching Methods			Teaching Islamic Education																																
المجموع	إناث	ذكور	المجموع	إناث	ذكور	المجموع	إناث	ذكور	المجموع	إناث	ذكور	المجموع	إناث	ذكور	المجموع	إناث	ذكور	المجموع	إناث	ذكور	المجموع	إناث	ذكور	المجموع	إناث	ذكور	المجموع	إناث	ذكور	الجنس																							
Total	Female	Male	Total	Female	Male	Total	Female	Male	Total	Female	Male	Total	Female	Male	Total	Female	Male	Total	Female	Male	Total	Female	Male	Total	Female	Male	Total	Female	Male	Gender																							
0	0	0	0	0	0	0	0	0	0	0	0	0	0	0	0	0	0	0	0	0	0	0	0	0	0	0	0	0	0	فرع القدس																							
0	0	0	0	0	0	0	0	0	0	0	0	0	0	0	0	0	0	0	0	0	0	0	0	0	0	0	0	0	0	مركز خدمات العيزرية الدراسي																							
0	0	0	0	0	0	0	0	0	0	0	0	0	0	0	0	0	0	0	0	0	0	0	0	0	0	0	0	0	0	Ramallah & Al-Bireh Branch																							
0	0	0	0	0	0	0	0	0	0	0	0	0	0	0	0	0	0	0	0	0	0	0	0	0	0	0	0	0	0	فرع رام الله والبيرة																							
0	0	0	0	0	0	0	0	0	0	0	0	0	0	0	0	0	0	0	0	0	0	0	0	0	0	0	0	0	0	فرع أريحا																							
0	0	0	0	0	0	0	0	0	0	0	0	0	0	0	0	0	0	0	0	0	0	0	0	0	0	0	0	0	0	فرع نابلس																							
0	0	0	0	0	0	0	0	0	0	0	0	0	0	0	0	0	0	0	0	0	0	0	0	0	0	0	0	0	0	فرع طوباس																							
0	0	0	0	0	0	0	0	0	0	0	0	0	0	0	0	0	0	0	0	0	0	0	0	0	0	0	0	0	0	فرع قلقيلية																							
0	0	0	0	0	0	0	0	0	0	0	0	0	0	0	0	0	0	0	0	0	0	0	0	0	0	0	0	0	0	فرع سلفيت																							
0	0	0	0	0	0	0	0	0	0	0	0	0	0	0	0	0	0	0	0	0	0	0	0	0	0	0	0	0	0	مركز خدمات بديا الدراسي																							
0	0	0	0	0	0	0	0	0	0	0	0	0	0	0	0	0	0	0	0	0	0	0	0	0	0	0	0	0	0	فرع طولكرم																							
0	0	0	0	0	0	0	0	0	0	0	0	0	0	0	0	0	0	0	0	0	0	0	0	0	0	0	0	0	0	فرع جنين																							
0	0	0	0	0	0	0	0	0	0	0	0	0	0	0	0	0	0	0	0	0	0	0	0	0	0	0	0	0	0	فرع بيت لحم																							
0	0	0	0	0	0	0	0	0	0	0	0	0	0	0	0	0	0	0	0	0	0	0	0	0	0	0	0	0	0	مركز بيت ساحور الدراسي																							
0	0	0	0	0	0	0	0	0	0	0	0	0	0	0	0	0	0	0	0	0	0	0	0	0	0	0	0	0	0	فرع الخليل																							
0	0	0	0	0	0	0	0	0	0	0	0	0	0	0	0	0	0	0	0	0	0	0	0	0	0	0	0	0	0	فرع دورا																							
0	0	0	0	0	0	0	0	0	0	0	0	0	0	0	0	0	0	0	0	0	0	0	0	0	0	0	0	0	0	فرع يطا																							
0	0	0	0	0	0	0	0	0	0	0	0	0	0	0	0	0	0	0	0	0	0	0	0	0	0	0	0	0	0	فرع غزة																							
0	0	0	0	0	0	0	0	0	0	0	0	0	0	0	0	0	0	0	0	0	0	0	0	0	0	0	0	0	0	فرع الوسطى																							
0	0	0	0	0	0	0	0	0	0	0	0	0	0	0	0	0	0	0	0	0	0	0	0	0	0	0	0	0	0	فرع خان يونس																							
0	0	0	0	0	0	0	0	0	0	0	0	0	0	0	0	0	0	0	0	0	0	0	0	0	0	0	0	0	0	فرع رفح																							
0	0	0	0	0	0	0	0	0	0	0	0	0	0	0	0	0	0	0	0	0	0	0	0	0	0	0	0	0	0	فرع شمال غزة																							
0	0	0	0	0	0	0	0	0	0	0	0	0	0	0	0	0	0	0	0	0	0	0	0	0	0	0	0	0	0	Total																							

تخصص تعليم العلوم مطروح في الفروع التالية (رام الله ، نابلس ، قلقيلية ، جنين ، طولكرم ، الخليل) فقط و الطلبة المسجلين في باقي الفروع قدامى .

عدد الطلبة حسب المستوى الدراسي															الفروع / المراكز الدراسية	
المجموع Total			مستوى رابعة Level 4			مستوى ثالثة Level 3			مستوى ثانية Level 2			مستوى أولى Level 1			Branches \ Study Centers	
			200-100			99-67			66-34			33-0				
المجموع	إناث	ذكور	المجموع	إناث	ذكور	المجموع	إناث	ذكور	المجموع	إناث	ذكور	المجموع	إناث	ذكور	الجنس	
Total	Female	Male	Total	Female	Male	Total	Female	Male	Total	Female	Male	Total	Female	Male	Gender	
137	119	18	23	21	2	43	37	6	32	31	1	39	30	9	Al-Quds Branch فروع القدس	
62	57	5	13	12	1	13	11	2	15	14	1	21	20	1	Ezareyah Services Study Center مركز خدمات العيزرية الدراسي	
1032	904	128	243	206	37	261	228	33	287	258	29	241	212	29	Ramallah & Al-Bireh Branch فروع رام الله والبيرة	
199	169	30	38	34	4	42	33	9	63	53	10	56	49	7	Jericho Branch فروع أريحا	
1413	1209	204	282	248	34	399	332	67	409	350	59	323	279	44	Nablus Branch فروع نابلس	
421	350	71	85	67	18	108	84	24	128	115	13	100	84	16	Tubas Branch فروع طوباس	
656	572	84	145	127	18	165	143	22	189	168	21	157	134	23	Qalqilya Branch فروع قلقيلية	
171	134	37	42	31	11	40	28	12	52	42	10	37	33	4	Salfet Branch فروع سلفيت	
210	178	32	42	35	7	51	44	7	52	40	12	65	59	6	Bedyia Services Study Center مركز خدمات بديا الدراسي	
1017	833	184	197	156	41	260	217	43	285	231	54	275	229	46	Tulkarm Branch فروع طولكرم	
1804	1536	268	360	305	55	488	421	67	498	428	70	458	382	76	Jenin Branch فروع جنين	
461	387	74	99	75	24	129	107	22	122	110	12	111	95	16	Bethlehem Branch فروع بيت لحم	
135	114	21	43	33	10	34	30	4	29	25	4	29	26	3	Beit Sahour Study Center مركز بيت ساحور الدراسي	
696	580	116	159	127	32	183	156	27	206	176	30	148	121	27	Hebron Branch فروع الخليل	
377	332	45	102	94	8	89	76	13	118	103	15	68	59	9	Dora Branch فروع دورا	
283	228	55	60	48	12	88	72	16	75	59	16	60	49	11	Yatta Branch فروع يطا	
636	426	210	200	118	82	193	145	48	155	104	51	88	59	29	Gaza Branch فروع غزة	
333	249	84	110	79	31	109	87	22	73	50	23	41	33	8	Al-Wosta Branch فروع الوسطى	
343	209	134	133	78	55	118	73	45	56	39	17	36	19	17	Khanyounis Branch فروع خان يونس	
387	269	118	146	100	46	97	64	33	84	62	22	60	43	17	Rafah Branch فروع رفح	
763	506	257	243	158	85	226	147	79	178	122	56	116	79	37	North Gaza Branch فروع شمال غزة	
11536	9361	2175	2765	2152	613	3136	2535	601	3106	2580	526	2529	2094	435	Total المجموع	

Distribution of Students In Elementary Education Specialization
By Branches \ Study Centers , Academic Level , Gender

الدورة الصيفية الأولى من العام الجامعي 2013 / 2014

" 1133 "

عدد الطلبة حسب المستوى الدراسي															الفروع / المراكز الدراسية	
المجموع Total			مستوى رابعة Level 4			مستوى ثالثة Level 3			مستوى ثانياة Level 2			مستوى أولى Level 1			Branches \ Study Centers	
			200-100			99-67			66-34			33-0				
المجموع	إناث	ذكور	المجموع	إناث	ذكور	المجموع	إناث	ذكور	المجموع	إناث	ذكور	المجموع	إناث	ذكور	الجنس	
Total	Female	Male	Total	Female	Male	Total	Female	Male	Total	Female	Male	Total	Female	Male	Gender	
35	35	0	8	8	0	16	16	0	8	8	0	3	3	0	Al-Quds Branch فرع القدس	
24	24	0	3	3	0	7	7	0	7	7	0	7	7	0	Ezareyah Services Study Center مركز خدمات العزريّة الدراسي	
342	314	28	89	77	12	91	86	5	94	89	5	68	62	6	Ramallah & Al-Bireh Branch فرع رام الله والبيرة	
64	57	7	10	9	1	17	15	2	19	17	2	18	16	2	Jericho Branch فرع أريحا	
349	292	57	70	61	9	97	80	17	113	96	17	69	55	14	Nablus Branch فرع نابلس	
159	128	31	26	18	8	39	29	10	60	52	8	34	29	5	Tubas Branch فرع طوباس	
48	44	4	9	8	1	13	12	1	13	12	1	13	12	1	Qalqilya Branch فرع قلقيلية	
26	23	3	8	5	3	4	4	0	8	8	0	6	6	0	Salfet Branch فرع سلفيت	
42	35	7	5	3	2	8	6	2	11	9	2	18	17	1	Bedy Services Study Center مركز خدمات بديا الدراسي	
185	150	35	28	21	7	43	38	5	68	53	15	46	38	8	Tulkarm Branch فرع طولكرم	
469	379	90	80	65	15	111	88	23	136	111	25	142	115	27	Jenin Branch فرع جنين	
114	102	12	20	17	3	34	30	4	32	29	3	28	26	2	Bethlehem Branch فرع بيت لحم	
36	31	5	6	3	3	10	10	0	10	8	2	10	10	0	Beit Sahour Study Center مركز بيت ساحور الدراسي	
156	134	22	32	26	6	37	32	5	44	37	7	43	39	4	Hebron Branch فرع الخليل	
107	101	6	29	28	1	20	19	1	37	35	2	21	19	2	Dora Branch فرع دورا	
65	53	12	20	18	2	17	13	4	15	11	4	13	11	2	Yatta Branch فرع يطا	
325	249	76	105	71	34	104	83	21	72	60	12	44	35	9	Gaza Branch فرع غزة	
197	151	46	72	56	16	66	52	14	39	28	11	20	15	5	Al-Wosta Branch فرع الوسطى	
216	138	78	86	55	31	80	54	26	29	18	11	21	11	10	Khanyounis Branch فرع خان يونس	
245	180	65	96	68	28	65	48	17	53	41	12	31	23	8	Rafah Branch فرع رفح	
411	291	120	144	103	41	132	89	43	90	66	24	45	33	12	North Gaza Branch فرع شمال غزة	
3615	2911	704	946	723	223	1011	811	200	958	795	163	700	582	118	Total المجموع	

Distribution of Students In Teaching Islamic Education Specialization
By Branches \ Study Centers , Academic Level , Gender

الدورة الصيفية الأولى من العام الجامعي 2013 / 2014

" 1133 "

عدد الطلبة حسب المستوى الدراسي															الفروع / المراكز الدراسية	
المجموع Total			مستوى رابعة Level 4			مستوى ثالثة Level 3			مستوى ثانياة Level 2			مستوى أولى Level 1			Branches \ Study Centers	
			200-100			99-67			66-34			33-0				
المجموع	إناث	ذكور	المجموع	إناث	ذكور	المجموع	إناث	ذكور	المجموع	إناث	ذكور	المجموع	إناث	ذكور	الجنس	
Total	Female	Male	Total	Female	Male	Total	Female	Male	Total	Female	Male	Total	Female	Male	Gender	
45	35	10	8	6	2	4	3	1	12	11	1	21	15	6	Al-Quds Branch فرع القدس	
7	6	1	0	0	0	2	1	1	2	2	0	3	3	0	Ezareyah Services Study Center مركز خدمات العزيرية الدراسي	
95	65	30	16	10	6	28	20	8	24	15	9	27	20	7	Ramallah & Al-Bireh Branch فرع رام الله والبيرة	
24	21	3	3	2	1	3	1	2	8	8	0	10	10	0	Jericho Branch فرع أريحا	
87	72	15	24	21	3	20	17	3	24	17	7	19	17	2	Nablus Branch فرع نابلس	
23	20	3	4	3	1	8	8	0	9	8	1	2	1	1	Tubas Branch فرع طوباس	
65	53	12	20	15	5	16	14	2	19	16	3	10	8	2	Qalqilya Branch فرع قلقيلية	
26	15	11	9	8	1	10	3	7	6	3	3	1	1	0	Salfeet Branch فرع سلفيت	
44	35	9	10	9	1	13	12	1	9	4	5	12	10	2	Bedy Services Study Center مركز خدمات بديا الدراسي	
83	64	19	13	9	4	29	24	5	23	20	3	18	11	7	Tulkarm Branch فرع طولكرم	
210	170	40	51	41	10	58	53	5	51	41	10	50	35	15	Jenin Branch فرع جنين	
56	38	18	16	8	8	13	8	5	10	9	1	17	13	4	Bethlehem Branch فرع بيت لحم	
11	7	4	5	3	2	3	1	2	1	1	0	2	2	0	Beit Sahour Study Center مركز بيت ساحور الدراسي	
74	52	22	22	15	7	14	9	5	20	17	3	18	11	7	Hebron Branch فرع الخليل	
50	39	11	19	16	3	15	10	5	9	8	1	7	5	2	Dora Branch فرع دورا	
39	28	11	3	1	2	17	13	4	13	10	3	6	4	2	Yatta Branch فرع يطا	
58	25	33	24	10	14	16	9	7	14	4	10	4	2	2	Gaza Branch فرع غزة	
26	17	9	4	2	2	11	7	4	6	3	3	5	5	0	Al-Wosta Branch فرع الوسطى	
25	5	20	9	0	9	11	3	8	2	1	1	3	1	2	Khanyounis Branch فرع خان يونس	
42	19	23	15	6	9	14	7	7	8	4	4	5	2	3	Rafah Branch فرع رفح	
38	19	19	16	7	9	8	3	5	9	6	3	5	3	2	North Gaza Branch فرع شمال غزة	
1128	805	323	291	192	99	313	226	87	279	208	71	245	179	66	Total المجموع	

عدد الطلبة حسب المستوى الدراسي															الفروع / المراكز الدراسية	
المجموع Total			مستوى رابعة Level 4			مستوى ثالثة Level 3			مستوى ثانيا Level 2			مستوى أولى Level 1			Branches \ Study Centers	
			200-100			99-67			66-34			33-0				
المجموع	إناث	ذكور	المجموع	إناث	ذكور	المجموع	إناث	ذكور	المجموع	إناث	ذكور	المجموع	إناث	ذكور	الجنس	
Total	Female	Male	Total	Female	Male	Total	Female	Male	Total	Female	Male	Total	Female	Male	Gender	
16	12	4	2	2	0	6	3	3	4	4	0	4	3	1	Al-Quds Branch فرع القدس	
4	4	0	1	1	0	0	0	0	1	1	0	2	2	0	Ezareyah Services Study Center مركز خدمات العزيرة الدراسي	
60	53	7	20	17	3	16	14	2	16	15	1	8	7	1	Ramallah & Al-Bireh Branch فرع رام الله والبيرة	
22	20	2	7	5	2	5	5	0	7	7	0	3	3	0	Jericho Branch فرع أريحا	
198	162	36	42	33	9	70	55	15	59	52	7	27	22	5	Nablus Branch فرع نابلس	
25	21	4	11	9	2	1	0	1	10	10	0	3	2	1	Tubas Branch فرع طوباس	
110	103	7	28	28	0	33	29	4	32	30	2	17	16	1	Qalqilya Branch فرع قلقيلية	
19	16	3	4	2	2	4	3	1	8	8	0	3	3	0	Salfet Branch فرع سلفيت	
38	30	8	6	4	2	12	11	1	11	8	3	9	7	2	Bedy Services Study Center مركز خدمات بديا الدراسي	
149	122	27	35	27	8	43	38	5	35	27	8	36	30	6	Tulkarm Branch فرع طولكرم	
224	199	25	59	52	7	67	60	7	61	56	5	37	31	6	Jenin Branch فرع جنين	
52	47	5	13	12	1	13	11	2	18	16	2	8	8	0	Bethlehem Branch فرع بيت لحم	
14	13	1	4	3	1	6	6	0	2	2	0	2	2	0	Beit Sahour Study Center مركز بيت ساحور الدراسي	
97	79	18	21	16	5	36	30	6	27	22	5	13	11	2	Hebron Branch فرع الخليل	
60	52	8	16	15	1	22	20	2	15	10	5	7	7	0	Dora Branch فرع دورا	
27	20	7	8	7	1	11	7	4	4	3	1	4	3	1	Yatta Branch فرع يطا	
74	55	19	18	12	6	27	22	5	22	15	7	7	6	1	Gaza Branch فرع غزة	
40	31	9	9	7	2	12	11	1	10	6	4	9	7	2	Al-Wosta Branch فرع الوسطى	
31	21	10	13	9	4	8	3	5	8	7	1	2	2	0	Khanyounis Branch فرع خان يونس	
42	32	10	17	15	2	9	4	5	10	7	3	6	6	0	Rafah Branch فرع رفح	
143	97	46	40	25	15	40	32	8	39	25	14	24	15	9	North Gaza Branch فرع شمال غزة	
1445	1189	256	374	301	73	441	364	77	399	331	68	231	193	38	Total المجموع	

عدد الطلبة حسب المستوى الدراسي															الفروع / المراكز الدراسية	
المجموع Total			مستوى رابعة Level 4			مستوى ثالثة Level 3			مستوى ثانياة Level 2			مستوى أولى Level 1			Branches \ Study Centers	
			200-100			99-67			66-34			33-0				
المجموع	إناث	ذكور	المجموع	إناث	ذكور	المجموع	إناث	ذكور	المجموع	إناث	ذكور	المجموع	إناث	ذكور	الجنس	
Total	Female	Male	Total	Female	Male	Total	Female	Male	Total	Female	Male	Total	Female	Male	Gender	
18	18	0	3	3	0	9	9	0	2	2	0	4	4	0	Al-Quds Branch فرع القدس	
10	9	1	3	3	0	2	2	0	4	3	1	1	1	0	Ezareyah Services Study Center مركز خدمات العزيرة الدراسي	
166	152	14	26	22	4	44	41	3	64	59	5	32	30	2	Ramallah & Al-Bireh Branch فرع رام الله والبيرة	
32	28	4	4	4	0	8	6	2	12	10	2	8	8	0	Jericho Branch فرع أريحا	
142	130	12	20	20	0	46	40	6	52	49	3	24	21	3	Nablus Branch فرع نابلس	
43	34	9	10	9	1	11	8	3	13	11	2	9	6	3	Tubas Branch فرع طوباس	
138	128	10	26	23	3	31	28	3	51	48	3	30	29	1	Qalqilya Branch فرع قلقيلية	
38	30	8	8	7	1	9	8	1	14	9	5	7	6	1	Salfeet Branch فرع سلفيت	
25	24	1	7	6	1	5	5	0	8	8	0	5	5	0	Bedy Services Study Center مركز خدمات بديا الدراسي	
205	177	28	43	32	11	46	42	4	62	53	9	54	50	4	Tulkarm Branch فرع طولكرم	
256	234	22	41	34	7	75	70	5	83	77	6	57	53	4	Jenin Branch فرع جنين	
65	58	7	5	5	0	20	18	2	29	25	4	11	10	1	Bethlehem Branch فرع بيت لحم	
9	9	0	2	2	0	2	2	0	4	4	0	1	1	0	Beit Sahour Study Center مركز بيت ساحور الدراسي	
92	84	8	14	13	1	23	22	1	46	42	4	9	7	2	Hebron Branch فرع الخليل	
47	45	2	10	10	0	10	9	1	19	18	1	8	8	0	Dora Branch فرع دورا	
42	38	4	6	6	0	18	16	2	13	11	2	5	5	0	Yatta Branch فرع يطا	
80	52	28	15	9	6	24	16	8	25	18	7	16	9	7	Gaza Branch فرع غزة	
27	19	8	7	4	3	7	6	1	11	7	4	2	2	0	Al-Wosta Branch فرع الوسطى	
32	22	10	10	7	3	11	8	3	7	6	1	4	1	3	Khanyounis Branch فرع خان يونس	
25	20	5	4	3	1	3	3	0	8	6	2	10	8	2	Rafah Branch فرع رفح	
62	45	17	10	8	2	13	9	4	22	14	8	17	14	3	North Gaza Branch فرع شمال غزة	
1554	1356	198	274	230	44	417	368	49	549	480	69	314	278	36	Total المجموع	

Distribution of Students In Teaching Social Studies Specialization
By Branches \ Study Centers , Academic Level , Gender

الدورة الصيفية الاولى من العام الجامعي 2013 / 2014

" 1133 "

عدد الطلبة حسب المستوى الدراسي															الفروع / المراكز الدراسية	
المجموع Total			مستوى رابعة Level 4			مستوى ثالثة Level 3			مستوى ثانياة Level 2			مستوى اولى Level 1			Branches \ Study Centers	
			200-100			99-67			66-34			33-0				
المجموع	إناث	ذكور	المجموع	إناث	ذكور	المجموع	إناث	ذكور	المجموع	إناث	ذكور	المجموع	إناث	ذكور	الجنس	
Total	Female	Male	Total	Female	Male	Total	Female	Male	Total	Female	Male	Total	Female	Male	Gender	
8	7	1	1	1	0	2	2	0	2	2	0	3	2	1	Al-Quds Branch فرع القدس	
9	7	2	4	3	1	2	1	1	0	0	0	3	3	0	Ezareyah Services Study Center مركز خدمات العزيرية الدراسي	
153	132	21	49	43	6	43	35	8	36	32	4	25	22	3	Ramallah & Al-Bireh Branch فرع رام الله والبيرة	
31	21	10	8	8	0	5	3	2	11	5	6	7	5	2	Jericho Branch فرع أريحا	
294	245	49	72	63	9	86	69	17	78	60	18	58	53	5	Nablus Branch فرع نابلس	
76	59	17	21	17	4	26	17	9	15	14	1	14	11	3	Tubas Branch فرع طوباس	
129	95	34	34	28	6	28	19	9	35	28	7	32	20	12	Qalqilya Branch فرع قلقيلية	
26	16	10	6	2	4	8	5	3	9	7	2	3	2	1	Salfeet Branch فرع سلفيت	
26	22	4	7	6	1	5	3	2	5	4	1	9	9	0	Bedyia Services Study Center مركز خدمات بديا الدراسي	
202	155	47	43	36	7	52	35	17	58	48	10	49	36	13	Tulkarm Branch فرع طولكرم	
363	296	67	81	67	14	102	81	21	96	78	18	84	70	14	Jenin Branch فرع جنين	
91	72	19	28	20	8	29	23	6	21	19	2	13	10	3	Bethlehem Branch فرع بيت لحم	
40	32	8	20	17	3	8	7	1	9	7	2	3	1	2	Beit Sahour Study Center مركز بيت ساحور الدراسي	
130	103	27	39	30	9	39	32	7	29	24	5	23	17	6	Hebron Branch فرع الخليل	
61	47	14	12	10	2	13	10	3	24	18	6	12	9	3	Dora Branch فرع دورا	
64	54	10	18	12	6	14	14	0	16	14	2	16	14	2	Yatta Branch فرع يطا	
39	13	26	19	7	12	11	6	5	7	0	7	2	0	2	Gaza Branch فرع غزة	
7	4	3	5	2	3	1	1	0	1	1	0	0	0	0	Al-Wosta Branch فرع الوسطى	
9	2	7	5	0	5	3	2	1	0	0	0	1	0	1	Khanyounis Branch فرع خان يونس	
7	3	4	3	1	2	1	0	1	1	1	0	2	1	1	Rafah Branch فرع رفح	
32	10	22	16	5	11	7	2	5	4	0	4	5	3	2	North Gaza Branch فرع شمال غزة	
1797	1395	402	491	378	113	485	367	118	457	362	95	364	288	76	Total المجموع	

Distribution of Students In Mathematics and its Teaching Methods Specialization
By Branches \ Study Centers , Academic Level , Gender

الدورة الصيفية الاولى من العام الجامعي 2013 / 2014

" 1133 "

عدد الطلبة حسب المستوى الدراسي															الفروع / المراكز الدراسية	
المجموع Total			مستوى رابعة Level 4			مستوى ثالثة Level 3			مستوى ثانيا Level 2			مستوى اولى Level 1			Branches \ Study Centers	
			200-100			99-67			66-34			33-0				
المجموع	إناث	ذكور	المجموع	إناث	ذكور	المجموع	إناث	ذكور	المجموع	إناث	ذكور	المجموع	إناث	ذكور	الجنس	
Total	Female	Male	Total	Female	Male	Total	Female	Male	Total	Female	Male	Total	Female	Male	Gender	
13	10	3	1	1	0	6	4	2	3	3	0	3	2	1	Al-Quds Branch فروع القدس	
4	3	1	2	2	0	0	0	0	1	1	0	1	0	1	Ezareyah Services Study Center مركز خدمات العزيرية الدراسي	
124	112	12	34	30	4	23	21	2	42	38	4	25	23	2	Ramallah & Al-Bireh Branch فروع رام الله والبيرة	
21	18	3	6	6	0	4	3	1	5	5	0	6	4	2	Jericho Branch فروع أريحا	
204	181	23	42	39	3	58	52	6	51	45	6	53	45	8	Nablus Branch فروع نابلس	
74	68	6	13	11	2	23	22	1	21	20	1	17	15	2	Tubas Branch فروع طوباس	
83	73	10	14	14	0	25	22	3	22	17	5	22	20	2	Qalqilya Branch فروع قلقيلية	
26	25	1	7	7	0	5	5	0	7	7	0	7	6	1	Salfet Branch فروع سلفيت	
27	25	2	7	7	0	8	7	1	8	7	1	4	4	0	Bedy Services Study Center مركز خدمات بديا الدراسي	
119	102	17	23	20	3	36	33	3	26	21	5	34	28	6	Tulkarm Branch فروع طولكرم	
154	143	11	32	30	2	47	42	5	37	35	2	38	36	2	Jenin Branch فروع جنين	
56	48	8	17	13	4	20	17	3	11	11	0	8	7	1	Bethlehem Branch فروع بيت لحم	
19	16	3	6	5	1	5	4	1	3	3	0	5	4	1	Beit Sahour Study Center مركز بيت ساحور الدراسي	
84	74	10	22	19	3	19	17	2	22	19	3	21	19	2	Hebron Branch فروع الخليل	
42	40	2	16	15	1	9	8	1	13	13	0	4	4	0	Dora Branch فروع دورا	
34	25	9	5	4	1	11	9	2	14	10	4	4	2	2	Yatta Branch فروع يطا	
53	30	23	19	9	10	11	9	2	14	6	8	9	6	3	Gaza Branch فروع غزة	
35	26	9	13	8	5	12	10	2	5	4	1	5	4	1	Al-Wosta Branch فروع الوسطى	
26	18	8	10	7	3	5	3	2	10	7	3	1	1	0	Khanyounis Branch فروع خان يونس	
25	14	11	11	7	4	5	2	3	4	3	1	5	2	3	Rafah Branch فروع رفح	
72	41	31	17	10	7	26	12	14	14	11	3	15	8	7	North Gaza Branch فروع شمال غزة	
1295	1092	203	317	264	53	358	302	56	333	286	47	287	240	47	Total المجموع	

Distribution of Students In Teaching Science Specialization
By Branches \ Study Centers , Academic Level , Gender

الدورة الصيفية الاولى من العام الجامعي 2013 / 2014

" 1133 "

عدد الطلبة حسب المستوى الدراسي															الفروع / المراكز الدراسية	
المجموع Total			مستوى رابعة Level 4			مستوى ثالثة Level 3			مستوى ثانياة Level 2			مستوى اولى Level 1			Branches \ Study Centers	
			200-100			99-67			66-34			33-0				
المجموع	إناث	ذكور	المجموع	إناث	ذكور	المجموع	إناث	ذكور	المجموع	إناث	ذكور	المجموع	إناث	ذكور	الجنس	
Total	Female	Male	Total	Female	Male	Total	Female	Male	Total	Female	Male	Total	Female	Male	Gender	
0	0	0	0	0	0	0	0	0	0	0	0	0	0	0	Al-Quds Branch فرع القدس	
0	0	0	0	0	0	0	0	0	0	0	0	0	0	0	Ezareyah Services Study Center مركز خدمات العيزرية الدراسي	
42	34	8	9	7	2	16	11	5	9	8	1	8	8	0	Ramallah & Al-Bireh Branch فرع رام الله والبيرة	
0	0	0	0	0	0	0	0	0	0	0	0	0	0	0	Jericho Branch فرع أريحا	
69	64	5	12	11	1	22	19	3	25	24	1	10	10	0	Nablu Branch فرع نابلس	
0	0	0	0	0	0	0	0	0	0	0	0	0	0	0	Tubas Branch فرع طوباس	
57	54	3	14	11	3	18	18	0	16	16	0	9	9	0	Qalqilya Branch فرع قلقيلية	
0	0	0	0	0	0	0	0	0	0	0	0	0	0	0	Salfet Branch فرع سلفيت	
0	0	0	0	0	0	0	0	0	0	0	0	0	0	0	Bedy Services Study Center مركز خدمات بديا الدراسي	
38	30	8	12	11	1	11	7	4	10	7	3	5	5	0	Tulkarm Branch فرع طولكرم	
93	86	7	16	16	0	28	27	1	29	26	3	20	17	3	Jenin Branch فرع جنين	
0	0	0	0	0	0	0	0	0	0	0	0	0	0	0	Bethlehem Branch فرع بيت لحم	
0	0	0	0	0	0	0	0	0	0	0	0	0	0	0	Beit Sahour Study Center مركز بيت ساحور الدراسي	
46	41	5	9	8	1	15	14	1	17	14	3	5	5	0	Hebron Branch فرع الخليل	
0	0	0	0	0	0	0	0	0	0	0	0	0	0	0	Dora Branch فرع دورا	
0	0	0	0	0	0	0	0	0	0	0	0	0	0	0	Yatta Branch فرع يطا	
0	0	0	0	0	0	0	0	0	0	0	0	0	0	0	Gaza Branch فرع غزة	
0	0	0	0	0	0	0	0	0	0	0	0	0	0	0	Al-Wosta Branch فرع الوسطى	
0	0	0	0	0	0	0	0	0	0	0	0	0	0	0	Khanyounis Branch فرع خان يونس	
0	0	0	0	0	0	0	0	0	0	0	0	0	0	0	Rafah Branch فرع رفح	
0	0	0	0	0	0	0	0	0	0	0	0	0	0	0	North Gaza Branch فرع شمال غزة	
345	309	36	72	64	8	110	96	14	106	95	11	57	54	3	المجموع Total	

تخصص تعليم العلوم مطروح في الفروع التالية (رام الله ، نابلس ، قلقيلية ، جنين ، طولكرم ، الخليل) فقطو الطلبة المسجلين في باقي الفروع قاسم .

Distribution of Students Not Specialized In Education Faculty
By Branches \ Study Centers , Academic Level , Gender

الدورة الصيفية الاولى من العام الجامعي 2013 / 2014

" 1133 "

عدد الطلبة حسب المستوى الدراسي															الفروع / المراكز الدراسية	
المجموع Total			مستوى رابعة Level 4			مستوى ثالثة Level 3			مستوى ثانية Level 2			مستوى اولى Level 1			Branches \ Study Centers	
			200-100			99-67			66-34			33-0				
المجموع	إناث	ذكور	المجموع	إناث	ذكور	المجموع	إناث	ذكور	المجموع	إناث	ذكور	المجموع	إناث	ذكور	الجنس	
Total	Female	Male	Total	Female	Male	Total	Female	Male	Total	Female	Male	Total	Female	Male	Gender	
2	2	0	0	0	0	0	0	0	1	1	0	1	1	0	Al-Quds Branch فروع القدس	
4	4	0	0	0	0	0	0	0	0	0	0	4	4	0	Ezareyah Services Study Center مركز خدمات العزيرة الدراسي	
50	42	8	0	0	0	0	0	0	2	2	0	48	40	8	Ramallah & Al-Bireh Branch فروع رام الله والبيرة	
5	4	1	0	0	0	0	0	0	1	1	0	4	3	1	Jericho Branch فروع أريحا	
70	63	7	0	0	0	0	0	0	7	7	0	63	56	7	Nablus Branch فروع نابلس	
21	20	1	0	0	0	0	0	0	0	0	0	21	20	1	Tubas Branch فروع طوباس	
26	22	4	0	0	0	1	1	0	1	1	0	24	20	4	Qalqilya Branch فروع قلقيلية	
10	9	1	0	0	0	0	0	0	0	0	0	10	9	1	Salfet Branch فروع سلفيت	
8	7	1	0	0	0	0	0	0	0	0	0	8	7	1	Bedyia Services Study Center مركز خدمات بديا الدراسي	
36	33	3	0	0	0	0	0	0	3	2	1	33	31	2	Tulkarm Branch فروع طولكرم	
35	29	6	0	0	0	0	0	0	5	4	1	30	25	5	Jenin Branch فروع جنين	
27	22	5	0	0	0	0	0	0	1	1	0	26	21	5	Bethlehem Branch فروع بيت لحم	
6	6	0	0	0	0	0	0	0	0	0	0	6	6	0	Beit Sahour Study Center مركز بيت ساحور الدراسي	
17	13	4	0	0	0	0	0	0	1	1	0	16	12	4	Hebron Branch فروع الخليل	
10	8	2	0	0	0	0	0	0	1	1	0	9	7	2	Dora Branch فروع دورا	
12	10	2	0	0	0	0	0	0	0	0	0	12	10	2	Yatta Branch فروع يطا	
7	2	5	0	0	0	0	0	0	1	1	0	6	1	5	Gaza Branch فروع غزة	
1	1	0	0	0	0	0	0	0	1	1	0	0	0	0	Al-Wosta Branch فروع الوسطى	
4	3	1	0	0	0	0	0	0	0	0	0	4	3	1	Khanyounis Branch فروع خان يونس	
1	1	0	0	0	0	0	0	0	0	0	0	1	1	0	Rafah Branch فروع رفح	
5	3	2	0	0	0	0	0	0	0	0	0	5	3	2	North Gaza Branch فروع شمال غزة	
357	304	53	0	0	0	1	1	0	25	23	2	331	280	51	Total المجموع	

جامعة القدس المفتوحة

AL-Quds Open University

توزيع الطلبة في تخصص دبلوم التأهيل التربوي حسب الفروع / المراكز الدراسية و الجنس

Distribution Of Students In Educational Qualification Diploma Specialization By Branches \ Study Centers , Gender

الدورة الصيفية الأولى من العام الجامعي 2013 / 2014

" 1133 "

Educational Qualification Diploma دبلوم التأهيل التربوي						الفروع / المراكز الدراسية			Branches \ Study Centers الجنس Gender
المجموع			الجدد			القدامى			
Total			New			Old			
المجموع	إناث	ذكور	المجموع	إناث	ذكور	المجموع	إناث	ذكور	
Total	Female	Male	Total	Female	Male	Total	Female	Male	
0	0	0	0	0	0	0	0	0	Al-Quds Branch
5	5	0	0	0	0	5	5	0	Ezareyah Services Study Center
26	23	3	0	0	0	26	23	3	Ramallah & Al-Bireh Branch
0	0	0	0	0	0	0	0	0	Jericho Branch
56	54	2	0	0	0	56	54	2	Nablus Branch
12	12	0	0	0	0	12	12	0	Tubas Branch
4	4	0	0	0	0	4	4	0	Qalqilya Branch
5	5	0	0	0	0	5	5	0	Salfeet Branch
6	6	0	0	0	0	6	6	0	Bedya Services Study Center
27	27	0	0	0	0	27	27	0	Tulkarm Branch
19	17	2	0	0	0	19	17	2	Jenin Branch
5	5	0	0	0	0	5	5	0	Bethlehem Branch
1	1	0	0	0	0	1	1	0	Beit Sahour Study Center
20	18	2	0	0	0	20	18	2	Hebron Branch
26	24	2	0	0	0	26	24	2	Dora Branch
5	3	2	0	0	0	5	3	2	Yatta Branch
9	4	5	0	0	0	9	4	5	Gaza Branch
12	9	3	0	0	0	12	9	3	Al-Wosta Branch
11	8	3	0	0	0	11	8	3	Khanyounis Branch
16	13	3	0	0	0	16	13	3	Rafah Branch
20	16	4	0	0	0	20	16	4	North Gaza Branch
285	254	31	0	0	0	285	254	31	Total

Distribution of Students In Educational Qualification Diploma Specialization By Branches \ Study Centers , Academic Level , Gender

الدورة الصيفية الأولى من العام الجامعي 2013 / 2014

" 1133 "

عدد الطلبة حسب المستوى الدراسي															الفروع / المراكز الدراسية				
المجموع Total			مستوى 4 رابعة			مستوى 3 ثالثة			مستوى 2 ثابته			مستوى 1 أولى			Branches \ Study Centers				
			200-100			99-67			66-34			33-0							
المجموع			إناث			ذكور			المجموع			إناث			ذكور			الجنس	
Total	Female	Male	Total	Female	Male	Total	Female	Male	Total	Female	Male	Total	Female	Male	Gender				
0	0	0	0	0	0	0	0	0	0	0	0	0	0	0	Al-Quds Branch				
5	5	0	0	0	0	0	0	0	0	0	0	5	5	0	Ezareyah Services Study Center				
26	23	3	0	0	0	0	0	0	0	0	0	26	23	3	Ramallah & Al-Bireh Branch				
0	0	0	0	0	0	0	0	0	0	0	0	0	0	0	Jericho Branch				
56	54	2	0	0	0	0	0	0	0	0	0	56	54	2	Nablus Branch				
12	12	0	0	0	0	0	0	0	0	0	0	12	12	0	Tubas Branch				
4	4	0	0	0	0	0	0	0	0	0	0	4	4	0	Qalqilya Branch				
5	5	0	0	0	0	0	0	0	0	0	0	5	5	0	Salfeet Branch				
6	6	0	0	0	0	0	0	0	0	0	0	6	6	0	Bedyah Services Study Center				
27	27	0	0	0	0	0	0	0	0	0	0	27	27	0	Tulkarm Branch				
19	17	2	0	0	0	0	0	0	0	0	0	19	17	2	Jenin Branch				
5	5	0	0	0	0	0	0	0	0	0	0	5	5	0	Bethlehem Branch				
1	1	0	0	0	0	0	0	0	0	0	0	1	1	0	Beit Sahour Study Center				
20	18	2	0	0	0	0	0	0	0	0	0	20	18	2	Hebron Branch				
26	24	2	0	0	0	0	0	0	0	0	0	26	24	2	Dora Branch				
5	3	2	0	0	0	0	0	0	0	0	0	5	3	2	Yatta Branch				
9	4	5	0	0	0	0	0	0	0	0	0	9	4	5	Gaza Branch				
12	9	3	0	0	0	0	0	0	0	0	0	12	9	3	Al-Wosta Branch				
11	8	3	0	0	0	0	0	0	0	0	0	11	8	3	Khanyounis Branch				
16	13	3	0	0	0	0	0	0	0	0	0	16	13	3	Rafah Branch				
20	16	4	0	0	0	0	0	0	0	0	0	20	16	4	North Gaza Branch				
285	254	31	0	0	0	0	0	0	0	0	0	285	254	31	Total				

جامعة القدس المفتوحة

AL-Quds Open University

توزيع الطلبة في السنة التحضيرية حسب المستوى الاكاديمي و الجنس

Distribution Of Students In Continuous Education - Preparing Year By Academic Level , Gender

الدورة الصيفية الاولى من العام الجامعي 2013 / 2014

" 1133 "

عدد الطلبة حسب المستوى الدراسي												عدد الطلبة القدامى والجدد									السنة التحضيرية			
المجموع Total			مستوى رابعة Level 4			مستوى ثالثة Level 3			مستوى ثانية Level 2			مستوى أولى Level 1			المجموع			جدد			قدامى			Preparing Year
المجموع	إناث	ذكور	المجموع	إناث	ذكور	المجموع	إناث	ذكور	المجموع	إناث	ذكور	المجموع	إناث	ذكور	المجموع	إناث	ذكور	المجموع	إناث	ذكور	المجموع	إناث	ذكور	الجنس
Total	Female	Male	Total	Female	Male	Total	Female	Male	Total	Female	Male	Total	Female	Male	Total	Female	Male	Total	Female	Male	Total	Female	Male	Gender
209	143	66	0	0	0	0	0	0	0	0	0	209	143	66	209	143	66	0	0	0	209	143	66	السنة التحضيرية Preparing Year
209	143	66	0	0	0	0	0	0	0	0	0	209	143	66	209	143	66	0	0	0	209	143	66	Total المجموع

الطلبة المسجلين قدامى

هـ.أ / إ.هـ - قسم القبول و التسجيل.

عدد الطلبة حسب المستوى الدراسي															الفروع / المراكز الدراسية	
المجموع Total			مستوى رابعة Level 4			مستوى ثالثة Level 3			مستوى ثانية Level 2			مستوى اولى Level 1			Branches \ Study Centers	
			200-100			99-67			66-34			33-0				
المجموع	إناث	ذكور	المجموع	إناث	ذكور	المجموع	إناث	ذكور	المجموع	إناث	ذكور	المجموع	إناث	ذكور	الجنس	
Total	Female	Male	Total	Female	Male	Total	Female	Male	Total	Female	Male	Total	Female	Male	Gender	
0	0	0	0	0	0	0	0	0	0	0	0	0	0	0	فرع القدس Al-Quds Branch	
0	0	0	0	0	0	0	0	0	0	0	0	0	0	0	مركز خدمات العيزرية الدراسي Ezareyah Services Study Center	
21	17	4	0	0	0	0	0	0	0	0	0	21	17	4	فرع رام الله والبيرة Ramallah & Al-Bireh Branch	
5	5	0	0	0	0	0	0	0	0	0	0	5	5	0	فرع أريحا Jericho Branch	
25	15	10	0	0	0	0	0	0	0	0	0	25	15	10	فرع نابلس Nablus Branch	
6	4	2	0	0	0	0	0	0	0	0	0	6	4	2	فرع طوباس Tubas Branch	
8	6	2	0	0	0	0	0	0	0	0	0	8	6	2	فرع قلقيلية Qalqilya Branch	
5	3	2	0	0	0	0	0	0	0	0	0	5	3	2	فرع سلفيت Salfet Branch	
4	3	1	0	0	0	0	0	0	0	0	0	4	3	1	مركز خدمات بديا الدراسي Bedy Services Study Center	
19	14	5	0	0	0	0	0	0	0	0	0	19	14	5	فرع طولكرم Tulkarm Branch	
30	20	10	0	0	0	0	0	0	0	0	0	30	20	10	فرع جنين Jenin Branch	
12	12	0	0	0	0	0	0	0	0	0	0	12	12	0	فرع بيت لحم Bethlehem Branch	
1	1	0	0	0	0	0	0	0	0	0	0	1	1	0	مركز بيت ساحور الدراسي Beit Sahour Study Center	
8	6	2	0	0	0	0	0	0	0	0	0	8	6	2	فرع الخليل Hebron Branch	
3	3	0	0	0	0	0	0	0	0	0	0	3	3	0	فرع دورا Dora Branch	
3	3	0	0	0	0	0	0	0	0	0	0	3	3	0	فرع يضا Yatta Branch	
17	9	8	0	0	0	0	0	0	0	0	0	17	9	8	فرع غزة Gaza Branch	
10	6	4	0	0	0	0	0	0	0	0	0	10	6	4	فرع الوسطى Al-Wosta Branch	
8	5	3	0	0	0	0	0	0	0	0	0	8	5	3	فرع خان يونس Khanyounis Branch	
14	5	9	0	0	0	0	0	0	0	0	0	14	5	9	فرع رفح Rafah Branch	
10	6	4	0	0	0	0	0	0	0	0	0	10	6	4	فرع شمال غزة North Gaza Branch	
209	143	66	0	0	0	0	0	0	0	0	0	209	143	66	المجموع Total	

عدد الطلبة حسب المستوى الدراسي															عدد الطلبة القدامى والجند									التخصص		Specialization			
المجموع Total			مستوى رابعة Level 4			مستوى ثالثة Level 3			مستوى ثانية Level 2			مستوى أولى Level 1			المجموع			جند			قدامى			الجنس		Gender			
المجموع	إناث	ذكور	المجموع	إناث	ذكور	المجموع	إناث	ذكور	المجموع	إناث	ذكور	المجموع	إناث	ذكور	المجموع	إناث	ذكور	المجموع	إناث	ذكور	المجموع	إناث	ذكور	المجموع	إناث	ذكور	المجموع	إناث	ذكور
Total	Female	Male	Total	Female	Male	Total	Female	Male	Total	Female	Male	Total	Female	Male	Total	Female	Male	Total	Female	Male	Total	Female	Male	Total	Female	Male	Total	Female	Male
850	537	313	207	110	97	238	167	71	259	162	97	146	98	48	850	537	313	0	0	0	850	537	313	Computer Information Systems	أنظمة المعلومات الحاسوبية				
416	236	180	90	52	38	110	62	48	124	65	59	92	57	35	416	236	180	0	0	0	416	236	180	Information and Communication Technology	تكنولوجيا المعلومات والاتصالات				
123	52	71	0	0	0	0	0	0	19	9	10	104	43	61	123	52	71	0	0	0	123	52	71	Not Specialized	غير المتخصص				
7	0	7	5	0	5	1	0	1	1	0	1	0	0	0	7	0	7	0	0	0	7	0	7	Agriculture	الزراعة				
12	3	9	3	1	2	3	1	2	5	1	4	1	0	1	12	3	9	0	0	0	12	3	9	Rural Development	التنمية الريفية				
66	29	37	9	4	5	18	3	15	22	11	11	17	11	6	66	29	37	0	0	0	66	29	37	Plant Production and Protection	الإنتاج النباتي والوقاية				
9	5	4	0	0	0	0	0	0	1	1	0	8	4	4	9	5	4	0	0	0	9	5	4	Not Specialized	غير المتخصص				
49	37	12	12	9	3	13	12	1	13	8	5	11	8	3	49	37	12	0	0	0	49	37	12	Social Development	التنمية الاجتماعية				
81	61	20	0	0	0	0	0	0	29	20	9	52	41	11	81	61	20	0	0	0	81	61	20	Special Education	التربية الخاصة				
2055	1498	557	449	291	158	479	367	112	616	463	153	511	377	134	2055	1498	557	0	0	0	2055	1498	557	Social Work	الخدمة الاجتماعية				
316	245	71	57	37	20	94	75	19	103	77	26	62	56	6	316	245	71	0	0	0	316	245	71	Local Community Development	تنمية المجتمع المحلي				
4	2	2	0	0	0	0	0	0	1	0	1	3	2	1	4	2	2	0	0	0	4	2	2	Not Specialized	غير المتخصص				
1	0	1	1	0	1	0	0	0	0	0	0	0	0	0	1	0	1	0	0	0	1	0	1	Management and Entrepreneurship	الإدارة والريادة				
0	0	0	0	0	0	0	0	0	0	0	0	0	0	0	0	0	0	0	0	0	0	0	0	0	Not Specialized	غير المتخصص			
4510	2835	1675	1088	667	421	1156	754	402	1207	745	462	1059	669	390	4510	2835	1675	0	0	0	4510	2835	1675	Business Administration	إدارة الأعمال				
272	211	61	56	39	17	70	59	11	88	68	20	58	45	13	272	211	61	0	0	0	272	211	61	Economics	الاقتصاد				
1767	832	935	431	195	236	563	282	281	555	262	293	218	93	125	1767	832	935	0	0	0	1767	832	935	Accounting	المحاسبة				
1760	1127	633	194	123	71	391	271	120	665	407	258	510	326	184	1760	1127	633	0	0	0	1760	1127	633	Banking and Financial Sciences	العلوم المالية والمصرفية				
494	170	324	87	32	55	128	50	78	158	56	102	121	32	89	494	170	324	0	0	0	494	170	324	Marketing	التسويق				
1501	961	540	70	35	35	187	109	78	589	370	219	655	447	208	1501	961	540	0	0	0	1501	961	540	Health Management	الإدارة الصحية				
1223	541	682	0	0	0	3	2	1	173	69	104	1047	470	577	1223	541	682	0	0	0	1223	541	682	Not Specialized	غير المتخصص				
3615	2911	704	946	723	223	1011	811	200	958	795	163	700	582	118	3615	2911	704	0	0	0	3615	2911	704	Elementary Education	المرحلة الأساسية الأولى				
1128	805	323	291	192	99	313	226	87	279	208	71	245	179	66	1128	805	323	0	0	0	1128	805	323	Teaching Islamic Education	تعليم التربية الإسلامية				
1445	1189	256	374	301	73	441	364	77	399	331	68	231	193	38	1445	1189	256	0	0	0	1445	1189	256	Arabic Language and its Teaching Methods	اللغة العربية وأساليب تدريسها				
1554	1356	198	274	230	44	417	368	49	549	480	69	314	278	36	1554	1356	198	0	0	0	1554	1356	198	English Language and its Teaching Methods	اللغة الإنجليزية وأساليب تدريسها				
1797	1395	402	491	378	113	485	367	118	457	362	95	364	288	76	1797	1395	402	0	0	0	1797	1395	402	Teaching Social Studies	تعليم الاجتماعيات				
1295	1092	203	317	264	53	358	302	56	333	286	47	287	240	47	1295	1092	203	0	0	0	1295	1092	203	Mathematics and its Teaching Methods	الرياضيات وأساليب تدريسها				
345	309	36	72	64	8	110	96	14	106	95	11	57	54	3	345	309	36	0	0	0	345	309	36	Teaching Science	تعليم العلوم				
357	304	53	0	0	0	1	1	0	25	23	2	331	280	51	357	304	53	0	0	0	357	304	53	Not Specialized	غير المتخصص				
285	254	31	0	0	0	0	0	0	0	0	0	285	254	31	285	254	31	0	0	0	285	254	31	Educational Qualification Diploma	دبلوم التأهيل التربوي				
209	143	66	0	0	0	0	0	0	0	0	0	209	143	66	209	143	66	0	0	0	209	143	66	Preparing Year	السنة التحضيرية				
27546	19140	8406	5524	3747	1777	6590	4749	1841	7734	5374	2360	7698	5270	2428	27546	19140	8406	0	0	0	27546	19140	8406	Total	المجموع				

جامعة القدس المفتوحة

AL-Quds Open University

توزيع الطلبة الجدد في الكلية حسب الفرع في الثانوية العامة

Distribution of New Students By Faculty , Stream in Secondary Stage

الدورة الصيفية الاولى من العام الجامعي 2013 / 2014

" 1133 "

Stream in Secondary Stage / الفرع في الثانوية العامة												الكلية Faculty	
المجموع	غير ذلك	شرعي	الادارة المعلوماتية	تمريضي	أدارة فنادق	صناعي	زراعي	تجاري	العلوم الانسانية	ادبي	علمي		
Total	Others	Islamic	Information Management	Nursing	Hotel Management	Industrial	Agriculture	Commercial	Humanities	Literary	Scientific		
0	0	0	0	0	0	0	0	0	0	0	0	Technology and Applied Sciences	التكنولوجيا و العلوم التطبيقية
0	0	0	0	0	0	0	0	0	0	0	0	Agriculture	الزراعة
0	0	0	0	0	0	0	0	0	0	0	0	Social and Family Development	التنمية الاجتماعية والاسرية
0	0	0	0	0	0	0	0	0	0	0	0	Administrative & Economic Sciences	العلوم الادارية والاقتصادية
0	0	0	0	0	0	0	0	0	0	0	0	Education	التربية
0	0	0	0	0	0	0	0	0	0	0	0	Educational Qualification Diploma	دبلوم التأهيل التربوي
0	0	0	0	0	0	0	0	0	0	0	0	Preparing Year	السنة التحضيرية
0	0	0	0	0	0	0	0	0	0	0	0	Total	المجموع

المجموع الكلي			السنة التحضيرية		دبلوم التاهيل التربوي		التربية		العلوم الادارية و الاقتصادية		التنمية الاجتماعية و الاسرية		الزراعة		التكنولوجيا و العلوم التطبيقية		الكلية Faculty	
المجموع	إناث	ذكور	إناث	ذكور	إناث	ذكور	إناث	ذكور	إناث	ذكور	إناث	ذكور	إناث	ذكور	إناث	ذكور	الجنس Gender	
Total	Female	Male	Female	Male	Female	Male	Female	Male	Female	Male	Female	Male	Female	Male	Female	Male	فرع الثانوية	المعدل
0	0	0	0	0	0	0	0	0	0	0	0	0	0	0	0	0	Scientific	علمي
0	0	0	0	0	0	0	0	0	0	0	0	0	0	0	0	0	Literary	ادبي
0	0	0	0	0	0	0	0	0	0	0	0	0	0	0	0	0	Humanities	العلوم الانسانية
0	0	0	0	0	0	0	0	0	0	0	0	0	0	0	0	0	Other	مهني
0	0	0	0	0	0	0	0	0	0	0	0	0	0	0	0	0	Scientific	علمي
0	0	0	0	0	0	0	0	0	0	0	0	0	0	0	0	0	Literary	ادبي
0	0	0	0	0	0	0	0	0	0	0	0	0	0	0	0	0	Humanities	العلوم الانسانية
0	0	0	0	0	0	0	0	0	0	0	0	0	0	0	0	0	Other	مهني
0	0	0	0	0	0	0	0	0	0	0	0	0	0	0	0	0	Scientific	علمي
0	0	0	0	0	0	0	0	0	0	0	0	0	0	0	0	0	Literary	ادبي
0	0	0	0	0	0	0	0	0	0	0	0	0	0	0	0	0	Humanities	العلوم الانسانية
0	0	0	0	0	0	0	0	0	0	0	0	0	0	0	0	0	Other	مهني
0	0	0	0	0	0	0	0	0	0	0	0	0	0	0	0	0	Scientific	علمي
0	0	0	0	0	0	0	0	0	0	0	0	0	0	0	0	0	Literary	ادبي
0	0	0	0	0	0	0	0	0	0	0	0	0	0	0	0	0	Human Sciences	العلوم الانسانية
0	0	0	0	0	0	0	0	0	0	0	0	0	0	0	0	0	Other	مهني
0	0	0	0	0	0	0	0	0	0	0	0	0	0	0	0	0	Scientific	علمي
0	0	0	0	0	0	0	0	0	0	0	0	0	0	0	0	0	Literary	ادبي
0	0	0	0	0	0	0	0	0	0	0	0	0	0	0	0	0	Humanities	العلوم الانسانية
0	0	0	0	0	0	0	0	0	0	0	0	0	0	0	0	0	Other	مهني
0	0	0	0	0	0	0	0	0	0	0	0	0	0	0	0	0	Scientific	علمي
0	0	0	0	0	0	0	0	0	0	0	0	0	0	0	0	0	Literary	ادبي
0	0	0	0	0	0	0	0	0	0	0	0	0	0	0	0	0	Humanities	العلوم الانسانية
0	0	0	0	0	0	0	0	0	0	0	0	0	0	0	0	0	Other	مهني
0	0	0	0	0	0	0	0	0	0	0	0	0	0	0	0	0	Scientific	علمي
0	0	0	0	0	0	0	0	0	0	0	0	0	0	0	0	0	Literary	ادبي
0	0	0	0	0	0	0	0	0	0	0	0	0	0	0	0	0	Humanities	العلوم الانسانية
0	0	0	0	0	0	0	0	0	0	0	0	0	0	0	0	0	Other	مهني
0	0	0	0	0	0	0	0	0	0	0	0	0	0	0	0	0	Scientific	علمي
0	0	0	0	0	0	0	0	0	0	0	0	0	0	0	0	0	Literary	ادبي
0	0	0	0	0	0	0	0	0	0	0	0	0	0	0	0	0	Humanities	العلوم الانسانية
0	0	0	0	0	0	0	0	0	0	0	0	0	0	0	0	0	Other	مهني
0	0	0	0	0	0	0	0	0	0	0	0	0	0	0	0	0	Scientific	علمي
0	0	0	0	0	0	0	0	0	0	0	0	0	0	0	0	0	Literary	ادبي
0	0	0	0	0	0	0	0	0	0	0	0	0	0	0	0	0	Humanities	العلوم الانسانية
0	0	0	0	0	0	0	0	0	0	0	0	0	0	0	0	0	Other	مهني
0	0	0	0	0	0	0	0	0	0	0	0	0	0	0	0	0	Scientific	علمي
0	0	0	0	0	0	0	0	0	0	0	0	0	0	0	0	0	Literary	ادبي
0	0	0	0	0	0	0	0	0	0	0	0	0	0	0	0	0	Humanities	العلوم الانسانية
0	0	0	0	0	0	0	0	0	0	0	0	0	0	0	0	0	Other	مهني
0	0	0	0	0	0	0	0	0	0	0	0	0	0	0	0	0	Total	المجموع الكلي

جامعة القدس المفتوحة

AL-Quds Open University

توزيع الطلبة في الجامعة حسب الفئات العمرية و الحالة الاجتماعية و الجنس

Distribution Of Students By Age , Marital Status , Gender

الدورة الصيفية الاولى من العام الجامعي 2013 / 2014

" 1133 "

Marital Status / الحالة الاجتماعية																		
المجموع Total			Others حالات اخرى			Widow أرمل/ة			Divorce مطلق/ة			Married متزوج/ة			Single أعزب/عزباء			الفئة العمرية Age
المجموع	إناث	ذكور	المجموع	إناث	ذكور	المجموع	إناث	ذكور	المجموع	إناث	ذكور	المجموع	إناث	ذكور	المجموع	إناث	ذكور	الجنس
Total	Female	Male	Total	Female	Male	Total	Female	Male	Total	Female	Male	Total	Female	Male	Total	Female	Male	Gender
10164	7506	2658	0	0	0	1	1	0	7	7	0	246	245	1	9910	7253	2657	أقل من 21
13083	8916	4167	0	0	0	5	5	0	37	35	2	1080	1043	37	11961	7833	4128	21 - 25
2306	1457	849	0	0	0	13	13	0	38	38	0	851	695	156	1404	711	693	26 - 30
1053	711	342	0	0	0	14	14	0	20	18	2	650	495	155	369	184	185	31 - 35
516	326	190	0	0	0	11	11	0	10	10	0	379	240	139	116	65	51	36 - 40
246	140	106	0	0	0	5	5	0	6	6	0	204	106	98	31	23	8	41 - 45
178	84	94	0	0	0	4	4	0	3	3	0	145	58	87	26	19	7	أكبر من 45
27546	19140	8406	0	0	0	53	53	0	121	117	4	3555	2882	673	23817	16088	7729	Total المجموع

هـ.أل / إ.هـ - قسم القبول و التسجيل.

جامعة القدس المفتوحة

AL-Quds Open University

توزيع الطلبة في الجامعة حسب الفئات العمرية و المهنة و الجنس

Distribution Of Students By Age , Job Status , Gender

الدورة الصيفية الاولى من العام الجامعي 2013 / 2014

" 1133 "

Profession / المهنة																					
المجموع Total			مجلات اخرى Others			موظف Employee			التجارة Trade			الصناعة Industry			الزراعة Agriculture			بلا مهنة Jobless			الفئة العمرية Age
المجموع	إناث	ذكور	المجموع	إناث	ذكور	المجموع	إناث	ذكور	المجموع	إناث	ذكور	المجموع	إناث	ذكور	المجموع	إناث	ذكور	المجموع	إناث	ذكور	الجنس
Total	Female	Male	Total	Female	Male	Total	Female	Male	Total	Female	Male	Total	Female	Male	Total	Female	Male	Total	Female	Male	Gender
10164	7506	2658	54	20	34	1	1	0	12	1	11	7	3	4	9	6	3	10081	7475	2606	أقل من 21
13083	8916	4167	262	94	168	14	11	3	60	12	48	18	3	15	20	7	13	12709	8789	3920	21 - 25
2306	1457	849	379	154	225	30	25	5	22	8	14	11	2	9	12	2	10	1852	1266	586	26 - 30
1053	711	342	223	86	137	38	25	13	23	11	12	9	1	8	4	3	1	756	585	171	31 - 35
516	326	190	131	50	81	32	25	7	16	5	11	7	0	7	6	3	3	324	243	81	36 - 40
246	140	106	62	25	37	30	20	10	10	0	10	7	3	4	0	0	0	137	92	45	41 - 45
178	84	94	51	20	31	33	19	14	8	2	6	4	0	4	1	0	1	81	43	38	أكبر من 45
27546	19140	8406	1162	449	713	178	126	52	151	39	112	63	12	51	52	21	31	25940	18493	7447	Total المجموع

جامعة القدس المفتوحة

AL-Quds Open University

توزيع الطلبة في الكلية حسب مكان الإقامة و الجنس

Distribution of Students By Faculty , City , Gender

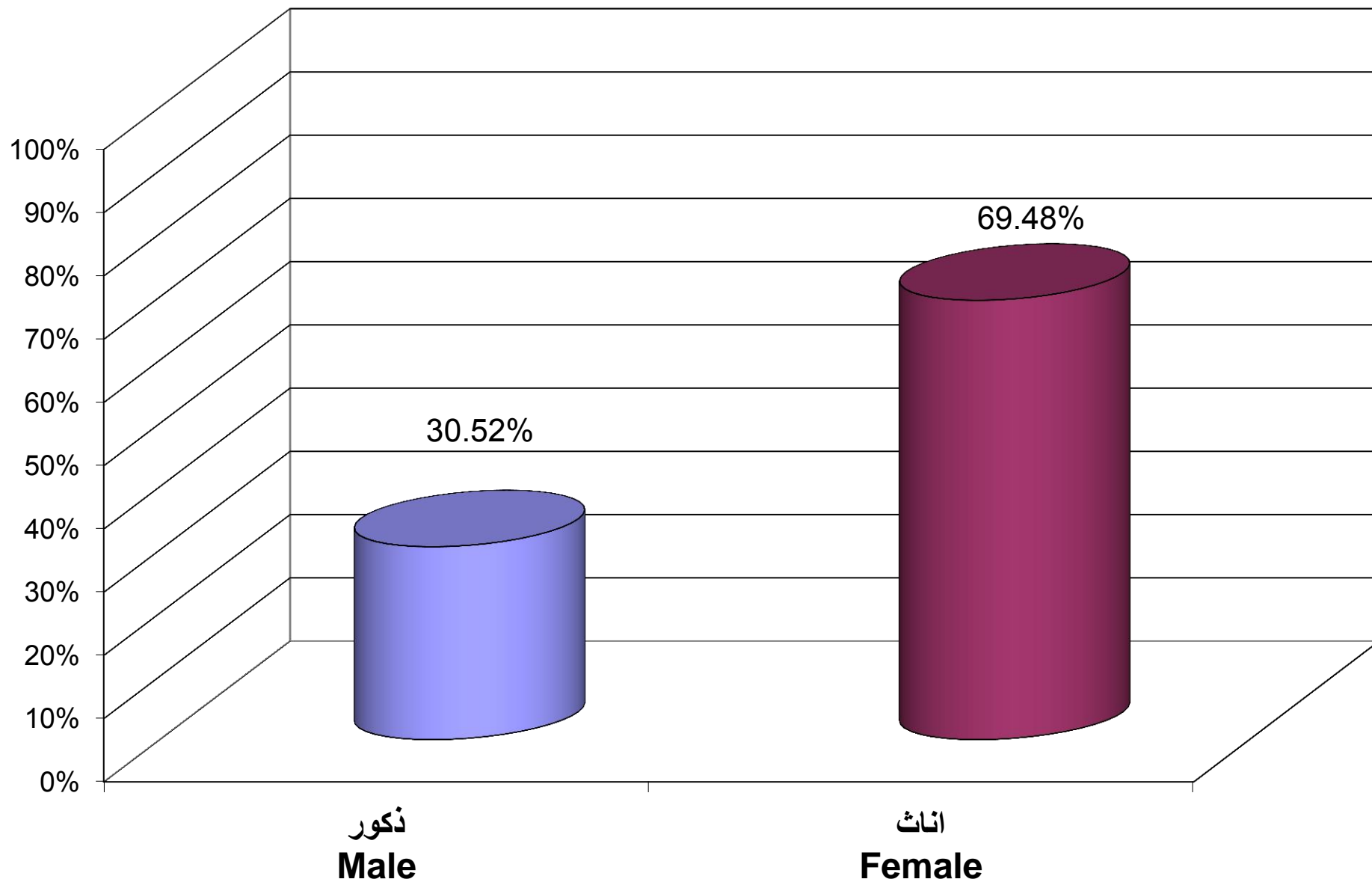
الدورة الصيفية الاولى من العام الجامعي 2013 / 2014

" 1133 "

المجموع العام									الطلبة الجدد								الطلبة القدامى								الكلية Faculty			
المجموع			المخيم		القرية		المدينة		المجموع		المخيم		القرية		المدينة		المجموع		المخيم		القرية		المدينة					
Total	Female	Male	Female	Male	Female	Male	Female	Male	Total	Female	Male	Female	Male	Female	Male	Female	Male	Total	Female	Male	Female	Male	Female	Male				
1389	825	564	29	44	430	211	366	309	0	0	0	0	0	0	0	0	0	1389	825	564	29	44	430	211	366	309	Technology and Applied Sciences	التكنولوجيا و العلوم التطبيقية
94	37	57	4	1	15	33	18	23	0	0	0	0	0	0	0	0	0	94	37	57	4	1	15	33	18	23	Agriculture	الزراعة
2505	1843	662	155	84	892	197	796	381	0	0	0	0	0	0	0	0	0	2505	1843	662	155	84	892	197	796	381	Social and Family Development	التنمية الاجتماعية و الاسرية
1	0	1	0	1	0	0	0	0	0	0	0	0	0	0	0	0	0	1	0	1	0	1	0	0	0	0	Management and Entrepreneurship	الادارة و الريادة
11527	6677	4850	336	355	3246	1926	3095	2569	0	0	0	0	0	0	0	0	0	11527	6677	4850	336	355	3246	1926	3095	2569	Administrative & Economic Sciences	العلوم الادارية و الاقتصادية
11536	9361	2175	718	218	4518	877	4125	1080	0	0	0	0	0	0	0	0	0	11536	9361	2175	718	218	4518	877	4125	1080	Education	التربية
285	254	31	14	4	105	8	135	19	0	0	0	0	0	0	0	0	0	285	254	31	14	4	105	8	135	19	Educational Qualification Diploma	دبلوم التأهيل التربوي
209	143	66	16	8	57	24	70	34	0	0	0	0	0	0	0	0	0	209	143	66	16	8	57	24	70	34	Preparing Year	السنة التحضيرية
27546	19140	8406	1272	715	9263	3276	8605	4415	0	0	0	0	0	0	0	0	0	27546	19140	8406	1272	715	9263	3276	8605	4415	Total	المجموع

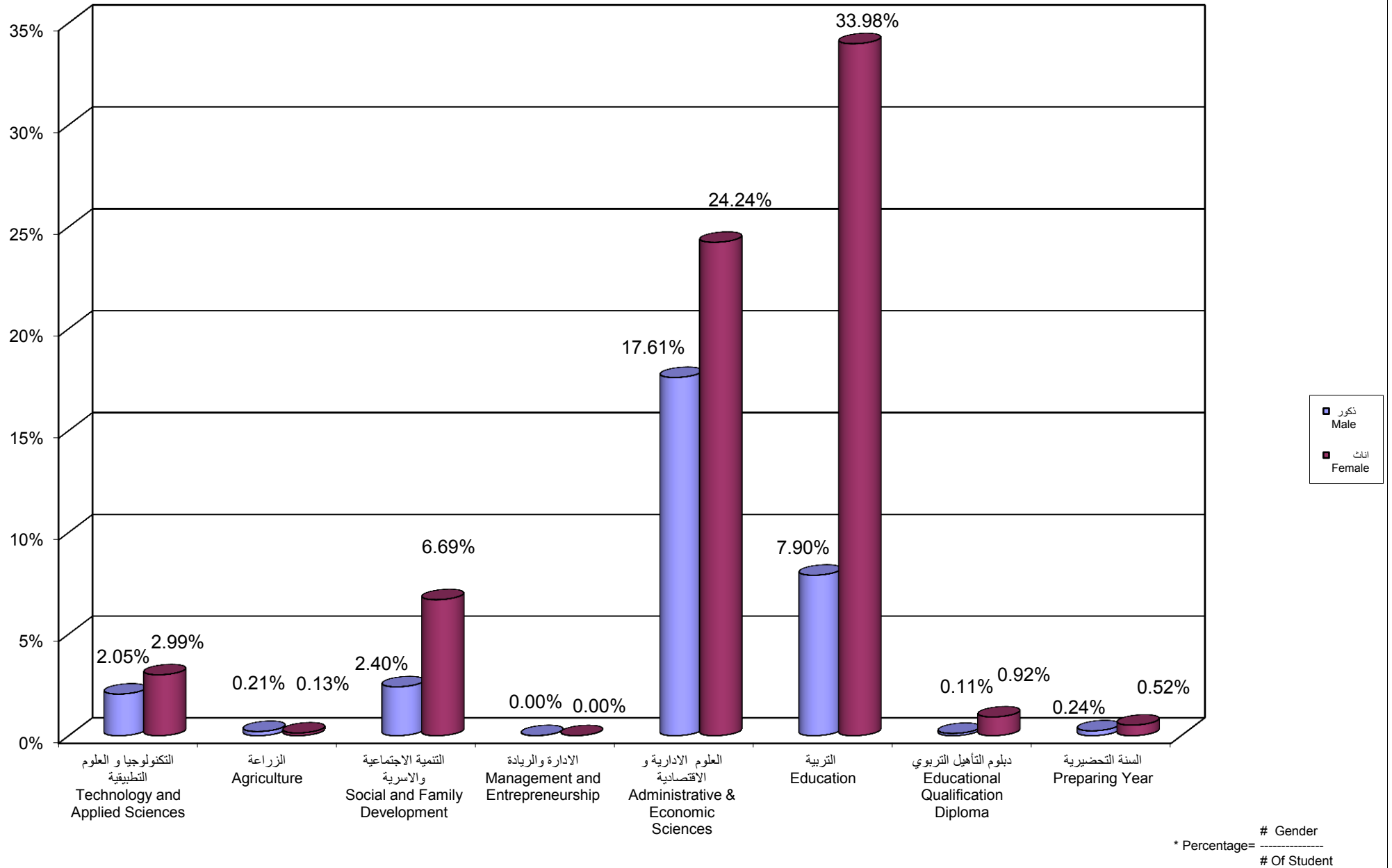
جامعة القدس المفتوحة
نسبة توزيع الطلبة حسب الجنس

Percentage Distribution of Students By Gender

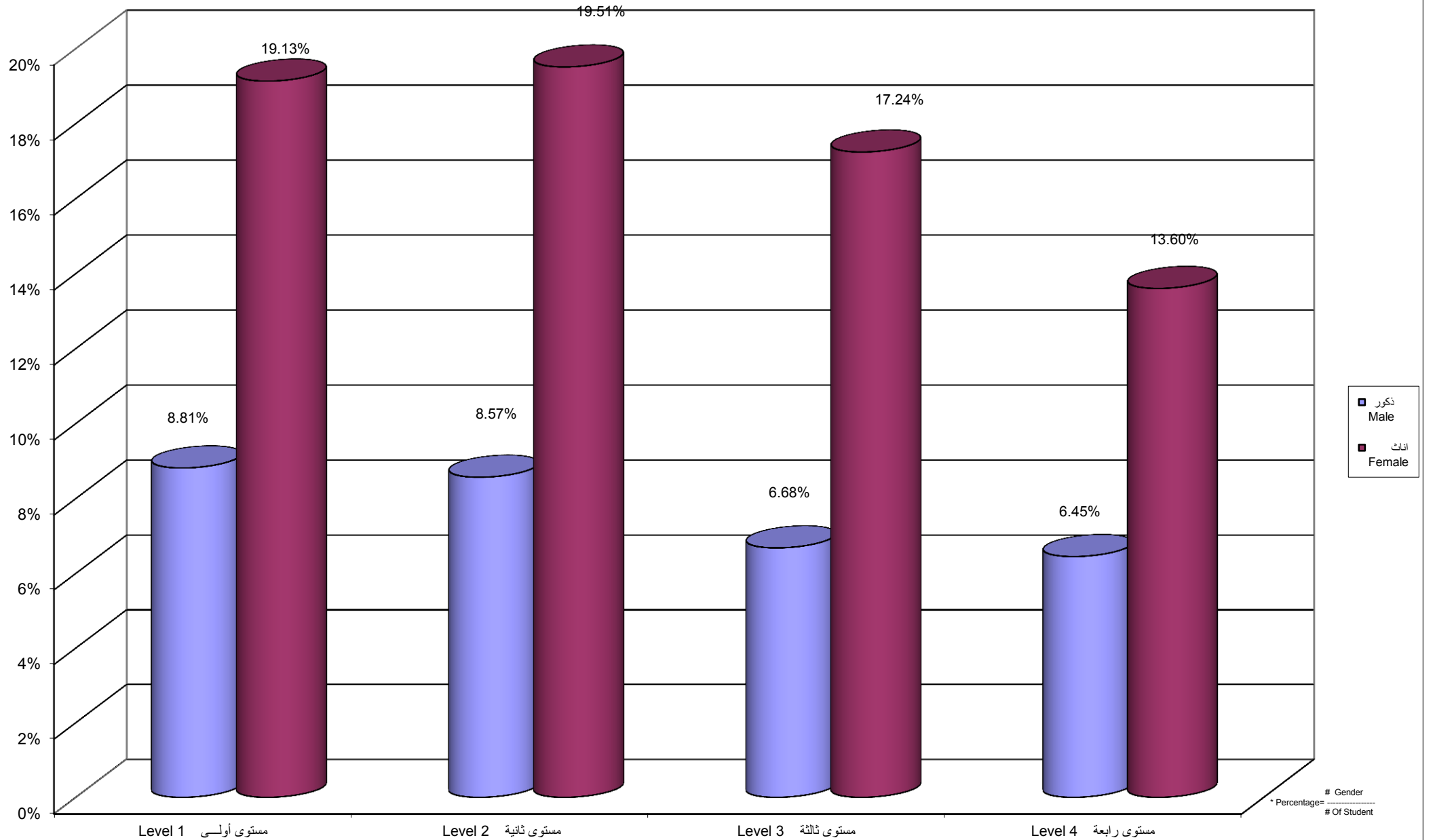


جامعة القدس المفتوحة
نسبة توزيع الطلبة حسب الكلية و الجنس

Percentage Distribution of Students By Faculty , Gender



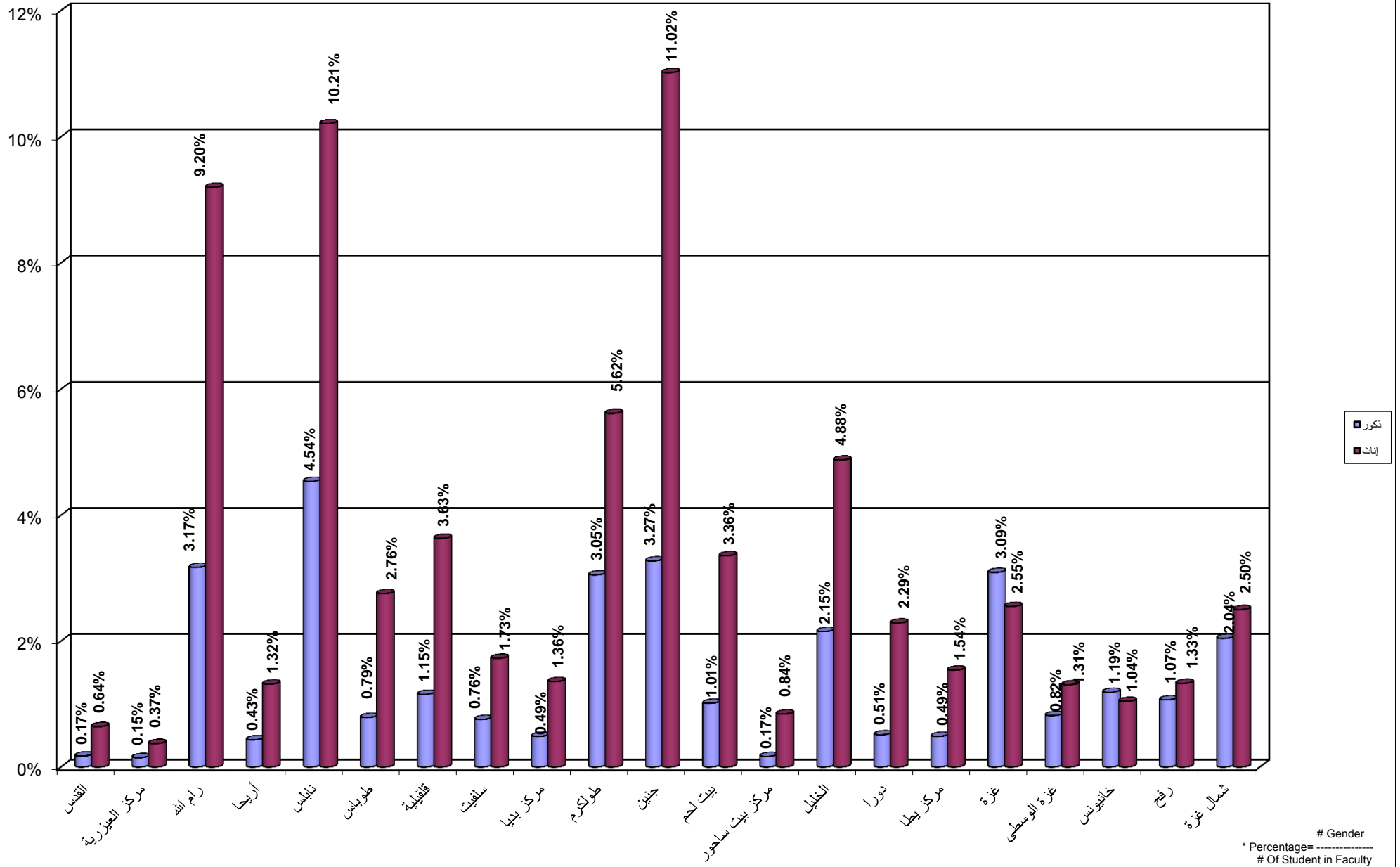
جامعة القدس المفتوحة
نسبة توزيع الطلبة حسب الجنس و المستوى الدراسي
Percentage Distribution of Students By Gender , Level



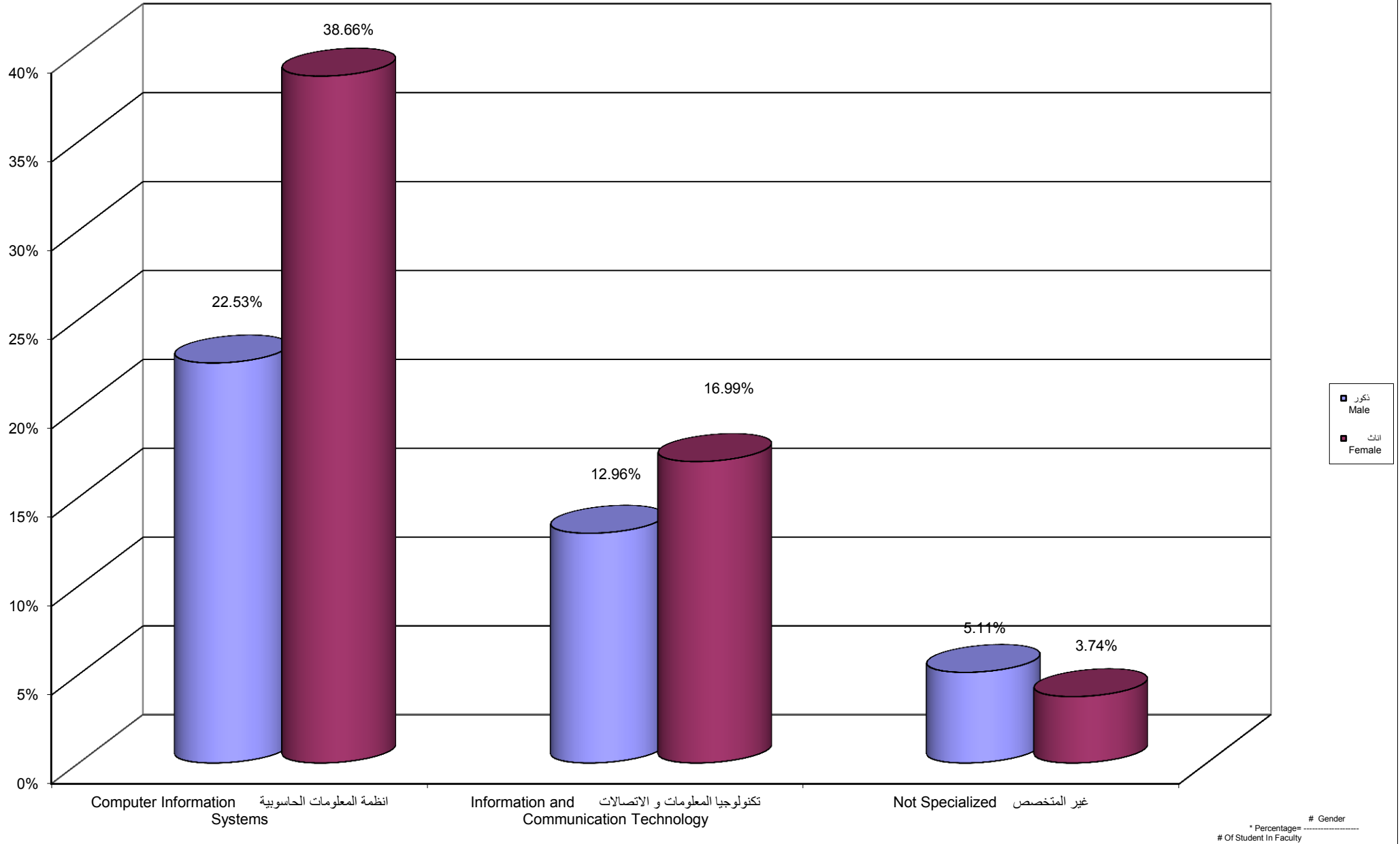
Gender
* Percentage = $\frac{\text{# Of Student}}{\text{# Of Student}}$

جامعة القدس المفتوحة
نسبة توزيع الطلبة حسب الفرع / المركز الدراسي و الجنس

Percentage Distribution of Students By Branch \ Study Center , Gender



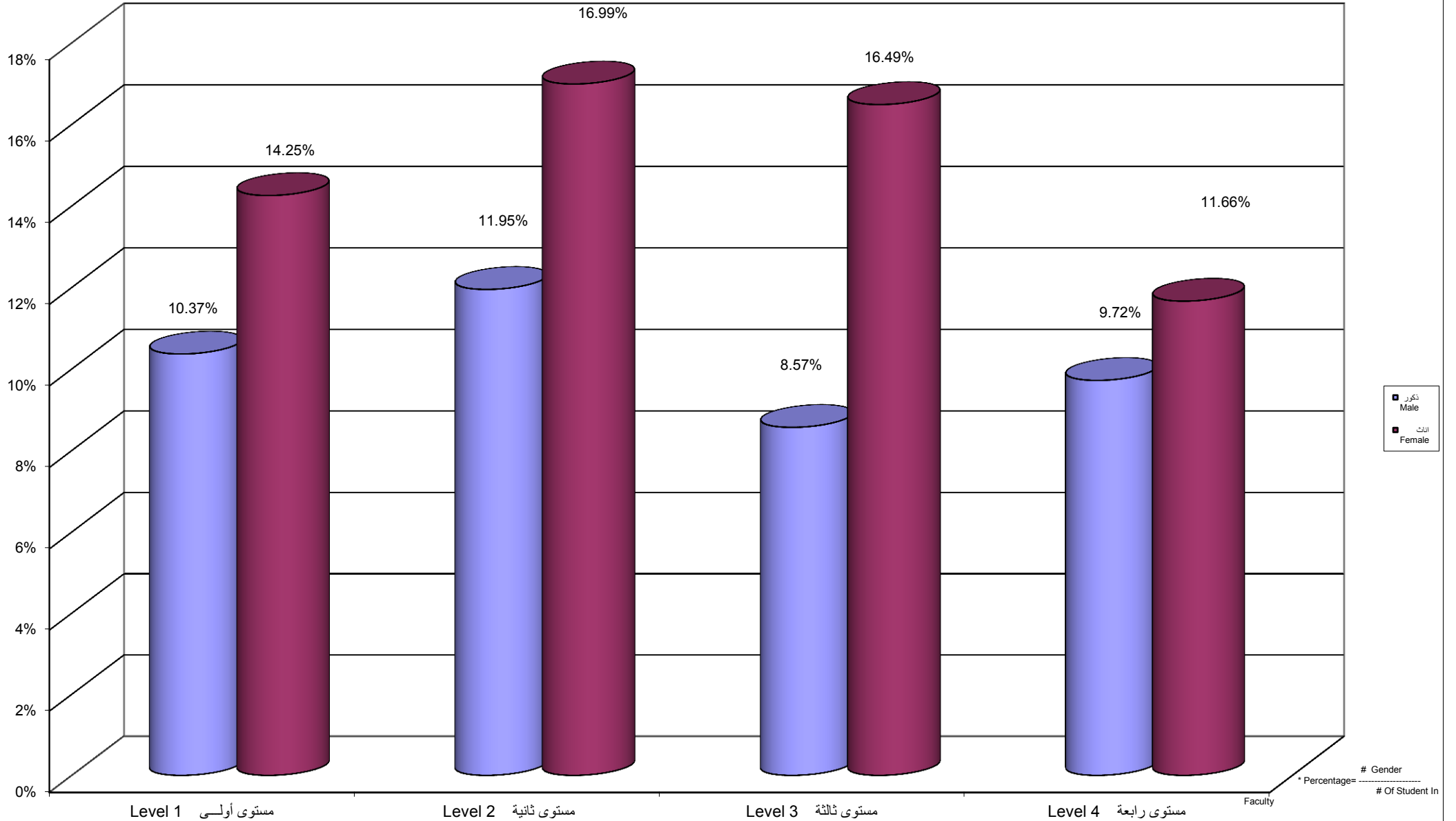
Percentage Distribution of Students In Technology and Applied Science Faculty By Specilization , Gender



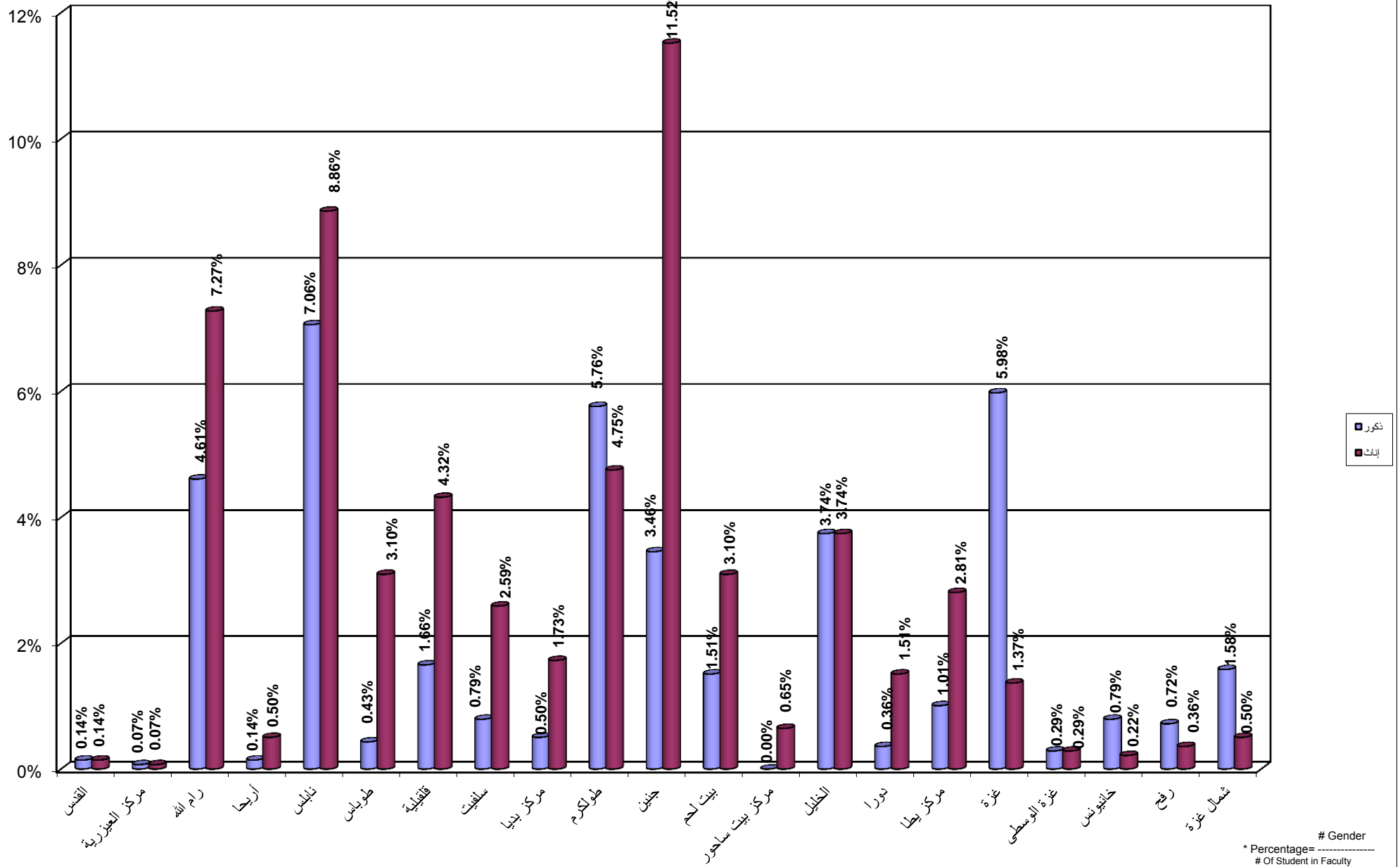
جامعة القدس المفتوحة

نسبة توزيع الطلبة في كلية التكنولوجيا و العلوم التطبيقية حسب الجنس و المستوى الدراسي

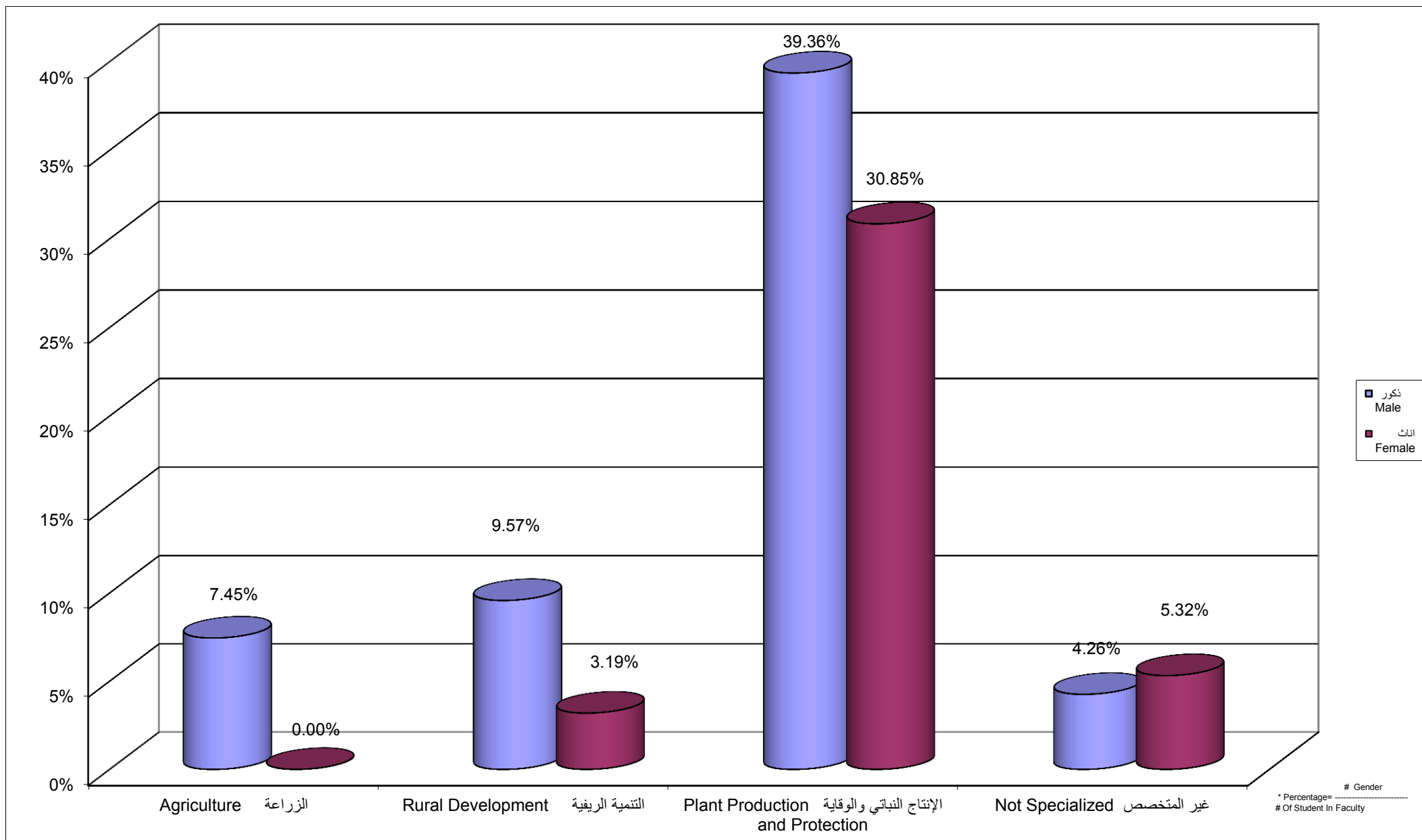
Percentage Distribution of Students In Technology and Applied Science Faculty By Gender , Level



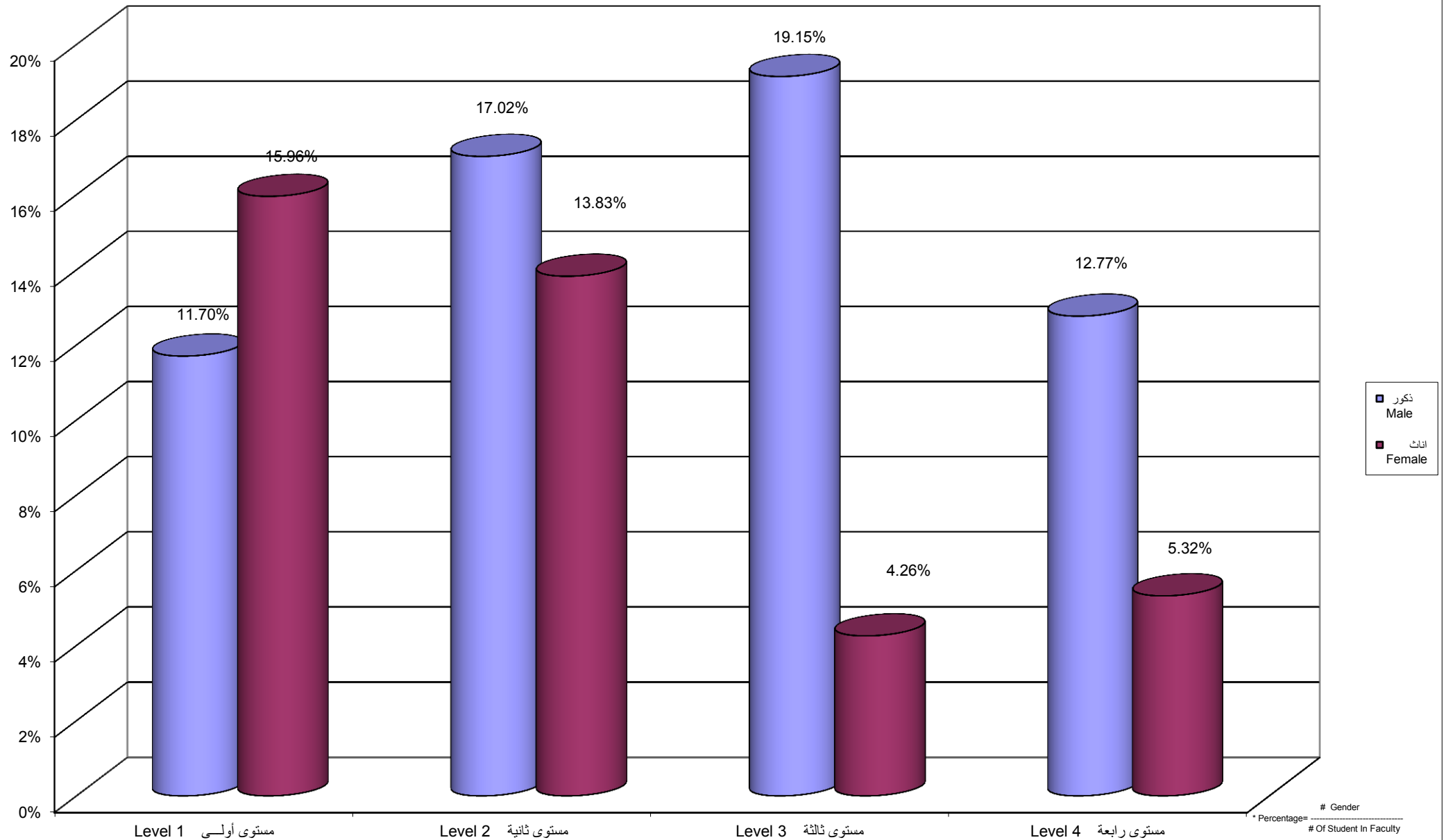
Percentage Distribution of Students In Technology and Applied Science Faculty By Branch \ Study Centers, Gender



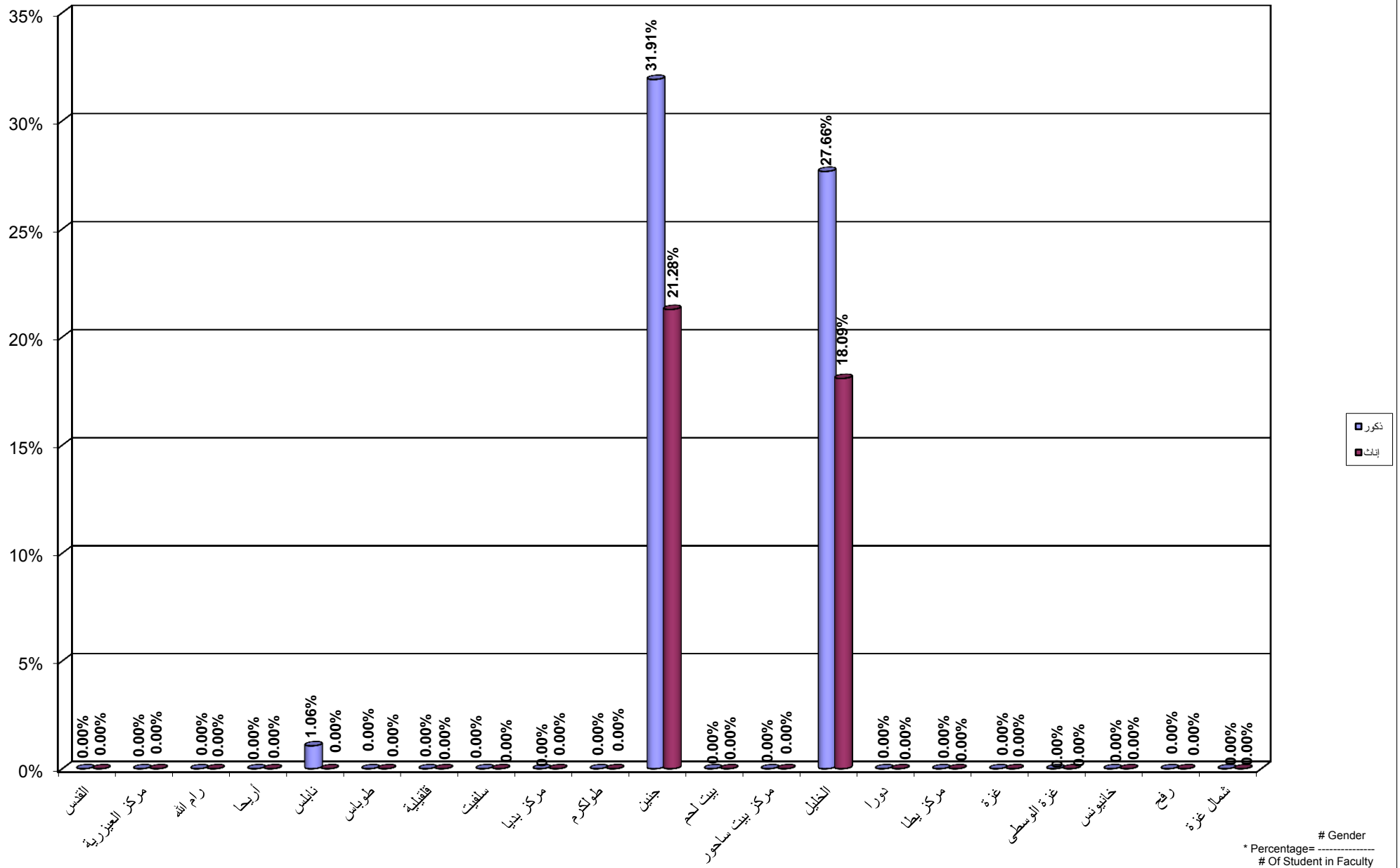
جامعة القدس المفتوحة
 نسبة توزيع الطلبة في كلية الزراعة حسب التخصص و الجنس
 Percentage Distribution of Students In Agriculture Faculty By Specilization , Gender



جامعة القدس المفتوحة
 نسبة توزيع الطلبة في كلية الزراعة حسب الجنس و المستوى الدراسي
 Percentage Distribution of Students In Agriculture Faculty By Gender , Level



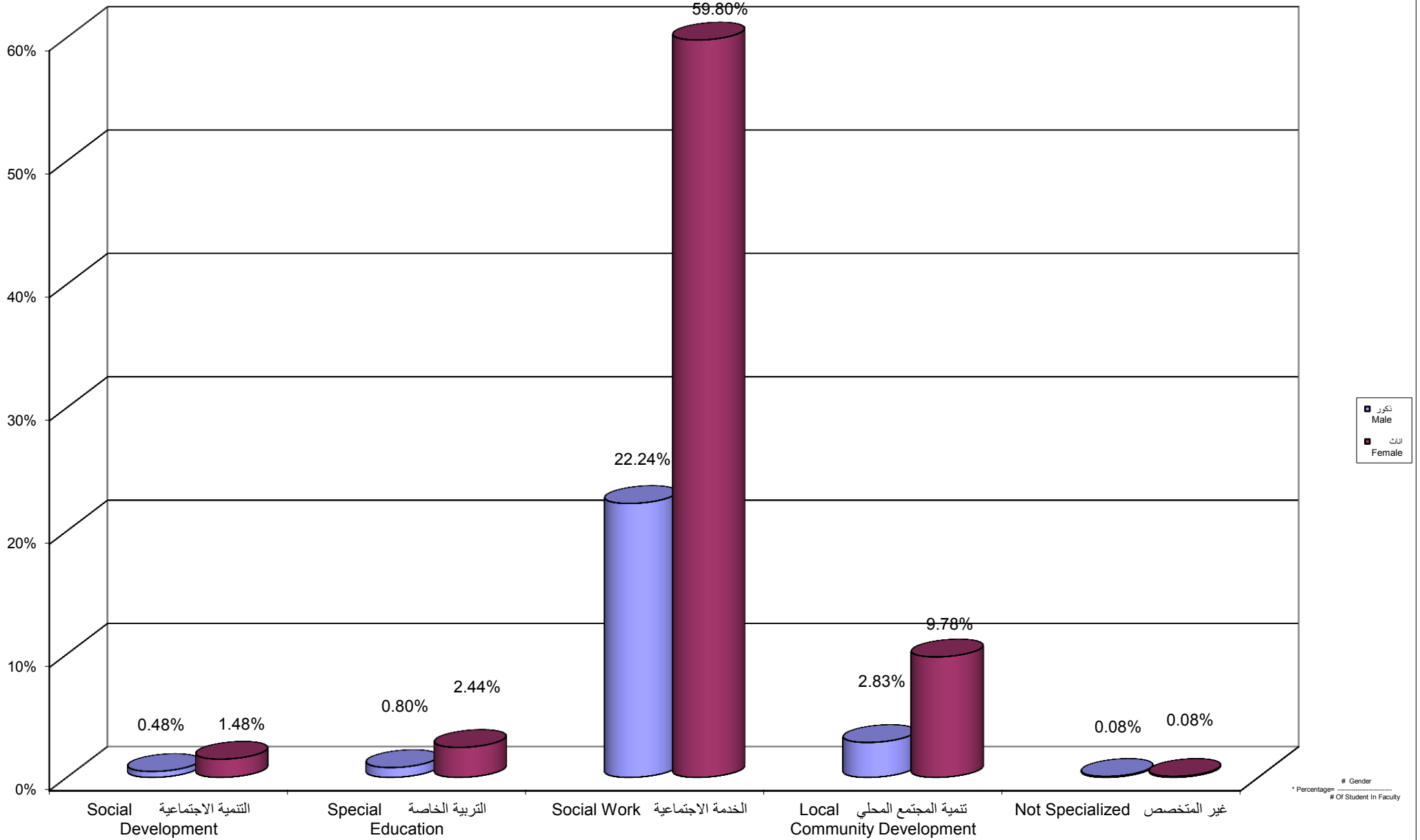
Percentage Distribution of Students In Agriculture Faculty By Branch \ Study Centers , Gender



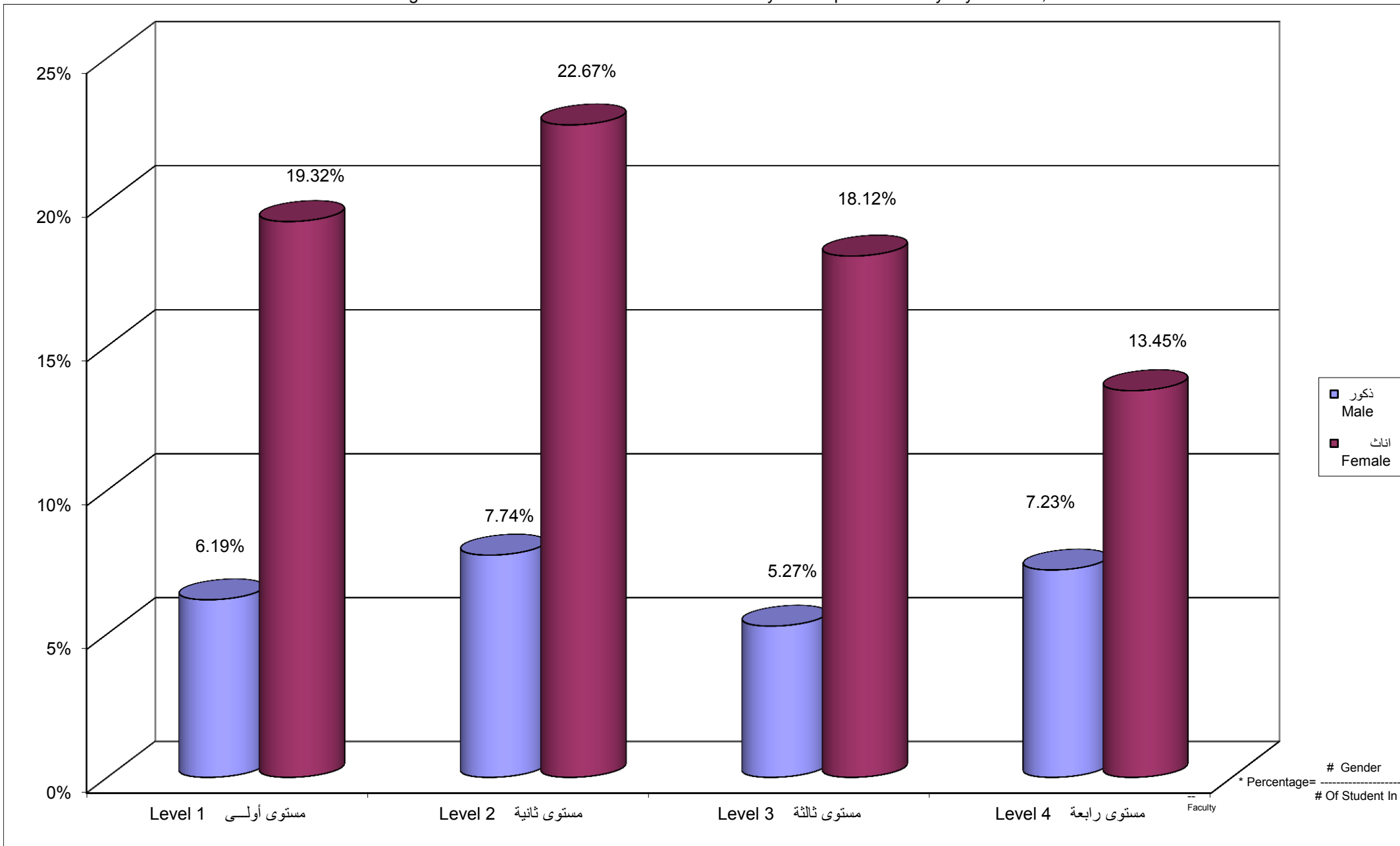
جامعة القدس المفتوحة

نسبة توزيع الطلبة في كلية التنمية الاجتماعية و الاسرية حسب التخصص و الجنس

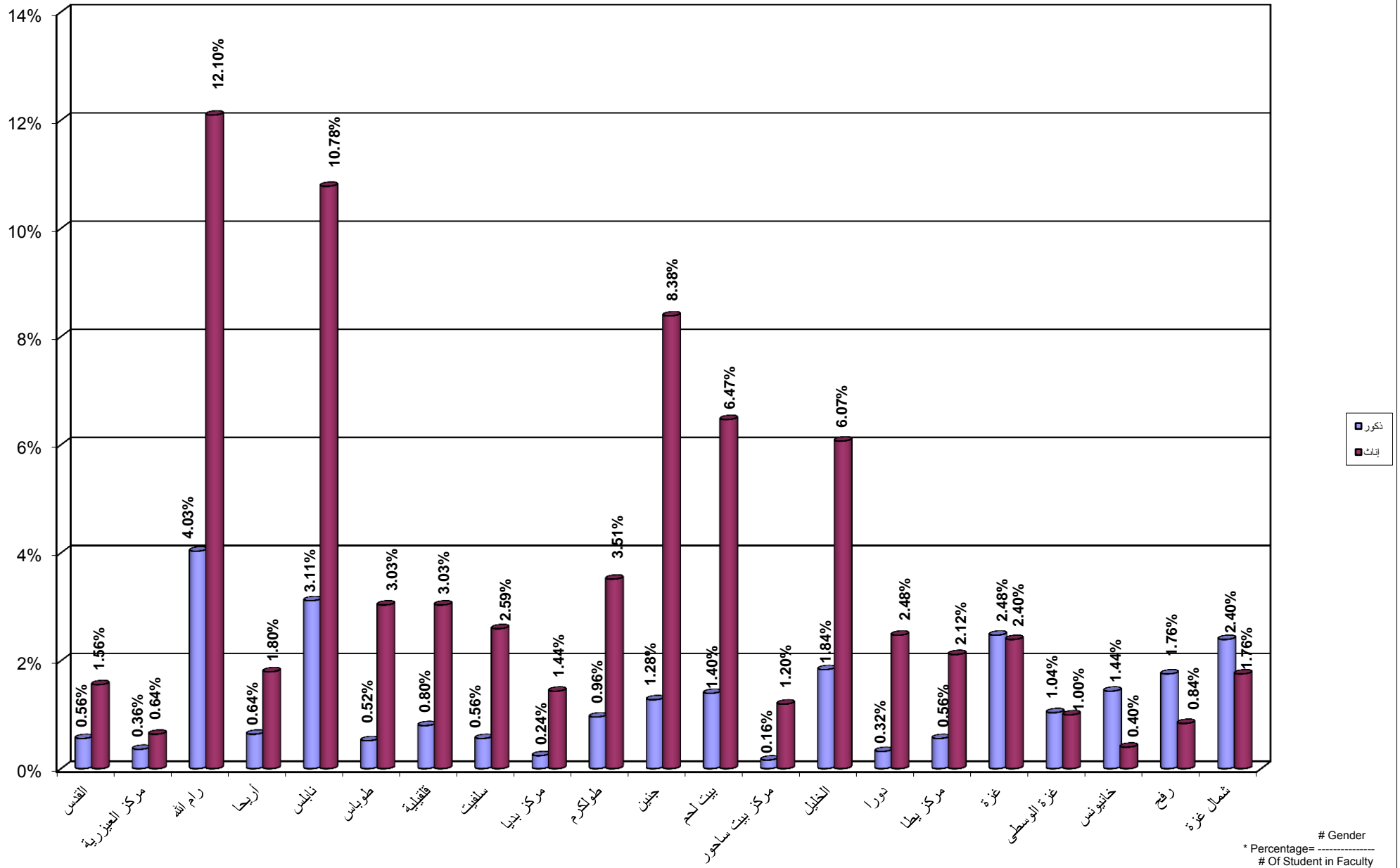
Percentage Distribution of Students In Social and Family Development Faculty By Specilization , Gender



جامعة القدس المفتوحة
 نسبة توزيع الطلبة في كلية التنمية الاجتماعية و الاسرية حسب الجنس و المستوى الدراسي
 Percentage Distribution of Students In Social and Family Development Faculty By Gender , Level

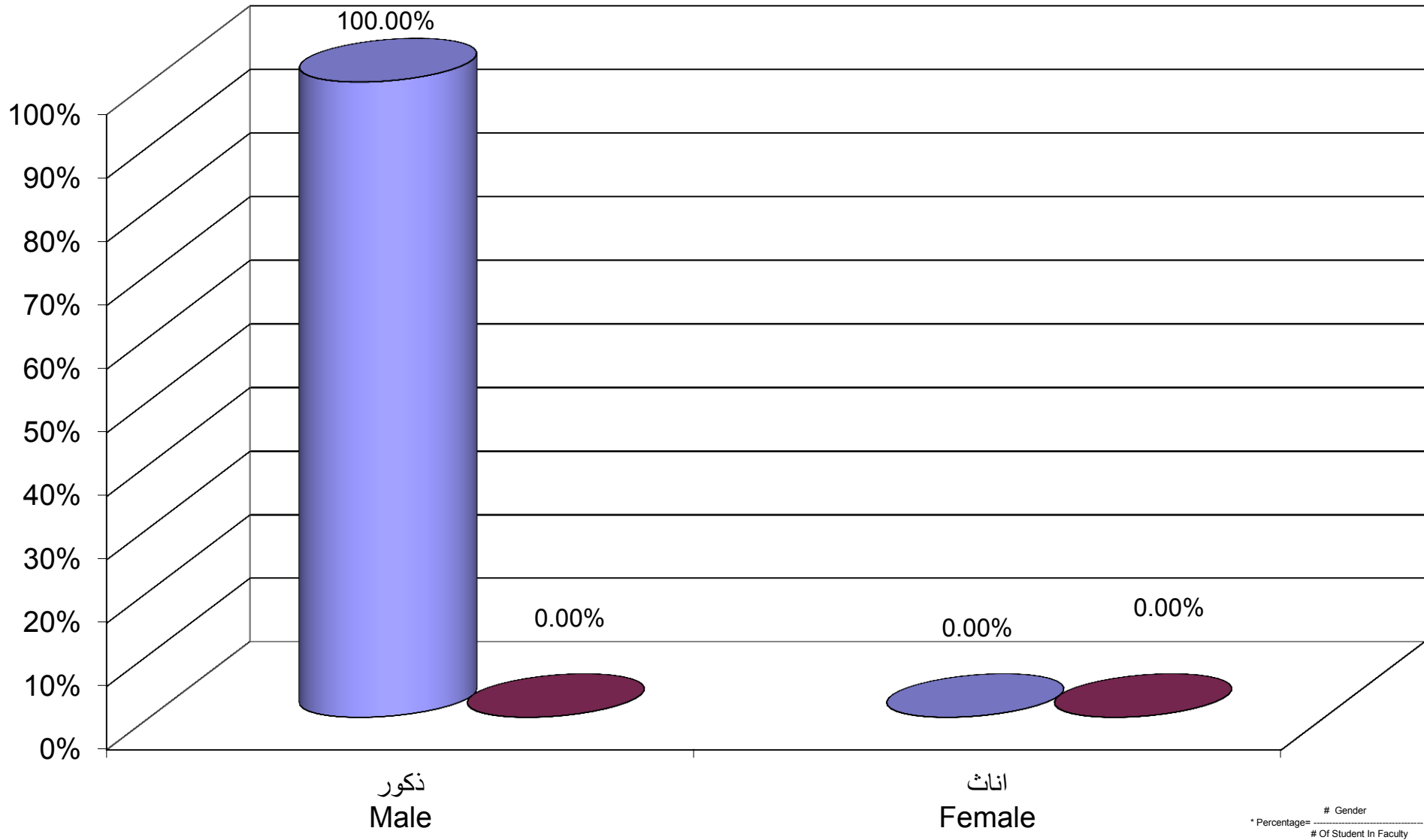


Percentage Distribution of Students In Social and Family Development Faculty By Branch \ Study Centers , Gender



جامعة القدس المفتوحة
نسبة توزيع الطلبة في كلية الادارة و الريادة حسب التخصص و الجنس

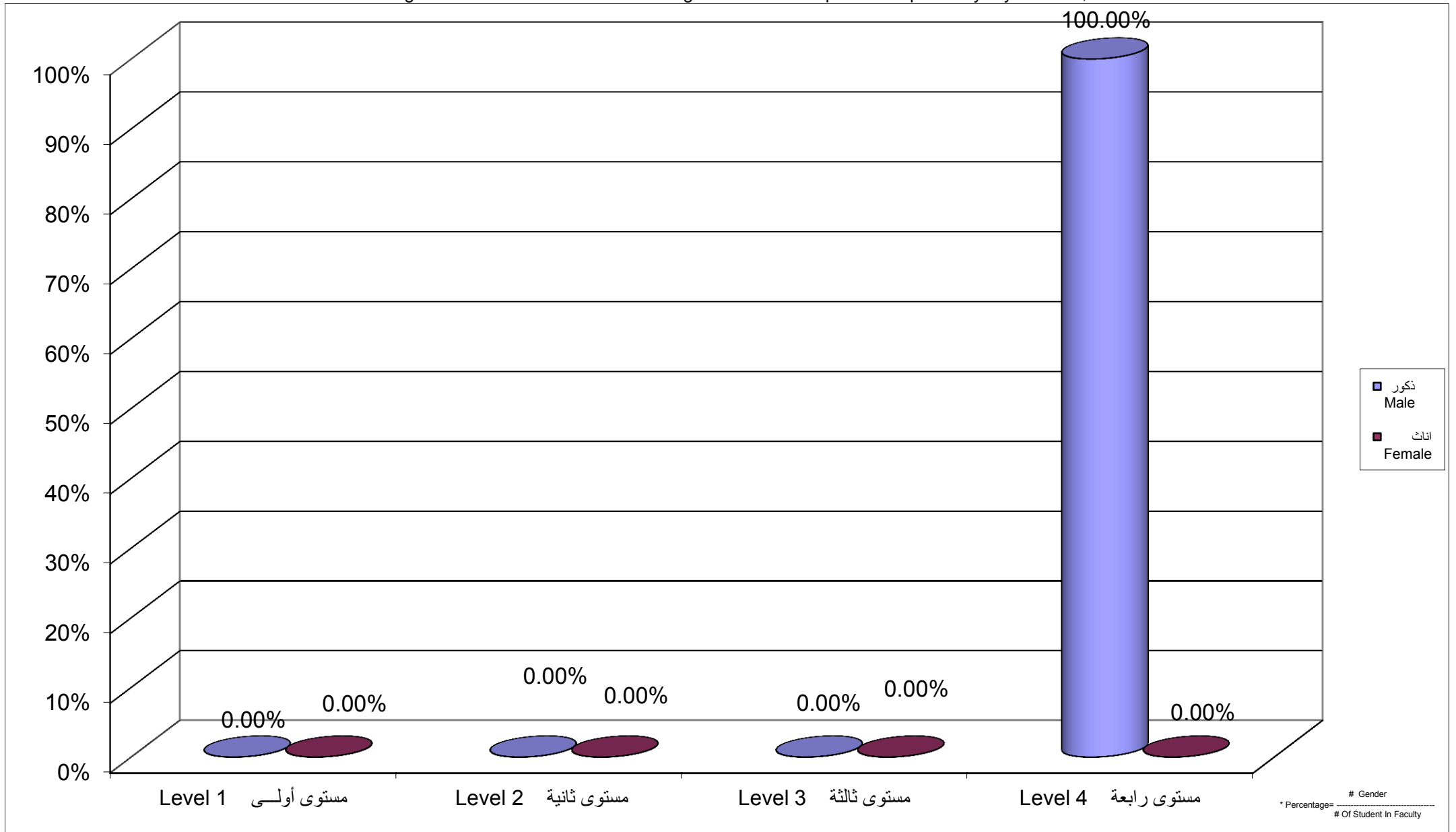
Percentage Distribution of Students In Management and Entrepreneurship Faculty By Specilization , Gender



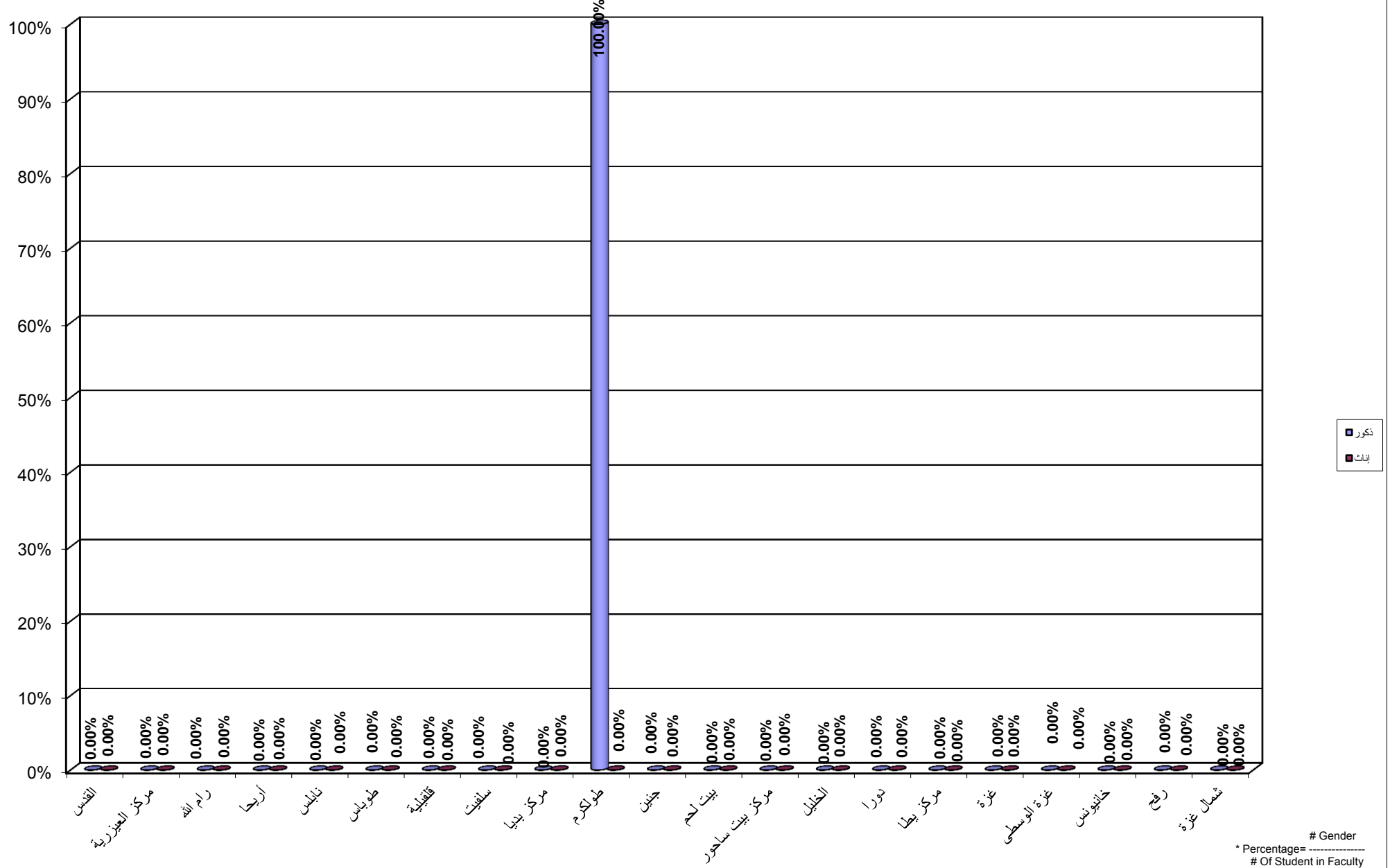
■ الادارة والريادة Management and Entrepreneurship
■ غير متخصص

Gender
* Percentage= -----
Of Student In Faculty

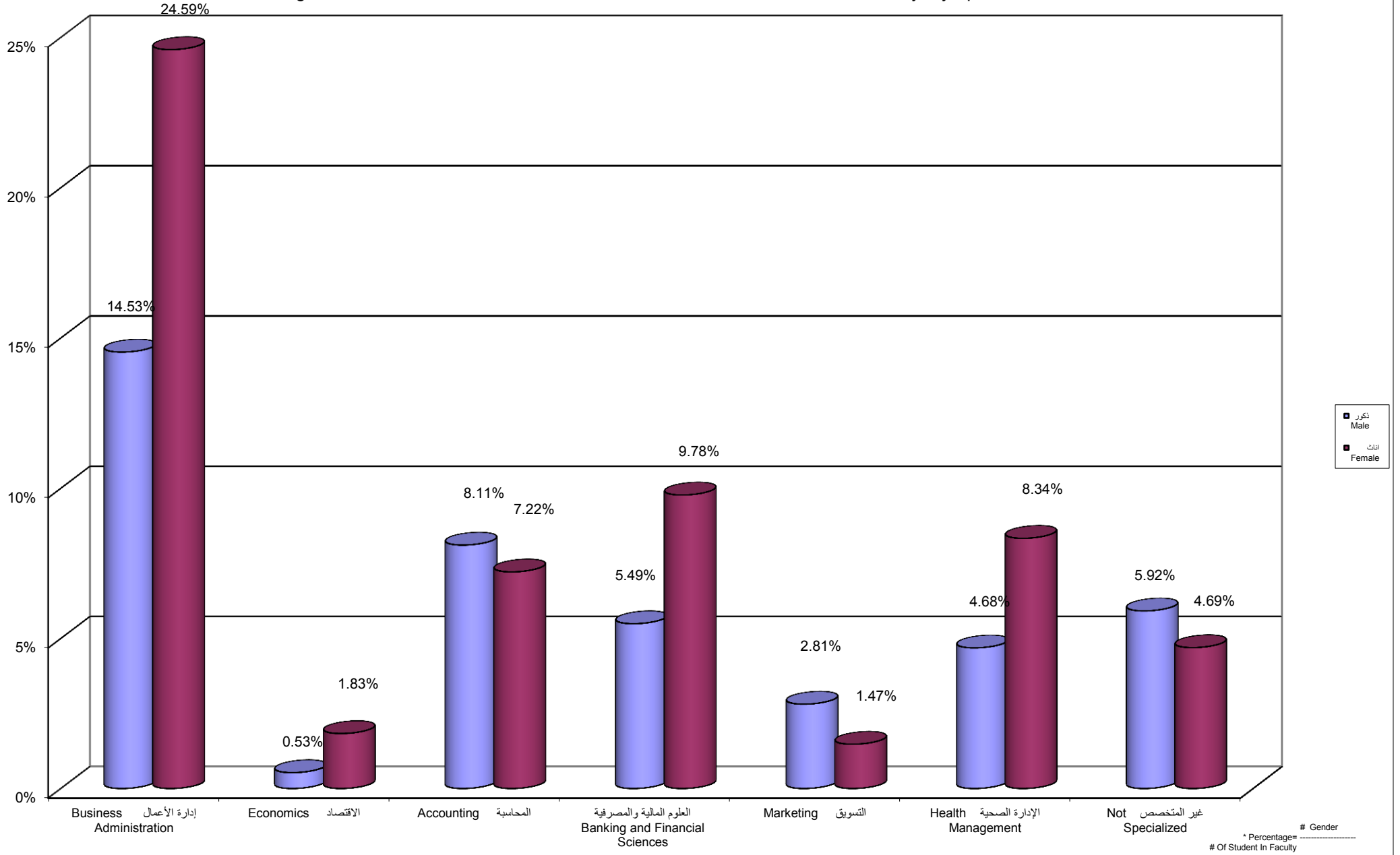
Percentage Distribution of Students In Management and Entrepreneurship Faculty By Gender , Level



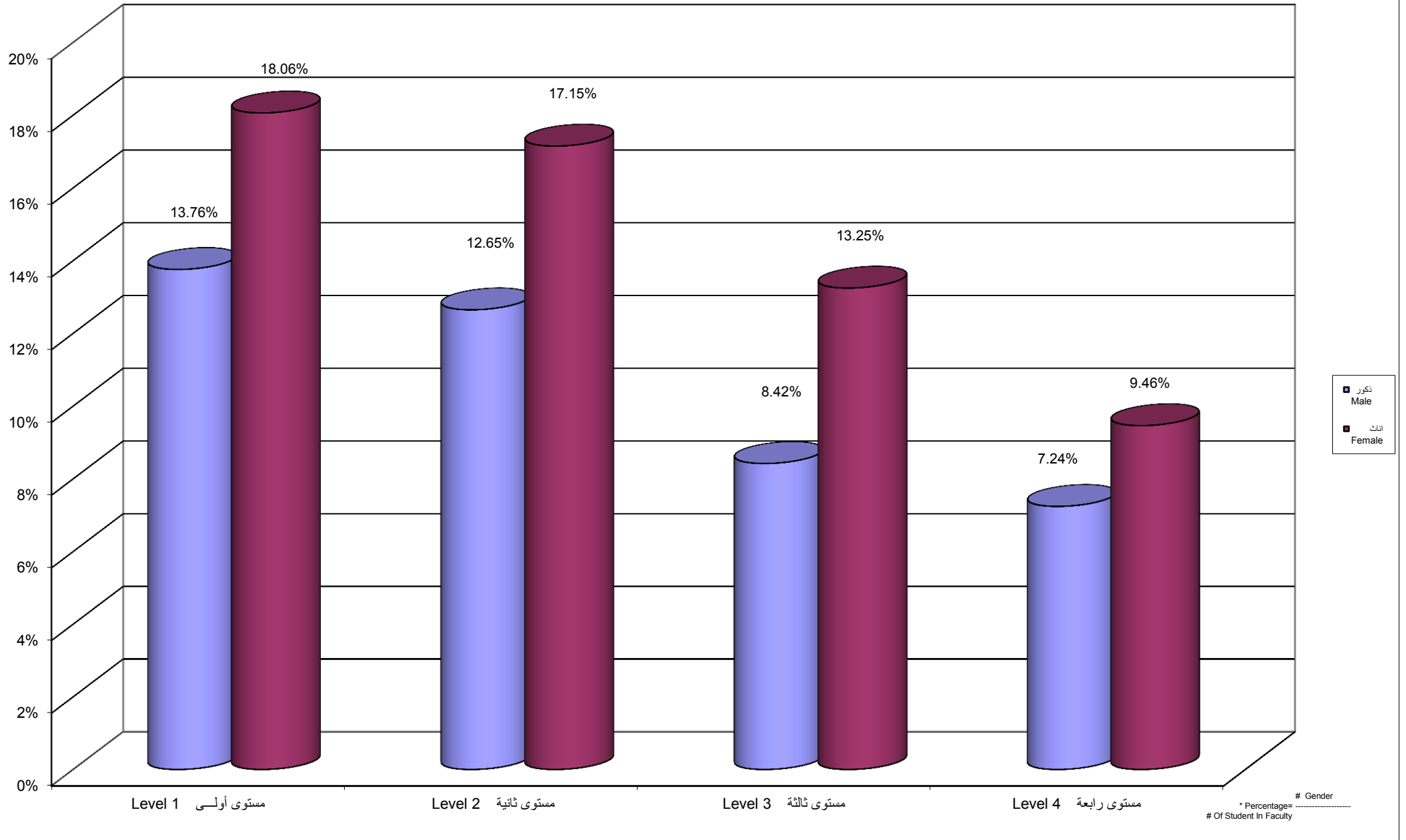
Percentage Distribution of Students In Management and Entrepreneurship Faculty By Branch \ Study Centers , Gender



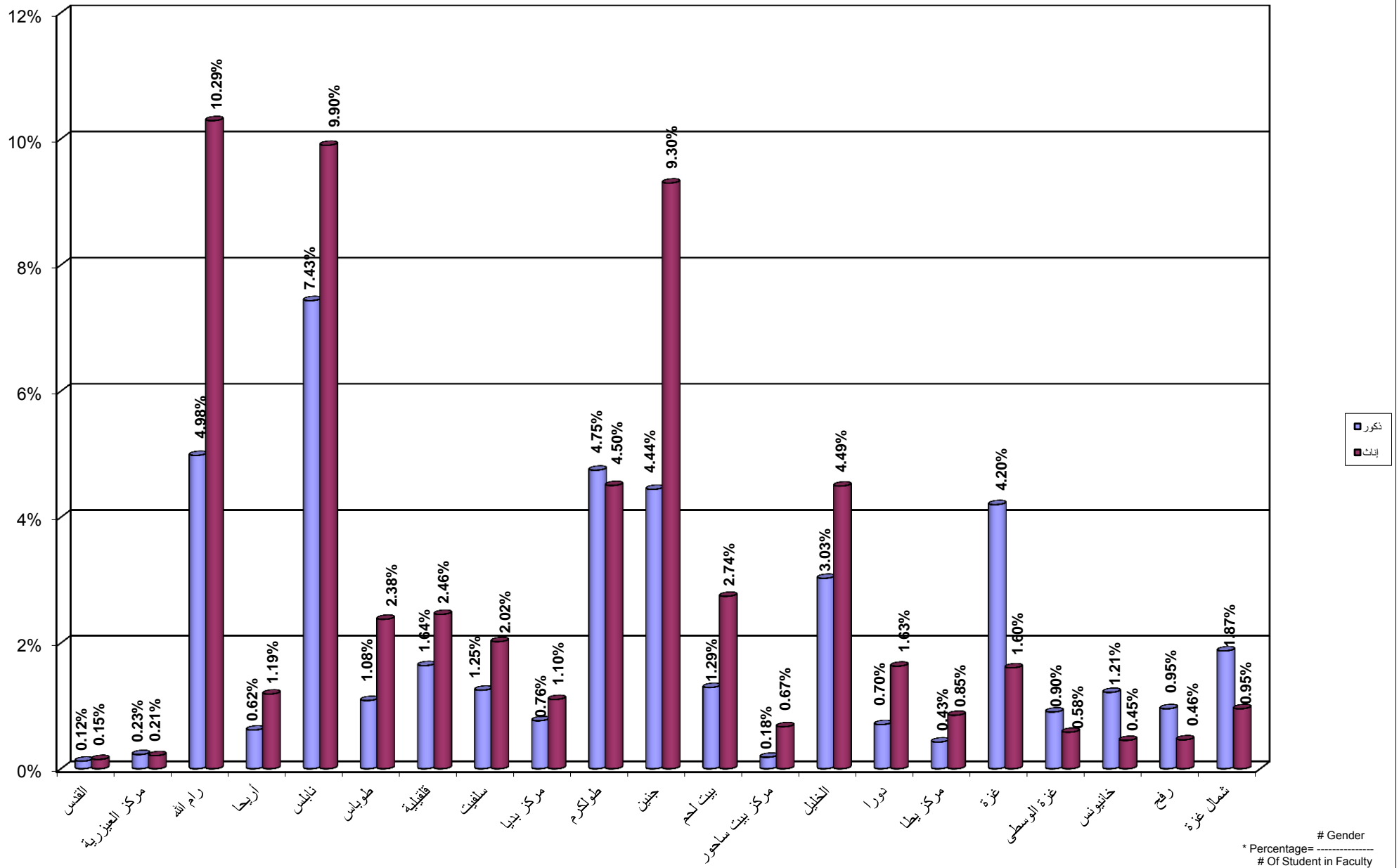
Percentage Distribution of Students In Administrative and Economical Sciences Faculty By Specilization , Gender



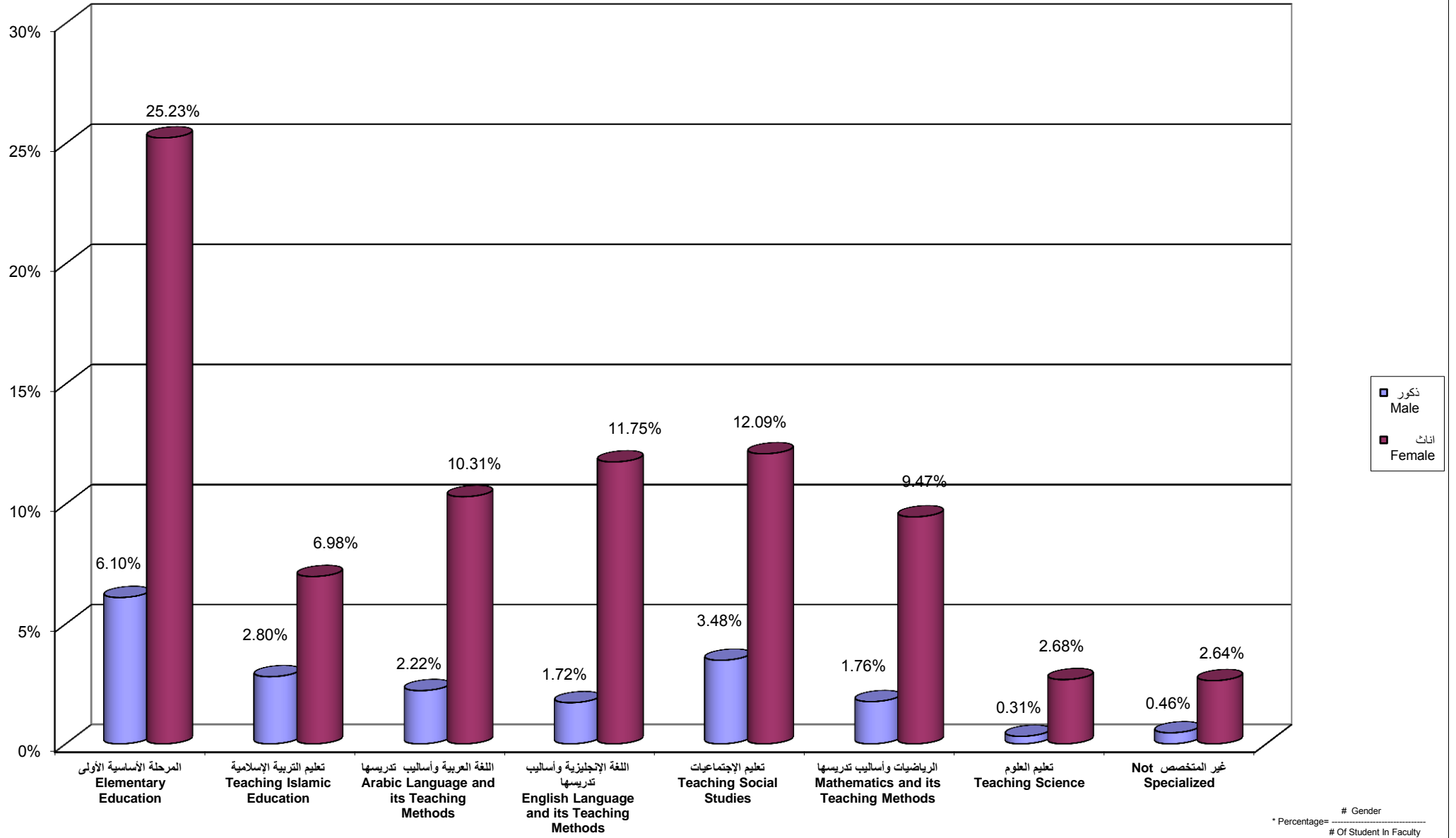
Percentage Distribution of Students In Administrative and Economical Sciences Faculty By Gender , Level



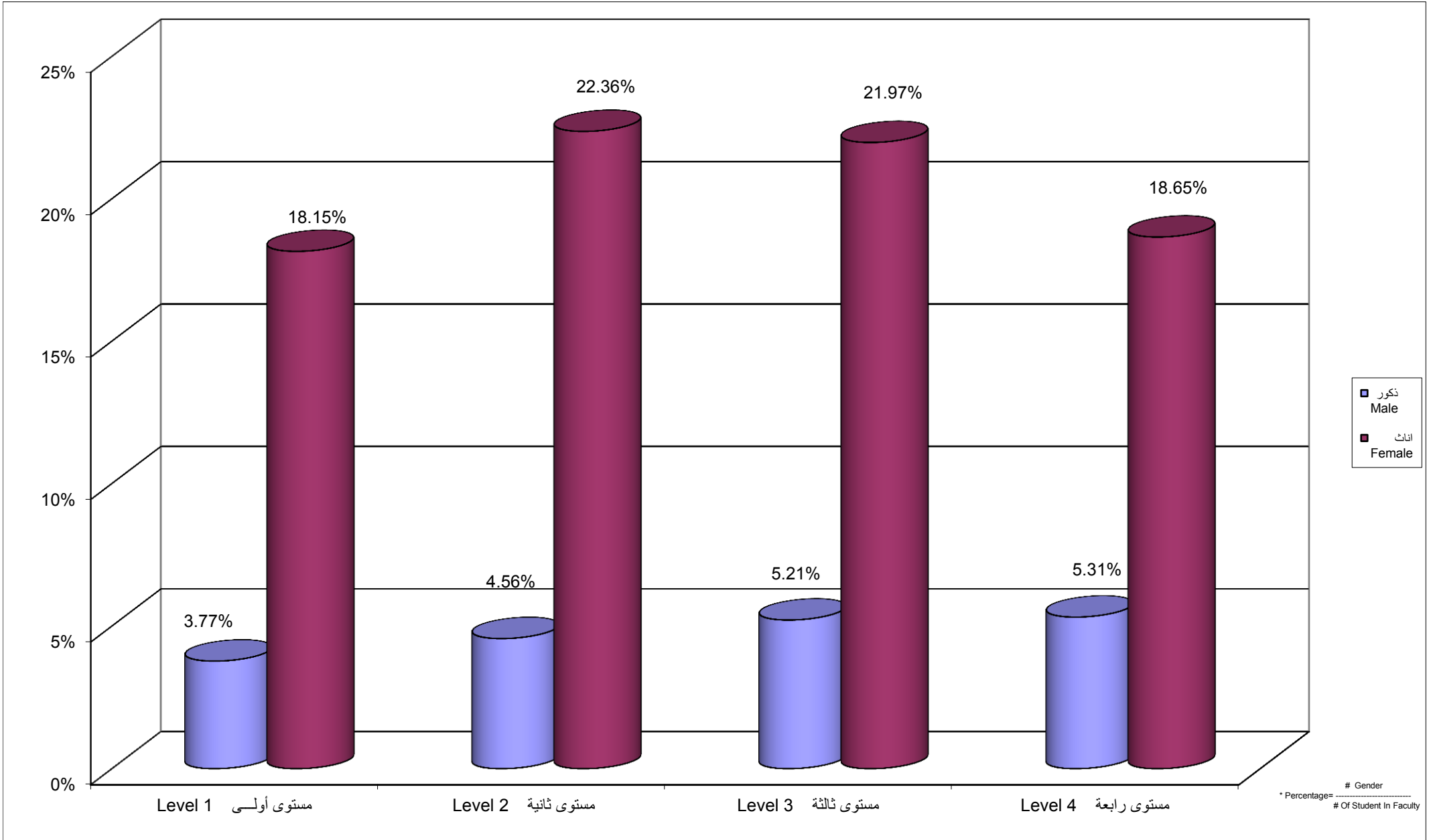
Percentage Distribution of Students In Administrative And Economical Sciences Faculty By Branch \ Centers,Gender



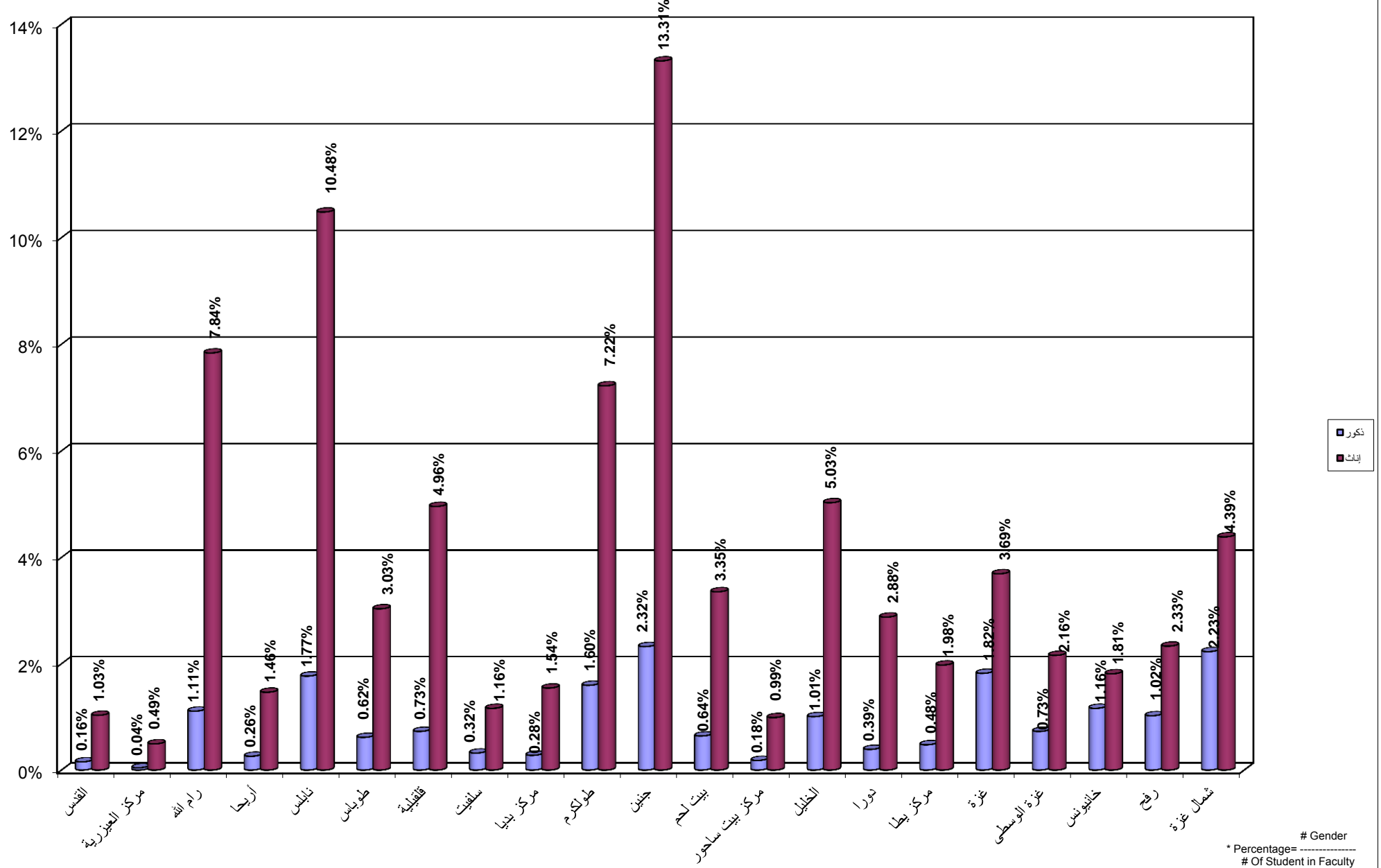
جامعة القدس المفتوحة
نسبة توزيع الطلبة في كلية التربية حسب التخصص و الجنس
Percentage Distribution of Students In Education Faculty By Specialization , Gender



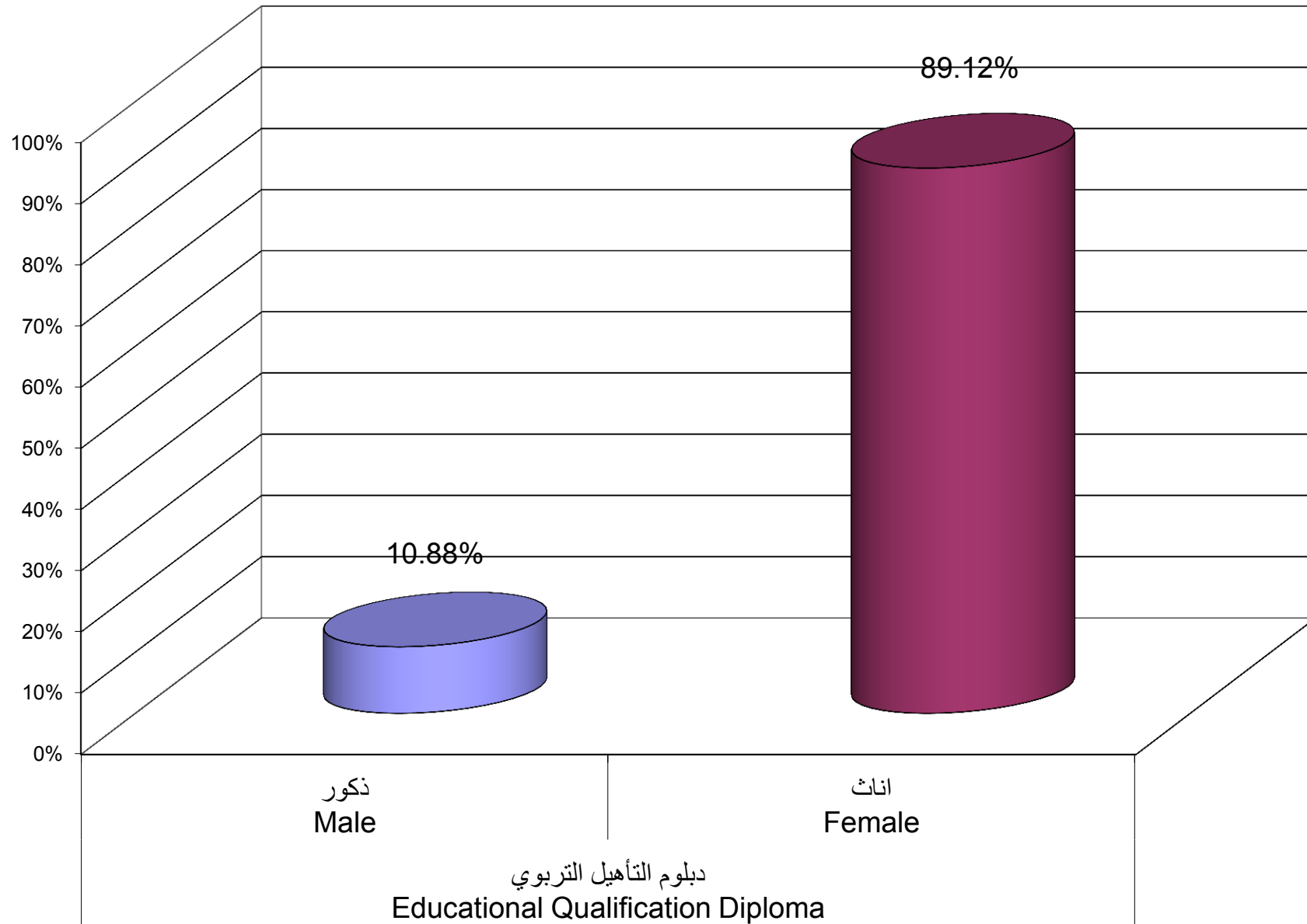
جامعة القدس المفتوحة
 نسبة توزيع الطلبة في كلية التربية حسب الجنس و المستوى الدراسي
 Percentage Distribution of Students In Education Faculty By Gender , Level



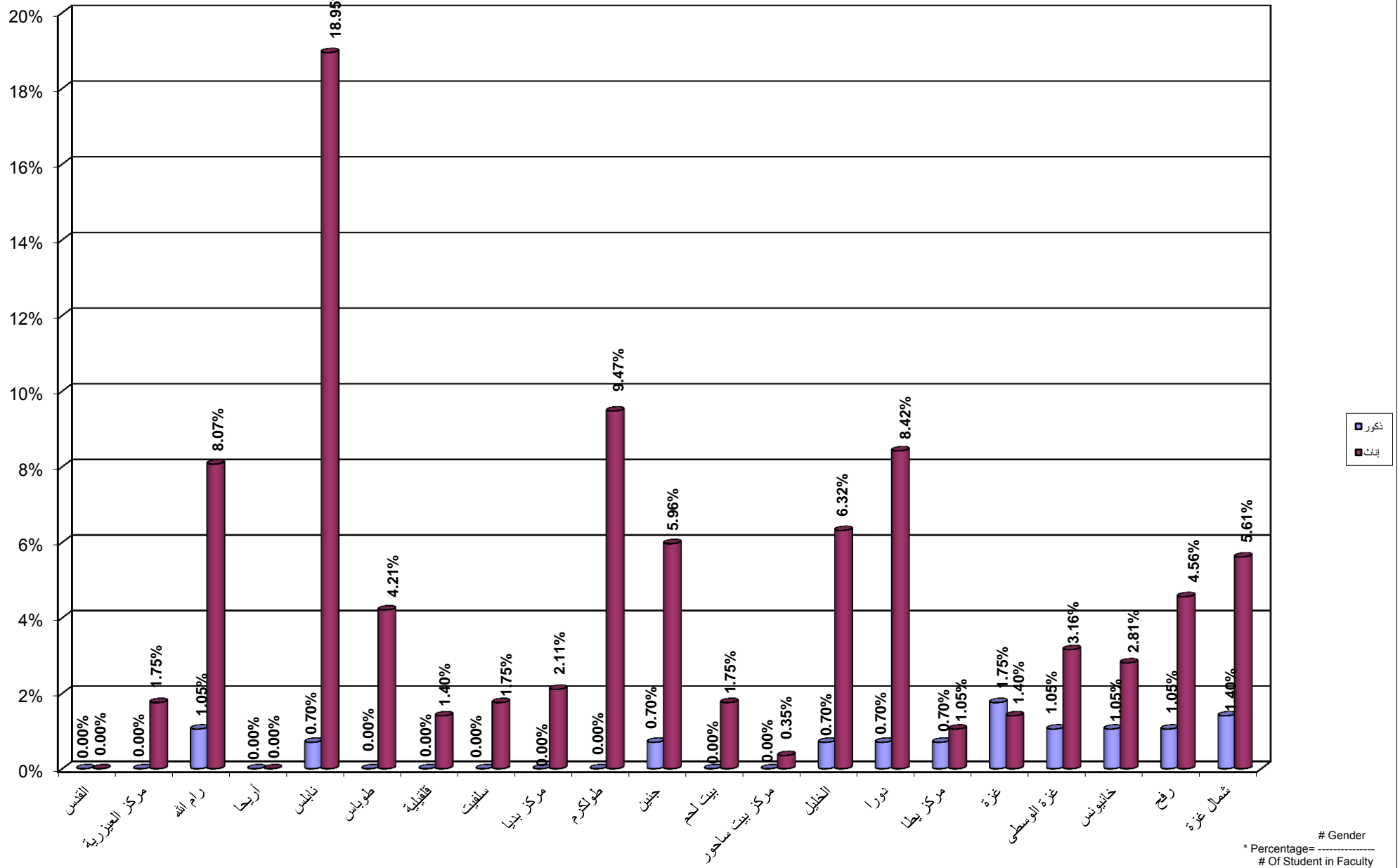
Percentage Distribution of Students In Education Faculty By Branch \ Study Centers , Gender



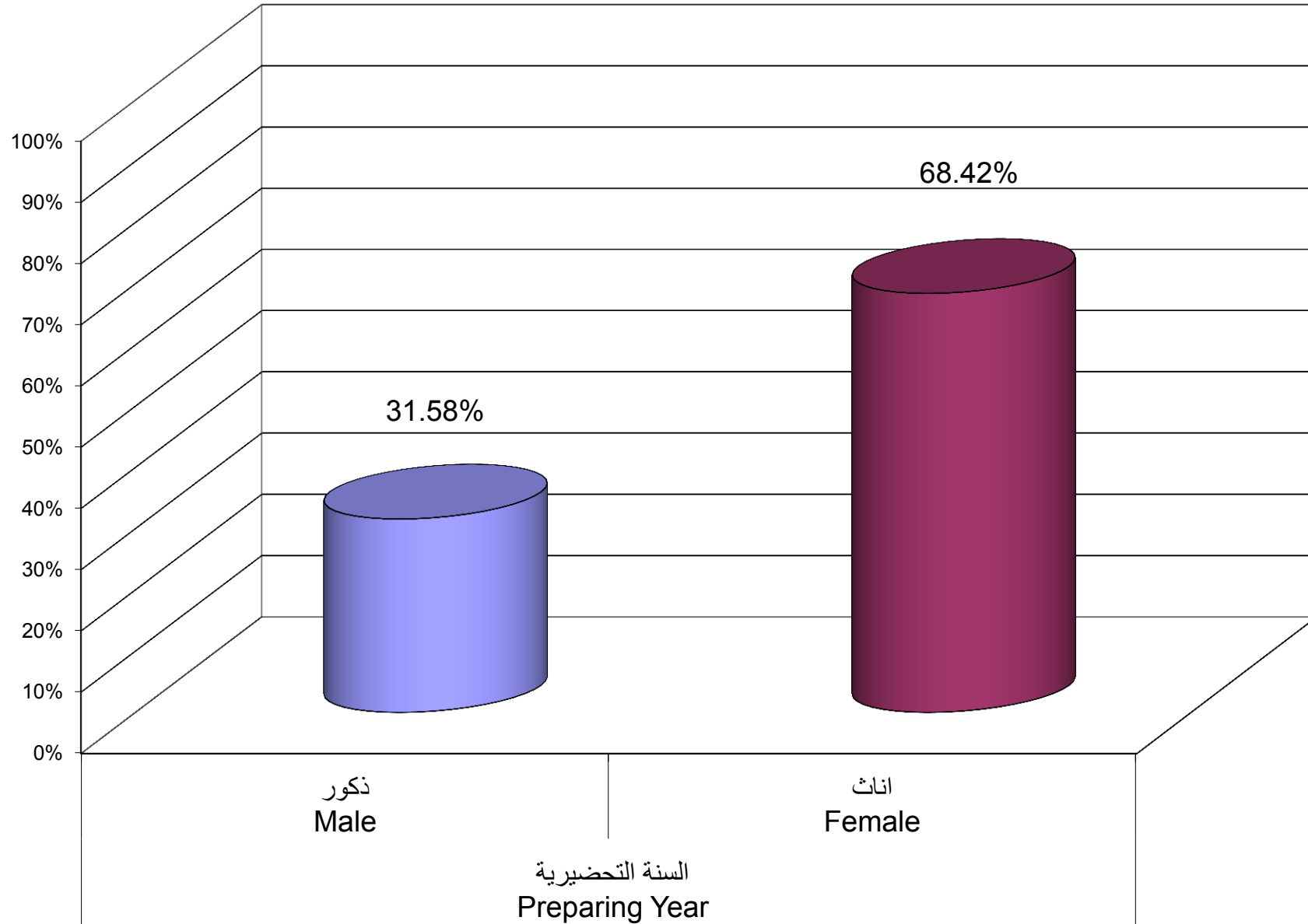
Percentage Distribution of Students In Educational Qualification Diploma Specialization By Specilization , Gender



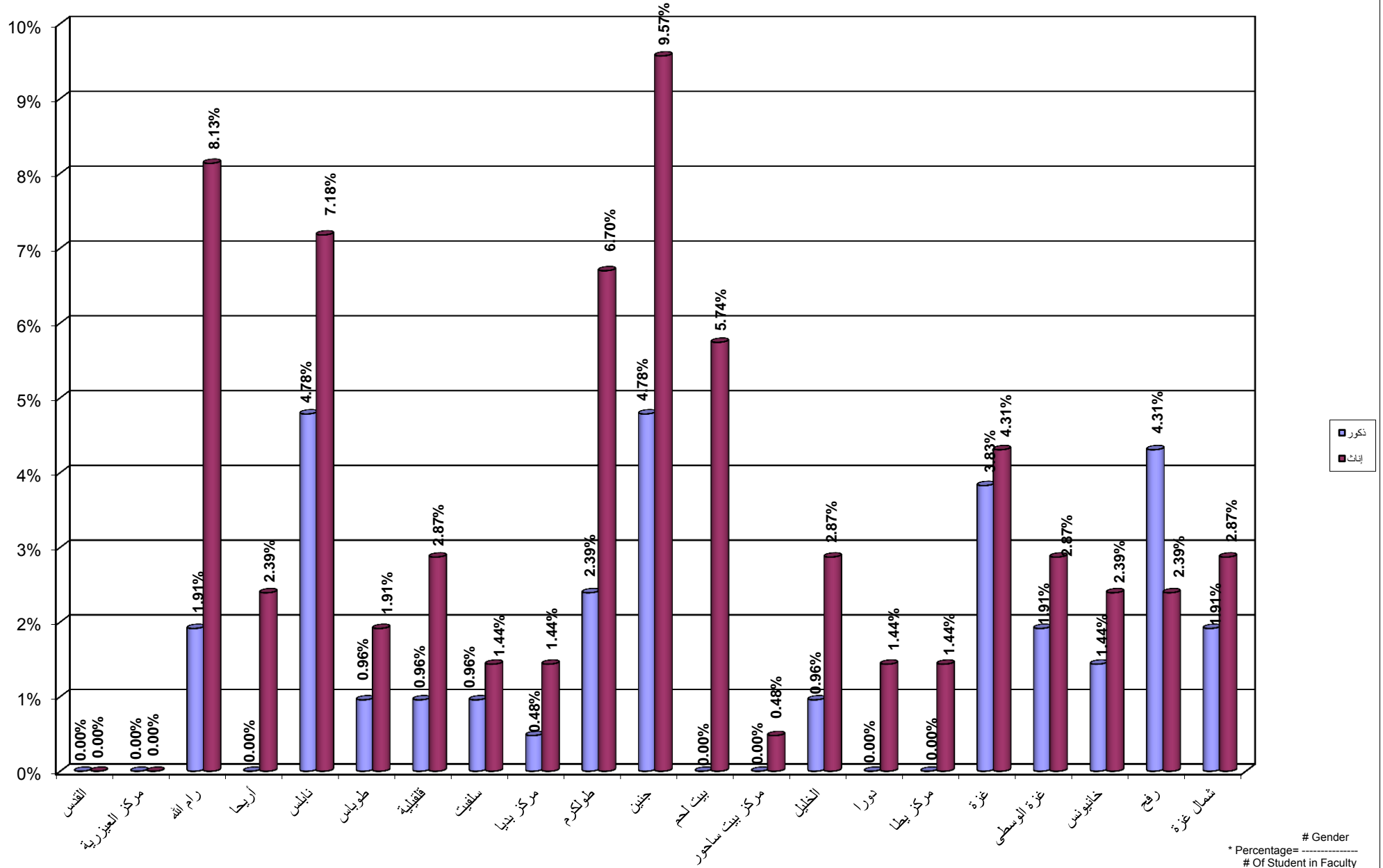
Percentage Distribution of Students In Educational Qualification Diploma Specialization By Branch \ Study Centers , Gender



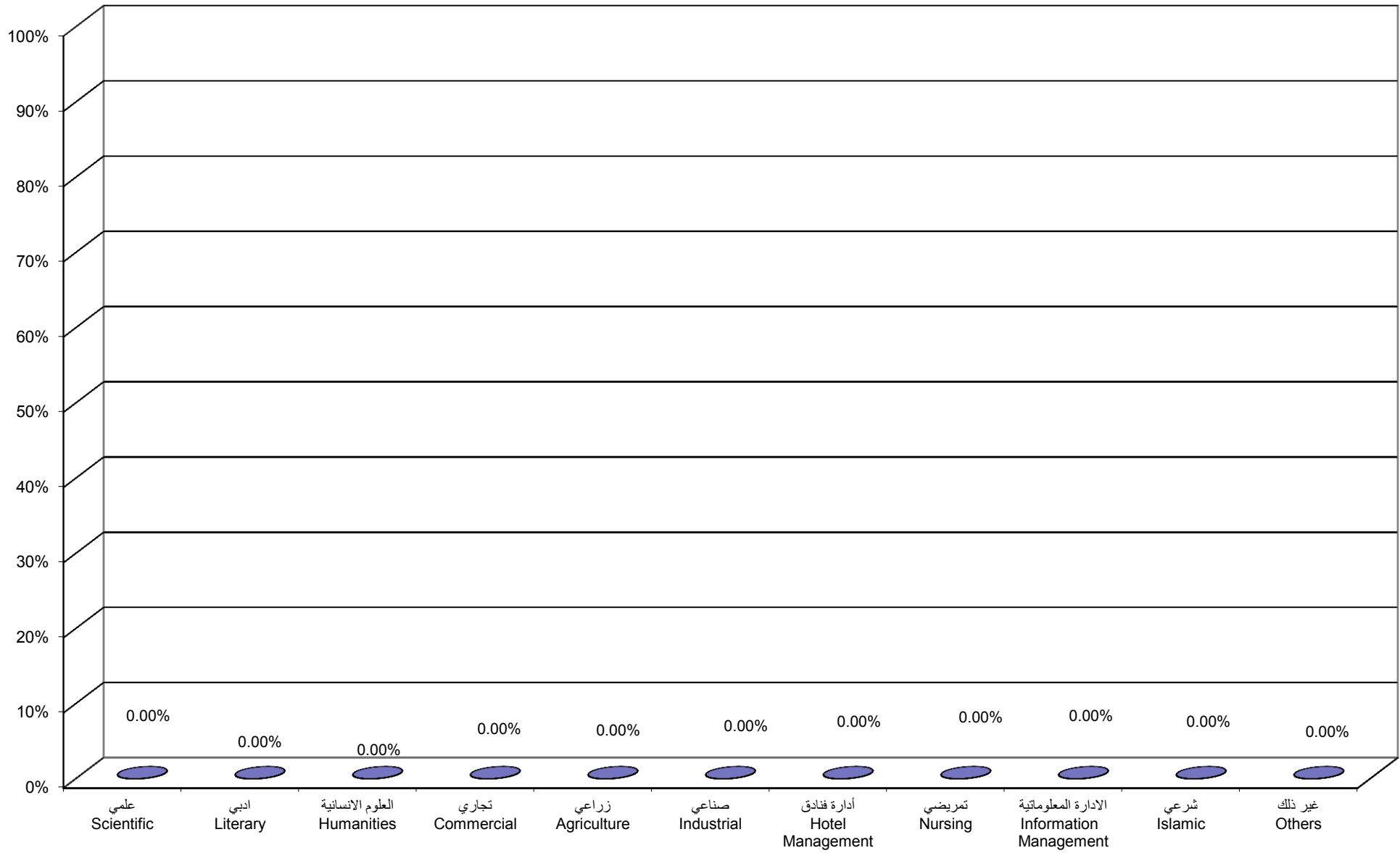
Percentage Distribution of Students In Continuous Education - Preparing Year By Specilization , Gender



Percentage Distribution of Students In Continuous Education - Preparing Year Program By Branch \ Study Centers , Gender




جامعة القدس المفتوحة
نسبة توزيع الطلبة الجدد حسب الفرع في الثانوية العامة
Percentage Distribution of New Students By Stream in Secondary Stage



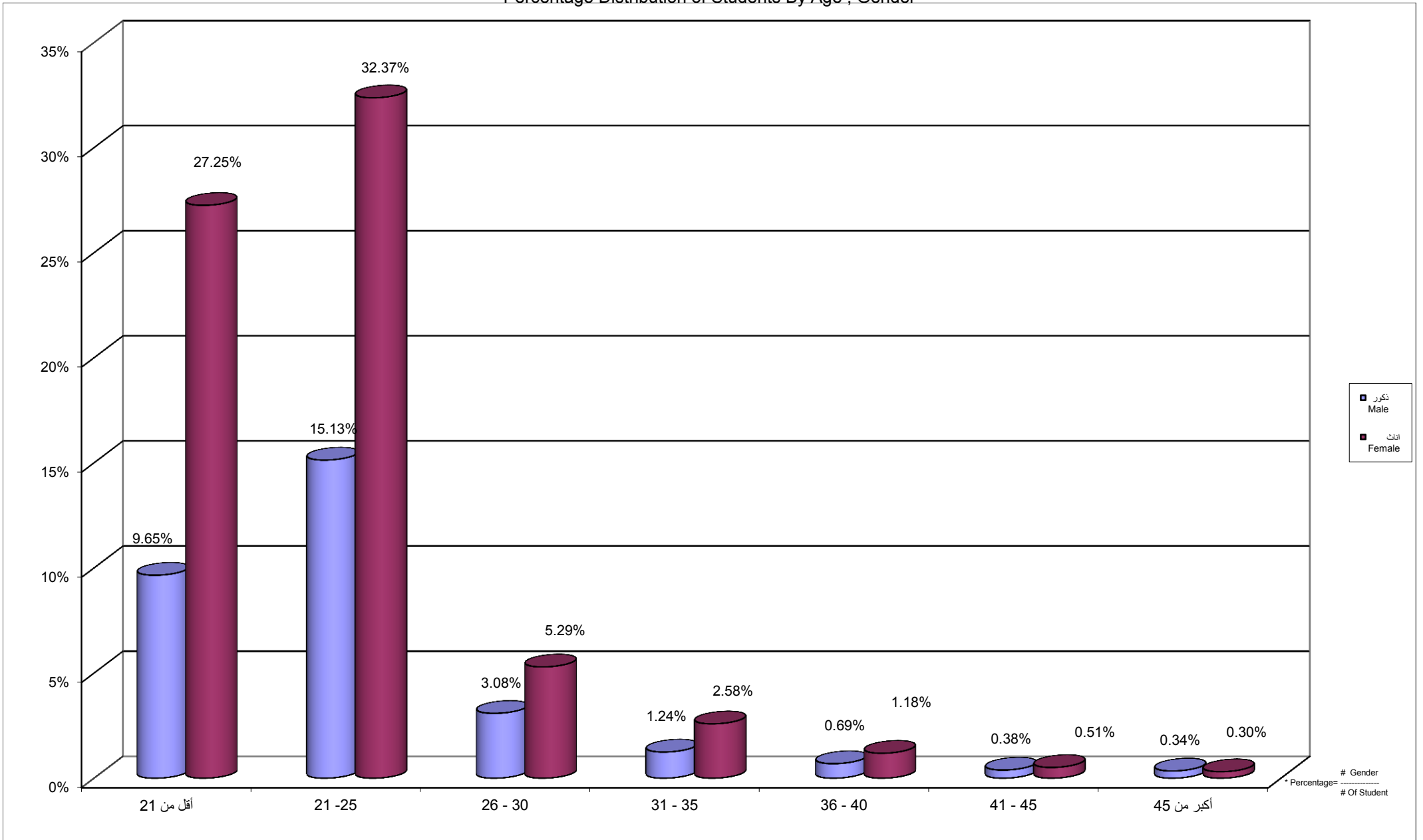
جامعة القدس المفتوحة

نسبة توزيع الطلبة الجدد حسب الفرع في الثانوية العامة و الكلية

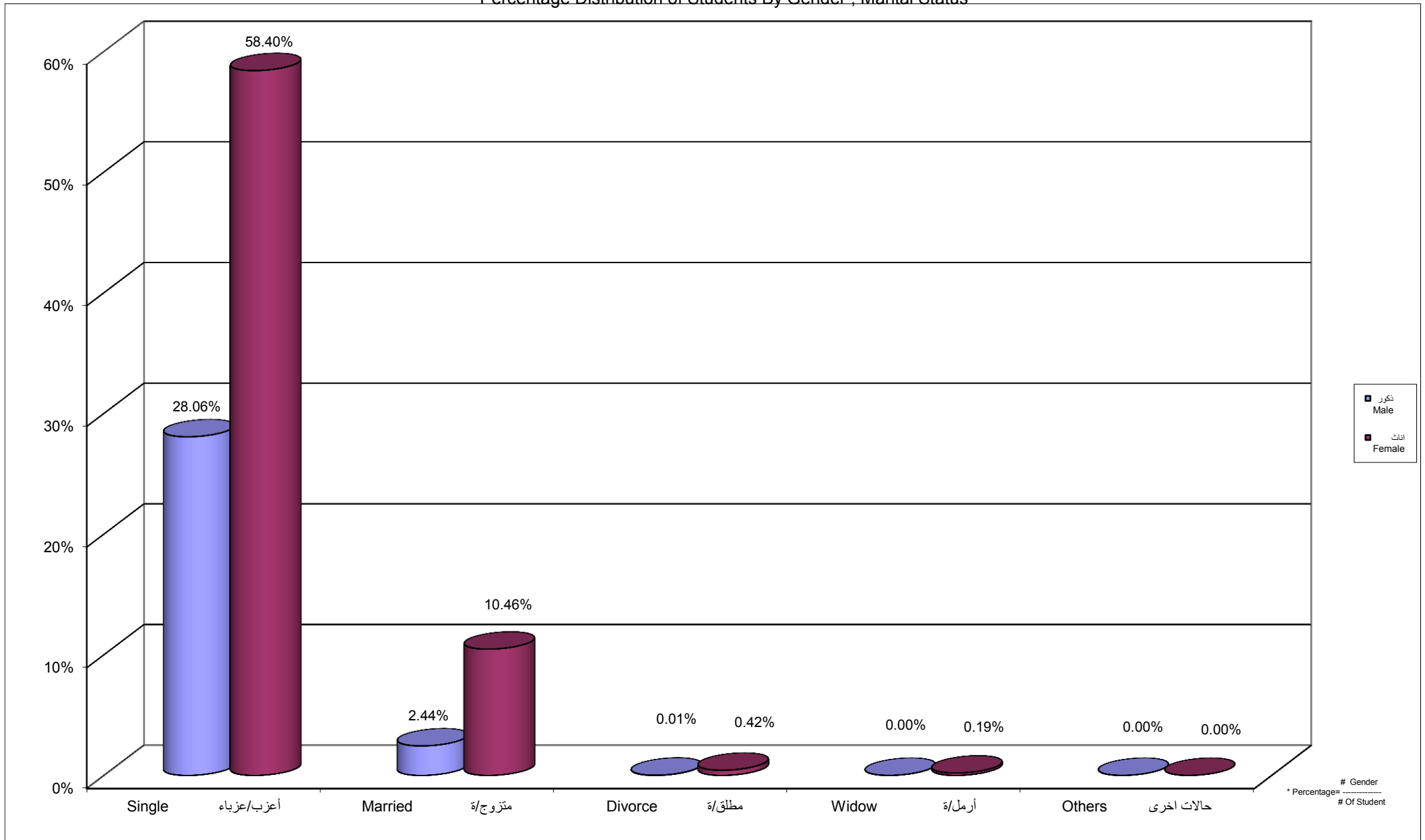
Percentage Distribution of New Students By Stream in Secondary Stage , Faculty



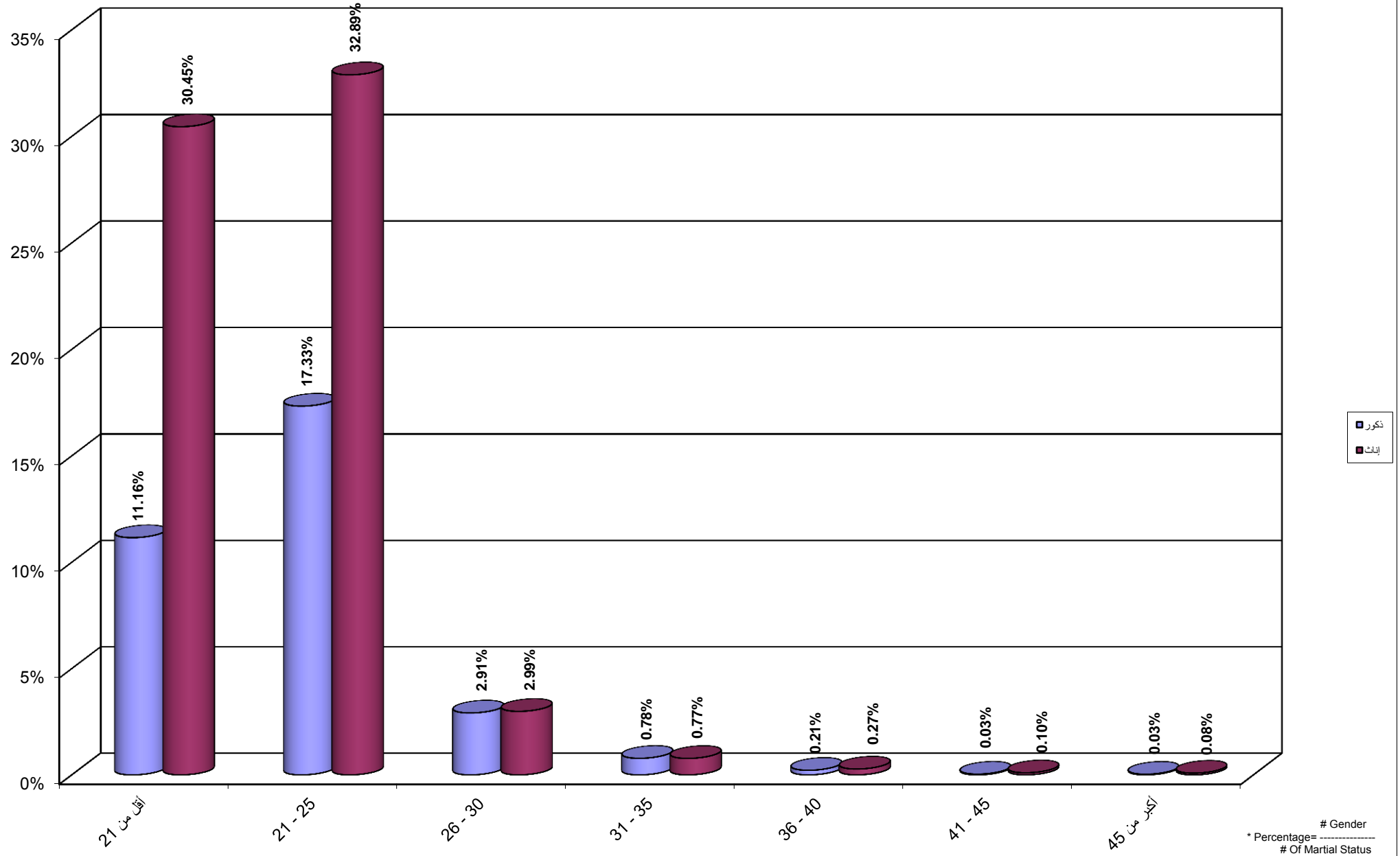
جامعة القدس المفتوحة
نسبة توزيع الطلبة حسب الفئة العمرية ، والجنس
Percentage Distribution of Students By Age , Gender



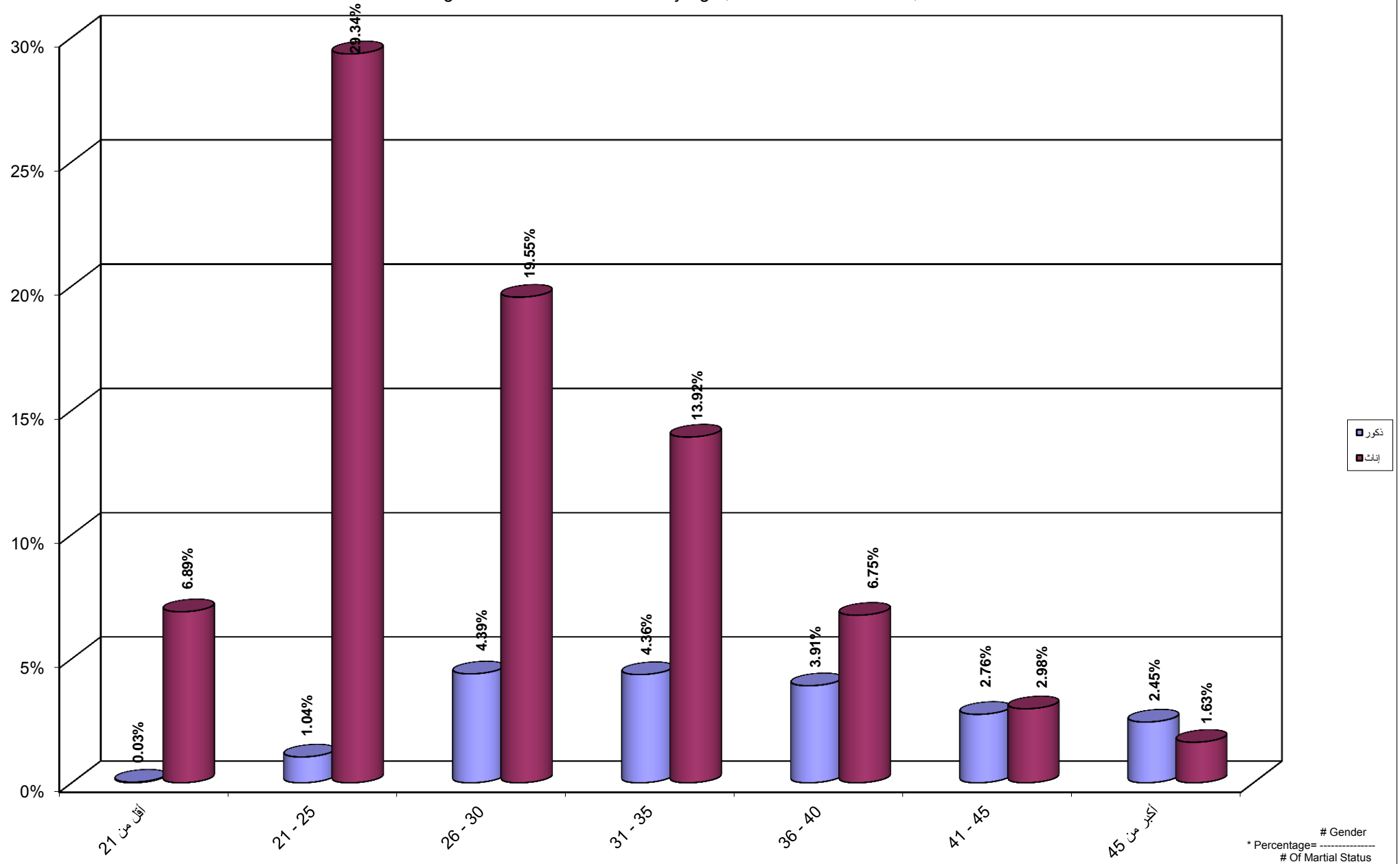
جامعة القدس المفتوحة
 نسبة توزيع الطلبة حسب الحالة الاجتماعية و الجنس
 Percentage Distribution of Students By Gender , Marital Status



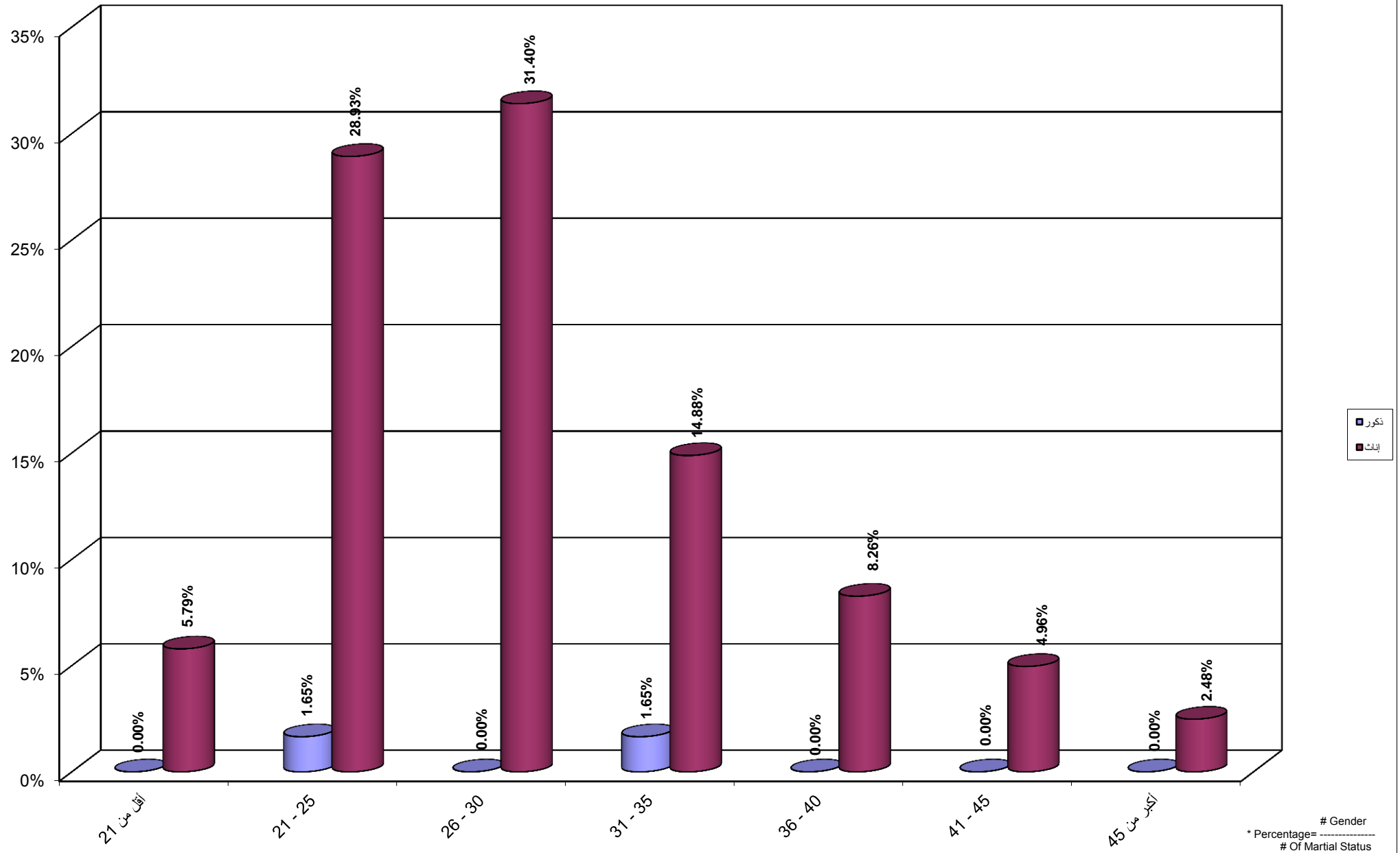
Percentage Distribution of Students By Age , Martial Status Single, Gender



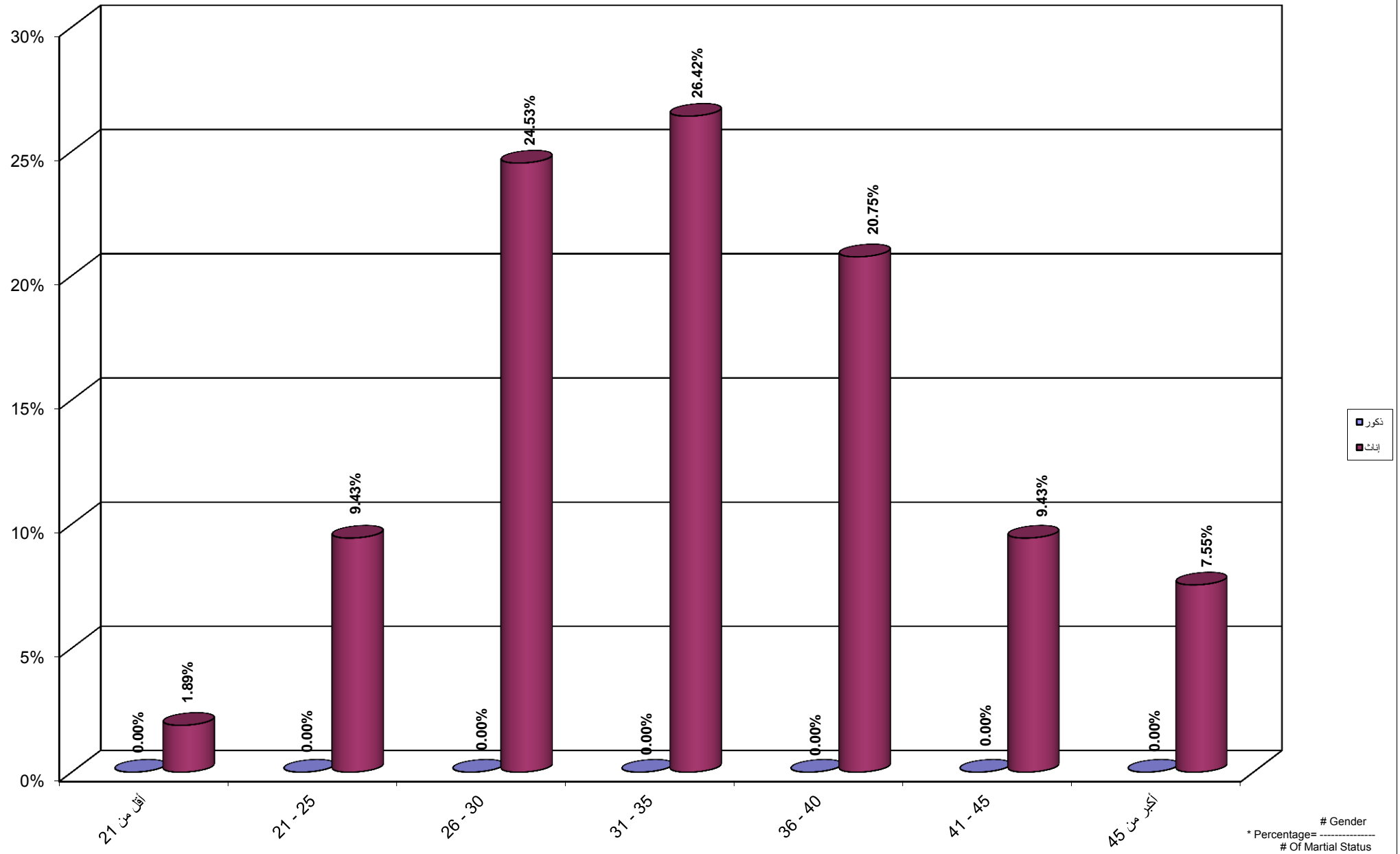
Percentage Distribution of Students By Age , Martial Status Married, Gender



Percentage Distribution of Students By Age , Martial Status Divorce, Gender

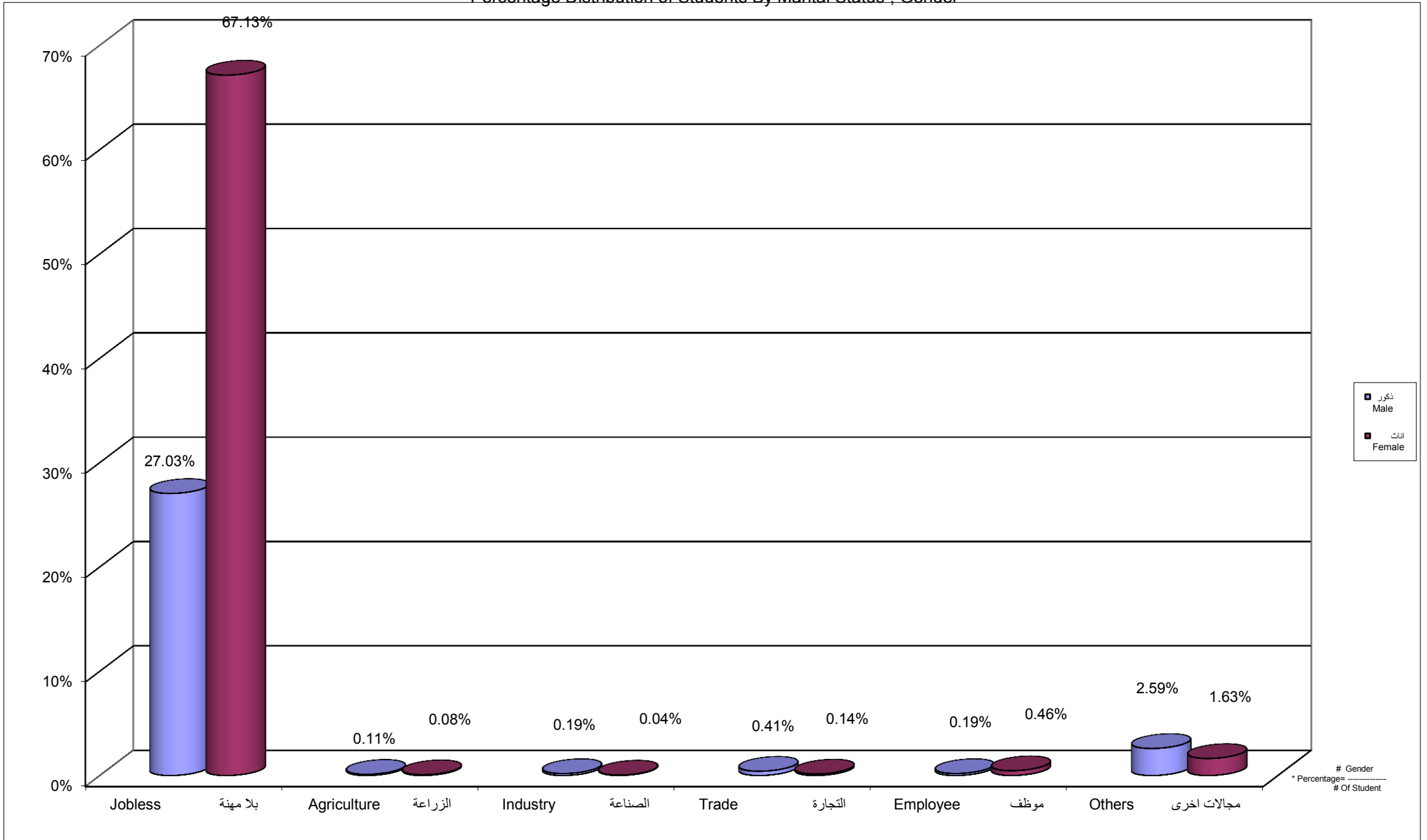


Percentage Distribution of Students By Age , Martial Status Widow, Gender

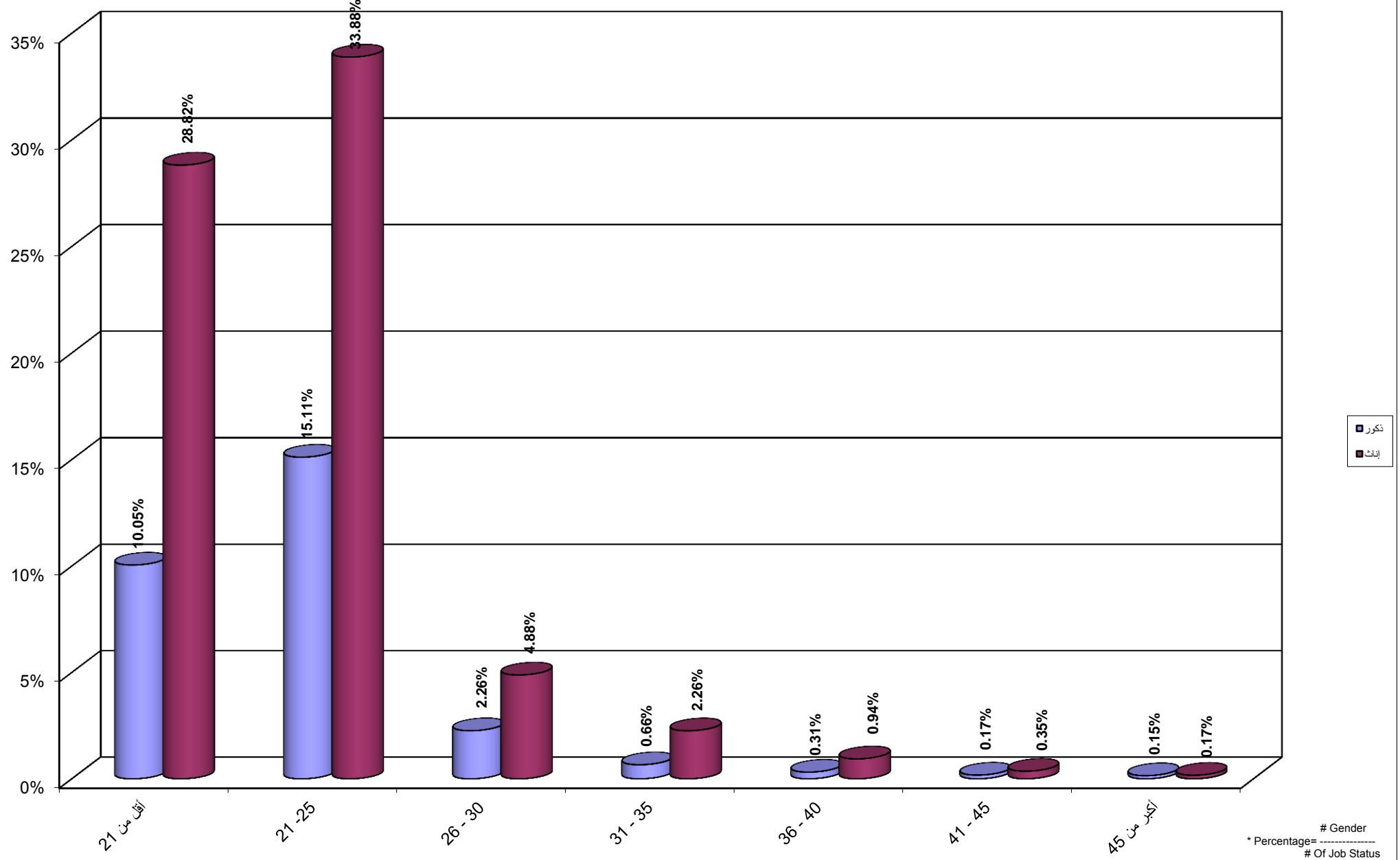


جامعة القدس المفتوحة
نسبة توزيع الطلبة حسب المهنة والجنس

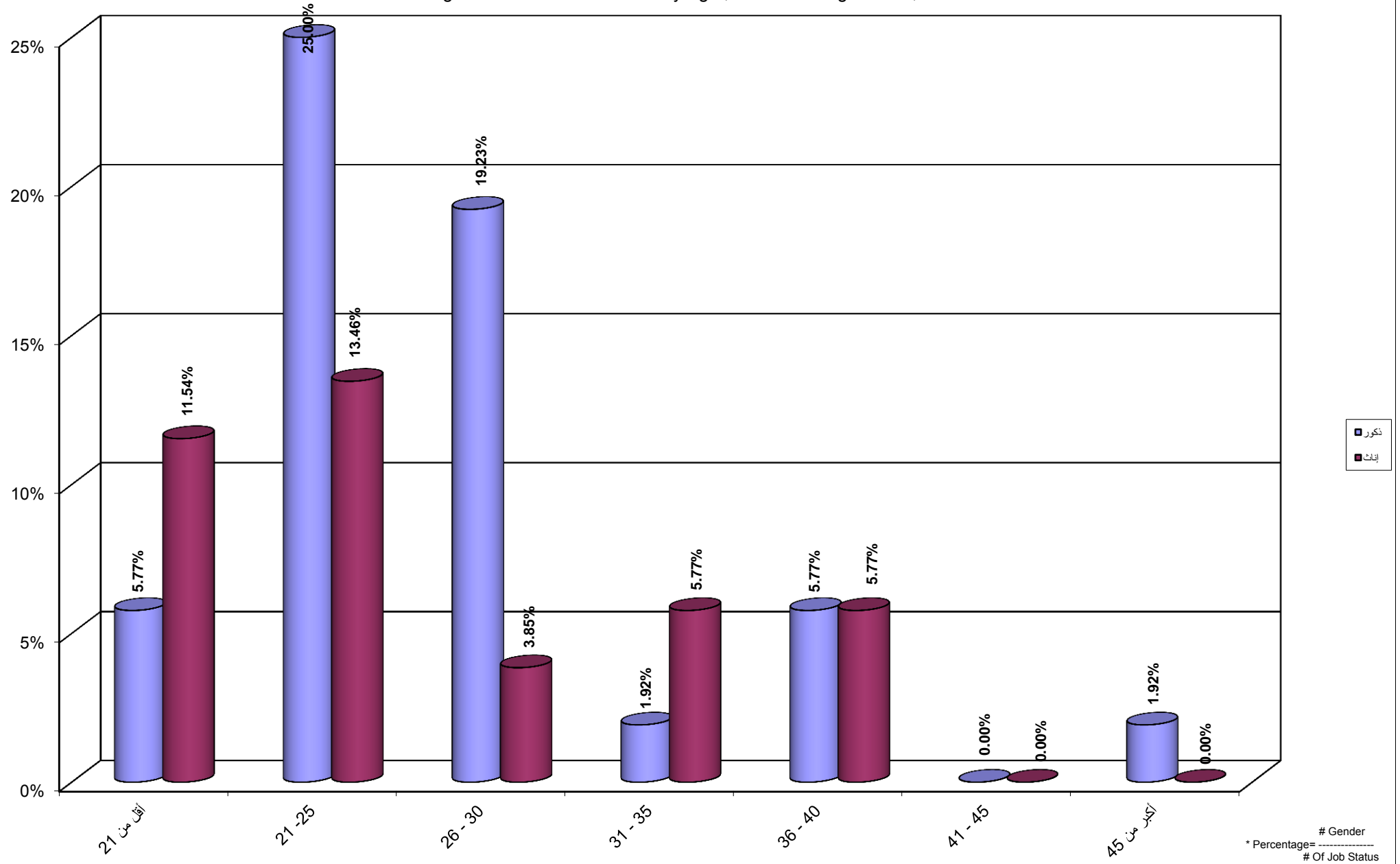
Percentage Distribution of Students By Marital Status , Gender



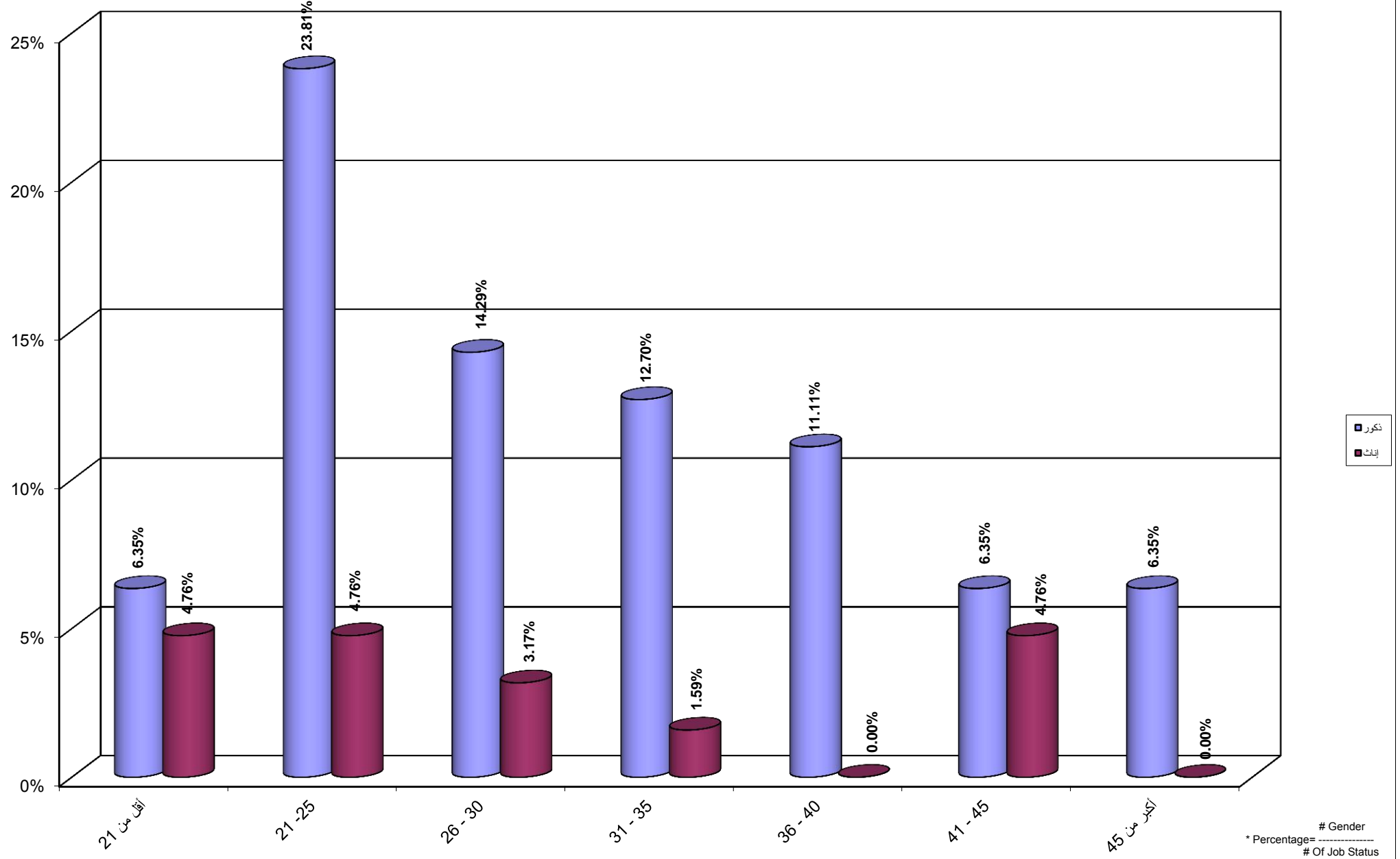
Percentage Distribution of Students By Age , Job Status Jobless, Gender



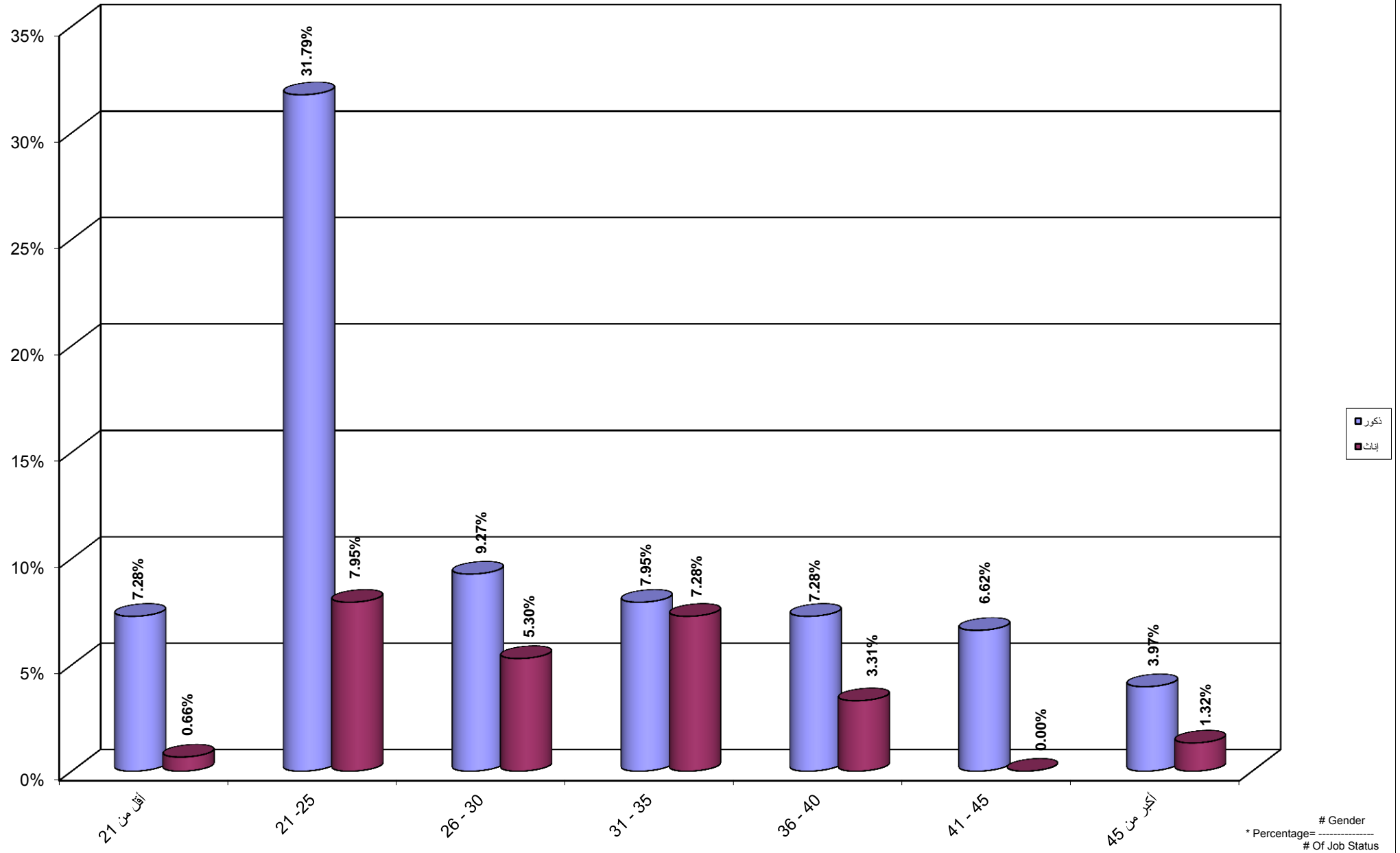
Percentage Distribution of Students By Age , Job Status Agriculture, Gender



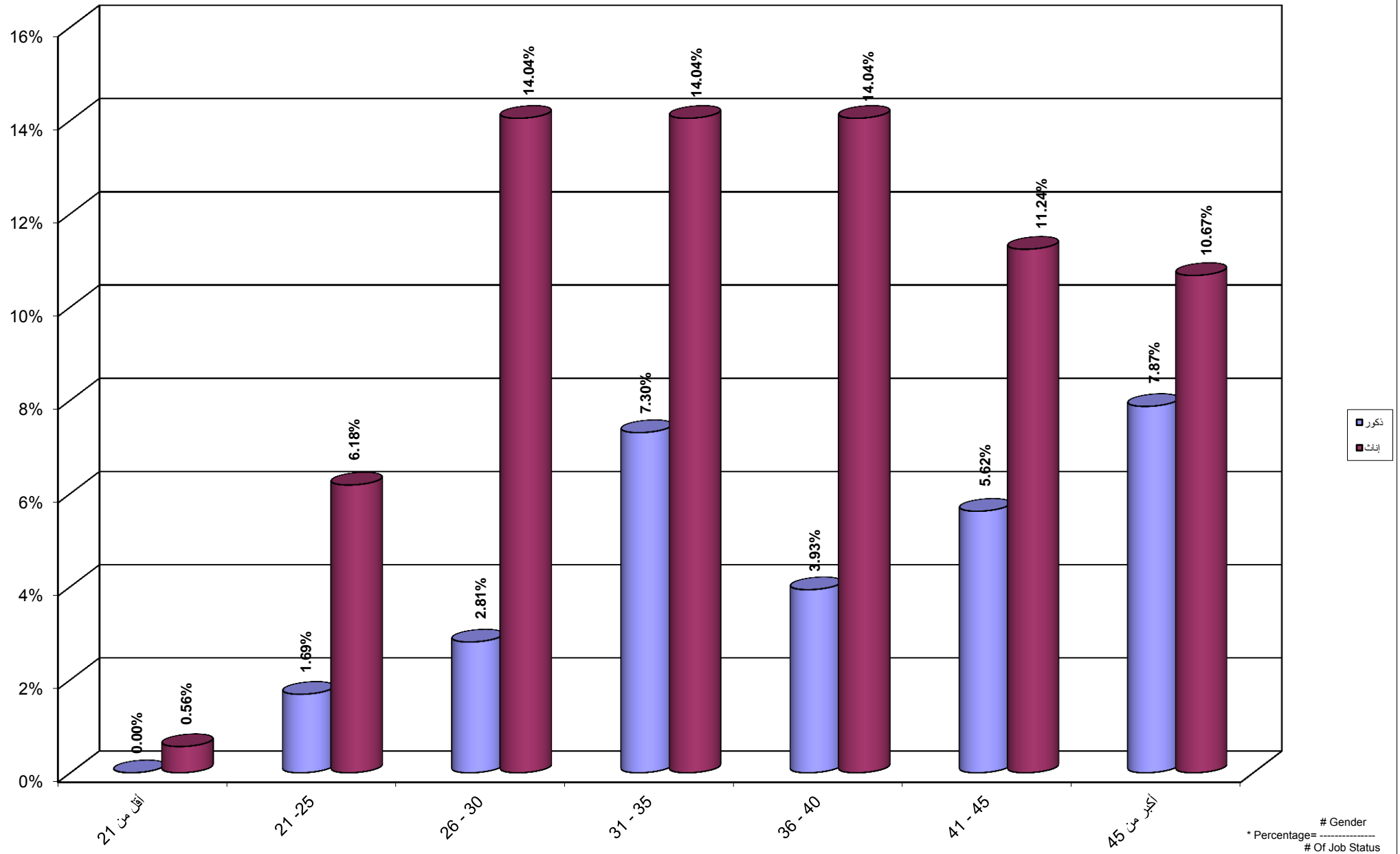
جامعة القدس المفتوحة
 نسبة توزيع الطلبة حسب الفئة العمرية و الحالة المهنية الصناعة و الجنس
 Percentage Distribution of Students By Age , Job Status Industry, Gender



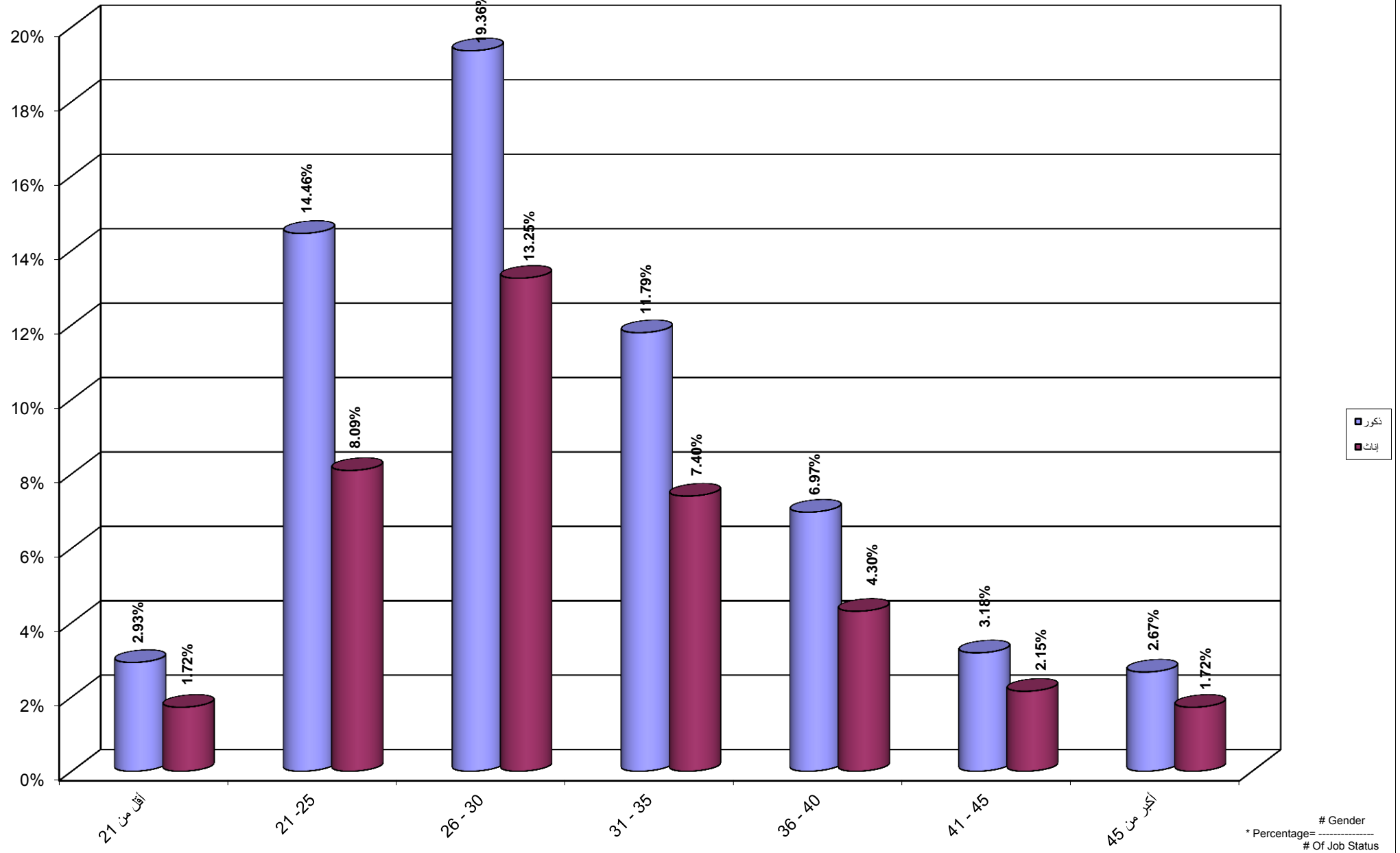
جامعة القدس المفتوحة
 نسبة توزيع الطلبة حسب الفئة العمرية و الحالة المهنية التجارة و الجنس
 Percentage Distribution of Students By Age , Job Status Trade, Gender



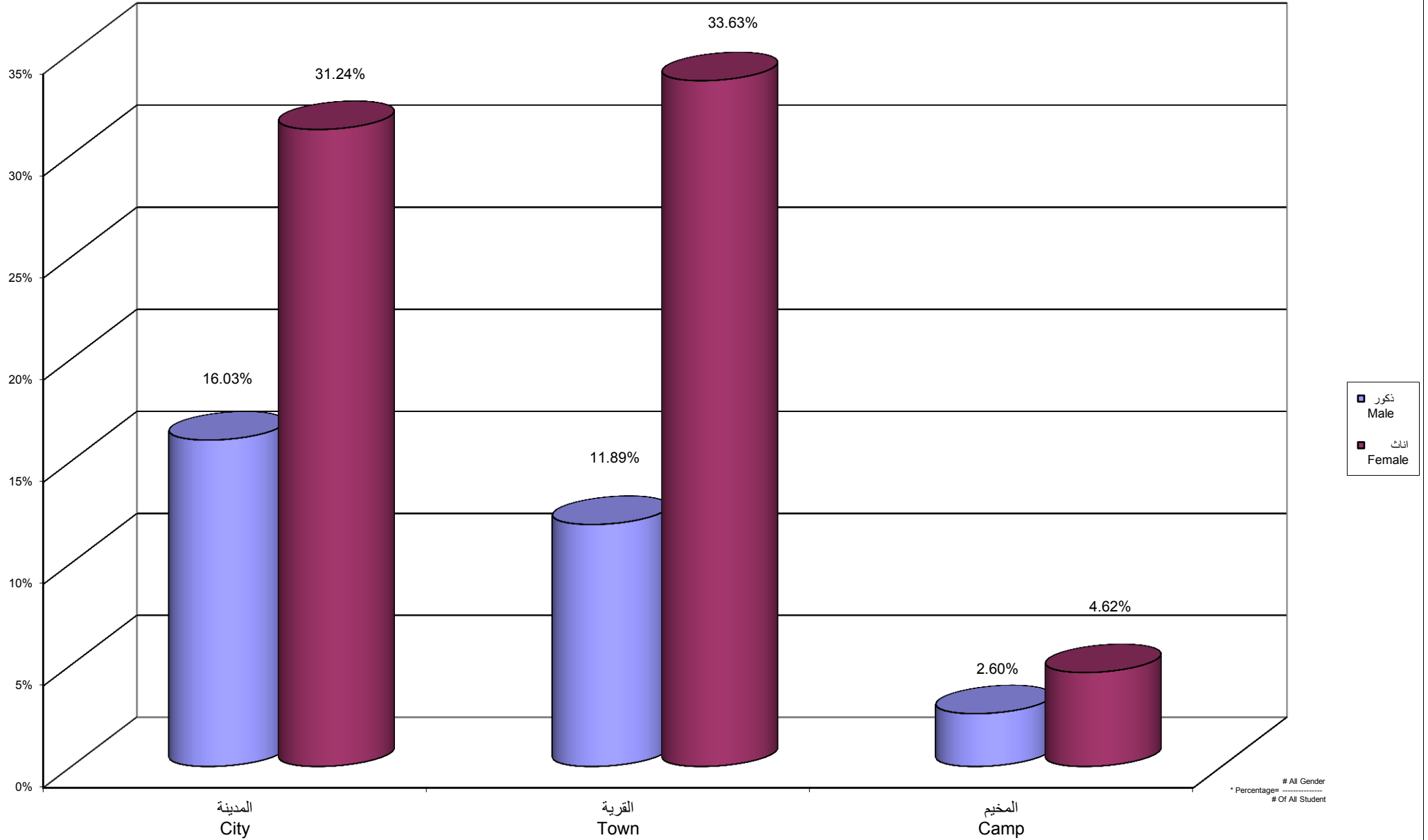
Percentage Distribution of Students By Age , Job Status Employee, Gender



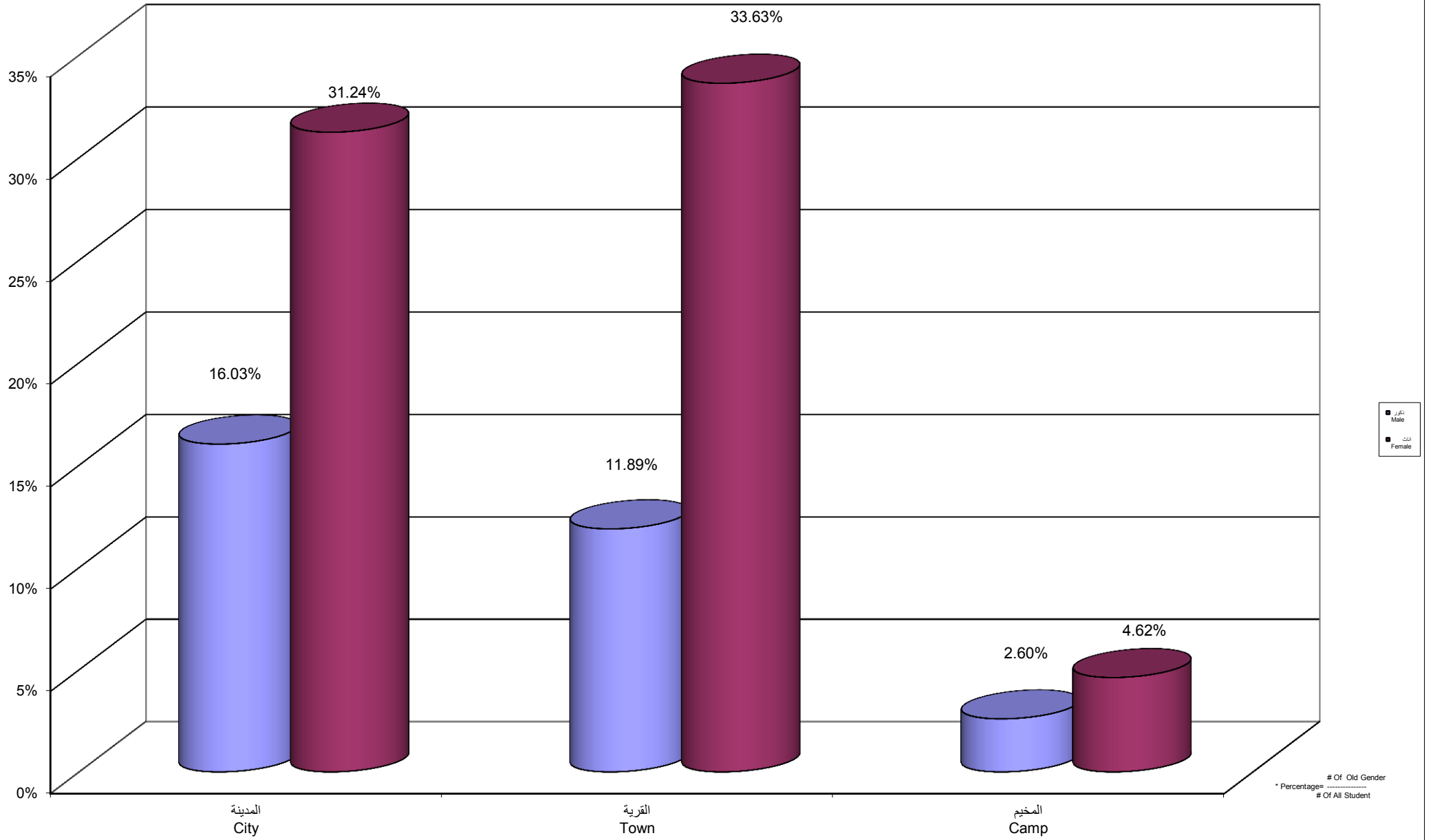
جامعة القدس المفتوحة
 نسبة توزيع الطلبة حسب الفئة العمرية و الحالة المهنية مجالات اخرى و الجنس
 Percentage Distribution of Students By Age , Job Status Others, Gender



جامعة القدس المفتوحة
نسبة توزيع الطلبة حسب مكان الإقامة و الجنس
Percentage Distribution of Students By City , Gender



جامعة القدس المفتوحة
نسبة توزيع الطلبة القدامى حسب مكان الإقامة و الجنس
Percentage Distribution of Old Students By City , Gender



جامعة القدس المفتوحة
نسبة توزيع الطلبة الجدد حسب مكان الإقامة و الجنس
Percentage Distribution of New Students By City , Gender

