



جامعة القدس المفتوحة

أعداد الطلبة الملتحقين بالجامعة

للفصل الدراسي الثاني " 1122 "

للعام الجامعي 2012 / 2013

إعداد

عمادة القبول والتسجيل والامتحانات

أيار 2013

38	توزيع الطلبة في كلية الإدارة و الريادة حسب الفروع / المراكز الدراسية و المستوى الأكاديمي و الجنس
39	توزيع الطلبة في كلية العلوم الإدارية والاقتصادية حسب التخصص و الفرع / المركز الدراسي والجنس
40	توزيع الطلبة القدامى في كلية العلوم الإدارية والاقتصادية حسب التخصص و الفرع / المركز الدراسي والجنس
41	توزيع الطلبة الجدد في كلية العلوم الإدارية والاقتصادية حسب التخصص و الفرع / المركز الدراسي والجنس
42	توزيع الطلبة في كلية العلوم الإدارية و الاقتصادية حسب الفروع / المراكز الدراسية و المستوى الأكاديمي و الجنس
43	توزيع الطلبة في تخصص إدارة الأعمال حسب الفروع / المراكز الدراسية و المستوى الأكاديمي و الجنس
44	توزيع الطلبة في تخصص الاقتصاد حسب الفروع / المراكز الدراسية و المستوى الأكاديمي و الجنس
45	توزيع الطلبة في تخصص المحاسبة حسب الفروع / المراكز الدراسية و المستوى الأكاديمي و الجنس
46	توزيع الطلبة في تخصص العلوم المالية والمصرفية حسب الفروع / المراكز الدراسية و المستوى الأكاديمي و الجنس
47	توزيع الطلبة في تخصص التسويق حسب الفروع / المراكز الدراسية و المستوى الأكاديمي و الجنس
48	توزيع الطلبة في تخصص الإدارة الصحية حسب الفروع / المراكز الدراسية و المستوى الأكاديمي و الجنس
49	توزيع الطلبة غير المتخصصين في كلية العلوم الإدارية و الاقتصادية حسب الفروع / المراكز الدراسية و المستوى الأكاديمي و الجنس
50	توزيع الطلبة في كلية التربية حسب التخصص و الفرع / المركز الدراسي والجنس
51	توزيع الطلبة القدامى في كلية التربية حسب التخصص و الفرع / المركز الدراسي والجنس
52	توزيع الطلبة الجدد في كلية التربية حسب التخصص و الفرع / المركز الدراسي والجنس
53	توزيع الطلبة في كلية التربية حسب الفروع / المراكز الدراسية و المستوى الأكاديمي و الجنس
54	توزيع الطلبة في تخصص المرحلة الأساسية الأولى حسب الفروع / المراكز الدراسية و المستوى الأكاديمي و الجنس
55	توزيع الطلبة في تخصص تعليم التربية الإسلامية حسب الفروع / المراكز الدراسية و المستوى الأكاديمي و الجنس
56	توزيع الطلبة في تخصص اللغة العربية وأساليب تدريسها حسب الفروع / المراكز الدراسية و المستوى الأكاديمي و الجنس
57	توزيع الطلبة في تخصص اللغة الإنجليزية وأساليب تدريسها حسب الفروع / المراكز الدراسية و المستوى الأكاديمي و الجنس
58	توزيع الطلبة في تخصص تعليم الاجتماعيات حسب الفروع / المراكز الدراسية و المستوى الأكاديمي و الجنس
59	توزيع الطلبة في تخصص الرياضيات وأساليب تدريسها حسب الفروع / المراكز الدراسية و المستوى الأكاديمي و الجنس
60	توزيع الطلبة في تخصص تعليم العلوم حسب الفروع / المراكز الدراسية و المستوى الأكاديمي و الجنس
61	توزيع الطلبة غير المتخصصين في كلية التربية حسب الفروع / المراكز الدراسية و المستوى الأكاديمي و الجنس
62	توزيع الطلبة في تخصص دبلوم التأهيل التربوي حسب الفروع / المراكز الدراسية والجنس
63	توزيع الطلبة في تخصص دبلوم التأهيل التربوي حسب الفروع / المراكز الدراسية و المستوى الأكاديمي و الجنس
64	توزيع الطلبة في السنة التحضيرية حسب التخصص والمستوى الأكاديمي و الجنس
65	توزيع الطلبة في السنة التحضيرية حسب الفروع / المراكز الدراسية و المستوى الأكاديمي و الجنس
66	توزيع الطلبة حسب التخصصات في الكليات والمستوى الأكاديمي والجنس
67	توزيع الطلبة الجدد في الكليات حسب الفرع في الثانوية العامة
68	توزيع الطلبة الجدد حسب الكلية وفرع الثانوية والمعدل والجنس
69	توزيع الطلبة في الجامعة حسب الفئات العمرية والحالة الاجتماعية والجنس
70	توزيع الطلبة في الجامعة حسب الفئات العمرية والمهنة والجنس
71	توزيع الطلبة في الكليات حسب مكان الإقامة والجنس
72	نسبة توزيع الطلبة حسب الجنس
73	نسبة توزيع الطلبة حسب الكلية والجنس
74	نسبة توزيع الطلبة حسب الجنس والمستوى الدراسي
75	نسبة توزيع الطلبة حسب الفرع / المركز الدراسي و الجنس
76	نسبة توزيع الطلبة في كلية التكنولوجيا والعلوم التطبيقية حسب التخصص والجنس
77	نسبة توزيع الطلبة في كلية التكنولوجيا والعلوم التطبيقية حسب الجنس والمستوى الدراسي

78	نسبة توزيع الطلبة في كلية التكنولوجيا والعلوم التطبيقية حسب الفرع / المركز الدراسي و الجنس
79	نسبة توزيع الطلبة في كلية الزراعة حسب التخصص والجنس
80	نسبة توزيع الطلبة في كلية الزراعة حسب الجنس والمستوى الدراسي
81	نسبة توزيع الطلبة في كلية الزراعة حسب الفرع / المركز الدراسي و الجنس
82	نسبة توزيع الطلبة في كلية التنمية الاجتماعية والأسرية حسب التخصص والجنس
83	نسبة توزيع الطلبة في كلية التنمية الاجتماعية والأسرية حسب الجنس والمستوى الدراسي
84	نسبة توزيع الطلبة في كلية التنمية الاجتماعية والأسرية حسب الفرع / المركز الدراسي و الجنس
85	نسبة توزيع الطلبة في كلية الإدارة والريادة حسب التخصص والجنس
86	نسبة توزيع الطلبة في كلية الإدارة والريادة حسب الجنس والمستوى الدراسي
87	نسبة توزيع الطلبة في كلية الإدارة والريادة حسب الفرع / المركز الدراسي و الجنس
88	نسبة توزيع الطلبة في كلية العلوم الإدارية والاقتصادية حسب التخصص والجنس
89	نسبة توزيع الطلبة في كلية العلوم الإدارية والاقتصادية حسب الجنس والمستوى الدراسي
90	نسبة توزيع الطلبة في كلية العلوم الإدارية والاقتصادية حسب الفرع / المركز الدراسي و الجنس
91	نسبة توزيع الطلبة في كلية التربية حسب التخصص والجنس
92	نسبة توزيع الطلبة في كلية التربية حسب الجنس والمستوى الدراسي
93	نسبة توزيع الطلبة في كلية التربية حسب الفرع / المركز الدراسي و الجنس
94	نسبة توزيع الطلبة في دبلوم التأهيل التربوي حسب التخصص والجنس
95	نسبة توزيع الطلبة في تخصص دبلوم التأهيل التربوي حسب الفرع / المركز الدراسي و الجنس
96	نسبة توزيع الطلبة في السنة التحضيرية حسب التخصص والجنس
97	نسبة توزيع الطلبة في السنة التحضيرية حسب الفرع / المركز الدراسي و الجنس
98	نسبة توزيع الطلبة الجدد حسب الفرع في الثانوية العامة
99	نسبة توزيع الطلبة الجدد حسب الفرع في الثانوية العامة والكليات
100	نسبة توزيع الطلبة حسب الفئة العمرية، والجنس
101	نسبة توزيع الطلبة حسب الحالة الاجتماعية والجنس
102	نسبة توزيع الطلبة حسب الفئة العمرية و الحالة الاجتماعية أعزب / عذباء و الجنس
103	نسبة توزيع الطلبة حسب الفئة العمرية و الحالة الاجتماعية متزوج / متزوجة و الجنس
104	نسبة توزيع الطلبة حسب الفئة العمرية و الحالة الاجتماعية مطلق / مطلقة و الجنس
105	نسبة توزيع الطلبة حسب الفئة العمرية و الحالة الاجتماعية أرمل / أرملة و الجنس
106	نسبة توزيع الطلبة حسب المهنة والجنس
107	نسبة توزيع الطلبة حسب الفئة العمرية و الحالة المهنية بلا مهنة و الجنس
108	نسبة توزيع الطلبة حسب الفئة العمرية و الحالة المهنية الزراعة و الجنس
109	نسبة توزيع الطلبة حسب الفئة العمرية و الحالة المهنية الصناعة و الجنس
110	نسبة توزيع الطلبة حسب الفئة العمرية و الحالة المهنية التجارة و الجنس
111	نسبة توزيع الطلبة حسب الفئة العمرية و الحالة المهنية موظف و الجنس
112	نسبة توزيع الطلبة حسب الفئة العمرية و الحالة المهنية مجالات أخرى و الجنس
113	نسبة توزيع الطلبة حسب مكان الإقامة والجنس
114	نسبة توزيع الطلبة القدامى حسب مكان الإقامة والجنس
115	نسبة توزيع الطلبة الجدد حسب مكان الإقامة والجنس

جامعة القدس المفتوحة

AL-Quds Open University

توزيع الطلبة حسب الكلية و المستوى الاكاديمي و الجنس

Distribution Of Students By Faculty , Academic Level , Gender

الفصل الدراسي الثاني من العام الجامعي 2012 / 2013

" 1122 "

عدد الطلبة حسب المستوى الدراسي												عدد الطلبة القدامى والجدد									الكلية Faculty				
المجموع Total			مستوى رابعة Level 4			مستوى ثالثة Level 3			مستوى ثانية Level 2			مستوى أولى Level 1			المجموع			جدد			قدامى			الجنس Gender	
المجموع	إناث	ذكور	المجموع	إناث	ذكور	المجموع	إناث	ذكور	المجموع	إناث	ذكور	المجموع	إناث	ذكور	المجموع	إناث	ذكور	المجموع	إناث	ذكور	المجموع	إناث	ذكور		
2805	1509	1296	463	276	187	455	259	196	709	402	307	1178	572	606	2805	1509	1296	161	72	89	2644	1437	1207	Technology and Applied Science	التكنولوجيا و العلوم التطبيقية
247	74	173	42	12	30	40	16	24	61	18	43	104	28	76	247	74	173	17	1	16	230	73	157	Agriculture	الزراعة
5218	3560	1658	922	549	373	932	607	325	1365	965	400	1999	1439	560	5218	3560	1658	189	114	75	5029	3446	1583	Social and Family Development	التنمية الاجتماعية و الاسرية
9	1	8	9	1	8	0	0	0	0	0	0	0	0	0	9	1	8	0	0	0	9	1	8	Management and Entrepreneurship	الادارة و الريادة
19140	9944	9196	2254	1238	1016	2916	1630	1286	4847	2702	2145	9123	4374	4749	19140	9944	9196	1196	480	716	17944	9464	8480	Administrative And Economical Sciences	العلوم الادارية و الاقتصادية
26833	20708	6125	5717	4413	1304	5848	4510	1338	6938	5414	1524	8330	6371	1959	26833	20708	6125	838	615	223	25995	20093	5902	Education	التربية
390	326	64	0	0	0	0	0	0	0	0	0	390	326	64	390	326	64	125	104	21	265	222	43	Educational Qualification Diploma	دبلوم التأهيل التربوي
2441	1427	1014	0	0	0	0	0	0	0	0	0	2441	1427	1014	2441	1427	1014	0	0	0	2441	1427	1014	Preparing Year	السنة التحضيرية
57083	37549	19534	9407	6489	2918	10191	7022	3169	13920	9501	4419	23565	14537	9028	57083	37549	19534	2526	1386	1140	54557	36163	18394	Total	المجموع

Distribution of Old & New Students By Branches \ Study Centers , Gender

الفصل الدراسي الثاني من العام الجامعي 2012 / 2013

" 1122 "

المجموع			الجدد			القدامى			الفروع / المراكز الدراسية
Total			New			Old			Branches \ Study Centers
المجموع	إناث	ذكور	المجموع	إناث	ذكور	المجموع	إناث	ذكور	الجنس
Total	Female	Male	Total	Female	Male	Total	Female	Male	Gender
415	340	75	23	18	5	392	322	70	Jerusalem فرع القدس
317	224	93	16	9	7	301	215	86	Ezareyah Center مركز العيزرية
6697	4673	2024	375	215	160	6322	4458	1864	Ramallah فرع رام الله و البيرة
821	581	240	42	22	20	779	559	220	Jericho فرع أريحا
6886	4428	2458	337	164	173	6549	4264	2285	Nablus فرع نابلس
1688	1213	475	59	29	30	1629	1184	445	Tubas فرع طوباس
2380	1719	661	85	53	32	2295	1666	629	Qalqilya فرع قلقيلية
1325	855	470	53	23	30	1272	832	440	Salfeet فرع سلفيت
840	608	232	34	20	14	806	588	218	Bedyah Center مركز بديا
4177	2657	1520	152	81	71	4025	2576	1449	Tulkarm فرع طولكرم
5914	4388	1526	266	153	113	5648	4235	1413	Jenin فرع جنين
1441	1022	419	23	8	15	1418	1014	404	Jenin Center مركز جنين
3129	2225	904	97	61	36	3032	2164	868	Bethlehem فرع بيت لحم
897	713	184	25	19	6	872	694	178	Beit Sahour Center مركز بيت ساحور
4843	3260	1583	300	173	127	4543	3087	1456	Hebron فرع الخليل
2167	1666	501	91	53	38	2076	1613	463	Dora فرع دورا
1484	1031	453	49	29	20	1435	1002	433	Yatta فرع يطا
3793	1615	2178	186	85	101	3607	1530	2077	Gaza فرع غزة
1577	951	626	50	25	25	1527	926	601	Al-Wosta فرع الوسطى
1491	730	761	59	31	28	1432	699	733	Khanyounis فرع خانيونس
1614	921	693	78	45	33	1536	876	660	Rafah فرع رفح
3187	1729	1458	126	70	56	3061	1659	1402	North Gaza فرع شمال غزة
57083	37549	19534	2526	1386	1140	54557	36163	18394	Total المجموع

Distribution of Students By Branches \ Study Centers , Academic Level , Gender

الفصل الدراسي الثاني من العام الجامعي 2012 / 2013

" 1122 "

عدد الطلبة حسب المستوى الدراسي															الفروع / المراكز الدراسية	
المجموع Total			مستوى رابعة Level 4			مستوى ثالثة Level 3			مستوى ثانية Level 2			مستوى اولى Level 1			Branches \ Study Centers	
المجموع	إناث	ذكور	المجموع	إناث	ذكور	المجموع	إناث	ذكور	المجموع	إناث	ذكور	المجموع	إناث	ذكور	الجنس Gender	
Total	Female	Male	Total	Female	Male	Total	Female	Male	Total	Female	Male	Total	Female	Male		
415	340	75	108	95	13	78	63	15	100	79	21	129	103	26	Jerusalem فروع القدس	
317	224	93	72	50	22	49	38	11	68	50	18	128	86	42	Ezareyah Center مركز العيزرية	
6697	4673	2024	1125	866	259	1063	798	265	1621	1169	452	2888	1840	1048	Ramallah فروع رام الله و البيرة	
821	581	240	112	90	22	147	115	32	181	123	58	381	253	128	Jericho فروع أريحا	
6886	4428	2458	839	601	238	1112	789	323	1757	1174	583	3178	1864	1314	Nablus فروع نابلس	
1688	1213	475	264	211	53	273	216	57	402	292	110	749	494	255	Tubas فروع طوباس	
2380	1719	661	348	272	76	486	391	95	563	412	151	983	644	339	Qalqilya فروع قلقيلية	
1325	855	470	213	148	65	230	169	61	321	222	99	561	316	245	Salfeet فروع سلفيت	
840	608	232	113	87	26	156	122	34	192	144	48	379	255	124	Bedy Center مركز بديا	
4177	2657	1520	682	503	179	691	486	205	1037	666	371	1767	1002	765	Tulkarm فروع طولكرم	
5914	4388	1526	923	745	178	1031	809	222	1575	1184	391	2385	1650	735	Jenin فروع جنين	
1441	1022	419	194	160	34	219	177	42	314	238	76	714	447	267	Jenin Center مركز جنين	
3129	2225	904	461	347	114	471	343	128	771	584	187	1426	951	475	Bethlehem فروع بيت لحم	
897	713	184	199	156	43	173	141	32	193	159	34	332	257	75	Beit Sahour Center مركز بيت ساحور	
4843	3260	1583	692	485	207	839	579	260	1215	851	364	2097	1345	752	Hebron فروع الخليل	
2167	1666	501	395	298	97	396	318	78	545	432	113	831	618	213	Dora فروع دورا	
1484	1031	453	281	192	89	300	196	104	373	261	112	530	382	148	Yatta فروع يطا	
3793	1615	2178	689	263	426	791	327	464	916	439	477	1397	586	811	Gaza فروع غزة	
1577	951	626	384	227	157	328	208	120	373	230	143	492	286	206	Al-Wosta فروع الوسطى	
1491	730	761	354	173	181	343	173	170	307	158	149	487	226	261	Khanyounis فروع خانيونس	
1614	921	693	384	222	162	374	216	158	316	192	124	540	291	249	Rafah فروع رفح	
3187	1729	1458	575	298	277	641	348	293	780	442	338	1191	641	550	North Gaza فروع شمال غزة	
57083	37549	19534	9407	6489	2918	10191	7022	3169	13920	9501	4419	23565	14537	9028	Total المجموع	

جامعة القدس المفتوحة

AL-Quds Open University

توزيع الطلبة في كلية التكنولوجيا و العلوم التطبيقية حسب التخصص و المستوى الاكاديمي و الجنس

Distribution of Students In Technology and Applied Science Faculty By Specialization , Academic Level , Gender

الفصل الدراسي الثاني من العام الجامعي 2012 / 2013

" 1122 "

عدد الطلبة حسب المستوى الدراسي															عدد الطلبة القدامى والجدد									التكنولوجيا و العلوم التطبيقية			
المجموع Total			مستوى رابعة Level 4			مستوى ثالثة Level 3			مستوى ثانية Level 2			مستوى أولى Level 1			المجموع			جدد			قدامى			Technology and Applied Science			
المجموع	إناث	ذكور	المجموع	إناث	ذكور	المجموع	إناث	ذكور	المجموع	إناث	ذكور	المجموع	إناث	ذكور	المجموع	إناث	ذكور	المجموع	إناث	ذكور	المجموع	إناث	ذكور	الجنس			
Total	Female	Male	Total	Female	Male	Total	Female	Male	Total	Female	Male	Total	Female	Male	Total	Female	Male	Total	Female	Male	Total	Female	Male	Gender			
1603	932	671	315	197	118	314	175	139	468	277	191	506	283	223	1603	932	671	51	27	24	1552	905	647	Computer Information Systems	انظمة المعلومات الحاسوبية		
771	415	356	148	79	69	139	83	56	211	116	95	273	137	136	771	415	356	39	13	26	732	402	330	Information Technology and Communication	تكنولوجيا المعلومات و الاتصالات		
431	162	269	0	0	0	2	1	1	30	9	21	399	152	247	431	162	269	71	32	39	360	130	230	Not Specialized	غير المتخصص		
2805	1509	1296	463	276	187	455	259	196	709	402	307	1178	572	606	2805	1509	1296	161	72	89	2644	1437	1207	Total	المجموع		

هـ.أ / هـ.هـ - قسم القبول و التسجيل.

جامعة القدس المفتوحة

AL-Quds Open University

توزيع الطلبة في كلية الزراعة حسب التخصص والمستوى الأكاديمي و الجنس

Distribution Of Students In Agriculture Faculty By Specialization , Academic Level , Gender

الفصل الدراسي الثاني من العام الجامعي 2012 / 2013

" 1122 "

عدد الطلبة حسب المستوى الدراسي												عدد الطلبة القدامى والجدد									Agriculture الزراعة				
المجموع Total			مستوى رابعة Level 4			مستوى ثالثة Level 3			مستوى ثانية Level 2			مستوى أولى Level 1			المجموع			جدد			قدامى			الجنس	
المجموع	إناث	ذكور	المجموع	إناث	ذكور	المجموع	إناث	ذكور	المجموع	إناث	ذكور	المجموع	إناث	ذكور	المجموع	إناث	ذكور	المجموع	إناث	ذكور	المجموع	إناث	ذكور		الجنس
Total	Female	Male	Total	Female	Male	Total	Female	Male	Total	Female	Male	Total	Female	Male	Total	Female	Male	Total	Female	Male	Total	Female	Male	Gender	
36	7	29	26	5	21	10	2	8	0	0	0	0	0	0	36	7	29	0	0	0	36	7	29	Agriculture الزراعة	
40	11	29	12	5	7	9	4	5	13	2	11	6	0	6	40	11	29	2	0	2	38	11	27	Rural Development التنمية الريفية	
144	44	100	4	2	2	21	10	11	45	15	30	74	17	57	144	44	100	12	1	11	132	43	89	Plant Production and Protection الإنتاج النباتي والوقاية	
0	0	0	0	0	0	0	0	0	0	0	0	0	0	0	0	0	0	0	0	0	0	0	0	0	Animal Production الإنتاج الحيواني
27	12	15	0	0	0	0	0	0	3	1	2	24	11	13	27	12	15	3	0	3	24	12	12	Not Specialized غير المتخصص	
247	74	173	42	12	30	40	16	24	61	18	43	104	28	76	247	74	173	17	1	16	230	73	157	Total المجموع	

جامعة القدس المفتوحة

AL-Quds Open University

توزيع الطلبة في كلية التنمية الاجتماعية والاسرية حسب التخصص والمستوى الاكاديمي و الجنس

Distribution Of Students In Social and Family Development Faculty By Specialization , Academic Level , Gender

الفصل الدراسي الثاني من العام الجامعي 2012 / 2013

" 1122 "

عدد الطلبة حسب المستوى الدراسي															عدد الطلبة القدامى والجدد									التنمية الاجتماعية والاسرية	
المجموع Total			مستوى رابعة Level 4			مستوى ثالثة Level 3			مستوى ثانية Level 2			مستوى أولى Level 1			المجموع			جديد			قدامى			Social and Family Development	
المجموع	إناث	ذكور	المجموع	إناث	ذكور	المجموع	إناث	ذكور	المجموع	إناث	ذكور	المجموع	إناث	ذكور	المجموع	إناث	ذكور	المجموع	إناث	ذكور	المجموع	إناث	ذكور	الجنس	
Total	Female	Male	Total	Female	Male	Total	Female	Male	Total	Female	Male	Total	Female	Male	Total	Female	Male	Total	Female	Male	Total	Female	Male	Gender	
21	7	14	21	7	14	0	0	0	0	0	0	0	0	0	21	7	14	0	0	0	21	7	14	Social Development	التنمية الاجتماعية
0	0	0	0	0	0	0	0	0	0	0	0	0	0	0	0	0	0	0	0	0	0	0	0	Family Development	التنمية الاسرية
4638	3162	1476	829	494	335	818	529	289	1187	834	353	1804	1305	499	4638	3162	1476	168	103	65	4470	3059	1411	Social Work	الخدمة الاجتماعية
518	369	149	72	48	24	112	77	35	169	126	43	165	118	47	518	369	149	21	11	10	497	358	139	Local Community Development	تنمية المجتمع المحلي
41	22	19	0	0	0	2	1	1	9	5	4	30	16	14	41	22	19	0	0	0	41	22	19	Not Specialized	غير المتخصص
5218	3560	1658	922	549	373	932	607	325	1365	965	400	1999	1439	560	5218	3560	1658	189	114	75	5029	3446	1583	Total	المجموع

هـ.أ / إ.هـ - قسم أقبول و ألتسجيل.

جامعة القدس المفتوحة

AL-Quds Open University

توزيع الطلبة في كلية الإدارة والريادة حسب التخصص والمستوى الأكاديمي و الجنس

Distribution Of Students In Management and Entrepreneurship Faculty By Specialization , Academic Level , Gender

الفصل الدراسي الثاني من العام الجامعي 2012 / 2013

" 1122 "

عدد الطلبة حسب المستوى الدراسي												عدد الطلبة القدامى والجدد									الإدارة والريادة				
المجموع Total			مستوى رابعة Level 4			مستوى ثالثة Level 3			مستوى ثانية Level 2			مستوى أولى Level 1			المجموع			جدد			قدامى			Management and Entrepreneurship	
المجموع	إناث	ذكور	المجموع	إناث	ذكور	المجموع	إناث	ذكور	المجموع	إناث	ذكور	المجموع	إناث	ذكور	المجموع	إناث	ذكور	المجموع	إناث	ذكور	المجموع	إناث	ذكور	الجنس	
Total	Female	Male	Total	Female	Male	Total	Female	Male	Total	Female	Male	Total	Female	Male	Total	Female	Male	Total	Female	Male	Total	Female	Male	Gender	
9	1	8	9	1	8	0	0	0	0	0	0	0	0	0	9	1	8	0	0	0	9	1	8	الإدارة والريادة Management and Entrepreneurship	
0	0	0	0	0	0	0	0	0	0	0	0	0	0	0	0	0	0	0	0	0	0	0	0	Not Specialized غير المتخصص	
9	1	8	9	1	8	0	0	0	0	0	0	0	0	0	9	1	8	0	0	0	9	1	8	Total المجموع	

هـ.أل / إ.هـ - قسم القبول و التسجيل.

جامعة القدس المفتوحة

AL-Quds Open University

توزيع الطلبة في كلية العلوم الادارية و الاقتصادية حسب التخصص و المستوى الاكاديمي و الجنس

Distribution of Students In Administrative And Economical Sciences Faculty By Specialization , Academic Level , Gender

الفصل الدراسي الثاني من العام الجامعي 2012 / 2013

" 1122 "

عدد الطلبة حسب المستوى الدراسي												عدد الطلبة القدامى والجدد									العلوم الادارية و الاقتصادية					
المجموع Total			مستوى رابعة Level 4			مستوى ثالثة Level 3			مستوى ثانية Level 2			مستوى أولى Level 1			المجموع			جدد			قدامى			Administrative And Economical Sciences		
المجموع	إناث	ذكور	المجموع	إناث	ذكور	المجموع	إناث	ذكور	المجموع	إناث	ذكور	المجموع	إناث	ذكور	المجموع	إناث	ذكور	المجموع	إناث	ذكور	المجموع	إناث	ذكور	الجنس		
Total	Female	Male	Total	Female	Male	Total	Female	Male	Total	Female	Male	Total	Female	Male	Total	Female	Male	Total	Female	Male	Total	Female	Male	Gender		
8663	4949	3714	1243	718	525	1583	951	632	2352	1393	959	3485	1887	1598	8663	4949	3714	413	198	215	8250	4751	3499	Business Administration	ادارة الاعمال	
643	456	187	120	85	35	123	83	40	178	146	32	222	142	80	643	456	187	28	15	13	615	441	174	Economics	الاقتصاد	
1893	847	1046	473	200	273	552	245	307	728	336	392	140	66	74	1893	847	1046	2	1	1	1891	846	1045	Accounting	المحاسبية	
2739	1587	1152	260	169	91	386	221	165	829	490	339	1264	707	557	2739	1587	1152	122	52	70	2617	1535	1082	Banking and Financial Sciences	العلوم المالية و المصرفية	
891	279	612	98	23	75	166	69	97	309	112	197	318	75	243	891	279	612	51	9	42	840	270	570	Marketing	التسويق	
1194	651	543	60	43	17	92	52	40	187	110	77	855	446	409	1194	651	543	154	76	78	1040	575	465	Health Management	الإدارة الصحية	
3117	1175	1942	0	0	0	14	9	5	264	115	149	2839	1051	1788	3117	1175	1942	426	129	297	2691	1046	1645	Not Specialized	غير المتخصص	
19140	9944	9196	2254	1238	1016	2916	1630	1286	4847	2702	2145	9123	4374	4749	19140	9944	9196	1196	480	716	17944	9464	8480	Total	المجموع	

هـ.أ / إ.هـ - قسم القبول و أنتسجيل.

جامعة القدس المفتوحة

AL-Quds Open University

توزيع الطلبة في كلية التربية حسب التخصص و المستوى الاكاديمي و الجنس

Distribution Of Students In Education Faculty By Specialization , Academic Level , Gender

الفصل الدراسي الثاني من العام الجامعي 2012 / 2013

" 1122 "

عدد الطلبة حسب المستوى الدراسي												عدد الطلبة القدامى والجدد									التربية Education				
المجموع Total			مستوى رابعة Level 4			مستوى ثالثة Level 3			مستوى ثانية Level 2			مستوى أولى Level 1			المجموع			جديد			قدامى				
المجموع	إناث	ذكور	المجموع	إناث	ذكور	المجموع	إناث	ذكور	المجموع	إناث	ذكور	المجموع	إناث	ذكور	المجموع	إناث	ذكور	المجموع	إناث	ذكور	المجموع	إناث	ذكور	الجنس	
Total	Female	Male	Total	Female	Male	Total	Female	Male	Total	Female	Male	Total	Female	Male	Total	Female	Male	Total	Female	Male	Total	Female	Male	Gender	
8688	6678	2010	1899	1456	443	1843	1411	432	2399	1871	528	2547	1940	607	8688	6678	2010	240	195	45	8448	6483	1965	First Phase Basic Education	المرحلة الأساسية الأولى
2638	1689	949	632	391	241	654	383	271	627	431	196	725	484	241	2638	1689	949	90	47	43	2548	1642	906	Teaching Methods of Islamic Education	تعليم التربية الإسلامية
3792	3033	759	961	803	158	900	718	182	961	756	205	970	756	214	3792	3033	759	78	56	22	3714	2977	737	Arabic and its Teaching Methods	اللغة العربية وأساليب تدريسها
2496	2102	394	566	480	86	593	507	86	851	718	133	486	397	89	2496	2102	394	2	2	0	2494	2100	394	English and its Teaching Methods	اللغة الإنجليزية وأساليب تدريسها
4368	3252	1116	897	664	233	1006	776	230	1174	873	301	1291	939	352	4368	3252	1116	103	76	27	4265	3176	1089	Teaching Methods of Social Science	تعليم الاجتماعيات
2653	2143	510	576	457	119	688	570	118	660	537	123	729	579	150	2653	2143	510	71	52	19	2582	2091	491	Mathematics and its Teaching Methods	الرياضيات وأساليب تدريسها
755	662	93	186	162	24	163	144	19	219	190	29	187	166	21	755	662	93	19	16	3	736	646	90	Teaching Methods of Science	تعليم العلوم
1443	1149	294	0	0	0	1	1	0	47	38	9	1395	1110	285	1443	1149	294	235	171	64	1208	978	230	Not Specialized	غير المتخصص
26833	20708	6125	5717	4413	1304	5848	4510	1338	6938	5414	1524	8330	6371	1959	26833	20708	6125	838	615	223	25995	20093	5902	Total	المجموع

هـ.أ / إ.هـ - قسم القبول و التسجيل.

جامعة القدس المفتوحة

AL-Quds Open University

توزيع الطلبة حسب الكلية والفرع / المركز الدراسي و الجنس

Distribution Of Students By Faculty , Branches \ Study Centers , Gender

الفصل الدراسي الثاني من العام الجامعي 2012 / 2013

" 1122 "

الكلية Faculty																											الفروع / المراكز الدراسية		
المجموع			السنة التحضيرية			دبلوم التأهيل التربوي			التربية			العلوم الادارية والاقتصادية			الادارة والريادة			التنمية الاجتماعية والاسرية			الزراعة			التكنولوجيا والعلوم التطبيقية			Branches \ Study Centers		
Total			Preparing Year			Educational Qualification Diploma			Education			Administrative And Economical Sciences			Management and Entrepreneurship			Social and Family Development			Agriculture			Technology and Applied Science					
المجموع	إناث	ذكور	المجموع	إناث	ذكور	المجموع	إناث	ذكور	المجموع	إناث	ذكور	المجموع	إناث	ذكور	المجموع	إناث	ذكور	المجموع	إناث	ذكور	المجموع	إناث	ذكور	المجموع	إناث	ذكور	الجنس		
Total	Female	Male	Total	Female	Male	Total	Female	Male	Total	Female	Male	Total	Female	Male	Total	Female	Male	Total	Female	Male	Total	Female	Male	Total	Female	Male	Gender		
415	340	75	15	12	3	0	0	0	257	230	27	75	45	30	0	0	0	64	52	12	0	0	0	4	1	3	Jerusalem فرع القدس		
317	224	93	19	12	7	5	5	0	141	127	14	103	48	55	0	0	0	44	28	16	0	0	0	5	4	1	Ezareyah Center مركز العيزرية		
6697	4673	2024	259	164	95	22	19	3	2443	2071	372	2881	1716	1165	1	0	1	736	506	230	0	0	0	355	197	158	Ramallah فرع رام الله و البيرة		
821	581	240	58	39	19	0	0	0	338	281	57	293	168	125	0	0	0	109	80	29	0	0	0	23	13	10	Jericho فرع أريحا		
6886	4428	2458	365	230	135	27	27	0	2845	2261	584	2675	1323	1352	0	0	0	561	402	159	4	1	3	409	184	225	Nablus فرع نابلس		
1688	1213	475	61	49	12	2	2	0	814	627	187	576	359	217	0	0	0	156	123	33	0	0	0	79	53	26	Tubas فرع طوباس		
2380	1719	661	94	61	33	3	3	0	1227	1041	186	760	397	363	0	0	0	162	124	38	0	0	0	134	93	41	Qalqilya فرع قلقيلية		
1325	855	470	52	27	25	11	10	1	379	281	98	653	376	277	0	0	0	151	112	39	0	0	0	79	49	30	Salfet فرع سلفيت		
840	608	232	34	24	10	14	14	0	363	297	66	305	172	133	0	0	0	69	59	10	0	0	0	55	42	13	Bedy Center مركز بديا		
4177	2657	1520	126	73	53	41	41	0	1882	1459	423	1647	779	868	1	1	0	220	167	53	0	0	0	260	137	123	Tulkarm فرع طولكرم		
5914	4388	1526	0	0	0	35	32	3	3126	2555	571	2037	1278	759	2	0	2	331	267	64	84	34	50	299	222	77	Jenin فرع جنين		
1441	1022	419	244	149	95	0	0	0	628	510	118	431	249	182	1	0	1	100	85	15	0	0	0	37	29	8	Jenin Center مركز جنين		
3129	2225	904	132	90	42	22	22	0	1288	1038	250	1073	624	449	0	0	0	450	352	98	0	0	0	164	99	65	Bethlehem فرع بيت لحم		
897	713	184	21	16	5	4	4	0	490	403	87	247	176	71	0	0	0	105	92	13	0	0	0	30	22	8	Beit Sahour Center مركز بيت ساحور		
4843	3260	1583	166	103	63	18	18	0	1949	1600	349	1768	948	820	1	0	1	503	404	99	158	39	119	280	148	132	Hebron فرع الخليل		
2167	1666	501	49	40	9	23	21	2	1167	980	187	617	385	232	0	0	0	226	181	45	1	0	1	84	59	25	Dora فرع دورا		
1484	1031	453	30	26	4	8	6	2	783	575	208	388	224	164	0	0	0	185	138	47	0	0	0	90	62	28	Yatta فرع يطا		
3793	1615	2178	246	93	153	53	36	17	1586	1004	582	1317	305	1012	0	0	0	341	129	212	0	0	0	250	48	202	Gaza فرع غزة		
1577	951	626	80	47	33	20	13	7	980	714	266	304	93	211	0	0	0	164	74	90	0	0	0	29	10	19	Al-Wosta فرع الوسطى		
1491	730	761	99	40	59	21	12	9	872	530	342	328	90	238	2	0	2	126	46	80	0	0	0	43	12	31	Khanyounis فرع خان يونس		
1614	921	693	87	35	52	27	16	11	1128	754	374	173	45	128	1	0	1	170	60	110	0	0	0	28	11	17	Rafah فرع رفح		
3187	1729	1458	204	97	107	34	25	9	2147	1370	777	489	144	345	0	0	0	245	79	166	0	0	0	68	14	54	North Gaza فرع شمال غزة		
57083	37549	19534	2441	1427	1014	390	326	64	26833	20708	6125	19140	9944	9196	9	1	8	5218	3560	1658	247	74	173	2805	1509	1296	Total المجموع		

جامعة القدس المفتوحة

AL-Quds Open University

توزيع الطلبة القدامى حسب الكلية والفرع / المركز الدراسي و الجنس

Distribution Of Old Students By Faculty , Branches \ Study Centers , Gender

الفصل الدراسي الثاني من العام الجامعي 2012 / 2013

" 1122 "

الكلية Faculty																											الفروع / المراكز الدراسية		
المجموع			السنة التحضيرية			دبلوم التأهيل التربوي			التربية			العلوم الادارية والاقتصادية			الادارة والريادة			التنمية الاجتماعية والاسرية			الزراعة			التكنولوجيا والعلوم التطبيقية			Branches \ Study Centers		
Total			Preparing Year			Educational Qualification Diploma			Education			Administrative And Economical Sciences			Management and Entrepreneurship			Social and Family Development			Agriculture			Technology and Applied Science					
المجموع	إناث	ذكور	المجموع	إناث	ذكور	المجموع	إناث	ذكور	المجموع	إناث	ذكور	المجموع	إناث	ذكور	المجموع	إناث	ذكور	المجموع	إناث	ذكور	المجموع	إناث	ذكور	المجموع	إناث	ذكور	الجنس		
Total	Female	Male	Total	Female	Male	Total	Female	Male	Total	Female	Male	Total	Female	Male	Total	Female	Male	Total	Female	Male	Total	Female	Male	Total	Female	Male	Gender		
392	322	70	15	12	3	0	0	0	244	221	23	72	43	29	0	0	0	57	45	12	0	0	0	4	1	3	Jerusalem	القدس	
301	215	86	19	12	7	3	3	0	137	123	14	93	45	48	0	0	0	44	28	16	0	0	0	5	4	1	Ezareyah Center	مركز العيزرية	
6322	4458	1864	259	164	95	10	7	3	2349	2000	349	2670	1617	1053	1	0	1	709	486	223	0	0	0	324	184	140	Ramallah	فرع رام الله و البيرة	
779	559	220	58	39	19	0	0	0	324	271	53	277	161	116	0	0	0	98	75	23	0	0	0	22	13	9	Jericho	فرع أريحا	
6549	4264	2285	365	230	135	19	19	0	2761	2198	563	2469	1247	1222	0	0	0	545	394	151	4	1	3	386	175	211	Nablius	فرع نابلس	
1629	1184	445	61	49	12	1	1	0	794	615	179	551	352	199	0	0	0	147	115	32	0	0	0	75	52	23	Tubas	فرع طوباس	
2295	1666	629	94	61	33	1	1	0	1193	1014	179	724	380	344	0	0	0	158	121	37	0	0	0	125	89	36	Qalqilya	فرع قلقيلية	
1272	832	440	52	27	25	8	7	1	364	272	92	624	369	255	0	0	0	148	110	38	0	0	0	76	47	29	Salfeet	فرع سلفيت	
806	588	218	34	24	10	8	8	0	355	289	66	288	167	121	0	0	0	66	58	8	0	0	0	55	42	13	Bedy Center	مركز بديا	
4025	2576	1449	126	73	53	30	30	0	1828	1421	407	1576	754	822	1	1	0	212	164	48	0	0	0	252	133	119	Tulkarm	فرع طولكرم	
5648	4235	1413	0	0	0	18	15	3	3033	2491	542	1918	1226	692	2	0	2	318	258	60	78	34	44	281	211	70	Jenin	فرع جنين	
1418	1014	404	244	149	95	0	0	0	621	507	114	418	246	172	1	0	1	99	85	14	0	0	0	35	27	8	Jenin Center	مركز جنين	
3032	2164	868	132	90	42	12	12	0	1253	1017	236	1040	607	433	0	0	0	439	344	95	0	0	0	156	94	62	Bethlehem	فرع بيت لحم	
872	694	178	21	16	5	2	2	0	482	395	87	239	170	69	0	0	0	99	89	10	0	0	0	29	22	7	Beit Sahour Center	مركز بيت ساحور	
4543	3087	1456	166	103	63	15	15	0	1863	1529	334	1613	876	737	1	0	1	474	385	89	147	38	109	264	141	123	Hebron	فرع الخليل	
2076	1613	463	49	40	9	16	15	1	1139	960	179	575	368	207	0	0	0	222	178	44	1	0	1	74	52	22	Dora	فرع دورا	
1435	1002	433	30	26	4	5	5	0	766	562	204	370	217	153	0	0	0	178	134	44	0	0	0	86	58	28	Yatta	فرع يطا	
3607	1530	2077	246	93	153	35	25	10	1522	959	563	1240	282	958	0	0	0	327	124	203	0	0	0	237	47	190	Gaza	فرع غزة	
1527	926	601	80	47	33	16	12	4	959	697	262	282	86	196	0	0	0	161	74	87	0	0	0	29	10	19	Al-Wosta	فرع الوسطى	
1432	699	733	99	40	59	17	10	7	848	511	337	301	81	220	2	0	2	124	45	79	0	0	0	41	12	29	Khanyounis	فرع خانيونس	
1536	876	660	87	35	52	24	16	8	1081	719	362	151	36	115	1	0	1	166	59	107	0	0	0	26	11	15	Rafah	فرع رفح	
3061	1659	1402	204	97	107	25	19	6	2079	1322	757	453	134	319	0	0	0	238	75	163	0	0	0	62	12	50	North Gaza	فرع شمال غزة	
54557	36163	18394	2441	1427	1014	265	222	43	25995	20093	5902	17944	9464	8480	9	1	8	5029	3446	1583	230	73	157	2644	1437	1207	Total	المجموع	

Distribution Of Students In Technology and Applied Science Faculty By Specialization , Branches \ Study Centers , Gender

الفصل الدراسي الثاني من العام الجامعي 2012 / 2013

" 1122 "

Specialization التخصص												الفروع / المراكز الدراسية Branches \ Study Centers	
المجموع			غير المتخصص			تكنولوجيا المعلومات و الاتصالات			انظمة المعلومات الحاسوبية				الجنس Gender
Total			Not Specialized			Information Technology and Communication			Computer Information Systems			Total	
المجموع	إناث	ذكور	المجموع	إناث	ذكور	المجموع	إناث	ذكور	المجموع	إناث	ذكور		المجموع
Total	Female	Male	Total	Female	Male	Total	Female	Male	Total	Female	Male	Total	
4	1	3	0	0	0	0	0	0	4	1	3	Jerusalem	فرع القدس
5	4	1	0	0	0	0	0	0	5	4	1	Ezareyah Center	مركز العيزرية
355	197	158	48	17	31	141	74	67	166	106	60	Ramallah	فرع رام الله و البيرة
23	13	10	5	1	4	0	0	0	18	12	6	Jericho	فرع أريحا
409	184	225	81	21	60	145	68	77	183	95	88	Nablus	فرع نابلس
79	53	26	20	8	12	0	0	0	59	45	14	Tubas	فرع طوباس
134	93	41	28	11	17	0	0	0	106	82	24	Qalqilya	فرع قلقيلية
79	49	30	12	5	7	0	0	0	67	44	23	Salfeet	فرع سلفيت
55	42	13	7	5	2	0	0	0	48	37	11	Bedya Center	مركز بديا
260	137	123	28	6	22	98	49	49	134	82	52	Tulkarm	فرع طولكرم
299	222	77	33	13	20	127	100	27	139	109	30	Jenin	فرع جنين
37	29	8	9	7	2	0	0	0	28	22	6	Jenin Center	مركز جنين
164	99	65	33	17	16	73	44	29	58	38	20	Bethlehem	فرع بيت لحم
30	22	8	3	3	0	0	0	0	27	19	8	Beit Sahour Center	مركز بيت ساحور
280	148	132	44	20	24	117	65	52	119	63	56	Hebron	فرع الخليل
84	59	25	23	16	7	0	0	0	61	43	18	Dora	فرع دورا
90	62	28	17	9	8	0	0	0	73	53	20	Yatta	فرع يطا
250	48	202	27	1	26	65	14	51	158	33	125	Gaza	فرع غزة
29	10	19	1	0	1	0	0	0	28	10	18	Al-Wosta	فرع الوسطى
43	12	31	2	0	2	0	0	0	41	12	29	Khanyounis	فرع خانيونس
28	11	17	0	0	0	0	0	0	28	11	17	Rafah	فرع رفح
68	14	54	10	2	8	5	1	4	53	11	42	North Gaza	فرع شمال غزة
2805	1509	1296	431	162	269	771	415	356	1603	932	671	Total	المجموع

التخصص مطروح في الفروع التالية (رام الله ، نابلس ، طولكرم ، جنين ، بيت لحم ، الخليل ، غزة ، شمال غزة) .

Distribution Of Old Students In Technology and Applied Science Faculty By Specialization , Branches \ Study Centers , Gender

الفصل الدراسي الثاني من العام الجامعي 2012 / 2013

" 1122 "

Specialization التخصص												الفروع / المراكز الدراسية Branches \ Study Centers	
المجموع			غير المتخصص			تكنولوجيا المعلومات و الاتصالات			انظمة المعلومات الحاسوبية				الجنس Gender
Total			Not Specialized			Information Technology and Communication			Computer Information Systems				
المجموع	إناث	ذكور	المجموع	إناث	ذكور	المجموع	إناث	ذكور	المجموع	إناث	ذكور		
Total	Female	Male	Total	Female	Male	Total	Female	Male	Total	Female	Male		
4	1	3	0	0	0	0	0	0	4	1	3	Jerusalem فرع القدس	
5	4	1	0	0	0	0	0	0	5	4	1	Ezareyah Center مركز العيزرية	
324	184	140	34	10	24	134	73	61	156	101	55	Ramallah فرع رام الله و البيرة	
22	13	9	4	1	3	0	0	0	18	12	6	Jericho فرع أريحا	
386	175	211	70	15	55	139	67	72	177	93	84	Nablus فرع نابلس	
75	52	23	17	8	9	0	0	0	58	44	14	Tubas فرع طوباس	
125	89	36	22	9	13	0	0	0	103	80	23	Qalqilya فرع قلقيلية	
76	47	29	11	5	6	0	0	0	65	42	23	Salfeet فرع سلفيت	
55	42	13	7	5	2	0	0	0	48	37	11	Bedy Center مركز بديا	
252	133	119	25	5	20	96	48	48	131	80	51	Tulkarm فرع طولكرم	
281	211	70	25	9	16	120	95	25	136	107	29	Jenin فرع جنين	
35	27	8	8	6	2	0	0	0	27	21	6	Jenin Center مركز جنين	
156	94	62	30	14	16	68	42	26	58	38	20	Bethlehem فرع بيت لحم	
29	22	7	3	3	0	0	0	0	26	19	7	Beit Sahour Center مركز بيت ساحور	
264	141	123	35	17	18	112	62	50	117	62	55	Hebron فرع الخليل	
74	52	22	18	12	6	0	0	0	56	40	16	Dora فرع دورا	
86	58	28	16	8	8	0	0	0	70	50	20	Yatta فرع يطا	
237	47	190	23	1	22	59	14	45	155	32	123	Gaza فرع غزة	
29	10	19	1	0	1	0	0	0	28	10	18	Al-Wosta فرع الوسطى	
41	12	29	2	0	2	0	0	0	39	12	27	Khanyounis فرع خانيونس	
26	11	15	0	0	0	0	0	0	26	11	15	Rafah فرع رفح	
62	12	50	9	2	7	4	1	3	49	9	40	North Gaza فرع شمال غزة	
2644	1437	1207	360	130	230	732	402	330	1552	905	647	Total المجموع	

تخصص تكنولوجيا المعلومات مطروح في الفروع التالية (رام الله ، نابلس ، طولكرم ، جنين ، بيت لحم ، الخليل ، غزة ، شمال غزة) .

Distribution Of New Students In Technology and Applied Science Faculty By Specialization , Branches \ Study Centers , Gender

الفصل الدراسي الثاني من العام الجامعي 2012 / 2013

" 1122 "

Specialization التخصص												الفروع / المراكز الدراسية Branches \ Study Centers		
المجموع			غير المتخصص			تكنولوجيا المعلومات و الاتصالات			انظمة المعلومات الحاسوبية				الجنس Gender	
Total			Not Specialized			Information Technology and Communication			Computer Information Systems			Total		
المجموع	إناث	ذكور	المجموع	إناث	ذكور	المجموع	إناث	ذكور	المجموع	إناث	ذكور		Total	
Total	Female	Male	Total	Female	Male	Total	Female	Male	Total	Female	Male	Total		
0	0	0	0	0	0	0	0	0	0	0	0	0	Jerusalem	فرع القدس
0	0	0	0	0	0	0	0	0	0	0	0	0	Ezareyah Center	مركز العيزرية
31	13	18	14	7	7	7	1	6	10	5	5	10	Ramallah	فرع رام الله و البيرة
1	0	1	1	0	1	0	0	0	0	0	0	0	Jericho	فرع أريحا
23	9	14	11	6	5	6	1	5	6	2	4	6	Nablus	فرع نابلس
4	1	3	3	0	3	0	0	0	1	1	0	1	Tubas	فرع طوباس
9	4	5	6	2	4	0	0	0	3	2	1	3	Qalqilya	فرع قلقيلية
3	2	1	1	0	1	0	0	0	2	2	0	2	Salfeet	فرع سلفيت
0	0	0	0	0	0	0	0	0	0	0	0	0	Bedy Center	مركز بديا
8	4	4	3	1	2	2	1	1	3	2	1	3	Tulkarm	فرع طولكرم
18	11	7	8	4	4	7	5	2	3	2	1	3	Jenin	فرع جنين
2	2	0	1	1	0	0	0	0	1	1	0	1	Jenin Center	مركز جنين
8	5	3	3	3	0	5	2	3	0	0	0	0	Bethlehem	فرع بيت لحم
1	0	1	0	0	0	0	0	0	1	0	1	1	Beit Sahour Center	مركز بيت ساحور
16	7	9	9	3	6	5	3	2	2	1	1	2	Hebron	فرع الخليل
10	7	3	5	4	1	0	0	0	5	3	2	5	Dora	فرع دورا
4	4	0	1	1	0	0	0	0	3	3	0	3	Yatta	فرع يطا
13	1	12	4	0	4	6	0	6	3	1	2	3	Gaza	فرع غزة
0	0	0	0	0	0	0	0	0	0	0	0	0	Al-Wosta	فرع الوسطى
2	0	2	0	0	0	0	0	0	2	0	2	2	Khanyounis	فرع خانيونس
2	0	2	0	0	0	0	0	0	2	0	2	2	Rafah	فرع رفح
6	2	4	1	0	1	1	0	1	4	2	2	4	North Gaza	فرع شمال غزة
161	72	89	71	32	39	39	13	26	51	27	24	51	Total	المجموع

تخصص تكنولوجيا المعلومات مطروح في الفروع التالية (رام الله ، نابلس ، طولكرم ، جنين ، بيت لحم ، الخليل ، غزة ، شمال غزة) .

عدد الطلبة حسب المستوى الدراسي															الفروع / المراكز الدراسية	
المجموع Total			مستوى رابعة Level 4			مستوى ثالثة Level 3			مستوى ثانية Level 2			مستوى اولى Level 1			Branches \ Study Centers	
			200-100			99-67			66-34			33-0				
المجموع	إناث	ذكور	المجموع	إناث	ذكور	المجموع	إناث	ذكور	المجموع	إناث	ذكور	المجموع	إناث	ذكور	الجنس	
Total	Female	Male	Total	Female	Male	Total	Female	Male	Total	Female	Male	Total	Female	Male	Gender	
4	1	3	0	0	0	2	1	1	1	0	1	1	0	1	Jerusalem فرع القدس	
5	4	1	1	1	0	2	2	0	0	0	0	2	1	1	Ezareyah Center مركز العيزرية	
355	197	158	71	40	31	49	33	16	76	54	22	159	70	89	Ramallah فرع رام الله و البيرة	
23	13	10	2	2	0	3	2	1	4	2	2	14	7	7	Jericho فرع أريحا	
409	184	225	47	30	17	65	36	29	100	47	53	197	71	126	Nablus فرع نابلس	
79	53	26	12	8	4	6	4	2	26	19	7	35	22	13	Tubas فرع طوباس	
134	93	41	24	20	4	24	19	5	22	15	7	64	39	25	Qalqilya فرع قلقيلية	
79	49	30	10	4	6	13	10	3	20	15	5	36	20	16	Salfeet فرع سلفيت	
55	42	13	5	4	1	13	10	3	17	14	3	20	14	6	Bedya Center مركز بديا	
260	137	123	63	40	23	44	22	22	62	39	23	91	36	55	Tulkarm فرع طولكرم	
299	222	77	47	39	8	38	29	9	80	61	19	134	93	41	Jenin فرع جنين	
37	29	8	7	7	0	6	6	0	5	1	4	19	15	4	Jenin Center مركز جنين	
164	99	65	15	10	5	19	10	9	42	30	12	88	49	39	Bethlehem فرع بيت لحم	
30	22	8	6	4	2	3	2	1	8	6	2	13	10	3	Beit Sahour Center مركز بيت ساحور	
280	148	132	23	14	9	61	34	27	86	44	42	110	56	54	Hebron فرع الخليل	
84	59	25	13	7	6	14	11	3	20	16	4	37	25	12	Dora فرع دورا	
90	62	28	22	16	6	11	6	5	21	15	6	36	25	11	Yatta فرع يطا	
250	48	202	59	15	44	52	12	40	74	16	58	65	5	60	Gaza فرع غزة	
29	10	19	7	3	4	5	1	4	9	2	7	8	4	4	Al-Wosta فرع الوسطى	
43	12	31	13	6	7	10	4	6	13	2	11	7	0	7	Khanyounis فرع خان يونس	
28	11	17	7	5	2	5	2	3	3	0	3	13	4	9	Rafah فرع رفح	
68	14	54	9	1	8	10	3	7	20	4	16	29	6	23	North Gaza فرع شمال غزة	
2805	1509	1296	463	276	187	455	259	196	709	402	307	1178	572	606	Total المجموع	

عدد الطلبة حسب المستوى الدراسي															الفروع / المراكز الدراسية	
المجموع Total			مستوى رابعة Level 4			مستوى ثالثة Level 3			مستوى ثانية Level 2			مستوى أولى Level 1			Branches \ Study Centers	
			200-100			99-67			66-34			33-0				
المجموع	إناث	ذكور	المجموع	إناث	ذكور	المجموع	إناث	ذكور	المجموع	إناث	ذكور	المجموع	إناث	ذكور	الجنس	
Total	Female	Male	Total	Female	Male	Total	Female	Male	Total	Female	Male	Total	Female	Male	Gender	
4	1	3	0	0	0	2	1	1	1	0	1	1	0	1	Jerusalem فرع القدس	
5	4	1	1	1	0	2	2	0	0	0	0	2	1	1	Ezareyah Center مركز العيزرية	
166	106	60	31	22	9	32	22	10	46	34	12	57	28	29	Ramallah فرع رام الله و البيرة	
18	12	6	2	2	0	3	2	1	4	2	2	9	6	3	Jericho فرع أريحا	
183	95	88	25	16	9	38	21	17	52	30	22	68	28	40	Nablus فرع نابلس	
59	45	14	12	8	4	6	4	2	22	18	4	19	15	4	Tubas فرع طوباس	
106	82	24	24	20	4	24	19	5	21	15	6	37	28	9	Qalqilya فرع قلقيلية	
67	44	23	10	4	6	13	10	3	19	14	5	25	16	9	Salfeet فرع سلفيت	
48	37	11	5	4	1	13	10	3	16	14	2	14	9	5	Bedya Center مركز بديا	
134	82	52	34	27	7	20	8	12	38	25	13	42	22	20	Tulkarm فرع طولكرم	
139	109	30	22	18	4	17	13	4	45	34	11	55	44	11	Jenin فرع جنين	
28	22	6	7	7	0	6	6	0	4	1	3	11	8	3	Jenin Center مركز جنين	
58	38	20	6	5	1	11	6	5	20	16	4	21	11	10	Bethlehem فرع بيت لحم	
27	19	8	6	4	2	3	2	1	7	5	2	11	8	3	Beit Sahour Center مركز بيت ساحور	
119	63	56	15	10	5	25	14	11	43	22	21	36	17	19	Hebron فرع الخليل	
61	43	18	13	7	6	13	10	3	19	15	4	16	11	5	Dora فرع دورا	
73	53	20	22	16	6	11	6	5	20	14	6	20	17	3	Yatta فرع يطا	
158	33	125	44	11	33	45	9	36	48	10	38	21	3	18	Gaza فرع غزة	
28	10	18	7	3	4	5	1	4	9	2	7	7	4	3	Al-Wosta فرع الوسطى	
41	12	29	13	6	7	10	4	6	13	2	11	5	0	5	Khanyounis فرع خانيونس	
28	11	17	7	5	2	5	2	3	3	0	3	13	4	9	Rafah فرع رفح	
53	11	42	9	1	8	10	3	7	18	4	14	16	3	13	North Gaza فرع شمال غزة	
1603	932	671	315	197	118	314	175	139	468	277	191	506	283	223	Total المجموع	

عدد الطلبة حسب المستوى الدراسي															الفروع / المراكز الدراسية				
المجموع Total			مستوى رابعة Level 4			مستوى ثالثة Level 3			مستوى ثانية Level 2			مستوى أولى Level 1			Branches \ Study Centers				
			200-100			99-67			66-34			33-0							
المجموع			ذكور			إناث			المجموع			ذكور			إناث			الجنس	
Total	Female	Male	Total	Female	Male	Total	Female	Male	Total	Female	Male	Total	Female	Male	Total	Female	Male	Gender	
0	0	0	0	0	0	0	0	0	0	0	0	0	0	0	0	0	0	Jerusalem فرع القدس	
0	0	0	0	0	0	0	0	0	0	0	0	0	0	0	0	0	0	Ezareyah Center مركز العيزرية	
141	74	67	40	18	22	17	11	6	30	20	10	54	25	29	Ramallah فرع رام الله و البيرة				
0	0	0	0	0	0	0	0	0	0	0	0	0	0	0	Jericho فرع اريحا				
145	68	77	22	14	8	26	15	11	43	17	26	54	22	32	Nablus فرع نابلس				
0	0	0	0	0	0	0	0	0	0	0	0	0	0	0	Tubas فرع طوباس				
0	0	0	0	0	0	0	0	0	0	0	0	0	0	0	Qalqilya فرع قلقيلية				
0	0	0	0	0	0	0	0	0	0	0	0	0	0	0	Salfeet فرع سلفيت				
0	0	0	0	0	0	0	0	0	0	0	0	0	0	0	Bedy Center مركز بديا				
98	49	49	29	13	16	24	14	10	24	14	10	21	8	13	Tulkarm فرع طولكرم				
127	100	27	25	21	4	21	16	5	35	27	8	46	36	10	Jenin فرع جنين				
0	0	0	0	0	0	0	0	0	0	0	0	0	0	0	Jenin Center مركز جنين				
73	44	29	9	5	4	8	4	4	18	12	6	38	23	15	Bethlehem فرع بيت لحم				
0	0	0	0	0	0	0	0	0	0	0	0	0	0	0	Beit Sahour Center مركز بيت ساحور				
117	65	52	8	4	4	36	20	16	36	20	16	37	21	16	Hebron فرع الخليل				
0	0	0	0	0	0	0	0	0	0	0	0	0	0	0	Dora فرع دورا				
0	0	0	0	0	0	0	0	0	0	0	0	0	0	0	Yatta فرع يطا				
65	14	51	15	4	11	7	3	4	23	6	17	20	1	19	Gaza فرع غزة				
0	0	0	0	0	0	0	0	0	0	0	0	0	0	0	Al-Wosta فرع الوسطى				
0	0	0	0	0	0	0	0	0	0	0	0	0	0	0	Khanyounis فرع خان يونس				
0	0	0	0	0	0	0	0	0	0	0	0	0	0	0	Rafah فرع رفح				
5	1	4	0	0	0	0	0	0	2	0	2	3	1	2	North Gaza فرع شمال غزة				
771	415	356	148	79	69	139	83	56	211	116	95	273	137	136	Total المجموع				

تخصص تكنولوجيا المعلومات مطروح في الفروع التالية (رام الله ، نابلس ، طولكرم ، جنين ، بيت لحم ، الخليل ، غزة ، شمال غزة) ..

عدد الطلبة حسب المستوى الدراسي															الفروع / المراكز الدراسية	
المجموع Total			مستوى رابعة Level 4			مستوى ثالثة Level 3			مستوى ثانية Level 2			مستوى أولى Level 1			Branches \ Study Centers	
			200-100			99-67			66-34			33-0				
المجموع	إناث	ذكور	المجموع	إناث	ذكور	المجموع	إناث	ذكور	المجموع	إناث	ذكور	المجموع	إناث	ذكور	الجنس Gender	
Total	Female	Male	Total	Female	Male	Total	Female	Male	Total	Female	Male	Total	Female	Male		
0	0	0	0	0	0	0	0	0	0	0	0	0	0	0	القدس فرع	
0	0	0	0	0	0	0	0	0	0	0	0	0	0	0	مركز العيزرية Ezareyah Center	
48	17	31	0	0	0	0	0	0	0	0	0	48	17	31	فرع رام الله و البيرة Ramallah	
5	1	4	0	0	0	0	0	0	0	0	0	5	1	4	فرع أريحا Jericho	
81	21	60	0	0	0	1	0	1	5	0	5	75	21	54	فرع نابلس Nablus	
20	8	12	0	0	0	0	0	0	4	1	3	16	7	9	فرع طوباس Tubas	
28	11	17	0	0	0	0	0	0	1	0	1	27	11	16	فرع قلقيلية Qalqilya	
12	5	7	0	0	0	0	0	0	1	1	0	11	4	7	فرع سلفيت Salfet	
7	5	2	0	0	0	0	0	0	1	0	1	6	5	1	مركز بديا Bedya Center	
28	6	22	0	0	0	0	0	0	0	0	0	28	6	22	فرع طولكرم Tulkarm	
33	13	20	0	0	0	0	0	0	0	0	0	33	13	20	فرع جنين Jenin	
9	7	2	0	0	0	0	0	0	1	0	1	8	7	1	مركز جنين Jenin Center	
33	17	16	0	0	0	0	0	0	4	2	2	29	15	14	فرع بيت لحم Bethlehem	
3	3	0	0	0	0	0	0	0	1	1	0	2	2	0	مركز بيت ساحور Beit Sahour Center	
44	20	24	0	0	0	0	0	0	7	2	5	37	18	19	فرع الخليل Hebron	
23	16	7	0	0	0	1	1	0	1	1	0	21	14	7	فرع دورا Dora	
17	9	8	0	0	0	0	0	0	1	1	0	16	8	8	فرع يطا Yatta	
27	1	26	0	0	0	0	0	0	3	0	3	24	1	23	فرع غزة Gaza	
1	0	1	0	0	0	0	0	0	0	0	0	1	0	1	فرع الوسطى Al-Wosta	
2	0	2	0	0	0	0	0	0	0	0	0	2	0	2	فرع خان يونس Khanyounis	
0	0	0	0	0	0	0	0	0	0	0	0	0	0	0	فرع رفح Rafah	
10	2	8	0	0	0	0	0	0	0	0	0	10	2	8	فرع شمال غزة North Gaza	
431	162	269	0	0	0	2	1	1	30	9	21	399	152	247	المجموع Total	

Specialization التخصص												الفروع / المراكز الدراسية Branches \ Study Centers			الجنس Gender
المجموع			غير المتخصص			الإنتاج النباتي والوقاية			التنمية الريفية						
Total			Not Specialized			Plant Production and Protection			Rural Development			Agriculture			
المجموع	إناث	ذكور	المجموع	إناث	ذكور	المجموع	إناث	ذكور	المجموع	إناث	ذكور	المجموع	إناث	ذكور	
Total	Female	Male	Total	Female	Male	Total	Female	Male	Total	Female	Male	Total	Female	Male	
0	0	0	0	0	0	0	0	0	0	0	0	0	0	0	Jerusalem فرع القدس
0	0	0	0	0	0	0	0	0	0	0	0	0	0	0	Ezareyah Center مركز العيزرية
0	0	0	0	0	0	0	0	0	0	0	0	0	0	0	Ramallah فرع رام الله و البيرة
0	0	0	0	0	0	0	0	0	0	0	0	0	0	0	Jericho فرع أريحا
4	1	3	1	1	0	3	0	3	0	0	0	0	0	0	Nablus فرع نابلس
0	0	0	0	0	0	0	0	0	0	0	0	0	0	0	Tubas فرع طوباس
0	0	0	0	0	0	0	0	0	0	0	0	0	0	0	Qalqilya فرع قلقيلية
0	0	0	0	0	0	0	0	0	0	0	0	0	0	0	Salfeet فرع سلفيت
0	0	0	0	0	0	0	0	0	0	0	0	0	0	0	Bedy Center مركز بديا
0	0	0	0	0	0	0	0	0	0	0	0	0	0	0	Tulkarm فرع طولكرم
84	34	50	13	7	6	62	24	38	9	3	6	0	0	0	Jenin فرع جنين
0	0	0	0	0	0	0	0	0	0	0	0	0	0	0	Jenin Center مركز جنين
0	0	0	0	0	0	0	0	0	0	0	0	0	0	0	Bethlehem فرع بيت لحم
0	0	0	0	0	0	0	0	0	0	0	0	0	0	0	Beit Sahour Center مركز بيت ساحور
158	39	119	13	4	9	79	20	59	31	8	23	35	7	28	Hebron فرع الخليل
1	0	1	0	0	0	0	0	0	0	0	0	1	0	1	Dora فرع دورا
0	0	0	0	0	0	0	0	0	0	0	0	0	0	0	Yatta فرع يطا
0	0	0	0	0	0	0	0	0	0	0	0	0	0	0	Gaza فرع غزة
0	0	0	0	0	0	0	0	0	0	0	0	0	0	0	Al-Wosta فرع الوسطى
0	0	0	0	0	0	0	0	0	0	0	0	0	0	0	Khanyounis فرع خان يونس
0	0	0	0	0	0	0	0	0	0	0	0	0	0	0	Rafah فرع رفح
0	0	0	0	0	0	0	0	0	0	0	0	0	0	0	North Gaza فرع شمال غزة
247	74	173	27	12	15	144	44	100	40	11	29	36	7	29	Total المجموع

تخصص الزراعة مطروح في الفروع التالية (نابلس ، جنين ، الخليل) فقط والطلبة المسجلين في باقي الفروع قدامى .

تخصص التنمية الريفية مطروح في الفروع التالية (جنين ، الخليل) فقط .

تخصص الإنتاج النباتي والوقاية مطروح في الفروع التالية (جنين ، الخليل) فقط .

جامعة القدس المفتوحة

AL-Quds Open University

توزيع الطلبة القدامى في كلية الزراعة حسب التخصص والفرع / المركز الدراسي و الجنس

Distribution Of Old Students In Agriculture Faculty By Specialization , Branches \ Study Centers , Gender

الفصل الدراسي الثاني من العام الجامعي 2012 / 2013

" 1122 "

Specialization التخصص															الفروع / المراكز الدراسية Branches \ Study Centers
المجموع			غير المتخصص			الإنتاج النباتي والوقاية			التنمية الريفية			الزراعة			
Total			Not Specialized			Plant Production and Protection			Rural Development			Agriculture			الجنس Gender
المجموع	إناث	ذكور	المجموع	إناث	ذكور	المجموع	إناث	ذكور	المجموع	إناث	ذكور	المجموع	إناث	ذكور	
Total	Female	Male	Total	Female	Male	Total	Female	Male	Total	Female	Male	Total	Female	Male	
0	0	0	0	0	0	0	0	0	0	0	0	0	0	0	Jerusalem فرع القدس
0	0	0	0	0	0	0	0	0	0	0	0	0	0	0	Ezareyah Center مركز العيزرية
0	0	0	0	0	0	0	0	0	0	0	0	0	0	0	Ramallah فرع رام الله و البيرة
0	0	0	0	0	0	0	0	0	0	0	0	0	0	0	Jericho فرع أريحا
4	1	3	1	1	0	3	0	3	0	0	0	0	0	0	Nablus فرع نابلس
0	0	0	0	0	0	0	0	0	0	0	0	0	0	0	Tubas فرع طوباس
0	0	0	0	0	0	0	0	0	0	0	0	0	0	0	Qalqilya فرع قلقيلية
0	0	0	0	0	0	0	0	0	0	0	0	0	0	0	Salfeet فرع سلفيت
0	0	0	0	0	0	0	0	0	0	0	0	0	0	0	Bedy Center مركز بديا
0	0	0	0	0	0	0	0	0	0	0	0	0	0	0	Tulkarm فرع طولكرم
78	34	44	12	7	5	58	24	34	8	3	5	0	0	0	Jenin فرع جنين
0	0	0	0	0	0	0	0	0	0	0	0	0	0	0	Jenin Center مركز جنين
0	0	0	0	0	0	0	0	0	0	0	0	0	0	0	Bethlehem فرع بيت لحم
0	0	0	0	0	0	0	0	0	0	0	0	0	0	0	Beit Sahour Center مركز بيت ساحور
147	38	109	11	4	7	71	19	52	30	8	22	35	7	28	Hebron فرع الخليل
1	0	1	0	0	0	0	0	0	0	0	0	1	0	1	Dora فرع دورا
0	0	0	0	0	0	0	0	0	0	0	0	0	0	0	Yatta فرع يطا
0	0	0	0	0	0	0	0	0	0	0	0	0	0	0	Gaza فرع غزة
0	0	0	0	0	0	0	0	0	0	0	0	0	0	0	Al-Wosta فرع الوسطى
0	0	0	0	0	0	0	0	0	0	0	0	0	0	0	Khanyounis فرع خانينونس
0	0	0	0	0	0	0	0	0	0	0	0	0	0	0	Rafah فرع رفح
0	0	0	0	0	0	0	0	0	0	0	0	0	0	0	North Gaza فرع شمال غزة
230	73	157	24	12	12	132	43	89	38	11	27	36	7	29	Total المجموع

تخصص الزراعة مطروح في الفروع التالية (نابلس ، جنين ، الخليل) فقط و الطلبة المسجلين في باقي الفروع قدامى .

تخصص التنمية الريفية مطروح في الفروع التالية (جنين ، الخليل) فقط .

تخصص الإنتاج النباتي والوقاية مطروح في الفروع التالية (جنين ، الخليل) فقط .

جامعة القدس المفتوحة

AL-Quds Open University

توزيع الطلبة الجدد في كلية الزراعة حسب التخصص والفرع / المركز الدراسي و الجنس

Distribution Of New Students In Agriculture Faculty By Specialization , Branches \ Study Centers , Gender

الفصل الدراسي الثاني من العام الجامعي 2012 / 2013

" 1122 "

Specialization التخصص												الفروع / المراكز الدراسية Branches \ Study Centers			الجنس Gender
المجموع			غير المتخصص			الإنتاج النباتي والوقاية			التنمية الريفية						
Total			Not Specialized			Plant Production and Protection			Rural Development			Agriculture			
المجموع	إناث	ذكور	المجموع	إناث	ذكور	المجموع	إناث	ذكور	المجموع	إناث	ذكور	المجموع	إناث	ذكور	
Total	Female	Male	Total	Female	Male	Total	Female	Male	Total	Female	Male	Total	Female	Male	
0	0	0	0	0	0	0	0	0	0	0	0	0	0	0	Jerusalem فرع القدس
0	0	0	0	0	0	0	0	0	0	0	0	0	0	0	Ezareyah Center مركز العيزرية
0	0	0	0	0	0	0	0	0	0	0	0	0	0	0	Ramallah فرع رام الله و البيرة
0	0	0	0	0	0	0	0	0	0	0	0	0	0	0	Jericho فرع أريحا
0	0	0	0	0	0	0	0	0	0	0	0	0	0	0	Nablus فرع نابلس
0	0	0	0	0	0	0	0	0	0	0	0	0	0	0	Tubas فرع طوباس
0	0	0	0	0	0	0	0	0	0	0	0	0	0	0	Qalqilya فرع قلقيلية
0	0	0	0	0	0	0	0	0	0	0	0	0	0	0	Salfeet فرع سلفيت
0	0	0	0	0	0	0	0	0	0	0	0	0	0	0	Bedy Center مركز بديا
0	0	0	0	0	0	0	0	0	0	0	0	0	0	0	Tulkarm فرع طولكرم
6	0	6	1	0	1	4	0	4	1	0	1	0	0	0	Jenin فرع جنين
0	0	0	0	0	0	0	0	0	0	0	0	0	0	0	Jenin Center مركز جنين
0	0	0	0	0	0	0	0	0	0	0	0	0	0	0	Bethlehem فرع بيت لحم
0	0	0	0	0	0	0	0	0	0	0	0	0	0	0	Beit Sahour Center مركز بيت ساحور
11	1	10	2	0	2	8	1	7	1	0	1	0	0	0	Hebron فرع الخليل
0	0	0	0	0	0	0	0	0	0	0	0	0	0	0	Dora فرع دورا
0	0	0	0	0	0	0	0	0	0	0	0	0	0	0	Yatta فرع يطا
0	0	0	0	0	0	0	0	0	0	0	0	0	0	0	Gaza فرع غزة
0	0	0	0	0	0	0	0	0	0	0	0	0	0	0	Al-Wosta فرع الوسطى
0	0	0	0	0	0	0	0	0	0	0	0	0	0	0	Khanyounis فرع خانيونس
0	0	0	0	0	0	0	0	0	0	0	0	0	0	0	Rafah فرع رفح
0	0	0	0	0	0	0	0	0	0	0	0	0	0	0	North Gaza فرع شمال غزة
17	1	16	3	0	3	12	1	11	2	0	2	0	0	0	Total المجموع

تخصص الزراعة مطروح في الفروع التالية (نابلس ، جنين ، الخليل) فقط و الطلبة المسجلين في باقي الفروع قدامى .

تخصص التنمية الريفية مطروح في الفروع التالية (جنين ، الخليل) فقط .

تخصص الإنتاج النباتي والوقاية مطروح في الفروع التالية (جنين ، الخليل) فقط .

عدد الطلبة حسب المستوى الدراسي															الفروع / المراكز الدراسية	
المجموع Total			مستوى رابعة Level 4			مستوى ثالثة Level 3			مستوى ثانية Level 2			مستوى اولى Level 1			Branches \ Study Centers	
			200-100			99-67			66-34			33-0				
المجموع	إناث	ذكور	المجموع	إناث	ذكور	المجموع	إناث	ذكور	المجموع	إناث	ذكور	المجموع	إناث	ذكور	الجنس Gender	
Total	Female	Male	Total	Female	Male	Total	Female	Male	Total	Female	Male	Total	Female	Male		
0	0	0	0	0	0	0	0	0	0	0	0	0	0	0	Jerusalem فرع القدس	
0	0	0	0	0	0	0	0	0	0	0	0	0	0	0	Ezareyah Center مركز العيزرية	
0	0	0	0	0	0	0	0	0	0	0	0	0	0	0	Ramallah فرع رام الله و البيرة	
0	0	0	0	0	0	0	0	0	0	0	0	0	0	0	Jericho فرع أريحا	
4	1	3	0	0	0	2	0	2	0	0	0	2	1	1	Nablus فرع نابلس	
0	0	0	0	0	0	0	0	0	0	0	0	0	0	0	Tubas فرع طوباس	
0	0	0	0	0	0	0	0	0	0	0	0	0	0	0	Qalqilya فرع قلقيلية	
0	0	0	0	0	0	0	0	0	0	0	0	0	0	0	Salfeet فرع سلفيت	
0	0	0	0	0	0	0	0	0	0	0	0	0	0	0	Bedya Center مركز بديا	
0	0	0	0	0	0	0	0	0	0	0	0	0	0	0	Tulkarm فرع طولكرم	
84	34	50	8	4	4	15	7	8	23	8	15	38	15	23	Jenin فرع جنين	
0	0	0	0	0	0	0	0	0	0	0	0	0	0	0	Jenin Center مركز جنين	
0	0	0	0	0	0	0	0	0	0	0	0	0	0	0	Bethlehem فرع بيت لحم	
0	0	0	0	0	0	0	0	0	0	0	0	0	0	0	Beit Sahour Center مركز بيت ساحور	
158	39	119	33	8	25	23	9	14	38	10	28	64	12	52	Hebron فرع الخليل	
1	0	1	1	0	1	0	0	0	0	0	0	0	0	0	Dora فرع دورا	
0	0	0	0	0	0	0	0	0	0	0	0	0	0	0	Yatta فرع يطا	
0	0	0	0	0	0	0	0	0	0	0	0	0	0	0	Gaza فرع غزة	
0	0	0	0	0	0	0	0	0	0	0	0	0	0	0	Al-Wosta فرع الوسطى	
0	0	0	0	0	0	0	0	0	0	0	0	0	0	0	Khanyounis فرع خانيونس	
0	0	0	0	0	0	0	0	0	0	0	0	0	0	0	Rafah فرع رفح	
0	0	0	0	0	0	0	0	0	0	0	0	0	0	0	North Gaza فرع شمال غزة	
247	74	173	42	12	30	40	16	24	61	18	43	104	28	76	المجموع Total	

تخصص الزراعة مطروح في الفروع التالية (نابلس ، جنين ، الخليل) فقط و الطلبة المسجلين في باقي الفروع قدامى .

تخصص التنمية الريفية مطروح في الفروع التالية (جنين ، الخليل) فقط .

تخصص الإنتاج النباتي والوقاية مطروح في الفروع التالية (جنين ، الخليل) فقط .

عدد الطلبة حسب المستوى الدراسي															الفروع / المراكز الدراسية
المجموع Total			مستوى رابعة Level 4			مستوى ثالثة Level 3			مستوى ثانية Level 2			مستوى اولى Level 1			Branches \ Study Centers
			200-100			99-67			66-34			33-0			
المجموع	إناث	ذكور	المجموع	إناث	ذكور	المجموع	إناث	ذكور	المجموع	إناث	ذكور	المجموع	إناث	ذكور	الجنس
Total	Female	Male	Total	Female	Male	Total	Female	Male	Total	Female	Male	Total	Female	Male	Gender
0	0	0	0	0	0	0	0	0	0	0	0	0	0	0	Jerusalem فرع القدس
0	0	0	0	0	0	0	0	0	0	0	0	0	0	0	Ezareyah Center مركز العيزرية
0	0	0	0	0	0	0	0	0	0	0	0	0	0	0	Ramallah فرع رام الله و البيرة
0	0	0	0	0	0	0	0	0	0	0	0	0	0	0	Jericho فرع أريحا
0	0	0	0	0	0	0	0	0	0	0	0	0	0	0	Nablus فرع نابلس
0	0	0	0	0	0	0	0	0	0	0	0	0	0	0	Tubas فرع طوباس
0	0	0	0	0	0	0	0	0	0	0	0	0	0	0	Qalqilya فرع قلقيلية
0	0	0	0	0	0	0	0	0	0	0	0	0	0	0	Salfeet فرع سلفيت
0	0	0	0	0	0	0	0	0	0	0	0	0	0	0	Bedy Center مركز بديا
0	0	0	0	0	0	0	0	0	0	0	0	0	0	0	Tulkarm فرع طولكرم
0	0	0	0	0	0	0	0	0	0	0	0	0	0	0	Jenin فرع جنين
0	0	0	0	0	0	0	0	0	0	0	0	0	0	0	Jenin Center مركز جنين
0	0	0	0	0	0	0	0	0	0	0	0	0	0	0	Bethlehem فرع بيت لحم
0	0	0	0	0	0	0	0	0	0	0	0	0	0	0	Beit Sahour Center مركز بيت ساحور
35	7	28	25	5	20	10	2	8	0	0	0	0	0	0	Hebron فرع الخليل
1	0	1	1	0	1	0	0	0	0	0	0	0	0	0	Dora فرع دورا
0	0	0	0	0	0	0	0	0	0	0	0	0	0	0	Yatta فرع يطا
0	0	0	0	0	0	0	0	0	0	0	0	0	0	0	Gaza فرع غزة
0	0	0	0	0	0	0	0	0	0	0	0	0	0	0	Al-Wosta فرع الوسطى
0	0	0	0	0	0	0	0	0	0	0	0	0	0	0	Khanyounis فرع خانيونس
0	0	0	0	0	0	0	0	0	0	0	0	0	0	0	Rafah فرع رفح
0	0	0	0	0	0	0	0	0	0	0	0	0	0	0	North Gaza فرع شمال غزة
36	7	29	26	5	21	10	2	8	0	0	0	0	0	0	Total المجموع

تخصص الزراعة مطروح في الفروع التالية (نابلس ، جنين ، الخليل) فقط و الطلبة المسجلين في باقي الفروع قدامى .

عدد الطلبة حسب المستوى الدراسي															الفروع / المراكز الدراسية	
المجموع Total			مستوى رابعة Level 4			مستوى ثالثة Level 3			مستوى ثانية Level 2			مستوى أولى Level 1			Branches \ Study Centers	
			200-100			99-67			66-34			33-0				
المجموع	إناث	ذكور	المجموع	إناث	ذكور	المجموع	إناث	ذكور	المجموع	إناث	ذكور	المجموع	إناث	ذكور	الجنس Gender	
Total	Female	Male	Total	Female	Male	Total	Female	Male	Total	Female	Male	Total	Female	Male		
0	0	0	0	0	0	0	0	0	0	0	0	0	0	0	Jerusalem فرع القدس	
0	0	0	0	0	0	0	0	0	0	0	0	0	0	0	Ezareyah Center مركز العيزرية	
0	0	0	0	0	0	0	0	0	0	0	0	0	0	0	Ramallah فرع رام الله و البيرة	
0	0	0	0	0	0	0	0	0	0	0	0	0	0	0	Jericho فرع أريحا	
0	0	0	0	0	0	0	0	0	0	0	0	0	0	0	Nablus فرع نابلس	
0	0	0	0	0	0	0	0	0	0	0	0	0	0	0	Tubas فرع طوباس	
0	0	0	0	0	0	0	0	0	0	0	0	0	0	0	Qalqilya فرع قلقيلية	
0	0	0	0	0	0	0	0	0	0	0	0	0	0	0	Salfeet فرع سلفيت	
0	0	0	0	0	0	0	0	0	0	0	0	0	0	0	Bedy Center مركز بديا	
0	0	0	0	0	0	0	0	0	0	0	0	0	0	0	Tulkarm فرع طولكرم	
9	3	6	4	2	2	2	1	1	2	0	2	1	0	1	Jenin فرع جنين	
0	0	0	0	0	0	0	0	0	0	0	0	0	0	0	Jenin Center مركز جنين	
0	0	0	0	0	0	0	0	0	0	0	0	0	0	0	Bethlehem فرع بيت لحم	
0	0	0	0	0	0	0	0	0	0	0	0	0	0	0	Beit Sahour Center مركز بيت ساحور	
31	8	23	8	3	5	7	3	4	11	2	9	5	0	5	Hebron فرع الخليل	
0	0	0	0	0	0	0	0	0	0	0	0	0	0	0	Dora فرع دورا	
0	0	0	0	0	0	0	0	0	0	0	0	0	0	0	Yatta فرع يطا	
0	0	0	0	0	0	0	0	0	0	0	0	0	0	0	Gaza فرع غزة	
0	0	0	0	0	0	0	0	0	0	0	0	0	0	0	Al-Wosta فرع الوسطى	
0	0	0	0	0	0	0	0	0	0	0	0	0	0	0	Khanyounis فرع خانيونس	
0	0	0	0	0	0	0	0	0	0	0	0	0	0	0	Rafah فرع رفح	
0	0	0	0	0	0	0	0	0	0	0	0	0	0	0	North Gaza فرع شمال غزة	
40	11	29	12	5	7	9	4	5	13	2	11	6	0	6	Total المجموع	

Distribution of Students In Plant Production and Protection Specialization
By Branches \ Study Centers , Academic Level , Gender

الفصل الدراسي الثاني من العام الجامعي 2012 / 2013

" 1122 "

عدد الطلبة حسب المستوى الدراسي															الفروع / المراكز الدراسية	
المجموع Total			مستوى رابعة Level 4			مستوى ثالثة Level 3			مستوى ثانية Level 2			مستوى أولى Level 1			Branches \ Study Centers	
			200-100			99-67			66-34			33-0				
المجموع	إناث	ذكور	المجموع	إناث	ذكور	المجموع	إناث	ذكور	المجموع	إناث	ذكور	المجموع	إناث	ذكور	الجنس Gender	
Total	Female	Male	Total	Female	Male	Total	Female	Male	Total	Female	Male	Total	Female	Male		
0	0	0	0	0	0	0	0	0	0	0	0	0	0	0	Jerusalem فرع القدس	
0	0	0	0	0	0	0	0	0	0	0	0	0	0	0	Ezareyah Center مركز العيزرية	
0	0	0	0	0	0	0	0	0	0	0	0	0	0	0	Ramallah فرع رام الله و البيرة	
0	0	0	0	0	0	0	0	0	0	0	0	0	0	0	Jericho فرع أريحا	
3	0	3	0	0	0	2	0	2	0	0	0	1	0	1	Nablus فرع نابلس	
0	0	0	0	0	0	0	0	0	0	0	0	0	0	0	Tubas فرع طوباس	
0	0	0	0	0	0	0	0	0	0	0	0	0	0	0	Qalqilya فرع قلقيلية	
0	0	0	0	0	0	0	0	0	0	0	0	0	0	0	Salfeet فرع سلفيت	
0	0	0	0	0	0	0	0	0	0	0	0	0	0	0	Bedy Center مركز بديا	
0	0	0	0	0	0	0	0	0	0	0	0	0	0	0	Tulkarm فرع طولكرم	
62	24	38	4	2	2	13	6	7	21	8	13	24	8	16	Jenin فرع جنين	
0	0	0	0	0	0	0	0	0	0	0	0	0	0	0	Jenin Center مركز جنين	
0	0	0	0	0	0	0	0	0	0	0	0	0	0	0	Bethlehem فرع بيت لحم	
0	0	0	0	0	0	0	0	0	0	0	0	0	0	0	Beit Sahour Center مركز بيت ساحور	
79	20	59	0	0	0	6	4	2	24	7	17	49	9	40	Hebron فرع الخليل	
0	0	0	0	0	0	0	0	0	0	0	0	0	0	0	Dora فرع دورا	
0	0	0	0	0	0	0	0	0	0	0	0	0	0	0	Yatta فرع يطا	
0	0	0	0	0	0	0	0	0	0	0	0	0	0	0	Gaza فرع غزة	
0	0	0	0	0	0	0	0	0	0	0	0	0	0	0	Al-Wosta فرع الوسطى	
0	0	0	0	0	0	0	0	0	0	0	0	0	0	0	Khanyounis فرع خانيونس	
0	0	0	0	0	0	0	0	0	0	0	0	0	0	0	Rafah فرع رفح	
0	0	0	0	0	0	0	0	0	0	0	0	0	0	0	North Gaza فرع شمال غزة	
144	44	100	4	2	2	21	10	11	45	15	30	74	17	57	المجموع Total	

Distribution of Students Not Specialized In Agriculture Faculty
By Branches \ Study Centers , Academic Level , Gender

الفصل الدراسي الثاني من العام الجامعي 2012 / 2013

" 1122 "

عدد الطلبة حسب المستوى الدراسي															الفروع / المراكز الدراسية	
المجموع Total			مستوى رابعة Level 4			مستوى ثالثة Level 3			مستوى ثانية Level 2			مستوى أولى Level 1			Branches \ Study Centers	
			200-100			99-67			66-34			33-0				
المجموع	إناث	ذكور	المجموع	إناث	ذكور	المجموع	إناث	ذكور	المجموع	إناث	ذكور	المجموع	إناث	ذكور	الجنس Gender	
Total	Female	Male	Total	Female	Male	Total	Female	Male	Total	Female	Male	Total	Female	Male		
0	0	0	0	0	0	0	0	0	0	0	0	0	0	0	Jerusalem فرع القدس	
0	0	0	0	0	0	0	0	0	0	0	0	0	0	0	Ezareyah Center مركز العيزرية	
0	0	0	0	0	0	0	0	0	0	0	0	0	0	0	Ramallah فرع رام الله و البيرة	
0	0	0	0	0	0	0	0	0	0	0	0	0	0	0	Jericho فرع أريحا	
1	1	0	0	0	0	0	0	0	0	0	0	1	1	0	Nablus فرع نابلس	
0	0	0	0	0	0	0	0	0	0	0	0	0	0	0	Tubas فرع طوباس	
0	0	0	0	0	0	0	0	0	0	0	0	0	0	0	Qalqilya فرع قلقيلية	
0	0	0	0	0	0	0	0	0	0	0	0	0	0	0	Salfeet فرع سلفيت	
0	0	0	0	0	0	0	0	0	0	0	0	0	0	0	Bedy Center مركز بديا	
0	0	0	0	0	0	0	0	0	0	0	0	0	0	0	Tulkarm فرع طولكرم	
13	7	6	0	0	0	0	0	0	0	0	0	13	7	6	Jenin فرع جنين	
0	0	0	0	0	0	0	0	0	0	0	0	0	0	0	Jenin Center مركز جنين	
0	0	0	0	0	0	0	0	0	0	0	0	0	0	0	Bethlehem فرع بيت لحم	
0	0	0	0	0	0	0	0	0	0	0	0	0	0	0	Beit Sahour Center مركز بيت ساحور	
13	4	9	0	0	0	0	0	0	3	1	2	10	3	7	Hebron فرع الخليل	
0	0	0	0	0	0	0	0	0	0	0	0	0	0	0	Dora فرع دورا	
0	0	0	0	0	0	0	0	0	0	0	0	0	0	0	Yatta فرع يطا	
0	0	0	0	0	0	0	0	0	0	0	0	0	0	0	Gaza فرع غزة	
0	0	0	0	0	0	0	0	0	0	0	0	0	0	0	Al-Wosta فرع الوسطى	
0	0	0	0	0	0	0	0	0	0	0	0	0	0	0	Khanyounis فرع خانيونس	
0	0	0	0	0	0	0	0	0	0	0	0	0	0	0	Rafah فرع رفح	
0	0	0	0	0	0	0	0	0	0	0	0	0	0	0	North Gaza فرع شمال غزة	
27	12	15	0	0	0	0	0	0	3	1	2	24	11	13	المجموع Total	

تخصص الزراعة مطروح في الفروع التالية (نابلس ، جنين ، الخليل) فقط و الطلبة المسجلين في باقي الفروع قدامى .

Distribution Of Students In Social and Family Development Faculty By Specialization , Branches \ Study Centers , Gender

الفصل الدراسي الثاني من العام الجامعي 2012 / 2013

" 1122 "

Specialization التخصص																		الفروع / المراكز الدراسية Branches \ Study Centers
المجموع			غير المتخصص			تنمية المجتمع المحلي			الخدمة الاجتماعية			التنمية الاسرية			التنمية الاجتماعية			
Total			Not Specialized			Local Community Development			Social Work			Family Development			Social Development			الجنس Gender
المجموع	إناث	ذكور	المجموع	إناث	ذكور	المجموع	إناث	ذكور	المجموع	إناث	ذكور	المجموع	إناث	ذكور	المجموع	إناث	ذكور	
Total	Female	Male	Total	Female	Male	Total	Female	Male	Total	Female	Male	Total	Female	Male	Total	Female	Male	
64	52	12	0	0	0	0	0	0	64	52	12	0	0	0	0	0	0	Jerusalem فرع القدس
44	28	16	0	0	0	0	0	0	44	28	16	0	0	0	0	0	0	Ezareyah Center مركز العيزرية
736	506	230	0	0	0	109	73	36	625	432	193	0	0	0	2	1	1	Ramallah فرع رام الله و البيرة
109	80	29	1	1	0	41	34	7	67	45	22	0	0	0	0	0	0	Jericho فرع أريحا
561	402	159	23	10	13	89	55	34	448	337	111	0	0	0	1	0	1	Nablus فرع نابلس
156	123	33	6	3	3	24	17	7	125	102	23	0	0	0	1	1	0	Tubas فرع طوباس
162	124	38	3	2	1	12	8	4	147	114	33	0	0	0	0	0	0	Qalqilya فرع قلقيلية
151	112	39	0	0	0	46	36	10	105	76	29	0	0	0	0	0	0	Salfeet فرع سلفيت
69	59	10	0	0	0	7	5	2	62	54	8	0	0	0	0	0	0	Bedya Center مركز بديا
220	167	53	0	0	0	1	0	1	217	166	51	0	0	0	2	1	1	Tulkarm فرع طولكرم
331	267	64	1	0	1	44	34	10	284	231	53	0	0	0	2	2	0	Jenin فرع جنين
100	85	15	5	4	1	31	30	1	63	51	12	0	0	0	1	0	1	Jenin Center مركز جنين
450	352	98	1	1	0	49	35	14	400	316	84	0	0	0	0	0	0	Bethlehem فرع بيت لحم
105	92	13	0	0	0	6	4	2	99	88	11	0	0	0	0	0	0	Beit Sahour Center مركز بيت ساحور
503	404	99	0	0	0	37	29	8	465	375	90	0	0	0	1	0	1	Hebron فرع الخليل
226	181	45	1	1	0	1	1	0	223	178	45	0	0	0	1	1	0	Dora فرع دورا
185	138	47	0	0	0	5	4	1	180	134	46	0	0	0	0	0	0	Yatta فرع يطا
341	129	212	0	0	0	7	2	5	332	127	205	0	0	0	2	0	2	Gaza فرع غزة
164	74	90	0	0	0	2	0	2	161	74	87	0	0	0	1	0	1	Al-Wosta فرع الوسطى
126	46	80	0	0	0	0	0	0	122	45	77	0	0	0	4	1	3	Khanyounis فرع خانيونس
170	60	110	0	0	0	0	0	0	168	60	108	0	0	0	2	0	2	Rafah فرع رفح
245	79	166	0	0	0	7	2	5	237	77	160	0	0	0	1	0	1	North Gaza فرع شمال غزة
5218	3560	1658	41	22	19	518	369	149	4638	3162	1476	0	0	0	21	7	14	Total المجموع

Distribution Of Old Students In Social and Family Development Faculty By Specialization , Branchs \ Study Centers , Gender

الفصل الدراسي الثاني من العام الجامعي 2012 / 2013

" 1122 "

Specialization التخصص																		الفروع / المراكز الدراسية Branchs \ Study Centers
المجموع			غير المتخصص			تنمية المجتمع المحلي			الخدمة الاجتماعية			التنمية الاسرية			التنمية الاجتماعية			
Total			Not Specialized			Local Community Development			Social Work			Family Development			Social Development			
المجموع	إناث	ذكور	المجموع	إناث	ذكور	المجموع	إناث	ذكور	المجموع	إناث	ذكور	المجموع	إناث	ذكور	المجموع	إناث	ذكور	الجنس Gender
Total	Female	Male	Total	Female	Male	Total	Female	Male	Total	Female	Male	Total	Female	Male	Total	Female	Male	
57	45	12	0	0	0	0	0	0	57	45	12	0	0	0	0	0	0	Jerusalem فروع القدس
44	28	16	0	0	0	0	0	0	44	28	16	0	0	0	0	0	0	Ezareyah Center مركز العيزرية
709	486	223	0	0	0	103	68	35	604	417	187	0	0	0	2	1	1	Ramallah فروع رام الله و البيرة
98	75	23	1	1	0	39	33	6	58	41	17	0	0	0	0	0	0	Jericho فروع أريحا
545	394	151	23	10	13	85	53	32	436	331	105	0	0	0	1	0	1	Nablus فروع نابلس
147	115	32	6	3	3	24	17	7	116	94	22	0	0	0	1	1	0	Tubas فروع طوباس
158	121	37	3	2	1	11	8	3	144	111	33	0	0	0	0	0	0	Qalqilya فروع قلقيلية
148	110	38	0	0	0	45	35	10	103	75	28	0	0	0	0	0	0	Salfeet فروع سلفيت
66	58	8	0	0	0	6	5	1	60	53	7	0	0	0	0	0	0	Bedy Center مركز بديا
212	164	48	0	0	0	1	0	1	209	163	46	0	0	0	2	1	1	Tulkarm فروع طولكرم
318	258	60	1	0	1	42	34	8	273	222	51	0	0	0	2	2	0	Jenin فروع جنين
99	85	14	5	4	1	31	30	1	62	51	11	0	0	0	1	0	1	Jenin Center مركز جنين
439	344	95	1	1	0	49	35	14	389	308	81	0	0	0	0	0	0	Bethlehem فروع بيت لحم
99	89	10	0	0	0	5	4	1	94	85	9	0	0	0	0	0	0	Beit Sahour Center مركز بيت ساحور
474	385	89	0	0	0	36	28	8	437	357	80	0	0	0	1	0	1	Hebron فروع الخليل
222	178	44	1	1	0	1	1	0	219	175	44	0	0	0	1	1	0	Dora فروع دورا
178	134	44	0	0	0	5	4	1	173	130	43	0	0	0	0	0	0	Yatta فروع يطا
327	124	203	0	0	0	6	1	5	319	123	196	0	0	0	2	0	2	Gaza فروع غزة
161	74	87	0	0	0	2	0	2	158	74	84	0	0	0	1	0	1	Al-Wosta فروع الوسطى
124	45	79	0	0	0	0	0	0	120	44	76	0	0	0	4	1	3	Khanyounis فروع خانيونس
166	59	107	0	0	0	0	0	0	164	59	105	0	0	0	2	0	2	Rafah فروع رفح
238	75	163	0	0	0	6	2	4	231	73	158	0	0	0	1	0	1	North Gaza فروع شمال غزة
5029	3446	1583	41	22	19	497	358	139	4470	3059	1411	0	0	0	21	7	14	Total المجموع

Distribution Of New Students In Social and Family Development Faculty By Specialization , Branchs \ Study Centers , Gender

الفصل الدراسي الثاني من العام الجامعي 2012 / 2013

" 1122 "

Specialization التخصص												الفروع / المراكز الدراسية Branchs \ Study Centers الجنس Gender
المجموع			غير المتخصص			تنمية المجتمع المحلي			الخدمة الاجتماعية			
Total			Not Specialized			Local Community Development			Social Work			
المجموع	إناث	ذكور	المجموع	إناث	ذكور	المجموع	إناث	ذكور	المجموع	إناث	ذكور	
Total	Female	Male	Total	Female	Male	Total	Female	Male	Total	Female	Male	
7	7	0	0	0	0	0	0	0	7	7	0	Jerusalem فرع القدس
0	0	0	0	0	0	0	0	0	0	0	0	Ezareyah Center مركز العيزرية
27	20	7	0	0	0	6	5	1	21	15	6	Ramallah فرع رام الله و البيرة
11	5	6	0	0	0	2	1	1	9	4	5	Jericho فرع أريحا
16	8	8	0	0	0	4	2	2	12	6	6	Nablus فرع نابلس
9	8	1	0	0	0	0	0	0	9	8	1	Tubas فرع طوباس
4	3	1	0	0	0	1	0	1	3	3	0	Qalqilya فرع قلقيلية
3	2	1	0	0	0	1	1	0	2	1	1	Salfeet فرع سلفيت
3	1	2	0	0	0	1	0	1	2	1	1	Bedy Center مركز بديا
8	3	5	0	0	0	0	0	0	8	3	5	Tulkarm فرع طولكرم
13	9	4	0	0	0	2	0	2	11	9	2	Jenin فرع جنين
1	0	1	0	0	0	0	0	0	1	0	1	Jenin Center مركز جنين
11	8	3	0	0	0	0	0	0	11	8	3	Bethlehem فرع بيت لحم
6	3	3	0	0	0	1	0	1	5	3	2	Beit Sahour Center مركز بيت ساحور
29	19	10	0	0	0	1	1	0	28	18	10	Hebron فرع الخليل
4	3	1	0	0	0	0	0	0	4	3	1	Dora فرع دورا
7	4	3	0	0	0	0	0	0	7	4	3	Yatta فرع يطا
14	5	9	0	0	0	1	1	0	13	4	9	Gaza فرع غزة
3	0	3	0	0	0	0	0	0	3	0	3	Al-Wosta فرع الوسطى
2	1	1	0	0	0	0	0	0	2	1	1	Khanyounis فرع خانيونس
4	1	3	0	0	0	0	0	0	4	1	3	Rafah فرع رفح
7	4	3	0	0	0	1	0	1	6	4	2	North Gaza فرع شمال غزة
189	114	75	0	0	0	21	11	10	168	103	65	Total المجموع

Distribution of Students In Social and Family Development Faculty
By Branches \ Study Centers , Academic Level , Gender

الفصل الدراسي الثاني من العام الجامعي 2012 / 2013

" 1122 "

عدد الطلبة حسب المستوى الدراسي															الفروع / المراكز الدراسية
المجموع Total			مستوى رابعة Level 4			مستوى ثالثة Level 3			مستوى ثانية Level 2			مستوى أولى Level 1			Branches \ Study Centers
			200-100			99-67			66-34			33-0			
المجموع	إناث	ذكور	المجموع	إناث	ذكور	المجموع	إناث	ذكور	المجموع	إناث	ذكور	المجموع	إناث	ذكور	الجنس Gender
Total	Female	Male	Total	Female	Male	Total	Female	Male	Total	Female	Male	Total	Female	Male	
64	52	12	14	11	3	13	13	0	10	7	3	27	21	6	فروع القدس Jerusalem
44	28	16	10	5	5	8	5	3	12	10	2	14	8	6	مركز العيزرية Ezareyah Center
736	506	230	111	80	31	132	94	38	211	144	67	282	188	94	فروع رام الله و البيرة Ramallah
109	80	29	21	16	5	16	12	4	31	23	8	41	29	12	فروع أريحا Jericho
561	402	159	78	49	29	96	67	29	178	133	45	209	153	56	فروع نابلس Nablus
156	123	33	21	18	3	24	19	5	36	31	5	75	55	20	فروع طوباس Tubas
162	124	38	30	25	5	23	15	8	35	30	5	74	54	20	فروع قلقيلية Qalqilya
151	112	39	22	14	8	29	22	7	43	34	9	57	42	15	فروع سلفيت Salfeet
69	59	10	3	3	0	9	8	1	19	16	3	38	32	6	مركز بديا Bedy Center
220	167	53	40	32	8	36	32	4	48	35	13	96	68	28	فروع طولكرم Tulkarm
331	267	64	56	48	8	47	37	10	81	64	17	147	118	29	فروع جنين Jenin
100	85	15	10	7	3	18	17	1	25	25	0	47	36	11	مركز جنين Jenin Center
450	352	98	68	52	16	67	56	11	118	96	22	197	148	49	فروع بيت لحم Bethlehem
105	92	13	14	10	4	11	11	0	23	20	3	57	51	6	مركز بيت ساحور Beit Sahour Center
503	404	99	61	49	12	67	51	16	142	114	28	233	190	43	فروع الخليل Hebron
226	181	45	22	12	10	36	31	5	51	41	10	117	97	20	فروع دورا Dora
185	138	47	37	25	12	30	21	9	42	28	14	76	64	12	فروع يطا Yatta
341	129	212	94	25	69	101	35	66	83	44	39	63	25	38	فروع غزة Gaza
164	74	90	45	15	30	37	19	18	42	23	19	40	17	23	فروع الوسطى Al-Wosta
126	46	80	43	17	26	30	7	23	34	13	21	19	9	10	فروع خانيونس Khanyounis
170	60	110	57	21	36	43	20	23	35	8	27	35	11	24	فروع رفح Rafah
245	79	166	65	15	50	59	15	44	66	26	40	55	23	32	فروع شمال غزة North Gaza
5218	3560	1658	922	549	373	932	607	325	1365	965	400	1999	1439	560	المجموع Total

Distribution of Students In Social Development Specialization
By Branches \ Study Centers , Academic Level , Gender

الفصل الدراسي الثاني من العام الجامعي 2012 / 2013

" 1122 "

عدد الطلبة حسب المستوى الدراسي															الفروع / المراكز الدراسية
المجموع Total			مستوى رابعة Level 4			مستوى ثالثة Level 3			مستوى ثانية Level 2			مستوى أولى Level 1			Branches \ Study Centers
			200-100			99-67			66-34			33-0			
المجموع	إناث	ذكور	المجموع	إناث	ذكور	المجموع	إناث	ذكور	المجموع	إناث	ذكور	المجموع	إناث	ذكور	الجنس Gender
Total	Female	Male	Total	Female	Male	Total	Female	Male	Total	Female	Male	Total	Female	Male	
0	0	0	0	0	0	0	0	0	0	0	0	0	0	0	فروع القدس Jerusalem
0	0	0	0	0	0	0	0	0	0	0	0	0	0	0	مركز العيزرية Ezareyah Center
2	1	1	2	1	1	0	0	0	0	0	0	0	0	0	فروع رام الله و البيرة Ramallah
0	0	0	0	0	0	0	0	0	0	0	0	0	0	0	فروع أريحا Jericho
1	0	1	1	0	1	0	0	0	0	0	0	0	0	0	فروع نابلس Nablus
1	1	0	1	1	0	0	0	0	0	0	0	0	0	0	فروع طوباس Tubas
0	0	0	0	0	0	0	0	0	0	0	0	0	0	0	فروع قلقيلية Qalqilya
0	0	0	0	0	0	0	0	0	0	0	0	0	0	0	فروع سلفيت Salfeet
0	0	0	0	0	0	0	0	0	0	0	0	0	0	0	مركز بديا Bedy Center
2	1	1	2	1	1	0	0	0	0	0	0	0	0	0	فروع طولكرم Tulkarm
2	2	0	2	2	0	0	0	0	0	0	0	0	0	0	فروع جنين Jenin
1	0	1	1	0	1	0	0	0	0	0	0	0	0	0	مركز جنين Jenin Center
0	0	0	0	0	0	0	0	0	0	0	0	0	0	0	فروع بيت لحم Bethlehem
0	0	0	0	0	0	0	0	0	0	0	0	0	0	0	مركز بيت ساحور Beit Sahour Center
1	0	1	1	0	1	0	0	0	0	0	0	0	0	0	فروع الخليل Hebron
1	1	0	1	1	0	0	0	0	0	0	0	0	0	0	فروع دورا Dora
0	0	0	0	0	0	0	0	0	0	0	0	0	0	0	فروع يطا Yatta
2	0	2	2	0	2	0	0	0	0	0	0	0	0	0	فروع غزة Gaza
1	0	1	1	0	1	0	0	0	0	0	0	0	0	0	فروع الوسطى Al-Wosta
4	1	3	4	1	3	0	0	0	0	0	0	0	0	0	فروع خانيونس Khanyounis
2	0	2	2	0	2	0	0	0	0	0	0	0	0	0	فروع رفح Rafah
1	0	1	1	0	1	0	0	0	0	0	0	0	0	0	فروع شمال غزة North Gaza
21	7	14	21	7	14	0	0	0	0	0	0	0	0	0	المجموع Total

Distribution of Students In Family Development Specialization
By Branchs \ Study Centers , Academic Level , Gender

الفصل الدراسي الثاني من العام الجامعي 2012 / 2013

" 1122 "

عدد الطلبة حسب المستوى الدراسي															الفروع / المراكز الدراسية
المجموع Total			مستوى رابعة Level 4			مستوى ثالثة Level 3			مستوى ثانية Level 2			مستوى اولى Level 1			Branchs \ Study Centers
			200-100			99-67			66-34			33-0			
المجموع	إناث	ذكور	المجموع	إناث	ذكور	المجموع	إناث	ذكور	المجموع	إناث	ذكور	المجموع	إناث	ذكور	الجنس Gender
Total	Female	Male	Total	Female	Male	Total	Female	Male	Total	Female	Male	Total	Female	Male	
0	0	0	0	0	0	0	0	0	0	0	0	0	0	0	فروع القدس Jerusalem
0	0	0	0	0	0	0	0	0	0	0	0	0	0	0	مركز العيزرية Ezareyah Center
0	0	0	0	0	0	0	0	0	0	0	0	0	0	0	فروع رام الله و البيرة Ramallah
0	0	0	0	0	0	0	0	0	0	0	0	0	0	0	فروع أريحا Jericho
0	0	0	0	0	0	0	0	0	0	0	0	0	0	0	فروع نابلس Nablus
0	0	0	0	0	0	0	0	0	0	0	0	0	0	0	فروع طوباس Tubas
0	0	0	0	0	0	0	0	0	0	0	0	0	0	0	فروع قلقيلية Qalqilya
0	0	0	0	0	0	0	0	0	0	0	0	0	0	0	فروع سلفيت Salfeet
0	0	0	0	0	0	0	0	0	0	0	0	0	0	0	مركز بديا Bedy Center
0	0	0	0	0	0	0	0	0	0	0	0	0	0	0	فروع طولكرم Tulkarm
0	0	0	0	0	0	0	0	0	0	0	0	0	0	0	فروع جنين Jenin
0	0	0	0	0	0	0	0	0	0	0	0	0	0	0	مركز جنين Jenin Center
0	0	0	0	0	0	0	0	0	0	0	0	0	0	0	فروع بيت لحم Bethlehem
0	0	0	0	0	0	0	0	0	0	0	0	0	0	0	مركز بيت ساحور Beit Sahour Center
0	0	0	0	0	0	0	0	0	0	0	0	0	0	0	فروع الخليل Hebron
0	0	0	0	0	0	0	0	0	0	0	0	0	0	0	فروع دورا Dora
0	0	0	0	0	0	0	0	0	0	0	0	0	0	0	فروع يطا Yatta
0	0	0	0	0	0	0	0	0	0	0	0	0	0	0	فروع غزة Gaza
0	0	0	0	0	0	0	0	0	0	0	0	0	0	0	فروع الوسطى Al-Wosta
0	0	0	0	0	0	0	0	0	0	0	0	0	0	0	فروع خانيونس Khanyounis
0	0	0	0	0	0	0	0	0	0	0	0	0	0	0	فروع رفح Rafah
0	0	0	0	0	0	0	0	0	0	0	0	0	0	0	فروع شمال غزة North Gaza
0	0	0	0	0	0	0	0	0	0	0	0	0	0	0	المجموع Total

Distribution of Students In Social Work Specialization
By Branches \ Study Centers , Academic Level , Gender

الفصل الدراسي الثاني من العام الجامعي 2012 / 2013

" 1122 "

عدد الطلبة حسب المستوى الدراسي															الفروع / المراكز الدراسية
المجموع Total			مستوى رابعة Level 4			مستوى ثالثة Level 3			مستوى ثانية Level 2			مستوى اولى Level 1			Branches \ Study Centers
			200-100			99-67			66-34			33-0			
المجموع	إناث	ذكور	المجموع	إناث	ذكور	المجموع	إناث	ذكور	المجموع	إناث	ذكور	المجموع	إناث	ذكور	الجنس Gender
Total	Female	Male	Total	Female	Male	Total	Female	Male	Total	Female	Male	Total	Female	Male	
64	52	12	14	11	3	13	13	0	10	7	3	27	21	6	فروع القدس Jerusalem
44	28	16	10	5	5	8	5	3	12	10	2	14	8	6	مركز العيزرية Ezareyah Center
625	432	193	92	66	26	105	76	29	176	122	54	252	168	84	فروع رام الله و البيرة Ramallah
67	45	22	15	11	4	8	6	2	16	10	6	28	18	10	فروع أريحا Jericho
448	337	111	60	40	20	73	51	22	139	109	30	176	137	39	فروع نابلس Nablus
125	102	23	17	14	3	17	15	2	27	23	4	64	50	14	فروع طوباس Tubas
147	114	33	30	25	5	20	14	6	33	29	4	64	46	18	فروع قلقيلية Qalqilya
105	76	29	13	8	5	21	16	5	29	22	7	42	30	12	فروع سلفيت Salfeet
62	54	8	3	3	0	9	8	1	16	14	2	34	29	5	مركز بديا Bedy Center
217	166	51	38	31	7	36	32	4	48	35	13	95	68	27	فروع طولكرم Tulkarm
284	231	53	49	43	6	34	28	6	71	55	16	130	105	25	فروع جنين Jenin
63	51	12	8	6	2	11	10	1	15	15	0	29	20	9	مركز جنين Jenin Center
400	316	84	57	46	11	59	51	8	102	83	19	182	136	46	فروع بيت لحم Bethlehem
99	88	11	13	9	4	10	10	0	22	19	3	54	50	4	مركز بيت ساحور Beit Sahour Center
465	375	90	58	48	10	65	49	16	124	100	24	218	178	40	فروع الخليل Hebron
223	178	45	21	11	10	36	31	5	51	41	10	115	95	20	فروع دورا Dora
180	134	46	37	25	12	27	18	9	41	28	13	75	63	12	فروع يطا Yatta
332	127	205	92	25	67	99	35	64	80	43	37	61	24	37	فروع غزة Gaza
161	74	87	44	15	29	36	19	17	42	23	19	39	17	22	فروع الوسطى Al-Wosta
122	45	77	39	16	23	30	7	23	34	13	21	19	9	10	فروع خانيونس Khanyounis
168	60	108	55	21	34	43	20	23	35	8	27	35	11	24	فروع رفح Rafah
237	77	160	64	15	49	58	15	43	64	25	39	51	22	29	فروع شمال غزة North Gaza
4638	3162	1476	829	494	335	818	529	289	1187	834	353	1804	1305	499	المجموع Total

Distribution of Students In Local Community Development Specialization
By Branches \ Study Centers , Academic Level , Gender

الفصل الدراسي الثاني من العام الجامعي 2012 / 2013

" 1122 "

عدد الطلبة حسب المستوى الدراسي															الفروع / المراكز الدراسية
المجموع Total			مستوى رابعة Level 4			مستوى ثالثة Level 3			مستوى ثانية Level 2			مستوى أولى Level 1			Branches \ Study Centers
			200-100			99-67			66-34			33-0			
المجموع	إناث	ذكور	المجموع	إناث	ذكور	المجموع	إناث	ذكور	المجموع	إناث	ذكور	المجموع	إناث	ذكور	الجنس Gender
Total	Female	Male	Total	Female	Male	Total	Female	Male	Total	Female	Male	Total	Female	Male	
0	0	0	0	0	0	0	0	0	0	0	0	0	0	0	فروع القدس Jerusalem
0	0	0	0	0	0	0	0	0	0	0	0	0	0	0	مركز العيزرية Ezareyah Center
109	73	36	17	13	4	27	18	9	35	22	13	30	20	10	فروع رام الله و البيرة Ramallah
41	34	7	6	5	1	8	6	2	15	13	2	12	10	2	فروع أريحا Jericho
89	55	34	17	9	8	21	15	6	33	20	13	18	11	7	فروع نابلس Nablus
24	17	7	3	3	0	7	4	3	8	8	0	6	2	4	فروع طوباس Tubas
12	8	4	0	0	0	3	1	2	1	1	0	8	6	2	فروع قلقيلية Qalqilya
46	36	10	9	6	3	8	6	2	14	12	2	15	12	3	فروع سلفيت Salfeet
7	5	2	0	0	0	0	0	0	3	2	1	4	3	1	مركز بديا Bedy Center
1	0	1	0	0	0	0	0	0	0	0	0	1	0	1	فروع طولكرم Tulkarm
44	34	10	5	3	2	13	9	4	10	9	1	16	13	3	فروع جنين Jenin
31	30	1	1	1	0	7	7	0	10	10	0	13	12	1	مركز جنين Jenin Center
49	35	14	11	6	5	8	5	3	15	12	3	15	12	3	فروع بيت لحم Bethlehem
6	4	2	1	1	0	1	1	0	1	1	0	3	1	2	مركز بيت ساحور Beit Sahour Center
37	29	8	2	1	1	2	2	0	18	14	4	15	12	3	فروع الخليل Hebron
1	1	0	0	0	0	0	0	0	0	0	0	1	1	0	فروع دورا Dora
5	4	1	0	0	0	3	3	0	1	0	1	1	1	0	فروع يطا Yatta
7	2	5	0	0	0	2	0	2	3	1	2	2	1	1	فروع غزة Gaza
2	0	2	0	0	0	1	0	1	0	0	0	1	0	1	فروع الوسطى Al-Wosta
0	0	0	0	0	0	0	0	0	0	0	0	0	0	0	فروع خانيونس Khanyounis
0	0	0	0	0	0	0	0	0	0	0	0	0	0	0	فروع رفح Rafah
7	2	5	0	0	0	1	0	1	2	1	1	4	1	3	فروع شمال غزة North Gaza
518	369	149	72	48	24	112	77	35	169	126	43	165	118	47	المجموع Total

Distribution of Students Not Specialized In Social and Family Development Faculty
By Branches \ Study Centers , Academic Level , Gender

الفصل الدراسي الثاني من العام الجامعي 2012 / 2013

" 1122 "

عدد الطلبة حسب المستوى الدراسي															الفروع / المراكز الدراسية
المجموع Total			مستوى رابعة Level 4			مستوى ثالثة Level 3			مستوى ثانية Level 2			مستوى أولى Level 1			Branches \ Study Centers
			200-100			99-67			66-34			33-0			
المجموع	إناث	ذكور	المجموع	إناث	ذكور	المجموع	إناث	ذكور	المجموع	إناث	ذكور	المجموع	إناث	ذكور	الجنس Gender
Total	Female	Male	Total	Female	Male	Total	Female	Male	Total	Female	Male	Total	Female	Male	
0	0	0	0	0	0	0	0	0	0	0	0	0	0	0	فروع القدس Jerusalem
0	0	0	0	0	0	0	0	0	0	0	0	0	0	0	مركز العيزرية Ezareyah Center
0	0	0	0	0	0	0	0	0	0	0	0	0	0	0	فروع رام الله و البيرة Ramallah
1	1	0	0	0	0	0	0	0	0	0	0	1	1	0	فروع أريحا Jericho
23	10	13	0	0	0	2	1	1	6	4	2	15	5	10	فروع نابلس Nablus
6	3	3	0	0	0	0	0	0	1	0	1	5	3	2	فروع طوباس Tubas
3	2	1	0	0	0	0	0	0	1	0	1	2	2	0	فروع قلقيلية Qalqilya
0	0	0	0	0	0	0	0	0	0	0	0	0	0	0	فروع سلفيت Salfeet
0	0	0	0	0	0	0	0	0	0	0	0	0	0	0	مركز بديا Bedy Center
0	0	0	0	0	0	0	0	0	0	0	0	0	0	0	فروع طولكرم Tulkarm
1	0	1	0	0	0	0	0	0	0	0	0	1	0	1	فروع جنين Jenin
5	4	1	0	0	0	0	0	0	0	0	0	5	4	1	مركز جنين Jenin Center
1	1	0	0	0	0	0	0	0	1	1	0	0	0	0	فروع بيت لحم Bethlehem
0	0	0	0	0	0	0	0	0	0	0	0	0	0	0	مركز بيت ساحور Beit Sahour Center
0	0	0	0	0	0	0	0	0	0	0	0	0	0	0	فروع الخليل Hebron
1	1	0	0	0	0	0	0	0	0	0	0	1	1	0	فروع دورا Dora
0	0	0	0	0	0	0	0	0	0	0	0	0	0	0	فروع يطا Yatta
0	0	0	0	0	0	0	0	0	0	0	0	0	0	0	فروع غزة Gaza
0	0	0	0	0	0	0	0	0	0	0	0	0	0	0	فروع الوسطى Al-Wosta
0	0	0	0	0	0	0	0	0	0	0	0	0	0	0	فروع خانيونس Khanyounis
0	0	0	0	0	0	0	0	0	0	0	0	0	0	0	فروع رفح Rafah
0	0	0	0	0	0	0	0	0	0	0	0	0	0	0	فروع شمال غزة North Gaza
41	22	19	0	0	0	2	1	1	9	5	4	30	16	14	المجموع Total

Distribution Of Students In Management and Entrepreneurship Faculty By Specialization , Branchs \ Study Centers , Gender

الفصل الدراسي الثاني من العام الجامعي 2012 / 2013

" 1122 "

التخصص Specialization									الفروع / المراكز الدراسية Branchs \ Study Centers الجنس Gender
المجموع			غير المتخصص			الادارة والريادة			
Total			Not Specialized			Management and Entrepreneurship			
المجموع	إناث	ذكور	المجموع	إناث	ذكور	المجموع	إناث	ذكور	
Total	Female	Male	Total	Female	Male	Total	Female	Male	
0	0	0	0	0	0	0	0	0	Jerusalem فرع القدس
0	0	0	0	0	0	0	0	0	Ezareyah Center مركز العيزرية
1	0	1	0	0	0	1	0	1	Ramallah فرع رام الله و البيرة
0	0	0	0	0	0	0	0	0	Jericho فرع أريحا
0	0	0	0	0	0	0	0	0	Nablus فرع نابلس
0	0	0	0	0	0	0	0	0	Tubas فرع طوباس
0	0	0	0	0	0	0	0	0	Qalqilya فرع قلقيلية
0	0	0	0	0	0	0	0	0	Salfeet فرع سلفيت
0	0	0	0	0	0	0	0	0	Bedya Center مركز بديا
1	1	0	0	0	0	1	1	0	Tulkarm فرع طولكرم
2	0	2	0	0	0	2	0	2	Jenin فرع جنين
1	0	1	0	0	0	1	0	1	Jenin Center مركز جنين
0	0	0	0	0	0	0	0	0	Bethlehem فرع بيت لحم
0	0	0	0	0	0	0	0	0	Beit Sahour Center مركز بيت ساحور
1	0	1	0	0	0	1	0	1	Hebron فرع الخليل
0	0	0	0	0	0	0	0	0	Dora فرع دورا
0	0	0	0	0	0	0	0	0	Yatta فرع يطا
0	0	0	0	0	0	0	0	0	Gaza فرع غزة
0	0	0	0	0	0	0	0	0	Al-Wosta فرع الوسطى
2	0	2	0	0	0	2	0	2	Khanyounis فرع خانيونس
1	0	1	0	0	0	1	0	1	Rafah فرع رفح
0	0	0	0	0	0	0	0	0	North Gaza فرع شمال غزة
9	1	8	0	0	0	9	1	8	Total المجموع

عدد الطلبة حسب المستوى الدراسي															الفروع / المراكز الدراسية
المجموع Total			مستوى رابعة Level 4			مستوى ثالثة Level 3			مستوى ثانية Level 2			مستوى اولى Level 1			Branches \ Study Centers
			200-100			99-67			66-34			33-0			
المجموع	إناث	ذكور	المجموع	إناث	ذكور	المجموع	إناث	ذكور	المجموع	إناث	ذكور	المجموع	إناث	ذكور	الجنس
Total	Female	Male	Total	Female	Male	Total	Female	Male	Total	Female	Male	Total	Female	Male	Gender
0	0	0	0	0	0	0	0	0	0	0	0	0	0	0	Jerusalem فرع القدس
0	0	0	0	0	0	0	0	0	0	0	0	0	0	0	Ezareyah Center مركز العيزرية
1	0	1	1	0	1	0	0	0	0	0	0	0	0	0	Ramallah فرع رام الله و البيرة
0	0	0	0	0	0	0	0	0	0	0	0	0	0	0	Jericho فرع أريحا
0	0	0	0	0	0	0	0	0	0	0	0	0	0	0	Nablus فرع نابلس
0	0	0	0	0	0	0	0	0	0	0	0	0	0	0	Tubas فرع طوباس
0	0	0	0	0	0	0	0	0	0	0	0	0	0	0	Qalqilya فرع قلقيلية
0	0	0	0	0	0	0	0	0	0	0	0	0	0	0	Salfeet فرع سلفيت
0	0	0	0	0	0	0	0	0	0	0	0	0	0	0	Bedy Center مركز بديا
1	1	0	1	1	0	0	0	0	0	0	0	0	0	0	Tulkarm فرع طولكرم
2	0	2	2	0	2	0	0	0	0	0	0	0	0	0	Jenin فرع جنين
1	0	1	1	0	1	0	0	0	0	0	0	0	0	0	Jenin Center مركز جنين
0	0	0	0	0	0	0	0	0	0	0	0	0	0	0	Bethlehem فرع بيت لحم
0	0	0	0	0	0	0	0	0	0	0	0	0	0	0	Beit Sahour Center مركز بيت ساحور
1	0	1	1	0	1	0	0	0	0	0	0	0	0	0	Hebron فرع الخليل
0	0	0	0	0	0	0	0	0	0	0	0	0	0	0	Dora فرع دورا
0	0	0	0	0	0	0	0	0	0	0	0	0	0	0	Yatta فرع يطا
0	0	0	0	0	0	0	0	0	0	0	0	0	0	0	Gaza فرع غزة
0	0	0	0	0	0	0	0	0	0	0	0	0	0	0	Al-Wosta فرع الوسطى
2	0	2	2	0	2	0	0	0	0	0	0	0	0	0	Khanyounis فرع خانيونس
1	0	1	1	0	1	0	0	0	0	0	0	0	0	0	Rafah فرع رفح
0	0	0	0	0	0	0	0	0	0	0	0	0	0	0	North Gaza فرع شمال غزة
9	1	8	9	1	8	0	0	0	0	0	0	0	0	0	Total المجموع

Distribution Of Students In Administrative and Economical Sciences Faculty By Specialization , Branches \ Study Centers , Gender

الفصل الدراسي الثاني من العام الجامعي 2012 / 2013

" 1122 "

Specialization التخصص																					الفروع / المراكز الدراسية				
المجموع			غير المتخصص			الإدارة الصحية			التسويق			العلوم المالية والمصرفية			المحاسبية			الاقتصاد			ادارة الاعمال			Branches \ Study Centers	
Total			Not Specialized			Health Management			Marketing			Banking and Financial Sciences			Accounting			Economics			Business Administration				
المجموع	إناث	ذكور	المجموع	إناث	ذكور	المجموع	إناث	ذكور	المجموع	إناث	ذكور	المجموع	إناث	ذكور	المجموع	إناث	ذكور	المجموع	إناث	ذكور	المجموع	إناث	ذكور		الجنس
Total	Female	Male	Total	Female	Male	Total	Female	Male	Total	Female	Male	Total	Female	Male	Total	Female	Male	Total	Female	Male	Total	Female	Male	Gender	
75	45	30	10	9	1	0	0	0	3	2	1	0	0	0	1	1	0	2	1	1	59	32	27	Jerusalem	فروع القدس
103	48	55	7	4	3	0	0	0	4	1	3	15	10	5	4	2	2	1	1	0	72	30	42	Ezareyah Center	مركز العيزرية
2881	1716	1165	386	149	237	196	154	42	153	68	85	468	297	171	158	84	74	50	41	9	1470	923	547	Ramallah	فروع رام الله و البيرة
293	168	125	45	17	28	0	0	0	0	0	0	68	39	29	24	15	9	1	1	0	155	96	59	Jericho	فروع أريحا
2675	1323	1352	537	181	356	301	207	94	129	27	102	335	161	174	224	87	137	142	93	49	1007	567	440	Nablus	فروع نابلس
576	359	217	117	47	70	0	0	0	42	19	23	104	70	34	52	36	16	22	20	2	239	167	72	Tubas	فروع طوباس
760	397	363	143	56	87	0	0	0	46	9	37	120	73	47	94	43	51	11	7	4	346	209	137	Qalqilya	فروع قلقيلية
653	376	277	126	45	81	0	0	0	32	12	20	119	79	40	114	67	47	24	18	6	238	155	83	Salfeet	فروع سلفيت
305	172	133	65	23	42	0	0	0	1	0	1	53	37	16	40	14	26	10	8	2	136	90	46	Bedy Center	مركز بديا
1647	779	868	289	80	209	0	0	0	96	35	61	388	193	195	258	110	148	35	29	6	581	332	249	Tulkarm	فروع طولكرم
2037	1278	759	416	192	224	0	0	0	81	21	60	379	252	127	219	140	79	106	88	18	836	585	251	Jenin	فروع جنين
431	249	182	65	18	47	0	0	0	25	8	17	101	59	42	31	15	16	16	13	3	193	136	57	Jenin Center	مركز جنين
1073	624	449	176	88	88	0	0	0	56	17	39	169	110	59	61	36	25	52	39	13	559	334	225	Bethlehem	فروع بيت لحم
247	176	71	31	19	12	0	0	0	18	9	9	27	17	10	14	12	2	14	12	2	143	107	36	Beit Sahour Center	مركز بيت ساحور
1768	948	820	334	138	196	126	76	50	98	26	72	193	120	73	162	91	71	70	38	32	785	459	326	Hebron	فروع الخليل
617	385	232	111	59	52	0	0	0	22	9	13	52	35	17	51	24	27	26	20	6	355	238	117	Dora	فروع دورا
388	224	164	58	31	27	0	0	0	15	1	14	29	12	17	24	10	14	22	17	5	240	153	87	Yatta	فروع يطا
1317	305	1012	117	15	102	213	67	146	44	10	34	50	7	43	237	38	199	17	4	13	639	164	475	Gaza	فروع غزة
304	93	211	21	1	20	77	29	48	15	2	13	13	3	10	24	4	20	2	0	2	152	54	98	Al-Wosta	فروع الوسطى
328	90	238	22	1	21	92	40	52	5	1	4	26	4	22	30	4	26	13	3	10	140	37	103	Khanyounis	فروع خانيونس
173	45	128	14	1	13	0	0	0	5	2	3	7	1	6	20	5	15	1	0	1	126	36	90	Rafah	فروع رفح
489	144	345	27	1	26	189	78	111	1	0	1	23	8	15	51	9	42	6	3	3	192	45	147	North Gaza	فروع شمال غزة
19140	9944	9196	3117	1175	1942	1194	651	543	891	279	612	2739	1587	1152	1893	847	1046	643	456	187	8663	4949	3714	Total	المجموع

تخصص الإدارة الصحية مطروح في الفروع التالية (رام الله ، نابلس ، الخليل ، غزة ، الوسطى ، خانيونس ، شمال غزة) فقط .

Distribution Of Old Students In Administrative and Economical Sciences Faculty By Specialization , Branches \ Study Centers , Gender

الفصل الدراسي الثاني من العام الجامعي 2012 / 2013

" 1122 "

Specialization التخصص																					الفروع / المراكز الدراسية			
المجموع			غير المتخصص			الإدارة الصحية			التسويق			العلوم المالية والمصرفية			المحاسبة			الاقتصاد			ادارة الاعمال			Branches \ Study Centers
Total			Not Specialized			Health Management			Marketing			Banking and Financial Sciences			Accounting			Economics			Business Administration			
المجموع	إناث	ذكور	المجموع	إناث	ذكور	المجموع	إناث	ذكور	المجموع	إناث	ذكور	المجموع	إناث	ذكور	المجموع	إناث	ذكور	المجموع	إناث	ذكور	المجموع	إناث	ذكور	الجنس Gender
Total	Female	Male	Total	Female	Male	Total	Female	Male	Total	Female	Male	Total	Female	Male	Total	Female	Male	Total	Female	Male	Total	Female	Male	
72	43	29	10	9	1	0	0	0	3	2	1	0	0	0	1	1	0	2	1	1	56	30	26	Jerusalem فروع القدس
93	45	48	6	4	2	0	0	0	4	1	3	13	9	4	4	2	2	1	1	0	65	28	37	Ezareyah Center مركز العيزرية
2670	1617	1053	319	126	193	180	140	40	140	65	75	436	284	152	158	84	74	49	40	9	1388	878	510	Ramallah فروع رام الله و البيرة
277	161	116	41	16	25	0	0	0	0	0	0	66	39	27	24	15	9	1	1	0	145	90	55	Jericho فروع أريحا
2469	1247	1222	454	158	296	254	185	69	125	27	98	317	156	161	224	87	137	130	87	43	965	547	418	Nablus فروع نابلس
551	352	199	108	45	63	0	0	0	40	18	22	101	70	31	52	36	16	21	19	2	229	164	65	Tubas فروع طوباس
724	380	344	130	50	80	0	0	0	45	9	36	112	68	44	93	43	50	9	7	2	335	203	132	Qalqilya فروع قلقيلية
624	369	255	106	44	62	0	0	0	31	12	19	117	77	40	114	67	47	24	18	6	232	151	81	Salfeet فروع سلفيت
288	167	121	55	22	33	0	0	0	1	0	1	52	37	15	40	14	26	10	8	2	130	86	44	Bedy Center مركز بديا
1576	754	822	262	73	189	0	0	0	93	34	59	376	187	189	258	110	148	34	28	6	553	322	231	Tulkarm فروع طولكرم
1918	1226	692	360	172	188	0	0	0	71	19	52	359	243	116	219	140	79	102	85	17	807	567	240	Jenin فروع جنين
418	246	172	59	18	41	0	0	0	23	8	15	99	57	42	31	15	16	16	13	3	190	135	55	Jenin Center مركز جنين
1040	607	433	165	84	81	0	0	0	55	17	38	167	108	59	61	36	25	52	39	13	540	323	217	Bethlehem فروع بيت لحم
239	170	69	29	18	11	0	0	0	18	9	9	26	17	9	14	12	2	14	12	2	138	102	36	Beit Sahour Center مركز بيت ساحور
1613	876	737	274	110	164	108	62	46	89	25	64	183	116	67	161	90	71	63	35	28	735	438	297	Hebron فروع الخليل
575	368	207	92	53	39	0	0	0	22	9	13	48	33	15	51	24	27	26	20	6	336	229	107	Dora فروع دورا
370	217	153	48	28	20	0	0	0	15	1	14	29	12	17	24	10	14	22	17	5	232	149	83	Yatta فروع يطا
1240	282	958	105	12	93	187	59	128	41	9	32	48	7	41	237	38	199	17	4	13	605	153	452	Gaza فروع غزة
282	86	196	16	1	15	65	24	41	14	2	12	13	3	10	24	4	20	2	0	2	148	52	96	Al-Wosta فروع الوسطى
301	81	220	19	1	18	75	34	41	4	1	3	25	3	22	30	4	26	13	3	10	135	35	100	Khanyounis فروع خانيونس
151	36	115	13	1	12	0	0	0	5	2	3	7	1	6	20	5	15	1	0	1	105	27	78	Rafah فروع رفح
453	134	319	20	1	19	171	71	100	1	0	1	23	8	15	51	9	42	6	3	3	181	42	139	North Gaza فروع شمال غزة
17944	9464	8480	2691	1046	1645	1040	575	465	840	270	570	2617	1535	1082	1891	846	1045	615	441	174	8250	4751	3499	Total المجموع

تخصص الإدارة الصحية مطروح في الفروع التالية (رام الله ، نابلس ، الخليل ، غزة ، الوسطى ، خانيونس ، شمال غزة) فقط

Distribution Of New Students In Administrative and Economical Sciences Faculty By Specialization , Branches \ Study Centers , Gender

الفصل الدراسي الثاني من العام الجامعي 2012 / 2013

" 1122 "

Specialization التخصص																					الفروع / المراكز الدراسية			
المجموع			غير المتخصص			الإدارة الصحية			التسويق			العلوم المالية والمصرفية			المحاسبة			الاقتصاد			ادارة الاعمال			Branches \ Study Centers
Total			Not Specialized			Health Management			Marketing			Banking and Financial Sciences			Accounting			Economics			Business Administration			
المجموع	إناث	ذكور	المجموع	إناث	ذكور	المجموع	إناث	ذكور	المجموع	إناث	ذكور	المجموع	إناث	ذكور	المجموع	إناث	ذكور	المجموع	إناث	ذكور	المجموع	إناث	ذكور	الجنس Gender
Total	Female	Male	Total	Female	Male	Total	Female	Male	Total	Female	Male	Total	Female	Male	Total	Female	Male	Total	Female	Male	Total	Female	Male	
3	2	1	0	0	0	0	0	0	0	0	0	0	0	0	0	0	0	0	0	0	3	2	1	Jerusalem فروع القدس
10	3	7	1	0	1	0	0	0	0	0	0	2	1	1	0	0	0	0	0	0	7	2	5	Ezareyah Center مركز العيزرية
211	99	112	67	23	44	16	14	2	13	3	10	32	13	19	0	0	0	1	1	0	82	45	37	Ramallah فروع رام الله و البيرة
16	7	9	4	1	3	0	0	0	0	0	0	2	0	2	0	0	0	0	0	0	10	6	4	Jericho فروع أريحا
206	76	130	83	23	60	47	22	25	4	0	4	18	5	13	0	0	0	12	6	6	42	20	22	Nablus فروع نابلس
25	7	18	9	2	7	0	0	0	2	1	1	3	0	3	0	0	0	1	1	0	10	3	7	Tubas فروع طوباس
36	17	19	13	6	7	0	0	0	1	0	1	8	5	3	1	0	1	2	0	2	11	6	5	Qalqilya فروع قلقيلية
29	7	22	20	1	19	0	0	0	1	0	1	2	2	0	0	0	0	0	0	0	6	4	2	Salfeet فروع سلفيت
17	5	12	10	1	9	0	0	0	0	0	0	1	0	1	0	0	0	0	0	0	6	4	2	Bedy Center مركز بديا
71	25	46	27	7	20	0	0	0	3	1	2	12	6	6	0	0	0	1	1	0	28	10	18	Tulkarm فروع طولكرم
119	52	67	56	20	36	0	0	0	10	2	8	20	9	11	0	0	0	4	3	1	29	18	11	Jenin فروع جنين
13	3	10	6	0	6	0	0	0	2	0	2	2	2	0	0	0	0	0	0	0	3	1	2	Jenin Center مركز جنين
33	17	16	11	4	7	0	0	0	1	0	1	2	2	0	0	0	0	0	0	0	19	11	8	Bethlehem فروع بيت لحم
8	6	2	2	1	1	0	0	0	0	0	0	1	0	1	0	0	0	0	0	0	5	5	0	Beit Sahour Center مركز بيت ساحور
155	72	83	60	28	32	18	14	4	9	1	8	10	4	6	1	1	0	7	3	4	50	21	29	Hebron فروع الخليل
42	17	25	19	6	13	0	0	0	0	0	0	4	2	2	0	0	0	0	0	0	19	9	10	Dora فروع دورا
18	7	11	10	3	7	0	0	0	0	0	0	0	0	0	0	0	0	0	0	0	8	4	4	Yatta فروع يطا
77	23	54	12	3	9	26	8	18	3	1	2	2	0	2	0	0	0	0	0	0	34	11	23	Gaza فروع غزة
22	7	15	5	0	5	12	5	7	1	0	1	0	0	0	0	0	0	0	0	0	4	2	2	Al-Wosta فروع الوسطى
27	9	18	3	0	3	17	6	11	1	0	1	1	1	0	0	0	0	0	0	0	5	2	3	Khanyounis فروع خانيونس
22	9	13	1	0	1	0	0	0	0	0	0	0	0	0	0	0	0	0	0	0	21	9	12	Rafah فروع رفح
36	10	26	7	0	7	18	7	11	0	0	0	0	0	0	0	0	0	0	0	0	11	3	8	North Gaza فروع شمال غزة
1196	480	716	426	129	297	154	76	78	51	9	42	122	52	70	2	1	1	28	15	13	413	198	215	Total المجموع

تخصص الإدارة الصحية مطروح في الفروع التالية (رام الله ، نابلس ، الخليل ، غزة ، الوسطى ، خانيونس ، شمال غزة) فقط.

عدد الطلبة حسب المستوى الدراسي															الفروع / المراكز الدراسية	
المجموع Total			مستوى رابعة Level 4			مستوى ثالثة Level 3			مستوى ثانية Level 2			مستوى اولى Level 1			Branches \ Study Centers	
			200-100			99-67			66-34			33-0				
المجموع	إناث	ذكور	المجموع	إناث	ذكور	المجموع	إناث	ذكور	المجموع	إناث	ذكور	المجموع	إناث	ذكور	الجنس	
Total	Female	Male	Total	Female	Male	Total	Female	Male	Total	Female	Male	Total	Female	Male	Gender	
75	45	30	17	13	4	16	8	8	16	9	7	26	15	11	Jerusalem فرع القدس	
103	48	55	23	13	10	13	5	8	21	11	10	46	19	27	Ezareyah Center مركز العيزرية	
2881	1716	1165	347	240	107	392	256	136	735	451	284	1407	769	638	Ramallah فرع رام الله و البيرة	
293	168	125	26	18	8	47	32	15	66	36	30	154	82	72	Jericho فرع أريحا	
2675	1323	1352	225	124	101	367	201	166	680	364	316	1403	634	769	Nablus فرع نابلس	
576	359	217	67	45	22	86	68	18	139	94	45	284	152	132	Tubas فرع طوباس	
760	397	363	82	54	28	133	84	49	191	108	83	354	151	203	Qalqilya فرع قلقيلية	
653	376	277	92	67	25	104	74	30	179	110	69	278	125	153	Salfeet فرع سلفيت	
305	172	133	37	22	15	49	28	21	80	52	28	139	70	69	Bedya Center مركز بديا	
1647	779	868	187	112	75	243	145	98	453	225	228	764	297	467	Tulkarm فرع طولكرم	
2037	1278	759	200	134	66	263	182	81	556	370	186	1018	592	426	Jenin فرع جنين	
431	249	182	43	30	13	60	44	16	110	65	45	218	110	108	Jenin Center مركز جنين	
1073	624	449	128	88	40	148	80	68	259	168	91	538	288	250	Bethlehem فرع بيت لحم	
247	176	71	39	24	15	48	35	13	54	42	12	106	75	31	Beit Sahour Center مركز بيت ساحور	
1768	948	820	170	90	80	282	159	123	441	255	186	875	444	431	Hebron فرع الخليل	
617	385	232	71	39	32	94	64	30	183	124	59	269	158	111	Dora فرع دورا	
388	224	164	48	26	22	79	44	35	112	63	49	149	91	58	Yatta فرع يطا	
1317	305	1012	231	41	190	265	57	208	321	85	236	500	122	378	Gaza فرع غزة	
304	93	211	58	16	42	58	23	35	71	20	51	117	34	83	Al-Wosta فرع الوسطى	
328	90	238	75	20	55	63	13	50	54	18	36	136	39	97	Khanyounis فرع خان يونس	
173	45	128	32	10	22	37	9	28	27	7	20	77	19	58	Rafah فرع رفح	
489	144	345	56	12	44	69	19	50	99	25	74	265	88	177	North Gaza فرع شمال غزة	
19140	9944	9196	2254	1238	1016	2916	1630	1286	4847	2702	2145	9123	4374	4749	Total المجموع	

Distribution of Students In Business Administration Specialization
By Branches \ Study Centers , Academic Level , Gender

الفصل الدراسي الثاني من العام الجامعي 2012 / 2013

" 1122 "

عدد الطلبة حسب المستوى الدراسي															الفروع / المراكز الدراسية	
المجموع Total			مستوى رابعة Level 4			مستوى ثالثة Level 3			مستوى ثانية Level 2			مستوى أولى Level 1			Branches \ Study Centers	
			200-100			99-67			66-34			33-0				
المجموع	إناث	ذكور	المجموع	إناث	ذكور	المجموع	إناث	ذكور	المجموع	إناث	ذكور	المجموع	إناث	ذكور	الجنس Gender	
Total	Female	Male	Total	Female	Male	Total	Female	Male	Total	Female	Male	Total	Female	Male		
59	32	27	16	12	4	14	6	8	12	7	5	17	7	10	Jerusalem فرع القدس	
72	30	42	20	11	9	9	3	6	14	5	9	29	11	18	Ezareyah Center مركز العيزرية	
1470	923	547	208	146	62	218	149	69	394	244	150	650	384	266	Ramallah فرع رام الله و البيرة	
155	96	59	15	10	5	28	22	6	36	20	16	76	44	32	Jericho فرع أريحا	
1007	567	440	108	61	47	172	106	66	273	154	119	454	246	208	Nablus فرع نابلس	
239	167	72	39	25	14	42	35	7	65	52	13	93	55	38	Tubas فرع طوباس	
346	209	137	42	31	11	76	54	22	92	58	34	136	66	70	Qalqilya فرع قلقيلية	
238	155	83	40	30	10	40	32	8	71	46	25	87	47	40	Salfeet فرع سلفيت	
136	90	46	25	16	9	29	20	9	40	29	11	42	25	17	Bedy Center مركز بديا	
581	332	249	74	49	25	103	76	27	170	94	76	234	113	121	Tulkarm فرع طولكرم	
836	585	251	112	84	28	132	99	33	256	176	80	336	226	110	Jenin فرع جنين	
193	136	57	24	19	5	34	26	8	50	31	19	85	60	25	Jenin Center مركز جنين	
559	334	225	66	49	17	90	48	42	145	99	46	258	138	120	Bethlehem فرع بيت لحم	
143	107	36	25	15	10	32	24	8	24	18	6	62	50	12	Beit Sahour Center مركز بيت ساحور	
785	459	326	80	47	33	149	83	66	214	139	75	342	190	152	Hebron فرع الخليل	
355	238	117	35	23	12	68	48	20	122	89	33	130	78	52	Dora فرع دورا	
240	153	87	37	20	17	50	32	18	77	50	27	76	51	25	Yatta فرع يطا	
639	164	475	134	28	106	151	38	113	161	44	117	193	54	139	Gaza فرع غزة	
152	54	98	40	13	27	44	20	24	38	15	23	30	6	24	Al-Wosta فرع الوسطى	
140	37	103	48	12	36	34	11	23	33	10	23	25	4	21	Khanyounis فرع خانيونس	
126	36	90	20	8	12	26	6	20	18	4	14	62	18	44	Rafah فرع رفح	
192	45	147	35	9	26	42	13	29	47	9	38	68	14	54	North Gaza فرع شمال غزة	
8663	4949	3714	1243	718	525	1583	951	632	2352	1393	959	3485	1887	1598	المجموع Total	

Distribution of Students In Economics Specialization
By Branches \ Study Centers , Academic Level , Gender

الفصل الدراسي الثاني من العام الجامعي 2012 / 2013

" 1122 "

عدد الطلبة حسب المستوى الدراسي															الفروع / المراكز الدراسية	
المجموع Total			مستوى رابعة Level 4			مستوى ثالثة Level 3			مستوى ثانية Level 2			مستوى أولى Level 1			Branches \ Study Centers	
			200-100			99-67			66-34			33-0				
المجموع	إناث	ذكور	المجموع	إناث	ذكور	المجموع	إناث	ذكور	المجموع	إناث	ذكور	المجموع	إناث	ذكور	الجنس Gender	
Total	Female	Male	Total	Female	Male	Total	Female	Male	Total	Female	Male	Total	Female	Male		
2	1	1	0	0	0	0	0	0	2	1	1	0	0	0	Jerusalem فرع القدس	
1	1	0	1	1	0	0	0	0	0	0	0	0	0	0	Ezareyah Center مركز العيزرية	
50	41	9	13	10	3	13	10	3	17	14	3	7	7	0	Ramallah فرع رام الله و البيرة	
1	1	0	0	0	0	1	1	0	0	0	0	0	0	0	Jericho فرع أريحا	
142	93	49	17	13	4	18	14	4	41	35	6	66	31	35	Nablus فرع نابلس	
22	20	2	2	2	0	4	4	0	4	4	0	12	10	2	Tubas فرع طوباس	
11	7	4	3	3	0	2	1	1	3	2	1	3	1	2	Qalqilya فرع قلقيلية	
24	18	6	8	7	1	4	3	1	5	4	1	7	4	3	Salfeet فرع سلفيت	
10	8	2	3	3	0	1	0	1	3	3	0	3	2	1	Bedy Center مركز بديا	
35	29	6	2	1	1	4	4	0	12	10	2	17	14	3	Tulkarm فرع طولكرم	
106	88	18	13	13	0	19	13	6	32	28	4	42	34	8	Jenin فرع جنين	
16	13	3	4	4	0	3	3	0	5	5	0	4	1	3	Jenin Center مركز جنين	
52	39	13	15	13	2	13	9	4	12	10	2	12	7	5	Bethlehem فرع بيت لحم	
14	12	2	2	2	0	4	3	1	4	4	0	4	3	1	Beit Sahour Center مركز بيت ساحور	
70	38	32	11	5	6	16	7	9	20	14	6	23	12	11	Hebron فرع الخليل	
26	20	6	8	4	4	6	5	1	5	4	1	7	7	0	Dora فرع دورا	
22	17	5	4	2	2	5	4	1	4	4	0	9	7	2	Yatta فرع يطا	
17	4	13	5	0	5	3	1	2	4	2	2	5	1	4	Gaza فرع غزة	
2	0	2	0	0	0	1	0	1	1	0	1	0	0	0	Al-Wosta فرع الوسطى	
13	3	10	8	2	6	4	1	3	1	0	1	0	0	0	Khanyounis فرع خانيونس	
1	0	1	0	0	0	0	0	0	1	0	1	0	0	0	Rafah فرع رفح	
6	3	3	1	0	1	2	0	2	2	2	0	1	1	0	North Gaza فرع شمال غزة	
643	456	187	120	85	35	123	83	40	178	146	32	222	142	80	Total المجموع	

Distribution of Students In Accounting Specialization
By Branches \ Study Centers , Academic Level , Gender

الفصل الدراسي الثاني من العام الجامعي 2012 / 2013

" 1122 "

عدد الطلبة حسب المستوى الدراسي															الفروع / المراكز الدراسية	
المجموع Total			مستوى رابعة Level 4			مستوى ثالثة Level 3			مستوى ثانية Level 2			مستوى أولى Level 1			Branches \ Study Centers	
			200-100			99-67			66-34			33-0				
المجموع	إناث	ذكور	المجموع	إناث	ذكور	المجموع	إناث	ذكور	المجموع	إناث	ذكور	المجموع	إناث	ذكور	الجنس Gender	
Total	Female	Male	Total	Female	Male	Total	Female	Male	Total	Female	Male	Total	Female	Male		
1	1	0	0	0	0	1	1	0	0	0	0	0	0	0	Jerusalem فرع القدس	
4	2	2	1	0	1	2	1	1	1	1	0	0	0	0	Ezareyah Center مركز العيزرية	
158	84	74	46	24	22	49	28	21	56	30	26	7	2	5	Ramallah فرع رام الله و البيرة	
24	15	9	7	4	3	6	4	2	8	5	3	3	2	1	Jericho فرع أريحا	
224	87	137	36	13	23	63	26	37	101	39	62	24	9	15	Nablus فرع نابلس	
52	36	16	10	9	1	17	12	5	23	14	9	2	1	1	Tubas فرع طوباس	
94	43	51	19	9	10	34	13	21	34	18	16	7	3	4	Qalqilya فرع قلقيلية	
114	67	47	26	17	9	30	18	12	46	25	21	12	7	5	Salfeet فرع سلفيت	
40	14	26	8	2	6	11	4	7	19	8	11	2	0	2	Bedy Center مركز بديا	
258	110	148	61	32	29	66	29	37	107	39	68	24	10	14	Tulkarm فرع طولكرم	
219	140	79	38	21	17	59	37	22	102	70	32	20	12	8	Jenin فرع جنين	
31	15	16	9	4	5	11	7	4	8	2	6	3	2	1	Jenin Center مركز جنين	
61	36	25	27	16	11	11	6	5	20	13	7	3	1	2	Bethlehem فرع بيت لحم	
14	12	2	7	5	2	4	4	0	3	3	0	0	0	0	Beit Sahour Center مركز بيت ساحور	
162	91	71	39	17	22	54	32	22	53	29	24	16	13	3	Hebron فرع الخليل	
51	24	27	17	7	10	11	5	6	22	11	11	1	1	0	Dora فرع دورا	
24	10	14	5	3	2	8	4	4	10	3	7	1	0	1	Yatta فرع يطا	
237	38	199	71	10	61	76	8	68	80	18	62	10	2	8	Gaza فرع غزة	
24	4	20	11	2	9	5	1	4	7	1	6	1	0	1	Al-Wosta فرع الوسطى	
30	4	26	11	2	9	12	1	11	6	1	5	1	0	1	Khanyounis فرع خانيونس	
20	5	15	8	0	8	6	2	4	6	3	3	0	0	0	Rafah فرع رفح	
51	9	42	16	3	13	16	2	14	16	3	13	3	1	2	North Gaza فرع شمال غزة	
1893	847	1046	473	200	273	552	245	307	728	336	392	140	66	74	Total المجموع	

Distribution of Students In Banking and Financial Sciences Specialization
By Branches \ Study Centers , Academic Level , Gender

الفصل الدراسي الثاني من العام الجامعي 2012 / 2013

" 1122 "

عدد الطلبة حسب المستوى الدراسي															الفروع / المراكز الدراسية	
المجموع Total			مستوى رابعة Level 4			مستوى ثالثة Level 3			مستوى ثانية Level 2			مستوى اولى Level 1			Branches \ Study Centers	
			200-100			99-67			66-34			33-0				
المجموع	إناث	ذكور	المجموع	إناث	ذكور	المجموع	إناث	ذكور	المجموع	إناث	ذكور	المجموع	إناث	ذكور	الجنس Gender	
Total	Female	Male	Total	Female	Male	Total	Female	Male	Total	Female	Male	Total	Female	Male		
0	0	0	0	0	0	0	0	0	0	0	0	0	0	0	Jerusalem فرع القدس	
15	10	5	1	1	0	0	0	0	6	5	1	8	4	4	Ezareyah Center مركز العيزرية	
468	297	171	51	42	9	55	38	17	136	94	42	226	123	103	Ramallah فرع رام الله و البيرة	
68	39	29	4	4	0	12	5	7	19	10	9	33	20	13	Jericho فرع أريحا	
335	161	174	19	11	8	55	25	30	123	59	64	138	66	72	Nablus فرع نابلس	
104	70	34	12	9	3	14	11	3	24	12	12	54	38	16	Tubas فرع طوباس	
120	73	47	15	11	4	16	12	4	33	23	10	56	27	29	Qalqilya فرع قلقيلية	
119	79	40	15	13	2	23	16	7	38	26	12	43	24	19	Salfeet فرع سلفيت	
53	37	16	1	1	0	7	4	3	14	12	2	31	20	11	Bedy Center مركز بديا	
388	193	195	46	30	16	49	27	22	112	62	50	181	74	107	Tulkarm فرع طولكرم	
379	252	127	29	16	13	43	28	15	107	72	35	200	136	64	Jenin فرع جنين	
101	59	42	5	2	3	12	8	4	34	21	13	50	28	22	Jenin Center مركز جنين	
169	110	59	15	9	6	15	9	6	51	32	19	88	60	28	Bethlehem فرع بيت لحم	
27	17	10	1	1	0	6	3	3	6	6	0	14	7	7	Beit Sahour Center مركز بيت ساحور	
193	120	73	16	11	5	31	20	11	63	35	28	83	54	29	Hebron فرع الخليل	
52	35	17	4	2	2	6	5	1	18	12	6	24	16	8	Dora فرع دورا	
29	12	17	1	1	0	10	4	6	8	1	7	10	6	4	Yatta فرع يطا	
50	7	43	8	1	7	13	3	10	17	3	14	12	0	12	Gaza فرع غزة	
13	3	10	5	0	5	1	0	1	6	2	4	1	1	0	Al-Wosta فرع الوسطى	
26	4	22	6	3	3	9	0	9	7	0	7	4	1	3	Khanyounis فرع خانيونس	
7	1	6	2	1	1	3	0	3	0	0	0	2	0	2	Rafah فرع رفح	
23	8	15	4	0	4	6	3	3	7	3	4	6	2	4	North Gaza فرع شمال غزة	
2739	1587	1152	260	169	91	386	221	165	829	490	339	1264	707	557	Total المجموع	

Distribution of Students In Marketing Specialization
By Branches \ Study Centers , Academic Level , Gender

الفصل الدراسي الثاني من العام الجامعي 2012 / 2013

" 1122 "

عدد الطلبة حسب المستوى الدراسي															الفروع / المراكز الدراسية	
المجموع Total			مستوى رابعة Level 4			مستوى ثالثة Level 3			مستوى ثانية Level 2			مستوى أولى Level 1			Branches \ Study Centers	
			200-100			99-67			66-34			33-0				
المجموع	إناث	ذكور	المجموع	إناث	ذكور	المجموع	إناث	ذكور	المجموع	إناث	ذكور	المجموع	إناث	ذكور	الجنس Gender	
Total	Female	Male	Total	Female	Male	Total	Female	Male	Total	Female	Male	Total	Female	Male		
3	2	1	1	1	0	1	1	0	1	0	1	0	0	0	Jerusalem فرع القدس	
4	1	3	0	0	0	2	1	1	0	0	0	2	0	2	Ezareyah Center مركز العيزرية	
153	68	85	16	8	8	34	17	17	60	25	35	43	18	25	Ramallah فرع رام الله و البيرة	
0	0	0	0	0	0	0	0	0	0	0	0	0	0	0	Jericho فرع أريحا	
129	27	102	15	0	15	23	6	17	44	13	31	47	8	39	Nablus فرع نابلس	
42	19	23	4	0	4	8	5	3	18	10	8	12	4	8	Tubas فرع طوباس	
46	9	37	3	0	3	5	4	1	18	1	17	20	4	16	Qalqilya فرع قلقيلية	
32	12	20	3	0	3	6	4	2	12	7	5	11	1	10	Salfeet فرع سلفيت	
1	0	1	0	0	0	0	0	0	1	0	1	0	0	0	Bedy Center مركز بديا	
96	35	61	4	0	4	21	9	12	37	16	21	34	10	24	Tulkarm فرع طولكرم	
81	21	60	8	0	8	9	4	5	25	6	19	39	11	28	Jenin فرع جنين	
25	8	17	1	1	0	0	0	0	10	5	5	14	2	12	Jenin Center مركز جنين	
56	17	39	5	1	4	17	6	11	14	5	9	20	5	15	Bethlehem فرع بيت لحم	
18	9	9	4	1	3	2	1	1	9	6	3	3	1	2	Beit Sahour Center مركز بيت ساحور	
98	26	72	8	3	5	6	5	1	38	11	27	46	7	39	Hebron فرع الخليل	
22	9	13	7	3	4	3	1	2	3	2	1	9	3	6	Dora فرع دورا	
15	1	14	1	0	1	6	0	6	4	1	3	4	0	4	Yatta فرع يطا	
44	10	34	12	2	10	12	3	9	12	4	8	8	1	7	Gaza فرع غزة	
15	2	13	2	1	1	6	1	5	2	0	2	5	0	5	Al-Wosta فرع الوسطى	
5	1	4	2	1	1	2	0	2	0	0	0	1	0	1	Khanyounis فرع خانيونس	
5	2	3	2	1	1	2	1	1	1	0	1	0	0	0	Rafah فرع رفح	
1	0	1	0	0	0	1	0	1	0	0	0	0	0	0	North Gaza فرع شمال غزة	
891	279	612	98	23	75	166	69	97	309	112	197	318	75	243	Total المجموع	

Distribution of Students In Health Management Specialization
By Branches \ Study Centers , Academic Level , Gender

الفصل الدراسي الثاني من العام الجامعي 2012 / 2013

" 1122 "

عدد الطلبة حسب المستوى الدراسي															الفروع / المراكز الدراسية	
المجموع Total			مستوى رابعة Level 4			مستوى ثالثة Level 3			مستوى ثانية Level 2			مستوى أولى Level 1			Branches \ Study Centers	
			200-100			99-67			66-34			33-0				
المجموع	إناث	ذكور	المجموع	إناث	ذكور	المجموع	إناث	ذكور	المجموع	إناث	ذكور	المجموع	إناث	ذكور	الجنس Gender	
Total	Female	Male	Total	Female	Male	Total	Female	Male	Total	Female	Male	Total	Female	Male		
0	0	0	0	0	0	0	0	0	0	0	0	0	0	0	Jerusalem فرع القدس	
0	0	0	0	0	0	0	0	0	0	0	0	0	0	0	Ezareyah Center مركز العيزرية	
196	154	42	13	10	3	21	13	8	33	28	5	129	103	26	Ramallah فرع رام الله و البيرة	
0	0	0	0	0	0	0	0	0	0	0	0	0	0	0	Jericho فرع أريحا	
301	207	94	30	26	4	35	24	11	52	42	10	184	115	69	Nablus فرع نابلس	
0	0	0	0	0	0	0	0	0	0	0	0	0	0	0	Tubas فرع طوباس	
0	0	0	0	0	0	0	0	0	0	0	0	0	0	0	Qalqilya فرع قلقيلية	
0	0	0	0	0	0	0	0	0	0	0	0	0	0	0	Salfeet فرع سلفيت	
0	0	0	0	0	0	0	0	0	0	0	0	0	0	0	Bedy Center مركز بديا	
0	0	0	0	0	0	0	0	0	0	0	0	0	0	0	Tulkarm فرع طولكرم	
0	0	0	0	0	0	0	0	0	0	0	0	0	0	0	Jenin فرع جنين	
0	0	0	0	0	0	0	0	0	0	0	0	0	0	0	Jenin Center مركز جنين	
0	0	0	0	0	0	0	0	0	0	0	0	0	0	0	Bethlehem فرع بيت لحم	
0	0	0	0	0	0	0	0	0	0	0	0	0	0	0	Beit Sahour Center مركز بيت ساحور	
126	76	50	16	7	9	22	9	13	18	11	7	70	49	21	Hebron فرع الخليل	
0	0	0	0	0	0	0	0	0	0	0	0	0	0	0	Dora فرع دورا	
0	0	0	0	0	0	0	0	0	0	0	0	0	0	0	Yatta فرع يطا	
213	67	146	1	0	1	9	4	5	38	12	26	165	51	114	Gaza فرع غزة	
77	29	48	0	0	0	1	1	0	14	2	12	62	26	36	Al-Wosta فرع الوسطى	
92	40	52	0	0	0	2	0	2	7	7	0	83	33	50	Khanyounis فرع خانيونس	
0	0	0	0	0	0	0	0	0	0	0	0	0	0	0	Rafah فرع رفح	
189	78	111	0	0	0	2	1	1	25	8	17	162	69	93	North Gaza فرع شمال غزة	
1194	651	543	60	43	17	92	52	40	187	110	77	855	446	409	المجموع Total	

تخصص الادارة الصحية مطروح في الفروع التالية (رام الله ، نابلس ، الخليل ، غزة ، الوسطى ، خانيونس ، شمال غزة) فقط .

Distribution of Students Not Specialized In Administrative and Economic Sciences Faculty
By Branches \ Study Centers , Academic Level , Gender

الفصل الدراسي الثاني من العام الجامعي 2012 / 2013

" 1122 "

عدد الطلبة حسب المستوى الدراسي															الفروع / المراكز الدراسية	
المجموع Total			مستوى رابعة Level 4			مستوى ثالثة Level 3			مستوى ثانية Level 2			مستوى اولى Level 1			Branches \ Study Centers	
			200-100			99-67			66-34			33-0				
المجموع	إناث	ذكور	المجموع	إناث	ذكور	المجموع	إناث	ذكور	المجموع	إناث	ذكور	المجموع	إناث	ذكور	الجنس Gender	
Total	Female	Male	Total	Female	Male	Total	Female	Male	Total	Female	Male	Total	Female	Male		
10	9	1	0	0	0	0	0	0	1	1	0	9	8	1	Jerusalem فروع القدس	
7	4	3	0	0	0	0	0	0	0	0	0	7	4	3	Ezareyah Center مركز العيزرية	
386	149	237	0	0	0	2	1	1	39	16	23	345	132	213	Ramallah فروع رام الله و البيرة	
45	17	28	0	0	0	0	0	0	3	1	2	42	16	26	Jericho فروع أريحا	
537	181	356	0	0	0	1	0	1	46	22	24	490	159	331	Nablus فروع نابلس	
117	47	70	0	0	0	1	1	0	5	2	3	111	44	67	Tubas فروع طوباس	
143	56	87	0	0	0	0	0	0	11	6	5	132	50	82	Qalqilya فروع قلقيلية	
126	45	81	0	0	0	1	1	0	7	2	5	118	42	76	Salfeet فروع سلفيت	
65	23	42	0	0	0	1	0	1	3	0	3	61	23	38	Bedya Center مركز بديا	
289	80	209	0	0	0	0	0	0	15	4	11	274	76	198	Tulkarm فروع طولكرم	
416	192	224	0	0	0	1	1	0	34	18	16	381	173	208	Jenin فروع جنين	
65	18	47	0	0	0	0	0	0	3	1	2	62	17	45	Jenin Center مركز جنين	
176	88	88	0	0	0	2	2	0	17	9	8	157	77	80	Bethlehem فروع بيت لحم	
31	19	12	0	0	0	0	0	0	8	5	3	23	14	9	Beit Sahour Center مركز بيت ساحور	
334	138	196	0	0	0	4	3	1	35	16	19	295	119	176	Hebron فروع الخليل	
111	59	52	0	0	0	0	0	0	13	6	7	98	53	45	Dora فروع دورا	
58	31	27	0	0	0	0	0	0	9	4	5	49	27	22	Yatta فروع يطا	
117	15	102	0	0	0	1	0	1	9	2	7	107	13	94	Gaza فروع غزة	
21	1	20	0	0	0	0	0	0	3	0	3	18	1	17	Al-Wosta فروع الوسطى	
22	1	21	0	0	0	0	0	0	0	0	0	22	1	21	Khanyounis فروع خانيونس	
14	1	13	0	0	0	0	0	0	1	0	1	13	1	12	Rafah فروع رفح	
27	1	26	0	0	0	0	0	0	2	0	2	25	1	24	North Gaza فروع شمال غزة	
3117	1175	1942	0	0	0	14	9	5	264	115	149	2839	1051	1788	Total المجموع	

Distribution Of Students In Education Faculty By Specialization , Branchs \ Study Centers , Gender

الفصل الدراسي الثاني من العام الجامعي 2012 / 2013

" 1122 "

Specialization التخصص																								المركز الدراسية Branchs \ Study Centers					
المجموع			غير المتخصص			تعليم العلوم			الرياضيات وأساليب تدريسها			تعليم الاجتماعيات			اللغة الإنجليزية وأساليب تدريسها			اللغة العربية وأساليب تدريسها			تعليم التربية الإسلامية						المرحلة الأساسية الأولى		
Total			Not Specialized			Teaching Methods of Science			Mathematics and its Teaching Methods			Teaching Methods of Social Science			English and its Teaching Methods			Arabic and its Teaching Methods			Teaching Methods of Islamic Education			First Phase Basic Education			الجنس Gender		
المجموع	إناث	ذكور	المجموع	إناث	ذكور	المجموع	إناث	ذكور	المجموع	إناث	ذكور	المجموع	إناث	ذكور	المجموع	إناث	ذكور	المجموع	إناث	ذكور	المجموع	إناث	ذكور	المجموع	إناث	ذكور			
Total	Female	Male	Total	Female	Male	Total	Female	Male	Total	Female	Male	Total	Female	Male	Total	Female	Male	Total	Female	Male	Total	Female	Male	Total	Female	Male			
257	230	27	15	14	1	0	0	0	23	20	3	20	18	2	34	34	0	21	18	3	60	44	16	84	82	2	Jerusalem	فروع القدس	
141	127	14	7	7	0	0	0	0	8	8	0	26	18	8	16	15	1	16	15	1	19	16	3	49	48	1	Ezareyah Center	مركز العيزرية	
2443	2071	372	160	130	30	86	75	11	226	203	23	416	331	85	324	279	45	211	191	20	226	143	83	794	719	75	Ramallah	فروع رام الله و البيرة	
338	281	57	24	23	1	0	0	0	31	27	4	67	41	26	41	39	2	52	47	5	32	23	9	91	81	10	Jericho	فروع أريحا	
2845	2261	584	204	170	34	115	103	12	322	264	58	649	498	151	221	192	29	407	318	89	177	115	62	750	601	149	Nablus	فروع نابلس	
814	627	187	52	42	10	0	0	0	127	112	15	173	133	40	62	47	15	71	62	9	54	38	16	275	193	82	Tubas	فروع طوباس	
1227	1041	186	77	66	11	106	99	7	177	153	24	215	156	59	206	182	24	246	221	25	97	76	21	103	88	15	Qalqilya	فروع قلقيلية	
379	281	98	34	25	9	0	0	0	45	40	5	77	52	25	61	48	13	44	32	12	64	41	23	54	43	11	Salfet	فروع سلفيت	
363	297	66	20	16	4	0	0	0	49	41	8	59	49	10	38	34	4	74	54	20	69	56	13	54	47	7	Bedy Center	مركز بديا	
1882	1459	423	130	104	26	53	42	11	221	189	32	410	311	99	227	191	36	313	243	70	179	131	48	349	248	101	Tulkarm	فروع طولكرم	
3126	2555	571	172	151	21	212	187	25	263	224	39	663	524	139	305	269	36	471	388	83	310	249	61	730	563	167	Jenin	فروع جنين	
628	510	118	18	11	7	0	0	0	54	44	10	141	108	33	58	53	5	84	73	11	83	62	21	190	159	31	Jenin Center	مركز جنين	
1288	1038	250	114	82	32	0	0	0	135	116	19	291	219	72	104	91	13	173	149	24	136	95	41	335	286	49	Bethlehem	فروع بيت لحم	
490	403	87	17	12	5	0	0	0	56	50	6	153	121	32	20	18	2	70	60	10	59	41	18	115	101	14	Beit Sahour Center	مركز بيت ساحور	
1949	1600	349	116	98	18	178	151	27	198	164	34	354	288	66	154	131	23	336	264	72	203	139	64	410	365	45	Hebron	فروع الخليل	
1167	980	187	62	51	11	5	5	0	137	117	20	164	136	28	101	88	13	241	203	38	162	118	44	295	262	33	Dora	فروع دورا	
783	575	208	55	41	14	0	0	0	98	71	27	178	134	44	94	75	19	104	81	23	130	80	50	124	93	31	Yatta	فروع يطا	
1586	1004	582	63	40	23	0	0	0	107	57	50	101	36	65	132	94	38	189	140	49	174	53	121	820	584	236	Gaza	فروع غزة	
980	714	266	14	9	5	0	0	0	79	56	23	33	19	14	62	49	13	102	80	22	71	32	39	619	469	150	Al-Wosta	فروع الوسطى	
872	530	342	14	9	5	0	0	0	54	35	19	29	10	19	64	45	19	82	56	26	94	33	61	535	342	193	Khanyounis	فروع خانيونس	
1128	754	374	14	10	4	0	0	0	65	43	22	34	10	24	46	34	12	112	89	23	111	48	63	746	520	226	Rafah	فروع رفح	
2147	1370	777	61	38	23	0	0	0	178	109	69	115	40	75	126	94	32	373	249	124	128	56	72	1166	784	382	North Gaza	فروع شمال غزة	
26833	20708	6125	1443	1149	294	755	662	93	2653	2143	510	4368	3252	1116	2496	2102	394	3792	3033	759	2638	1689	949	8688	6678	2010	Total	المجموع	

Distribution Of Old Students In Education Faculty By Specialization , Branches \ Study Centers , Gender

الفصل الدراسي الثاني من العام الجامعي 2012 / 2013

" 1122 "

Specialization التخصص																									الفروع / المراكز الدراسية				
المجموع			غير المتخصص			تعليم العلوم			الرياضيات وأساليب تدريسها			تعليم الإجتماعيات			اللغة الإنجليزية وأساليب تدريسها			اللغة العربية وأساليب تدريسها			تعليم التربية الإسلامية			المرحلة الأساسية الأولى			Branches \ Study Centers		
Total			Not Specialized			Teaching Methods of Science			Mathematics and its Teaching Methods			Teaching Methods of Social Science			English and its Teaching Methods			Arabic and its Teaching Methods			Teaching Methods of Islamic Education			First Phase Basic Education					
المجموع	إناث	ذكور	المجموع	إناث	ذكور	المجموع	إناث	ذكور	المجموع	إناث	ذكور	المجموع	إناث	ذكور	المجموع	إناث	ذكور	المجموع	إناث	ذكور	المجموع	إناث	ذكور	المجموع	إناث	ذكور	الجنس		
Total	Female	Male	Total	Female	Male	Total	Female	Male	Total	Female	Male	Total	Female	Male	Total	Female	Male	Total	Female	Male	Total	Female	Male	Total	Female	Male	Gender		
244	221	23	12	11	1	0	0	0	23	20	3	19	17	2	34	34	0	19	16	3	57	43	14	80	80	0	Jerusalem فرع القدس		
137	123	14	6	6	0	0	0	0	8	8	0	24	16	8	16	15	1	16	15	1	18	15	3	49	48	1	Ezaryah Center مركز العيزرية		
2349	2000	349	121	103	18	83	72	11	217	197	20	410	326	84	324	279	45	208	188	20	213	135	78	773	700	73	Ramallah فرع رام الله و البيرة		
324	271	53	18	18	0	0	0	0	30	26	4	64	40	24	41	39	2	52	47	5	32	23	9	87	78	9	Jericho فرع أريحا		
2761	2198	563	188	158	30	113	101	12	316	261	55	629	484	145	221	192	29	397	310	87	175	114	61	722	578	144	Nablus فرع نابلس		
794	615	179	45	36	9	0	0	0	126	111	15	172	132	40	62	47	15	69	61	8	51	38	13	269	190	79	Tubas فرع طوباس		
1193	1014	179	61	54	7	105	98	7	175	151	24	211	154	57	206	182	24	241	216	25	95	75	20	99	84	15	Qalqilya فرع قلقيلية		
364	272	92	28	20	8	0	0	0	42	38	4	76	52	24	61	48	13	43	32	11	62	40	22	52	42	10	Salfeet فرع سلفيت		
355	289	66	17	13	4	0	0	0	48	40	8	58	48	10	38	34	4	73	53	20	68	55	13	53	46	7	Bedy Center مركز بديا		
1828	1421	407	117	94	23	50	40	10	213	182	31	402	306	96	226	190	36	312	242	70	173	129	44	335	238	97	Tulkarm فرع طولكرم		
3033	2491	542	148	131	17	204	181	23	251	214	37	652	516	136	305	269	36	464	385	79	297	241	56	712	554	158	Jenin فرع جنين		
621	507	114	16	10	6	0	0	0	53	44	9	139	107	32	58	53	5	84	73	11	81	61	20	190	159	31	Jenin Center مركز جنين		
1253	1017	236	97	74	23	0	0	0	134	116	18	286	215	71	104	91	13	170	147	23	132	93	39	330	281	49	Bethlehem فرع بيت لحم		
482	395	87	17	12	5	0	0	0	55	49	6	149	117	32	20	18	2	70	60	10	59	41	18	112	98	14	Beit Sahour Center مركز بيت ساحور		
1863	1529	334	98	83	15	176	149	27	186	154	32	339	275	64	154	131	23	320	253	67	195	134	61	395	350	45	Hebron فرع الخليل		
1139	960	179	52	44	8	5	5	0	135	116	19	157	129	28	101	88	13	238	202	36	160	118	42	291	258	33	Dora فرع دورا		
766	562	204	46	35	11	0	0	0	97	71	26	176	132	44	94	75	19	104	81	23	128	78	50	121	90	31	Yatta فرع يطا		
1522	959	563	51	33	18	0	0	0	104	54	50	97	34	63	131	93	38	185	137	48	165	49	116	789	559	230	Gaza فرع غزة		
959	697	262	11	7	4	0	0	0	78	56	22	32	18	14	62	49	13	100	78	22	71	32	39	605	457	148	Al-Wosta فرع الوسطى		
848	511	337	9	6	3	0	0	0	54	35	19	28	9	19	64	45	19	81	55	26	92	32	60	520	329	191	Khanyounis فرع خانينونس		
1081	719	362	5	5	0	0	0	0	61	40	21	34	10	24	46	34	12	105	83	22	107	46	61	723	501	222	Rafah فرع رفح		
2079	1322	757	45	25	20	0	0	0	176	108	68	111	39	72	126	94	32	363	243	120	117	50	67	1141	763	378	North Gaza فرع شمال غزة		
25995	20093	5902	1208	978	230	736	646	90	2582	2091	491	4265	3176	1089	2494	2100	394	3714	2977	737	2548	1642	906	8448	6483	1965	Total المجموع		

Distribution Of New Students In Education Faculty By Specialization , Branches \ Study Centers , Gender

الفصل الدراسي الثاني من العام الجامعي 2012 / 2013

" 1122 "

Specialization التخصص																											الفروع / المراكز الدراسية		
المجموع			غير المتخصص			تعليم العلوم			الرياضيات وأساليب تدريسها			تعليم الإجتماعيات			اللغة الإنجليزية وأساليب تدريسها			اللغة العربية وأساليب تدريسها			تعليم التربية الإسلامية			المرحلة الأساسية الأولى			Branches \ Study Centers		
Total			Not Specialized			Teaching Methods of Science			Mathematics and its Teaching Methods			Teaching Methods of Social Science			English and its Teaching Methods			Arabic and its Teaching Methods			Teaching Methods of Islamic Education			First Phase Basic Education					
المجموع	إناث	ذكور	المجموع	إناث	ذكور	المجموع	إناث	ذكور	المجموع	إناث	ذكور	المجموع	إناث	ذكور	المجموع	إناث	ذكور	المجموع	إناث	ذكور	المجموع	إناث	ذكور	المجموع	إناث	ذكور	الجنس		
Total	Female	Male	Total	Female	Male	Total	Female	Male	Total	Female	Male	Total	Female	Male	Total	Female	Male	Total	Female	Male	Total	Female	Male	Total	Female	Male	Gender		
13	9	4	3	3	0	0	0	0	0	0	0	1	1	0	0	0	0	2	2	0	3	1	2	4	2	2	Jerusalem فرع القدس		
4	4	0	1	1	0	0	0	0	0	0	0	2	2	0	0	0	0	0	0	0	1	1	0	0	0	0	Ezareyah Center مركز العيزرية		
94	71	23	39	27	12	3	3	0	9	6	3	6	5	1	0	0	0	3	3	0	13	8	5	21	19	2	Ramallah فرع رام الله و البيرة		
14	10	4	6	5	1	0	0	0	1	1	0	3	1	2	0	0	0	0	0	0	0	0	0	4	3	1	Jericho فرع أريحا		
84	63	21	16	12	4	2	2	0	6	3	3	20	14	6	0	0	0	10	8	2	2	1	1	28	23	5	Nablus فرع نابلس		
20	12	8	7	6	1	0	0	0	1	1	0	1	1	0	0	0	0	2	1	1	3	0	3	6	3	3	Tubas فرع طوباس		
34	27	7	16	12	4	1	1	0	2	2	0	4	2	2	0	0	0	5	5	0	2	1	1	4	4	0	Qalqilya فرع قلقيلية		
15	9	6	6	5	1	0	0	0	3	2	1	1	0	1	0	0	0	1	0	1	2	1	1	2	1	1	Salfeet فرع سلفيت		
8	8	0	3	3	0	0	0	0	1	1	0	1	1	0	0	0	0	1	1	0	1	1	0	1	1	0	Bedy Center مركز بديا		
54	38	16	13	10	3	3	2	1	8	7	1	8	5	3	1	1	0	1	1	0	6	2	4	14	10	4	Tulkarm فرع طولكرم		
93	64	29	24	20	4	8	6	2	12	10	2	11	8	3	0	0	0	7	3	4	13	8	5	18	9	9	Jenin فرع جنين		
7	3	4	2	1	1	0	0	0	1	0	1	2	1	1	0	0	0	0	0	0	2	1	1	0	0	0	Jenin Center مركز جنين		
35	21	14	17	8	9	0	0	0	1	0	1	5	4	1	0	0	0	3	2	1	4	2	2	5	5	0	Bethlehem فرع بيت لحم		
8	8	0	0	0	0	0	0	0	1	1	0	4	4	0	0	0	0	0	0	0	0	0	0	3	3	0	Beit Sahour Center مركز بيت ساحور		
86	71	15	18	15	3	2	2	0	12	10	2	15	13	2	0	0	0	16	11	5	8	5	3	15	15	0	Hebron فرع الخليل		
28	20	8	10	7	3	0	0	0	2	1	1	7	7	0	0	0	0	3	1	2	2	0	2	4	4	0	Dora فرع دورا		
17	13	4	9	6	3	0	0	0	1	0	1	2	2	0	0	0	0	0	0	0	2	2	0	3	3	0	Yatta فرع يطا		
64	45	19	12	7	5	0	0	0	3	3	0	4	2	2	1	1	0	4	3	1	9	4	5	31	25	6	Gaza فرع غزة		
21	17	4	3	2	1	0	0	0	1	0	1	1	1	0	0	0	0	2	2	0	0	0	0	14	12	2	Al-Wosta فرع الوسطى		
24	19	5	5	3	2	0	0	0	0	0	0	1	1	0	0	0	0	1	1	0	2	1	1	15	13	2	Khanyounis فرع خان يونس		
47	35	12	9	5	4	0	0	0	4	3	1	0	0	0	0	0	0	7	6	1	4	2	2	23	19	4	Rafah فرع رفح		
68	48	20	16	13	3	0	0	0	2	1	1	4	1	3	0	0	0	10	6	4	11	6	5	25	21	4	North Gaza فرع شمال غزة		
838	615	223	235	171	64	19	16	3	71	52	19	103	76	27	2	2	0	78	56	22	90	47	43	240	195	45	Total المجموع		

تخصص تعليم العلوم مطروح في الفروع التالية (رام الله ، نابلس ، قلقيلية ، جنين ، طولكرم ، الخليل) فقط و الطلبة المسجلين في باقي الفروع قدامى .

عدد الطلبة حسب المستوى الدراسي															الفروع / المراكز الدراسية	
المجموع Total			مستوى رابعة Level 4			مستوى ثالثة Level 3			مستوى ثانية Level 2			مستوى اولى Level 1			Branches \ Study Centers	
			200-100			99-67			66-34			33-0				
المجموع	إناث	ذكور	المجموع	إناث	ذكور	المجموع	إناث	ذكور	المجموع	إناث	ذكور	المجموع	إناث	ذكور	الجنس	
Total	Female	Male	Total	Female	Male	Total	Female	Male	Total	Female	Male	Total	Female	Male	Gender	
257	230	27	77	71	6	47	41	6	73	63	10	60	55	5	Jerusalem	فرع القدس
141	127	14	38	31	7	26	26	0	35	29	6	42	41	1	Ezareyah Center	مركز العيزرية
2443	2071	372	595	506	89	490	415	75	599	520	79	759	630	129	Ramallah	فرع رام الله و البيرة
338	281	57	63	54	9	81	69	12	80	62	18	114	96	18	Jericho	فرع أريحا
2845	2261	584	489	398	91	582	485	97	799	630	169	975	748	227	Nablus	فرع نابلس
814	627	187	164	140	24	157	125	32	201	148	53	292	214	78	Tubas	فرع طوباس
1227	1041	186	212	173	39	306	273	33	315	259	56	394	336	58	Qalqilya	فرع قلقيلية
379	281	98	89	63	26	84	63	21	79	63	16	127	92	35	Salfeet	فرع سلفيت
363	297	66	68	58	10	85	76	9	76	62	14	134	101	33	Bedya Center	مركز بديا
1882	1459	423	391	318	73	368	287	81	474	367	107	649	487	162	Tulkarm	فرع طولكرم
3126	2555	571	610	520	90	668	554	114	835	681	154	1013	800	213	Jenin	فرع جنين
628	510	118	133	116	17	135	110	25	174	147	27	186	137	49	Jenin Center	مركز جنين
1288	1038	250	250	197	53	237	197	40	352	290	62	449	354	95	Bethlehem	فرع بيت لحم
490	403	87	140	118	22	111	93	18	108	91	17	131	101	30	Beit Sahour Center	مركز بيت ساحور
1949	1600	349	404	324	80	406	326	80	508	428	80	631	522	109	Hebron	فرع الخليل
1167	980	187	288	240	48	252	212	40	291	251	40	336	277	59	Dora	فرع دورا
783	575	208	174	125	49	180	125	55	198	155	43	231	170	61	Yatta	فرع يطا
1586	1004	582	305	182	123	373	223	150	438	294	144	470	305	165	Gaza	فرع غزة
980	714	266	274	193	81	228	165	63	251	185	66	227	171	56	Al-Wosta	فرع الوسطى
872	530	342	221	130	91	240	149	91	206	125	81	205	126	79	Khanyounis	فرع خانيونس
1128	754	374	287	186	101	289	185	104	251	177	74	301	206	95	Rafah	فرع رفح
2147	1370	777	445	270	175	503	311	192	595	387	208	604	402	202	North Gaza	فرع شمال غزة
26833	20708	6125	5717	4413	1304	5848	4510	1338	6938	5414	1524	8330	6371	1959	Total	المجموع

Distribution of Students In First Phase Basic Education Specialization
By Branches \ Study Centers , Academic Level , Gender

الفصل الدراسي الثاني من العام الجامعي 2012 / 2013

" 1122 "

عدد الطلبة حسب المستوى الدراسي															الفروع / المراكز الدراسية
المجموع Total			مستوى رابعة Level 4			مستوى ثالثة Level 3			مستوى ثانية Level 2			مستوى أولى Level 1			Branches \ Study Centers
			200-100			99-67			66-34			33-0			
المجموع	إناث	ذكور	المجموع	إناث	ذكور	المجموع	إناث	ذكور	المجموع	إناث	ذكور	المجموع	إناث	ذكور	الجنس Gender
Total	Female	Male	Total	Female	Male	Total	Female	Male	Total	Female	Male	Total	Female	Male	
84	82	2	28	28	0	17	17	0	25	25	0	14	12	2	Jerusalem فروع القدس
49	48	1	8	7	1	9	9	0	13	13	0	19	19	0	Ezareyah Center مركز العيزرية
794	719	75	195	177	18	156	142	14	218	198	20	225	202	23	Ramallah فروع رام الله و البيرة
91	81	10	16	16	0	25	24	1	22	20	2	28	21	7	Jericho فروع أريحا
750	601	149	141	113	28	151	128	23	200	157	43	258	203	55	Nablus فروع نابلس
275	193	82	44	39	5	47	37	10	80	51	29	104	66	38	Tubas فروع طوباس
103	88	15	11	8	3	18	17	1	39	32	7	35	31	4	Qalqilya فروع قلقيلية
54	43	11	13	10	3	12	10	2	11	9	2	18	14	4	Salfeet فروع سلفيت
54	47	7	7	7	0	10	9	1	12	10	2	25	21	4	Bedya Center مركز بديا
349	248	101	67	48	19	50	40	10	97	72	25	135	88	47	Tulkarm فروع طولكرم
730	563	167	118	104	14	135	111	24	210	162	48	267	186	81	Jenin فروع جنين
190	159	31	32	29	3	28	25	3	56	48	8	74	57	17	Jenin Center مركز جنين
335	286	49	61	49	12	57	49	8	104	89	15	113	99	14	Bethlehem فروع بيت لحم
115	101	14	45	41	4	19	15	4	21	18	3	30	27	3	Beit Sahour Center مركز بيت ساحور
410	365	45	83	76	7	80	69	11	112	99	13	135	121	14	Hebron فروع الخليل
295	262	33	84	75	9	52	45	7	82	71	11	77	71	6	Dora فروع دورا
124	93	31	27	18	9	25	20	5	38	35	3	34	20	14	Yatta فروع يطا
820	584	236	155	108	47	186	127	59	250	182	68	229	167	62	Gaza فروع غزة
619	469	150	179	128	51	138	106	32	157	121	36	145	114	31	Al-Wosta فروع الوسطى
535	342	193	144	88	56	143	93	50	141	95	46	107	66	41	Khanyounis فروع خانيونس
746	520	226	183	124	59	196	127	69	181	140	41	186	129	57	Rafah فروع رفح
1166	784	382	258	163	95	289	191	98	330	224	106	289	206	83	North Gaza فروع شمال غزة
8688	6678	2010	1899	1456	443	1843	1411	432	2399	1871	528	2547	1940	607	Total المجموع

Distribution of Students In Teaching Methods of Islamic Education Specialization
By Branches \ Study Centers , Academic Level , Gender

الفصل الدراسي الثاني من العام الجامعي 2012 / 2013

" 1122 "

عدد الطلبة حسب المستوى الدراسي															الفروع / المراكز الدراسية
المجموع Total			مستوى رابعة Level 4			مستوى ثالثة Level 3			مستوى ثانية Level 2			مستوى أولى Level 1			Branches \ Study Centers
			200-100			99-67			66-34			33-0			
المجموع	إناث	ذكور	المجموع	إناث	ذكور	المجموع	إناث	ذكور	المجموع	إناث	ذكور	المجموع	إناث	ذكور	الجنس Gender
Total	Female	Male	Total	Female	Male	Total	Female	Male	Total	Female	Male	Total	Female	Male	
60	44	16	20	15	5	10	6	4	19	14	5	11	9	2	فروع القدس Jerusalem
19	16	3	6	4	2	3	3	0	4	4	0	6	5	1	مركز العيزرية Ezareyah Center
226	143	83	64	42	22	47	29	18	48	30	18	67	42	25	فروع رام الله و البيرة Ramallah
32	23	9	7	4	3	7	4	3	7	5	2	11	10	1	فروع أريحا Jericho
177	115	62	34	25	9	47	33	14	47	29	18	49	28	21	فروع نابلس Nablus
54	38	16	9	8	1	12	7	5	12	10	2	21	13	8	فروع طوباس Tubas
97	76	21	12	9	3	25	16	9	26	21	5	34	30	4	فروع قلقيلية Qalqilya
64	41	23	24	16	8	19	12	7	6	3	3	15	10	5	فروع سلفيت Salfeet
69	56	13	15	13	2	15	12	3	17	16	1	22	15	7	مركز بديا Bedy Center
179	131	48	48	39	9	46	27	19	45	36	9	40	29	11	فروع طولكرم Tulkarm
310	249	61	64	50	14	75	59	16	84	71	13	87	69	18	فروع جنين Jenin
83	62	21	23	15	8	19	14	5	20	17	3	21	16	5	مركز جنين Jenin Center
136	95	41	40	27	13	32	20	12	27	21	6	37	27	10	فروع بيت لحم Bethlehem
59	41	18	15	12	3	13	8	5	16	11	5	15	10	5	مركز بيت ساحور Beit Sahour Center
203	139	64	43	24	19	47	30	17	55	41	14	58	44	14	فروع الخليل Hebron
162	118	44	30	20	10	39	29	10	47	38	9	46	31	15	فروع دورا Dora
130	80	50	20	11	9	30	16	14	38	23	15	42	30	12	فروع يطا Yatta
174	53	121	40	7	33	56	18	38	38	16	22	40	12	28	فروع غزة Gaza
71	32	39	18	6	12	23	10	13	15	7	8	15	9	6	فروع الوسطى Al-Wosta
94	33	61	31	11	20	26	10	16	16	2	14	21	10	11	فروع خانيونس Khanyounis
111	48	63	37	17	20	29	11	18	22	8	14	23	12	11	فروع رفح Rafah
128	56	72	32	16	16	34	9	25	18	8	10	44	23	21	فروع شمال غزة North Gaza
2638	1689	949	632	391	241	654	383	271	627	431	196	725	484	241	المجموع Total

Distribution of Students In Arabic and its Teaching Methods Specialization
By Branches \ Study Centers , Academic Level , Gender

الفصل الدراسي الثاني من العام الجامعي 2012 / 2013

" 1122 "

عدد الطلبة حسب المستوى الدراسي															الفروع / المراكز الدراسية
المجموع Total			مستوى رابعة Level 4			مستوى ثالثة Level 3			مستوى ثانية Level 2			مستوى أولى Level 1			Branches \ Study Centers
			200-100			99-67			66-34			33-0			
المجموع	إناث	ذكور	المجموع	إناث	ذكور	المجموع	إناث	ذكور	المجموع	إناث	ذكور	المجموع	إناث	ذكور	الجنس Gender
Total	Female	Male	Total	Female	Male	Total	Female	Male	Total	Female	Male	Total	Female	Male	
21	18	3	6	6	0	6	5	1	6	4	2	3	3	0	فروع القدس Jerusalem
16	15	1	7	6	1	4	4	0	1	1	0	4	4	0	مركز العيزرية Ezareyah Center
211	191	20	69	65	4	41	36	5	51	47	4	50	43	7	فروع رام الله و البيرة Ramallah
52	47	5	11	10	1	13	13	0	14	11	3	14	13	1	فروع أريحا Jericho
407	318	89	87	74	13	87	66	21	120	96	24	113	82	31	فروع نابلس Nablus
71	62	9	16	16	0	19	14	5	19	17	2	17	15	2	فروع طوباس Tubas
246	221	25	45	39	6	73	69	4	64	55	9	64	58	6	فروع قلقيلية Qalqilya
44	32	12	13	8	5	8	5	3	9	6	3	14	13	1	فروع سلفيت Salfeet
74	54	20	11	7	4	19	17	2	13	9	4	31	21	10	مركز بديا Bedy Center
313	243	70	84	66	18	72	57	15	74	54	20	83	66	17	فروع طولكرم Tulkarm
471	388	83	129	113	16	121	100	21	113	86	27	108	89	19	فروع جنين Jenin
84	73	11	25	23	2	21	16	5	21	19	2	17	15	2	مركز جنين Jenin Center
173	149	24	42	36	6	36	33	3	45	40	5	50	40	10	فروع بيت لحم Bethlehem
70	60	10	21	18	3	26	24	2	14	12	2	9	6	3	مركز بيت ساحور Beit Sahour Center
336	264	72	93	70	23	77	57	20	80	66	14	86	71	15	فروع الخليل Hebron
241	203	38	90	79	11	55	46	9	60	52	8	36	26	10	فروع دورا Dora
104	81	23	47	39	8	27	19	8	17	13	4	13	10	3	فروع يطا Yatta
189	140	49	40	31	9	42	31	11	50	35	15	57	43	14	فروع غزة Gaza
102	80	22	25	22	3	17	13	4	36	29	7	24	16	8	فروع الوسطى Al-Wosta
82	56	26	20	15	5	27	19	8	11	4	7	24	18	6	فروع خانيونس Khanyounis
112	89	23	21	20	1	28	24	4	19	13	6	44	32	12	فروع رفح Rafah
373	249	124	59	40	19	81	50	31	124	87	37	109	72	37	فروع شمال غزة North Gaza
3792	3033	759	961	803	158	900	718	182	961	756	205	970	756	214	المجموع Total

Distribution of Students In English and its Teaching Methods Specialization
By Branches \ Study Centers , Academic Level , Gender

الفصل الدراسي الثاني من العام الجامعي 2012 / 2013

" 1122 "

عدد الطلبة حسب المستوى الدراسي															الفروع / المراكز الدراسية
المجموع Total			مستوى رابعة Level 4			مستوى ثالثة Level 3			مستوى ثانية Level 2			مستوى أولى Level 1			Branches \ Study Centers
			200-100			99-67			66-34			33-0			
المجموع	إناث	ذكور	المجموع	إناث	ذكور	المجموع	إناث	ذكور	المجموع	إناث	ذكور	المجموع	إناث	ذكور	الجنس Gender
Total	Female	Male	Total	Female	Male	Total	Female	Male	Total	Female	Male	Total	Female	Male	
34	34	0	9	9	0	8	8	0	11	11	0	6	6	0	فروع القدس Jerusalem
16	15	1	3	3	0	3	3	0	9	8	1	1	1	0	مركز العيزرية Ezareyah Center
324	279	45	76	68	8	78	63	15	104	95	9	66	53	13	فروع رام الله و البيرة Ramallah
41	39	2	8	8	0	6	6	0	19	17	2	8	8	0	فروع أريحا Jericho
221	192	29	51	46	5	46	42	4	84	69	15	40	35	5	فروع نابلس Nablus
62	47	15	16	15	1	14	12	2	17	12	5	15	8	7	فروع طوباس Tubas
206	182	24	37	31	6	55	50	5	61	52	9	53	49	4	فروع قلقيلية Qalqilya
61	48	13	17	12	5	18	16	2	16	15	1	10	5	5	فروع سلفيت Salfeet
38	34	4	7	6	1	14	12	2	9	9	0	8	7	1	مركز بديا Bedy Center
227	191	36	54	47	7	60	47	13	74	61	13	39	36	3	فروع طولكرم Tulkarm
305	269	36	70	62	8	66	54	12	124	116	8	45	37	8	فروع جنين Jenin
58	53	5	16	16	0	13	12	1	22	18	4	7	7	0	مركز جنين Jenin Center
104	91	13	19	15	4	21	21	0	43	36	7	21	19	2	فروع بيت لحم Bethlehem
20	18	2	4	4	0	7	6	1	5	5	0	4	3	1	مركز بيت ساحور Beit Sahour Center
154	131	23	34	29	5	38	34	4	51	43	8	31	25	6	فروع الخليل Hebron
101	88	13	27	22	5	30	27	3	28	26	2	16	13	3	فروع دورا Dora
94	75	19	15	12	3	29	24	5	38	31	7	12	8	4	فروع يطا Yatta
132	94	38	28	21	7	27	21	6	45	29	16	32	23	9	فروع غزة Gaza
62	49	13	20	16	4	16	13	3	15	12	3	11	8	3	فروع الوسطى Al-Wosta
64	45	19	9	7	2	13	10	3	22	15	7	20	13	7	فروع خانيونس Khanyounis
46	34	12	18	10	8	9	8	1	8	5	3	11	11	0	فروع رفح Rafah
126	94	32	28	21	7	22	18	4	46	33	13	30	22	8	فروع شمال غزة North Gaza
2496	2102	394	566	480	86	593	507	86	851	718	133	486	397	89	المجموع Total

عدد الطلبة حسب المستوى الدراسي															الفروع / المراكز الدراسية
المجموع Total			مستوى رابعة Level 4			مستوى ثالثة Level 3			مستوى ثانية Level 2			مستوى اولى Level 1			Branches \ Study Centers
			200-100			99-67			66-34			33-0			
المجموع	إناث	ذكور	المجموع	إناث	ذكور	المجموع	إناث	ذكور	المجموع	إناث	ذكور	المجموع	إناث	ذكور	الجنس Gender
Total	Female	Male	Total	Female	Male	Total	Female	Male	Total	Female	Male	Total	Female	Male	
20	18	2	7	7	0	3	2	1	5	4	1	5	5	0	Jerusalem فروع القدس
26	18	8	9	6	3	5	5	0	8	3	5	4	4	0	Ezareyah Center مركز العيزرية
416	331	85	116	88	28	100	82	18	101	85	16	99	76	23	Ramallah فروع رام الله و البيرة
67	41	26	16	13	3	18	11	7	12	4	8	21	13	8	Jericho فروع أريحا
649	498	151	115	95	20	146	124	22	190	144	46	198	135	63	Nablus فروع نابلس
173	133	40	43	34	9	41	34	7	44	31	13	45	34	11	Tubas فروع طوباس
215	156	59	38	26	12	58	46	12	51	36	15	68	48	20	Qalqilya فروع قلقيلية
77	52	25	18	13	5	14	8	6	22	16	6	23	15	8	Salfeet فروع سلفيت
59	49	10	14	12	2	17	16	1	11	7	4	17	14	3	Bedya Center مركز بديا
410	311	99	75	61	14	85	68	17	108	81	27	142	101	41	Tulkarm فروع طولكرم
663	524	139	115	90	25	163	134	29	186	142	44	199	158	41	Jenin فروع جنين
141	108	33	18	16	2	32	25	7	48	39	9	43	28	15	Jenin Center مركز جنين
291	219	72	61	46	15	57	43	14	82	60	22	91	70	21	Bethlehem فروع بيت لحم
153	121	32	39	28	11	32	28	4	41	36	5	41	29	12	Beit Sahour Center مركز بيت ساحور
354	288	66	54	46	8	81	68	13	108	91	17	111	83	28	Hebron فروع الخليل
164	136	28	16	14	2	39	33	6	44	36	8	65	53	12	Dora فروع دورا
178	134	44	43	30	13	33	20	13	41	33	8	61	51	10	Yatta فروع يطا
101	36	65	24	9	15	30	11	19	21	7	14	26	9	17	Gaza فروع غزة
33	19	14	14	7	7	8	5	3	7	4	3	4	3	1	Al-Wosta فروع الوسطى
29	10	19	9	3	6	12	5	7	5	1	4	3	1	2	Khanyounis فروع خانيونس
34	10	24	10	4	6	10	1	9	9	3	6	5	2	3	Rafah فروع رفح
115	40	75	43	16	27	22	7	15	30	10	20	20	7	13	North Gaza فروع شمال غزة
4368	3252	1116	897	664	233	1006	776	230	1174	873	301	1291	939	352	Total المجموع

Distribution of Students In Mathematics and its Teaching Methods Specialization
By Branches \ Study Centers , Academic Level , Gender

الفصل الدراسي الثاني من العام الجامعي 2012 / 2013

" 1122 "

عدد الطلبة حسب المستوى الدراسي															الفروع / المراكز الدراسية
المجموع Total			مستوى رابعة Level 4			مستوى ثالثة Level 3			مستوى ثانية Level 2			مستوى أولى Level 1			Branches \ Study Centers
			200-100			99-67			66-34			33-0			
المجموع	إناث	ذكور	المجموع	إناث	ذكور	المجموع	إناث	ذكور	المجموع	إناث	ذكور	المجموع	إناث	ذكور	الجنس Gender
Total	Female	Male	Total	Female	Male	Total	Female	Male	Total	Female	Male	Total	Female	Male	
23	20	3	7	6	1	3	3	0	7	5	2	6	6	0	Jerusalem فروع القدس
8	8	0	5	5	0	2	2	0	0	0	0	1	1	0	Ezareyah Center مركز العيزرية
226	203	23	44	39	5	54	51	3	53	47	6	75	66	9	Ramallah فروع رام الله و البيرة
31	27	4	5	3	2	12	11	1	6	5	1	8	8	0	Jericho فروع أريحا
322	264	58	55	41	14	81	70	11	106	88	18	80	65	15	Nablus فروع نابلس
127	112	15	36	28	8	24	21	3	29	27	2	38	36	2	Tubas فروع طوباس
177	153	24	41	35	6	52	50	2	39	32	7	45	36	9	Qalqilya فروع قلقيلية
45	40	5	4	4	0	13	12	1	14	13	1	14	11	3	Salfeet فروع سلفيت
49	41	8	14	13	1	10	10	0	12	10	2	13	8	5	Bedya Center مركز بديا
221	189	32	58	52	6	44	38	6	53	47	6	66	52	14	Tulkarm فروع طولكرم
263	224	39	55	48	7	63	57	6	64	54	10	81	65	16	Jenin فروع جنين
54	44	10	19	17	2	22	18	4	7	6	1	6	3	3	Jenin Center مركز جنين
135	116	19	27	24	3	33	30	3	47	40	7	28	22	6	Bethlehem فروع بيت لحم
56	50	6	16	15	1	14	12	2	11	9	2	15	14	1	Beit Sahour Center مركز بيت ساحور
198	164	34	45	36	9	39	32	7	43	37	6	71	59	12	Hebron فروع الخليل
137	117	20	36	25	11	37	32	5	27	25	2	37	35	2	Dora فروع دورا
98	71	27	22	15	7	36	26	10	23	18	5	17	12	5	Yatta فروع يطا
107	57	50	18	6	12	32	15	17	29	22	7	28	14	14	Gaza فروع غزة
79	56	23	18	14	4	26	18	8	21	12	9	14	12	2	Al-Wosta فروع الوسطى
54	35	19	8	6	2	19	12	7	11	8	3	16	9	7	Khanyounis فروع خانيونس
65	43	22	18	11	7	17	14	3	12	8	4	18	10	8	Rafah فروع رفح
178	109	69	25	14	11	55	36	19	46	24	22	52	35	17	North Gaza فروع شمال غزة
2653	2143	510	576	457	119	688	570	118	660	537	123	729	579	150	Total المجموع

عدد الطلبة حسب المستوى الدراسي															الفروع / المراكز الدراسية
المجموع Total			مستوى رابعة Level 4			مستوى ثالثة Level 3			مستوى ثانية Level 2			مستوى أولى Level 1			Branches \ Study Centers
			200-100			99-67			66-34			33-0			
المجموع	إناث	ذكور	المجموع	إناث	ذكور	المجموع	إناث	ذكور	المجموع	إناث	ذكور	المجموع	إناث	ذكور	الجنس Gender
Total	Female	Male	Total	Female	Male	Total	Female	Male	Total	Female	Male	Total	Female	Male	
0	0	0	0	0	0	0	0	0	0	0	0	0	0	0	فروع القدس Jerusalem
0	0	0	0	0	0	0	0	0	0	0	0	0	0	0	مركز العيزرية Ezareyah Center
86	75	11	31	27	4	14	12	2	20	15	5	21	21	0	فروع رام الله و البيرة Ramallah
0	0	0	0	0	0	0	0	0	0	0	0	0	0	0	فروع أريحا Jericho
115	103	12	6	4	2	24	22	2	45	40	5	40	37	3	فروع نابلس Nablus
0	0	0	0	0	0	0	0	0	0	0	0	0	0	0	فروع طوباس Tubas
106	99	7	28	25	3	25	25	0	34	30	4	19	19	0	فروع قلقيلية Qalqilya
0	0	0	0	0	0	0	0	0	0	0	0	0	0	0	فروع سلفيت Salfeet
0	0	0	0	0	0	0	0	0	0	0	0	0	0	0	مركز بديا Bedy Center
53	42	11	5	5	0	11	10	1	20	15	5	17	12	5	فروع طولكرم Tulkarm
212	187	25	59	53	6	45	39	6	49	46	3	59	49	10	فروع جنين Jenin
0	0	0	0	0	0	0	0	0	0	0	0	0	0	0	مركز جنين Jenin Center
0	0	0	0	0	0	0	0	0	0	0	0	0	0	0	فروع بيت لحم Bethlehem
0	0	0	0	0	0	0	0	0	0	0	0	0	0	0	مركز بيت ساحور Beit Sahour Center
178	151	27	52	43	9	44	36	8	51	44	7	31	28	3	فروع الخليل Hebron
5	5	0	5	5	0	0	0	0	0	0	0	0	0	0	فروع دورا Dora
0	0	0	0	0	0	0	0	0	0	0	0	0	0	0	فروع يطا Yatta
0	0	0	0	0	0	0	0	0	0	0	0	0	0	0	فروع غزة Gaza
0	0	0	0	0	0	0	0	0	0	0	0	0	0	0	فروع الوسطى Al-Wosta
0	0	0	0	0	0	0	0	0	0	0	0	0	0	0	فروع خانيونس Khanyounis
0	0	0	0	0	0	0	0	0	0	0	0	0	0	0	فروع رفح Rafah
0	0	0	0	0	0	0	0	0	0	0	0	0	0	0	فروع شمال غزة North Gaza
755	662	93	186	162	24	163	144	19	219	190	29	187	166	21	المجموع Total

تخصص تعليم العلوم مطروح في الفروع التالية (رام الله ، نابلس ، قلقيلية ، جنين ، طولكرم ، الخليل) فقط و الطلبة المسجلين في باقي الفروع قدامى .

Distribution of Students Not Specialized In Education Faculty
By Branches \ Study Centers , Academic Level , Gender

الفصل الدراسي الثاني من العام الجامعي 2012 / 2013

" 1122 "

عدد الطلبة حسب المستوى الدراسي															الفروع / المراكز الدراسية	
المجموع Total			مستوى رابعة Level 4			مستوى ثالثة Level 3			مستوى ثانية Level 2			مستوى اولى Level 1			Branches \ Study Centers	
			200-100			99-67			66-34			33-0				
المجموع	إناث	ذكور	المجموع	إناث	ذكور	المجموع	إناث	ذكور	المجموع	إناث	ذكور	المجموع	إناث	ذكور	الجنس Gender	
Total	Female	Male	Total	Female	Male	Total	Female	Male	Total	Female	Male	Total	Female	Male		
15	14	1	0	0	0	0	0	0	0	0	0	15	14	1	Jerusalem فرع القدس	
7	7	0	0	0	0	0	0	0	0	0	0	7	7	0	Ezareyah Center مركز العيزرية	
160	130	30	0	0	0	0	0	0	4	3	1	156	127	29	Ramallah فرع رام الله و البيرة	
24	23	1	0	0	0	0	0	0	0	0	0	24	23	1	Jericho فرع أريحا	
204	170	34	0	0	0	0	0	0	7	7	0	197	163	34	Nablus فرع نابلس	
52	42	10	0	0	0	0	0	0	0	0	0	52	42	10	Tubas فرع طوباس	
77	66	11	0	0	0	0	0	0	1	1	0	76	65	11	Qalqilya فرع قلقيلية	
34	25	9	0	0	0	0	0	0	1	1	0	33	24	9	Salfeet فرع سلفيت	
20	16	4	0	0	0	0	0	0	2	1	1	18	15	3	Bedy Center مركز بديا	
130	104	26	0	0	0	0	0	0	3	1	2	127	103	24	Tulkarm فرع طولكرم	
172	151	21	0	0	0	0	0	0	5	4	1	167	147	20	Jenin فرع جنين	
18	11	7	0	0	0	0	0	0	0	0	0	18	11	7	Jenin Center مركز جنين	
114	82	32	0	0	0	1	1	0	4	4	0	109	77	32	Bethlehem فرع بيت لحم	
17	12	5	0	0	0	0	0	0	0	0	0	17	12	5	Beit Sahour Center مركز بيت ساحور	
116	98	18	0	0	0	0	0	0	8	7	1	108	91	17	Hebron فرع الخليل	
62	51	11	0	0	0	0	0	0	3	3	0	59	48	11	Dora فرع دورا	
55	41	14	0	0	0	0	0	0	3	2	1	52	39	13	Yatta فرع يطا	
63	40	23	0	0	0	0	0	0	5	3	2	58	37	21	Gaza فرع غزة	
14	9	5	0	0	0	0	0	0	0	0	0	14	9	5	Al-Wosta فرع الوسطى	
14	9	5	0	0	0	0	0	0	0	0	0	14	9	5	Khanyounis فرع خانيونس	
14	10	4	0	0	0	0	0	0	0	0	0	14	10	4	Rafah فرع رفح	
61	38	23	0	0	0	0	0	0	1	1	0	60	37	23	North Gaza فرع شمال غزة	
1443	1149	294	0	0	0	1	1	0	47	38	9	1395	1110	285	Total المجموع	

Distribution Of Students In Educational Qualification Diploma Specialization By Branchs \ Study Centers , Gender

الفصل الدراسي الثاني من العام الجامعي 2012 / 2013

" 1122 "

Ed Diploma دبلوم التأهيل التربوي									الفروع / المراكز الدراسية Branchs \ Study Centers الجنس Gender
المجموع			الجدد			القدامى			
Total			New			Old			
المجموع	إناث	ذكور	المجموع	إناث	ذكور	المجموع	إناث	ذكور	
Total	Female	Male	Total	Female	Male	Total	Female	Male	
0	0	0	0	0	0	0	0	0	Jerusalem فرع القدس
5	5	0	2	2	0	3	3	0	Ezareyah Center مركز العيزرية
22	19	3	12	12	0	10	7	3	Ramallah فرع رام الله و البيرة
0	0	0	0	0	0	0	0	0	Jericho فرع أريحا
27	27	0	8	8	0	19	19	0	Nablus فرع نابلس
2	2	0	1	1	0	1	1	0	Tubas فرع طوباس
3	3	0	2	2	0	1	1	0	Qalqilya فرع قلقيلية
11	10	1	3	3	0	8	7	1	Salfeet فرع سلفيت
14	14	0	6	6	0	8	8	0	Bedy Center مركز بديا
41	41	0	11	11	0	30	30	0	Tulkarm فرع طولكرم
35	32	3	17	17	0	18	15	3	Jenin فرع جنين
0	0	0	0	0	0	0	0	0	Jenin Center مركز جنين
22	22	0	10	10	0	12	12	0	Bethlehem فرع بيت لحم
4	4	0	2	2	0	2	2	0	Beit Sahour Center مركز بيت ساحور
18	18	0	3	3	0	15	15	0	Hebron فرع الخليل
23	21	2	7	6	1	16	15	1	Dora فرع دورا
8	6	2	3	1	2	5	5	0	Yatta فرع يطا
53	36	17	18	11	7	35	25	10	Gaza فرع غزة
20	13	7	4	1	3	16	12	4	Al-Wosta فرع الوسطى
21	12	9	4	2	2	17	10	7	Khanyounis فرع خانيونس
27	16	11	3	0	3	24	16	8	Rafah فرع رفح
34	25	9	9	6	3	25	19	6	North Gaza فرع شمال غزة
390	326	64	125	104	21	265	222	43	Total المجموع

عدد الطلبة حسب المستوى الدراسي															الفروع / المراكز الدراسية	
المجموع Total			مستوى رابعة Level 4			مستوى ثالثة Level 3			مستوى ثانية Level 2			مستوى اولى Level 1			Branches \ Study Centers	
			200-100			99-67			66-34			33-0				
المجموع	إناث	ذكور	المجموع	إناث	ذكور	المجموع	إناث	ذكور	المجموع	إناث	ذكور	المجموع	إناث	ذكور	الجنس	
Total	Female	Male	Total	Female	Male	Total	Female	Male	Total	Female	Male	Total	Female	Male	Gender	
0	0	0	0	0	0	0	0	0	0	0	0	0	0	0	Jerusalem فرع القدس	
5	5	0	0	0	0	0	0	0	0	0	0	5	5	0	Ezareyah Center مركز العيزرية	
22	19	3	0	0	0	0	0	0	0	0	0	22	19	3	Ramallah فرع رام الله و البيرة	
0	0	0	0	0	0	0	0	0	0	0	0	0	0	0	Jericho فرع أريحا	
27	27	0	0	0	0	0	0	0	0	0	0	27	27	0	Nablus فرع نابلس	
2	2	0	0	0	0	0	0	0	0	0	0	2	2	0	Tubas فرع طوباس	
3	3	0	0	0	0	0	0	0	0	0	0	3	3	0	Qalqilya فرع قلقيلية	
11	10	1	0	0	0	0	0	0	0	0	0	11	10	1	Salfeet فرع سلفيت	
14	14	0	0	0	0	0	0	0	0	0	0	14	14	0	Bedy Center مركز بديا	
41	41	0	0	0	0	0	0	0	0	0	0	41	41	0	Tulkarm فرع طولكرم	
35	32	3	0	0	0	0	0	0	0	0	0	35	32	3	Jenin فرع جنين	
0	0	0	0	0	0	0	0	0	0	0	0	0	0	0	Jenin Center مركز جنين	
22	22	0	0	0	0	0	0	0	0	0	0	22	22	0	Bethlehem فرع بيت لحم	
4	4	0	0	0	0	0	0	0	0	0	0	4	4	0	Beit Sahour Center مركز بيت ساحور	
18	18	0	0	0	0	0	0	0	0	0	0	18	18	0	Hebron فرع الخليل	
23	21	2	0	0	0	0	0	0	0	0	0	23	21	2	Dora فرع دورا	
8	6	2	0	0	0	0	0	0	0	0	0	8	6	2	Yatta فرع يطا	
53	36	17	0	0	0	0	0	0	0	0	0	53	36	17	Gaza فرع غزة	
20	13	7	0	0	0	0	0	0	0	0	0	20	13	7	Al-Wosta فرع الوسطى	
21	12	9	0	0	0	0	0	0	0	0	0	21	12	9	Khanyounis فرع خانيونس	
27	16	11	0	0	0	0	0	0	0	0	0	27	16	11	Rafah فرع رفح	
34	25	9	0	0	0	0	0	0	0	0	0	34	25	9	North Gaza فرع شمال غزة	
390	326	64	0	0	0	0	0	0	0	0	0	390	326	64	Total المجموع	

جامعة القدس المفتوحة

AL-Quds Open University

توزيع الطلبة في السنة التحضيرية حسب التخصص والمستوى الاكاديمي و الجنس

Distribution Of Students In Continuous Education - Preparing Year By Specialization , Academic Level , Gender

الفصل الدراسي الثاني من العام الجامعي 2012 / 2013

" 1122 "

عدد الطلبة حسب المستوى الدراسي												عدد الطلبة القدامى والجدد									السنة التحضيرية			
المجموع Total			مستوى رابعة Level 4			مستوى ثالثة Level 3			مستوى ثانية Level 2			مستوى أولى Level 1			المجموع			جدد			قدامى			Preparing Year
المجموع	إناث	ذكور	المجموع	إناث	ذكور	المجموع	إناث	ذكور	المجموع	إناث	ذكور	المجموع	إناث	ذكور	المجموع	إناث	ذكور	المجموع	إناث	ذكور	المجموع	إناث	ذكور	الجنس
Total	Female	Male	Total	Female	Male	Total	Female	Male	Total	Female	Male	Total	Female	Male	Total	Female	Male	Total	Female	Male	Total	Female	Male	Gender
2441	1427	1014	0	0	0	0	0	0	0	0	0	2441	1427	1014	2441	1427	1014	0	0	0	2441	1427	1014	السنة التحضيرية Preparing Year
2441	1427	1014	0	0	0	0	0	0	0	0	0	2441	1427	1014	2441	1427	1014	0	0	0	2441	1427	1014	Total المجموع

الطلبة المسجلين قدامى

هـ.أل / إ.هـ - قسم القبول و التسجيل.

عدد الطلبة حسب المستوى الدراسي															الفروع / المراكز الدراسية	
المجموع Total			مستوى رابعة Level 4			مستوى ثالثة Level 3			مستوى ثانية Level 2			مستوى اولى Level 1			Branches \ Study Centers	
			200-100			99-67			66-34			33-0				
المجموع	إناث	ذكور	المجموع	إناث	ذكور	المجموع	إناث	ذكور	المجموع	إناث	ذكور	المجموع	إناث	ذكور	الجنس	
Total	Female	Male	Total	Female	Male	Total	Female	Male	Total	Female	Male	Total	Female	Male	Gender	
15	12	3	0	0	0	0	0	0	0	0	0	15	12	3	Jerusalem فرع القدس	
19	12	7	0	0	0	0	0	0	0	0	0	19	12	7	Ezareyah Center مركز العيزرية	
259	164	95	0	0	0	0	0	0	0	0	0	259	164	95	Ramallah فرع رام الله و البيرة	
58	39	19	0	0	0	0	0	0	0	0	0	58	39	19	Jericho فرع أريحا	
365	230	135	0	0	0	0	0	0	0	0	0	365	230	135	Nablus فرع نابلس	
61	49	12	0	0	0	0	0	0	0	0	0	61	49	12	Tubas فرع طوباس	
94	61	33	0	0	0	0	0	0	0	0	0	94	61	33	Qalqilya فرع قلقيلية	
52	27	25	0	0	0	0	0	0	0	0	0	52	27	25	Salfeet فرع سلفيت	
34	24	10	0	0	0	0	0	0	0	0	0	34	24	10	Bedy Center مركز بديا	
126	73	53	0	0	0	0	0	0	0	0	0	126	73	53	Tulkarm فرع طولكرم	
0	0	0	0	0	0	0	0	0	0	0	0	0	0	0	Jenin فرع جنين	
244	149	95	0	0	0	0	0	0	0	0	0	244	149	95	Jenin Center مركز جنين	
132	90	42	0	0	0	0	0	0	0	0	0	132	90	42	Bethlehem فرع بيت لحم	
21	16	5	0	0	0	0	0	0	0	0	0	21	16	5	Beit Sahour Center مركز بيت ساحور	
166	103	63	0	0	0	0	0	0	0	0	0	166	103	63	Hebron فرع الخليل	
49	40	9	0	0	0	0	0	0	0	0	0	49	40	9	Dora فرع دورا	
30	26	4	0	0	0	0	0	0	0	0	0	30	26	4	Yatta فرع يطا	
246	93	153	0	0	0	0	0	0	0	0	0	246	93	153	Gaza فرع غزة	
80	47	33	0	0	0	0	0	0	0	0	0	80	47	33	Al-Wosta فرع الوسطى	
99	40	59	0	0	0	0	0	0	0	0	0	99	40	59	Khanyounis فرع خانيونس	
87	35	52	0	0	0	0	0	0	0	0	0	87	35	52	Rafah فرع رفح	
204	97	107	0	0	0	0	0	0	0	0	0	204	97	107	North Gaza فرع شمال غزة	
2441	1427	1014	0	0	0	0	0	0	0	0	0	2441	1427	1014	Total المجموع	

عدد الطلبة حسب المستوى الدراسي															عدد الطلبة القدامى والجدد									التخصص	Specialization			
المجموع Total			مستوى رابعة Level 4			مستوى ثالثة Level 3			مستوى ثانية Level 2			مستوى اولى Level 1			المجموع			جديد			قدامى			الجنس	Gender			
المجموع	إناث	ذكور	المجموع	إناث	ذكور	المجموع	إناث	ذكور	المجموع	إناث	ذكور	المجموع	إناث	ذكور	المجموع	إناث	ذكور	المجموع	إناث	ذكور	المجموع	إناث	ذكور	المجموع	إناث	ذكور		
Total	Female	Male	Total	Female	Male	Total	Female	Male	Total	Female	Male	Total	Female	Male	Total	Female	Male	Total	Female	Male	Total	Female	Male	Total	Female	Male		
1603	932	671	315	197	118	314	175	139	468	277	191	506	283	223	1603	932	671	51	27	24	1552	905	647	Computer Information Systems	النظمة المعلومات الحاسوبية			
771	415	356	148	79	69	139	83	56	211	116	95	273	137	136	771	415	356	39	13	26	732	402	330	Information Technology and Communication	تكنولوجيا المعلومات و الاتصالات			
431	162	269	0	0	0	2	1	1	30	9	21	399	152	247	431	162	269	71	32	39	360	130	230	Not Specialized	غير المتخصص			
36	7	29	26	5	21	10	2	8	0	0	0	0	0	0	36	7	29	0	0	0	36	7	29	Agriculture	الزراعة			
40	11	29	12	5	7	9	4	5	13	2	11	6	0	6	40	11	29	2	0	2	38	11	27	Rural Development	التنمية الريفية			
144	44	100	4	2	2	21	10	11	45	15	30	74	17	57	144	44	100	12	1	11	132	43	89	Plant Production and Protection	الإنتاج النباتي والوقاية			
27	12	15	0	0	0	0	0	0	3	1	2	24	11	13	27	12	15	3	0	3	24	12	12	Not Specialized	غير المتخصص			
21	7	14	21	7	14	0	0	0	0	0	0	0	0	0	21	7	14	0	0	0	21	7	14	Social Development	التنمية الاجتماعية			
0	0	0	0	0	0	0	0	0	0	0	0	0	0	0	0	0	0	0	0	0	0	0	0	0	Family Development	التنمية الأسرية		
4638	3162	1476	829	494	335	818	529	289	1187	834	353	1804	1305	499	4638	3162	1476	168	103	65	4470	3059	1411	Social Work	الخدمة الاجتماعية			
518	369	149	72	48	24	112	77	35	169	126	43	165	118	47	518	369	149	21	11	10	497	358	139	Local Community Development	تنمية المجتمع المحلي			
41	22	19	0	0	0	2	1	1	9	5	4	30	16	14	41	22	19	0	0	0	41	22	19	Not Specialized	غير المتخصص			
9	1	8	9	1	8	0	0	0	0	0	0	0	0	0	9	1	8	0	0	0	9	1	8	Management and Entrepreneurship	الإدارة والريادة			
0	0	0	0	0	0	0	0	0	0	0	0	0	0	0	0	0	0	0	0	0	0	0	0	0	Not Specialized	غير المتخصص		
8663	4949	3714	1243	718	525	1583	951	632	2352	1393	959	3485	1887	1598	8663	4949	3714	413	198	215	8250	4751	3499	Business Administration	إدارة الأعمال			
643	456	187	120	85	35	123	83	40	178	146	32	222	142	80	643	456	187	28	15	13	615	441	174	Economics	الاقتصاد			
1893	847	1046	473	200	273	552	245	307	728	336	392	140	66	74	1893	847	1046	2	1	1	1891	846	1045	Accounting	المحاسبة			
2739	1587	1152	260	169	91	386	221	165	829	490	339	1264	707	557	2739	1587	1152	122	52	70	2617	1535	1082	Banking and Financial Sciences	العلوم المالية والمصرفية			
891	279	612	98	23	75	166	69	97	309	112	197	318	75	243	891	279	612	51	9	42	840	270	570	Marketing	التسويق			
1194	651	543	60	43	17	92	52	40	187	110	77	855	446	409	1194	651	543	154	76	78	1040	575	465	Health Management	الإدارة الصحية			
3117	1175	1942	0	0	0	14	9	5	264	115	149	2839	1051	1788	3117	1175	1942	426	129	297	2691	1046	1645	Not Specialized	غير المتخصص			
8688	6678	2010	1899	1456	443	1843	1411	432	2399	1871	528	2547	1940	607	8688	6678	2010	240	195	45	8448	6483	1965	First Phase Basic Education	المرحلة الأساسية الأولى			
2638	1689	949	632	391	241	654	383	271	627	431	196	725	484	241	2638	1689	949	90	47	43	2548	1642	906	Teaching Methods of Islamic Education	تعليم التربية الإسلامية			
3792	3033	759	961	803	158	900	718	182	961	756	205	970	756	214	3792	3033	759	78	56	22	3714	2977	737	Arabic and its Teaching Methods	اللغة العربية وأساليب تدريسها			
2496	2102	394	566	480	86	593	507	86	851	718	133	486	397	89	2496	2102	394	2	2	0	2494	2100	394	English and its Teaching Methods	اللغة الإنجليزية وأساليب تدريسها			
4368	3252	1116	897	664	233	1006	776	230	1174	873	301	1291	939	352	4368	3252	1116	103	76	27	4265	3176	1089	Teaching Methods of Social Science	تعليم الإجتماعيات			
2653	2143	510	576	457	119	688	570	118	660	537	123	729	579	150	2653	2143	510	71	52	19	2582	2091	491	Mathematics and its Teaching Methods	الرياضيات وأساليب تدريسها			
755	662	93	186	162	24	163	144	19	219	190	29	187	166	21	755	662	93	19	16	3	736	646	90	Teaching Methods of Science	تعليم العلوم			
1443	1149	294	0	0	0	1	1	0	47	38	9	1395	1110	285	1443	1149	294	235	171	64	1208	978	230	Not Specialized	غير المتخصص			
390	326	64	0	0	0	0	0	0	0	0	0	390	326	64	390	326	64	125	104	21	265	222	43	Educational Qualification Diploma	دبلوم التأهيل التربوي			
2441	1427	1014	0	0	0	0	0	0	0	0	0	2441	1427	1014	2441	1427	1014	0	0	0	2441	1427	1014	Preparing Year	السنة التحضيرية			
57083	37549	19534	9407	6489	2918	10191	7022	3169	13920	9501	4419	23565	14537	9028	57083	37549	19534	2526	1386	1140	54557	36163	18394	Total	المجموع			

جامعة القدس المفتوحة

AL-Quds Open University

توزيع الطلبة الجدد في الكلية حسب الفرع في الثانوية العامة

Distribution of New Students By Faculty , Stream in Secondary Stage

الفصل الدراسي الثاني من العام الجامعي 2012 / 2013

" 1122 "

Stream in Secondary Stage / الفرع في الثانوية العامة												الكلية	Faculty
المجموع	غير ذلك	شرعي	الإدارة المعلوماتية	تمريضي	أدارة فنادق	صناعي	زراعي	تجاري	العلوم الانسانية	ادبي	علمي		
Total	Others	Islamic	Information Management	Nursing	Hotel Management	Industrial	Agriculture	Commercial	Humanities	Literary	Scientific		
161	0	0	1	0	0	15	3	4	48	7	83	Technology and Applied Science	التكنولوجيا و العلوم التطبيقية
17	0	0	0	0	0	0	7	0	2	1	7	Agriculture	الزراعة
189	0	0	0	0	0	5	0	2	117	54	11	Social and Family Development	التنمية الاجتماعية والأسرية
1196	1	0	6	0	1	26	5	171	669	126	191	Administrative And Economical Sciences	العلوم الادارية و الاقتصادية
838	0	1	0	0	0	6	3	15	498	140	175	Education	التربية
125	0	0	0	0	0	0	0	0	16	40	69	Educational Qualification Diploma	دبلوم التأهيل التربوي
0	0	0	0	0	0	0	0	0	0	0	0	Preparing Year	السنة التحضيرية
2526	1	1	7	0	1	52	18	192	1350	368	536	Total	المجموع

المجموع الكلي			السنة التحضيرية		دبلوم التأهيل التربوي		التربية		العلوم الادارية و الاقتصادية		التمتع الاجتماعية و الاسرية		الزراعة		التكنولوجيا و العلوم التطبيقية		الكلية Faculty	
المجموع	إناث	ذكور	إناث	ذكور	إناث	ذكور	إناث	ذكور	إناث	ذكور	إناث	ذكور	إناث	ذكور	إناث	ذكور	الجنس Gender	
Total	Female	Male	Female	Male	Female	Male	Female	Male	Female	Male	Female	Male	Female	Male	Female	Male	فرع الثانوية	المعدل
8	6	2	0	0	3	0	2	2	0	0	0	0	0	0	1	0	Scientific	علمي
3	3	0	0	0	1	0	1	0	1	0	0	0	0	0	0	0	Literary	ادبي
13	13	0	0	0	3	0	8	0	1	0	0	0	0	0	1	0	Humanities	العلوم الانسانية
2	2	0	0	0	0	0	0	0	2	0	0	0	0	0	0	0	Other	مهني
39	36	3	0	0	17	0	15	0	2	2	0	0	0	0	2	1	Scientific	علمي
12	12	0	0	0	7	0	2	0	3	0	0	0	0	0	0	0	Literary	ادبي
53	47	6	0	0	3	0	25	2	16	4	1	0	0	0	2	0	Humanities	العلوم الانسانية
9	6	3	0	0	0	0	2	1	3	2	0	0	0	0	1	0	Other	مهني
53	39	14	0	0	10	0	19	4	5	6	0	0	1	0	4	4	Scientific	علمي
16	14	2	0	0	4	0	5	1	4	1	1	0	0	0	0	0	Literary	ادبي
88	73	15	0	0	5	0	36	6	26	9	3	0	0	0	3	0	Humanities	العلوم الانسانية
17	13	4	0	0	0	0	2	0	10	4	0	0	0	0	1	0	Other	مهني
75	50	25	0	0	14	1	19	7	9	11	0	1	0	2	8	3	Scientific	علمي
21	16	5	0	0	3	1	7	2	2	2	4	0	0	0	0	0	Literary	ادبي
103	72	31	0	0	1	1	38	9	25	18	4	1	0	0	4	2	Human Sciences	العلوم الانسانية
27	14	13	0	0	0	0	1	0	11	12	0	0	0	0	2	1	Other	مهني
57	36	21	0	0	6	0	15	6	7	8	2	0	0	0	6	7	Scientific	علمي
42	31	11	0	0	6	1	15	3	6	4	3	3	0	0	1	0	Literary	ادبي
156	110	46	0	0	0	0	44	10	53	31	9	2	0	0	4	3	Humanities	العلوم الانسانية
42	16	26	0	0	0	0	1	1	11	24	0	0	0	0	4	1	Other	مهني
89	43	46	0	0	1	3	21	8	13	23	2	0	0	3	6	9	Scientific	علمي
44	32	12	0	0	7	1	14	2	8	6	2	3	0	0	1	0	Literary	ادبي
195	97	98	0	0	1	0	53	16	30	74	12	2	0	0	1	6	Humanities	العلوم الانسانية
46	12	34	0	0	0	0	1	3	9	24	0	1	0	2	2	4	Other	مهني
92	38	54	0	0	2	0	19	11	12	25	0	2	0	1	5	15	Scientific	علمي
53	27	26	0	0	3	1	11	6	10	18	3	1	0	0	0	0	Literary	ادبي
247	129	118	0	0	1	0	59	22	44	85	19	7	0	0	6	4	Humanities	العلوم الانسانية
56	20	36	0	0	0	0	3	2	17	25	0	2	0	3	0	4	Other	مهني
73	24	49	0	0	1	6	6	9	14	26	0	2	0	0	3	6	Scientific	علمي
65	26	39	0	0	1	0	14	16	11	14	0	7	0	0	0	2	Literary	ادبي
236	115	121	0	0	0	0	57	31	43	77	14	6	0	1	1	6	Human Sciences	العلوم الانسانية
44	15	29	0	0	0	0	4	1	11	23	0	1	0	1	0	3	Other	مهني
50	17	33	0	0	2	3	7	5	7	21	0	2	0	0	1	2	Scientific	علمي
112	61	51	0	0	2	3	31	9	15	21	12	15	0	1	1	2	Literary	ادبي
259	112	147	0	0	0	0	57	26	33	100	21	16	0	1	1	4	Humanities	العلوم الانسانية
29	9	20	0	0	0	0	1	2	6	16	2	1	0	1	0	0	Other	مهني
536	289	247	0	0	56	13	123	52	69	122	4	7	1	6	36	47	Scientific	علمي
368	222	146	0	0	34	7	100	39	60	66	25	29	0	1	3	4	Literary	ادبي
1350	768	582	0	0	14	1	377	122	271	398	83	34	0	2	23	25	Humanities	العلوم الانسانية
272	107	165	0	0	0	0	15	10	80	130	2	5	0	7	10	13	Other	مهني
2526	1386	1140	0	0	104	21	615	223	480	716	114	75	1	16	72	89	Total	المجموع الكلي

جامعة القدس المفتوحة

AL-Quds Open University

توزيع الطلبة في الجامعة حسب الفئات العمرية و الحالة الاجتماعية و الجنس

Distribution Of Students By Age , Marital Status , Gender

الفصل الدراسي الثاني من العام الجامعي 2012 / 2013

" 1122 "

Marital Status / الحالة الاجتماعية																		
المجموع Total			Others حالات اخرى			Widow أرملة			Divorce مطلقة			Married متزوج			Single أعزب/عزباء			الفئة العمرية Age
المجموع	إناث	ذكور	المجموع	إناث	ذكور	المجموع	إناث	ذكور	المجموع	إناث	ذكور	المجموع	إناث	ذكور	المجموع	إناث	ذكور	الجنس
Total	Female	Male	Total	Female	Male	Total	Female	Male	Total	Female	Male	Total	Female	Male	Total	Female	Male	Gender
21455	14635	6820	0	0	0	1	1	0	14	14	0	674	667	7	20766	13953	6813	أقل من 21
25330	16621	8709	0	0	0	6	5	1	72	69	3	2567	2401	166	22685	14146	8539	21 - 25
5694	3515	2179	0	0	0	16	16	0	86	83	3	1972	1589	383	3620	1827	1793	26 - 30
2423	1570	853	0	0	0	32	31	1	37	35	2	1482	1073	409	872	431	441	31 - 35
1174	701	473	0	0	0	26	26	0	23	22	1	859	503	356	266	150	116	36 - 40
643	336	307	0	0	0	7	7	0	8	7	1	534	257	277	94	65	29	41 - 45
364	171	193	0	0	0	9	9	0	5	4	1	305	122	183	45	36	9	أكبر من 45
57083	37549	19534	0	0	0	97	95	2	245	234	11	8393	6612	1781	48348	30608	17740	Total المجموع

هـ.أ / إ.هـ - قسم أقبول و التسجيل.

جامعة القدس المفتوحة

AL-Quds Open University

توزيع الطلبة في الجامعة حسب الفئات العمرية و المهنة و الجنس

Distribution Of Students By Age , Job Status , Gender

الفصل الدراسي الثاني من العام الجامعي 2012 / 2013

" 1122 "

Profession / المهنة																					
Total المجموع			Others مجالات اخرى			Employee موظف			Trade التجارة			Industry الصناعة			Agriculture الزراعة			Jobless بلا مهنة			Age الفئة العمرية
المجموع	إناث	ذكور	المجموع	إناث	ذكور	المجموع	إناث	ذكور	المجموع	إناث	ذكور	المجموع	إناث	ذكور	المجموع	إناث	ذكور	المجموع	إناث	ذكور	الجنس
Total	Female	Male	Total	Female	Male	Total	Female	Male	Total	Female	Male	Total	Female	Male	Total	Female	Male	Total	Female	Male	Gender
21455	14635	6820	168	44	124	5	3	2	40	5	35	21	3	18	33	22	11	21188	14558	6630	أقل من 21
25330	16621	8709	971	411	560	48	35	13	115	18	97	48	4	44	49	14	35	24099	16139	7960	21 - 25
5694	3515	2179	1369	590	779	78	54	24	46	13	33	21	1	20	29	5	24	4151	2852	1299	26 - 30
2423	1570	853	619	262	357	73	56	17	51	16	35	15	1	14	16	5	11	1649	1230	419	31 - 35
1174	701	473	334	130	204	75	47	28	22	7	15	14	1	13	9	4	5	720	512	208	36 - 40
643	336	307	193	75	118	83	51	32	24	1	23	7	0	7	7	1	6	329	208	121	41 - 45
364	171	193	113	37	76	61	34	27	16	3	13	6	0	6	6	1	5	162	96	66	أكبر من 45
57083	37549	19534	3767	1549	2218	423	280	143	314	63	251	132	10	122	149	52	97	52298	35595	16703	Total المجموع

جامعة القدس المفتوحة

AL-Quds Open University

توزيع الطلبة في الكلية حسب مكان الإقامة و الجنس

Distribution of Students By Faculty , City , Gender

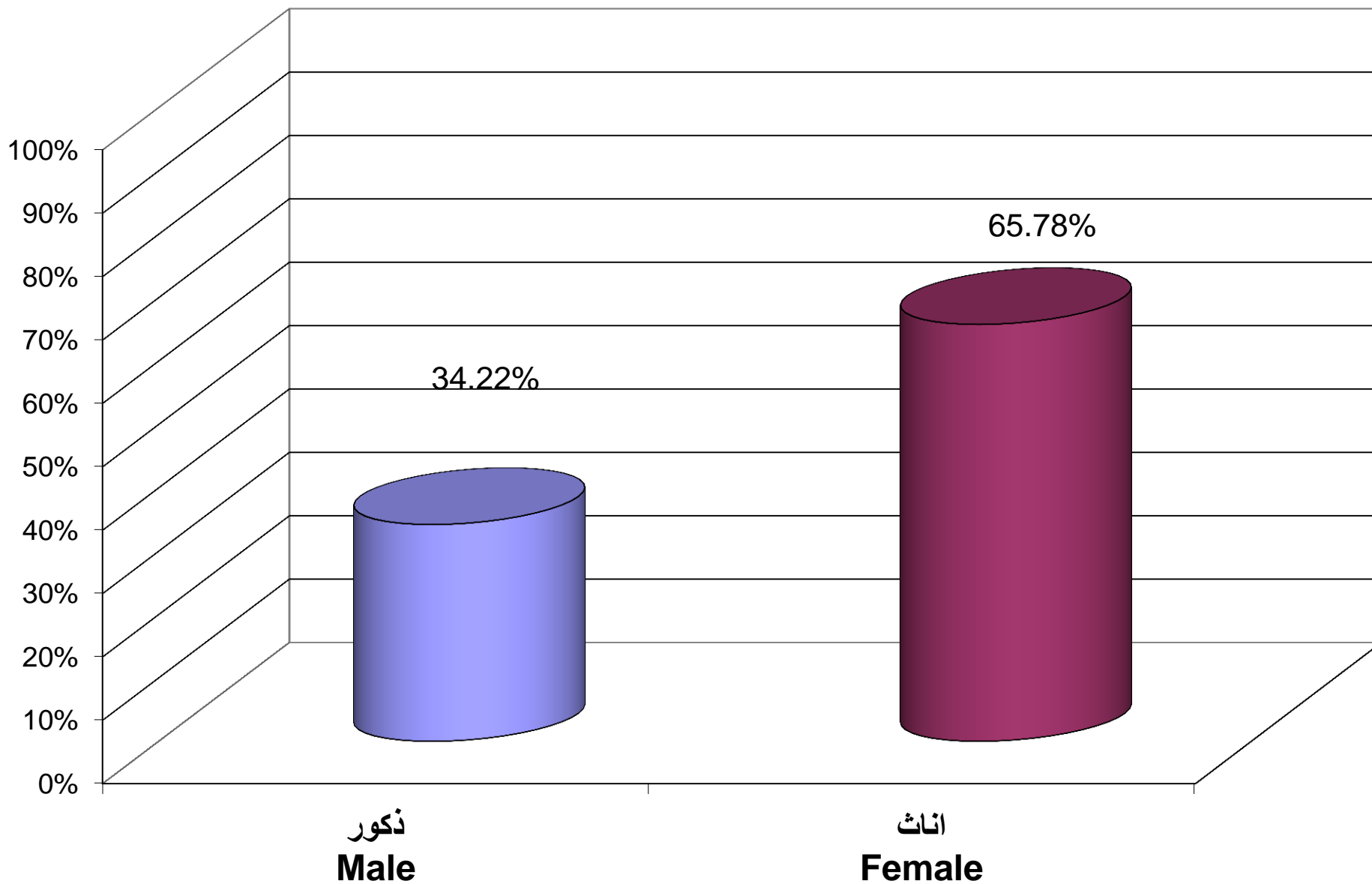
الفصل الدراسي الثاني من العام الجامعي 2012 / 2013

" 1122 "

المجموع العام									الطلبة الجدد								الطلبة القدامى								الكلية Faculty			
المجموع			المخيم		القرية		المدينة		المجموع			المخيم		القرية		المدينة		المجموع			المخيم		القرية			المدينة		
Total	Female	Male	Female	Male	Female	Male	Female	Male	Total	Female	Male	Female	Male	Female	Male	Female	Male	Total	Female	Male	Female	Male	Female	Male		Female	Male	
2805	1509	1296	51	102	771	461	687	733	161	72	89	2	6	34	40	36	43	2644	1437	1207	49	96	737	421	651	690	Technology and Applied Science	التكنولوجيا والعلوم التطبيقية
247	74	173	4	6	34	76	36	91	17	1	16	0	0	0	9	1	7	230	73	157	4	6	34	67	35	84	Agriculture	الزراعة
5218	3560	1658	316	213	1580	482	1664	963	189	114	75	9	13	45	24	60	38	5029	3446	1583	307	200	1535	458	1604	925	Social and Family Development	التنمية الاجتماعية والأسرية
9	1	8	0	1	1	0	0	7	0	0	0	0	0	0	0	0	0	9	1	8	0	1	1	0	0	7	Management and Entrepreneurship	الإدارة والريادة
19140	9944	9196	495	663	4605	3567	4844	4966	1196	480	716	29	47	212	314	239	355	17944	9464	8480	466	616	4393	3253	4605	4611	Administrative And Economical Sciences	العلوم الإدارية والاقتصادية
26833	20708	6125	1729	632	9354	2298	9625	3195	838	615	223	56	18	267	100	292	105	25995	20093	5902	1673	614	9087	2198	9333	3090	Education	التربية
390	326	64	24	6	125	6	177	52	125	104	21	7	2	49	0	48	19	265	222	43	17	4	76	6	129	33	Educational Qualification Diploma	دبلوم التأهيل التربوي
2441	1427	1014	135	115	567	337	725	562	0	0	0	0	0	0	0	0	0	2441	1427	1014	135	115	567	337	725	562	Preparing Year	السنة التحضيرية
57083	37549	19534	2754	1738	17037	7227	17758	10569	2526	1386	1140	103	86	607	487	676	567	54557	36163	18394	2651	1652	16430	6740	17082	10002	Total	المجموع

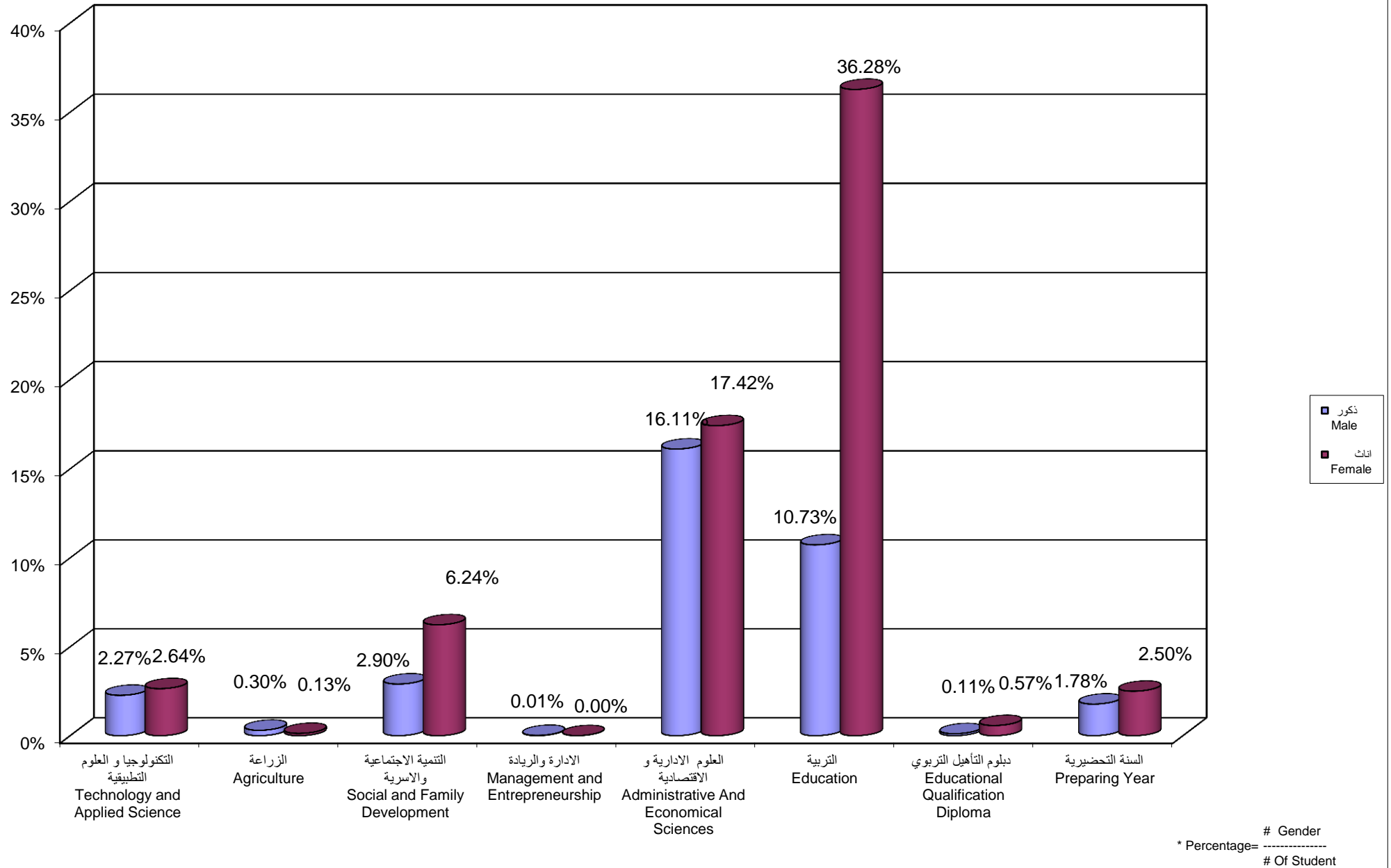
جامعة القدس المفتوحة
نسبة توزيع الطلبة حسب الجنس

Percentage Distribution of Students By Gender

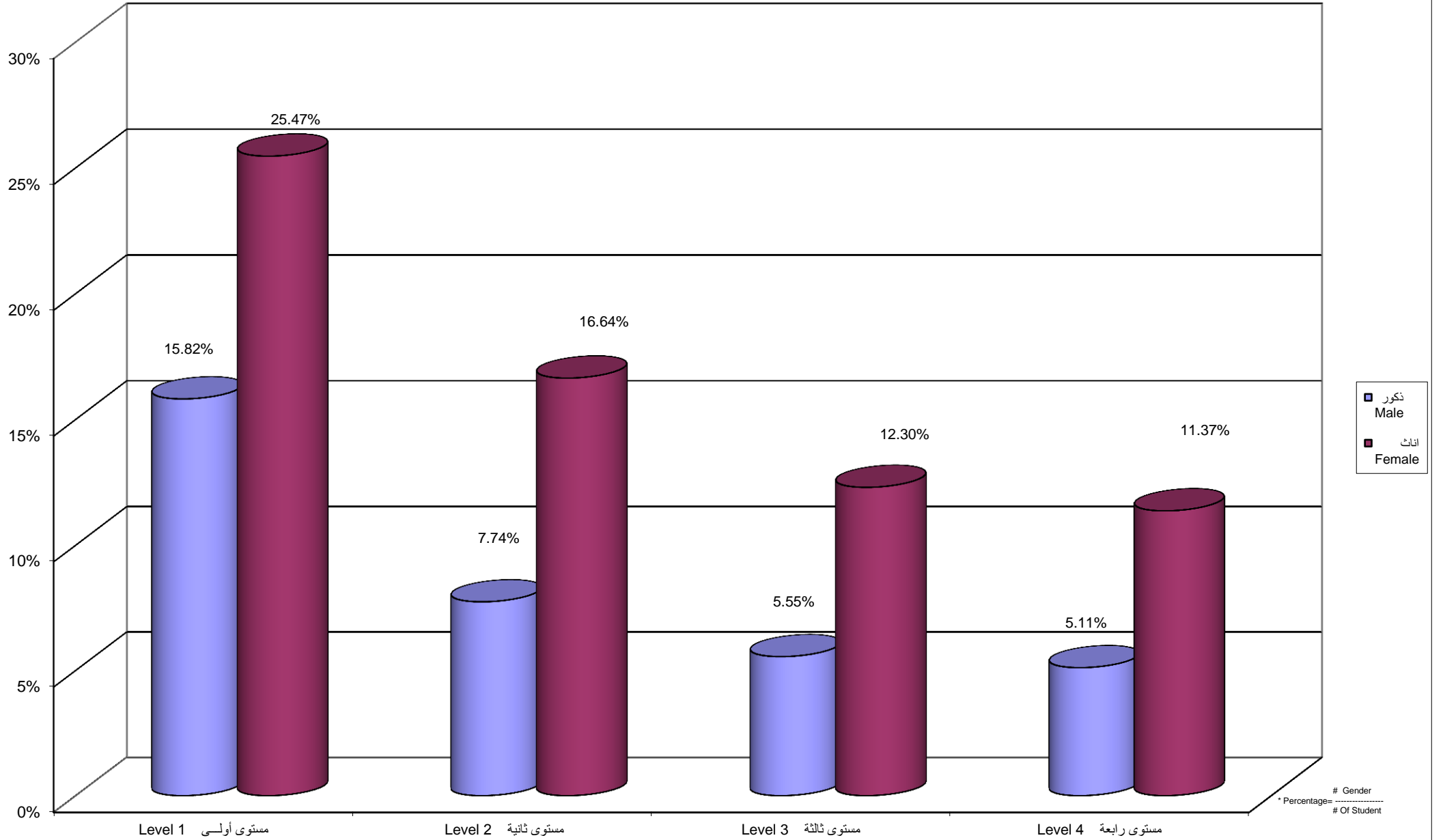


جامعة القدس المفتوحة
نسبة توزيع الطلبة حسب الكلية و الجنس

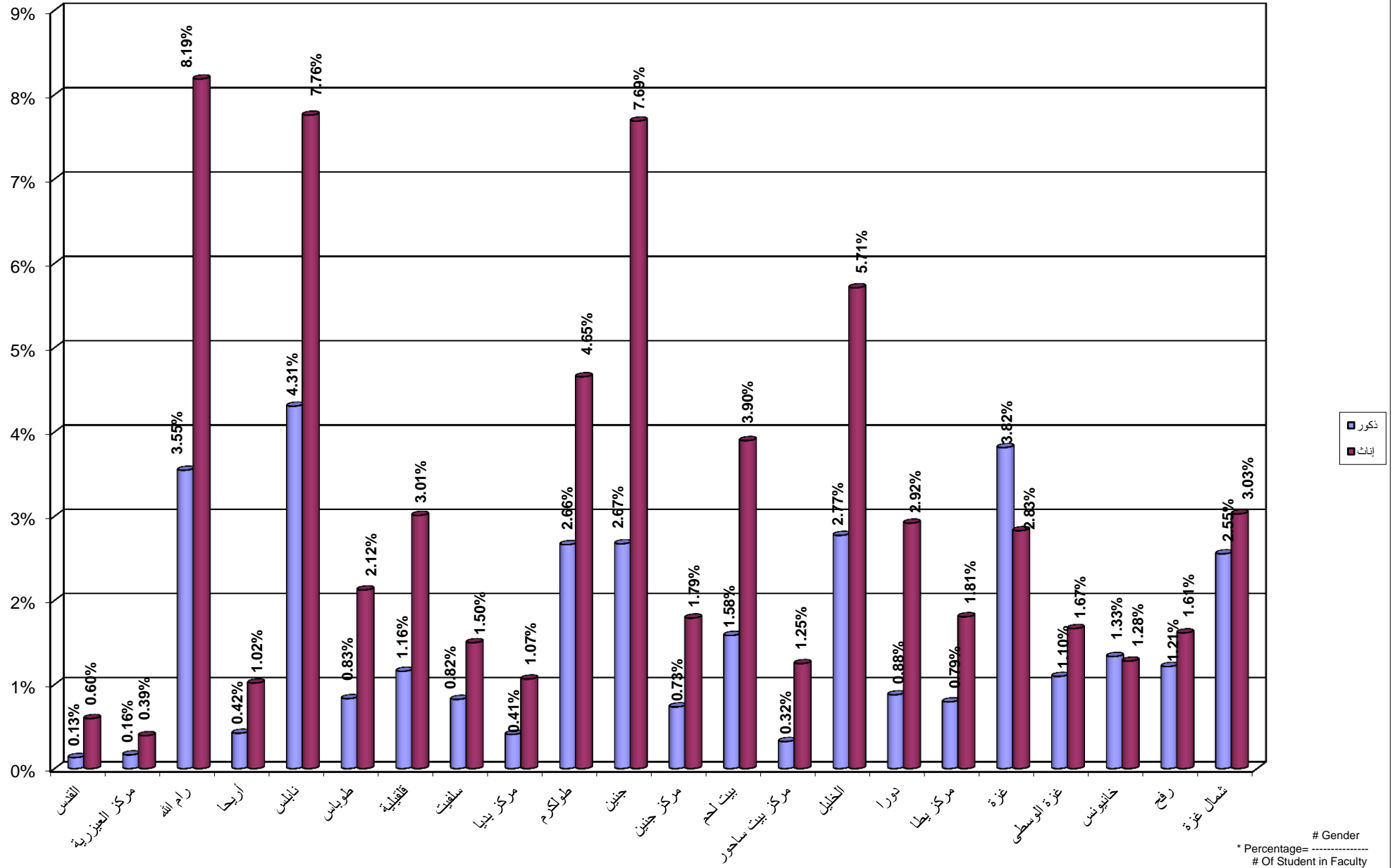
Percentage Distribution of Students By Faculty , Gender



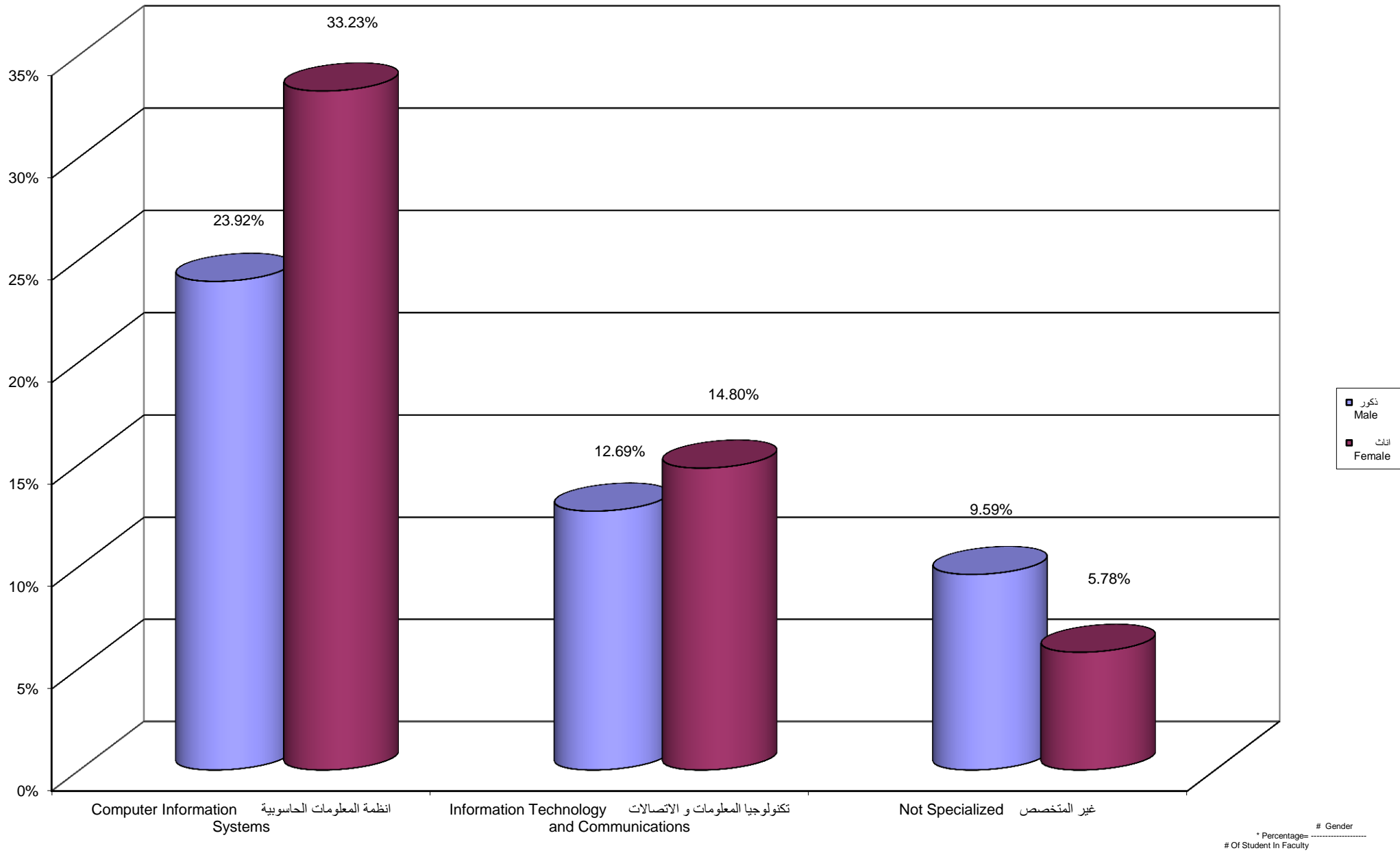
جامعة القدس المفتوحة
نسبة توزيع الطلبة حسب الجنس و المستوى الدراسي
Percentage Distribution of Students By Gender , Level



جامعة القدس المفتوحة
نسبة توزيع الطلبة حسب الفرع / المركز الدراسي و الجنس
Percentage Distribution of Students By Branch \ Study Center , Gender

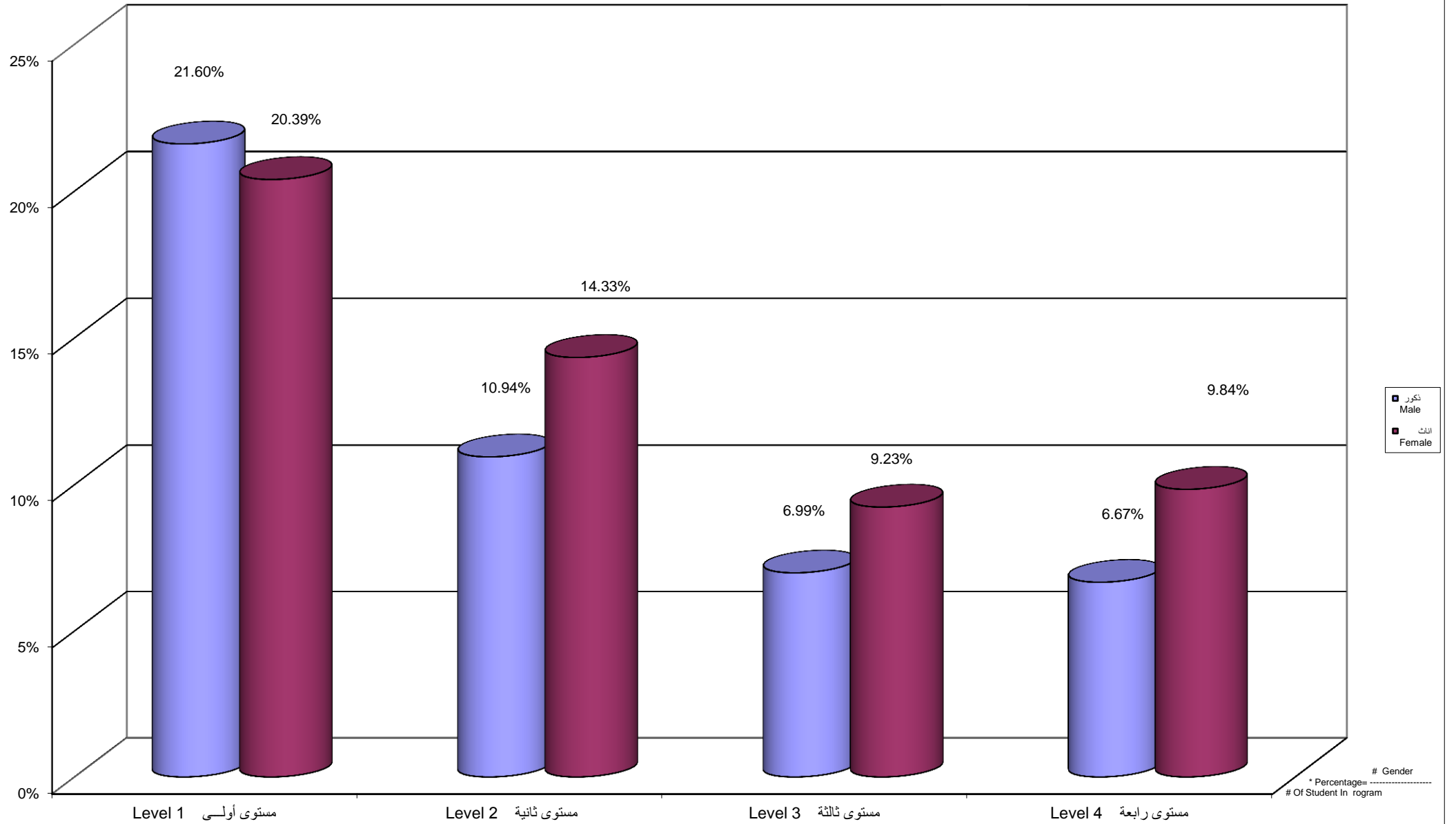


Percentage Distribution of Students In Technology and Applied Science Faculty By Specilization , Gender



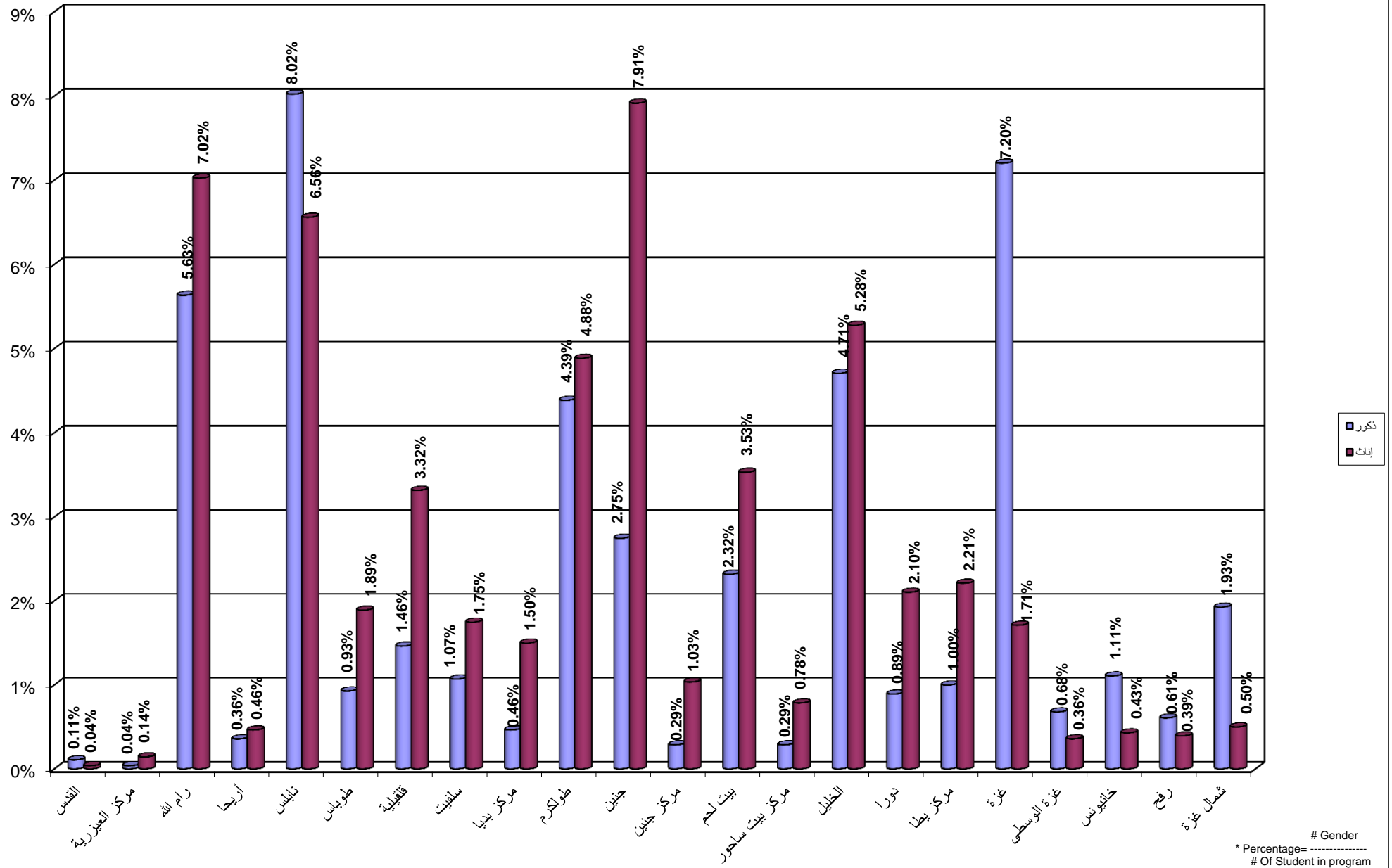
Gender
* Percentage = (# Of Student In Faculty)

Percentage Distribution of Students In Technology and Applied Science Faculty By Gender , Level

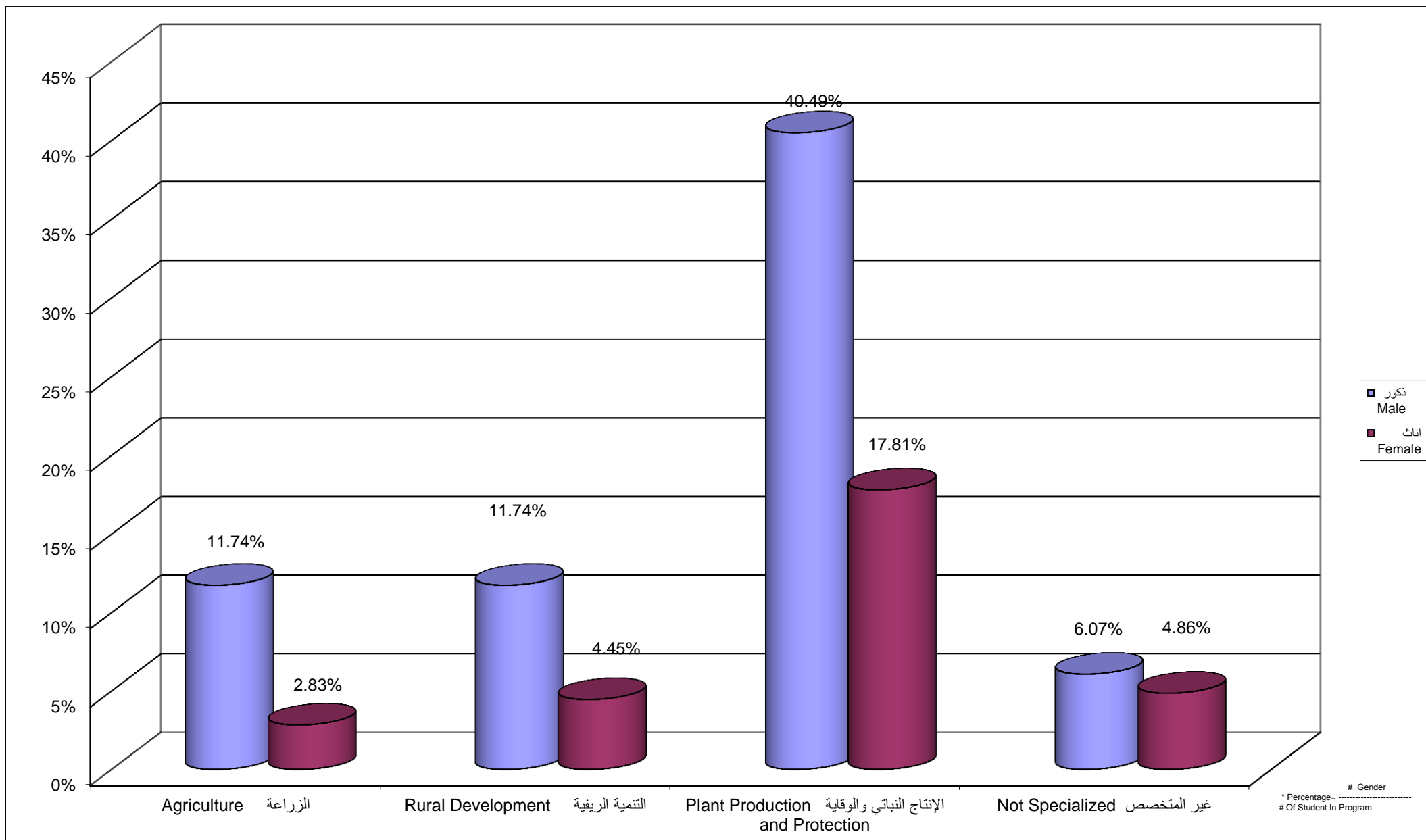


* Percentage = $\frac{\# \text{ Of Student In rogram}}{\# \text{ Gender}}$

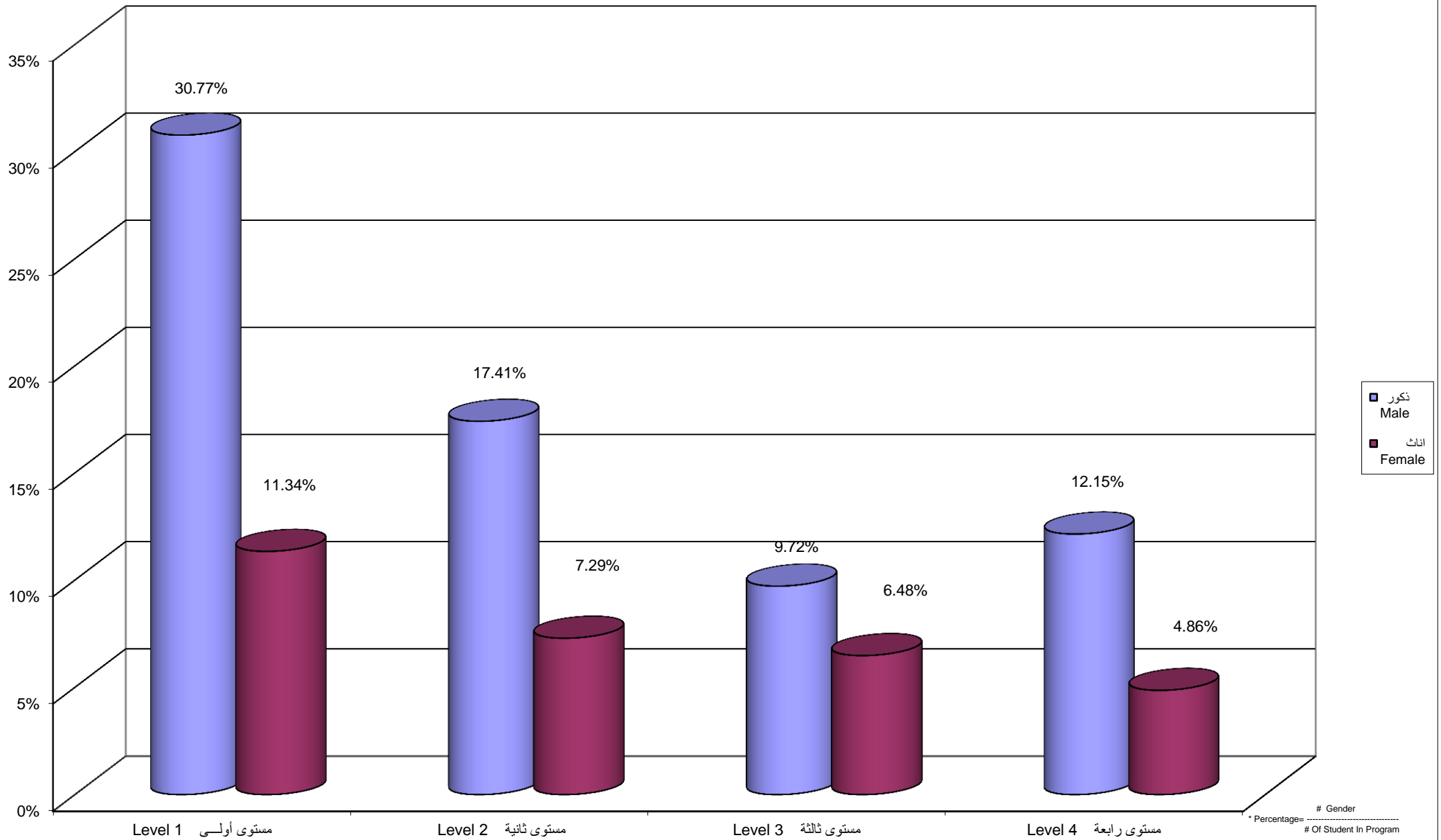
Percentage Distribution of Students In Technology and Applied Science Faculty By Branch \ Study Centers, Gender



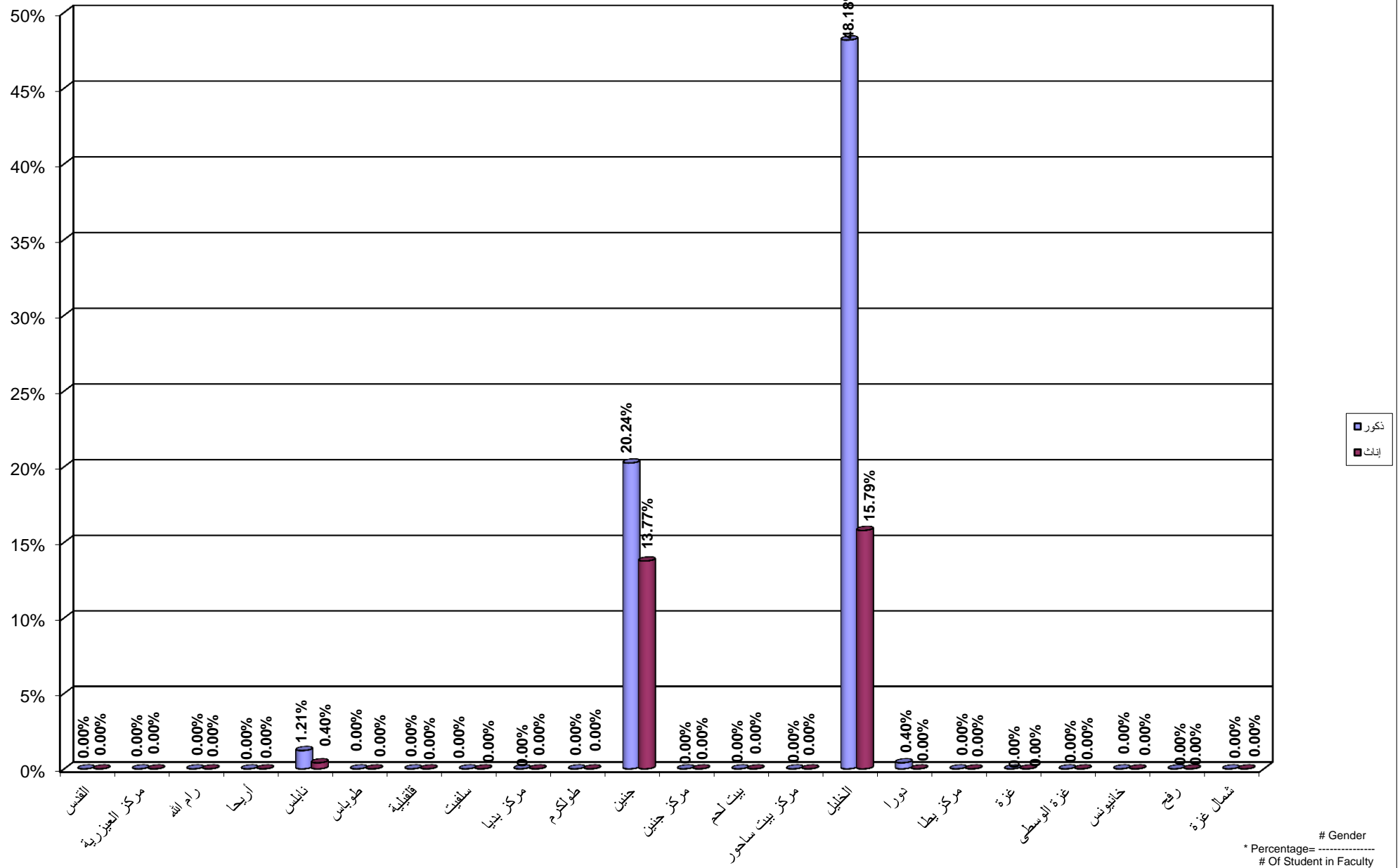
جامعة القدس المفتوحة
 نسبة توزيع الطلبة في كلية الزراعة حسب التخصص و الجنس
 Percentage Distribution of Students In Agriculture Faculty By Specilization , Gender



جامعة القدس المفتوحة
 نسبة توزيع الطلبة في كلية الزراعة حسب الجنس و المستوى الدراسي
 Percentage Distribution of Students In Agriculture Faculty By Gender , Level



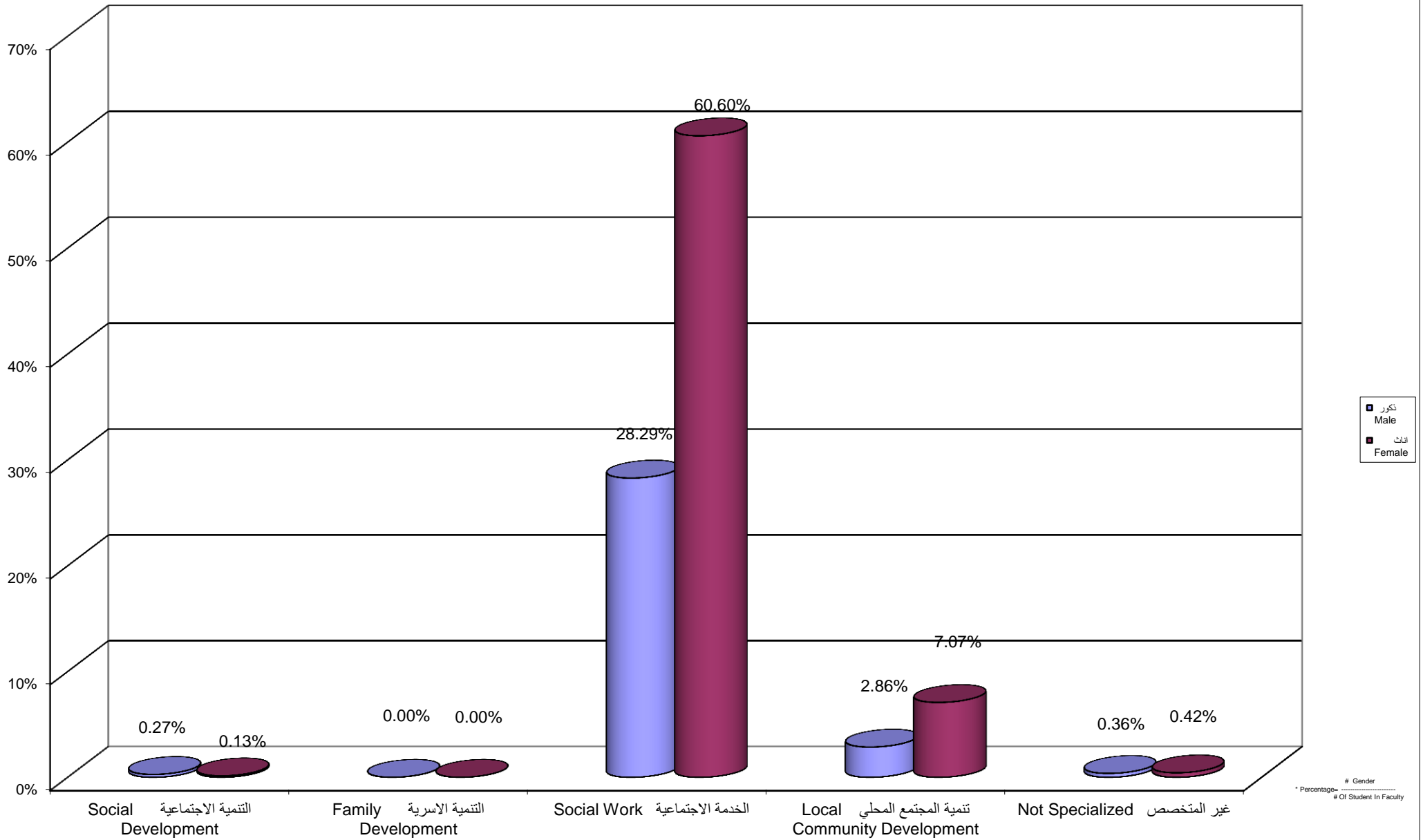
Percentage Distribution of Students In Agriculture Faculty By Branch \ Study Centers , Gender



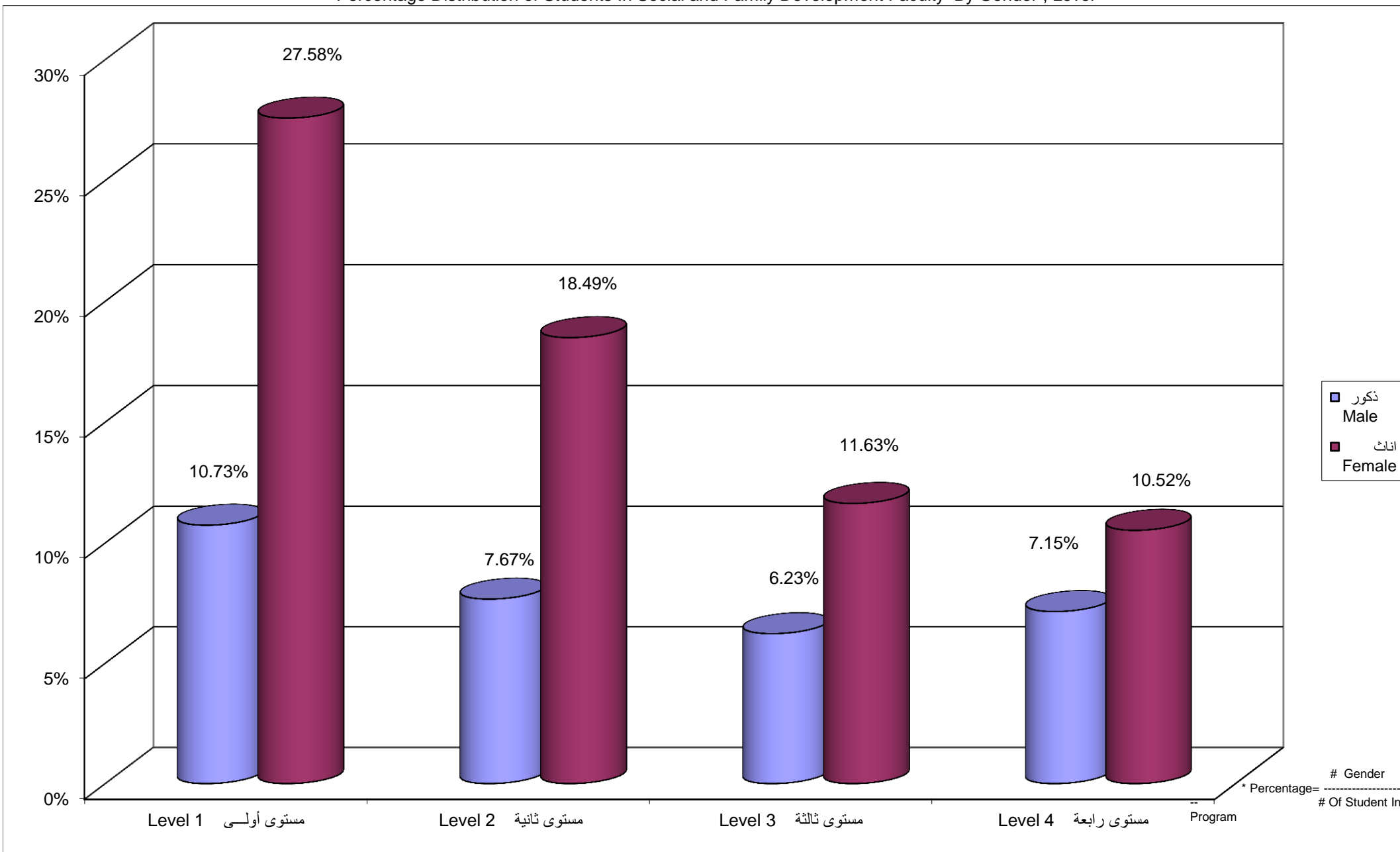
جامعة القدس المفتوحة

نسبة توزيع الطلبة في كلية التنمية الاجتماعية و الاسرية حسب التخصص و الجنس

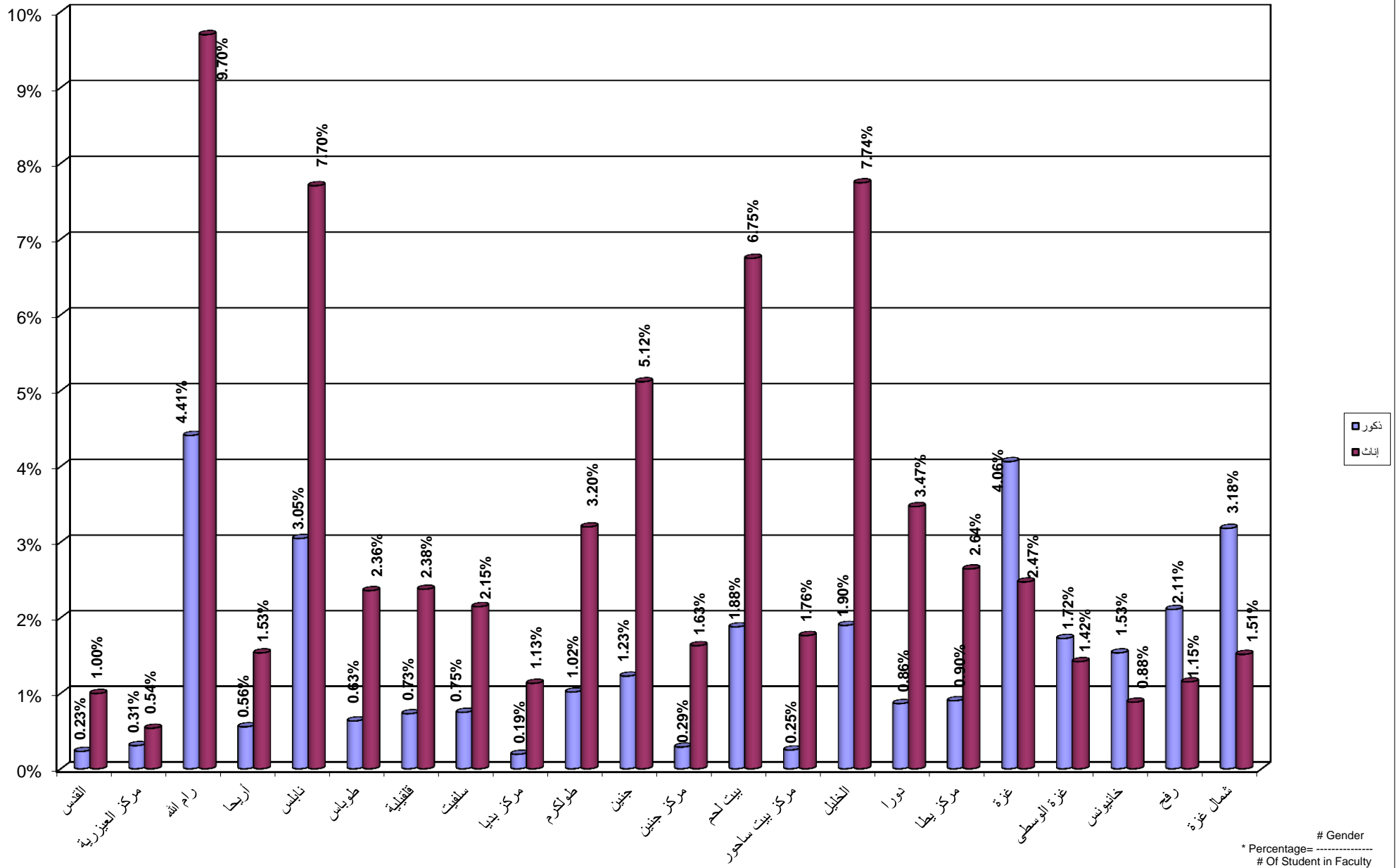
Percentage Distribution of Students In Social and Family Development Faculty By Specilization , Gender



جامعة القدس المفتوحة
 نسبة توزيع الطلبة في كلية التنمية الاجتماعية و الاسرية حسب الجنس و المستوى الدراسي
 Percentage Distribution of Students In Social and Family Development Faculty By Gender , Level

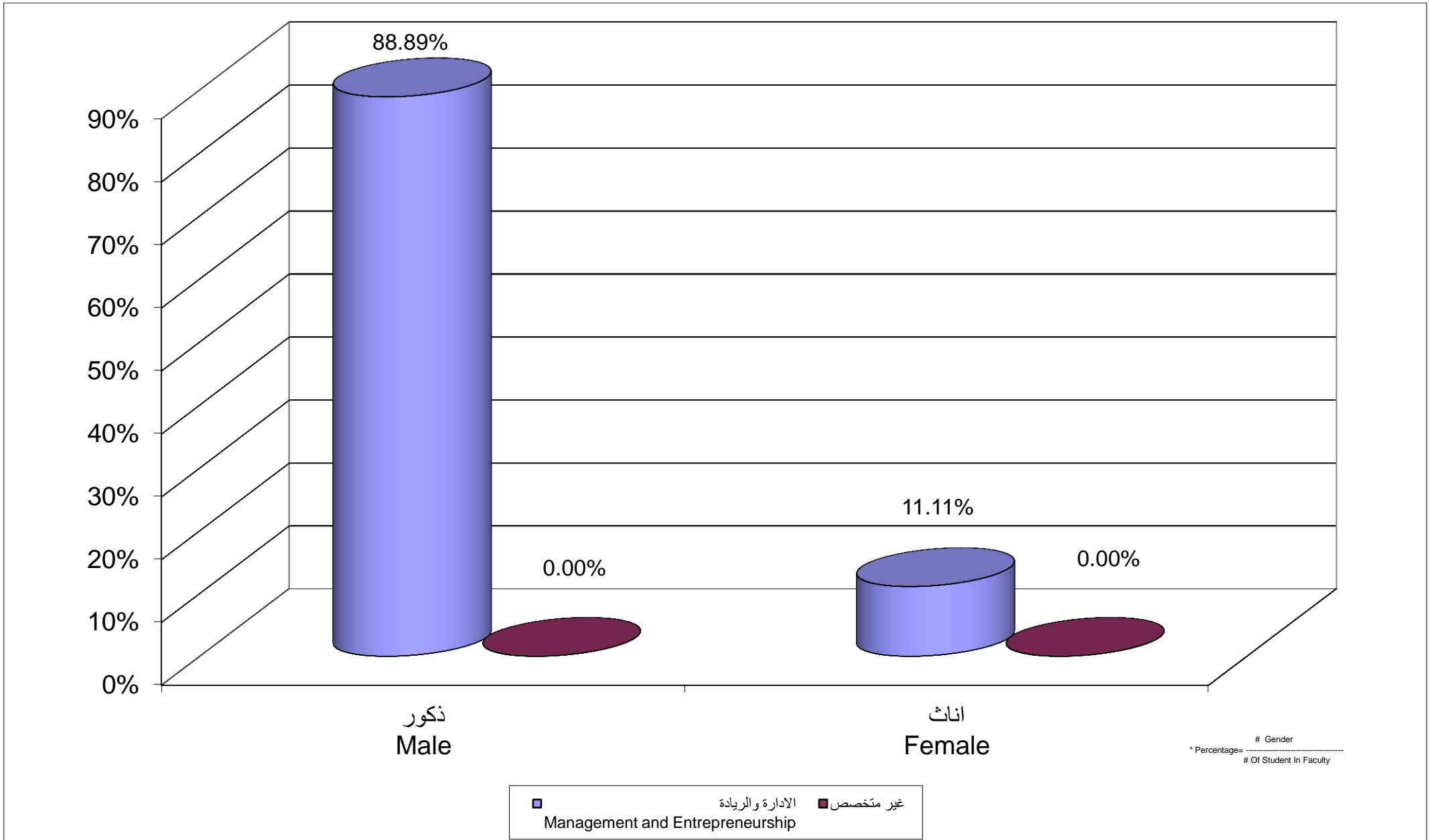


Percentage Distribution of Students In Social and Family Development Faculty By Branch \ Study Centers , Gender

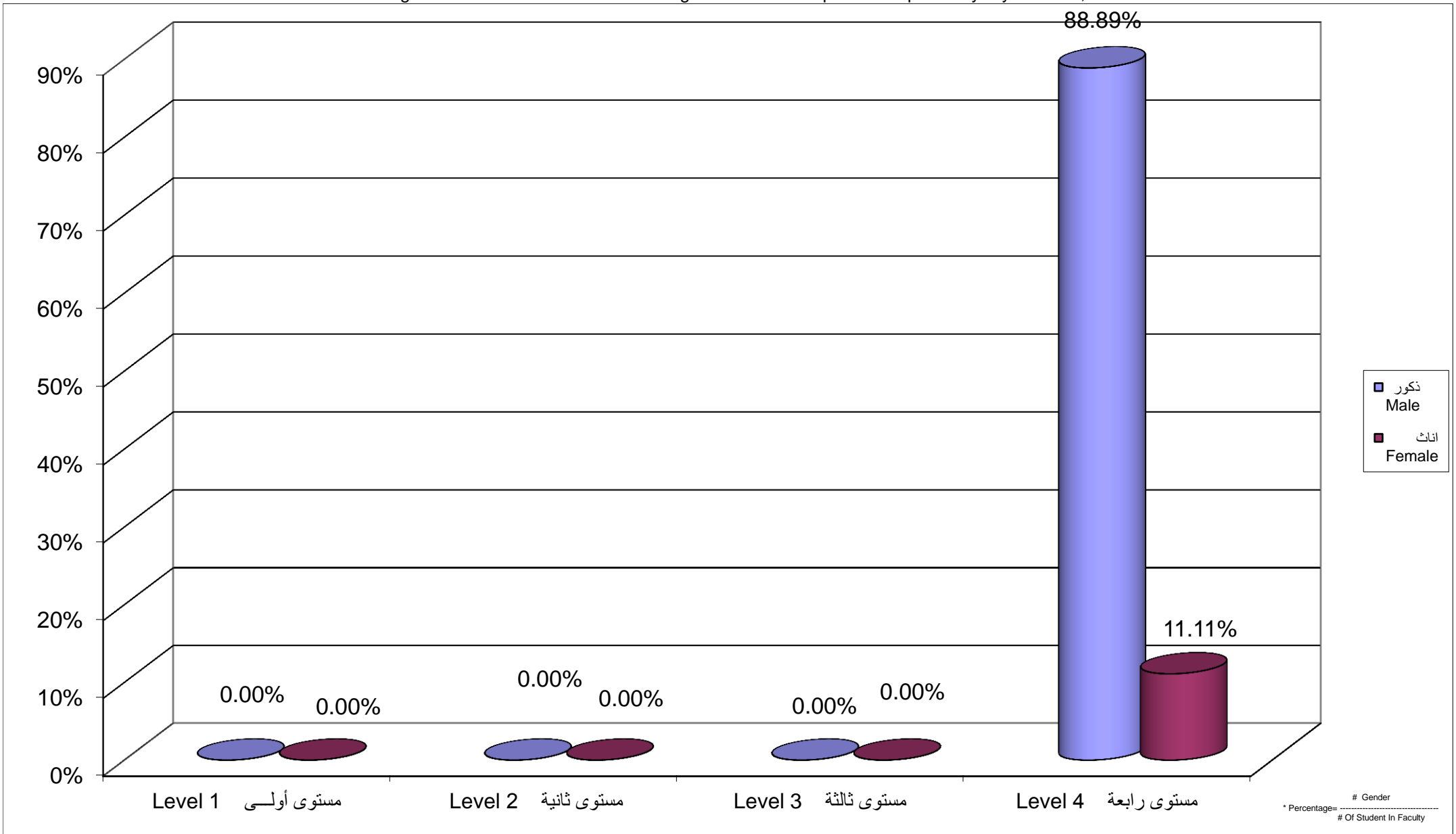


جامعة القدس المفتوحة
نسبة توزيع الطلبة في كلية الادارة و الريادة حسب التخصص و الجنس

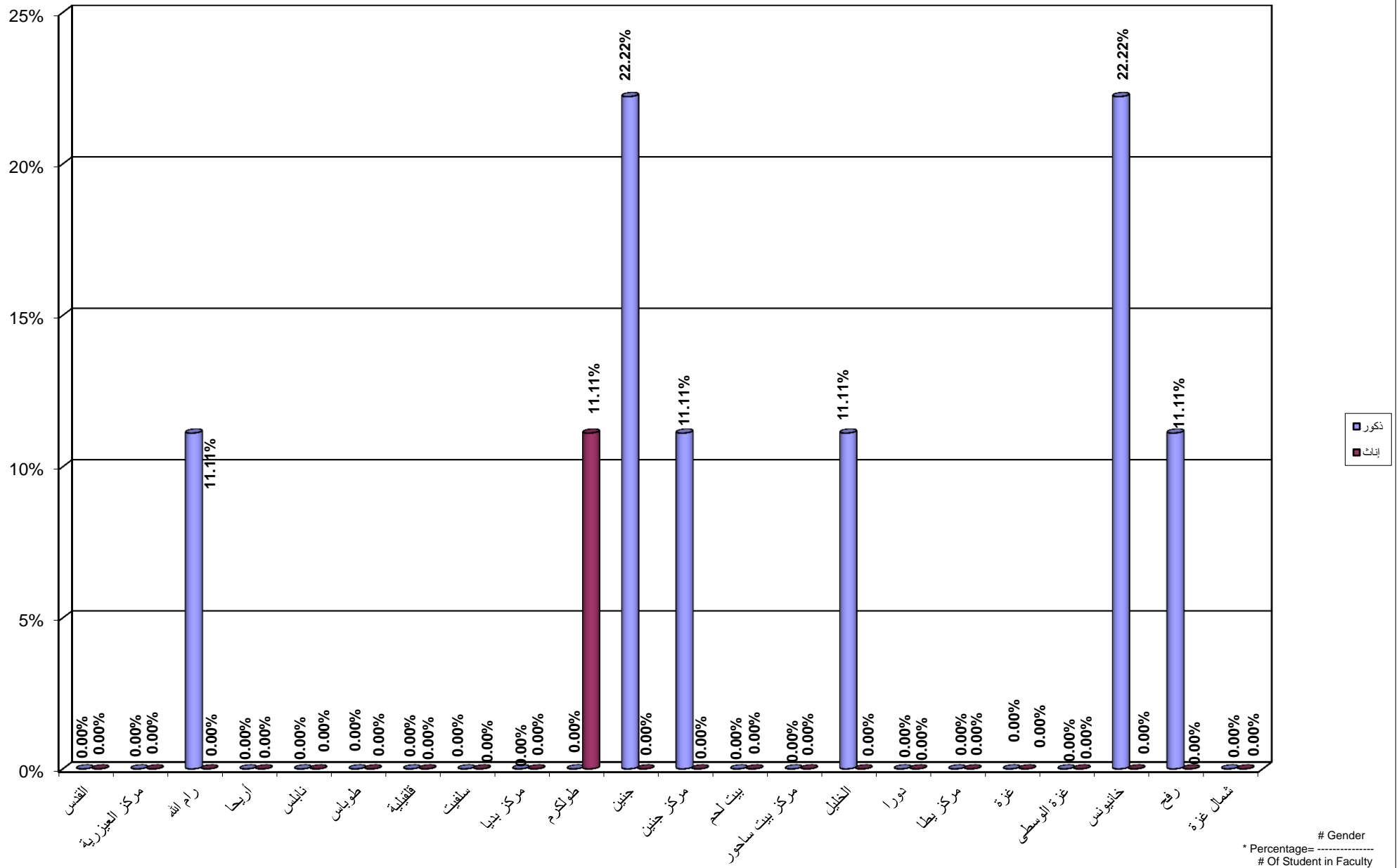
Percentage Distribution of Students In Management and Entrepreneurship Faculty By Specilization , Gender



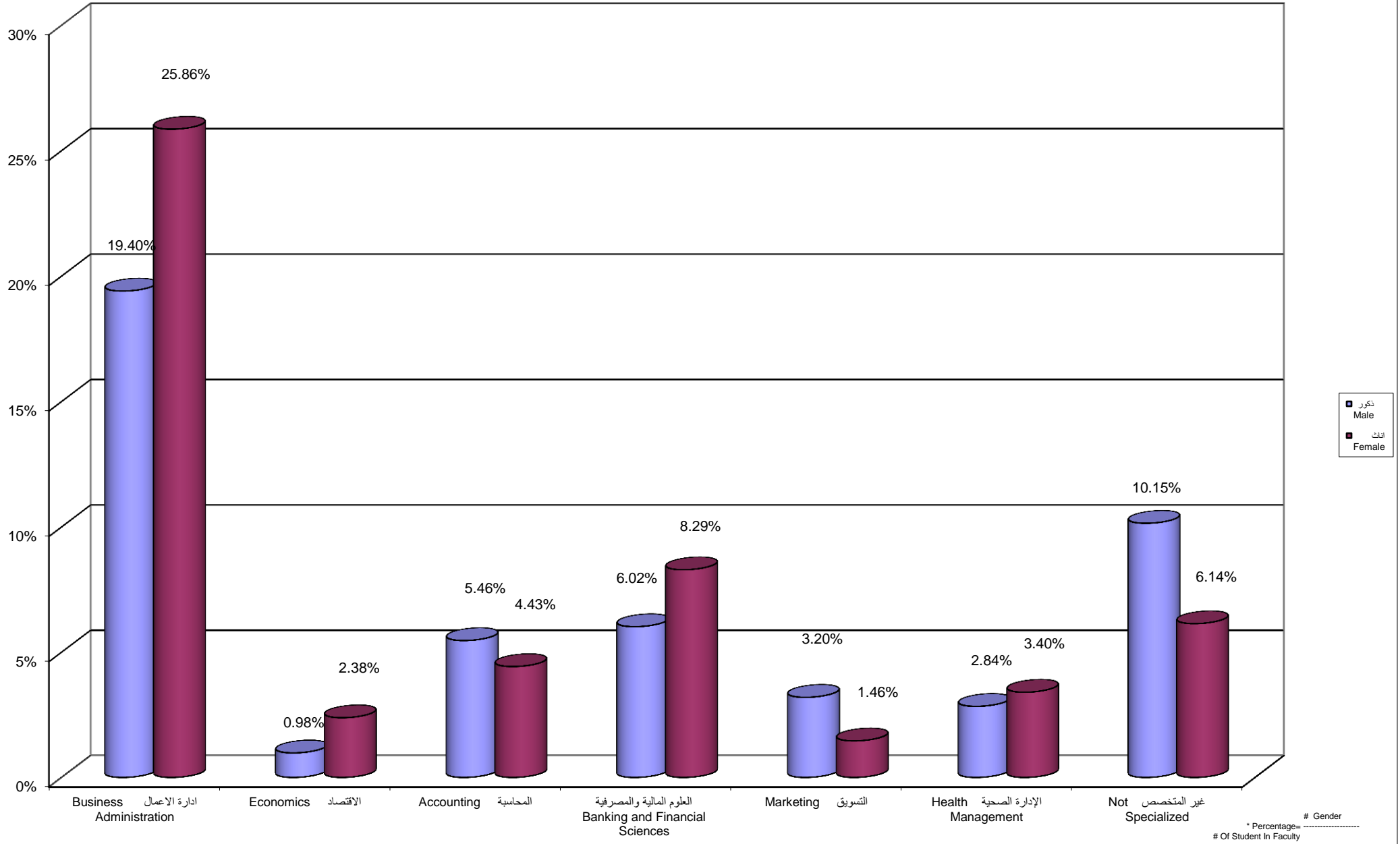
Percentage Distribution of Students In Management and Entrepreneurship Faculty By Gender , Level



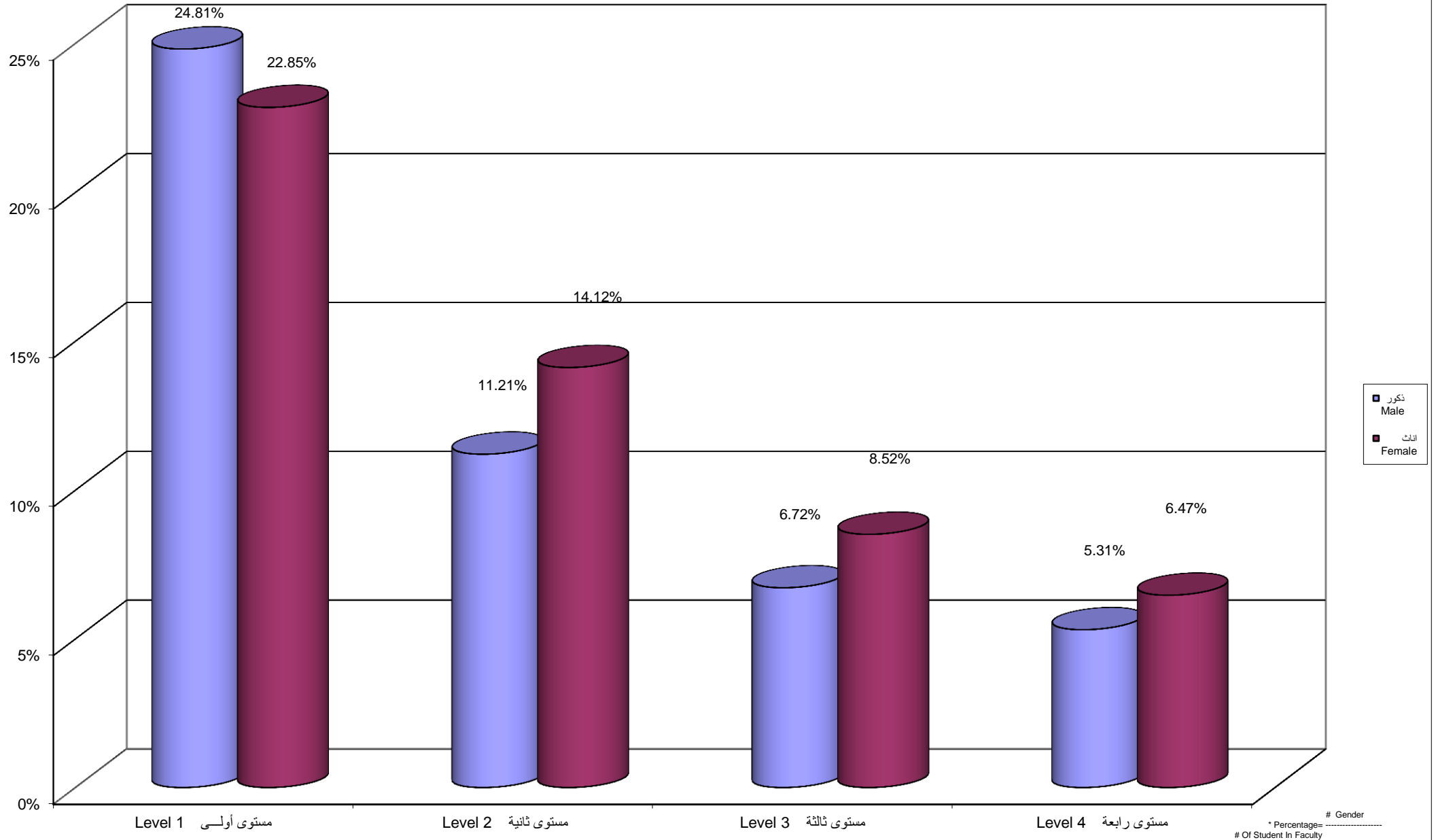
Percentage Distribution of Students In Management and Entrepreneurship Faculty By Branch \ Study Centers , Gender



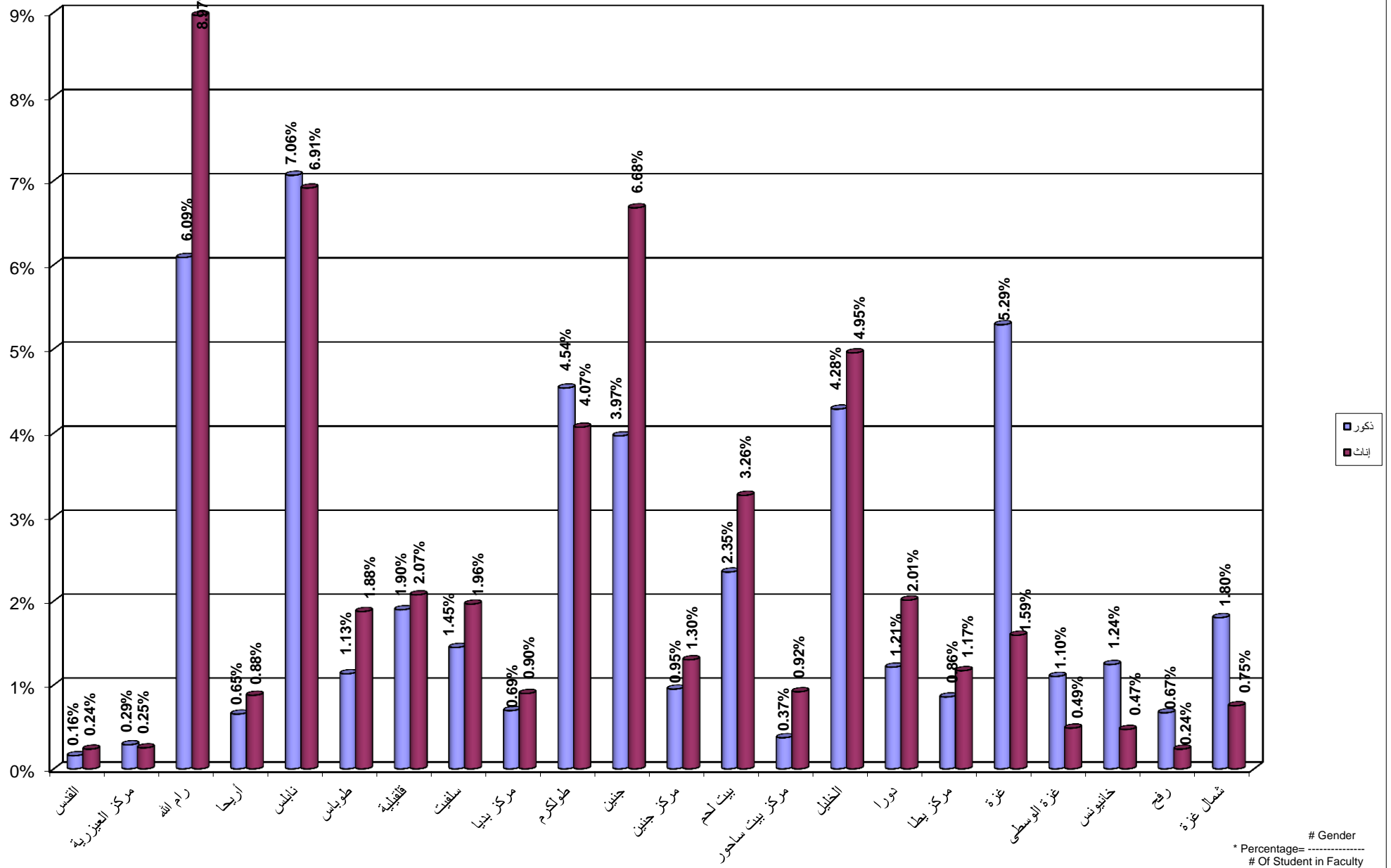
Percentage Distribution of Students In Administrative and Economical Sciences Faculty By Specilization , Gender



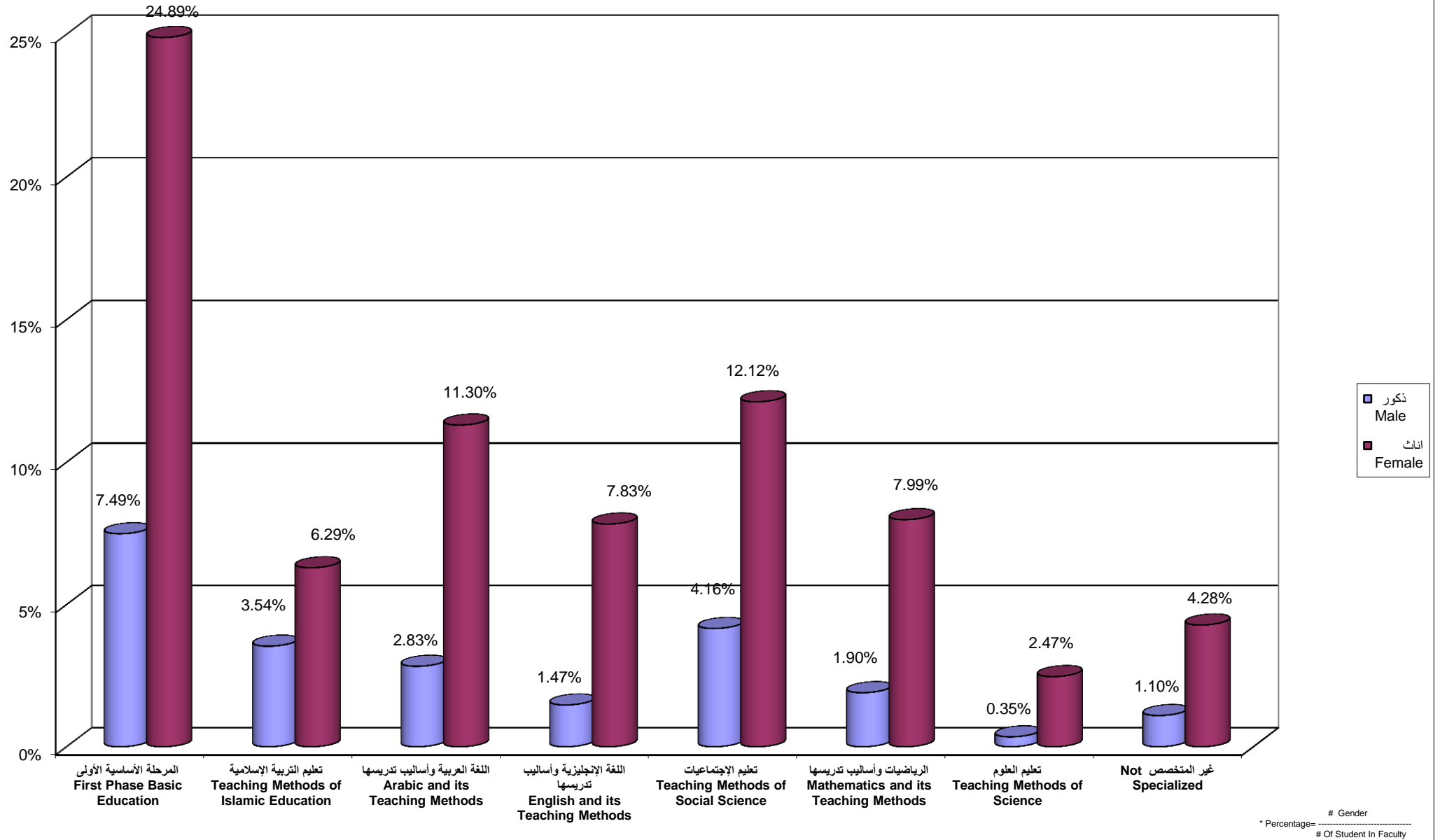
Percentage Distribution of Students In Administrative and Economical Sciences Faculty By Gender , Level



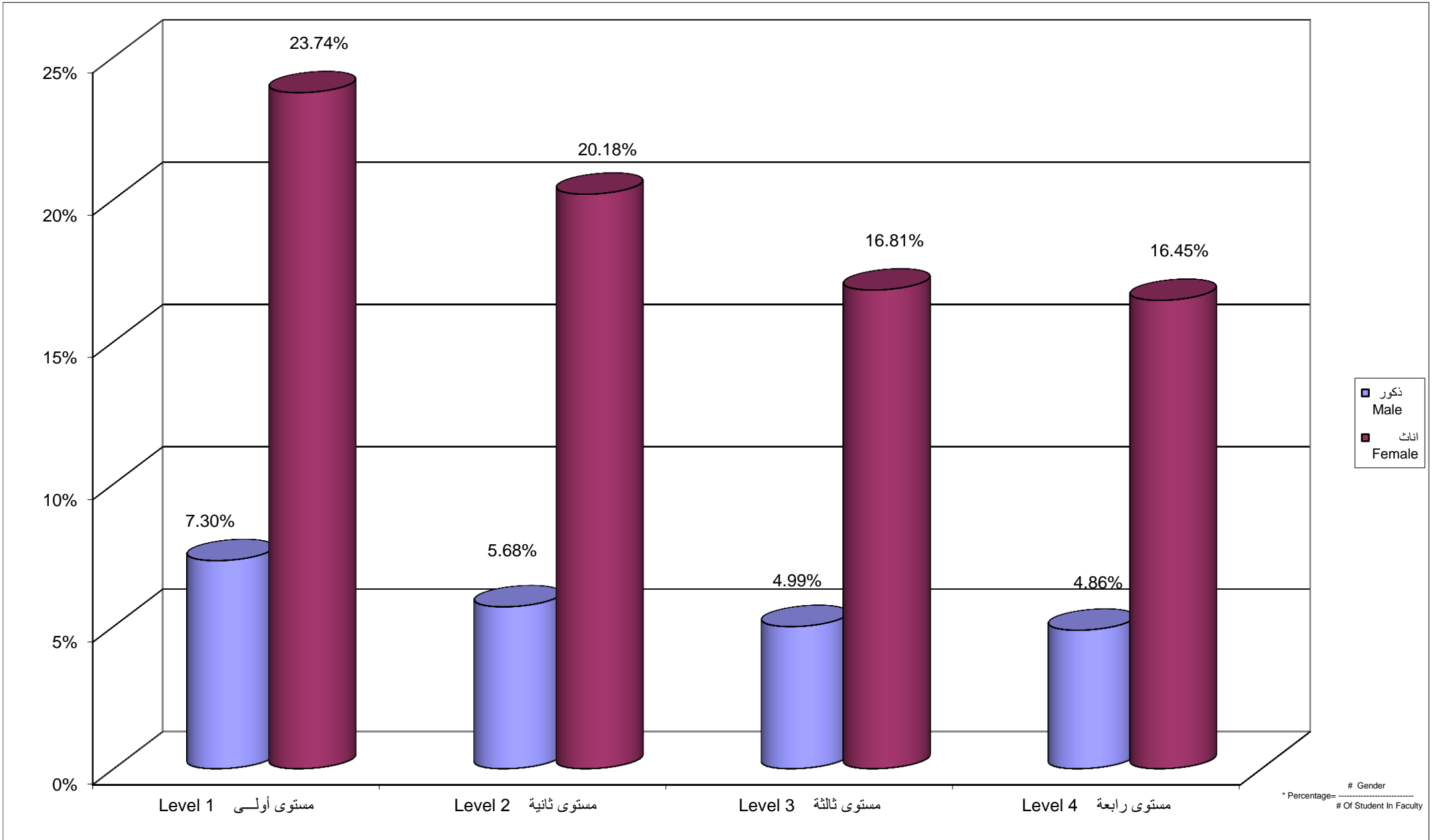
Percentage Distribution of Students In Administrative And Economical Sciences Faculty By Branch \ Centers,Gender



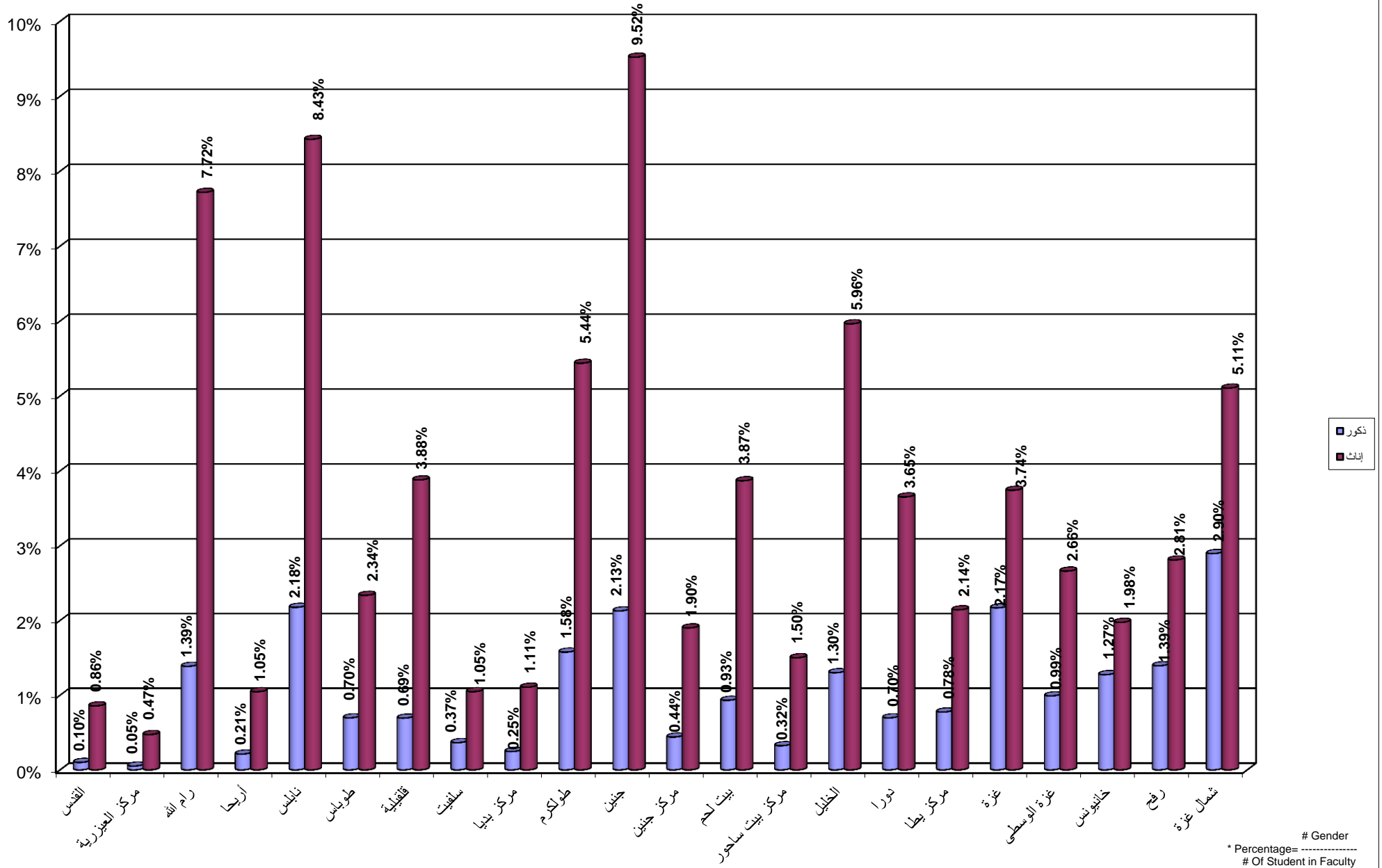
جامعة القدس المفتوحة
نسبة توزيع الطلبة في كلية التربية حسب التخصص و الجنس
Percentage Distribution of Students In Education Faculty By Specialization , Gender



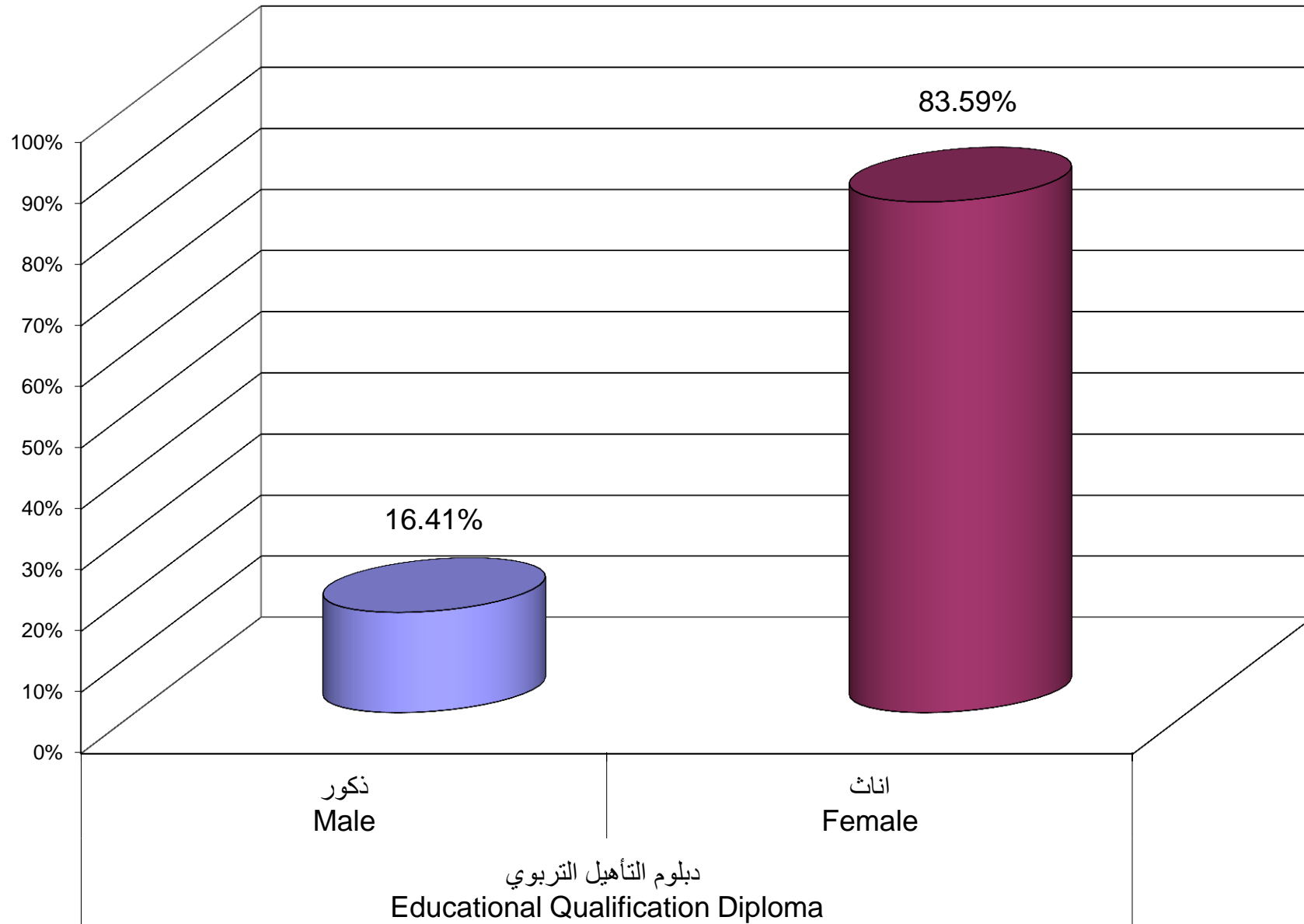
جامعة القدس المفتوحة
 نسبة توزيع الطلبة في كلية التربية حسب الجنس و المستوى الدراسي
 Percentage Distribution of Students In Education Faculty By Gender , Level



Percentage Distribution of Students In Education Faculty By Branch \ Study Centers , Gender

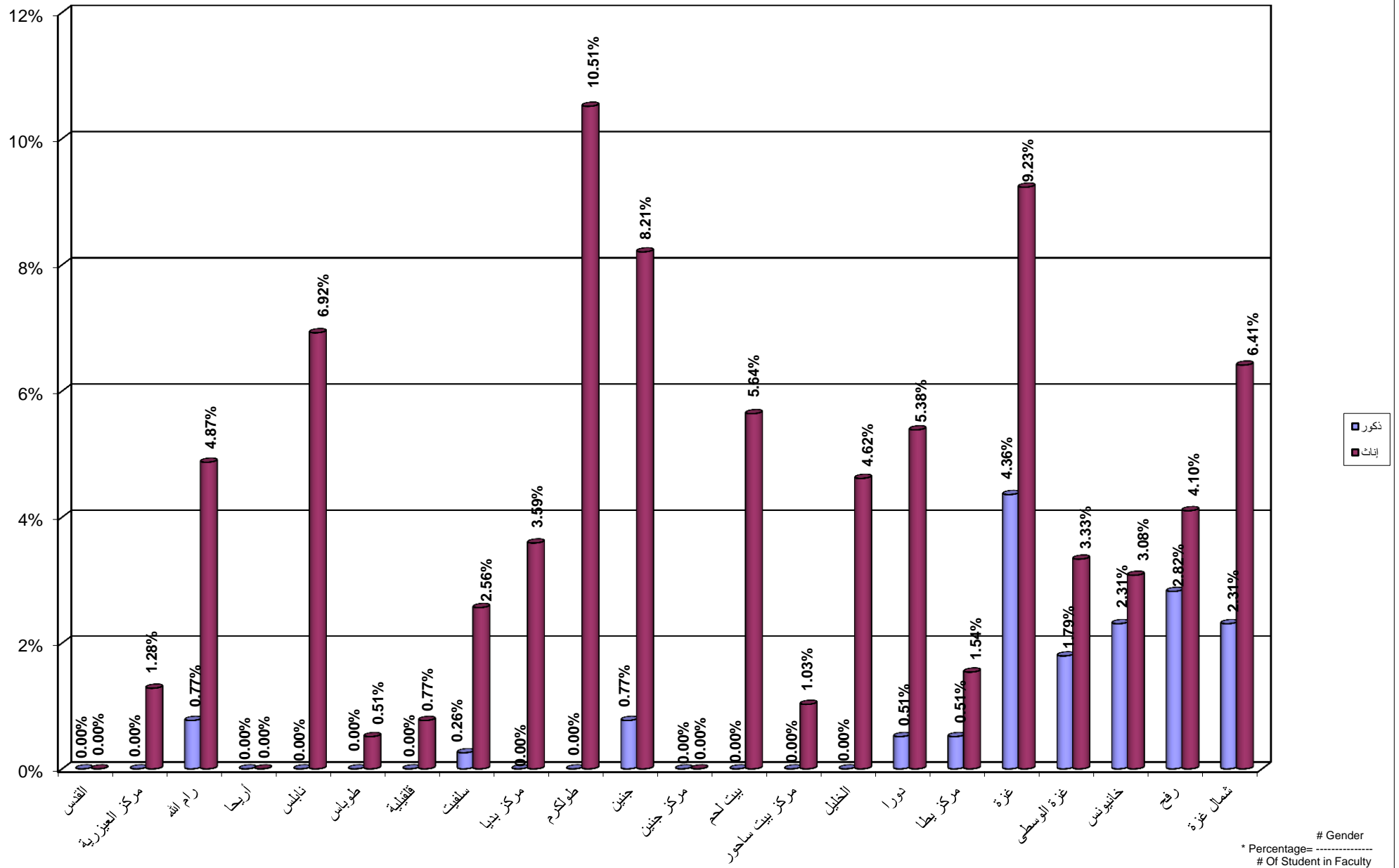


Percentage Distribution of Students In Educational Qualification Diploma Specialization By Specilization , Gender

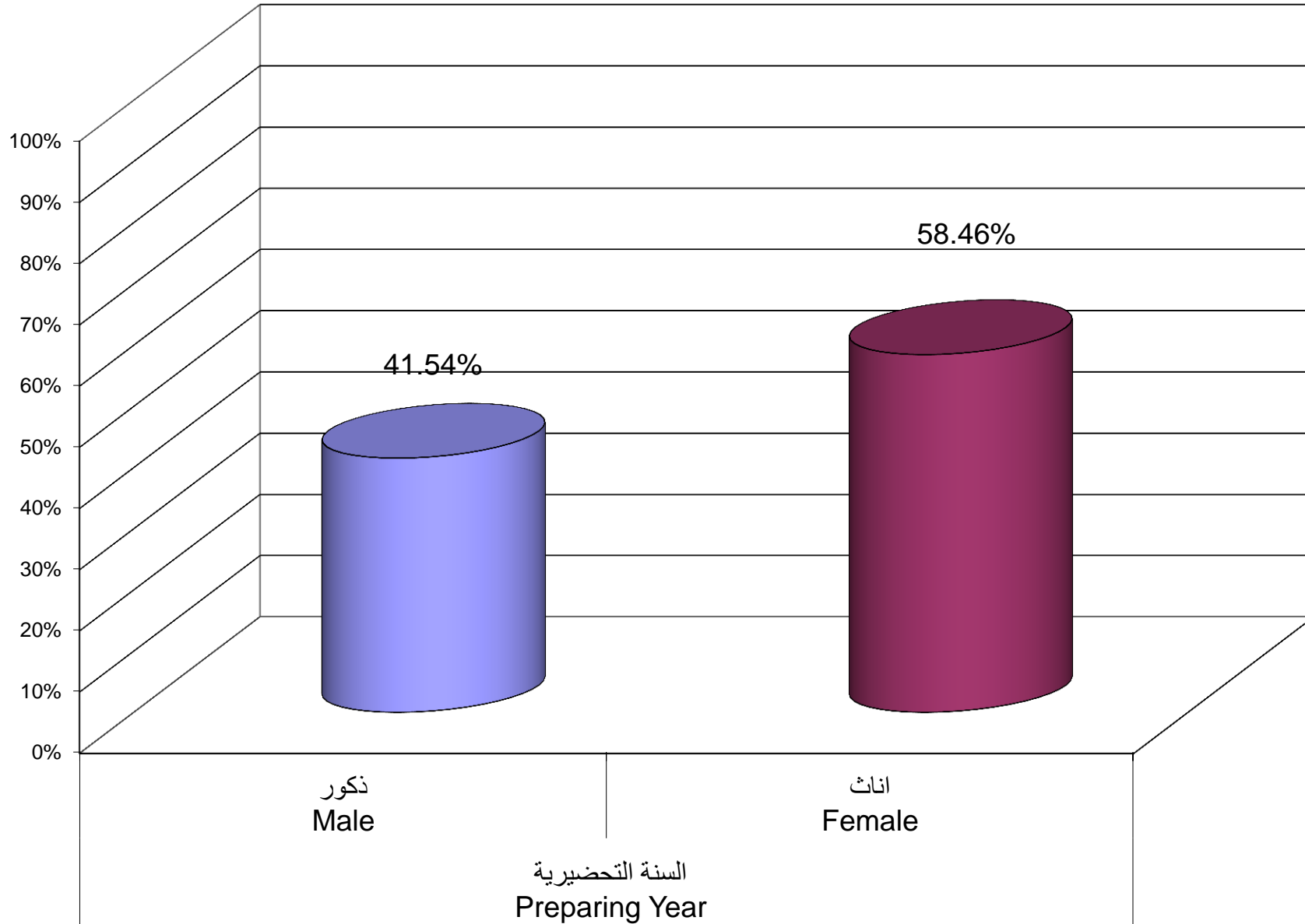


دبلوم التأهيل التربوي
Educational Qualification Diploma

Percentage Distribution of Students In Educational Qualification Diploma Specialization By Branch \ Study Centers , Gender

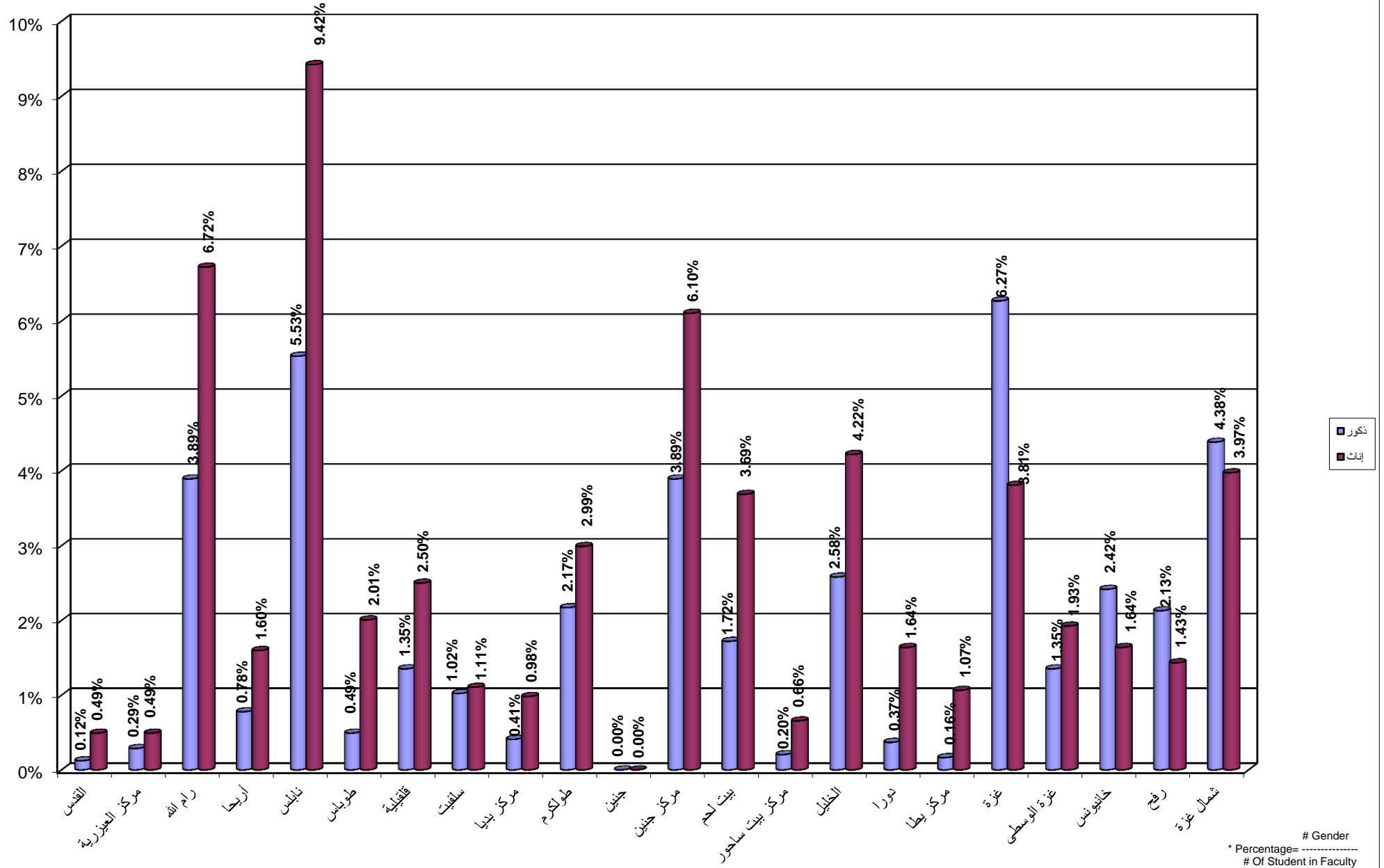


Percentage Distribution of Students In Continuous Education - Preparing Year By Specilization , Gender

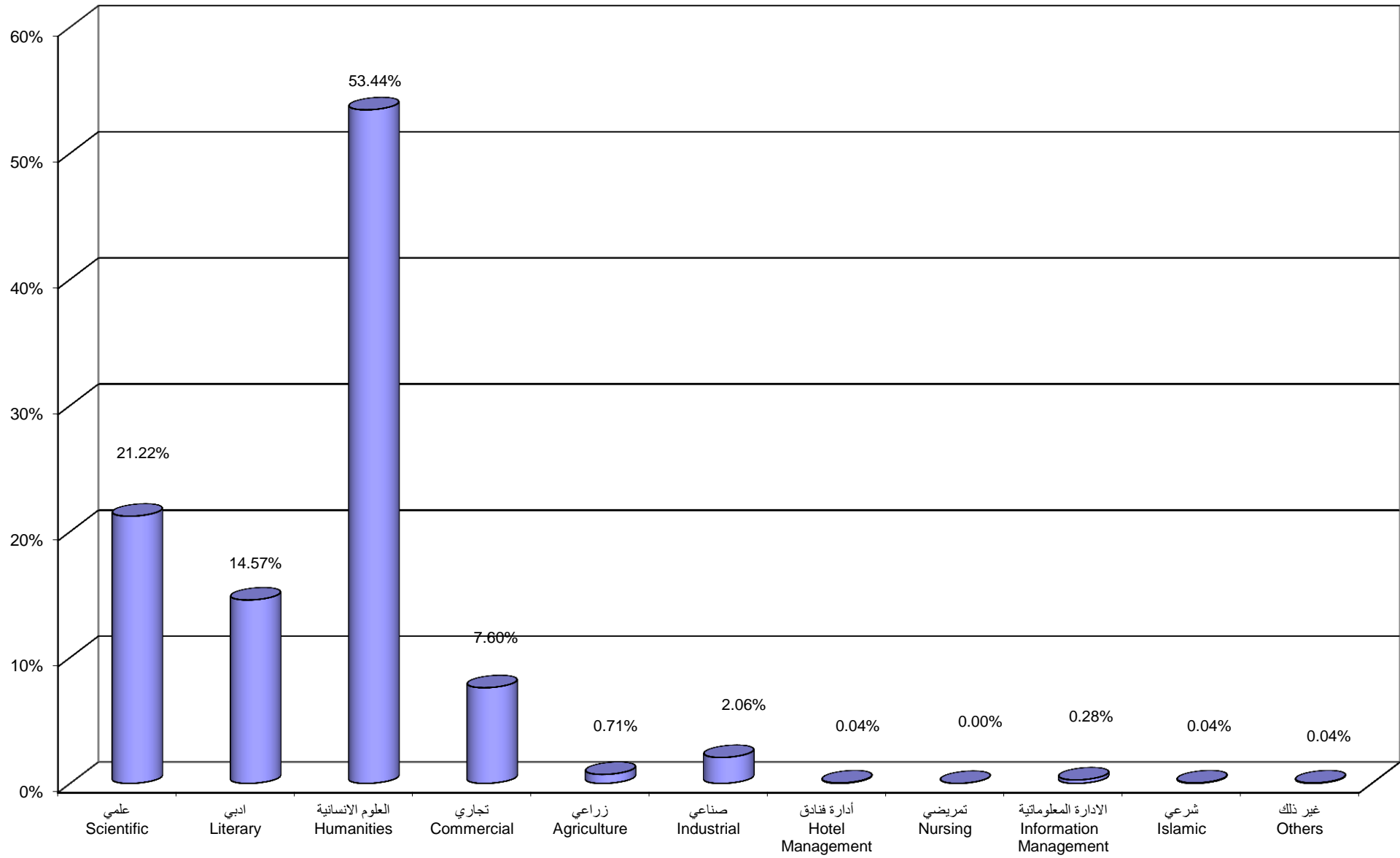


السنة التحضيرية
Preparing Year

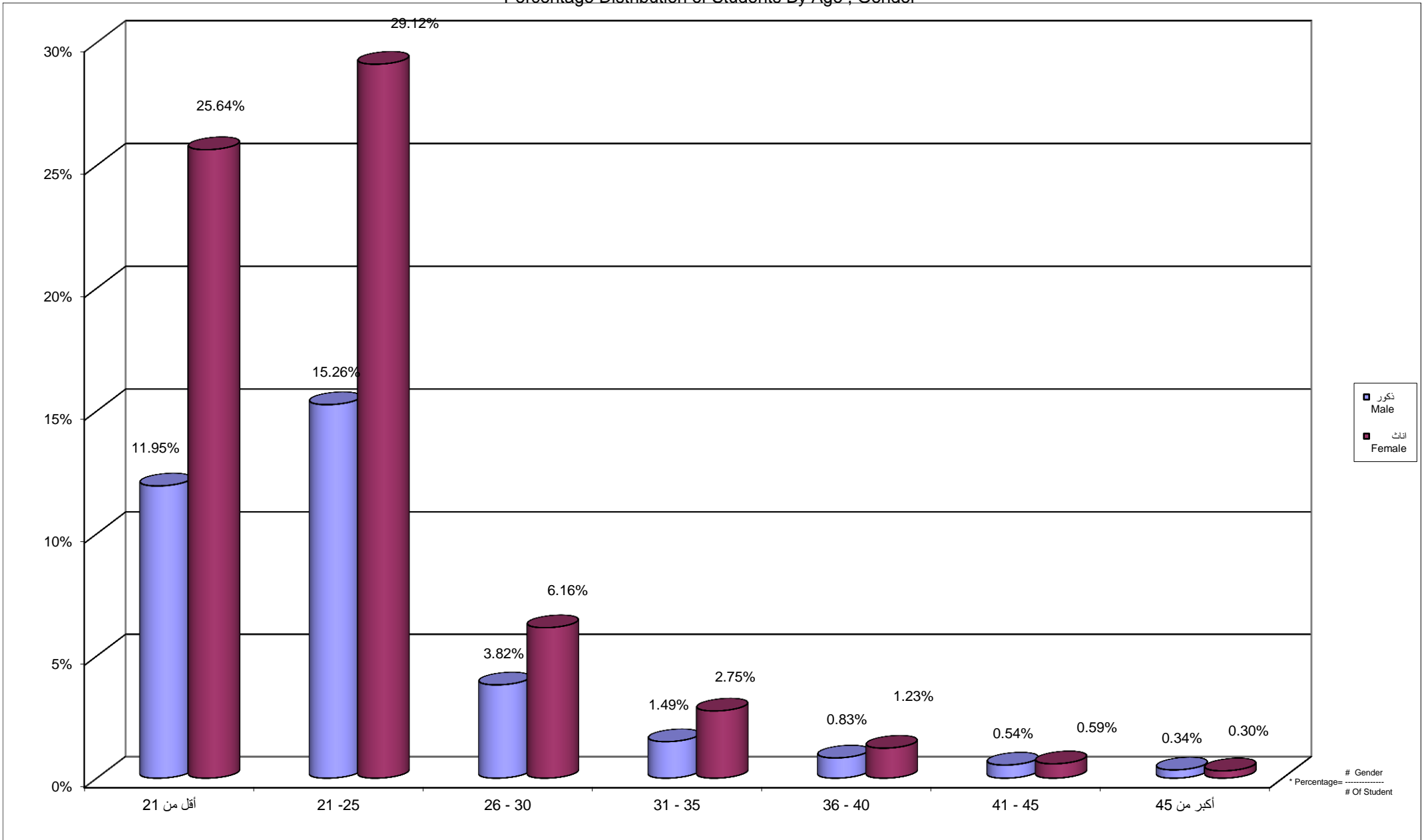
Percentage Distribution of Students In Continuous Education - Preparing Year Program By Branch \ Study Centers , Gender



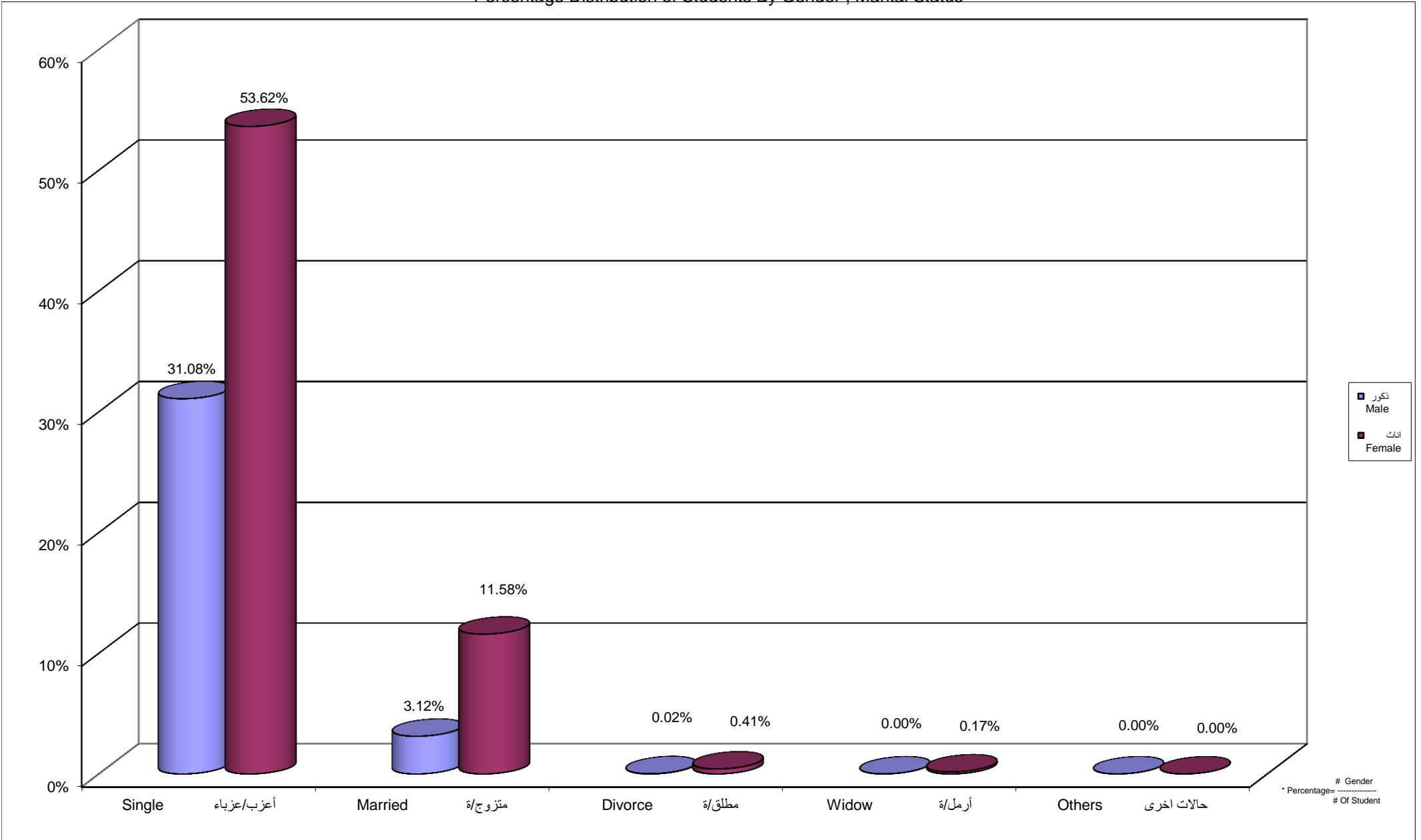
جامعة القدس المفتوحة
 نسبة توزيع الطلبة الجدد حسب الفرع في الثانوية العامة
 Percentage Distribution of New Students By Stream in Secondary Stage



جامعة القدس المفتوحة
 نسبة توزيع الطلبة حسب الفئة العمرية ، والجنس
 Percentage Distribution of Students By Age , Gender



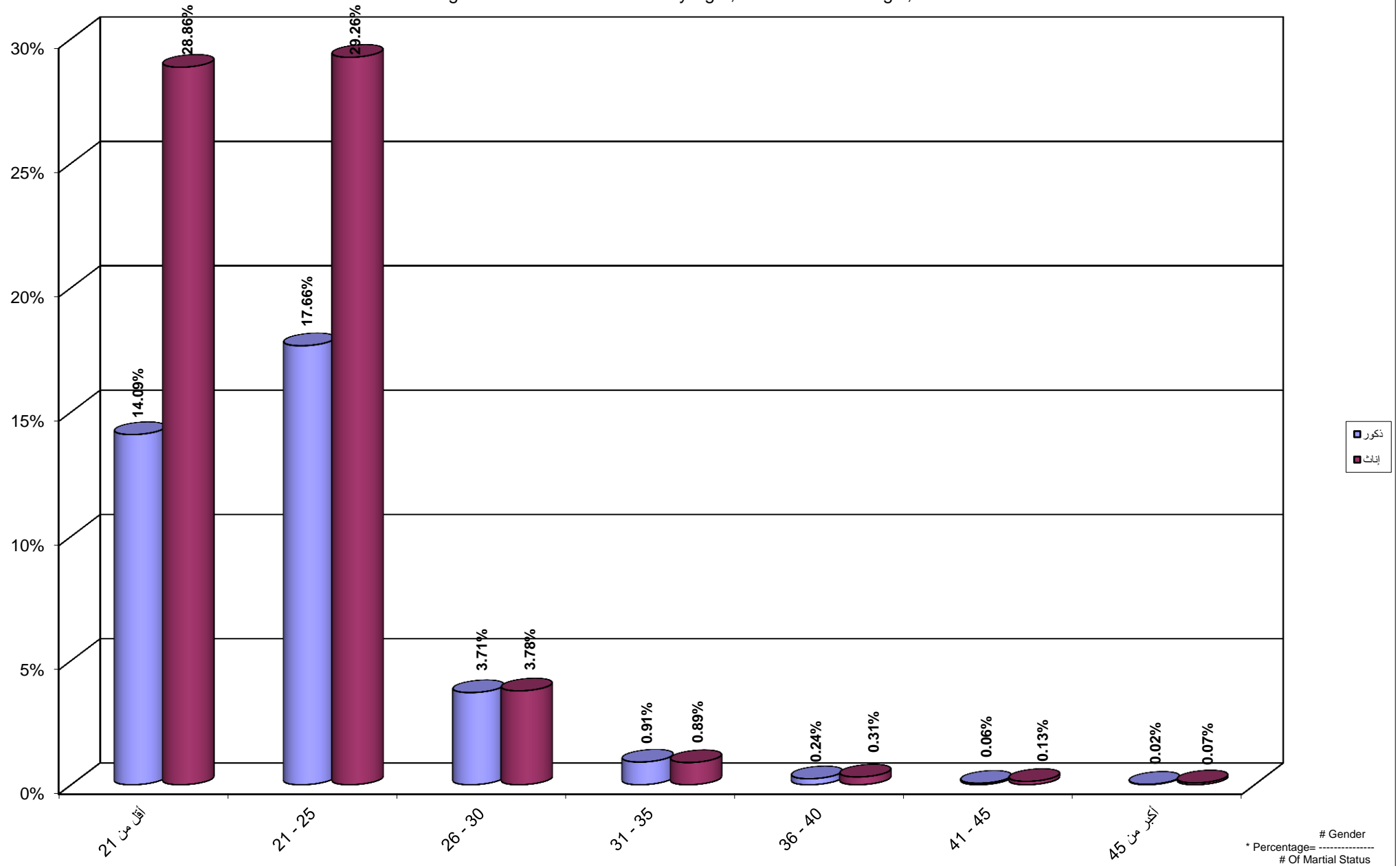
جامعة القدس المفتوحة
 نسبة توزيع الطلبة حسب الحالة الاجتماعية و الجنس
 Percentage Distribution of Students By Gender , Marital Status



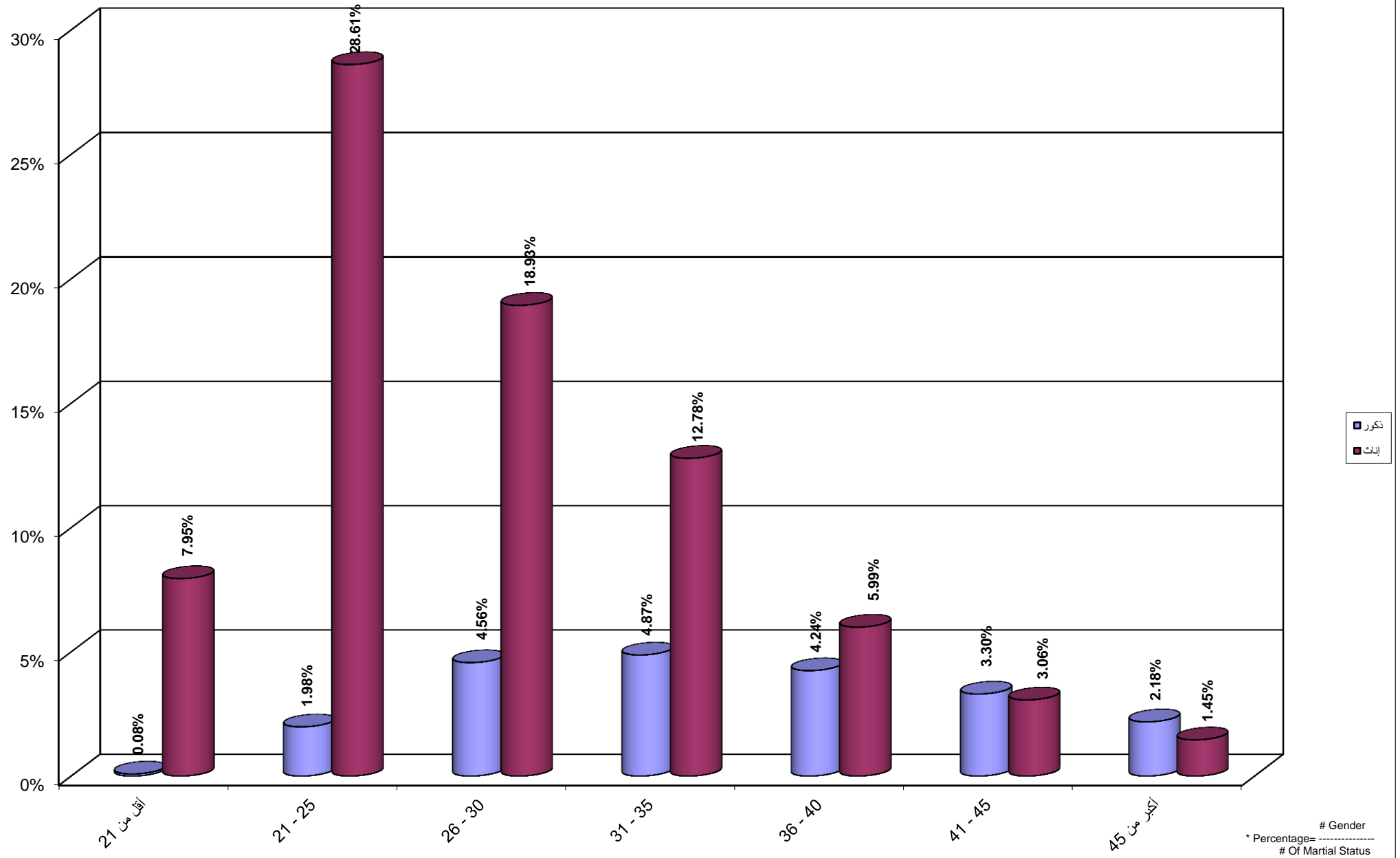
جامعة القدس المفتوحة

نسبة توزيع الطلبة حسب الفئة العمرية و الحالة الاجتماعية أعزب / عزباء و الجنس

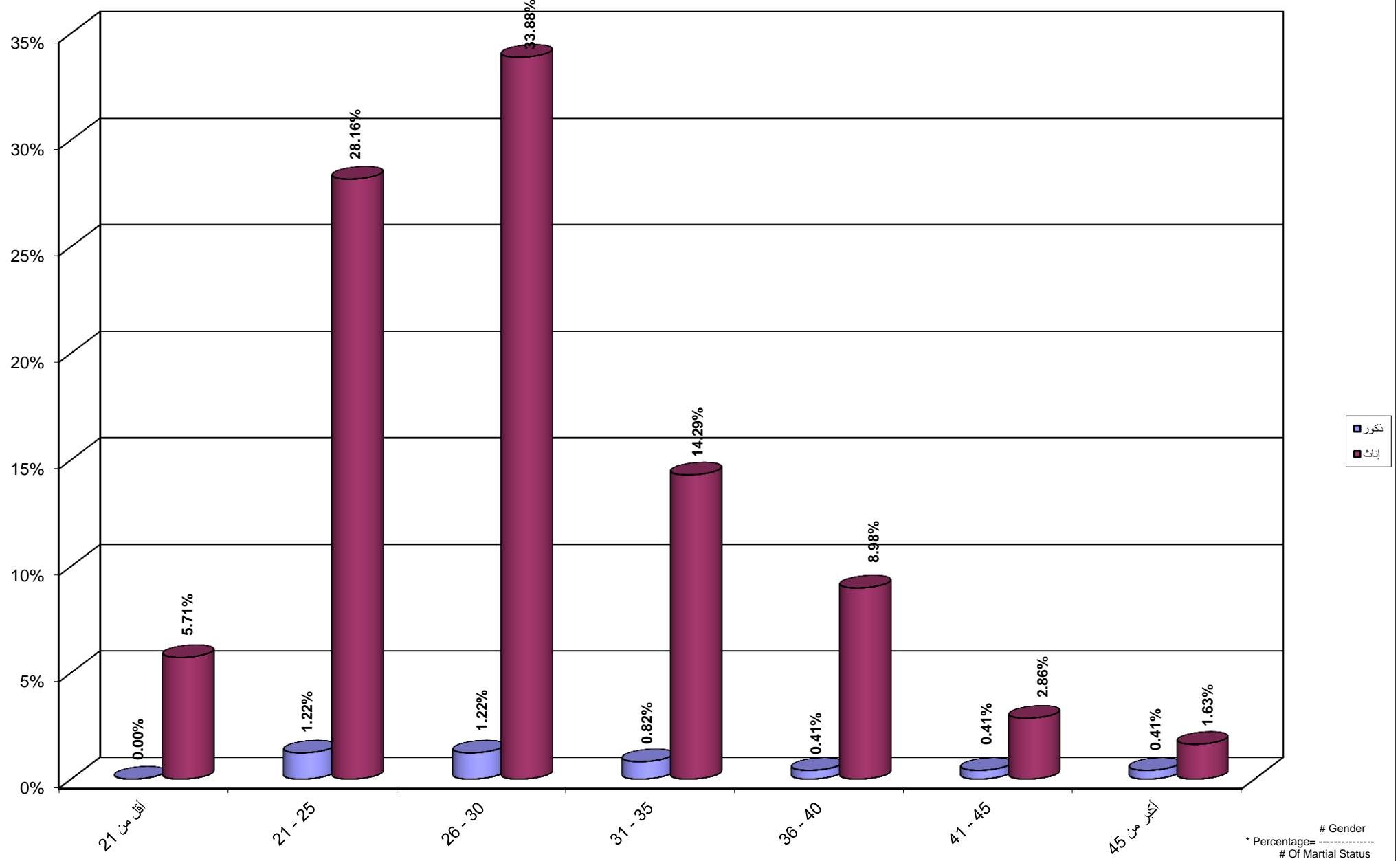
Percentage Distribution of Students By Age , Martial Status Single, Gender



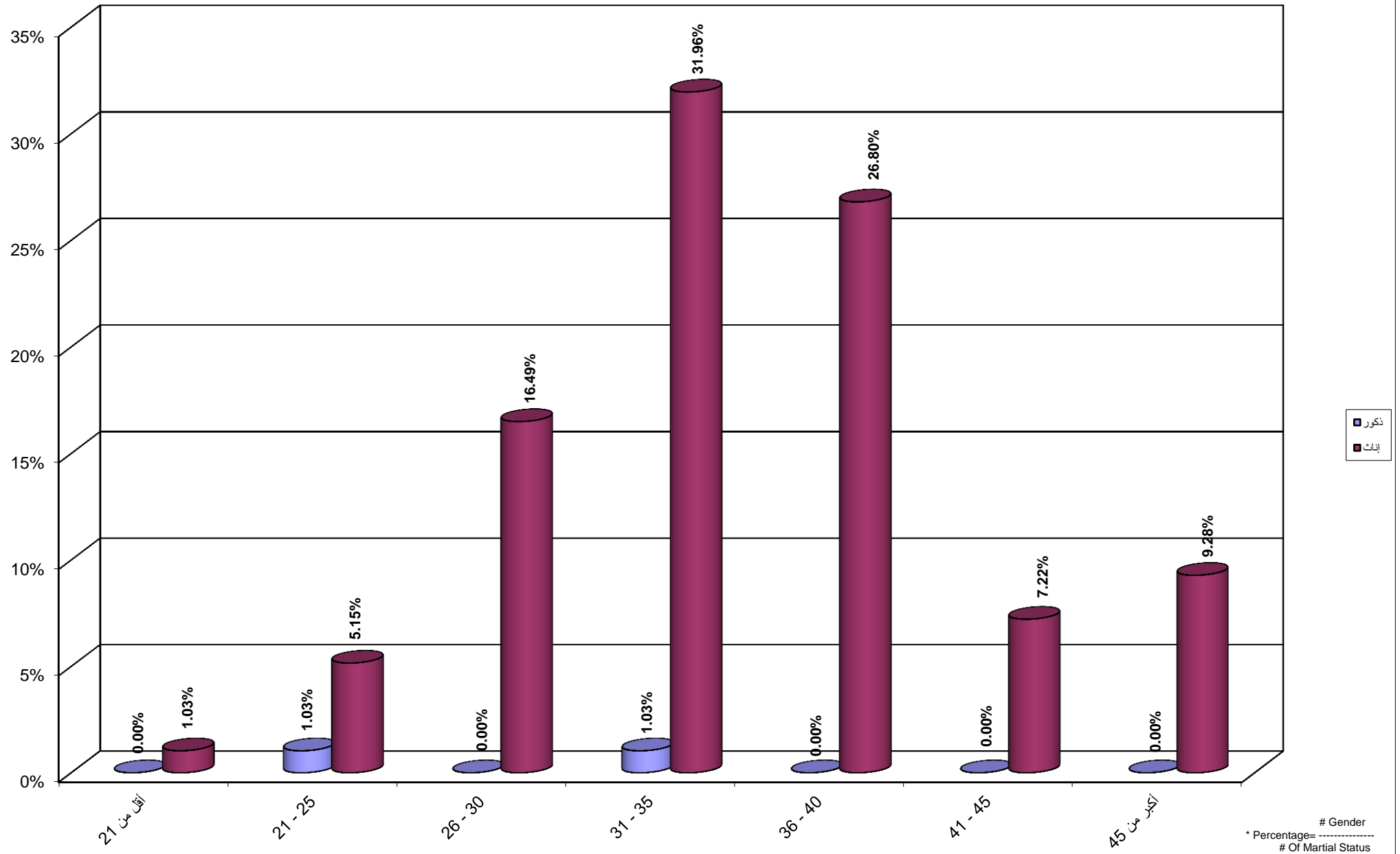
Percentage Distribution of Students By Age , Martial Status Married, Gender



Percentage Distribution of Students By Age , Martial Status Divorce, Gender

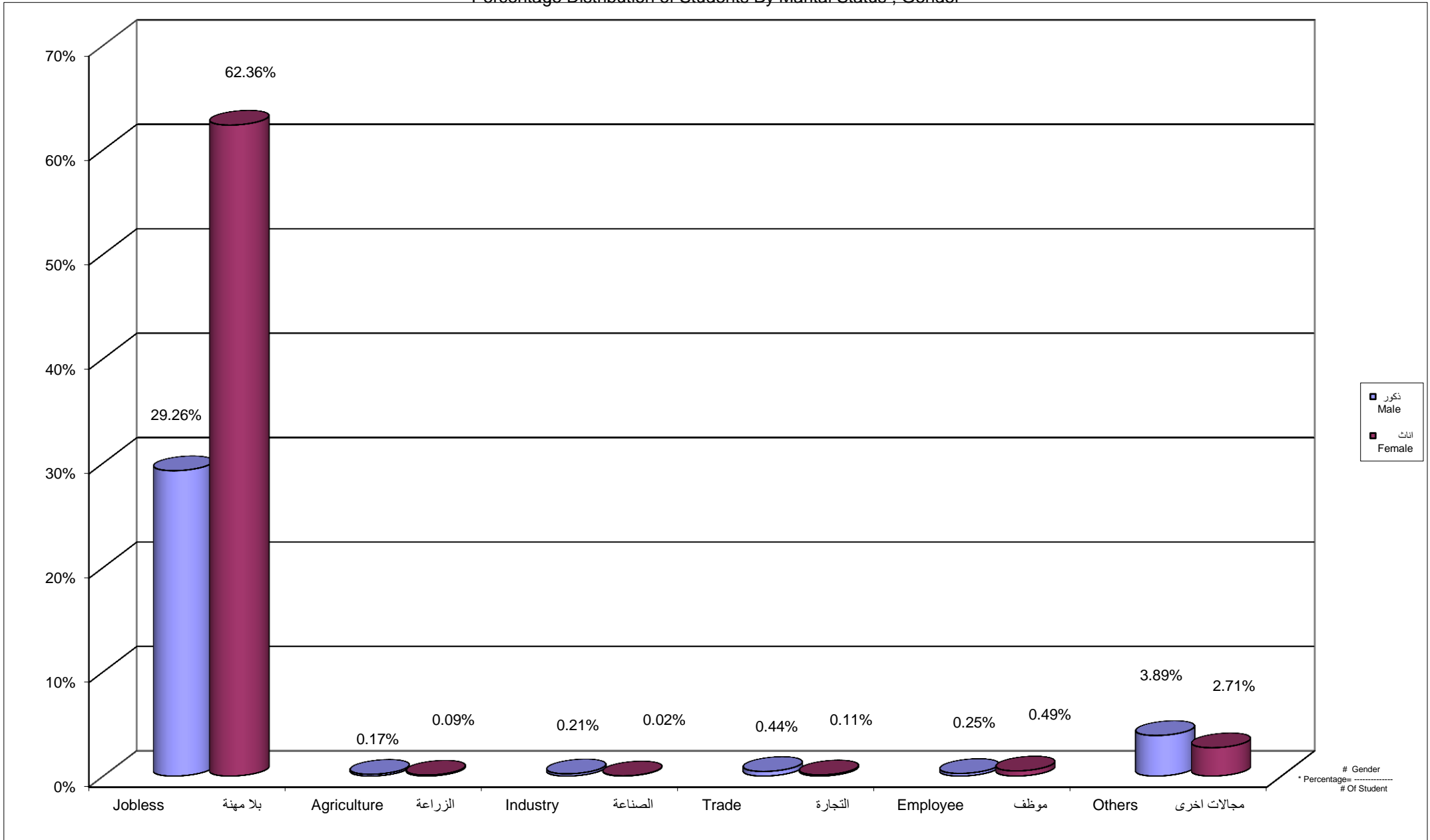


Percentage Distribution of Students By Age , Martial Status Widow, Gender

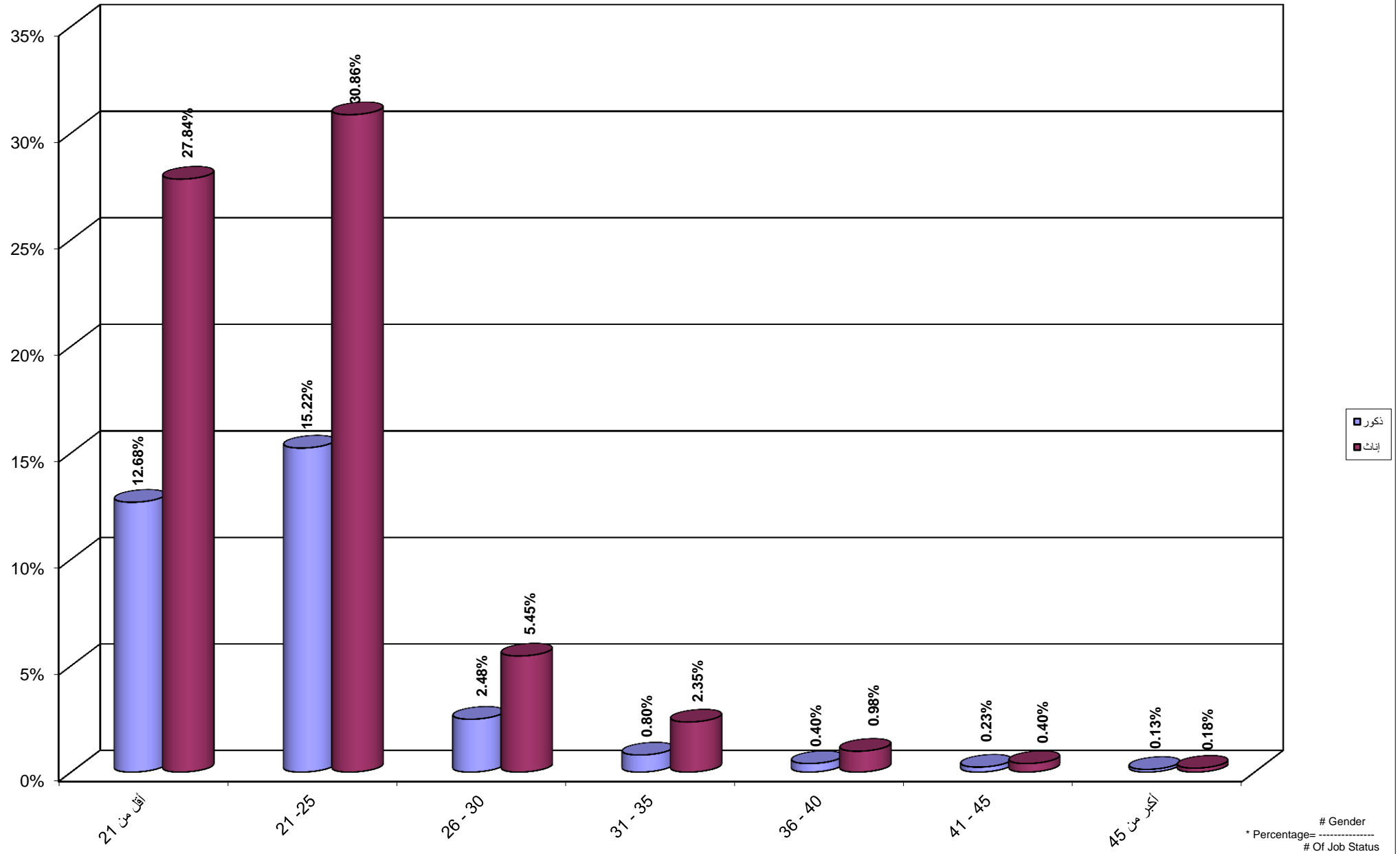


جامعة القدس المفتوحة
نسبة توزيع الطلبة حسب المهنة والجنس

Percentage Distribution of Students By Marital Status , Gender

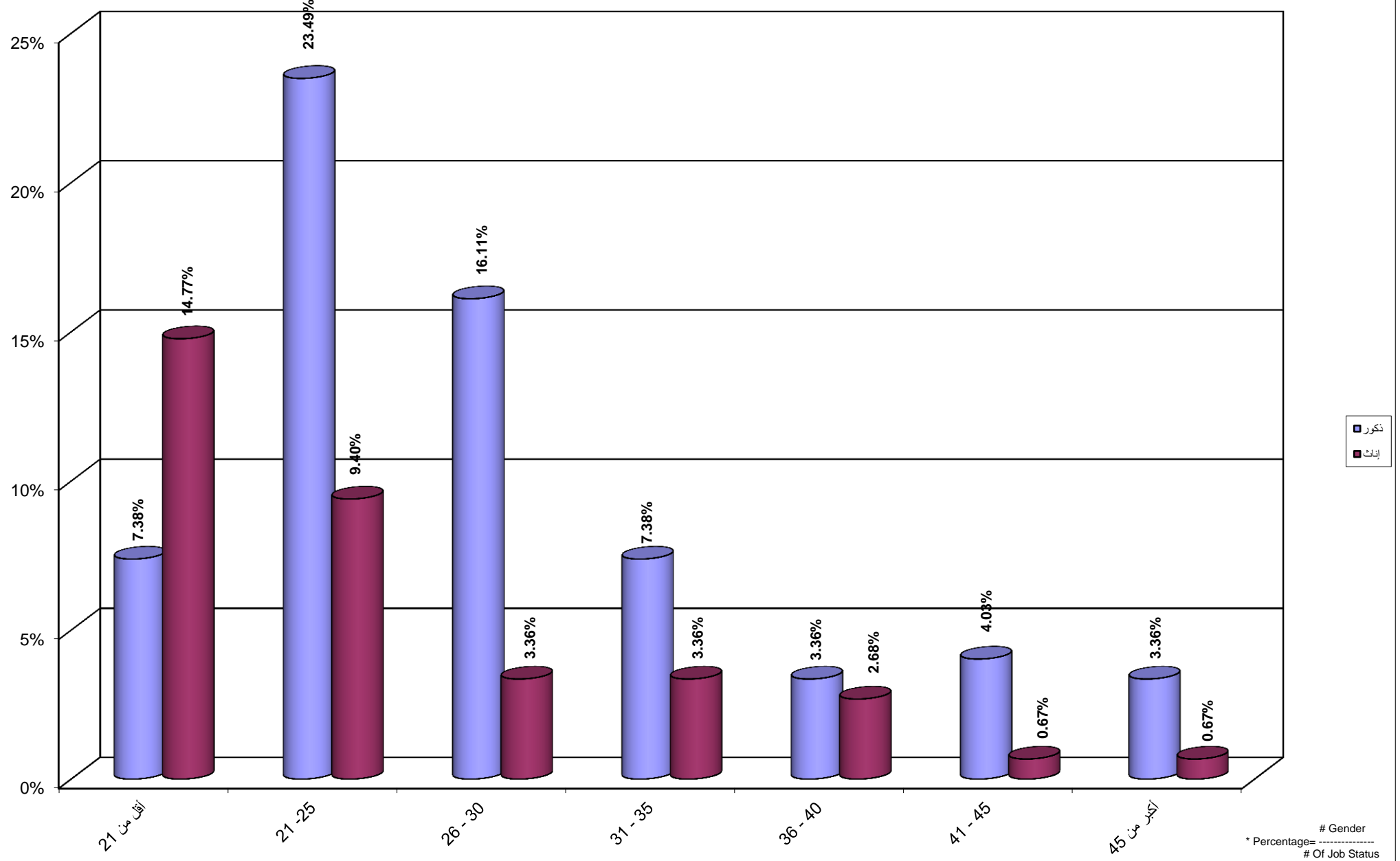


جامعة القدس المفتوحة
 نسبة توزيع الطلبة حسب الفئة العمرية و الحالة المهنية بلا مهنة و الجنس
 Percentage Distribution of Students By Age , Job Status Jobless, Gender

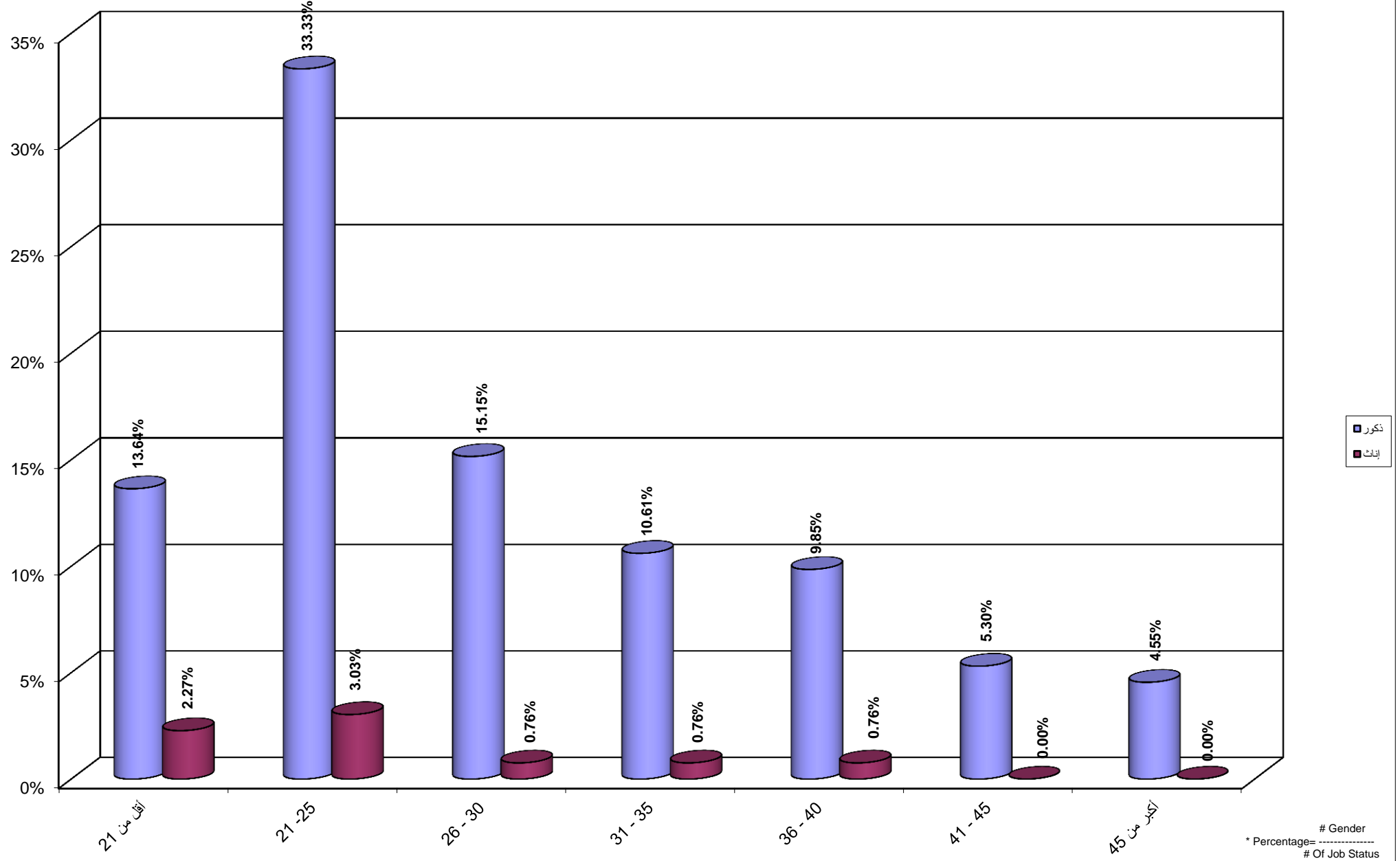


جامعة القدس المفتوحة
نسبة توزيع الطلبة حسب الفئة العمرية و الحالة المهنية الزراعة و الجنس

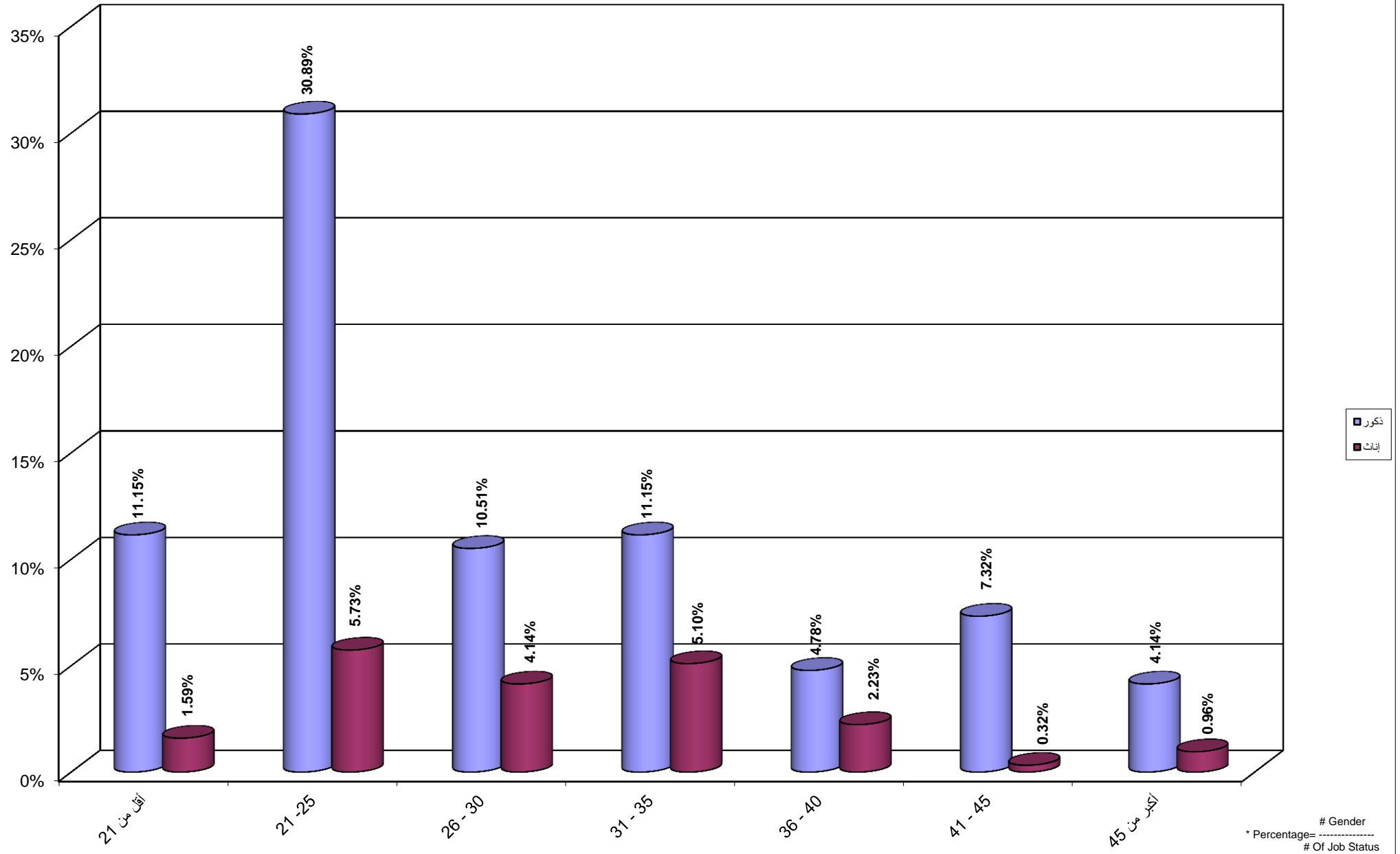
Percentage Distribution of Students By Age , Job Status Agriculture, Gender



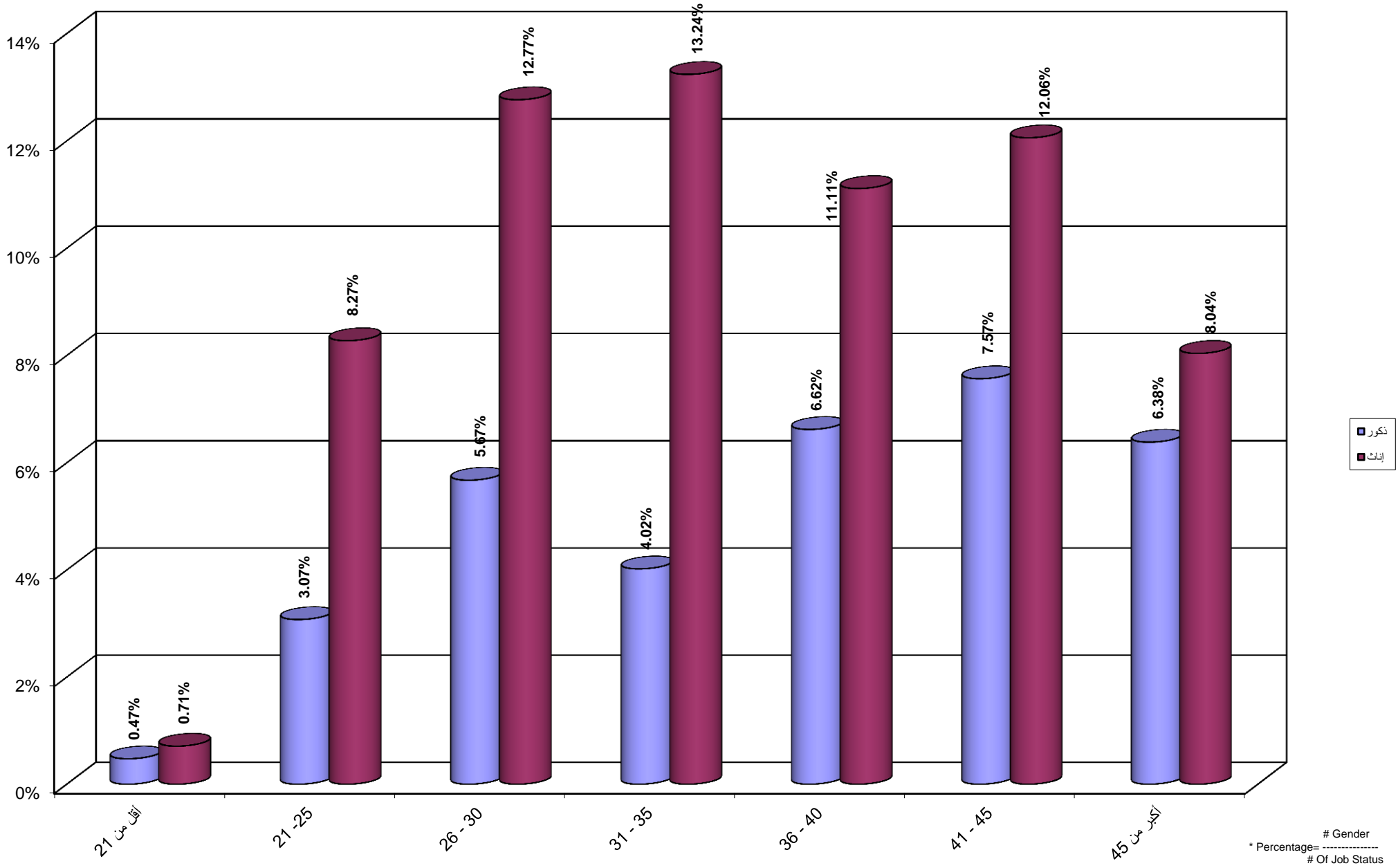
جامعة القدس المفتوحة
 نسبة توزيع الطلبة حسب الفئة العمرية و الحالة المهنية الصناعة و الجنس
 Percentage Distribution of Students By Age , Job Status Industry, Gender



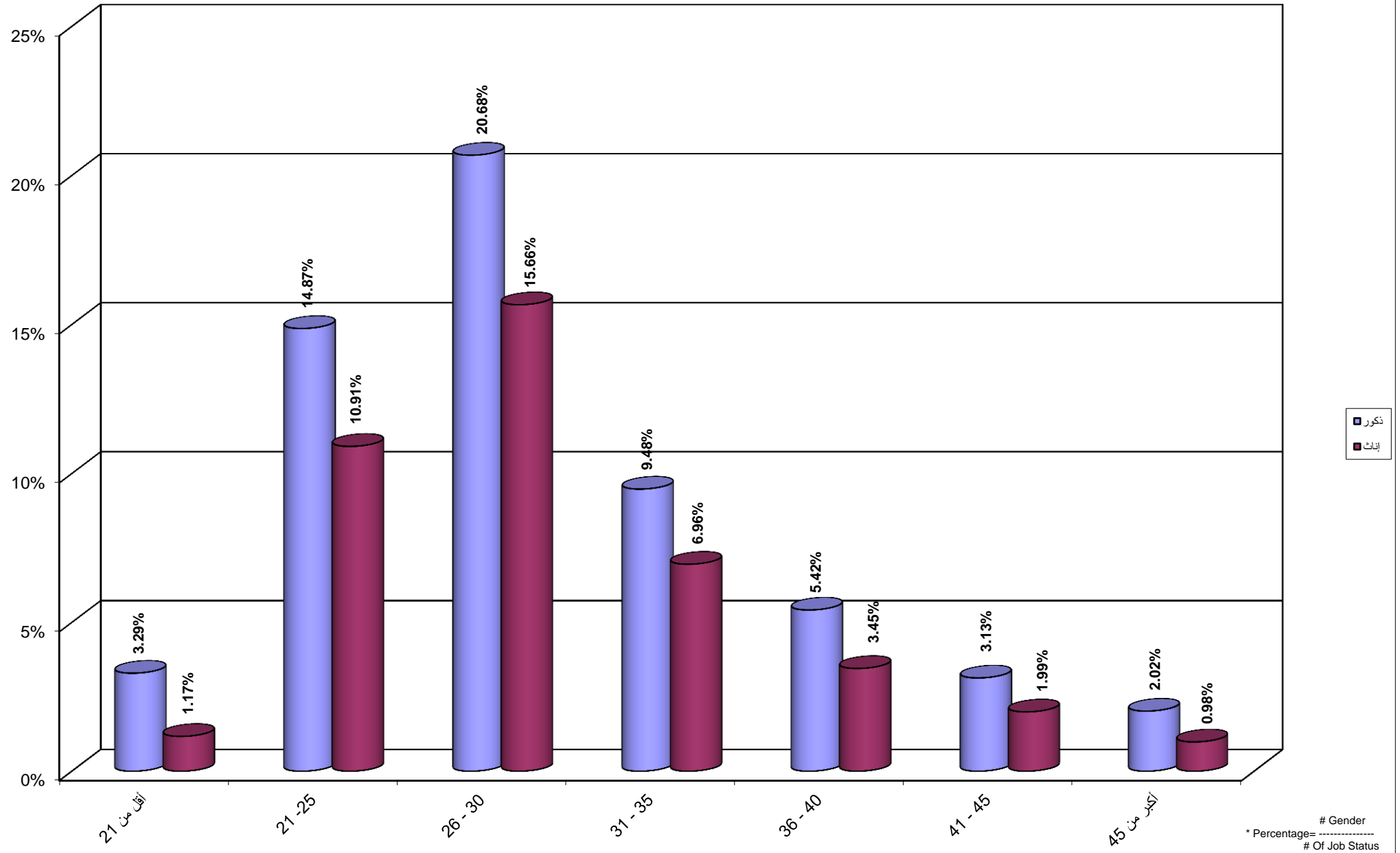
جامعة القدس المفتوحة
 نسبة توزيع الطلبة حسب الفئة العمرية و الحالة المهنية التجارة و الجنس
 Percentage Distribution of Students By Age , Job Status Trade, Gender



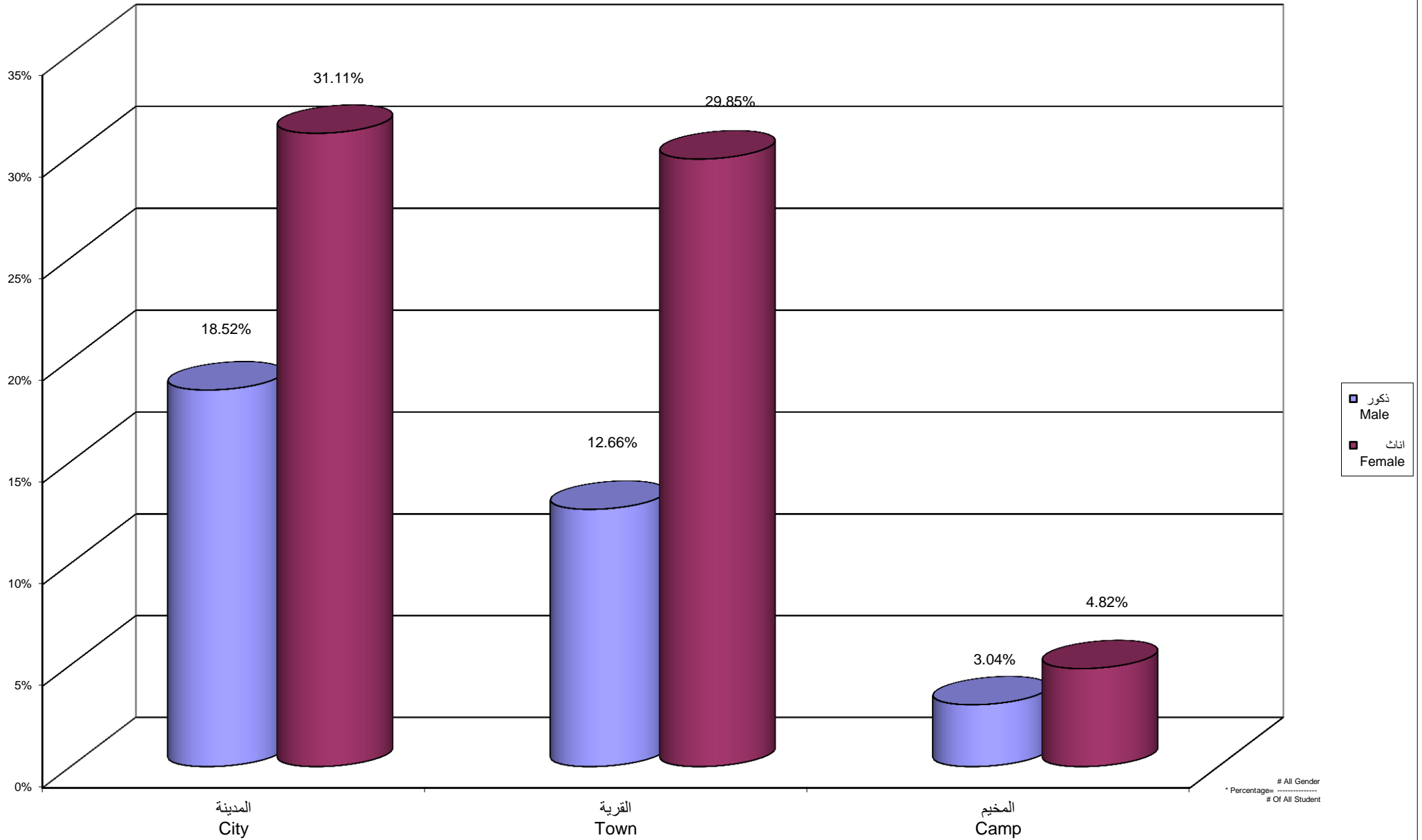
جامعة القدس المفتوحة
 نسبة توزيع الطلبة حسب الفئة العمرية و الحالة المهنية موظف و الجنس
 Percentage Distribution of Students By Age , Job Status Employee, Gender



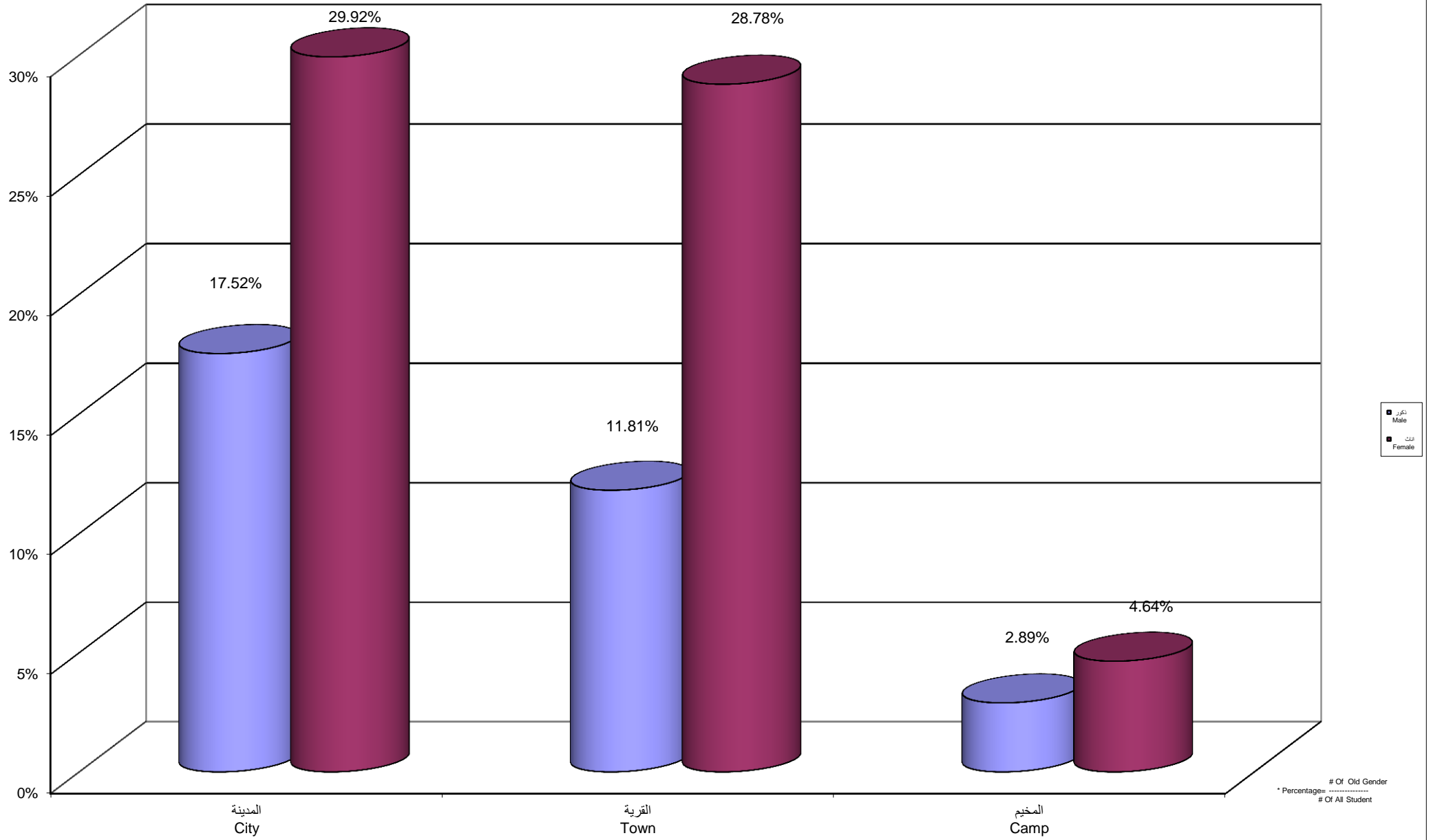
جامعة القدس المفتوحة
 نسبة توزيع الطلبة حسب الفئة العمرية و الحالة المهنية مجالات اخرى و الجنس
 Percentage Distribution of Students By Age , Job Status Others, Gender



جامعة القدس المفتوحة
نسبة توزيع الطلبة حسب مكان الإقامة و الجنس
Percentage Distribution of Students By City , Gender



جامعة القدس المفتوحة
 نسبة توزيع الطلبة القدامى حسب مكان الاقامة و الجنس
 Percentage Distribution of Old Students By City , Gender



Of Old Gender
 * Percentages
 # Of All Student

جامعة القدس المفتوحة
 نسبة توزيع الطلبة الجدد حسب مكان الإقامة و الجنس
 Percentage Distribution of New Students By City , Gender

