



جامعة القدس المفتوحة

أعداد الطلبة الملتحقين بالجامعة (بكالوريوس)
للفصل الدراسي الأول " 1201 "

من العام الجامعي 2021 / 2020

إعداد

عمادة القبول والتسجيل والامتحانات

كانون أول 2020

رقم الصفحة	العنوان	الفهرس
1	توزيع الطلبة حسب الكلية والمستوى الأكاديمي والجنس	
2	توزيع الطلبة القدامى والجدد حسب فروع الجامعة و الجنس	
3	توزيع الطلبة حسب فروع الجامعة و المستوى الأكاديمي و الجنس	
4	توزيع الطلبة في كلية التكنولوجيا والعلوم التطبيقية حسب التخصص والمستوى الأكاديمي والجنس	
5	توزيع الطلبة في كلية الزراعة حسب التخصص والمستوى الأكاديمي والجنس	
6	توزيع الطلبة في كلية التنمية الاجتماعية والأسرية حسب التخصص والمستوى الأكاديمي والجنس	
7	توزيع الطلبة في كلية العلوم الإدارية والاقتصادية حسب التخصص والمستوى الأكاديمي والجنس	
8	توزيع الطلبة في كلية العلوم التربوية حسب التخصص والمستوى الأكاديمي والجنس	
9	توزيع الطلبة في كلية الاعلام حسب التخصص والمستوى الأكاديمي والجنس	
10	توزيع الطلبة في كلية الآداب حسب التخصص والمستوى الأكاديمي والجنس	
11	توزيع الطلبة في كلية التعليم المستمر - سنة تحضيرية حسب التخصص والمستوى الأكاديمي والجنس	
12	توزيع الطلبة في كلية دبلوم التأهيل التربوي حسب التخصص والمستوى الأكاديمي والجنس	
13-14	توزيع الطلبة حسب الكلية و فروع الجامعة والجنس	
15-16	توزيع الطلبة القدامى حسب الكلية و فروع الجامعة والجنس	
17-18	توزيع الطلبة الجدد حسب الكلية و فروع الجامعة والجنس	
19-20	توزيع الطلبة في كلية التكنولوجيا والعلوم التطبيقية حسب التخصص و فروع الجامعة والجنس	
21-22	توزيع الطلبة القدامى في كلية التكنولوجيا والعلوم التطبيقية حسب التخصص و فروع الجامعة والجنس	
23-24	توزيع الطلبة الجدد في كلية التكنولوجيا والعلوم التطبيقية حسب التخصص و فروع الجامعة والجنس	
25	توزيع الطلبة في كلية التكنولوجيا والعلوم التطبيقية حسب فروع الجامعة و المستوى الأكاديمي و الجنس	
26	توزيع الطلبة في تخصص أنظمة المعلومات الحاسوبية حسب فروع الجامعة و المستوى الأكاديمي و الجنس	
27	توزيع الطلبة في تخصص تكنولوجيا المعلومات و الاتصالات حسب فروع الجامعة و المستوى الأكاديمي و الجنس	
28	توزيع الطلبة في تخصص العلوم حسب فروع الجامعة و المستوى الأكاديمي و الجنس	
29	توزيع الطلبة في تخصص الرياضيات حسب فروع الجامعة و المستوى الأكاديمي و الجنس	
30	توزيع الطلبة في تخصص المكتبات وتقنية المعلومات حسب فروع الجامعة و المستوى الأكاديمي و الجنس	
31	توزيع الطلبة غير المتخصصين في كلية التكنولوجيا و العلوم التطبيقية حسب فروع الجامعة و المستوى الأكاديمي و الجنس	
32	توزيع الطلبة في كلية الزراعة حسب التخصص و فروع الجامعة والجنس	
33	توزيع الطلبة القدامى في كلية الزراعة حسب التخصص و فروع الجامعة والجنس	
34	توزيع الطلبة الجدد في كلية الزراعة حسب التخصص وفروع الجامعة والجنس	
35	توزيع الطلبة في كلية الزراعة حسب فروع الجامعة و المستوى الأكاديمي و الجنس	
36	توزيع الطلبة في تخصص الزراعة حسب فروع الجامعة والمستوى الأكاديمي والجنس	
37	توزيع الطلبة في تخصص التنمية الريفية حسب فروع الجامعة و المستوى الأكاديمي و الجنس	

38	توزيع الطلبة في تخصص الإنتاج النباتي والوقاية حسب فروع الجامعة و المستوى الأكاديمي و الجنس
39	توزيع الطلبة في تخصص الإنتاج الحيواني حسب فروع الجامعة و المستوى الأكاديمي و الجنس
40	توزيع الطلبة في تخصص التصنيع الغذائي حسب فروع الجامعة و المستوى الأكاديمي و الجنس
41	توزيع الطلبة غير المتخصصين في كلية الزراعة حسب فروع الجامعة و المستوى الأكاديمي و الجنس
42-43	توزيع الطلبة في كلية التنمية الاجتماعية والأسرية حسب التخصص و فروع الجامعة والجنس
44-45	توزيع الطلبة القدامى في كلية التنمية الاجتماعية والأسرية حسب التخصص و فروع الجامعة والجنس
46-47	توزيع الطلبة الجدد في كلية التنمية الاجتماعية والأسرية حسب التخصص و فروع الجامعة والجنس
48	توزيع الطلبة في كلية التنمية الاجتماعية والأسرية حسب فروع الجامعة و المستوى الأكاديمي و الجنس
49	توزيع الطلبة في تخصص التنمية الاجتماعية حسب فروع الجامعة و المستوى الأكاديمي و الجنس
50	توزيع الطلبة في تخصص الخدمة الاجتماعية حسب فروع الجامعة و المستوى الأكاديمي و الجنس
51	توزيع الطلبة في تخصص تنمية المجتمع المحلي حسب فروع الجامعة و المستوى الأكاديمي و الجنس
52	توزيع الطلبة في تخصص التربية الخاصة حسب فروع الجامعة و المستوى الأكاديمي و الجنس
53	توزيع الطلبة في تخصص رعاية الطفل حسب فروع الجامعة و المستوى الأكاديمي و الجنس
54	توزيع الطلبة في تخصص النوع الاجتماعي وقضايا التنمية حسب فروع الجامعة و المستوى الأكاديمي و الجنس
55-56	توزيع الطلبة في كلية العلوم الإدارية والاقتصادية حسب التخصص و فروع الجامعة والجنس
57-58	توزيع الطلبة القدامى في كلية العلوم الإدارية والاقتصادية حسب التخصص و فروع الجامعة والجنس
59-60	توزيع الطلبة الجدد في كلية العلوم الإدارية والاقتصادية حسب التخصص و فروع الجامعة والجنس
61	توزيع الطلبة في كلية العلوم الإدارية والاقتصادية حسب فروع الجامعة و المستوى الأكاديمي و الجنس
62	توزيع الطلبة في تخصص إدارة الأعمال حسب فروع الجامعة و المستوى الأكاديمي و الجنس
63	توزيع الطلبة في تخصص الاقتصاد حسب فروع الجامعة و المستوى الأكاديمي و الجنس
64	توزيع الطلبة في تخصص المحاسبة حسب فروع الجامعة و المستوى الأكاديمي و الجنس
65	توزيع الطلبة في تخصص العلوم المالية والمصرفية حسب فروع الجامعة و المستوى الأكاديمي و الجنس
66	توزيع الطلبة في تخصص التسويق حسب فروع الجامعة و المستوى الأكاديمي و الجنس
67	توزيع الطلبة في تخصص الإدارة الصحية حسب فروع الجامعة و المستوى الأكاديمي و الجنس
68	توزيع الطلبة في تخصص الإدارة السياحية التطبيقية حسب فروع الجامعة و المستوى الأكاديمي و الجنس
69	توزيع الطلبة في تخصص علوم التأمين حسب فروع الجامعة و المستوى الأكاديمي و الجنس
70	توزيع الطلبة في تخصص التسويق الرقمي حسب فروع الجامعة و المستوى الأكاديمي و الجنس
71	توزيع الطلبة غير المتخصصين في كلية العلوم الإدارية والاقتصادية حسب فروع الجامعة و المستوى الأكاديمي و الجنس
72-73	توزيع الطلبة في كلية العلوم التربوية حسب التخصص و فروع الجامعة والجنس
74-75	توزيع الطلبة القدامى في كلية العلوم التربوية حسب التخصص و فروع الجامعة والجنس
76-77	توزيع الطلبة الجدد في كلية العلوم التربوية حسب التخصص و فروع الجامعة والجنس
78	توزيع الطلبة في كلية العلوم التربوية حسب فروع الجامعة و المستوى الأكاديمي و الجنس
79	توزيع الطلبة في تخصص المرحلة الأساسية الأولى حسب فروع الجامعة و المستوى الأكاديمي و الجنس

80	توزيع الطلبة في تخصص تعليم التربية الإسلامية حسب فروع الجامعة و المستوى الأكاديمي و الجنس
81	توزيع الطلبة في تخصص تعليم الإجتمايعات حسب فروع الجامعة و المستوى الأكاديمي و الجنس
82	توزيع الطلبة في تخصص التربية الخاصة حسب فروع الجامعة و المستوى الأكاديمي و الجنس
83	توزيع الطلبة في تخصص مصادر التعلم وتكنولوجيا التعليم حسب فروع الجامعة و المستوى الأكاديمي و الجنس
84	توزيع الطلبة في تخصص الإرشاد و الصحة النفسية حسب فروع الجامعة و المستوى الأكاديمي و الجنس
85	توزيع الطلبة في تخصص اللغة العربية وأساليب تدريسها حسب فروع الجامعة و المستوى الأكاديمي و الجنس
86	توزيع الطلبة في تخصص اللغة الإنجليزية وأساليب تدريسها حسب فروع الجامعة و المستوى الأكاديمي و الجنس
87	توزيع الطلبة في تخصص الرياضيات وأساليب تدريسها حسب فروع الجامعة و المستوى الأكاديمي و الجنس
88	توزيع الطلبة في تخصص تعليم العلوم حسب فروع الجامعة و المستوى الأكاديمي و الجنس
89	توزيع الطلبة غير المتخصصين في كلية العلوم التربوية حسب فروع الجامعة والمستوى الأكاديمي والجنس
90	توزيع الطلبة في كلية الاعلام حسب التخصص و فروع الجامعة والجنس
91	توزيع الطلبة القدامى في كلية الاعلام حسب التخصص و فروع الجامعة والجنس
92	توزيع الطلبة الجدد في كلية الإعلام حسب التخصص وفروع الجامعة والجنس
93	توزيع الطلبة في كلية الاعلام حسب فروع الجامعة و المستوى الأكاديمي و الجنس
94	توزيع الطلبة في تخصص الاعلام الجديد حسب فروع الجامعة و المستوى الأكاديمي و الجنس
95	توزيع الطلبة في تخصص العلاقات العامة والاعلان حسب فروع الجامعة و المستوى الأكاديمي و الجنس
96	توزيع الطلبة غير المتخصصين في كلية الاعلام حسب فروع الجامعة و المستوى الأكاديمي و الجنس
97-98	توزيع الطلبة في كلية الآداب حسب التخصص و فروع الجامعة والجنس
99-100	توزيع الطلبة القدامى في كلية الآداب حسب التخصص و فروع الجامعة والجنس
101-102	توزيع الطلبة الجدد في كلية الآداب حسب التخصص و فروع الجامعة والجنس
103	توزيع الطلبة في كلية الآداب حسب فروع الجامعة و المستوى الأكاديمي و الجنس
104	توزيع الطلبة في تخصص اللغة العربية وآدابها حسب فروع الجامعة و المستوى الأكاديمي و الجنس
105	توزيع الطلبة في تخصص اللغة الانجليزية وآدابها حسب فروع الجامعة و المستوى الأكاديمي و الجنس
106	توزيع الطلبة في تخصص اللغة العبرية وآدابها حسب فروع الجامعة و المستوى الأكاديمي و الجنس
107	توزيع الطلبة غير المتخصصين في كلية الآداب حسب فروع الجامعة و المستوى الأكاديمي و الجنس
108-109	توزيع الطلبة في كلية التعليم المستمر - سنة تحضيرية حسب التخصص وفروع الجامعة والجنس
110-111	توزيع الطلبة الجدد في كلية كلية التعليم المستمر - سنة تحضيرية حسب التخصص و فروع الجامعة والجنس
112	توزيع الطلبة في كلية التعليم المستمر - سنة تحضيرية حسب فروع الجامعة و المستوى الأكاديمي و الجنس
113	توزيع الطلبة في تخصص السنة التحضيرية حسب فروع الجامعة و المستوى الأكاديمي و الجنس
114-115	توزيع الطلبة في كلية دبلوم التأهيل التربوي حسب التخصص وفروع الجامعة والجنس
116-117	توزيع الطلبة القدامى في كلية دبلوم التأهيل التربوي حسب التخصص وفروع الجامعة و الجنس
118-119	توزيع الطلبة الجدد في كلية دبلوم التأهيل التربوي حسب التخصص و فروع الجامعة والجنس
120	توزيع الطلبة في كلية دبلوم التأهيل التربوي حسب فروع الجامعة و المستوى الأكاديمي و الجنس

121	توزيع الطلبة في تخصص التأهيل التربوي حسب فروع الجامعة والمستوى الأكاديمي والجنس
122-124	توزيع الطلبة حسب التخصصات في الكلية والمستوى الأكاديمي والجنس
125	توزيع الطلبة الجدد في الكلية حسب الفرع في الثانوية العامة
126-134	توزيع الطلبة الجدد حسب الكلية وفرع الثانوية والمعدل والجنس
135	توزيع الطلبة حسب الفئات العمرية والحالة الاجتماعية والجنس
136	توزيع الطلبة في الجامعة حسب الفئات العمرية والمهنة والجنس
137	توزيع الطلبة في الكلية حسب مكان الإقامة والجنس
138	نسبة توزيع الطلبة حسب الجنس
139	نسبة توزيع الطلبة حسب الكلية والجنس
140	نسبة توزيع الطلبة حسب فروع الجامعة و الجنس
141	نسبة توزيع الطلبة في كلية التكنولوجيا والعلوم التطبيقية حسب التخصص والجنس
142	نسبة توزيع الطلبة في كلية التكنولوجيا والعلوم التطبيقية حسب الجنس والمستوى الدراسي
143	نسبة توزيع الطلبة في كلية التكنولوجيا والعلوم التطبيقية حسب الفرع و الجنس
144	نسبة توزيع الطلبة في كلية الزراعة حسب التخصص والجنس
145	نسبة توزيع الطلبة في كلية الزراعة حسب الجنس والمستوى الدراسي
146	نسبة توزيع الطلبة في كلية الزراعة حسب الفرع و الجنس
147	نسبة توزيع الطلبة في كلية التنمية الاجتماعية والأسرية حسب التخصص والجنس
148	نسبة توزيع الطلبة في كلية التنمية الاجتماعية والأسرية حسب الجنس والمستوى الدراسي
149	نسبة توزيع الطلبة في كلية التنمية الاجتماعية والأسرية حسب الفرع و الجنس
150	نسبة توزيع الطلبة في كلية العلوم الإدارية والاقتصادية حسب التخصص والجنس
151	نسبة توزيع الطلبة في كلية العلوم الإدارية والاقتصادية حسب الجنس والمستوى الدراسي
152	نسبة توزيع الطلبة في كلية العلوم الإدارية والاقتصادية حسب الفرع و الجنس
153	نسبة توزيع الطلبة في كلية العلوم التربوية حسب التخصص والجنس
154	نسبة توزيع الطلبة في كلية العلوم التربوية حسب الجنس والمستوى الدراسي
155	نسبة توزيع الطلبة في كلية العلوم التربوية حسب الفرع و الجنس
156	نسبة توزيع الطلبة في كلية الاعلام حسب التخصص والجنس
157	نسبة توزيع الطلبة في كلية الاعلام حسب الجنس والمستوى الدراسي
158	نسبة توزيع الطلبة في كلية الاعلام حسب الفرع و الجنس
159	نسبة توزيع الطلبة في كلية الآداب حسب التخصص والجنس
160	نسبة توزيع الطلبة في كلية الآداب حسب الجنس والمستوى الدراسي
161	نسبة توزيع الطلبة في كلية الآداب حسب الفرع و الجنس
162	نسبة توزيع الطلبة في كلية التعليم المستمر - سنة تحضيرية حسب الفرع و الجنس
163	نسبة توزيع الطلبة في كلية دبلوم التأهيل التربوي حسب الفرع و الجنس
164	نسبة توزيع الطلبة حسب مكان الإقامة والجنس



جامعة القدس المفتوحة

AL-Quds Open University

توزيع الطلبة حسب الكلية والمستوى الأكاديمي والجنس

Distribution of Students By Faculty, Academic Level, Gender

الفصل الأول من العام الدراسي 2020/2021

1201

عدد الطلبة حسب المستوى الدراسي												عدد الطلبة القدامى والجدد									الكلية			
المجموع			مستوى رابع			مستوى ثالث			مستوى ثاني			مستوى أول			المجموع			جدد				قدامى		
المجموع	إناث	ذكور	المجموع	إناث	ذكور	المجموع	إناث	ذكور	المجموع	إناث	ذكور	المجموع	إناث	ذكور	المجموع	إناث	ذكور	المجموع	إناث	ذكور	المجموع	إناث	ذكور	الجنس
4812	2829	1983	504	351	153	882	593	289	1341	788	553	2085	1097	988	4812	2829	1983	1247	630	617	3565	2199	1366	التكنولوجيا والعلوم التطبيقية Technology and Applied Sciences
295	158	137	61	23	38	45	28	17	69	43	26	120	64	56	295	158	137	87	51	36	208	107	101	الزراعة Agriculture
4035	2738	1297	601	437	164	939	657	282	1143	758	385	1352	886	466	4035	2738	1297	608	413	195	3427	2325	1102	التنمية الاجتماعية والأسرية Social and Family Development
17281	9515	7766	2508	1568	940	4056	2418	1638	4692	2505	2187	6025	3024	3001	17281	9515	7766	3302	1701	1601	13979	7814	6165	العلوم الإدارية والاقتصادية Administrative and Economic Sciences
10135	8207	1928	1863	1429	434	2456	1939	517	2510	2076	434	3306	2763	543	10135	8207	1928	1767	1543	224	8368	6664	1704	العلوم التربوية Educational Sciences
707	656	51	0	0	0	0	0	0	0	0	0	707	656	51	707	656	51	468	439	29	239	217	22	دبلوم التأهيل التربوي Educational Qualification Diploma
610	369	241	37	17	20	82	40	42	149	92	57	342	220	122	610	369	241	205	125	80	405	244	161	الإعلام Media
4811	3940	871	645	549	96	1076	908	168	1326	1098	228	1764	1385	379	4811	3940	871	1001	792	209	3810	3148	662	الأداب Arts
1619	833	786	0	0	0	0	0	0	0	0	0	1619	833	786	1619	833	786	1619	833	786	0	0	0	التعليم المستمر - سنة تحضيرية Continuous Education-Preparing Year
44305	29245	15060	6219	4374	1845	9536	6583	2953	11230	7360	3870	17320	10928	6392	44305	29245	15060	10304	6527	3777	34001	22718	11283	المجموع



جامعة القدس المفتوحة

AL-Quds Open University

توزيع الطلبة القدامى والجدد حسب فروع الجامعة والجنس

Distribution of Old & New Students By Branches and Gender

الفصل الأول من العام الدراسي 2020/2021

1201

المجموع			الجدد			القدامى			فروع الجامعة	
المجموع	إناث	ذكور	المجموع	إناث	ذكور	المجموع	إناث	ذكور	الجنس	
833	633	200	193	138	55	640	495	145	فرع القدس	Al-Quds Branch
650	0	650	49	0	49	601	0	601	نظام الأسرى	Asra
6614	4489	2125	1591	1044	547	5023	3445	1578	فرع نابلس	Nablus Branch
1657	1274	383	380	281	99	1277	993	284	فرع قلقيلية	Qalqilya Branch
1665	1165	500	407	287	120	1258	878	380	فرع سلفيت	Salfeet Branch
1091	758	333	269	188	81	822	570	252	فرع طوباس	Tubas Branch
5688	3642	2046	1334	780	554	4354	2862	1492	فرع رام الله والبيرة	Ramallah & Al-Bireh Branch
943	646	297	249	162	87	694	484	210	فرع أريحا	Jericho Branch
2849	2210	639	694	515	179	2155	1695	460	فرع بيت لحم	Bethlehem Branch
213	184	29	23	21	2	190	163	27	فرع بيت لحم / برطعة	a'Bethlehem Branch \ Barta
3678	2669	1009	868	605	263	2810	2064	746	فرع الخليل	Hebron Branch
1179	933	246	270	216	54	909	717	192	فرع دورا	Dora Branch
1052	874	178	236	189	47	816	685	131	فرع يطا	Yatta Branch
2487	1001	1486	685	243	442	1802	758	1044	فرع غزة	Gaza Branch
996	574	422	189	98	91	807	476	331	فرع الوسطى	Al-Wosta Branch
5433	4061	1372	1337	990	347	4096	3071	1025	فرع جنين	Jenin Branch
2640	1622	1018	582	338	244	2058	1284	774	فرع طولكرم	Tulkarm Branch
850	384	466	199	70	129	651	314	337	فرع خان يونس	Khanyounis Branch
1677	934	743	305	124	181	1372	810	562	فرع رفح	Rafah Branch
2110	1192	918	444	238	206	1666	954	712	فرع شمال غزة	North Gaza Branch
44305	29245	15060	10304	6527	3777	34001	22718	11283	المجموع	



جامعة القدس المفتوحة

AL-Quds Open University

توزيع الطلبة حسب فروع الجامعة والمستوى الأكاديمي والجنس

Distribution students By Branches, Academic level, and Gender

الفصل الأول من العام الدراسي 2020/2021

1201

عدد الطلبة حسب المستوى الدراسي														فروع الجامعة		
المجموع			مستوى رابعة			مستوى ثالثة			مستوى ثانية			مستوى أولى			الجنس	
المجموع	إناث	ذكور	المجموع	إناث	ذكور	المجموع	إناث	ذكور	المجموع	إناث	ذكور	المجموع	إناث	ذكور		
833	633	200	131	101	30	189	152	37	192	150	42	321	230	91	فرع القدس Al-Quds Branch	
650	0	650	154	0	154	202	0	202	166	0	166	128	0	128	نظام الأسرى Asra	
6614	4489	2125	872	637	235	1282	913	369	1748	1163	585	2712	1776	936	فرع نابلس Nablus Branch	
1657	1274	383	215	171	44	357	281	76	449	349	100	636	473	163	فرع قلقيلية Qalqilya Branch	
1665	1165	500	204	160	44	343	245	98	446	311	135	672	449	223	فرع سلفيت Salfeet Branch	
1091	758	333	151	108	43	208	153	55	281	191	90	451	306	145	فرع طوباس Tubas Branch	
5688	3642	2046	726	531	195	1142	795	347	1482	963	519	2338	1353	985	فرع رام الله والبيرة Ramallah & Al-Bireh Branch	
943	646	297	118	91	27	182	141	41	223	152	71	420	262	158	فرع أريحا Jericho Branch	
2849	2210	639	382	315	67	574	480	94	694	547	147	1199	868	331	فرع بيت لحم Bethlehem Branch	
213	184	29	60	52	8	58	54	4	52	42	10	43	36	7	فرع بيت لحم / برطعة a'Bethlehem Branch \ Barta	
3678	2669	1009	520	382	138	770	588	182	926	670	256	1462	1029	433	فرع الخليل Hebron Branch	
1179	933	246	158	131	27	218	171	47	288	227	61	515	404	111	فرع دورا Dora Branch	
1052	874	178	146	123	23	241	198	43	276	234	42	389	319	70	فرع يطا Yatta Branch	
2487	1001	1486	285	128	157	499	226	273	662	264	398	1041	383	658	فرع غزة Gaza Branch	
996	574	422	185	110	75	260	156	104	256	145	111	295	163	132	فرع الوسطى Al-Wosta Branch	
5433	4061	1372	765	607	158	1174	913	261	1335	967	368	2159	1574	585	فرع جنين Jenin Branch	
2640	1622	1018	377	246	131	620	412	208	663	397	266	980	567	413	فرع طولكرم Tulkarm Branch	
850	384	466	145	76	69	211	108	103	172	78	94	322	122	200	فرع خان يونس Khanyounis Branch	
1677	934	743	267	179	88	477	292	185	397	218	179	536	245	291	فرع رفح Rafah Branch	
2110	1192	918	358	226	132	529	305	224	522	292	230	701	369	332	فرع شمال غزة North Gaza Branch	
44305	29245	15060	6219	4374	1845	9536	6583	2953	11230	7360	3870	17320	10928	6392	المجموع	



جامعة القدس المفتوحة
AL-Quds Open University

توزيع الطلبة في كلية التكنولوجيا والعلوم التطبيقية حسب التخصص والمستوى الأكاديمي والجنس

Distribution of Students In Technology and Applied Sciences faculty By Specialization, Academic Level, Gender

الفصل الأول من العام الدراسي 2020/2021

1201

عدد الطلبة حسب المستوى الدراسي												عدد الطلبة القدامى والجدد									التكنولوجيا والعلوم التطبيقية Technology and Applied Sciences			
المجموع			مستوى رابع			مستوى ثالث			مستوى ثاني			مستوى أول			المجموع			جدد			قدامى			الجنس
المجموع	إناث	ذكور	المجموع	إناث	ذكور	المجموع	إناث	ذكور	المجموع	إناث	ذكور	المجموع	إناث	ذكور	المجموع	إناث	ذكور	المجموع	إناث	ذكور	المجموع	إناث	ذكور	
545	179	366	0	0	0	0	0	0	16	8	8	529	171	358	545	179	366	457	152	305	88	27	61	غير متخصص
1803	875	928	194	109	85	368	211	157	589	266	323	652	289	363	1803	875	928	329	156	173	1474	719	755	أنظمة المعلومات الحاسوبية Computer Information Systems
805	374	431	88	42	46	192	102	90	226	93	133	299	137	162	805	374	431	176	86	90	629	288	341	تكنولوجيا المعلومات والاتصالات Information and Communication Technolog
182	165	17	33	30	3	37	31	6	52	48	4	60	56	4	182	165	17	36	34	2	146	131	15	علوم Science
1250	1046	204	189	170	19	285	249	36	369	299	70	407	328	79	1250	1046	204	198	164	34	1052	882	170	رياضيات Mathematics
227	190	37	0	0	0	0	0	0	89	74	15	138	116	22	227	190	37	51	38	13	176	152	24	المكتبات وتقنية المعلومات Library and Information Technology
4812	2829	1983	504	351	153	882	593	289	1341	788	553	2085	1097	988	4812	2829	1983	1247	630	617	3565	2199	1366	المجموع



جامعة القدس المفتوحة

AL-Quds Open University

توزيع الطلبة في كلية الزراعة حسب التخصص والمستوى الأكاديمي والجنس

Distribution of Students In Agriculture faculty By Specialization, Academic Level, Gender

الفصل الأول من العام الدراسي 2020/2021

1201

عدد الطلبة حسب المستوى الدراسي												عدد الطلبة القدامى والجدد									الزراعة Agriculture			
المجموع			مستوى رابع			مستوى ثالث			مستوى ثاني			مستوى أول			المجموع			جدد			قدامى			الجنس
المجموع	إناث	ذكور	المجموع	إناث	ذكور	المجموع	إناث	ذكور	المجموع	إناث	ذكور	المجموع	إناث	ذكور	المجموع	إناث	ذكور	المجموع	إناث	ذكور	المجموع	إناث	ذكور	
31	19	12	0	0	0	0	0	0	3	3	0	28	16	12	31	19	12	21	14	7	10	5	5	غير متخصص
1	0	1	1	0	1	0	0	0	0	0	0	0	0	0	1	0	1	0	0	0	1	0	1	الزراعة Agriculture
5	3	2	4	2	2	0	0	0	0	0	0	1	1	0	5	3	2	0	0	0	5	3	2	التنمية الريفية Rural Development
188	86	102	56	21	35	44	28	16	40	20	20	48	17	31	188	86	102	31	12	19	157	74	83	الإنتاج النباتي والوقاية Plant Production and Protection
12	1	11	0	0	0	1	0	1	4	1	3	7	0	7	12	1	11	5	0	5	7	1	6	الإنتاج الحيواني Animal Production
58	49	9	0	0	0	0	0	0	22	19	3	36	30	6	58	49	9	30	25	5	28	24	4	التصنيع الغذائي Food Industry
295	158	137	61	23	38	45	28	17	69	43	26	120	64	56	295	158	137	87	51	36	208	107	101	المجموع



جامعة القدس المفتوحة
AL-Quds Open University

توزيع الطلبة في كلية التنمية الاجتماعية والأسرية حسب التخصص والمستوى الأكاديمي والجنس

Distribution of Students In Social and Family Development faculty By Specialization, Academic Level, Gender

الفصل الأول من العام الدراسي 2020/2021

1201

عدد الطلبة حسب المستوى الدراسي												عدد الطلبة القدامى والجدد									التنمية الاجتماعية والأسرية Social and Family Development			
المجموع			مستوى رابع			مستوى ثالث			مستوى ثاني			مستوى أول			المجموع			جدد			قدامى			الجنس
المجموع	إناث	ذكور	المجموع	إناث	ذكور	المجموع	إناث	ذكور	المجموع	إناث	ذكور	المجموع	إناث	ذكور	المجموع	إناث	ذكور	المجموع	إناث	ذكور	المجموع	إناث	ذكور	الجنس
4	2	2	4	2	2	0	0	0	0	0	0	0	0	0	4	2	2	0	0	0	4	2	2	التنمية الإجتماعية Social Development
3223	2001	1222	514	363	151	777	515	262	917	554	363	1015	569	446	3223	2001	1222	462	271	191	2761	1730	1031	الخدمة الإجتماعية Social Work
166	108	58	32	25	7	48	32	16	47	28	19	39	23	16	166	108	58	9	5	4	157	103	54	تنمية المجتمع المحلي Local Community Development
48	41	7	21	17	4	20	17	3	4	4	0	3	3	0	48	41	7	0	0	0	48	41	7	التربية الخاصة Special Education
543	540	3	30	30	0	81	80	1	152	151	1	280	279	1	543	540	3	134	134	0	409	406	3	رعاية الطفل Child Care
51	46	5	0	0	0	13	13	0	23	21	2	15	12	3	51	46	5	3	3	0	48	43	5	النوع الاجتماعي وقضايا التنمية Gender and Development Issues
4035	2738	1297	601	437	164	939	657	282	1143	758	385	1352	886	466	4035	2738	1297	608	413	195	3427	2325	1102	المجموع



جامعة القدس المفتوحة
AL-Quds Open University

توزيع الطلبة في كلية العلوم الإدارية والإقتصادية حسب التخصص والمستوى الأكاديمي والجنس

Distribution of Students In Administrative and Economic Sciences faculty By Specialization, Academic Level, Gender

الفصل الأول من العام الدراسي 2020/2021

1201

عدد الطلبة حسب المستوى الدراسي												عدد الطلبة القدامى والجدد									العلوم الإدارية والإقتصادية Administrative and Economic Sciences			
المجموع			مستوى رابع			مستوى ثالث			مستوى ثاني			مستوى أول			المجموع			جدد			قدامى			الجنس
المجموع	إناث	ذكور	المجموع	إناث	ذكور	المجموع	إناث	ذكور	المجموع	إناث	ذكور	المجموع	إناث	ذكور	المجموع	إناث	ذكور	المجموع	إناث	ذكور	المجموع	إناث	ذكور	
8	3	5	0	0	0	0	0	0	2	0	2	6	3	3	8	3	5	0	0	0	8	3	5	غير متخصص
6485	3639	2846	854	547	307	1575	949	626	1823	1020	803	2233	1123	1110	6485	3639	2846	1125	581	544	5360	3058	2302	إدارة الأعمال Business Administration
83	43	40	19	9	10	22	17	5	18	6	12	24	11	13	83	43	40	11	6	5	72	37	35	الإقتصاد Economics
6808	3231	3577	852	437	415	1584	821	763	1983	922	1061	2389	1051	1338	6808	3231	3577	1341	608	733	5467	2623	2844	المحاسبة Accounting
1325	914	411	189	135	54	292	216	76	357	243	114	487	320	167	1325	914	411	265	180	85	1060	734	326	العلوم المالية والمصرفية Banking and Financial Sciences
491	163	328	77	17	60	123	43	80	183	68	115	108	35	73	491	163	328	0	0	0	491	163	328	التسويق Marketing
1574	1273	301	517	423	94	460	372	88	302	234	68	295	244	51	1574	1273	301	129	108	21	1445	1165	280	الإدارة الصحية Health Management
69	39	30	0	0	0	0	0	0	4	2	2	65	37	28	69	39	30	54	32	22	15	7	8	الإدارة السياحية التطبيقية Applied tourism management
154	87	67	0	0	0	0	0	0	8	6	2	146	81	65	154	87	67	126	72	54	28	15	13	علوم التأمين Insurance sciences
284	123	161	0	0	0	0	0	0	12	4	8	272	119	153	284	123	161	251	114	137	33	9	24	التسويق الرقمي Digital Marketing
17281	9515	7766	2508	1568	940	4056	2418	1638	4692	2505	2187	6025	3024	3001	17281	9515	7766	3302	1701	1601	13979	7814	6165	المجموع



جامعة القدس المفتوحة

AL-Quds Open University

توزيع الطلبة في كلية العلوم التربوية حسب التخصص والمستوى الأكاديمي والجنس

Distribution of Students In Educational Sciences faculty By Specialization, Academic Level, Gender

الفصل الأول من العام الدراسي 2020/2021

1201

عدد الطلبة حسب المستوى الدراسي												عدد الطلبة القدامى والجدد									العلوم التربوية Educational Sciences			
المجموع			مستوى رابع			مستوى ثالث			مستوى ثاني			مستوى أول			المجموع			جدد			قدامى			الجنس
المجموع	إناث	ذكور	المجموع	إناث	ذكور	المجموع	إناث	ذكور	المجموع	إناث	ذكور	المجموع	إناث	ذكور	المجموع	إناث	ذكور	المجموع	إناث	ذكور	المجموع	إناث	ذكور	الجنس
3	3	0	0	0	0	0	0	0	1	1	0	2	2	0	3	3	0	1	1	0	2	2	0	غير متخصص
4646	4100	546	799	680	119	1218	1088	130	1219	1090	129	1410	1242	168	4646	4100	546	727	654	73	3919	3446	473	المرحلة الأساسية الأولى Elementary Education
1128	703	425	234	159	75	296	173	123	259	175	84	339	196	143	1128	703	425	169	109	60	959	594	365	تعليم التربية الإسلامية Teaching Islamic Education
1135	548	587	300	141	159	333	150	183	263	130	133	239	127	112	1135	548	587	110	75	35	1025	473	552	تعليم الاجتماعيات Teaching Social Studies
1760	1589	171	240	217	23	409	364	45	514	461	53	597	547	50	1760	1589	171	279	264	15	1481	1325	156	التربية الخاصة Special Education
498	450	48	2	1	1	79	73	6	181	159	22	236	217	19	498	450	48	111	102	9	387	348	39	مصادر التعلم وتكنولوجيا التعليم Learning Resources and Educational Techn
482	431	51	0	0	0	0	0	0	29	26	3	453	405	48	482	431	51	370	338	32	112	93	19	الإرشاد والصحة النفسية Counseling and Mental Health
132	101	31	79	55	24	31	26	5	11	10	1	11	10	1	132	101	31	0	0	0	132	101	31	اللغة العربية وأساليب تدريسها Arabic Language and its Teaching Methods
215	179	36	125	110	15	53	39	14	23	17	6	14	13	1	215	179	36	0	0	0	215	179	36	اللغة الإنجليزية وأساليب تدريسها English Language and its Teaching Method
117	86	31	72	56	16	34	23	11	9	6	3	2	1	1	117	86	31	0	0	0	117	86	31	الرياضيات وأساليب تدريسها Mathematics and its Teaching Methods
19	17	2	12	10	2	3	3	0	1	1	0	3	3	0	19	17	2	0	0	0	19	17	2	تعليم العلوم Teaching Science
10135	8207	1928	1863	1429	434	2456	1939	517	2510	2076	434	3306	2763	543	10135	8207	1928	1767	1543	224	8368	6664	1704	المجموع



جامعة القدس المفتوحة

AL-Quds Open University

توزيع الطلبة في كلية الإعلام حسب التخصص والمستوى الأكاديمي والجنس

Distribution of Students In Media faculty By Specialization, Academic Level, Gender

الفصل الأول من العام الدراسي 2020/2021

1201

عدد الطلبة حسب المستوى الدراسي												عدد الطلبة القدامى والجدد									الإعلام Media			
المجموع			مستوى رابع			مستوى ثالث			مستوى ثاني			مستوى أول			المجموع			جدد			قدامى			الجنس
المجموع	إناث	ذكور	المجموع	إناث	ذكور	المجموع	إناث	ذكور	المجموع	إناث	ذكور	المجموع	إناث	ذكور	المجموع	إناث	ذكور	المجموع	إناث	ذكور	المجموع	إناث	ذكور	
12	9	3	0	0	0	0	0	0	1	1	0	11	8	3	12	9	3	7	5	2	5	4	1	غير متخصص
333	167	166	37	17	20	68	27	41	84	43	41	144	80	64	333	167	166	84	44	40	249	123	126	الإعلام الجديد New Media
265	193	72	0	0	0	14	13	1	64	48	16	187	132	55	265	193	72	114	76	38	151	117	34	العلاقات العامة والاعلان Public Relations and Advertising
610	369	241	37	17	20	82	40	42	149	92	57	342	220	122	610	369	241	205	125	80	405	244	161	المجموع



جامعة القدس المفتوحة

AL-Quds Open University

توزيع الطلبة في كلية الآداب حسب التخصص والمستوى الأكاديمي والجنس

Distribution of Students In Arts faculty By Specialization, Academic Level, Gender

الفصل الأول من العام الدراسي 2020/2021

1201

عدد الطلبة حسب المستوى الدراسي												عدد الطلبة القدامى والجدد									الأداب Arts			
المجموع			مستوى رابع			مستوى ثالث			مستوى ثاني			مستوى أول			المجموع			جدد			قدامى			الجنس
المجموع	إناث	ذكور	المجموع	إناث	ذكور	المجموع	إناث	ذكور	المجموع	إناث	ذكور	المجموع	إناث	ذكور	المجموع	إناث	ذكور	المجموع	إناث	ذكور	المجموع	إناث	ذكور	
791	667	124	0	0	0	1	1	0	14	13	1	776	653	123	791	667	124	664	563	101	127	104	23	غير متخصص
1151	900	251	185	148	37	286	228	58	282	227	55	398	297	101	1151	900	251	236	170	66	915	730	185	اللغة العربية وآدابها Arabic Language And Literature
2633	2235	398	460	401	59	777	672	105	962	818	144	434	344	90	2633	2235	398	7	6	1	2626	2229	397	اللغة الانجليزية وآدابها English Language And Literature
236	138	98	0	0	0	12	7	5	68	40	28	156	91	65	236	138	98	94	53	41	142	85	57	اللغة العبرية وآدابها Hebrew Language And Literature
4811	3940	871	645	549	96	1076	908	168	1326	1098	228	1764	1385	379	4811	3940	871	1001	792	209	3810	3148	662	المجموع



جامعة القدس المفتوحة
AL-Quds Open University

توزيع الطلبة في كلية التعليم المستمر - سنة تحضيرية حسب التخصص والمستوى الأكاديمي والجنس

Distribution of Students In Continuous Education-Preparing Year faculty By Specialization, Academic Level, Gender

الفصل الأول من العام الدراسي 2020/2021

1201

عدد الطلبة حسب المستوى الدراسي												عدد الطلبة القدامى والجدد									التعليم المستمر - سنة تحضيرية -Continuous Education Preparing Year			
المجموع			مستوى رابع			مستوى ثالث			مستوى ثاني			مستوى أول			المجموع			جدد			قدامى			الجنس
المجموع	إناث	ذكور	المجموع	إناث	ذكور	المجموع	إناث	ذكور	المجموع	إناث	ذكور	المجموع	إناث	ذكور	المجموع	إناث	ذكور	المجموع	إناث	ذكور	المجموع	إناث	ذكور	Preparing Year
1619	833	786	0	0	0	0	0	0	0	0	0	1619	833	786	1619	833	786	1619	833	786	0	0	0	سنة تحضيرية
1619	833	786	0	0	0	0	0	0	0	0	0	1619	833	786	1619	833	786	1619	833	786	0	0	0	المجموع



جامعة القدس المفتوحة

AL-Quds Open University

توزيع الطلبة في كلية دبلوم التأهيل التربوي حسب التخصص والمستوى الأكاديمي والجنس

Distribution of Students In Educational Qualification Diploma faculty By Specialization, Academic Level, Gender

الفصل الأول من العام الدراسي 2020/2021

1201

عدد الطلبة حسب المستوى الدراسي												عدد الطلبة القدامى والجدد									دبلوم التأهيل التربوي Educational Qualification Diploma			
المجموع			مستوى رابع			مستوى ثالث			مستوى ثاني			مستوى أول			المجموع			جدد			قدامى			الجنس
المجموع	إناث	ذكور	المجموع	إناث	ذكور	المجموع	إناث	ذكور	المجموع	إناث	ذكور	المجموع	إناث	ذكور	المجموع	إناث	ذكور	المجموع	إناث	ذكور	المجموع	إناث	ذكور	التأهيل التربوي Education
707	656	51	0	0	0	0	0	0	0	0	0	707	656	51	707	656	51	468	439	29	239	217	22	التأهيل التربوي Education
707	656	51	0	0	0	0	0	0	0	0	0	707	656	51	707	656	51	468	439	29	239	217	22	المجموع



جامعة القدس المفتوحة
AL-Quds Open University
توزيع الطلبة حسب الكلية وفروع الجامعة والجنس
Distribution Of Students By Faculty, Branches, Gender
الفصل الأول من العام الدراسي 2020/2021
1201

المجموع Total	دبلوم التأهيل التربوي Educational Qualification Diploma			العلوم التربوية Educational Sciences			العلوم الإدارية والإقتصادية Administrative and Economic Sciences			الزراعة Agriculture			التممية الاجتماعية والأسرية Social and Family Development			التكنولوجيا والعلوم التطبيقية Technology and Applied Sciences			التعليم المستمر - سنة تحضيرية Continuous Education-Preparing			الإعلام Media			الأداب Arts			فروع الجامعة Branches		
	إناث	ذكور	المجموع	إناث	ذكور	المجموع	إناث	ذكور	المجموع	إناث	ذكور	المجموع	إناث	ذكور	المجموع	إناث	ذكور	المجموع	إناث	ذكور	المجموع	إناث	ذكور	المجموع	الجنس					
833	633	200	21	17	4	277	237	40	220	138	82				141	105	36	39	30	9	28	16	12			107	90	17	فرع القدس Al-Quds Branch	
650	0	650				340	0	340							310	0	310												نظام الأسرى Asra	
6614	4489	2125	84	83	1	1316	1149	167	3039	1721	1318				464	308	156	758	516	242	240	136	104	134	102	32	579	474	105	فرع نابلس Nablus Branch
1657	1274	383	28	28	0	269	229	40	610	406	204				147	117	30	262	216	46	50	27	23	42	36	6	249	215	34	فرع قلقيلية Qalqilya Branch
1665	1165	500	48	48	0	334	268	66	682	392	290				155	113	42	203	161	42	58	28	30			185	155	30	فرع سلفيت Salfeet Branch	
1091	758	333	21	21	0	213	187	26	443	259	184	39	15	24	105	66	39	129	97	32	31	21	10	3	2	1	107	90	17	فرع طوباس Tubas Branch
5688	3642	2046	62	61	1	873	771	102	3185	1787	1398				381	256	125	356	192	164	244	117	127	137	81	56	450	377	73	فرع رام الله والبيرة Ramallah & Al-Bireh Branch
943	646	297				148	136	12	461	261	200	46	27	19	93	77	16	45	29	16	46	27	19			104	89	15	فرع أريحا Jericho Branch	
2849	2210	639	45	43	2	801	720	81	942	633	309	23	16	7	310	242	68	268	201	67	108	71	37	42	26	16	310	258	52	فرع بيت لحم Bethlehem Branch
213	184	29													201	174	27	6	5	1						6	5	1	فرع بيت لحم / برطعة a/Bethlehem Branch \ Barta	
3678	2669	1009	95	88	7	959	859	100	1396	817	579	102	43	59	333	262	71	324	246	78	80	46	34	24	16	8	365	292	73	فرع الخليل Hebron Branch
1179	933	246	61	57	4	337	275	62	390	285	105				128	102	26	87	71	16	33	26	7	18	14	4	125	103	22	فرع دورا Dora Branch
1052	874	178	41	39	2	431	364	67	235	181	54				98	85	13	87	72	15	25	15	10			135	118	17	فرع يطا Yatta Branch	
2487	1001	1486	20	10	10	309	234	75	943	284	659				97	59	38	577	140	437	172	45	127	127	43	84	242	186	56	فرع غزة Gaza Branch



جامعة القدس المفتوحة

AL-Quds Open University

توزيع الطلبة حسب الكلية وفروع الجامعة والجنس

Distribution Of Students By Faculty, Branches, Gender

الفصل الأول من العام الدراسي 2020/2021

1201

المجموع Total	دبلوم التأهيل التربوي Educational Qualification Diploma			العلوم التربوية Educational Sciences			العلوم الإدارية والاقتصادية Administrative and Economic Sciences			الزراعة Agriculture			التنمية الاجتماعية والأسرية Social and Family Development			التكنولوجيا والعلوم التطبيقية Technology and Applied Sciences			التعليم المستمر - سنة تحضيرية Continuous Education-Preparing			الإعلام Media			الأداب Arts			فروع الجامعة Branches		
	المجموع	إناث	ذكور	المجموع	إناث	ذكور	المجموع	إناث	ذكور	المجموع	إناث	ذكور	المجموع	إناث	ذكور	المجموع	إناث	ذكور	المجموع	إناث	ذكور	المجموع	إناث	ذكور	المجموع	إناث	ذكور	الجنس		
996	574	422	11	8	3	238	178	60	369	172	197		96	53	43	128	52	76	42	17	25		112	94	18		فرع الوسطى Al-Wosta Branch			
5433	4061	1372	84	77	7	1500	1252	248	1877	1183	694	85	57	28	519	444	75	494	363	131	175	123	52		699	562	137	فرع جنين Jenin Branch		
2640	1622	1018	60	56	4	594	465	129	1078	455	623		141	110	31	271	160	111	76	42	34	52	38	14	368	296	72	فرع طولكرم Tulkarm Branch		
850	384	466	5	5	0	181	117	64	294	97	197		38	20	18	161	40	121	54	22	32	2	0	2	115	83	32	فرع خان يونس Khanyounis Branch		
1677	934	743	5	3	2	501	372	129	508	198	310		125	66	59	227	82	145	76	24	52	11	6	5	224	183	41	فرع رفح Rafah Branch		
2110	1192	918	16	12	4	514	394	120	609	246	363		153	79	74	390	156	234	81	30	51	18	5	13	329	270	59	فرع شمال غزة North Gaza Branch		
44305	29245	15060	707	656	51	10135	8207	1928	17281	9515	7766	295	158	137	4035	2738	1297	4812	2829	1983	1619	833	786	610	369	241	4811	3940	871	المجموع



جامعة القدس المفتوحة

AL-Quds Open University

توزيع الطلبة القدامى حسب الكلية وفروع الجامعة والجنس

Distribution Of Old Students By Faculty, Branches, Gender

الفصل الأول من العام الدراسي 2020/2021

1201

المجموع Total	دبلوم التأهيل التربوي Educational Qualification Diploma			العلوم التربوية Educational Sciences			العلوم الإدارية والاقتصادية Administrative and Economic Sciences			الزراعة Agriculture			التنمية الاجتماعية والأسرية Social and Family Development			التكنولوجيا والعلوم التطبيقية Technology and Applied Sciences			التعليم المستمر - سنة تحضيرية Continuous Education-Preparing			الإعلام Media			الأداب Arts			فروع الجامعة Branches		
	المجموع	إناث	ذكور	المجموع	إناث	ذكور	المجموع	إناث	ذكور	المجموع	إناث	ذكور	المجموع	إناث	ذكور	المجموع	إناث	ذكور	المجموع	إناث	ذكور	المجموع	إناث	ذكور	الجنس					
640	495	145	12	8	4	235	200	35	179	116	63		104	78	26	27	21	6	0	0	0		83	72	11	فروع القدس Al-Quds Branch				
601	0	601				335	0	335					266	0	266											نظام الأسرى Asra				
5023	3445	1578	36	36	0	1048	906	142	2462	1417	1045		395	268	127	566	395	171	0	0	0	74	59	15	442	364	78	فروع نابلس Nablus Branch		
1277	993	284	9	9	0	220	187	33	501	342	159		114	88	26	209	172	37	0	0	0	24	22	2	200	173	27	فروع قلقيلية Qalqilya Branch		
1258	878	380	12	12	0	253	200	53	548	311	237		139	102	37	155	127	28	0	0	0				151	126	25	فروع سلفيت Salfeet Branch		
822	570	252	8	8	0	156	135	21	372	222	150	24	9	15	90	59	31	92	71	21	0	0	0	1	0	1	79	66	13	فروع طوباس Tubas Branch
4354	2862	1492	29	29	0	722	629	93	2546	1473	1073		330	221	109	266	147	119	0	0	0	104	60	44	357	303	54	فروع رام الله والبيرة Ramallah & Al-Bireh Branch		
694	484	210				120	109	11	354	201	153	35	25	10	79	65	14	34	23	11	0	0	0				72	61	11	فروع أريحا Jericho Branch
2155	1695	460	16	14	2	664	595	69	743	507	236	8	4	4	257	200	57	198	153	45	0	0	0	24	14	10	245	208	37	فروع بيت لحم Bethlehem Branch
190	163	27													181	156	25	5	4	1							4	3	1	فروع بيت لحم / برطعة a'Bethlehem Branch \ Barta
2810	2064	746	27	23	4	740	658	82	1121	679	442	82	33	49	276	219	57	248	195	53	0	0	0	18	14	4	298	243	55	فروع الخليل Hebron Branch
909	717	192	17	16	1	272	225	47	326	241	85				115	91	24	68	55	13	0	0	0	12	8	4	99	81	18	فروع دورا Dora Branch
816	685	131	2	2	0	363	305	58	188	149	39				78	67	11	75	62	13	0	0	0				110	100	10	فروع يطا Yatta Branch
1802	758	1044	7	3	4	258	187	71	755	227	528				85	54	31	405	100	305	0	0	0	100	35	65	192	152	40	فروع غزة Gaza Branch



جامعة القدس المفتوحة

AL-Quds Open University

توزيع الطلبة القدامى حسب الكلية وفروع الجامعة والجنس

Distribution Of Old Students By Faculty, Branches, Gender

الفصل الأول من العام الدراسي 2020/2021

1201

المجموع Total	دبلوم التأهيل التربوي Educational Qualification Diploma			العلوم التربوية Educational Sciences			العلوم الإدارية والاقتصادية Administrative and Economic Sciences			الزراعة Agriculture			التنمية الاجتماعية والأسرية Social and Family Development			التكنولوجيا والعلوم التطبيقية Technology and Applied Sciences			التعليم المستمر - سنة تحضيرية Continuous Education-Preparing			الإعلام Media			الأداب Arts			فروع الجامعة Branches		
	المجموع	إناث	ذكور	المجموع	إناث	ذكور	المجموع	إناث	ذكور	المجموع	إناث	ذكور	المجموع	إناث	ذكور	المجموع	إناث	ذكور	المجموع	إناث	ذكور	المجموع	إناث	ذكور	الجنس					
807	476	331	4	1	3	209	156	53	314	148	166				81	44	37	95	39	56	0	0	0				104	88	16	فرع الوسطى Al-Wosta Branch
4096	3071	1025	27	25	2	1231	1020	211	1466	931	535	59	36	23	420	362	58	381	288	93	0	0	0				512	409	103	فرع جنين Jenin Branch
2058	1284	774	22	22	0	473	370	103	908	393	515				127	100	27	204	132	72	0	0	0	31	27	4	293	240	53	فرع طولكرم Tulkarm Branch
651	314	337	3	3	0	165	106	59	247	82	165				33	18	15	102	31	71	0	0	0	2	0	2	99	74	25	فرع خان يونس Khanyounis Branch
1372	810	562	4	3	1	453	335	118	435	180	255				116	61	55	160	64	96	0	0	0	5	3	2	199	164	35	فرع رفح Rafah Branch
1666	954	712	4	3	1	451	341	110	514	195	319				141	72	69	275	120	155	0	0	0	10	2	8	271	221	50	فرع شمال غزة North Gaza Branch
34001	22718	11283	239	217	22	8368	6664	1704	13979	7814	6165	208	107	101	3427	2325	1102	3565	2199	1366	0	0	0	405	244	161	3810	3148	662	المجموع



جامعة القدس المفتوحة

AL-Quds Open University

توزيع الطلبة الجدد حسب الكلية وفروع الجامعة والجنس

Distribution Of New Students By Faculty, Branches, Gender

الفصل الأول من العام الدراسي 2020/2021

1201

المجموع Total	دبلوم التأهيل التربوي Educational Qualification Diploma			العلوم التربوية Educational Sciences			العلوم الإدارية والاقتصادية Administrative and Economic Sciences			الزراعة Agriculture			التنمية الاجتماعية والأسرية Social and Family Development			التكنولوجيا والعلوم التطبيقية Technology and Applied Sciences			التعليم المستمر - سنة تحضيرية Continuous Education-Preparing			الإعلام Media			الأداب Arts			فروع الجامعة Branches		
	المجموع	إناث	ذكور	المجموع	إناث	ذكور	المجموع	إناث	ذكور	المجموع	إناث	ذكور	المجموع	إناث	ذكور	المجموع	إناث	ذكور	المجموع	إناث	ذكور	المجموع	إناث	ذكور	الجنس					
193	138	55	9	9	0	42	37	5	41	22	19		37	27	10	12	9	3	28	16	12		24	18	6	فرع القدس Al-Quds Branch				
49	0	49				5	0	5					44	0	44											نظام الأسرى Asra				
1591	1044	547	48	47	1	268	243	25	577	304	273		69	40	29	192	121	71	240	136	104	60	43	17	137	110	27	فرع نابلس Nablus Branch		
380	281	99	19	19	0	49	42	7	109	64	45		33	29	4	53	44	9	50	27	23	18	14	4	49	42	7	فرع قلقيلية Qalqilya Branch		
407	287	120	36	36	0	81	68	13	134	81	53		16	11	5	48	34	14	58	28	30				34	29	5	فرع سلفيت Salfeet Branch		
269	188	81	13	13	0	57	52	5	71	37	34	15	6	9	15	7	8	37	26	11	31	21	10	2	2	0	28	24	4	فرع طوباس Tubas Branch
1334	780	554	33	32	1	151	142	9	639	314	325		51	35	16	90	45	45	244	117	127	33	21	12	93	74	19	فرع رام الله والبيرة Ramallah & Al-Bireh Branch		
249	162	87				28	27	1	107	60	47	11	2	9	14	12	2	11	6	5	46	27	19			32	28	4	فرع أريحا Jericho Branch	
694	515	179	29	29	0	137	125	12	199	126	73	15	12	3	53	42	11	70	48	22	108	71	37	18	12	6	65	50	15	فرع بيت لحم Bethlehem Branch
23	21	2													20	18	2	1	1	0						2	2	0	فرع بيت لحم / برطعة a'Bethlehem Branch \ Barta	
868	605	263	68	65	3	219	201	18	275	138	137	20	10	10	57	43	14	76	51	25	80	46	34	6	2	4	67	49	18	فرع الخليل Hebron Branch
270	216	54	44	41	3	65	50	15	64	44	20				13	11	2	19	16	3	33	26	7	6	6	0	26	22	4	فرع دورا Dora Branch
236	189	47	39	37	2	68	59	9	47	32	15				20	18	2	12	10	2	25	15	10			25	18	7	فرع يطا Yatta Branch	
685	243	442	13	7	6	51	47	4	188	57	131				12	5	7	172	40	132	172	45	127	27	8	19	50	34	16	فرع غزة Gaza Branch



جامعة القدس المفتوحة

AL-Quds Open University

توزيع الطلبة الجدد حسب الكلية وفروع الجامعة والجنس

Distribution Of New Students By Faculty, Branches, Gender

الفصل الأول من العام الدراسي 2020/2021

1201

المجموع Total	دبلوم التأهيل التربوي Educational Qualification Diploma			العلوم التربوية Educational Sciences			العلوم الإدارية والاقتصادية Administrative and Economic Sciences			الزراعة Agriculture			التنمية الاجتماعية والأسرية Social and Family Development			التكنولوجيا والعلوم التطبيقية Technology and Applied Sciences			التعليم المستمر - سنة تحضيرية Continuous Education-Preparing			الإعلام Media			الأداب Arts			فروع الجامعة Branches		
	المجموع	إناث	ذكور	المجموع	إناث	ذكور	المجموع	إناث	ذكور	المجموع	إناث	ذكور	المجموع	إناث	ذكور	المجموع	إناث	ذكور	المجموع	إناث	ذكور	المجموع	إناث	ذكور	الجنس					
189	98	91	7	7	0	29	22	7	55	24	31				15	9	6	33	13	20	42	17	25				8	6	2	فرع الوسطى Al-Wosta Branch
1337	990	347	57	52	5	269	232	37	411	252	159	26	21	5	99	82	17	113	75	38	175	123	52				187	153	34	فرع جنين Jenin Branch
582	338	244	38	34	4	121	95	26	170	62	108				14	10	4	67	28	39	76	42	34	21	11	10	75	56	19	فرع طولكرم Tulkarm Branch
199	70	129	2	2	0	16	11	5	47	15	32				5	2	3	59	9	50	54	22	32	0	0	0	16	9	7	فرع خان يونس Khanyounis Branch
305	124	181	1	0	1	48	37	11	73	18	55				9	5	4	67	18	49	76	24	52	6	3	3	25	19	6	فرع رفح Rafah Branch
444	238	206	12	9	3	63	53	10	95	51	44				12	7	5	115	36	79	81	30	51	8	3	5	58	49	9	فرع شمال غزة North Gaza Branch
10304	6527	3777	468	439	29	1767	1543	224	3302	1701	1601	87	51	36	608	413	195	1247	630	617	1619	833	786	205	125	80	1001	792	209	المجموع



جامعة القدس المفتوحة
AL-Quds Open University

توزيع الطلبة في كلية التكنولوجيا والعلوم التطبيقية حسب التخصص وفروع الجامعة والجنس
Distribution of Students In Technology and Applied Sciences Faculty By Specialization, Branches, Gender
الفصل الأول من العام الدراسي 2020/2021

1201

المجموع Total	غير متخصص			علوم Science			رياضيات Mathematics			تكنولوجيا المعلومات والإتصالات Information and Communication Technology			أنظمة المعلومات الحاسوبية Computer Information Systems			المكتبات وتقنية المعلومات Library and Information Technology			فروع الجامعة Branches	الجنس				
	إناث	ذكور	المجموع	إناث	ذكور	المجموع	إناث	ذكور	المجموع	إناث	ذكور	المجموع	إناث	ذكور	المجموع	إناث	ذكور							
45	29	16	2	2	0				11	9	2				32	18	14		فرع أريحا Jericho Branch					
324	246	78	22	9	13	73	67	6	89	79	10	57	34	23	75	50	25	8	7	1	فرع الخليل Hebron Branch			
39	30	9	6	3	3				24	21	3				9	6	3					فرع القدس Al-Quds Branch		
128	52	76	26	11	15				38	25	13				64	16	48					فرع الوسطى Al-Wosta Branch		
268	201	67	32	17	15				93	83	10	64	44	20	71	51	20	8	6	2		فرع بيت لحم Bethlehem Branch		
6	5	1	2	1	1				1	1	0	1	1	0	2	2	0						فرع بيت لحم / برطعة a/Bethlehem Branch \ Barta	
494	363	131	23	12	11	45	37	8	146	118	28	82	57	25	166	109	57	32	30	2		فرع جنين Jenin Branch		
161	40	121	36	5	31				24	17	7	4	0	4	97	18	79						فرع خان يونس Khanyounis Branch	
87	71	16	11	9	2				41	34	7				31	25	6	4	3	1			فرع دورا Dora Branch	
356	192	164	25	6	19	9	9	0	79	71	8	63	30	33	175	72	103	5	4	1			فرع رام الله والبيرة Ramallah & Al-Bireh Branch	
227	82	145	51	9	42				52	41	11	15	1	14	109	31	78						فرع رفح Rafah Branch	
203	161	42	11	8	3				71	67	4	28	16	12	77	55	22	16	15	1			فرع سلفيت Salfeet Branch	
390	156	234	94	24	70				75	53	22	95	35	60	125	43	82	1	1	0			فرع شمال غزة North Gaza Branch	
129	97	32	9	6	3				30	27	3	1	0	1	54	35	19	35	29	6			فرع طوباس Tubas Branch	



جامعة القدس المفتوحة
AL-Quds Open University

توزيع الطلبة في كلية التكنولوجيا والعلوم التطبيقية حسب التخصص وفروع الجامعة والجنس
Distribution of Students In Technology and Applied Sciences Faculty By Specialization, Branches, Gender
الفصل الأول من العام الدراسي 2020/2021

1201

المجموع Total	غير متخصص			علوم Science			رياضيات Mathematics			تكنولوجيا المعلومات والإتصالات Information and Communication Technology			أنظمة المعلومات الحاسوبية Computer Information Systems			المكتبات وتقنية المعلومات Library and Information Technology			فروع الجامعة Branches		
	المجموع	إناث	ذكور	المجموع	إناث	ذكور	المجموع	إناث	ذكور	المجموع	إناث	ذكور	المجموع	إناث	ذكور	المجموع	إناث	ذكور		الجنس	
271	160	111	20	4	16	8	6	2	121	91	30	27	9	18	84	41	43	11	9	2	فرع طولكرم Tulkarm Branch
577	140	437	110	21	89				38	29	9	188	27	161	237	61	176	4	2	2	فرع غزة Gaza Branch
262	216	46	11	5	6	11	11	0	79	70	9	57	47	10	64	48	16	40	35	5	فرع قلقيلية Qalqilya Branch
758	516	242	48	21	27	36	35	1	200	177	23	123	73	50	296	167	129	55	43	12	فرع نابلس Nablus Branch
87	72	15	6	6	0				38	33	5				35	27	8	8	6	2	فرع يطا Yatta Branch
4812	2829	1983	545	179	366	182	165	17	1250	1046	204	805	374	431	1803	875	928	227	190	37	المجموع



جامعة القدس المفتوحة

AL-Quds Open University

توزيع الطلبة القدامى في كلية التكنولوجيا والعلوم التطبيقية حسب التخصص وفروع الجامعة والجنس

Distribution of Old Students In Technology and Applied Sciences Faculty By Specialization, Branches, Gender

الفصل الأول من العام الدراسي 2020/2021

1201

المجموع Total	غير متخصص			علوم Science			رياضيات Mathematics			تكنولوجيا المعلومات والإتصالات Information and Communication Technology			أنظمة المعلومات الحاسوبية Computer Information Systems			المكتبات وتقنية المعلومات Library and Information Technology			فروع الجامعة Branches		
	المجموع	إناث	ذكور	المجموع	إناث	ذكور	المجموع	إناث	ذكور	المجموع	إناث	ذكور	المجموع	إناث	ذكور	المجموع	إناث	ذكور		الجنس	
34	23	11	0	0	0				9	8	1				25	15	10		فرع أريحا Jericho Branch		
248	195	53	5	1	4	56	51	5	73	65	8	47	30	17	59	41	18	8	7	1	فرع الخليل Hebron Branch
27	21	6	1	1	0				21	18	3				5	2	3				فرع القدس Al-Quds Branch
95	39	56	4	2	2				33	22	11				58	15	43				فرع الوسطى Al-Wosta Branch
198	153	45	9	2	7				79	70	9	44	32	12	59	44	15	7	5	2	فرع بيت لحم Bethlehem Branch
5	4	1	2	1	1				1	1	0	1	1	0	1	1	0				فرع بيت لحم / برطعة a'Bethlehem Branch \ Barta
381	288	93	3	1	2	38	30	8	111	92	19	70	50	20	131	88	43	28	27	1	فرع جنين Jenin Branch
102	31	71	2	0	2				23	17	6	2	0	2	75	14	61				فرع خان يونس Khanyounis Branch
68	55	13	2	1	1				35	29	6				27	22	5	4	3	1	فرع دورا Dora Branch
266	147	119	7	1	6	8	8	0	67	60	7	44	20	24	136	55	81	4	3	1	فرع رام الله والبيرة Ramallah & Al-Bireh Branch
160	64	96	1	0	1				48	37	11	12	1	11	99	26	73				فرع رفح Rafah Branch
155	127	28	2	1	1				63	59	4	21	12	9	58	45	13	11	10	1	فرع سلفيت Salfeet Branch
275	120	155	13	4	9				70	50	20	77	29	48	115	37	78	0	0	0	فرع شمال غزة North Gaza Branch
92	71	21	0	0	0				20	18	2	0	0	0	46	30	16	26	23	3	فرع طوباس Tubas Branch



جامعة القدس المفتوحة

AL-Quds Open University

توزيع الطلبة القدامى في كلية التكنولوجيا والعلوم التطبيقية حسب التخصص وفروع الجامعة والجنس

Distribution of Old Students In Technology and Applied Sciences Faculty By Specialization, Branches, Gender

الفصل الأول من العام الدراسي 2020/2021

1201

المجموع Total	غير متخصص			علوم Science			رياضيات Mathematics			تكنولوجيا المعلومات والإتصالات Information and Communication Technology			أنظمة المعلومات الحاسوبية Computer Information Systems			المكتبات وتقنية المعلومات Library and Information Technology			فروع الجامعة Branches		
	المجموع	إناث	ذكور	المجموع	إناث	ذكور	المجموع	إناث	ذكور	المجموع	إناث	ذكور	المجموع	إناث	ذكور	المجموع	إناث	ذكور		الجنس	
204	132	72	6	1	5	6	5	1	101	78	23	17	7	10	65	33	32	9	8	1	فروع طولكرم Tulkarm Branch
405	100	305	11	2	9				31	23	8	157	20	137	205	55	150	1	0	1	فروع غزة Gaza Branch
209	172	37	4	1	3	10	10	0	69	60	9	44	35	9	50	38	12	32	28	4	فروع قلقيلية Qalqilya Branch
566	395	171	13	5	8	28	27	1	161	143	18	93	51	42	231	135	96	40	34	6	فروع نابلس Nablus Branch
75	62	13	3	3	0				37	32	5				29	23	6	6	4	2	فروع يثا Yatta Branch
3565	2199	1366	88	27	61	146	131	15	1052	882	170	629	288	341	1474	719	755	176	152	24	المجموع



جامعة القدس المفتوحة

AL-Quds Open University

توزيع الطلبة الجدد في كلية التكنولوجيا والعلوم التطبيقية حسب التخصص وفروع الجامعة والجنس

Distribution of New Students In Technology and Applied Sciences Faculty By Specialization, Branches, Gender

الفصل الأول من العام الدراسي 2020/2021

1201

المجموع Total	غير متخصص			علوم Science			رياضيات Mathematics			تكنولوجيا المعلومات والإتصالات Information and Communication Technology			أنظمة المعلومات الحاسوبية Computer Information Systems			المكتبات وتقنية المعلومات Library and Information Technology			فروع الجامعة Branches	الجنس		
	إناث	ذكور	المجموع	إناث	ذكور	المجموع	إناث	ذكور	المجموع	إناث	ذكور	المجموع	إناث	ذكور	المجموع	إناث	ذكور	المجموع				
11	6	5	2	2	0		2	1	1			7	3	4					فرع أريحا Jericho Branch			
76	51	25	17	8	9	17	16	1	16	14	2	10	4	6	16	9	7	0	0	0	فرع الخليل Hebron Branch	
12	9	3	5	2	3		3	3	0			4	4	0							فرع القدس Al-Quds Branch	
33	13	20	22	9	13		5	3	2			6	1	5							فرع الوسطى Al-Wosta Branch	
70	48	22	23	15	8		14	13	1	20	12	8	12	7	5	1	1	0			فرع بيت لحم Bethlehem Branch	
1	1	0	0	0	0		0	0	0	0	0	0	1	1	0						فرع بيت لحم / برطعة a/Bethlehem Branch \ Barta	
113	75	38	20	11	9	7	7	0	35	26	9	12	7	5	35	21	14	4	3	1	فرع جنين Jenin Branch	
59	9	50	34	5	29		1	0	1	2	0	2	22	4	18						فرع خان يونس Khanyounis Branch	
19	16	3	9	8	1		6	5	1			4	3	1	0	0	0				فرع دورا Dora Branch	
90	45	45	18	5	13	1	1	0	12	11	1	19	10	9	39	17	22	1	1	0	فرع رام الله والبيرة Ramallah & Al-Bireh Branch	
67	18	49	50	9	41		4	4	0	3	0	3	10	5	5						فرع رفح Rafah Branch	
48	34	14	9	7	2		8	8	0	7	4	3	19	10	9	5	5	0			فرع سلفيت Salfeet Branch	
115	36	79	81	20	61		5	3	2	18	6	12	10	6	4	1	1	0			فرع شمال غزة North Gaza Branch	
37	26	11	9	6	3		10	9	1	1	0	1	8	5	3	9	6	3			فرع طوباس Tubas Branch	



جامعة القدس المفتوحة

AL-Quds Open University

توزيع الطلبة الجدد في كلية التكنولوجيا والعلوم التطبيقية حسب التخصص وفروع الجامعة والجنس

Distribution of New Students In Technology and Applied Sciences Faculty By Specialization, Branches, Gender

الفصل الأول من العام الدراسي 2020/2021

1201

المجموع Total	غير متخصص			علوم Science			رياضيات Mathematics			تكنولوجيا المعلومات والإتصالات Information and Communication Technology			أنظمة المعلومات الحاسوبية Computer Information Systems			المكتبات وتقنية المعلومات Library and Information Technology			فروع الجامعة Branches		
	المجموع	إناث	ذكور	المجموع	إناث	ذكور	المجموع	إناث	ذكور	المجموع	إناث	ذكور	المجموع	إناث	ذكور	المجموع	إناث	ذكور		الجنس	
67	28	39	14	3	11	2	1	1	20	13	7	10	2	8	19	8	11	2	1	1	فرع طولكرم Tulkarm Branch
172	40	132	99	19	80				7	6	1	31	7	24	32	6	26	3	2	1	فرع غزة Gaza Branch
53	44	9	7	4	3	1	1	0	10	10	0	13	12	1	14	10	4	8	7	1	فرع قلقيلية Qalqilya Branch
192	121	71	35	16	19	8	8	0	39	34	5	30	22	8	65	32	33	15	9	6	فرع نابلس Nablus Branch
12	10	2	3	3	0				1	1	0				6	4	2	2	2	0	فرع يثا Yatta Branch
1247	630	617	457	152	305	36	34	2	198	164	34	176	86	90	329	156	173	51	38	13	المجموع



جامعة القدس المفتوحة

AL-Quds Open University

توزيع الطلبة في كلية التكنولوجيا والعلوم التطبيقية حسب فروع الجامعة والمستوى الأكاديمي والجنس

Distribution of Students In Technology and Applied Sciences Faculty By Branches, Academic Level, Gender

الفصل الأول من العام الدراسي 2020/2021
1201

عدد الطلبة حسب المستوى الدراسي													فروع الجامعة		
المجموع Total			مستوى رابعة			مستوى ثالثة			مستوى ثانية			مستوى أولى			Branches
			4 Level			3 Level			2 Level			1 Level			
المجموع Total			200 - 100			99 - 67			66 - 34			33 - 0			Gender
			المجموع	إناث	ذكور	المجموع	إناث	ذكور	المجموع	إناث	ذكور	المجموع	إناث	ذكور	
Total	Female	Male	Total	Female	Male	Total	Female	Male	Total	Female	Male	Total	Female	Male	
39	30	9	7	3	4	8	7	1	7	7	0	17	13	4	فرع القدس Al-Quds Branch
758	516	242	86	69	17	139	102	37	203	133	70	330	212	118	فرع نابلس Nablus Branch
262	216	46	31	27	4	55	47	8	78	64	14	98	78	20	فرع قلقيلية Qalqilya Branch
203	161	42	16	16	0	40	33	7	69	59	10	78	53	25	فرع سلفيت Salfeet Branch
129	97	32	12	9	3	14	12	2	40	28	12	63	48	15	فرع طوباس Tubas Branch
356	192	164	32	20	12	61	41	20	102	55	47	161	76	85	فرع رام الله والبيرة Ramallah & Al-Bireh Branch
45	29	16	5	4	1	14	10	4	9	6	3	17	9	8	فرع أريحا Jericho Branch
268	201	67	28	24	4	44	39	5	80	57	23	116	81	35	فرع بيت لحم Bethlehem Branch
6	5	1	0	0	0	0	0	0	1	1	0	5	4	1	فرع بيت لحم / برطعة a'Bethlehem Branch \ Barta
324	246	78	45	39	6	73	62	11	82	58	24	124	87	37	فرع الخليل Hebron Branch
87	71	16	13	11	2	9	7	2	29	23	6	36	30	6	فرع دورا Dora Branch
87	72	15	14	12	2	22	19	3	21	19	2	30	22	8	فرع يطا Yatta Branch
577	140	437	48	8	40	93	25	68	183	47	136	253	60	193	فرع غزة Gaza Branch
128	52	76	15	7	8	12	5	7	45	18	27	56	22	34	فرع الوسطى Al-Wosta Branch
494	363	131	55	44	11	101	80	21	133	99	34	205	140	65	فرع جنين Jenin Branch
271	160	111	29	26	3	54	39	15	66	37	29	122	58	64	فرع طولكرم Tulkarm Branch
161	40	121	12	5	7	28	12	16	32	10	22	89	13	76	فرع خان يونس Khanyounis Branch
227	82	145	25	10	15	43	21	22	59	23	36	100	28	72	فرع رفح Rafah Branch
390	156	234	31	17	14	72	32	40	102	44	58	185	63	122	فرع شمال غزة North Gaza Branch
4812	2829	1983	504	351	153	882	593	289	1341	788	553	2085	1097	988	المجموع



جامعة القدس المفتوحة
AL-Quds Open University

توزيع الطلبة في تخصص أنظمة المعلومات الحاسوبية حسب فروع الجامعة والمستوى الأكاديمي والجنس

,Distribution of Students In Computer Information Systems Specialization By Branches

Academic Level, Gender

الفصل الأول من العام الدراسي 2020/2021

1201

عدد الطلبة حسب المستوى الدراسي															فروع الجامعة	
المجموع Total			مستوى رابعة 4 Level			مستوى ثالثة 3 Level			مستوى ثانية 2 Level			مستوى أولى 1 Level			Branches	
			200 - 100			99 - 67			66 - 34			33 - 0				
المجموع	إناث	ذكور	المجموع	إناث	ذكور	المجموع	إناث	ذكور	المجموع	إناث	ذكور	المجموع	إناث	ذكور	الجنس Gender	
Total	Female	Male	Total	Female	Male	Total	Female	Male	Total	Female	Male	Total	Female	Male		
9	6	3	1	0	1	1	0	1	0	0	0	7	6	1	فرع القدس Al-Quds Branch	
0	0	0	0	0	0	0	0	0	0	0	0	0	0	0	نظام الأسرى Asra	
296	167	129	31	23	8	61	39	22	96	53	43	108	52	56	فرع نابلس Nablus Branch	
64	48	16	2	2	0	18	13	5	21	16	5	23	17	6	فرع قلقيلية Qalqilya Branch	
77	55	22	8	8	0	22	17	5	22	16	6	25	14	11	فرع سلفيت Salfeet Branch	
54	35	19	11	8	3	8	6	2	18	11	7	17	10	7	فرع طوباس Tubas Branch	
175	72	103	21	11	10	25	12	13	55	22	33	74	27	47	فرع رام الله والبيرة Ramallah & Al-Bireh Branch	
32	18	14	4	3	1	8	5	3	7	4	3	13	6	7	فرع أريحا Jericho Branch	
71	51	20	5	3	2	12	11	1	29	20	9	25	17	8	فرع بيت لحم Bethlehem Branch	
2	2	0	0	0	0	0	0	0	0	0	0	2	2	0	فرع بيت لحم / برطعة a'Bethlehem Branch \ Barta	
75	50	25	7	5	2	24	21	3	15	9	6	29	15	14	فرع الخليل Hebron Branch	
31	25	6	9	7	2	6	5	1	8	6	2	8	7	1	فرع دورا Dora Branch	
35	27	8	5	4	1	8	6	2	8	6	2	14	11	3	فرع يطا Yatta Branch	
237	61	176	22	3	19	42	10	32	97	28	69	76	20	56	فرع غزة Gaza Branch	
64	16	48	8	2	6	4	0	4	32	9	23	20	5	15	فرع الوسطى Al-Wosta Branch	
166	109	57	19	14	5	42	34	8	47	29	18	58	32	26	فرع جنين Jenin Branch	
84	41	43	13	12	1	19	10	9	18	6	12	34	13	21	فرع طولكرم Tulkarm Branch	
97	18	79	7	0	7	18	5	13	26	7	19	46	6	40	فرع خان يونس Khanyounis Branch	
109	31	78	11	3	8	25	7	18	43	12	31	30	9	21	فرع رفح Rafah Branch	
125	43	82	10	1	9	25	10	15	47	12	35	43	20	23	فرع شمال غزة North Gaza Branch	
1803	875	928	194	109	85	368	211	157	589	266	323	652	289	363	المجموع	



جامعة القدس المفتوحة

AL-Quds Open University

توزيع الطلبة في تخصص تكنولوجيا المعلومات والاتصالات حسب فروع الجامعة والمستوى الأكاديمي والجنس

Distribution of Students In Information and Communication Technology Specialization

By Branches, Academic Level, Gender

الفصل الأول من العام الدراسي 2020/2021

1201

عدد الطلبة حسب المستوى الدراسي															فروع الجامعة	
المجموع Total			مستوى رابعة 4 Level			مستوى ثالثة 3 Level			مستوى ثانية 2 Level			مستوى أولى 1 Level			Branches	
			200 - 100			99 - 67			66 - 34			33 - 0				
المجموع Total	إناث Female	ذكور Male	المجموع Total	إناث Female	ذكور Male	المجموع Total	إناث Female	ذكور Male	المجموع Total	إناث Female	ذكور Male	المجموع Total	إناث Female	ذكور Male	الجنس Gender	
0	0	0	0	0	0	0	0	0	0	0	0	0	0	0	0	فرع القدس Al-Quds Branch
0	0	0	0	0	0	0	0	0	0	0	0	0	0	0	0	نظام الأسرى Asra
123	73	50	15	8	7	32	19	13	27	14	13	49	32	17	فرع نابلس Nablus Branch	
57	47	10	13	9	4	17	15	2	9	7	2	18	16	2	فرع قلقيلية Qalqilya Branch	
28	16	12	0	0	0	2	1	1	10	8	2	16	7	9	فرع سلفيت Salfeet Branch	
1	0	1	0	0	0	0	0	0	0	0	0	1	0	1	فرع طوباس Tubas Branch	
63	30	33	3	1	2	12	8	4	18	6	12	30	15	15	فرع رام الله والبيرة Ramallah & Al-Bireh Branch	
0	0	0	0	0	0	0	0	0	0	0	0	0	0	0	فرع أريحا Jericho Branch	
64	44	20	2	0	2	18	15	3	12	9	3	32	20	12	فرع بيت لحم Bethlehem Branch	
1	1	0	0	0	0	0	0	0	0	0	0	1	1	0	فرع بيت لحم / برطعة a'Bethlehem Branch \ Barta	
57	34	23	7	6	1	16	11	5	19	11	8	15	6	9	فرع الخليل Hebron Branch	
0	0	0	0	0	0	0	0	0	0	0	0	0	0	0	فرع دورا Dora Branch	
0	0	0	0	0	0	0	0	0	0	0	0	0	0	0	فرع يطا Yatta Branch	
188	27	161	21	2	19	42	9	33	69	7	62	56	9	47	فرع غزة Gaza Branch	
0	0	0	0	0	0	0	0	0	0	0	0	0	0	0	فرع الوسطى Al-Wosta Branch	
82	57	25	16	11	5	21	16	5	20	14	6	25	16	9	فرع جنين Jenin Branch	
27	9	18	2	2	0	1	0	1	7	4	3	17	3	14	فرع طولكرم Tulkarm Branch	
4	0	4	0	0	0	0	0	0	0	0	0	4	0	4	فرع خان يونس Khanyounis Branch	
15	1	14	2	0	2	3	0	3	6	1	5	4	0	4	فرع رفح Rafah Branch	
95	35	60	7	3	4	28	8	20	29	12	17	31	12	19	فرع شمال غزة North Gaza Branch	
805	374	431	88	42	46	192	102	90	226	93	133	299	137	162	المجموع	



جامعة القدس المفتوحة
AL-Quds Open University

توزيع الطلبة في تخصص علوم حسب فروع الجامعة والمستوى الأكاديمي والجنس
Distribution of Students In Science Specialization By Branches, Academic Level
Gender

الفصل الأول من العام الدراسي 2020/2021
1201

عدد الطلبة حسب المستوى الدراسي															فروع الجامعة
المجموع Total			مستوى رابعة 4 Level			مستوى ثالثة 3 Level			مستوى ثانية 2 Level			مستوى أولى 1 Level			Branches
			200 - 100			99 - 67			66 - 34			33 - 0			
المجموع	إناث	ذكور	المجموع	إناث	ذكور	المجموع	إناث	ذكور	المجموع	إناث	ذكور	المجموع	إناث	ذكور	الجنس Gender
Total	Female	Male	Total	Female	Male	Total	Female	Male	Total	Female	Male	Total	Female	Male	
0	0	0	0	0	0	0	0	0	0	0	0	0	0	0	فرع القدس Al-Quds Branch
0	0	0	0	0	0	0	0	0	0	0	0	0	0	0	نظام الأسرى Asra
36	35	1	7	6	1	11	11	0	6	6	0	12	12	0	فرع نابلس Nablus Branch
11	11	0	3	3	0	0	0	0	6	6	0	2	2	0	فرع قلقيلية Qalqilya Branch
0	0	0	0	0	0	0	0	0	0	0	0	0	0	0	فرع سلفيت Salfeet Branch
0	0	0	0	0	0	0	0	0	0	0	0	0	0	0	فرع طوباس Tubas Branch
9	9	0	2	2	0	1	1	0	4	4	0	2	2	0	فرع رام الله والبيرة Ramallah & Al-Bireh Branch
0	0	0	0	0	0	0	0	0	0	0	0	0	0	0	فرع أريحا Jericho Branch
0	0	0	0	0	0	0	0	0	0	0	0	0	0	0	فرع بيت لحم Bethlehem Branch
0	0	0	0	0	0	0	0	0	0	0	0	0	0	0	فرع بيت لحم / برطعة a'Bethlehem Branch \ Barta
73	67	6	15	13	2	13	11	2	20	19	1	25	24	1	فرع الخليل Hebron Branch
0	0	0	0	0	0	0	0	0	0	0	0	0	0	0	فرع دورا Dora Branch
0	0	0	0	0	0	0	0	0	0	0	0	0	0	0	فرع يطا Yatta Branch
0	0	0	0	0	0	0	0	0	0	0	0	0	0	0	فرع غزة Gaza Branch
0	0	0	0	0	0	0	0	0	0	0	0	0	0	0	فرع الوسطى Al-Wosta Branch
45	37	8	5	5	0	10	7	3	15	12	3	15	13	2	فرع جنين Jenin Branch
8	6	2	1	1	0	2	1	1	1	1	0	4	3	1	فرع طولكرم Tulkarm Branch
0	0	0	0	0	0	0	0	0	0	0	0	0	0	0	فرع خان يونس Khanyounis Branch
0	0	0	0	0	0	0	0	0	0	0	0	0	0	0	فرع رفح Rafah Branch
0	0	0	0	0	0	0	0	0	0	0	0	0	0	0	فرع شمال غزة North Gaza Branch
182	165	17	33	30	3	37	31	6	52	48	4	60	56	4	المجموع



جامعة القدس المفتوحة

AL-Quds Open University

توزيع الطلبة في تخصص رياضيات حسب فروع الجامعة والمستوى الأكاديمي والجنس

,Distribution of Students In Mathematics Specialization By Branches, Academic Level
Gender

الفصل الأول من العام الدراسي 2020/2021
1201

عدد الطلبة حسب المستوى الدراسي															فروع الجامعة	
المجموع Total			مستوى رابعة 4 Level			مستوى ثالثة 3 Level			مستوى ثانية 2 Level			مستوى أولى 1 Level			Branches	
			200 - 100			99 - 67			66 - 34			33 - 0				
المجموع	إناث	ذكور	المجموع	إناث	ذكور	المجموع	إناث	ذكور	المجموع	إناث	ذكور	المجموع	إناث	ذكور	الجنس Gender	
Total	Female	Male	Total	Female	Male	Total	Female	Male	Total	Female	Male	Total	Female	Male		
24	21	3	6	3	3	7	7	0	6	6	0	5	5	0	فرع القدس Al-Quds Branch	
0	0	0	0	0	0	0	0	0	0	0	0	0	0	0	نظام الأسرى Asra	
200	177	23	33	32	1	35	33	2	56	46	10	76	66	10	فرع نابلس Nablus Branch	
79	70	9	13	13	0	20	19	1	21	16	5	25	22	3	فرع قلقيلية Qalqilya Branch	
71	67	4	8	8	0	16	15	1	30	28	2	17	16	1	فرع سلفيت Salfeet Branch	
30	27	3	1	1	0	6	6	0	7	5	2	16	15	1	فرع طوباس Tubas Branch	
79	71	8	6	6	0	23	20	3	23	22	1	27	23	4	فرع رام الله والبيرة Ramallah & Al-Bireh Branch	
11	9	2	1	1	0	6	5	1	2	2	0	2	1	1	فرع أريحا Jericho Branch	
93	83	10	21	21	0	14	13	1	32	25	7	26	24	2	فرع بيت لحم Bethlehem Branch	
1	1	0	0	0	0	0	0	0	1	1	0	0	0	0	فرع بيت لحم / برطعة a'Bethlehem Branch \ Barta	
89	79	10	16	15	1	20	19	1	23	18	5	30	27	3	فرع الخليل Hebron Branch	
41	34	7	4	4	0	3	2	1	19	16	3	15	12	3	فرع دورا Dora Branch	
38	33	5	9	8	1	14	13	1	11	11	0	4	1	3	فرع يطا Yatta Branch	
38	29	9	5	3	2	9	6	3	13	10	3	11	10	1	فرع غزة Gaza Branch	
38	25	13	7	5	2	8	5	3	13	9	4	10	6	4	فرع الوسطى Al-Wosta Branch	
146	118	28	15	14	1	28	23	5	37	31	6	66	50	16	فرع جنين Jenin Branch	
121	91	30	13	11	2	32	28	4	36	22	14	40	30	10	فرع طولكرم Tulkarm Branch	
24	17	7	5	5	0	10	7	3	5	3	2	4	2	2	فرع خان يونس Khanyounis Branch	
52	41	11	12	7	5	15	14	1	10	10	0	15	10	5	فرع رفح Rafah Branch	
75	53	22	14	13	1	19	14	5	24	18	6	18	8	10	فرع شمال غزة North Gaza Branch	
1250	1046	204	189	170	19	285	249	36	369	299	70	407	328	79	المجموع	



جامعة القدس المفتوحة

AL-Quds Open University

توزيع الطلبة في تخصص المكتبات وتقنية المعلومات حسب فروع الجامعة والمستوى الأكاديمي والجنس

Distribution of Students In Library and Information Technology Specialization By

Branches, Academic Level, Gender

الفصل الأول من العام الدراسي 2020/2021

1201

عدد الطلبة حسب المستوى الدراسي															فروع الجامعة	
المجموع Total			مستوى رابعة 4 Level			مستوى ثالثة 3 Level			مستوى ثانية 2 Level			مستوى أولى 1 Level			Branches	
			200 - 100			99 - 67			66 - 34			33 - 0				
المجموع	إناث	ذكور	المجموع	إناث	ذكور	المجموع	إناث	ذكور	المجموع	إناث	ذكور	المجموع	إناث	ذكور	الجنس Gender	
Total	Female	Male	Total	Female	Male	Total	Female	Male	Total	Female	Male	Total	Female	Male		
0	0	0	0	0	0	0	0	0	0	0	0	0	0	0	فرع القدس Al-Quds Branch	
0	0	0	0	0	0	0	0	0	0	0	0	0	0	0	نظام الأسرى Asra	
55	43	12	0	0	0	0	0	0	15	11	4	40	32	8	فرع نابلس Nablus Branch	
40	35	5	0	0	0	0	0	0	20	19	1	20	16	4	فرع قلقيلية Qalqilya Branch	
16	15	1	0	0	0	0	0	0	6	6	0	10	9	1	فرع سلفيت Salfeet Branch	
35	29	6	0	0	0	0	0	0	15	12	3	20	17	3	فرع طوباس Tubas Branch	
5	4	1	0	0	0	0	0	0	2	1	1	3	3	0	فرع رام الله والبيرة Ramallah & Al-Bireh Branch	
0	0	0	0	0	0	0	0	0	0	0	0	0	0	0	فرع أريحا Jericho Branch	
8	6	2	0	0	0	0	0	0	4	2	2	4	4	0	فرع بيت لحم Bethlehem Branch	
0	0	0	0	0	0	0	0	0	0	0	0	0	0	0	فرع بيت لحم / برطعة a'Bethlehem Branch \ Barta	
8	7	1	0	0	0	0	0	0	2	1	1	6	6	0	فرع الخليل Hebron Branch	
4	3	1	0	0	0	0	0	0	2	1	1	2	2	0	فرع دورا Dora Branch	
8	6	2	0	0	0	0	0	0	2	2	0	6	4	2	فرع يطا Yatta Branch	
4	2	2	0	0	0	0	0	0	4	2	2	0	0	0	فرع غزة Gaza Branch	
0	0	0	0	0	0	0	0	0	0	0	0	0	0	0	فرع الوسطى Al-Wosta Branch	
32	30	2	0	0	0	0	0	0	13	13	0	19	17	2	فرع جنين Jenin Branch	
11	9	2	0	0	0	0	0	0	4	4	0	7	5	2	فرع طولكرم Tulkarm Branch	
0	0	0	0	0	0	0	0	0	0	0	0	0	0	0	فرع خان يونس Khanyounis Branch	
0	0	0	0	0	0	0	0	0	0	0	0	0	0	0	فرع رفح Rafah Branch	
1	1	0	0	0	0	0	0	0	0	0	0	1	1	0	فرع شمال غزة North Gaza Branch	
227	190	37	0	0	0	0	0	0	89	74	15	138	116	22	المجموع	



جامعة القدس المفتوحة

AL-Quds Open University

توزيع الطلبة غير المتخصصين في كلية التكنولوجيا والعلوم التطبيقية حسب فروع الجامعة والمستوى الأكاديمي والجنس

Distribution of Students Non Specialized In Technology and Applied Sciences Faculty

By Branches, Academic Level, Gender

الفصل الأول من العام الدراسي 2020/2021

1201

عدد الطلبة حسب المستوى الدراسي															فروع الجامعة	
المجموع Total			مستوى رابعة 4 Level			مستوى ثالثة 3 Level			مستوى ثانية 2 Level			مستوى أولى 1 Level			Branches	
			200 - 100			99 - 67			66 - 34			33 - 0				
المجموع	إناث	ذكور	المجموع	إناث	ذكور	المجموع	إناث	ذكور	المجموع	إناث	ذكور	المجموع	إناث	ذكور	الجنس Gender	
Total	Female	Male	Total	Female	Male	Total	Female	Male	Total	Female	Male	Total	Female	Male		
6	3	3	0	0	0	0	0	0	1	1	0	5	2	3	فرع القدس Al-Quds Branch	
0	0	0	0	0	0	0	0	0	0	0	0	0	0	0	نظام الأسرى Asra	
48	21	27	0	0	0	0	0	0	3	3	0	45	18	27	فرع نابلس Nablus Branch	
11	5	6	0	0	0	0	0	0	1	0	1	10	5	5	فرع قلقيلية Qalqilya Branch	
11	8	3	0	0	0	0	0	0	1	1	0	10	7	3	فرع سلفيت Salfeet Branch	
9	6	3	0	0	0	0	0	0	0	0	0	9	6	3	فرع طوباس Tubas Branch	
25	6	19	0	0	0	0	0	0	0	0	0	25	6	19	فرع رام الله والبيرة Ramallah & Al-Bireh Branch	
2	2	0	0	0	0	0	0	0	0	0	0	2	2	0	فرع أريحا Jericho Branch	
32	17	15	0	0	0	0	0	0	3	1	2	29	16	13	فرع بيت لحم Bethlehem Branch	
2	1	1	0	0	0	0	0	0	0	0	0	2	1	1	فرع بيت لحم / برطعة a'Bethlehem Branch \ Barta	
22	9	13	0	0	0	0	0	0	3	0	3	19	9	10	فرع الخليل Hebron Branch	
11	9	2	0	0	0	0	0	0	0	0	0	11	9	2	فرع دورا Dora Branch	
6	6	0	0	0	0	0	0	0	0	0	0	6	6	0	فرع يطا Yatta Branch	
110	21	89	0	0	0	0	0	0	0	0	0	110	21	89	فرع غزة Gaza Branch	
26	11	15	0	0	0	0	0	0	0	0	0	26	11	15	فرع الوسطى Al-Wosta Branch	
23	12	11	0	0	0	0	0	0	1	0	1	22	12	10	فرع جنين Jenin Branch	
20	4	16	0	0	0	0	0	0	0	0	0	20	4	16	فرع طولكرم Tulkarm Branch	
36	5	31	0	0	0	0	0	0	1	0	1	35	5	30	فرع خان يونس Khanyounis Branch	
51	9	42	0	0	0	0	0	0	0	0	0	51	9	42	فرع رفح Rafah Branch	
94	24	70	0	0	0	0	0	0	2	2	0	92	22	70	فرع شمال غزة North Gaza Branch	
545	179	366	0	0	0	0	0	0	16	8	8	529	171	358	المجموع	



جامعة القدس المفتوحة

AL-Quds Open University

توزيع الطلبة في كلية الزراعة حسب التخصص وفروع الجامعة والجنس

Distribution of Students In Agriculture Faculty By Specialization, Branches, Gender

الفصل الأول من العام الدراسي 2020/2021

1201

المجموع Total	غير متخصص			الزراعة Agriculture			التنمية الريفية Rural Development			التصنيع الغذائي Food Industry			الإنتاج النباتي والوقاية Plant Production and Protection			الإنتاج الحيواني Animal Production			فروع الجامعة Branches
	المجموع	إناث	ذكور	المجموع	إناث	ذكور	المجموع	إناث	ذكور	المجموع	إناث	ذكور	المجموع	إناث	ذكور	المجموع	إناث	ذكور	
46	27	19	6	3	3				11	7	4	29	17	12					فرع أريحا Jericho Branch
102	43	59	9	6	3	1	0	1	16	13	3	64	20	44	7	1	6		فرع الخليل Hebron Branch
23	16	7	7	5	2				12	10	2	2	1	1	2	0	2		فرع بيت لحم Bethlehem Branch
85	57	28	5	3	2				19	19	0	59	35	24	2	0	2		فرع جنين Jenin Branch
39	15	24	4	2	2							34	13	21	1	0	1		فرع طوباس Tubas Branch
295	158	137	31	19	12	1	0	1	58	49	9	188	86	102	12	1	11		المجموع



جامعة القدس المفتوحة

AL-Quds Open University

توزيع الطلبة القدامى في كلية الزراعة حسب التخصص وفروع الجامعة والجنس

Distribution of Old Students In Agriculture Faculty By Specialization, Branches, Gender

الفصل الأول من العام الدراسي 2020/2021

1201

المجموع Total	غير متخصص		الزراعة Agriculture		التممية الريفية Rural Development		التصنيع الغذائي Food Industry		الإنتاج النباتي والوقاية Plant Production and Protection		الإنتاج الحيواني Animal Production		فروع الجامعة Branches								
	إناث	ذكور	إناث	ذكور	إناث	ذكور	إناث	ذكور	إناث	ذكور	إناث	ذكور									
35	25	10	6	3	3			6	5	1	23	17	6	فرع أريحا Jericho Branch							
82	33	49	3	2	1	1	0	1	5	3	2	10	8	2	58	19	39	5	1	4	فرع الخليل Hebron Branch
8	4	4	1	0	1				5	4	1	1	0	1	1	0	1	1	0	1	فرع بيت لحم Bethlehem Branch
59	36	23	0	0	0				7	7	0	51	29	22	1	0	1	1	0	1	فرع جنين Jenin Branch
24	9	15	0	0	0							24	9	15	0	0	0	0	0	0	فرع طوباس Tubas Branch
208	107	101	10	5	5	1	0	1	5	3	2	28	24	4	157	74	83	7	1	6	المجموع



جامعة القدس المفتوحة

AL-Quds Open University

توزيع الطلبة الجدد في كلية الزراعة حسب التخصص وفروع الجامعة والجنس

Distribution of New Students In Agriculture Faculty By Specialization, Branches, Gender

الفصل الأول من العام الدراسي 2020/2021

1201

المجموع Total	غير متخصص			الزراعة Agriculture			التنمية الريفية Rural Development			التصنيع الغذائي Food Industry			الإنتاج النباتي والوقاية Plant Production and Protection			الإنتاج الحيواني Animal Production			فروع الجامعة Branches
	المجموع	إناث	ذكور	المجموع	إناث	ذكور	المجموع	إناث	ذكور	المجموع	إناث	ذكور	المجموع	إناث	ذكور	المجموع	إناث	ذكور	
11	2	9	0	0	0				5	2	3	6	0	6					فرع أريحا Jericho Branch
20	10	10	6	4	2	0	0	0	6	5	1	6	1	5	2	0	2		فرع الخليل Hebron Branch
15	12	3	6	5	1				7	6	1	1	1	0	1	0	1		فرع بيت لحم Bethlehem Branch
26	21	5	5	3	2				12	12	0	8	6	2	1	0	1		فرع جنين Jenin Branch
15	6	9	4	2	2							10	4	6	1	0	1		فرع طوباس Tubas Branch
87	51	36	21	14	7	0	0	0	30	25	5	31	12	19	5	0	5		المجموع



جامعة القدس المفتوحة

AL-Quds Open University

توزيع الطلبة في كلية الزراعة حسب فروع الجامعة والمستوى الأكاديمي والجنس

Distribution of Students In Agriculture Faculty By Branches, Academic Level, Gender

الفصل الأول من العام الدراسي 2020/2021

1201

عدد الطلبة حسب المستوى الدراسي														فروع الجامعة		
المجموع Total			مستوى رابعة 4 Level			مستوى ثالثة 3 Level			مستوى ثانية 2 Level			مستوى أولى 1 Level			Branches	
			200 - 100			99 - 67			66 - 34			33 - 0				
الجنس Gender			المجموع			المجموع			المجموع			المجموع				
Total	Female	Male	Total	Female	Male	Total	Female	Male	Total	Female	Male	Total	Female	Male		
39	15	24	4	0	4	8	4	4	12	5	7	15	6	9	فرع طوباس Tubas Branch	
46	27	19	6	3	3	9	8	1	14	12	2	17	4	13	فرع أريحا Jericho Branch	
23	16	7	0	0	0	0	0	0	5	3	2	18	13	5	فرع بيت لحم Bethlehem Branch	
102	43	59	29	6	23	15	7	8	22	14	8	36	16	20	فرع الخليل Hebron Branch	
85	57	28	22	14	8	13	9	4	16	9	7	34	25	9	فرع جنين Jenin Branch	
295	158	137	61	23	38	45	28	17	69	43	26	120	64	56	المجموع	



جامعة القدس المفتوحة

AL-Quds Open University

توزيع الطلبة في تخصص الزراعة حسب فروع الجامعة والمستوى الأكاديمي والجنس

,Distribution of Students In Agriculture Specialization By Branches, Academic Level
Gender

الفصل الأول من العام الدراسي 2020/2021
1201

عدد الطلبة حسب المستوى الدراسي															فروع الجامعة
المجموع Total			مستوى رابعة 4 Level			مستوى ثالثة 3 Level			مستوى ثانية 2 Level			مستوى أولى 1 Level			Branches
			200 - 100			99 - 67			66 - 34			33 - 0			
المجموع	إناث	ذكور	المجموع	إناث	ذكور	المجموع	إناث	ذكور	المجموع	إناث	ذكور	المجموع	إناث	ذكور	الجنس Gender
Total	Female	Male	Total	Female	Male	Total	Female	Male	Total	Female	Male	Total	Female	Male	
0	0	0	0	0	0	0	0	0	0	0	0	0	0	0	فرع القدس Al-Quds Branch
0	0	0	0	0	0	0	0	0	0	0	0	0	0	0	نظام الأسرى Asra
0	0	0	0	0	0	0	0	0	0	0	0	0	0	0	فرع نابلس Nablus Branch
0	0	0	0	0	0	0	0	0	0	0	0	0	0	0	فرع قلقيلية Qalqilya Branch
0	0	0	0	0	0	0	0	0	0	0	0	0	0	0	فرع سلفيت Salfeet Branch
0	0	0	0	0	0	0	0	0	0	0	0	0	0	0	فرع طوباس Tubas Branch
0	0	0	0	0	0	0	0	0	0	0	0	0	0	0	فرع رام الله والبيرة Ramallah & Al-Bireh Branch
0	0	0	0	0	0	0	0	0	0	0	0	0	0	0	فرع أريحا Jericho Branch
0	0	0	0	0	0	0	0	0	0	0	0	0	0	0	فرع بيت لحم Bethlehem Branch
0	0	0	0	0	0	0	0	0	0	0	0	0	0	0	فرع بيت لحم / برطعة a'Bethlehem Branch \ Barta
1	0	1	1	0	1	0	0	0	0	0	0	0	0	0	فرع الخليل Hebron Branch
0	0	0	0	0	0	0	0	0	0	0	0	0	0	0	فرع دورا Dora Branch
0	0	0	0	0	0	0	0	0	0	0	0	0	0	0	فرع يطا Yatta Branch
0	0	0	0	0	0	0	0	0	0	0	0	0	0	0	فرع غزة Gaza Branch
0	0	0	0	0	0	0	0	0	0	0	0	0	0	0	فرع الوسطى Al-Wosta Branch
0	0	0	0	0	0	0	0	0	0	0	0	0	0	0	فرع جنين Jenin Branch
0	0	0	0	0	0	0	0	0	0	0	0	0	0	0	فرع طولكرم Tulkarm Branch
0	0	0	0	0	0	0	0	0	0	0	0	0	0	0	فرع خان يونس Khanyounis Branch
0	0	0	0	0	0	0	0	0	0	0	0	0	0	0	فرع رفح Rafah Branch
0	0	0	0	0	0	0	0	0	0	0	0	0	0	0	فرع شمال غزة North Gaza Branch
1	0	1	1	0	1	0	0	0	0	0	0	0	0	0	المجموع



جامعة القدس المفتوحة

AL-Quds Open University

توزيع الطلبة في تخصص التنمية الريفية حسب فروع الجامعة والمستوى الأكاديمي والجنس

Distribution of Students In Rural Development Specialization By Branches, Academic Level, Gender

الفصل الأول من العام الدراسي 2020/2021

1201

عدد الطلبة حسب المستوى الدراسي															فروع الجامعة	
المجموع Total			مستوى رابعة			مستوى ثالثة			مستوى ثانية			مستوى أولى			Branches	
			4 Level			3 Level			2 Level			1 Level				
			200 - 100			99 - 67			66 - 34			33 - 0			الجنس Gender	
المجموع	إناث	ذكور	المجموع	إناث	ذكور	المجموع	إناث	ذكور	المجموع	إناث	ذكور	المجموع	إناث	ذكور		
Total	Female	Male	Total	Female	Male	Total	Female	Male	Total	Female	Male	Total	Female	Male		
0	0	0	0	0	0	0	0	0	0	0	0	0	0	0	فرع القدس Al-Quds Branch	
0	0	0	0	0	0	0	0	0	0	0	0	0	0	0	نظام الأسرى Asra	
0	0	0	0	0	0	0	0	0	0	0	0	0	0	0	فرع نابلس Nablus Branch	
0	0	0	0	0	0	0	0	0	0	0	0	0	0	0	فرع قلقيلية Qalqilya Branch	
0	0	0	0	0	0	0	0	0	0	0	0	0	0	0	فرع سلفيت Salfeet Branch	
0	0	0	0	0	0	0	0	0	0	0	0	0	0	0	فرع طوباس Tubas Branch	
0	0	0	0	0	0	0	0	0	0	0	0	0	0	0	فرع رام الله والبيرة Ramallah & Al-Bireh Branch	
0	0	0	0	0	0	0	0	0	0	0	0	0	0	0	فرع أريحا Jericho Branch	
0	0	0	0	0	0	0	0	0	0	0	0	0	0	0	فرع بيت لحم Bethlehem Branch	
0	0	0	0	0	0	0	0	0	0	0	0	0	0	0	فرع بيت لحم / برطعة a'Bethlehem Branch \ Barta	
5	3	2	4	2	2	0	0	0	0	0	0	1	1	0	فرع الخليل Hebron Branch	
0	0	0	0	0	0	0	0	0	0	0	0	0	0	0	فرع دورا Dora Branch	
0	0	0	0	0	0	0	0	0	0	0	0	0	0	0	فرع يطا Yatta Branch	
0	0	0	0	0	0	0	0	0	0	0	0	0	0	0	فرع غزة Gaza Branch	
0	0	0	0	0	0	0	0	0	0	0	0	0	0	0	فرع الوسطى Al-Wosta Branch	
0	0	0	0	0	0	0	0	0	0	0	0	0	0	0	فرع جنين Jenin Branch	
0	0	0	0	0	0	0	0	0	0	0	0	0	0	0	فرع طولكرم Tulkarm Branch	
0	0	0	0	0	0	0	0	0	0	0	0	0	0	0	فرع خان يونس Khanyounis Branch	
0	0	0	0	0	0	0	0	0	0	0	0	0	0	0	فرع رفح Rafah Branch	
0	0	0	0	0	0	0	0	0	0	0	0	0	0	0	فرع شمال غزة North Gaza Branch	
5	3	2	4	2	2	0	0	0	0	0	0	1	1	0	المجموع	



جامعة القدس المفتوحة

AL-Quds Open University

توزيع الطلبة في تخصص الإنتاج النباتي والوقاية حسب فروع الجامعة والمستوى الأكاديمي والجنس

,Distribution of Students In Plant Production and Protection Specialization By Branches

Academic Level, Gender

الفصل الأول من العام الدراسي 2020/2021

1201

عدد الطلبة حسب المستوى الدراسي															فروع الجامعة	
المجموع Total			مستوى رابعة			مستوى ثالثة			مستوى ثانية			مستوى أولى			Branches	
			4 Level			3 Level			2 Level			1 Level				
			200 - 100			99 - 67			66 - 34			33 - 0				
المجموع	إناث	ذكور	المجموع	إناث	ذكور	المجموع	إناث	ذكور	المجموع	إناث	ذكور	المجموع	إناث	ذكور	الجنس Gender	
Total	Female	Male	Total	Female	Male	Total	Female	Male	Total	Female	Male	Total	Female	Male		
0	0	0	0	0	0	0	0	0	0	0	0	0	0	0	فرع القدس Al-Quds Branch	
0	0	0	0	0	0	0	0	0	0	0	0	0	0	0	نظام الأسرى Asra	
0	0	0	0	0	0	0	0	0	0	0	0	0	0	0	فرع نابلس Nablus Branch	
0	0	0	0	0	0	0	0	0	0	0	0	0	0	0	فرع قلقيلية Qalqilya Branch	
0	0	0	0	0	0	0	0	0	0	0	0	0	0	0	فرع سلفيت Salfeet Branch	
34	13	21	4	0	4	8	4	4	12	5	7	10	4	6	فرع طوباس Tubas Branch	
0	0	0	0	0	0	0	0	0	0	0	0	0	0	0	فرع رام الله والبيرة Ramallah & Al-Bireh Branch	
29	17	12	6	3	3	9	8	1	8	6	2	6	0	6	فرع أريحا Jericho Branch	
2	1	1	0	0	0	0	0	0	0	0	0	2	1	1	فرع بيت لحم Bethlehem Branch	
0	0	0	0	0	0	0	0	0	0	0	0	0	0	0	فرع بيت لحم / برطعة a'Bethlehem Branch \ Barta	
64	20	44	24	4	20	14	7	7	10	5	5	16	4	12	فرع الخليل Hebron Branch	
0	0	0	0	0	0	0	0	0	0	0	0	0	0	0	فرع دورا Dora Branch	
0	0	0	0	0	0	0	0	0	0	0	0	0	0	0	فرع يطا Yatta Branch	
0	0	0	0	0	0	0	0	0	0	0	0	0	0	0	فرع غزة Gaza Branch	
0	0	0	0	0	0	0	0	0	0	0	0	0	0	0	فرع الوسطى Al-Wosta Branch	
59	35	24	22	14	8	13	9	4	10	4	6	14	8	6	فرع جنين Jenin Branch	
0	0	0	0	0	0	0	0	0	0	0	0	0	0	0	فرع طولكرم Tulkarm Branch	
0	0	0	0	0	0	0	0	0	0	0	0	0	0	0	فرع خان يونس Khanyounis Branch	
0	0	0	0	0	0	0	0	0	0	0	0	0	0	0	فرع رفح Rafah Branch	
0	0	0	0	0	0	0	0	0	0	0	0	0	0	0	فرع شمال غزة North Gaza Branch	
188	86	102	56	21	35	44	28	16	40	20	20	48	17	31	المجموع	



جامعة القدس المفتوحة
AL-Quds Open University

توزيع الطلبة في تخصص الإنتاج الحيواني حسب فروع الجامعة والمستوى الأكاديمي والجنس
Animal Production Specialization By Branches, Academic Distribution of Students In
Level, Gender

الفصل الأول من العام الدراسي 2020/2021
1201

عدد الطلبة حسب المستوى الدراسي															فروع الجامعة	
المجموع Total			مستوى رابعة			مستوى ثالثة			مستوى ثانية			مستوى أولى			Branches	
			4 Level			3 Level			2 Level			1 Level				
			200 - 100			99 - 67			66 - 34			33 - 0			الجنس Gender	
المجموع	إناث	ذكور	المجموع	إناث	ذكور	المجموع	إناث	ذكور	المجموع	إناث	ذكور	المجموع	إناث	ذكور		
Total	Female	Male	Total	Female	Male	Total	Female	Male	Total	Female	Male	Total	Female	Male		
0	0	0	0	0	0	0	0	0	0	0	0	0	0	0	فرع القدس Al-Quds Branch	
0	0	0	0	0	0	0	0	0	0	0	0	0	0	0	نظام الأسرى Asra	
0	0	0	0	0	0	0	0	0	0	0	0	0	0	0	فرع نابلس Nablus Branch	
0	0	0	0	0	0	0	0	0	0	0	0	0	0	0	فرع قلقيلية Qalqilya Branch	
0	0	0	0	0	0	0	0	0	0	0	0	0	0	0	فرع سلفيت Salfeet Branch	
1	0	1	0	0	0	0	0	0	0	0	0	1	0	1	فرع طوباس Tubas Branch	
0	0	0	0	0	0	0	0	0	0	0	0	0	0	0	فرع رام الله والبيرة Ramallah & Al-Bireh Branch	
0	0	0	0	0	0	0	0	0	0	0	0	0	0	0	فرع أريحا Jericho Branch	
2	0	2	0	0	0	0	0	0	1	0	1	1	0	1	فرع بيت لحم Bethlehem Branch	
0	0	0	0	0	0	0	0	0	0	0	0	0	0	0	فرع بيت لحم / برطعة a'Bethlehem Branch \ Barta	
7	1	6	0	0	0	1	0	1	2	1	1	4	0	4	فرع الخليل Hebron Branch	
0	0	0	0	0	0	0	0	0	0	0	0	0	0	0	فرع دورا Dora Branch	
0	0	0	0	0	0	0	0	0	0	0	0	0	0	0	فرع يطا Yatta Branch	
0	0	0	0	0	0	0	0	0	0	0	0	0	0	0	فرع غزة Gaza Branch	
0	0	0	0	0	0	0	0	0	0	0	0	0	0	0	فرع الوسطى Al-Wosta Branch	
2	0	2	0	0	0	0	0	0	1	0	1	1	0	1	فرع جنين Jenin Branch	
0	0	0	0	0	0	0	0	0	0	0	0	0	0	0	فرع طولكرم Tulkarm Branch	
0	0	0	0	0	0	0	0	0	0	0	0	0	0	0	فرع خان يونس Khanyounis Branch	
0	0	0	0	0	0	0	0	0	0	0	0	0	0	0	فرع رفح Rafah Branch	
0	0	0	0	0	0	0	0	0	0	0	0	0	0	0	فرع شمال غزة North Gaza Branch	
12	1	11	0	0	0	1	0	1	4	1	3	7	0	7	المجموع	



جامعة القدس المفتوحة

AL-Quds Open University

توزيع الطلبة في تخصص التصنيع الغذائي حسب فروع الجامعة والمستوى الأكاديمي والجنس

,Distribution of Students In Food Industry Specialization By Branches, Academic Level
Gender

الفصل الأول من العام الدراسي 2020/2021
1201

عدد الطلبة حسب المستوى الدراسي															فروع الجامعة
المجموع Total			مستوى رابعة			مستوى ثالثة			مستوى ثانية			مستوى أولى			Branches
			4 Level			3 Level			2 Level			1 Level			
			200 - 100			99 - 67			66 - 34			33 - 0			الجنس Gender
المجموع	إناث	ذكور	المجموع	إناث	ذكور	المجموع	إناث	ذكور	المجموع	إناث	ذكور	المجموع	إناث	ذكور	
Total	Female	Male	Total	Female	Male	Total	Female	Male	Total	Female	Male	Total	Female	Male	
0	0	0	0	0	0	0	0	0	0	0	0	0	0	0	فرع القدس Al-Quds Branch
0	0	0	0	0	0	0	0	0	0	0	0	0	0	0	نظام الأسرى Asra
0	0	0	0	0	0	0	0	0	0	0	0	0	0	0	فرع نابلس Nablus Branch
0	0	0	0	0	0	0	0	0	0	0	0	0	0	0	فرع قلقيلية Qalqilya Branch
0	0	0	0	0	0	0	0	0	0	0	0	0	0	0	فرع سلفيت Salfeet Branch
0	0	0	0	0	0	0	0	0	0	0	0	0	0	0	فرع طوباس Tubas Branch
0	0	0	0	0	0	0	0	0	0	0	0	0	0	0	فرع رام الله والبيرة Ramallah & Al-Bireh Branch
11	7	4	0	0	0	0	0	0	4	4	0	7	3	4	فرع أريحا Jericho Branch
12	10	2	0	0	0	0	0	0	4	3	1	8	7	1	فرع بيت لحم Bethlehem Branch
0	0	0	0	0	0	0	0	0	0	0	0	0	0	0	فرع بيت لحم / برطعة a'Bethlehem Branch \ Barta
16	13	3	0	0	0	0	0	0	9	7	2	7	6	1	فرع الخليل Hebron Branch
0	0	0	0	0	0	0	0	0	0	0	0	0	0	0	فرع دورا Dora Branch
0	0	0	0	0	0	0	0	0	0	0	0	0	0	0	فرع يطا Yatta Branch
0	0	0	0	0	0	0	0	0	0	0	0	0	0	0	فرع غزة Gaza Branch
0	0	0	0	0	0	0	0	0	0	0	0	0	0	0	فرع الوسطى Al-Wosta Branch
19	19	0	0	0	0	0	0	0	5	5	0	14	14	0	فرع جنين Jenin Branch
0	0	0	0	0	0	0	0	0	0	0	0	0	0	0	فرع طولكرم Tulkarm Branch
0	0	0	0	0	0	0	0	0	0	0	0	0	0	0	فرع خان يونس Khanyounis Branch
0	0	0	0	0	0	0	0	0	0	0	0	0	0	0	فرع رفح Rafah Branch
0	0	0	0	0	0	0	0	0	0	0	0	0	0	0	فرع شمال غزة North Gaza Branch
58	49	9	0	0	0	0	0	0	22	19	3	36	30	6	المجموع



جامعة القدس المفتوحة

AL-Quds Open University

توزيع الطلبة غير المتخصصين في كلية الزراعة حسب فروع الجامعة والمستوى الأكاديمي والجنس

Distribution of Students Non Specialized In Agriculture Faculty By Branches, Academic Level, Gender

الفصل الأول من العام الدراسي 2020/2021

1201

عدد الطلبة حسب المستوى الدراسي															فروع الجامعة	
المجموع Total			مستوى رابعة 4 Level			مستوى ثالثة 3 Level			مستوى ثانية 2 Level			مستوى أولى 1 Level			Branches	
			200 - 100			99 - 67			66 - 34			33 - 0				
المجموع	إناث	ذكور	المجموع	إناث	ذكور	المجموع	إناث	ذكور	المجموع	إناث	ذكور	المجموع	إناث	ذكور	الجنس Gender	
Total	Female	Male	Total	Female	Male	Total	Female	Male	Total	Female	Male	Total	Female	Male		
0	0	0	0	0	0	0	0	0	0	0	0	0	0	0	0	فرع القدس Al-Quds Branch
0	0	0	0	0	0	0	0	0	0	0	0	0	0	0	0	نظام الأسرى Asra
0	0	0	0	0	0	0	0	0	0	0	0	0	0	0	0	فرع نابلس Nablus Branch
0	0	0	0	0	0	0	0	0	0	0	0	0	0	0	0	فرع قلقيلية Qalqilya Branch
0	0	0	0	0	0	0	0	0	0	0	0	0	0	0	0	فرع سلفيت Salfeet Branch
4	2	2	0	0	0	0	0	0	0	0	0	4	2	2	فرع طوباس Tubas Branch	
0	0	0	0	0	0	0	0	0	0	0	0	0	0	0	0	فرع رام الله والبيرة Ramallah & Al-Bireh Branch
6	3	3	0	0	0	0	0	0	2	2	0	4	1	3	فرع أريحا Jericho Branch	
7	5	2	0	0	0	0	0	0	0	0	0	7	5	2	فرع بيت لحم Bethlehem Branch	
0	0	0	0	0	0	0	0	0	0	0	0	0	0	0	0	فرع بيت لحم / برطعة a'Bethlehem Branch \ Barta
9	6	3	0	0	0	0	0	0	1	1	0	8	5	3	فرع الخليل Hebron Branch	
0	0	0	0	0	0	0	0	0	0	0	0	0	0	0	0	فرع دورا Dora Branch
0	0	0	0	0	0	0	0	0	0	0	0	0	0	0	0	فرع يطا Yatta Branch
0	0	0	0	0	0	0	0	0	0	0	0	0	0	0	0	فرع غزة Gaza Branch
0	0	0	0	0	0	0	0	0	0	0	0	0	0	0	0	فرع الوسطى Al-Wosta Branch
5	3	2	0	0	0	0	0	0	0	0	0	5	3	2	فرع جنين Jenin Branch	
0	0	0	0	0	0	0	0	0	0	0	0	0	0	0	0	فرع طولكرم Tulkarm Branch
0	0	0	0	0	0	0	0	0	0	0	0	0	0	0	0	فرع خان يونس Khanyounis Branch
0	0	0	0	0	0	0	0	0	0	0	0	0	0	0	0	فرع رفح Rafah Branch
0	0	0	0	0	0	0	0	0	0	0	0	0	0	0	0	فرع شمال غزة North Gaza Branch
31	19	12	0	0	0	0	0	0	3	3	0	28	16	12	المجموع	



جامعة القدس المفتوحة
AL-Quds Open University

توزيع الطلبة في كلية التنمية الاجتماعية والأسرية حسب التخصص وفروع الجامعة والجنس
Distribution of Students In Social and Family Development Faculty By Specialization, Branches, Gender
الفصل الأول من العام الدراسي 2020/2021
1201

المجموع Total	رعاية الطفل Child Care			تنمية المجتمع المحلي Local Community Development			النوع الاجتماعي وقضايا التنمية Gender and Development Issues			الخدمة الاجتماعية Social Work			التنمية الاجتماعية Social Development			التربية الخاصة Special Education			فروع الجامعة Branches
	المجموع	إناث	ذكور	المجموع	إناث	ذكور	المجموع	إناث	ذكور	المجموع	إناث	ذكور	المجموع	إناث	ذكور	المجموع	إناث	ذكور	
93	77	16	9	9	0	15	11	4		69	57	12							فرع أريحا Jericho Branch
333	262	71	72	71	1	21	12	9		239	178	61		1	1	0			فرع الخليل Hebron Branch
141	105	36	2	2	0					139	103	36							فرع القدس Al-Quds Branch
96	53	43				1	0	1		94	53	41		1	0	1			فرع الوسطى Al-Wosta Branch
310	242	68	39	39	0	12	6	6	33	32	1	217	157	60		9	8	1	فرع بيت لحم Bethlehem Branch
201	174	27								201	174	27							فرع بيت لحم / برطعة a/Bethlehem Branch \ Barta
519	444	75	227	226	1	11	10	1		275	203	72	2	1	1	4	4	0	فرع جنين Jenin Branch
38	20	18								38	20	18							فرع خان يونس Khanyounis Branch
128	102	26	39	39	0	4	2	2		85	61	24							فرع دورا Dora Branch
381	256	125	21	21	0	32	17	15	18	14	4	306	200	106		4	4	0	فرع رام الله والبيرة Ramallah & Al-Bireh Branch
125	66	59				1	0	1		122	66	56		2	0	2			فرع رفح Rafah Branch
155	113	42	18	18	0	38	25	13		99	70	29							فرع سلفيت Salfeet Branch
153	79	74								152	79	73		1	0	1			فرع شمال غزة North Gaza Branch
105	66	39	10	10	0	10	9	1		80	42	38		5	5	0			فرع طوباس Tubas Branch



جامعة القدس المفتوحة

AL-Quds Open University

توزيع الطلبة في كلية التنمية الاجتماعية والأسرية حسب التخصص وفروع الجامعة والجنس

Distribution of Students In Social and Family Development Faculty By Specialization, Branches, Gender

الفصل الأول من العام الدراسي 2020/2021

1201

المجموع Total	رعاية الطفل Child Care			تنمية المجتمع المحلي Local Community Development			النوع الاجتماعي وقضايا التنمية Gender and Development Issues			الخدمة الاجتماعية Social Work			التنمية الاجتماعية Social Development			التربية الخاصة Special Education			فروع الجامعة Branches
	المجموع	إناث	ذكور	المجموع	إناث	ذكور	المجموع	إناث	ذكور	المجموع	إناث	ذكور	المجموع	إناث	ذكور	المجموع	إناث	ذكور	
141	110	31	22	22	0				114	84	30	1	0	1	4	4	0	فرع طولكرم Tulkarm Branch	
97	59	38				5	3	2	87	51	36				5	5	0	فرع غزة Gaza Branch	
147	117	30	28	27	1	1	1	0	118	89	29							فرع قلقيلية Qalqilya Branch	
464	308	156	19	19	0	13	11	2	419	267	152	1	1	0	12	10	2	فرع نابلس Nablus Branch	
98	85	13	37	37	0	2	1	1	59	47	12							فرع يطا Yatta Branch	
310	0	310							310	0	310							نظام الأسرى Asra	
4035	2738	1297	543	540	3	166	108	58	3223	2001	1222	4	2	2	48	41	7	المجموع	



جامعة القدس المفتوحة

AL-Quds Open University

توزيع الطلبة القدامى في كلية التنمية الاجتماعية والأسرية حسب التخصص وفروع الجامعة والجنس

Distribution of Old Students In Social and Family Development Faculty By Specialization, Branches, Gender

الفصل الأول من العام الدراسي 2020/2021

1201

المجموع Total	رعاية الطفل Child Care			تنمية المجتمع المحلي Local Community Development			النوع الاجتماعي وقضايا التنمية Gender and Development Issues			الخدمة الاجتماعية Social Work			التنمية الاجتماعية Social Development			التربية الخاصة Special Education			فروع الجامعة Branches		
	المجموع	إناث	ذكور	المجموع	إناث	ذكور	المجموع	إناث	ذكور	المجموع	إناث	ذكور	المجموع	إناث	ذكور	المجموع	إناث	ذكور		الجنس	
79	65	14	6	6	0	14	10	4				59	49	10					فروع أريحا Jericho Branch		
276	219	57	47	46	1	20	11	9				208	161	47	1	1	0		فروع الخليل Hebron Branch		
104	78	26	1	1	0							103	77	26					فروع القدس Al-Quds Branch		
81	44	37				1	0	1				79	44	35	1	0	1		فروع الوسطى Al-Wosta Branch		
257	200	57	25	25	0	12	6	6	31	30	1	180	131	49	9	8	1		فروع بيت لحم Bethlehem Branch		
181	156	25										181	156	25					فروع بيت لحم / برطعة a'Bethlehem Branch \ Barta		
420	362	58	184	183	1	10	9	1				220	165	55	2	1	1	4	4	0	فروع جنين Jenin Branch
33	18	15										33	18	15						فروع خان يونس Khanyounis Branch	
115	91	24	34	34	0	4	2	2				77	55	22						فروع دورا Dora Branch	
330	221	109	16	16	0	28	15	13	17	13	4	265	173	92	4	4	0			فروع رام الله والبيرة Ramallah & Al-Bireh Branch	
116	61	55				1	0	1				113	61	52	2	0	2			فروع رفح Rafah Branch	
139	102	37	14	14	0	37	25	12				88	63	25						فروع سلفيت Salfeet Branch	
141	72	69										140	72	68	1	0	1			فروع شمال غزة North Gaza Branch	
90	59	31	8	8	0	10	9	1				67	37	30	5	5	0			فروع طوباس Tubas Branch	



جامعة القدس المفتوحة

AL-Quds Open University

توزيع الطلبة القدامى في كلية التنمية الاجتماعية والأسرية حسب التخصص وفروع الجامعة والجنس

Distribution of Old Students In Social and Family Development Faculty By Specialization, Branches, Gender

الفصل الأول من العام الدراسي 2020/2021

1201

المجموع Total	رعاية الطفل Child Care			تنمية المجتمع المحلي Local Community Development			النوع الاجتماعي وقضايا التنمية Gender and Development Issues			الخدمة الإجتماعية Social Work			التنمية الإجتماعية Social Development			التربية الخاصة Special Education			فروع الجامعة Branches		
	المجموع	إناث	ذكور	المجموع	إناث	ذكور	المجموع	إناث	ذكور	المجموع	إناث	ذكور	المجموع	إناث	ذكور	المجموع	إناث	ذكور		الجنس	
127	100	27	19	19	0				103	77	26	1	0	1	4	4	0	فرع طولكرم Tulkarm Branch			
85	54	31				5	3	2	75	46	29				5	5	0	فرع غزة Gaza Branch			
114	88	26	18	17	1	1	1	0	95	70	25							فرع قلقيلية Qalqilya Branch			
395	268	127	12	12	0	12	11	1	358	234	124	1	1	0	12	10	2	فرع نابلس Nablus Branch			
78	67	11	25	25	0	2	1	1	51	41	10							فرع يطا Yatta Branch			
266	0	266							266	0	266							نظام الأسرى Asra			
3427	2325	1102	409	406	3	157	103	54	48	43	5	2761	1730	1031	4	2	2	48	41	7	المجموع



جامعة القدس المفتوحة

AL-Quds Open University

توزيع الطلبة الجدد في كلية التنمية الاجتماعية والأسرية حسب التخصص وفروع الجامعة والجنس

Distribution of New Students In Social and Family Development Faculty By Specialization, Branches, Gender

الفصل الأول من العام الدراسي 2020/2021
1201

المجموع Total	رعاية الطفل Child Care			تنمية المجتمع المحلي Local Community Development			النوع الاجتماعي وقضايا التنمية Gender and Development Issues			الخدمة الاجتماعية Social Work			التنمية الاجتماعية Social Development			التربية الخاصة Special Education			فروع الجامعة Branches		
	المجموع	إناث	ذكور	المجموع	إناث	ذكور	المجموع	إناث	ذكور	المجموع	إناث	ذكور	المجموع	إناث	ذكور	المجموع	إناث	ذكور		الجنس	
14	12	2	3	3	0	1	1	0		10	8	2							فرع أريحا Jericho Branch		
57	43	14	25	25	0	1	1	0		31	17	14			0	0	0		فرع الخليل Hebron Branch		
37	27	10	1	1	0					36	26	10							فرع القدس Al-Quds Branch		
15	9	6				0	0	0		15	9	6			0	0	0		فرع الوسطى Al-Wosta Branch		
53	42	11	14	14	0	0	0	0	2	2	0	37	26	11			0	0	0	فرع بيت لحم Bethlehem Branch	
20	18	2								20	18	2							فرع بيت لحم / برطعة a/Bethlehem Branch \ Barta		
99	82	17	43	43	0	1	1	0		55	38	17			0	0	0	0	0	0	فرع جنين Jenin Branch
5	2	3								5	2	3								فرع خان يونس Khanyounis Branch	
13	11	2	5	5	0	0	0	0		8	6	2								فرع دورا Dora Branch	
51	35	16	5	5	0	4	2	2	1	1	0	41	27	14			0	0	0	فرع رام الله والبيرة Ramallah & Al-Bireh Branch	
9	5	4				0	0	0		9	5	4			0	0	0			فرع رفح Rafah Branch	
16	11	5	4	4	0	1	0	1		11	7	4								فرع سلفيت Salfeet Branch	
12	7	5								12	7	5			0	0	0			فرع شمال غزة North Gaza Branch	
15	7	8	2	2	0	0	0	0		13	5	8			0	0	0			فرع طوباس Tubas Branch	



جامعة القدس المفتوحة

AL-Quds Open University

توزيع الطلبة الجدد في كلية التنمية الاجتماعية والأسرية حسب التخصص وفروع الجامعة والجنس

Distribution of New Students In Social and Family Development Faculty By Specialization, Branches, Gender

الفصل الأول من العام الدراسي 2020/2021

1201

المجموع Total	رعاية الطفل Child Care		تنمية المجتمع المحلي Local Community Development		النوع الاجتماعي وقضايا التنمية Gender and Development Issues		الخدمة الاجتماعية Social Work		التنمية الاجتماعية Social Development		التربية الخاصة Special Education		فروع الجامعة Branches					
	إناث	ذكور	إناث	ذكور	إناث	ذكور	إناث	ذكور	إناث	ذكور	إناث	ذكور	الجنس					
14	10	4	3	3	0			11	7	4	0	0	0	فرع طولكرم Tulkarm Branch				
12	5	7			0	0	0	12	5	7			0	0	0	فرع غزة Gaza Branch		
33	29	4	10	10	0			23	19	4						فرع قلقيلية Qalqilya Branch		
69	40	29	7	7	0	1	0	1	61	33	28	0	0	0	0	0	فرع نابلس Nablus Branch	
20	18	2	12	12	0	0	0	0	8	6	2						فرع يثا Yatta Branch	
44	0	44							44	0	44						نظام الأسرى Asra	
608	413	195	134	134	0	9	5	4	3	3	0	462	271	191	0	0	0	المجموع



جامعة القدس المفتوحة

AL-Quds Open University

توزيع الطلبة في كلية التنمية الاجتماعية والأسرية حسب فروع الجامعة والمستوى الأكاديمي والجنس

Distribution of Students In Social and Family Development Faculty By Branches, Academic Level, Gender

الفصل الأول من العام الدراسي 2020/2021
1201

عدد الطلبة حسب المستوى الدراسي															فروع الجامعة	
المجموع Total			مستوى رابعة			مستوى ثالثة			مستوى ثانية			مستوى أولى			Branches	
			4 Level			3 Level			2 Level			1 Level				
المجموع Total			200 - 100			99 - 67			66 - 34			33 - 0			Gender	
			المجموع	إناث	ذكور	المجموع	إناث	ذكور	المجموع	إناث	ذكور	المجموع	إناث	ذكور		
Total	Female	Male	Total	Female	Male	Total	Female	Male	Total	Female	Male	Total	Female	Male		
141	105	36	18	14	4	28	21	7	38	31	7	57	39	18	فرع القدس Al-Quds Branch	
310	0	310	56	0	56	80	0	80	91	0	91	83	0	83	نظام الأسرى Asra	
464	308	156	85	65	20	93	67	26	122	71	51	164	105	59	فرع نابلس Nablus Branch	
147	117	30	17	13	4	30	24	6	43	31	12	57	49	8	فرع قلقيلية Qalqilya Branch	
155	113	42	19	16	3	33	23	10	57	42	15	46	32	14	فرع سلفيت Salfeet Branch	
105	66	39	13	11	2	16	10	6	32	21	11	44	24	20	فرع طوباس Tubas Branch	
381	256	125	60	47	13	77	58	19	112	70	42	132	81	51	فرع رام الله والبييرة Ramallah & Al-Bireh Branch	
93	77	16	16	14	2	23	20	3	21	18	3	33	25	8	فرع أريحا Jericho Branch	
310	242	68	33	29	4	78	62	16	87	69	18	112	82	30	فرع بيت لحم Bethlehem Branch	
201	174	27	60	52	8	58	54	4	51	41	10	32	27	5	فرع بيت لحم / برطعة a'Bethlehem Branch \ Barta	
333	262	71	35	29	6	65	55	10	113	90	23	120	88	32	فرع الخليل Hebron Branch	
128	102	26	16	16	0	18	11	7	32	23	9	62	52	10	فرع دورا Dora Branch	
98	85	13	9	7	2	17	13	4	25	23	2	47	42	5	فرع بطا Yatta Branch	
97	59	38	16	15	1	29	15	14	21	11	10	31	18	13	فرع غزة Gaza Branch	
96	53	43	14	7	7	29	15	14	24	15	9	29	16	13	فرع الوسطى Al-Wosta Branch	
519	444	75	63	60	3	116	108	8	143	120	23	197	156	41	فرع جنين Jenin Branch	
141	110	31	16	12	4	44	38	6	49	41	8	32	19	13	فرع طولكرم Tulkarm Branch	
38	20	18	5	3	2	12	8	4	9	4	5	12	5	7	فرع خان يونس Khanyounis Branch	
125	66	59	12	7	5	43	23	20	41	23	18	29	13	16	فرع رفح Rafah Branch	
153	79	74	38	20	18	50	32	18	32	14	18	33	13	20	فرع شمال غزة North Gaza Branch	
4035	2738	1297	601	437	164	939	657	282	1143	758	385	1352	886	466	المجموع	



جامعة القدس المفتوحة

AL-Quds Open University

توزيع الطلبة في تخصص التنمية الإجتماعية حسب فروع الجامعة والمستوى الأكاديمي والجنس

Distribution of Students In Social Development Specialization By Branches, Academic Level, Gender

الفصل الأول من العام الدراسي 2020/2021

1201

عدد الطلبة حسب المستوى الدراسي															فروع الجامعة
المجموع Total			مستوى رابعة 4 Level			مستوى ثالثة 3 Level			مستوى ثانية 2 Level			مستوى أولى 1 Level			Branches
			200 - 100			99 - 67			66 - 34			33 - 0			
المجموع	إناث	ذكور	المجموع	إناث	ذكور	المجموع	إناث	ذكور	المجموع	إناث	ذكور	المجموع	إناث	ذكور	الجنس Gender
Total	Female	Male	Total	Female	Male	Total	Female	Male	Total	Female	Male	Total	Female	Male	
0	0	0	0	0	0	0	0	0	0	0	0	0	0	0	فرع القدس Al-Quds Branch
0	0	0	0	0	0	0	0	0	0	0	0	0	0	0	نظام الأسرى Asra
1	1	0	1	1	0	0	0	0	0	0	0	0	0	0	فرع نابلس Nablus Branch
0	0	0	0	0	0	0	0	0	0	0	0	0	0	0	فرع قلقيلية Qalqilya Branch
0	0	0	0	0	0	0	0	0	0	0	0	0	0	0	فرع سلفيت Salfeet Branch
0	0	0	0	0	0	0	0	0	0	0	0	0	0	0	فرع طوباس Tubas Branch
0	0	0	0	0	0	0	0	0	0	0	0	0	0	0	فرع رام الله والبيرة Ramallah & Al-Bireh Branch
0	0	0	0	0	0	0	0	0	0	0	0	0	0	0	فرع أريحا Jericho Branch
0	0	0	0	0	0	0	0	0	0	0	0	0	0	0	فرع بيت لحم Bethlehem Branch
0	0	0	0	0	0	0	0	0	0	0	0	0	0	0	فرع بيت لحم / برطعة a'Bethlehem Branch \ Barta
0	0	0	0	0	0	0	0	0	0	0	0	0	0	0	فرع الخليل Hebron Branch
0	0	0	0	0	0	0	0	0	0	0	0	0	0	0	فرع دورا Dora Branch
0	0	0	0	0	0	0	0	0	0	0	0	0	0	0	فرع يطا Yatta Branch
0	0	0	0	0	0	0	0	0	0	0	0	0	0	0	فرع غزة Gaza Branch
0	0	0	0	0	0	0	0	0	0	0	0	0	0	0	فرع الوسطى Al-Wosta Branch
2	1	1	2	1	1	0	0	0	0	0	0	0	0	0	فرع جنين Jenin Branch
1	0	1	1	0	1	0	0	0	0	0	0	0	0	0	فرع طولكرم Tulkarm Branch
0	0	0	0	0	0	0	0	0	0	0	0	0	0	0	فرع خان يونس Khanyounis Branch
0	0	0	0	0	0	0	0	0	0	0	0	0	0	0	فرع رفح Rafah Branch
0	0	0	0	0	0	0	0	0	0	0	0	0	0	0	فرع شمال غزة North Gaza Branch
4	2	2	4	2	2	0	0	0	0	0	0	0	0	0	المجموع



جامعة القدس المفتوحة

AL-Quds Open University

توزيع الطلبة في تخصص الخدمة الإجتماعية حسب فروع الجامعة والمستوى الأكاديمي والجنس

,Distribution of Students In Social Work Specialization By Branches, Academic Level Gender

الفصل الأول من العام الدراسي 2020/2021
1201

عدد الطلبة حسب المستوى الدراسي															فروع الجامعة	
المجموع Total			مستوى رابعة 4 Level			مستوى ثالثة 3 Level			مستوى ثانية 2 Level			مستوى أولى 1 Level			Branches	
			200 - 100			99 - 67			66 - 34			33 - 0				
المجموع Total	إناث Female	ذكور Male	المجموع Total	إناث Female	ذكور Male	المجموع Total	إناث Female	ذكور Male	المجموع Total	إناث Female	ذكور Male	المجموع Total	إناث Female	ذكور Male	الجنس Gender	
139	103	36	18	14	4	28	21	7	38	31	7	55	37	18	فرع القدس Al-Quds Branch	
310	0	310	56	0	56	80	0	80	91	0	91	83	0	83	نظام الأسرى Asra	
419	267	152	74	56	18	85	59	26	112	62	50	148	90	58	فرع نابلس Nablus Branch	
118	89	29	17	13	4	28	23	5	37	25	12	36	28	8	فرع قلقيلية Qalqilya Branch	
99	70	29	14	11	3	24	18	6	35	26	9	26	15	11	فرع سلفيت Salfeet Branch	
80	42	38	8	6	2	11	5	6	28	18	10	33	13	20	فرع طوباس Tubas Branch	
306	200	106	48	37	11	62	47	15	93	56	37	103	60	43	فرع رام الله والبيرة Ramallah & Al-Bireh Branch	
69	57	12	13	11	2	19	18	1	15	13	2	22	15	7	فرع أريحا Jericho Branch	
217	157	60	26	25	1	54	41	13	61	43	18	76	48	28	فرع بيت لحم Bethlehem Branch	
201	174	27	60	52	8	58	54	4	51	41	10	32	27	5	فرع بيت لحم / برطعة a'Bethlehem Branch \ Barta	
239	178	61	27	24	3	47	38	9	84	66	18	81	50	31	فرع الخليل Hebron Branch	
85	61	24	16	16	0	15	8	7	21	14	7	33	23	10	فرع دورا Dora Branch	
59	47	12	9	7	2	14	11	3	15	13	2	21	16	5	فرع يطا Yatta Branch	
87	51	36	12	11	1	29	15	14	20	10	10	26	15	11	فرع غزة Gaza Branch	
94	53	41	14	7	7	28	15	13	23	15	8	29	16	13	فرع الوسطى Al-Wosta Branch	
275	203	72	36	34	2	53	46	7	77	54	23	109	69	40	فرع جنين Jenin Branch	
114	84	30	12	9	3	39	33	6	34	26	8	29	16	13	فرع طولكرم Tulkarm Branch	
38	20	18	5	3	2	12	8	4	9	4	5	12	5	7	فرع خان يونس Khanyounis Branch	
122	66	56	12	7	5	41	23	18	41	23	18	28	13	15	فرع رفح Rafah Branch	
152	79	73	37	20	17	50	32	18	32	14	18	33	13	20	فرع شمال غزة North Gaza Branch	
3223	2001	1222	514	363	151	777	515	262	917	554	363	1015	569	446	المجموع	



جامعة القدس المفتوحة

AL-Quds Open University

توزيع الطلبة في تخصص تنمية المجتمع المحلي حسب فروع الجامعة والمستوى الأكاديمي والجنس

,Distribution of Students In Local Community Development Specialization By Branches

Academic Level, Gender

الفصل الأول من العام الدراسي 2020/2021

1201

عدد الطلبة حسب المستوى الدراسي															فروع الجامعة	
المجموع Total			مستوى رابعة 4 Level			مستوى ثالثة 3 Level			مستوى ثانية 2 Level			مستوى أولى 1 Level			Branches	
			200 - 100			99 - 67			66 - 34			33 - 0				
المجموع	إناث	ذكور	المجموع	إناث	ذكور	المجموع	إناث	ذكور	المجموع	إناث	ذكور	المجموع	إناث	ذكور	الجنس Gender	
Total	Female	Male	Total	Female	Male	Total	Female	Male	Total	Female	Male	Total	Female	Male		
0	0	0	0	0	0	0	0	0	0	0	0	0	0	0	0	فرع القدس Al-Quds Branch
0	0	0	0	0	0	0	0	0	0	0	0	0	0	0	0	نظام الأسرى Asra
13	11	2	2	2	0	4	4	0	5	4	1	2	1	1	1	فرع نابلس Nablus Branch
1	1	0	0	0	0	1	1	0	0	0	0	0	0	0	0	فرع قلقيلية Qalqilya Branch
38	25	13	5	5	0	9	5	4	17	11	6	7	4	3	3	فرع سلفيت Salfeet Branch
10	9	1	4	4	0	2	2	0	2	1	1	2	2	0	0	فرع طوباس Tubas Branch
32	17	15	6	4	2	9	5	4	6	3	3	11	5	6	6	فرع رام الله والبيرة Ramallah & Al-Bireh Branch
15	11	4	3	3	0	4	2	2	5	4	1	3	2	1	1	فرع أريحا Jericho Branch
12	6	6	5	3	2	5	2	3	0	0	0	2	1	1	1	فرع بيت لحم Bethlehem Branch
0	0	0	0	0	0	0	0	0	0	0	0	0	0	0	0	فرع بيت لحم / برطعة a'Bethlehem Branch \ Barta
21	12	9	5	2	3	5	4	1	7	3	4	4	3	1	1	فرع الخليل Hebron Branch
4	2	2	0	0	0	1	1	0	2	0	2	1	1	0	0	فرع دورا Dora Branch
2	1	1	0	0	0	2	1	1	0	0	0	0	0	0	0	فرع يطا Yatta Branch
5	3	2	1	1	0	0	0	0	1	1	0	3	1	2	2	فرع غزة Gaza Branch
1	0	1	0	0	0	0	0	0	1	0	1	0	0	0	0	فرع الوسطى Al-Wosta Branch
11	10	1	1	1	0	6	5	1	1	1	0	3	3	0	0	فرع جنين Jenin Branch
0	0	0	0	0	0	0	0	0	0	0	0	0	0	0	0	فرع طولكرم Tulkarm Branch
0	0	0	0	0	0	0	0	0	0	0	0	0	0	0	0	فرع خان يونس Khanyounis Branch
1	0	1	0	0	0	0	0	0	0	0	0	1	0	1	1	فرع رفح Rafah Branch
0	0	0	0	0	0	0	0	0	0	0	0	0	0	0	0	فرع شمال غزة North Gaza Branch
166	108	58	32	25	7	48	32	16	47	28	19	39	23	16	16	المجموع



جامعة القدس المفتوحة

AL-Quds Open University

توزيع الطلبة في تخصص التربية الخاصة حسب فروع الجامعة والمستوى الأكاديمي والجنس

Distribution of Students In Special Education Specialization By Branches, Academic Level, Gender

الفصل الأول من العام الدراسي 2020/2021

1201

عدد الطلبة حسب المستوى الدراسي															فروع الجامعة	
المجموع Total			مستوى رابعة 4 Level			مستوى ثالثة 3 Level			مستوى ثانية 2 Level			مستوى أولى 1 Level			Branches	
			200 - 100			99 - 67			66 - 34			33 - 0				
المجموع	إناث	ذكور	المجموع	إناث	ذكور	المجموع	إناث	ذكور	المجموع	إناث	ذكور	المجموع	إناث	ذكور	الجنس Gender	
Total	Female	Male	Total	Female	Male	Total	Female	Male	Total	Female	Male	Total	Female	Male		
0	0	0	0	0	0	0	0	0	0	0	0	0	0	0	0	فرع القدس Al-Quds Branch
0	0	0	0	0	0	0	0	0	0	0	0	0	0	0	0	نظام الأسرى Asra
12	10	2	8	6	2	3	3	0	1	1	0	0	0	0	0	فرع نابلس Nablus Branch
0	0	0	0	0	0	0	0	0	0	0	0	0	0	0	0	فرع قلقيلية Qalqilya Branch
0	0	0	0	0	0	0	0	0	0	0	0	0	0	0	0	فرع سلفيت Salfeet Branch
5	5	0	1	1	0	2	2	0	1	1	0	1	1	0	0	فرع طوباس Tubas Branch
4	4	0	3	3	0	1	1	0	0	0	0	0	0	0	0	فرع رام الله والبيرة Ramallah & Al-Bireh Branch
0	0	0	0	0	0	0	0	0	0	0	0	0	0	0	0	فرع أريحا Jericho Branch
9	8	1	2	1	1	6	6	0	1	1	0	0	0	0	0	فرع بيت لحم Bethlehem Branch
0	0	0	0	0	0	0	0	0	0	0	0	0	0	0	0	فرع بيت لحم / برطعة a'Bethlehem Branch \ Barta
1	1	0	0	0	0	1	1	0	0	0	0	0	0	0	0	فرع الخليل Hebron Branch
0	0	0	0	0	0	0	0	0	0	0	0	0	0	0	0	فرع دورا Dora Branch
0	0	0	0	0	0	0	0	0	0	0	0	0	0	0	0	فرع يطا Yatta Branch
5	5	0	3	3	0	0	0	0	0	0	0	2	2	0	0	فرع غزة Gaza Branch
1	0	1	0	0	0	1	0	1	0	0	0	0	0	0	0	فرع الوسطى Al-Wosta Branch
4	4	0	2	2	0	2	2	0	0	0	0	0	0	0	0	فرع جنين Jenin Branch
4	4	0	1	1	0	2	2	0	1	1	0	0	0	0	0	فرع طولكرم Tulkarm Branch
0	0	0	0	0	0	0	0	0	0	0	0	0	0	0	0	فرع خان يونس Khanyounis Branch
2	0	2	0	0	0	2	0	2	0	0	0	0	0	0	0	فرع رفح Rafah Branch
1	0	1	1	0	1	0	0	0	0	0	0	0	0	0	0	فرع شمال غزة North Gaza Branch
48	41	7	21	17	4	20	17	3	4	4	0	3	3	0	0	المجموع



جامعة القدس المفتوحة

AL-Quds Open University

توزيع الطلبة في تخصص رعاية الطفل حسب فروع الجامعة والمستوى الأكاديمي والجنس

,Distribution of Students In Child Care Specialization By Branches, Academic Level
Gender

الفصل الأول من العام الدراسي 2020/2021
1201

عدد الطلبة حسب المستوى الدراسي															فروع الجامعة	
المجموع Total			مستوى رابعة 4 Level			مستوى ثالثة 3 Level			مستوى ثانية 2 Level			مستوى أولى 1 Level			Branches	
			200 - 100			99 - 67			66 - 34			33 - 0				
المجموع	إناث	ذكور	المجموع	إناث	ذكور	المجموع	إناث	ذكور	المجموع	إناث	ذكور	المجموع	إناث	ذكور	الجنس Gender	
Total	Female	Male	Total	Female	Male	Total	Female	Male	Total	Female	Male	Total	Female	Male		
2	2	0	0	0	0	0	0	0	0	0	0	2	2	0	فرع القدس Al-Quds Branch	
0	0	0	0	0	0	0	0	0	0	0	0	0	0	0	نظام الأسرى Asra	
19	19	0	0	0	0	1	1	0	4	4	0	14	14	0	فرع نابلس Nablus Branch	
28	27	1	0	0	0	1	0	1	6	6	0	21	21	0	فرع قلقيلية Qalqilya Branch	
18	18	0	0	0	0	0	0	0	5	5	0	13	13	0	فرع سلفيت Salfeet Branch	
10	10	0	0	0	0	1	1	0	1	1	0	8	8	0	فرع طوباس Tubas Branch	
21	21	0	3	3	0	3	3	0	3	3	0	12	12	0	فرع رام الله والبييرة Ramallah & Al-Bireh Branch	
9	9	0	0	0	0	0	0	0	1	1	0	8	8	0	فرع أريحا Jericho Branch	
39	39	0	0	0	0	2	2	0	12	12	0	25	25	0	فرع بيت لحم Bethlehem Branch	
0	0	0	0	0	0	0	0	0	0	0	0	0	0	0	فرع بيت لحم / برطعة a'Bethlehem Branch \ Barta	
72	71	1	3	3	0	12	12	0	22	21	1	35	35	0	فرع الخليل Hebron Branch	
39	39	0	0	0	0	2	2	0	9	9	0	28	28	0	فرع دورا Dora Branch	
37	37	0	0	0	0	1	1	0	10	10	0	26	26	0	فرع يطا Yatta Branch	
0	0	0	0	0	0	0	0	0	0	0	0	0	0	0	فرع غزة Gaza Branch	
0	0	0	0	0	0	0	0	0	0	0	0	0	0	0	فرع الوسطى Al-Wosta Branch	
227	226	1	22	22	0	55	55	0	65	65	0	85	84	1	فرع جنين Jenin Branch	
22	22	0	2	2	0	3	3	0	14	14	0	3	3	0	فرع طولكرم Tulkarm Branch	
0	0	0	0	0	0	0	0	0	0	0	0	0	0	0	فرع خان يونس Khanyounis Branch	
0	0	0	0	0	0	0	0	0	0	0	0	0	0	0	فرع رفح Rafah Branch	
0	0	0	0	0	0	0	0	0	0	0	0	0	0	0	فرع شمال غزة North Gaza Branch	
543	540	3	30	30	0	81	80	1	152	151	1	280	279	1	المجموع	



جامعة القدس المفتوحة

AL-Quds Open University

توزيع الطلبة في تخصص النوع الاجتماعي وقضايا التنمية حسب فروع الجامعة والمستوى الأكاديمي والجنس

Distribution of Students In Gender and Development Issues Specialization By

Branches, Academic Level, Gender

الفصل الأول من العام الدراسي 2020/2021

1201

عدد الطلبة حسب المستوى الدراسي															فروع الجامعة
المجموع Total			مستوى رابعة 4 Level			مستوى ثالثة 3 Level			مستوى ثانية 2 Level			مستوى أولى 1 Level			Branches
			200 - 100			99 - 67			66 - 34			33 - 0			
المجموع	إناث	ذكور	المجموع	إناث	ذكور	المجموع	إناث	ذكور	المجموع	إناث	ذكور	المجموع	إناث	ذكور	الجنس Gender
Total	Female	Male	Total	Female	Male	Total	Female	Male	Total	Female	Male	Total	Female	Male	
0	0	0	0	0	0	0	0	0	0	0	0	0	0	0	فرع القدس Al-Quds Branch
0	0	0	0	0	0	0	0	0	0	0	0	0	0	0	نظام الأسرى Asra
0	0	0	0	0	0	0	0	0	0	0	0	0	0	0	فرع نابلس Nablus Branch
0	0	0	0	0	0	0	0	0	0	0	0	0	0	0	فرع قلقيلية Qalqilya Branch
0	0	0	0	0	0	0	0	0	0	0	0	0	0	0	فرع سلفيت Salfeet Branch
0	0	0	0	0	0	0	0	0	0	0	0	0	0	0	فرع طوباس Tubas Branch
18	14	4	0	0	0	2	2	0	10	8	2	6	4	2	فرع رام الله والبيرة Ramallah & Al-Bireh Branch
0	0	0	0	0	0	0	0	0	0	0	0	0	0	0	فرع أريحا Jericho Branch
33	32	1	0	0	0	11	11	0	13	13	0	9	8	1	فرع بيت لحم Bethlehem Branch
0	0	0	0	0	0	0	0	0	0	0	0	0	0	0	فرع بيت لحم / برطعة a'Bethlehem Branch \ Barta
0	0	0	0	0	0	0	0	0	0	0	0	0	0	0	فرع الخليل Hebron Branch
0	0	0	0	0	0	0	0	0	0	0	0	0	0	0	فرع دورا Dora Branch
0	0	0	0	0	0	0	0	0	0	0	0	0	0	0	فرع يطا Yatta Branch
0	0	0	0	0	0	0	0	0	0	0	0	0	0	0	فرع غزة Gaza Branch
0	0	0	0	0	0	0	0	0	0	0	0	0	0	0	فرع الوسطى Al-Wosta Branch
0	0	0	0	0	0	0	0	0	0	0	0	0	0	0	فرع جنين Jenin Branch
0	0	0	0	0	0	0	0	0	0	0	0	0	0	0	فرع طولكرم Tulkarm Branch
0	0	0	0	0	0	0	0	0	0	0	0	0	0	0	فرع خان يونس Khanyounis Branch
0	0	0	0	0	0	0	0	0	0	0	0	0	0	0	فرع رفح Rafah Branch
0	0	0	0	0	0	0	0	0	0	0	0	0	0	0	فرع شمال غزة North Gaza Branch
51	46	5	0	0	0	13	13	0	23	21	2	15	12	3	المجموع



جامعة القدس المفتوحة
AL-Quds Open University

توزيع الطلبة في كلية العلوم الإدارية والإقتصادية حسب التخصص وفروع الجامعة والجنس

Distribution of Students In Administrative and Economic Sciences Faculty By Specialization, Branches, Gender

الفصل الأول من العام الدراسي 2020/2021

1201

المجموع Total	غير متخصص			علوم التأمين			المحاسبة			العلوم المالية والمصرفية			التسويق الرقمي			التسويق			الإقتصاد			الإدارة الصحية			الإدارة السياحية التطبيقية			إدارة الأعمال			فروع الجامعة Branches		
	إناث	ذكور	المجموع	إناث	ذكور	المجموع	إناث	ذكور	المجموع	إناث	ذكور	المجموع	إناث	ذكور	المجموع	إناث	ذكور	المجموع	إناث	ذكور	المجموع	إناث	ذكور	المجموع	إناث	ذكور	المجموع	الجنس					
461	261	200				2	1	1	157	92	65	43	30	13	7	6	1				20	16	4	7	4	3	225	112	113	فرع أريحا Jericho Branch			
1396	817	579				10	8	2	621	318	303	63	51	12	15	3	12	56	21	35	14	6	8	151	134	17	1	0	1	465	276	189	فرع الخليل Hebron Branch
220	138	82							66	35	31	13	9	4	1	0	1	2	2	0				53	42	11				85	50	35	فرع القدس Al-Quds Branch
369	172	197	1	1	0				129	42	87	9	5	4	5	1	4				78	56	22				147	67	80		فرع الوسطى Al-Wosta Branch		
942	633	309				14	6	8	317	197	120	72	55	17	4	3	1	28	15	13				183	154	29	14	7	7	310	196	114	فرع بيت لحم Bethlehem Branch
1877	1183	694				30	16	14	876	487	389	160	125	35	41	20	21	58	21	37	23	17	6	76	69	7	11	6	5	602	422	180	فرع جنين Jenin Branch
294	97	197							135	27	108	9	3	6	6	5	1	1	1	0	1	0	1	36	21	15				106	40	66	فرع خان يونس Khanyounis Branch
390	285	105	3	2	1	3	2	1	114	77	37	29	24	5	5	5	0	8	2	6	3	2	1	79	72	7	1	0	1	145	99	46	فرع دورا Dora Branch
3185	1787	1398	4	0	4	21	14	7	988	503	485	315	213	102	31	12	19	83	34	49	14	8	6	183	153	30	8	5	3	1538	845	693	فرع رام الله والبيرة Ramallah & Al-Bireh Branch
508	198	310							212	56	156	9	6	3	11	4	7	3	1	2				63	47	16				210	84	126	فرع رفح Rafah Branch
682	392	290				4	2	2	285	150	135	68	43	25	13	8	5	12	2	10				54	46	8	1	1	0	245	140	105	فرع سلفيت Salfeet Branch
609	246	363							230	63	167	28	17	11	31	17	14	3	2	1	3	0	3	69	46	23				245	101	144	فرع شمال غزة North Gaza Branch
443	259	184							192	101	91	33	26	7	6	3	3	10	3	7				29	25	4	3	3	0	170	98	72	فرع طوباس Tubas Branch
1078	455	623				32	16	16	443	133	310	82	35	47	20	4	16	78	9	69	2	0	2	112	91	21	5	2	3	304	165	139	فرع طولكرم Tulkarm Branch



جامعة القدس المفتوحة
AL-Quds Open University

توزيع الطلبة في كلية العلوم الإدارية والإقتصادية حسب التخصص وفروع الجامعة والجنس
Distribution of Students In Administrative and Economic Sciences Faculty By Specialization, Branches, Gender
الفصل الأول من العام الدراسي 2020/2021
1201

المجموع Total	غير متخصص		علوم التأمين		المحاسبة		العلوم المالية والمصرفية		التسويق الرقمي		التسويق		الإقتصاد		الإدارة الصحية		الإدارة السياحية التطبيقية		إدارة الأعمال		فروع الجامعة Branches												
	إناث	ذكور	إناث	ذكور	إناث	ذكور	إناث	ذكور	إناث	ذكور	إناث	ذكور	إناث	ذكور	إناث	ذكور	إناث	ذكور	إناث	ذكور													
943	284	659			411	79	332	34	15	19	21	8	13	8	2	6	3	0	3	80	47	33	386	133	253	فرع غزة Gaza Branch							
610	406	204			28	18	10	209	137	72	42	28	14	19	10	9	22	7	15	1	0	1	68	60	8	1	1	0	220	145	75	فرع قلقيلية Qalqilya Branch	
3039	1721	1318			9	4	5	1332	666	666	301	217	84	47	13	34	118	41	77	18	9	9	196	156	40	15	10	5	1003	605	398	فرع نابلس Nablus Branch	
235	181	54			1	0	1	91	68	23	15	12	3	1	1	0	1	0	1	1	1	0	44	38	6	2	0	2	79	61	18	فرع يثا Yatta Branch	
17281	9515	7766	8	3	5	154	87	67	6808	3231	3577	1325	914	411	284	123	161	491	163	328	83	43	40	1574	1273	301	69	39	30	6485	3639	2846	المجموع



جامعة القدس المفتوحة
AL-Quds Open University

توزيع الطلبة القدامى في كلية العلوم الإدارية والإقتصادية حسب التخصص وفروع الجامعة والجنس

Distribution of Old Students In Administrative and Economic Sciences Faculty By Specialization, Branches, Gender

الفصل الأول من العام الدراسي 2020/2021

1201

المجموع Total	غير متخصص			علوم التأمين			المحاسبة			العلوم المالية والمصرفية			التسويق الرقمي			التسويق			الإقتصاد			الإدارة الصحية			الإدارة السياحية التطبيقية			إدارة الأعمال			فروع الجامعة Branches		
	إناث	ذكور	المجموع	إناث	ذكور	المجموع	إناث	ذكور	المجموع	إناث	ذكور	المجموع	إناث	ذكور	المجموع	إناث	ذكور	المجموع	إناث	ذكور	المجموع	إناث	ذكور	المجموع	إناث	ذكور	المجموع	الجنس					
354	201	153					0	0	0	119	67	52	35	24	11	1	0	1				20	16	4	0	0	0	179	94	85	فروع أريحا Jericho Branch		
1121	679	442				1	1	0	484	256	228	50	43	7	0	0	0	56	21	35	11	4	7	135	122	13	0	0	0	384	232	152	فروع الخليل Hebron Branch
179	116	63							53	29	24	10	7	3	0	0	0	2	2	0				44	35	9				70	43	27	فروع القدس Al-Quds Branch
314	148	166	1	1	0				109	38	71	7	3	4	0	0	0							72	52	20				125	54	71	فروع الوسطى Al-Wosta Branch
743	507	236				4	1	3	242	154	88	58	44	14	0	0	0	28	15	13				167	140	27	7	2	5	237	151	86	فروع بيت لحم Bethlehem Branch
1466	931	535				6	3	3	706	390	316	125	103	22	5	2	3	58	21	37	20	15	5	65	59	6	2	2	0	479	336	143	فروع جنين Jenin Branch
247	82	165							113	23	90	8	3	5	0	0	0	1	1	0	1	0	1	36	21	15				88	34	54	فروع خان يونس Khanyounis Branch
326	241	85	3	2	1	0	0	0	91	64	27	24	20	4	0	0	0	8	2	6	3	2	1	75	68	7	0	0	0	122	83	39	فروع دورا Dora Branch
2546	1473	1073	4	0	4	2	1	1	778	404	374	252	168	84	5	1	4	83	34	49	12	7	5	168	138	30	0	0	0	1242	720	522	فروع رام الله والبيرة Ramallah & Al-Bireh Branch
435	180	255							177	51	126	7	4	3	2	2	0	3	1	2				60	44	16				186	78	108	فروع رفح Rafah Branch
548	311	237				2	1	1	231	116	115	53	37	16	0	0	0	12	2	10				45	38	7	0	0	0	205	117	88	فروع سلفيت Salfeet Branch
514	195	319							197	51	146	22	12	10	3	0	3	3	2	1	3	0	3	59	38	21				227	92	135	فروع شمال غزة North Gaza Branch
372	222	150							154	84	70	29	23	6	0	0	0	10	3	7				28	24	4	0	0	0	151	88	63	فروع طولباس Tubas Branch
908	393	515				7	4	3	377	114	263	74	32	42	2	1	1	78	9	69	2	0	2	106	86	20	4	2	2	258	145	113	فروع طولكرم Tulkarm Branch



جامعة القدس المفتوحة

AL-Quds Open University

توزيع الطلبة القدامى في كلية العلوم الإدارية والإقتصادية حسب التخصص وفروع الجامعة والجنس

Distribution of Old Students In Administrative and Economic Sciences Faculty By Specialization, Branches, Gender

الفصل الأول من العام الدراسي 2020/2021

1201

المجموع Total	غير متخصص		علوم التأمين		المحاسبة		العلوم المالية والمصرفية		التسويق الرقمي		التسويق		الإقتصاد		الإدارة الصحية		الإدارة السياحية التطبيقية		إدارة الأعمال		فروع الجامعة Branches												
	المجموع	إناث	ذكور	المجموع	إناث	ذكور	المجموع	إناث	ذكور	المجموع	إناث	ذكور	المجموع	إناث	ذكور	المجموع	إناث	ذكور	المجموع	إناث		ذكور	الجنس										
755	227	528				325	62	263	23	9	14	1	1	0	8	2	6	2	0	2	66	39	27	330	114	216	فروع غزة Gaza Branch						
501	342	159				4	3	1	174	120	54	36	26	10	3	1	2	22	7	15	1	0	1	67	59	8	0	0	0	194	126	68	فروع قلقيلية Qalqilya Branch
2462	1417	1045				2	1	1	1069	547	522	236	167	69	11	1	10	118	41	77	16	8	8	190	150	40	1	1	0	819	501	318	فروع نابلس Nablus Branch
188	149	39				0	0	0	68	53	15	11	9	2	0	0	0	1	0	1	1	1	0	42	36	6	1	0	1	64	50	14	فروع يثا Yatta Branch
13979	7814	6165	8	3	5	28	15	13	5467	2623	2844	1060	734	326	33	9	24	491	163	328	72	37	35	1445	1165	280	15	7	8	5360	3058	2302	المجموع



جامعة القدس المفتوحة

AL-Quds Open University

توزيع الطلبة الجدد في كلية العلوم الإدارية والإقتصادية حسب التخصص وفروع الجامعة والجنس

Distribution of New Students In Administrative and Economic Sciences Faculty By Specialization, Branches, Gender

الفصل الأول من العام الدراسي 2020/2021

1201

المجموع Total	غير متخصص		علوم التأمين		المحاسبة		العلوم المالية والمصرفية		التسويق الرقمي		التسويق		الإقتصاد		الإدارة الصحية		الإدارة السياحية التطبيقية		إدارة الأعمال		فروع الجامعة Branches	الجنس											
	إناث	ذكور	إناث	ذكور	إناث	ذكور	إناث	ذكور	إناث	ذكور	إناث	ذكور	إناث	ذكور	إناث	ذكور	إناث	ذكور	إناث	ذكور													
107	60	47			2	1	1	38	25	13	8	6	2	6	6	0	0	0	0	0	0	7	4	3	46	18	28	Jericho Branch					
275	138	137			9	7	2	137	62	75	13	8	5	15	3	12	0	0	0	3	2	1	16	12	4	1	0	1	81	44	37	Hebron Branch	
41	22	19						13	6	7	3	2	1	1	0	1	0	0	0				9	7	2				15	7	8	Al-Quds Branch	
55	24	31	0	0	0			20	4	16	2	2	0	5	1	4							6	4	2				22	13	9	Al-Wosta Branch	
199	126	73			10	5	5	75	43	32	14	11	3	4	3	1	0	0	0				16	14	2	7	5	2	73	45	28	Bethlehem Branch	
411	252	159			24	13	11	170	97	73	35	22	13	36	18	18	0	0	0	3	2	1	11	10	1	9	4	5	123	86	37	Jenin Branch	
47	15	32						22	4	18	1	0	1	6	5	1	0	0	0	0	0	0	0	0	0	0				18	6	12	Khanyounis Branch
64	44	20	0	0	0	3	2	1	23	13	10	5	4	1	5	5	0	0	0	0	0	0	4	4	0	1	0	1	23	16	7	Dora Branch	
639	314	325	0	0	0	19	13	6	210	99	111	63	45	18	26	11	15	0	0	0	2	1	1	15	15	0	8	5	3	296	125	171	Ramallah & Al-Bireh Branch
73	18	55						35	5	30	2	2	0	9	2	7	0	0	0				3	3	0				24	6	18	Rafah Branch	
134	81	53			2	1	1	54	34	20	15	6	9	13	8	5	0	0	0				9	8	1	1	1	0	40	23	17	Salfeet Branch	
95	51	44						33	12	21	6	5	1	28	17	11	0	0	0	0	0	0	10	8	2				18	9	9	North Gaza Branch	
71	37	34						38	17	21	4	3	1	6	3	3	0	0	0				1	1	0	3	3	0	19	10	9	Tubas Branch	
170	62	108			25	12	13	66	19	47	8	3	5	18	3	15	0	0	0	0	0	0	6	5	1	1	0	1	46	20	26	Tulkarm Branch	



جامعة القدس المفتوحة

AL-Quds Open University

توزيع الطلبة الجدد في كلية العلوم الإدارية والإقتصادية حسب التخصص وفروع الجامعة والجنس

Distribution of New Students In Administrative and Economic Sciences Faculty By Specialization, Branches, Gender

الفصل الأول من العام الدراسي 2020/2021

1201

المجموع Total	غير متخصص			علوم التأمين Insurance sciences			المحاسبة Accounting			العلوم المالية والمصرفية Banking and Financial Sciences			التسويق الرقمي Digital Marketing			التسويق Marketing			الإقتصاد Economics			الإدارة الصحية Health Management			الإدارة السياحية التطبيقية Applied tourism management			إدارة الأعمال Business Administration			فروع الجامعة Branches		
	المجموع	إناث	ذكور	المجموع	إناث	ذكور	المجموع	إناث	ذكور	المجموع	إناث	ذكور	المجموع	إناث	ذكور	المجموع	إناث	ذكور	المجموع	إناث	ذكور	المجموع	إناث	ذكور	المجموع	إناث	ذكور	الجنس					
188	57	131					86	17	69	11	6	5	20	7	13	0	0	0	1	0	1	14	8	6		56	19	37	فروع غزة Gaza Branch				
109	64	45				24	15	9	35	17	18	6	2	4	16	9	7	0	0	0	0	0	0	1	1	0	1	1	0	26	19	7	فروع قلقيلية Qalqilya Branch
577	304	273				7	3	4	263	119	144	65	50	15	36	12	24	0	0	0	2	1	1	6	6	0	14	9	5	184	104	80	فروع نابلس Nablus Branch
47	32	15				1	0	1	23	15	8	4	3	1	1	1	0	0	0	0	0	0	2	2	0	1	0	1	15	11	4	فروع يثا Yatta Branch	
3302	1701	1601	0	0	0	126	72	54	1341	608	733	265	180	85	251	114	137	0	0	0	11	6	5	129	108	21	54	32	22	1125	581	544	المجموع



جامعة القدس المفتوحة

AL-Quds Open University

توزيع الطلبة في كلية العلوم الإدارية والإقتصادية حسب فروع الجامعة والمستوى الأكاديمي والجنس

Distribution of Students In Administrative and Economic Sciences Faculty By Branches, Academic Level, Gender

الفصل الأول من العام الدراسي 2020/2021
1201

عدد الطلبة حسب المستوى الدراسي															فروع الجامعة	
المجموع Total			مستوى رابعة			مستوى ثالثة			مستوى ثانية			مستوى أولى			Branches	
			4 Level			3 Level			2 Level			1 Level				
المجموع Total			200 - 100			99 - 67			66 - 34			33 - 0			Gender	
			المجموع	إناث	ذكور	المجموع	إناث	ذكور	المجموع	إناث	ذكور	المجموع	إناث	ذكور		
Total	Female	Male	Total	Female	Male	Total	Female	Male	Total	Female	Male	Total	Female	Male		
220	138	82	33	22	11	46	31	15	65	41	24	76	44	32	فرع القدس Al-Quds Branch	
3039	1721	1318	416	265	151	673	421	252	869	489	380	1081	546	535	فرع نابلس Nablus Branch	
610	406	204	90	65	25	151	108	43	180	119	61	189	114	75	فرع قلقيلية Qalqilya Branch	
682	392	290	86	59	27	165	106	59	181	88	93	250	139	111	فرع سلفيت Salfeet Branch	
443	259	184	73	46	27	103	68	35	124	75	49	143	70	73	فرع طوباس Tubas Branch	
3185	1787	1398	403	270	133	692	434	258	876	503	373	1214	580	634	فرع رام الله والبيرة Ramallah & Al-Bireh Branch	
461	261	200	54	36	18	90	59	31	115	62	53	202	104	98	فرع أريحا Jericho Branch	
942	633	309	148	112	36	213	161	52	221	142	79	360	218	142	فرع بيت لحم Bethlehem Branch	
1396	817	579	203	129	74	339	218	121	361	207	154	493	263	230	فرع الخليل Hebron Branch	
390	285	105	68	54	14	102	79	23	89	62	27	131	90	41	فرع دورا Dora Branch	
235	181	54	35	28	7	58	48	10	65	47	18	77	58	19	فرع يطا Yatta Branch	
943	284	659	125	45	80	190	57	133	294	88	206	334	94	240	فرع غزة Gaza Branch	
369	172	197	78	41	37	112	53	59	92	36	56	87	42	45	فرع الوسطى Al-Wosta Branch	
1877	1183	694	299	210	89	443	301	142	475	276	199	660	396	264	فرع جنين Jenin Branch	
1078	455	623	179	91	88	273	127	146	302	120	182	324	117	207	فرع طولكرم Tulkarm Branch	
294	97	197	48	19	29	88	24	64	68	25	43	90	29	61	فرع خان يونس Khanyounis Branch	
508	198	310	82	44	38	144	53	91	140	59	81	142	42	100	فرع رفح Rafah Branch	
609	246	363	88	32	56	174	70	104	175	66	109	172	78	94	فرع شمال غزة North Gaza Branch	
17281	9515	7766	2508	1568	940	4056	2418	1638	4692	2505	2187	6025	3024	3001	المجموع	



جامعة القدس المفتوحة

AL-Quds Open University

توزيع الطلبة في تخصص إدارة الأعمال حسب فروع الجامعة والمستوى الأكاديمي والجنس

,Distribution of Students In Business Administration Specialization By Branches

Academic Level, Gender

الفصل الأول من العام الدراسي 2020/2021

1201

عدد الطلبة حسب المستوى الدراسي															فروع الجامعة	
المجموع Total			مستوى رابعة 4 Level			مستوى ثالثة 3 Level			مستوى ثانية 2 Level			مستوى أولى 1 Level			Branches	
			200 - 100			99 - 67			66 - 34			33 - 0				
المجموع	إناث	ذكور	المجموع	إناث	ذكور	المجموع	إناث	ذكور	المجموع	إناث	ذكور	المجموع	إناث	ذكور	الجنس Gender	
Total	Female	Male	Total	Female	Male	Total	Female	Male	Total	Female	Male	Total	Female	Male		
85	50	35	11	8	3	19	14	5	23	11	12	32	17	15	فرع القدس Al-Quds Branch	
0	0	0	0	0	0	0	0	0	0	0	0	0	0	0	نظام الأسرى Asra	
1003	605	398	116	78	38	244	146	98	285	177	108	358	204	154	فرع نابلس Nablus Branch	
220	145	75	25	20	5	60	39	21	76	45	31	59	41	18	فرع قلقيلية Qalqilya Branch	
245	140	105	32	25	7	55	35	20	74	40	34	84	40	44	فرع سلفيت Salfeet Branch	
170	98	72	29	18	11	41	27	14	53	32	21	47	21	26	فرع طوباس Tubas Branch	
1538	845	693	193	126	67	335	218	117	435	251	184	575	250	325	فرع رام الله والبيرة Ramallah & Al-Bireh Branch	
225	112	113	22	12	10	40	24	16	61	35	26	102	41	61	فرع أريحا Jericho Branch	
310	196	114	39	29	10	63	48	15	72	44	28	136	75	61	فرع بيت لحم Bethlehem Branch	
0	0	0	0	0	0	0	0	0	0	0	0	0	0	0	فرع بيت لحم / برطعة a'Bethlehem Branch \ Barta	
465	276	189	66	37	29	118	81	37	128	73	55	153	85	68	فرع الخليل Hebron Branch	
145	99	46	18	13	5	41	28	13	31	21	10	55	37	18	فرع دورا Dora Branch	
79	61	18	7	5	2	16	12	4	29	22	7	27	22	5	فرع يطا Yatta Branch	
386	133	253	57	26	31	83	31	52	120	36	84	126	40	86	فرع غزة Gaza Branch	
147	67	80	21	8	13	54	26	28	38	15	23	34	18	16	فرع الوسطى Al-Wosta Branch	
602	422	180	94	79	15	146	104	42	149	98	51	213	141	72	فرع جنين Jenin Branch	
304	165	139	44	23	21	89	54	35	85	48	37	86	40	46	فرع طولكرم Tulkarm Branch	
106	40	66	19	9	10	28	11	17	25	8	17	34	12	22	فرع خان يونس Khanyounis Branch	
210	84	126	27	17	10	64	20	44	64	32	32	55	15	40	فرع رفح Rafah Branch	
245	101	144	34	14	20	79	31	48	75	32	43	57	24	33	فرع شمال غزة North Gaza Branch	
6485	3639	2846	854	547	307	1575	949	626	1823	1020	803	2233	1123	1110	المجموع	



جامعة القدس المفتوحة

AL-Quds Open University

توزيع الطلبة في تخصص الإقتصاد حسب فروع الجامعة والمستوى الأكاديمي والجنس

,Distribution of Students In Economics Specialization By Branches, Academic Level
Gender

الفصل الأول من العام الدراسي 2020/2021
1201

عدد الطلبة حسب المستوى الدراسي															فروع الجامعة	
المجموع Total			مستوى رابعة 4 Level			مستوى ثالثة 3 Level			مستوى ثانية 2 Level			مستوى أولى 1 Level			Branches	
			200 - 100			99 - 67			66 - 34			33 - 0				
المجموع	إناث	ذكور	المجموع	إناث	ذكور	المجموع	إناث	ذكور	المجموع	إناث	ذكور	المجموع	إناث	ذكور	الجنس Gender	
Total	Female	Male	Total	Female	Male	Total	Female	Male	Total	Female	Male	Total	Female	Male		
0	0	0	0	0	0	0	0	0	0	0	0	0	0	0	0	فرع القدس Al-Quds Branch
0	0	0	0	0	0	0	0	0	0	0	0	0	0	0	0	نظام الأسرى Asra
18	9	9	5	1	4	4	3	1	6	4	2	3	1	2	فرع نابلس Nablus Branch	
1	0	1	1	0	1	0	0	0	0	0	0	0	0	0	فرع قلقيلية Qalqilya Branch	
0	0	0	0	0	0	0	0	0	0	0	0	0	0	0	فرع سلفيت Salfeet Branch	
0	0	0	0	0	0	0	0	0	0	0	0	0	0	0	فرع طوباس Tubas Branch	
14	8	6	2	2	0	3	3	0	1	0	1	8	3	5	فرع رام الله والبيرة Ramallah & Al-Bireh Branch	
0	0	0	0	0	0	0	0	0	0	0	0	0	0	0	فرع أريحا Jericho Branch	
0	0	0	0	0	0	0	0	0	0	0	0	0	0	0	فرع بيت لحم Bethlehem Branch	
0	0	0	0	0	0	0	0	0	0	0	0	0	0	0	فرع بيت لحم / برطعة a'Bethlehem Branch \ Barta	
14	6	8	2	1	1	4	3	1	2	0	2	6	2	4	فرع الخليل Hebron Branch	
3	2	1	2	1	1	1	1	0	0	0	0	0	0	0	فرع دورا Dora Branch	
1	1	0	0	0	0	1	1	0	0	0	0	0	0	0	فرع يطا Yatta Branch	
3	0	3	0	0	0	1	0	1	1	0	1	1	0	1	فرع غزة Gaza Branch	
0	0	0	0	0	0	0	0	0	0	0	0	0	0	0	فرع الوسطى Al-Wosta Branch	
23	17	6	6	4	2	7	6	1	4	2	2	6	5	1	فرع جنين Jenin Branch	
2	0	2	0	0	0	1	0	1	1	0	1	0	0	0	فرع طولكرم Tulkarm Branch	
1	0	1	0	0	0	0	0	0	1	0	1	0	0	0	فرع خان يونس Khanyounis Branch	
0	0	0	0	0	0	0	0	0	0	0	0	0	0	0	فرع رفح Rafah Branch	
3	0	3	1	0	1	0	0	0	2	0	2	0	0	0	فرع شمال غزة North Gaza Branch	
83	43	40	19	9	10	22	17	5	18	6	12	24	11	13	المجموع	



جامعة القدس المفتوحة

AL-Quds Open University

توزيع الطلبة في تخصص المحاسبة حسب فروع الجامعة والمستوى الأكاديمي والجنس

,Distribution of Students In Accounting Specialization By Branches, Academic Level
Gender

الفصل الأول من العام الدراسي 2020/2021
1201

عدد الطلبة حسب المستوى الدراسي															فروع الجامعة	
المجموع Total			مستوى رابعة 4 Level			مستوى ثالثة 3 Level			مستوى ثانية 2 Level			مستوى أولى 1 Level			Branches	
			200 - 100			99 - 67			66 - 34			33 - 0				
المجموع	إناث	ذكور	المجموع	إناث	ذكور	المجموع	إناث	ذكور	المجموع	إناث	ذكور	المجموع	إناث	ذكور	الجنس Gender	
Total	Female	Male	Total	Female	Male	Total	Female	Male	Total	Female	Male	Total	Female	Male		
66	35	31	6	2	4	15	7	8	25	18	7	20	8	12	فرع القدس Al-Quds Branch	
0	0	0	0	0	0	0	0	0	0	0	0	0	0	0	نظام الأسرى Asra	
1332	666	666	156	84	72	270	161	109	417	212	205	489	209	280	فرع نابلس Nablus Branch	
209	137	72	33	23	10	48	36	12	64	44	20	64	34	30	فرع قلقيلية Qalqilya Branch	
285	150	135	32	19	13	75	44	31	73	27	46	105	60	45	فرع سلفيت Salfeet Branch	
192	101	91	25	12	13	39	23	16	56	33	23	72	33	39	فرع طوباس Tubas Branch	
988	503	485	111	68	43	221	122	99	278	145	133	378	168	210	فرع رام الله والبيرة Ramallah & Al-Bireh Branch	
157	92	65	18	14	4	35	24	11	38	16	22	66	38	28	فرع أريحا Jericho Branch	
317	197	120	31	21	10	68	47	21	84	47	37	134	82	52	فرع بيت لحم Bethlehem Branch	
0	0	0	0	0	0	0	0	0	0	0	0	0	0	0	فرع بيت لحم / برطعة a'Bethlehem Branch \ Barta	
621	318	303	75	43	32	156	84	72	159	78	81	231	113	118	فرع الخليل Hebron Branch	
114	77	37	10	8	2	27	20	7	40	28	12	37	21	16	فرع دورا Dora Branch	
91	68	23	12	9	3	21	18	3	24	17	7	34	24	10	فرع يطا Yatta Branch	
411	79	332	47	6	41	87	16	71	138	32	106	139	25	114	فرع غزة Gaza Branch	
129	42	87	28	12	16	31	12	19	39	9	30	31	9	22	فرع الوسطى Al-Wosta Branch	
876	487	389	129	74	55	213	131	82	251	131	120	283	151	132	فرع جنين Jenin Branch	
443	133	310	63	25	38	120	39	81	128	36	92	132	33	99	فرع طولكرم Tulkarm Branch	
135	27	108	17	4	13	46	7	39	28	7	21	44	9	35	فرع خان يونس Khanyounis Branch	
212	56	156	29	6	23	51	15	36	64	20	44	68	15	53	فرع رفح Rafah Branch	
230	63	167	30	7	23	61	15	46	77	22	55	62	19	43	فرع شمال غزة North Gaza Branch	
6808	3231	3577	852	437	415	1584	821	763	1983	922	1061	2389	1051	1338	المجموع	



جامعة القدس المفتوحة

AL-Quds Open University

توزيع الطلبة في تخصص العلوم المالية والمصرفية حسب فروع الجامعة والمستوى الأكاديمي والجنس

,Distribution of Students In Banking and Financial Sciences Specialization By Branches

Academic Level, Gender

الفصل الأول من العام الدراسي 2020/2021

1201

عدد الطلبة حسب المستوى الدراسي															فروع الجامعة
المجموع Total			مستوى رابعة 4 Level			مستوى ثالثة 3 Level			مستوى ثانية 2 Level			مستوى أولى 1 Level			Branches
			200 - 100			99 - 67			66 - 34			33 - 0			
المجموع	إناث	ذكور	المجموع	إناث	ذكور	المجموع	إناث	ذكور	المجموع	إناث	ذكور	المجموع	إناث	ذكور	الجنس Gender
Total	Female	Male	Total	Female	Male	Total	Female	Male	Total	Female	Male	Total	Female	Male	
13	9	4	1	1	0	4	3	1	2	0	2	6	5	1	فرع القدس Al-Quds Branch
0	0	0	0	0	0	0	0	0	0	0	0	0	0	0	نظام الأسرى Asra
301	217	84	32	22	10	66	52	14	84	57	27	119	86	33	فرع نابلس Nablus Branch
42	28	14	6	4	2	10	8	2	15	10	5	11	6	5	فرع قلقيلية Qalqilya Branch
68	43	25	13	9	4	16	11	5	15	11	4	24	12	12	فرع سلفيت Salfeet Branch
33	26	7	7	7	0	8	6	2	8	6	2	10	7	3	فرع طوباس Tubas Branch
315	213	102	37	29	8	60	44	16	85	54	31	133	86	47	فرع رام الله والبيرة Ramallah & Al-Bireh Branch
43	30	13	6	4	2	10	7	3	9	6	3	18	13	5	فرع أريحا Jericho Branch
72	55	17	16	13	3	19	16	3	18	13	5	19	13	6	فرع بيت لحم Bethlehem Branch
0	0	0	0	0	0	0	0	0	0	0	0	0	0	0	فرع بيت لحم / برطعة a'Bethlehem Branch \ Barta
63	51	12	10	10	0	12	10	2	22	20	2	19	11	8	فرع الخليل Hebron Branch
29	24	5	3	2	1	10	9	1	7	6	1	9	7	2	فرع دورا Dora Branch
15	12	3	3	2	1	3	3	0	3	2	1	6	5	1	فرع يطا Yatta Branch
34	15	19	3	1	2	6	1	5	6	4	2	19	9	10	فرع غزة Gaza Branch
9	5	4	1	0	1	1	0	1	3	2	1	4	3	1	فرع الوسطى Al-Wosta Branch
160	125	35	30	24	6	40	33	7	35	30	5	55	38	17	فرع جنين Jenin Branch
82	35	47	17	7	10	16	9	7	26	10	16	23	9	14	فرع طولكرم Tulkarm Branch
9	3	6	3	0	3	0	0	0	5	3	2	1	0	1	فرع خان يونس Khanyounis Branch
9	6	3	0	0	0	2	0	2	3	2	1	4	4	0	فرع رفح Rafah Branch
28	17	11	1	0	1	9	4	5	11	7	4	7	6	1	فرع شمال غزة North Gaza Branch
1325	914	411	189	135	54	292	216	76	357	243	114	487	320	167	المجموع



جامعة القدس المفتوحة
AL-Quds Open University

توزيع الطلبة في تخصص التسويق حسب فروع الجامعة والمستوى الأكاديمي والجنس
Distribution of Students In Marketing Specialization By Branches, Academic Level
Gender

الفصل الأول من العام الدراسي 2020/2021
1201

عدد الطلبة حسب المستوى الدراسي															فروع الجامعة	
المجموع Total			مستوى رابعة 4 Level			مستوى ثالثة 3 Level			مستوى ثانية 2 Level			مستوى أولى 1 Level			Branches	
			200 - 100			99 - 67			66 - 34			33 - 0				
المجموع	إناث	ذكور	المجموع	إناث	ذكور	المجموع	إناث	ذكور	المجموع	إناث	ذكور	المجموع	إناث	ذكور	الجنس Gender	
Total	Female	Male	Total	Female	Male	Total	Female	Male	Total	Female	Male	Total	Female	Male		
2	2	0	0	0	0	0	0	0	2	2	0	0	0	0	فرع القدس Al-Quds Branch	
0	0	0	0	0	0	0	0	0	0	0	0	0	0	0	نظام الأسرى Asra	
118	41	77	17	4	13	32	13	19	42	18	24	27	6	21	فرع نابلس Nablus Branch	
22	7	15	6	1	5	7	2	5	7	3	4	2	1	1	فرع قلقيلية Qalqilya Branch	
12	2	10	1	0	1	3	1	2	8	1	7	0	0	0	فرع سلفيت Salfeet Branch	
10	3	7	2	1	1	3	0	3	3	1	2	2	1	1	فرع طوباس Tubas Branch	
83	34	49	8	3	5	19	6	13	32	15	17	24	10	14	فرع رام الله والبيرة Ramallah & Al-Bireh Branch	
0	0	0	0	0	0	0	0	0	0	0	0	0	0	0	فرع أريحا Jericho Branch	
28	15	13	4	1	3	5	3	2	16	10	6	3	1	2	فرع بيت لحم Bethlehem Branch	
0	0	0	0	0	0	0	0	0	0	0	0	0	0	0	فرع بيت لحم / برطعة a'Bethlehem Branch \ Barta	
56	21	35	10	1	9	13	6	7	16	8	8	17	6	11	فرع الخليل Hebron Branch	
8	2	6	1	0	1	1	1	0	2	0	2	4	1	3	فرع دورا Dora Branch	
1	0	1	0	0	0	1	0	1	0	0	0	0	0	0	فرع يطا Yatta Branch	
8	2	6	1	0	1	1	0	1	3	0	3	3	2	1	فرع غزة Gaza Branch	
0	0	0	0	0	0	0	0	0	0	0	0	0	0	0	فرع الوسطى Al-Wosta Branch	
58	21	37	11	2	9	17	7	10	20	7	13	10	5	5	فرع جنين Jenin Branch	
78	9	69	15	3	12	19	3	16	29	2	27	15	1	14	فرع طولكرم Tulkarm Branch	
1	1	0	1	1	0	0	0	0	0	0	0	0	0	0	فرع خان يونس Khanyounis Branch	
3	1	2	0	0	0	1	0	1	2	1	1	0	0	0	فرع رفح Rafah Branch	
3	2	1	0	0	0	1	1	0	1	0	1	1	1	0	فرع شمال غزة North Gaza Branch	
491	163	328	77	17	60	123	43	80	183	68	115	108	35	73	المجموع	



جامعة القدس المفتوحة

AL-Quds Open University

توزيع الطلبة في تخصص الإدارة الصحية حسب فروع الجامعة والمستوى الأكاديمي والجنس

Distribution of Students In Health Management Specialization By Branches, Academic Level, Gender

الفصل الأول من العام الدراسي 2020/2021
1201

عدد الطلبة حسب المستوى الدراسي															فروع الجامعة
المجموع Total			مستوى رابعة 4 Level			مستوى ثالثة 3 Level			مستوى ثانية 2 Level			مستوى أولى 1 Level			Branches
			200 - 100			99 - 67			66 - 34			33 - 0			
المجموع	إناث	ذكور	المجموع	إناث	ذكور	المجموع	إناث	ذكور	المجموع	إناث	ذكور	المجموع	إناث	ذكور	الجنس Gender
Total	Female	Male	Total	Female	Male	Total	Female	Male	Total	Female	Male	Total	Female	Male	
53	42	11	15	11	4	8	7	1	13	10	3	17	14	3	فرع القدس Al-Quds Branch
0	0	0	0	0	0	0	0	0	0	0	0	0	0	0	نظام الأسرى Asra
196	156	40	90	76	14	57	46	11	30	19	11	19	15	4	فرع نابلس Nablus Branch
68	60	8	19	17	2	26	23	3	18	17	1	5	3	2	فرع قلقيلية Qalqilya Branch
54	46	8	8	6	2	16	15	1	10	8	2	20	17	3	فرع سلفيت Salfeet Branch
29	25	4	10	8	2	12	12	0	4	3	1	3	2	1	فرع طوباس Tubas Branch
183	153	30	52	42	10	54	41	13	43	37	6	34	33	1	فرع رام الله والبيرة Ramallah & Al-Bireh Branch
20	16	4	8	6	2	5	4	1	6	5	1	1	1	0	فرع أريحا Jericho Branch
183	154	29	58	48	10	58	47	11	29	27	2	38	32	6	فرع بيت لحم Bethlehem Branch
0	0	0	0	0	0	0	0	0	0	0	0	0	0	0	فرع بيت لحم / برطعة a'Bethlehem Branch \ Barta
151	134	17	40	37	3	36	34	2	34	28	6	41	35	6	فرع الخليل Hebron Branch
79	72	7	34	30	4	22	20	2	8	7	1	15	15	0	فرع دورا Dora Branch
44	38	6	13	12	1	16	14	2	8	6	2	7	6	1	فرع يطا Yatta Branch
80	47	33	17	12	5	12	9	3	25	15	10	26	11	15	فرع غزة Gaza Branch
78	56	22	28	21	7	26	15	11	12	10	2	12	10	2	فرع الوسطى Al-Wosta Branch
76	69	7	29	27	2	20	20	0	9	5	4	18	17	1	فرع جنين Jenin Branch
112	91	21	40	33	7	28	22	6	30	23	7	14	13	1	فرع طولكرم Tulkarm Branch
36	21	15	8	5	3	14	6	8	9	7	2	5	3	2	فرع خان يونس Khanyounis Branch
63	47	16	26	21	5	26	18	8	5	2	3	6	6	0	فرع رفح Rafah Branch
69	46	23	22	11	11	24	19	5	9	5	4	14	11	3	فرع شمال غزة North Gaza Branch
1574	1273	301	517	423	94	460	372	88	302	234	68	295	244	51	المجموع



جامعة القدس المفتوحة

AL-Quds Open University

توزيع الطلبة في تخصص الادارة السياحية التطبيقية حسب فروع الجامعة والمستوى الأكاديمي والجنس

,Distribution of Students In Applied tourism management Specialization By Branches

Academic Level, Gender

الفصل الأول من العام الدراسي 2020/2021

1201

عدد الطلبة حسب المستوى الدراسي															فروع الجامعة	
المجموع Total			مستوى رابعة			مستوى ثالثة			مستوى ثانية			مستوى أولى			Branches	
			4 Level			3 Level			2 Level			1 Level				
			200 - 100			99 - 67			66 - 34			33 - 0			الجنس Gender	
المجموع	إناث	ذكور	المجموع	إناث	ذكور	المجموع	إناث	ذكور	المجموع	إناث	ذكور	المجموع	إناث	ذكور		
Total	Female	Male	Total	Female	Male	Total	Female	Male	Total	Female	Male	Total	Female	Male		
0	0	0	0	0	0	0	0	0	0	0	0	0	0	0	فرع القدس Al-Quds Branch	
0	0	0	0	0	0	0	0	0	0	0	0	0	0	0	نظام الأسرى Asra	
15	10	5	0	0	0	0	0	0	1	1	0	14	9	5	فرع نابلس Nablus Branch	
1	1	0	0	0	0	0	0	0	0	0	0	1	1	0	فرع قلقيلية Qalqilya Branch	
1	1	0	0	0	0	0	0	0	0	0	0	1	1	0	فرع سلفيت Salfeet Branch	
3	3	0	0	0	0	0	0	0	0	0	0	3	3	0	فرع طوباس Tubas Branch	
8	5	3	0	0	0	0	0	0	0	0	0	8	5	3	فرع رام الله والبيرة Ramallah & Al-Bireh Branch	
7	4	3	0	0	0	0	0	0	0	0	0	7	4	3	فرع أريحا Jericho Branch	
14	7	7	0	0	0	0	0	0	2	1	1	12	6	6	فرع بيت لحم Bethlehem Branch	
0	0	0	0	0	0	0	0	0	0	0	0	0	0	0	فرع بيت لحم / برطعة a'Bethlehem Branch \ Barta	
1	0	1	0	0	0	0	0	0	0	0	0	1	0	1	فرع الخليل Hebron Branch	
1	0	1	0	0	0	0	0	0	0	0	0	1	0	1	فرع دورا Dora Branch	
2	0	2	0	0	0	0	0	0	1	0	1	1	0	1	فرع يطا Yatta Branch	
0	0	0	0	0	0	0	0	0	0	0	0	0	0	0	فرع غزة Gaza Branch	
0	0	0	0	0	0	0	0	0	0	0	0	0	0	0	فرع الوسطى Al-Wosta Branch	
11	6	5	0	0	0	0	0	0	0	0	0	11	6	5	فرع جنين Jenin Branch	
5	2	3	0	0	0	0	0	0	0	0	0	5	2	3	فرع طولكرم Tulkarm Branch	
0	0	0	0	0	0	0	0	0	0	0	0	0	0	0	فرع خان يونس Khanyounis Branch	
0	0	0	0	0	0	0	0	0	0	0	0	0	0	0	فرع رفح Rafah Branch	
0	0	0	0	0	0	0	0	0	0	0	0	0	0	0	فرع شمال غزة North Gaza Branch	
69	39	30	0	0	0	0	0	0	4	2	2	65	37	28	المجموع	



جامعة القدس المفتوحة

AL-Quds Open University

توزيع الطلبة في تخصص علوم التأمين حسب فروع الجامعة والمستوى الأكاديمي والجنس

Distribution of Students In Insurance sciences Specialization By Branches, Academic Level, Gender

الفصل الأول من العام الدراسي 2020/2021

1201

عدد الطلبة حسب المستوى الدراسي															فروع الجامعة	
المجموع Total			مستوى رابعة 4 Level			مستوى ثالثة 3 Level			مستوى ثانية 2 Level			مستوى أولى 1 Level			Branches	
			200 - 100			99 - 67			66 - 34			33 - 0				
المجموع	إناث	ذكور	المجموع	إناث	ذكور	المجموع	إناث	ذكور	المجموع	إناث	ذكور	المجموع	إناث	ذكور	الجنس Gender	
Total	Female	Male	Total	Female	Male	Total	Female	Male	Total	Female	Male	Total	Female	Male		
0	0	0	0	0	0	0	0	0	0	0	0	0	0	0	0	فرع القدس Al-Quds Branch
0	0	0	0	0	0	0	0	0	0	0	0	0	0	0	0	نظام الأسرى Asra
9	4	5	0	0	0	0	0	0	1	1	0	8	3	5	فرع نابلس Nablus Branch	
28	18	10	0	0	0	0	0	0	0	0	0	28	18	10	فرع قلقيلية Qalqilya Branch	
4	2	2	0	0	0	0	0	0	1	1	0	3	1	2	فرع سلفيت Salfeet Branch	
0	0	0	0	0	0	0	0	0	0	0	0	0	0	0	فرع طوباس Tubas Branch	
21	14	7	0	0	0	0	0	0	1	1	0	20	13	7	فرع رام الله والبيرة Ramallah & Al-Bireh Branch	
2	1	1	0	0	0	0	0	0	0	0	0	2	1	1	فرع أريحا Jericho Branch	
14	6	8	0	0	0	0	0	0	0	0	0	14	6	8	فرع بيت لحم Bethlehem Branch	
0	0	0	0	0	0	0	0	0	0	0	0	0	0	0	فرع بيت لحم / برطعة a'Bethlehem Branch \ Barta	
10	8	2	0	0	0	0	0	0	0	0	0	10	8	2	فرع الخليل Hebron Branch	
3	2	1	0	0	0	0	0	0	0	0	0	3	2	1	فرع دورا Dora Branch	
1	0	1	0	0	0	0	0	0	0	0	0	1	0	1	فرع يطا Yatta Branch	
0	0	0	0	0	0	0	0	0	0	0	0	0	0	0	فرع غزة Gaza Branch	
0	0	0	0	0	0	0	0	0	0	0	0	0	0	0	فرع الوسطى Al-Wosta Branch	
30	16	14	0	0	0	0	0	0	3	2	1	27	14	13	فرع جنين Jenin Branch	
32	16	16	0	0	0	0	0	0	2	1	1	30	15	15	فرع طولكرم Tulkarm Branch	
0	0	0	0	0	0	0	0	0	0	0	0	0	0	0	فرع خان يونس Khanyounis Branch	
0	0	0	0	0	0	0	0	0	0	0	0	0	0	0	فرع رفح Rafah Branch	
0	0	0	0	0	0	0	0	0	0	0	0	0	0	0	فرع شمال غزة North Gaza Branch	
154	87	67	0	0	0	0	0	0	8	6	2	146	81	65	المجموع	



جامعة القدس المفتوحة

AL-Quds Open University

توزيع الطلبة في تخصص التسويق الرقمي حسب فروع الجامعة والمستوى الأكاديمي والجنس

Distribution of Students In Digital Marketing Specialization By Branches, Academic Level, Gender

الفصل الأول من العام الدراسي 2020/2021

1201

عدد الطلبة حسب المستوى الدراسي															فروع الجامعة	
المجموع Total			مستوى رابعة 4 Level			مستوى ثالثة 3 Level			مستوى ثانية 2 Level			مستوى أولى 1 Level			Branches	
			200 - 100			99 - 67			66 - 34			33 - 0				
المجموع	إناث	ذكور	المجموع	إناث	ذكور	المجموع	إناث	ذكور	المجموع	إناث	ذكور	المجموع	إناث	ذكور	الجنس Gender	
Total	Female	Male	Total	Female	Male	Total	Female	Male	Total	Female	Male	Total	Female	Male		
1	0	1	0	0	0	0	0	0	0	0	0	1	0	1	فرع القدس Al-Quds Branch	
0	0	0	0	0	0	0	0	0	0	0	0	0	0	0	نظام الأسرى Asra	
47	13	34	0	0	0	0	0	0	3	0	3	44	13	31	فرع نابلس Nablus Branch	
19	10	9	0	0	0	0	0	0	0	0	0	19	10	9	فرع قلقيلية Qalqilya Branch	
13	8	5	0	0	0	0	0	0	0	0	0	13	8	5	فرع سلفيت Salfeet Branch	
6	3	3	0	0	0	0	0	0	0	0	0	6	3	3	فرع طوباس Tubas Branch	
31	12	19	0	0	0	0	0	0	0	0	0	31	12	19	فرع رام الله والبيرة Ramallah & Al-Bireh Branch	
7	6	1	0	0	0	0	0	0	1	0	1	6	6	0	فرع أريحا Jericho Branch	
4	3	1	0	0	0	0	0	0	0	0	0	4	3	1	فرع بيت لحم Bethlehem Branch	
0	0	0	0	0	0	0	0	0	0	0	0	0	0	0	فرع بيت لحم / برطعة a'Bethlehem Branch \ Barta	
15	3	12	0	0	0	0	0	0	0	0	0	15	3	12	فرع الخليل Hebron Branch	
5	5	0	0	0	0	0	0	0	0	0	0	5	5	0	فرع دورا Dora Branch	
1	1	0	0	0	0	0	0	0	0	0	0	1	1	0	فرع يطا Yatta Branch	
21	8	13	0	0	0	0	0	0	1	1	0	20	7	13	فرع غزة Gaza Branch	
5	1	4	0	0	0	0	0	0	0	0	0	5	1	4	فرع الوسطى Al-Wosta Branch	
41	20	21	0	0	0	0	0	0	4	1	3	37	19	18	فرع جنين Jenin Branch	
20	4	16	0	0	0	0	0	0	1	0	1	19	4	15	فرع طولكرم Tulkarm Branch	
6	5	1	0	0	0	0	0	0	0	0	0	6	5	1	فرع خان يونس Khanyounis Branch	
11	4	7	0	0	0	0	0	0	2	2	0	9	2	7	فرع رفح Rafah Branch	
31	17	14	0	0	0	0	0	0	0	0	0	31	17	14	فرع شمال غزة North Gaza Branch	
284	123	161	0	0	0	0	0	0	12	4	8	272	119	153	المجموع	



جامعة القدس المفتوحة

AL-Quds Open University

توزيع الطلبة غير المتخصصين في كلية العلوم الإدارية والإقتصادية حسب فروع الجامعة والمستوى الأكاديمي والجنس

Distribution of Students Non Specialized In Administrative and Economic Sciences

Faculty By Branches, Academic Level, Gender

الفصل الأول من العام الدراسي 2020/2021

1201

عدد الطلبة حسب المستوى الدراسي															فروع الجامعة	
المجموع Total			مستوى رابعة 4 Level			مستوى ثالثة 3 Level			مستوى ثانية 2 Level			مستوى أولى 1 Level			Branches	
			200 - 100			99 - 67			66 - 34			33 - 0				
المجموع	إناث	ذكور	المجموع	إناث	ذكور	المجموع	إناث	ذكور	المجموع	إناث	ذكور	المجموع	إناث	ذكور	الجنس Gender	
Total	Female	Male	Total	Female	Male	Total	Female	Male	Total	Female	Male	Total	Female	Male		
0	0	0	0	0	0	0	0	0	0	0	0	0	0	0	0	فرع القدس Al-Quds Branch
0	0	0	0	0	0	0	0	0	0	0	0	0	0	0	0	نظام الأسرى Asra
0	0	0	0	0	0	0	0	0	0	0	0	0	0	0	0	فرع نابلس Nablus Branch
0	0	0	0	0	0	0	0	0	0	0	0	0	0	0	0	فرع قلقيلية Qalqilya Branch
0	0	0	0	0	0	0	0	0	0	0	0	0	0	0	0	فرع سلفيت Salfeet Branch
0	0	0	0	0	0	0	0	0	0	0	0	0	0	0	0	فرع طوباس Tubas Branch
4	0	4	0	0	0	0	0	0	1	0	1	3	0	3	فرع رام الله والبيرة Ramallah & Al-Bireh Branch	
0	0	0	0	0	0	0	0	0	0	0	0	0	0	0	0	فرع أريحا Jericho Branch
0	0	0	0	0	0	0	0	0	0	0	0	0	0	0	0	فرع بيت لحم Bethlehem Branch
0	0	0	0	0	0	0	0	0	0	0	0	0	0	0	0	فرع بيت لحم / برطعة a'Bethlehem Branch \ Barta
0	0	0	0	0	0	0	0	0	0	0	0	0	0	0	0	فرع الخليل Hebron Branch
3	2	1	0	0	0	0	0	0	1	0	1	2	2	0	فرع دورا Dora Branch	
0	0	0	0	0	0	0	0	0	0	0	0	0	0	0	0	فرع يطا Yatta Branch
0	0	0	0	0	0	0	0	0	0	0	0	0	0	0	0	فرع غزة Gaza Branch
1	1	0	0	0	0	0	0	0	0	0	0	1	1	0	فرع الوسطى Al-Wosta Branch	
0	0	0	0	0	0	0	0	0	0	0	0	0	0	0	0	فرع جنين Jenin Branch
0	0	0	0	0	0	0	0	0	0	0	0	0	0	0	0	فرع طولكرم Tulkarm Branch
0	0	0	0	0	0	0	0	0	0	0	0	0	0	0	0	فرع خان يونس Khanyounis Branch
0	0	0	0	0	0	0	0	0	0	0	0	0	0	0	0	فرع رفح Rafah Branch
0	0	0	0	0	0	0	0	0	0	0	0	0	0	0	0	فرع شمال غزة North Gaza Branch
8	3	5	0	0	0	0	0	0	2	0	2	6	3	3		المجموع



جامعة القدس المفتوحة

AL-Quds Open University

توزيع الطلبة في كلية العلوم التربوية حسب التخصص وفروع الجامعة والجنس

Distribution of Students In Educational Sciences Faculty By Specialization, Branches, Gender

الفصل الأول من العام الدراسي 2020/2021

1201

المجموع Total	مصادر التعلم وتكنولوجيا التعليم Learning Resources and Educational Technology			غير متخصص			تعليم العلوم Teaching Science			تعليم التربية الإسلامية Teaching Islamic Education			تعليم الإجتاماعات Teaching Social Studies			المرحلة الأساسية الأولى Elementary Education			اللغة العربية وأساليب تدريسها Arabic Language and its Teaching Methods			اللغة الإنجليزية أساليب تدريسها English Language and its Teaching Methods			الرياضيات وأساليب تدريسها Mathematics and its Teaching Methods			التربية الخاصة Special Education			الإرشاد والصحة النفسية Counseling and Mental Health			فروع الجامعة Branches		
	المجموع	إناث	ذكور	المجموع	إناث	ذكور	المجموع	إناث	ذكور	المجموع	إناث	ذكور	المجموع	إناث	ذكور	المجموع	إناث	ذكور	المجموع	إناث	ذكور	المجموع	إناث	ذكور	المجموع	إناث	ذكور	المجموع	إناث	ذكور	الجنس					
148	136	12										29	20	9	13	12	1	94	92	2	3	3	0	3	3	0	1	1	0	5	5	0	فرع أريحا Jericho Branch			
959	859	100	104	98	6	1	1	0	5	4	1	89	72	17	74	54	20	593	545	48	16	15	1	21	18	3	2	1	1	10	10	0	44	41	3	فرع الخليل Hebron Branch
277	237	40										61	37	24	36	26	10	163	160	3	2	0	2	4	4	0	1	1	0	10	9	1	10	9	1	فرع القدس Al-Quds Branch
238	178	60	2	2	0							21	10	11	13	4	9	132	109	23	8	4	4	5	5	0	6	3	3	45	35	10	6	6	0	فرع الوسطى Al-Wosta Branch
801	720	81	19	19	0	1	1	0				64	42	22	66	44	22	225	216	9	8	8	0	10	9	1	8	7	1	343	321	22	57	53	4	فرع بيت لحم Bethlehem Branch
1500	1252	248	147	135	12				4	4	0	203	153	50	126	85	41	622	512	110	10	8	2	27	25	2	9	6	3	280	257	23	72	67	5	فرع جنين Jenin Branch
181	117	64	5	1	4							16	3	13	4	0	4	115	82	33	6	4	2	6	6	0	5	4	1	22	16	6	2	1	1	فرع خان يونس Khanyounis Branch
337	275	62	29	26	3							38	26	12	48	33	15	207	180	27	1	1	0	4	3	1	3	1	2	7	5	2	7	5	2	فرع دورا Dora Branch
873	771	102	34	31	3	1	1	0	1	1	0	96	60	36	78	50	28	392	373	19	6	6	0	24	22	2	12	12	0	195	185	10	34	30	4	فرع رام الله والبيرة Ramallah & Al-Bireh Branch
501	372	129	2	0	2							62	28	34	18	5	13	279	235	44	8	8	0	6	4	2	5	5	0	109	76	33	12	11	1	فرع رفح Rafah Branch
334	268	66										66	39	27	28	18	10	173	150	23	3	1	2	7	7	0	9	8	1	32	31	1	16	14	2	فرع سلفيت Salfeet Branch
514	394	120	16	13	3							35	17	18	31	14	17	224	195	29	18	11	7	24	16	8	15	9	6	127	100	27	24	19	5	فرع شمال غزة North Gaza Branch
213	187	26										20	13	7	14	12	2	111	97	14	2	2	0	2	1	1	3	3	0	35	34	1	26	25	1	فرع طوباس Tubas Branch
594	465	129	21	18	3				3	3	0	57	39	18	106	62	44	208	168	40	11	9	2	25	22	3	8	5	3	85	81	4	70	58	12	فرع طولكرم Tulkarm Branch



جامعة القدس المفتوحة

AL-Quds Open University

توزيع الطلبة في كلية العلوم التربوية حسب التخصص وفروع الجامعة والجنس

Distribution of Students In Educational Sciences Faculty By Specialization, Branches, Gender

الفصل الأول من العام الدراسي 2020/2021

1201

المجموع Total	مصادر التعلم وتكنولوجيا التعليم Learning Resources and Educational Technology			غير متخصص			تعليم العلوم Teaching Science			تعليم التربية الإسلامية Teaching Islamic Education			تعليم الإجتماعيات Teaching Social Studies			المرحلة الأساسية الأولى Elementary Education			اللغة العربية وأساليب تدريسها Arabic Language and its Teaching Methods			اللغة الإنجليزية أساليب تدريسها English Language and its Teaching Methods			الرياضيات وأساليب تدريسها Mathematics and its Teaching Methods			التربية الخاصة Special Education			الإرشاد والصحة النفسية Counseling and Mental Health			فروع الجامعة Branches		
	المجموع	إناث	ذكور	المجموع	إناث	ذكور	المجموع	إناث	ذكور	المجموع	إناث	ذكور	المجموع	إناث	ذكور	المجموع	إناث	ذكور	المجموع	إناث	ذكور	المجموع	إناث	ذكور	المجموع	إناث	ذكور	المجموع	إناث	ذكور	الجنس					
309	234	75	15	11	4				23	10	13	16	6	10	155	129	26	7	5	2	14	10	4	7	3	4	58	47	11	14	13	1	فرع غزة Gaza Branch			
269	229	40	39	38	1				3	3	0	37	24	13	94	91	3	7	7	0	15	12	3	5	4	1	25	24	1	11	8	3	فرع قلقيلية Qalqilya Branch			
1316	1149	167	65	58	7				3	2	1	104	76	28	129	84	45	14	9	5	13	8	5	16	11	5	394	372	22	62	59	3	فرع نابلس Nablus Branch			
431	364	67										47	34	13	22	21	1	2	0	2	5	4	1	2	2	0				10	7	3	فرع يثا Yatta Branch			
340	0	340										60	0	60	280	0	280															نظام الأسرى Asra				
10135	8207	1928	498	450	48	3	3	0	19	17	2	1128	703	425	1135	548	587	4646	4100	546	132	101	31	215	179	36	117	86	31	1760	1589	171	482	431	51	المجموع



جامعة القدس المفتوحة
AL-Quds Open University

توزيع الطلبة القدامى في كلية العلوم التربوية حسب التخصص وفروع الجامعة والجنس
Distribution of Old Students In Educational Sciences Faculty By Specialization, Branches, Gender

الفصل الأول من العام الدراسي 2020/2021
1201

المجموع Total	مصادر التعلم وتكنولوجيا التعليم Learning Resources and Educational Technology			غير متخصص			تعليم العلوم Teaching Science			تعليم التربية الإسلامية Teaching Islamic Education			تعليم الاجتماعيات Teaching Social Studies			المرحلة الأساسية الأولى Elementary Education			اللغة العربية وأساليب تدريسها Arabic Language and its Teaching Methods			اللغة الإنجليزية أساليب تدريسها English Language and its Teaching Methods			الرياضيات وأساليب تدريسها Mathematics and its Teaching Methods			التربية الخاصة Special Education			الإرشاد والصحة النفسية Counseling and Mental Health			فروع الجامعة Branches		
	المجموع	إناث	ذكور	المجموع	إناث	ذكور	المجموع	إناث	ذكور	المجموع	إناث	ذكور	المجموع	إناث	ذكور	المجموع	إناث	ذكور	المجموع	إناث	ذكور	المجموع	إناث	ذكور	المجموع	إناث	ذكور	المجموع	إناث	ذكور	الجنس					
120	109	11							24	16	8	11	10	1	76	74	2	3	3	0	3	3	0	1	1	0				2	2	0	فروع أريحا Jericho Branch			
740	658	82	66	63	3	0	0	0	5	4	1	75	62	13	61	45	16	474	432	42	16	15	1	21	18	3	2	1	1	9	9	0	11	9	2	فروع الخليل Hebron Branch
235	200	35										51	30	21	32	23	9	144	141	3	2	0	2	4	4	0	1	1	0				1	1	0	فروع القدس Al-Quds Branch
209	156	53	2	2	0							18	10	8	9	3	6	121	99	22	8	4	4	5	5	0	6	3	3	40	30	10	0	0	0	فروع الوسطى Al-Wosta Branch
664	595	69	13	13	0	1	1	0				53	36	17	58	39	19	200	191	9	8	8	0	10	9	1	8	7	1	300	279	21	13	12	1	فروع بيت لحم Bethlehem Branch
1231	1020	211	126	115	11				4	4	0	178	135	43	110	73	37	516	424	92	10	8	2	27	25	2	9	6	3	237	218	19	14	12	2	فروع جنين Jenin Branch
165	106	59	4	1	3							13	3	10	4	0	4	106	73	33	6	4	2	6	6	0	5	4	1	20	14	6	1	1	0	فروع خان يونس Khanyounis Branch
272	225	47	24	22	2							34	23	11	43	29	14	163	146	17	1	1	0	4	3	1	3	1	2				0	0	0	فروع دورا Dora Branch
722	629	93	29	26	3	1	1	0	1	1	0	76	47	29	70	43	27	335	316	19	6	6	0	24	22	2	12	12	0	160	150	10	8	5	3	فروع رام الله والبيرة Ramallah & Al-Bireh Branch
453	335	118	2	0	2							62	28	34	17	5	12	262	223	39	8	8	0	6	4	2	5	5	0	89	60	29	2	2	0	فروع رفح Rafah Branch
253	200	53										59	36	23	27	17	10	131	115	16	3	1	2	7	7	0	9	8	1	10	10	0	7	6	1	فروع سلفيت Salfeet Branch
451	341	110	7	5	2							28	10	18	26	12	14	206	179	27	18	11	7	24	16	8	15	9	6	119	93	26	8	6	2	فروع شمال غزة North Gaza Branch
156	135	21										15	9	6	12	10	2	92	81	11	2	2	0	2	1	1	3	3	0	26	25	1	4	4	0	فروع طولباس Tubas Branch
473	370	103	19	16	3				3	3	0	45	32	13	95	56	39	172	140	32	11	9	2	25	22	3	8	5	3	72	68	4	23	19	4	فروع طولكرم Tulkarm Branch



جامعة القدس المفتوحة
AL-Quds Open University

توزيع الطلبة القدامى في كلية العلوم التربوية حسب التخصص وفروع الجامعة والجنس
Distribution of Old Students In Educational Sciences Faculty By Specialization, Branches, Gender

الفصل الأول من العام الدراسي 2020/2021
1201

المجموع Total	مصادر التعلم وتكنولوجيا التعليم Learning Resources and Educational Technology			غير متخصص			تعليم العلوم Teaching Science			تعليم التربية الإسلامية Teaching Islamic Education			تعليم الإجتماعات Teaching Social Studies			المرحلة الأساسية الأولى Elementary Education			اللغة العربية وأساليب تدريسها Arabic Language and its Teaching Methods			اللغة الإنجليزية أساليب تدريسها English Language and its Teaching Methods			الرياضيات وأساليب تدريسها Mathematics and its Teaching Methods			التربية الخاصة Special Education			الإرشاد والصحة النفسية Counseling and Mental Health			فروع الجامعة Branches		
	المجموع	إناث	ذكور	المجموع	إناث	ذكور	المجموع	إناث	ذكور	المجموع	إناث	ذكور	المجموع	إناث	ذكور	المجموع	إناث	ذكور	المجموع	إناث	ذكور	المجموع	إناث	ذكور	المجموع	إناث	ذكور	الجنس								
258	187	71	15	11	4				20	9	11	12	2	10	133	108	25	7	5	2	14	10	4	7	3	4	49	38	11	1	1	0	فروع غزة Gaza Branch			
220	187	33	26	25	1			3	3	0	28	20	8	31	17	14	86	83	3	7	7	0	15	12	3	5	4	1	13	12	1	6	4	2	فروع قلقيلية Qalqilya Branch	
1048	906	142	54	49	5			3	2	1	81	58	23	114	73	41	409	370	39	14	9	5	13	8	5	16	11	5	337	319	18	7	7	0	فروع نابلس Nablus Branch	
363	305	58									41	30	11	16	16	0	293	251	42	2	0	2	5	4	1	2	2	0				4	2	2	فروع يثا Yatta Branch	
335	0	335									58	0	58	277	0	277																		نظام الأسرى Asra		
8368	6664	1704	387	348	39	2	2	0	19	17	2	959	594	365	1025	473	552	3919	3446	473	132	101	31	215	179	36	117	86	31	1481	1325	156	112	93	19	المجموع



جامعة القدس المفتوحة

AL-Quds Open University

توزيع الطلبة الجدد في كلية العلوم التربوية حسب التخصص وفروع الجامعة والجنس

Distribution of New Students In Educational Sciences Faculty By Specialization, Branches, Gender

الفصل الأول من العام الدراسي 2020/2021

1201

المجموع Total	مصادر التعلم وتكنولوجيا التعليم Learning Resources and Educational Technology			غير متخصص			تعليم العلوم Teaching Science			تعليم التربية الإسلامية Teaching Islamic Education			تعليم الاجتماعيات Teaching Social Studies			المرحلة الأساسية الأولى Elementary Education			اللغة العربية وأساليب تدريسها Arabic Language and its Teaching Methods			اللغة الإنجليزية وأساليب تدريسها English Language and its Teaching Methods			الرياضيات وأساليب تدريسها Mathematics and its Teaching Methods			التربية الخاصة Special Education			الإرشاد والصحة النفسية Counseling and Mental Health			فروع الجامعة Branches		
	المجموع	إناث	ذكور	المجموع	إناث	ذكور	المجموع	إناث	ذكور	المجموع	إناث	ذكور	المجموع	إناث	ذكور	المجموع	إناث	ذكور	المجموع	إناث	ذكور	المجموع	إناث	ذكور	المجموع	إناث	ذكور	المجموع	إناث	ذكور	الجنس					
28	27	1							5	4	1	2	2	0	18	18	0	0	0	0	0	0	0	0	0	0	0	0	0	0	0	فرع أريحا Jericho Branch				
219	201	18	38	35	3	1	1	0	0	0	0	14	10	4	119	113	6	0	0	0	0	0	0	0	1	1	0	33	32	1	فرع الخليل Hebron Branch					
42	37	5							10	7	3	4	3	1	19	19	0	0	0	0	0	0	0	0	0	0	0	0	0	0	0	فرع القدس Al-Quds Branch				
29	22	7	0	0	0				3	0	3	4	1	3	11	10	1	0	0	0	0	0	0	0	5	5	0	6	6	0	فرع الوسطى Al-Wosta Branch					
137	125	12	6	6	0	0	0	0	11	6	5	8	5	3	25	25	0	0	0	0	0	0	0	0	43	42	1	44	41	3	فرع بيت لحم Bethlehem Branch					
269	232	37	21	20	1			0	0	0	25	18	7	16	106	88	18	0	0	0	0	0	0	0	43	39	4	58	55	3	فرع جنين Jenin Branch					
16	11	5	1	0	1				3	0	3	0	0	0	9	9	0	0	0	0	0	0	0	0	2	2	0	1	0	1	فرع خان يونس Khanyounis Branch					
65	50	15	5	4	1				4	3	1	5	4	1	44	34	10	0	0	0	0	0	0	0	0	0	0	0	0	0	0	فرع دورا Dora Branch				
151	142	9	5	5	0	0	0	0	20	13	7	8	7	1	57	57	0	0	0	0	0	0	0	0	35	35	0	26	25	1	فرع رام الله والبيرة Ramallah & Al-Bireh Branch					
48	37	11	0	0	0				0	0	0	1	0	1	17	12	5	0	0	0	0	0	0	0	20	16	4	10	9	1	فرع رفح Rafah Branch					
81	68	13							7	3	4	1	1	0	42	35	7	0	0	0	0	0	0	0	22	21	1	9	8	1	فرع سلفيت Salfeet Branch					
63	53	10	9	8	1				7	7	0	5	2	3	18	16	2	0	0	0	0	0	0	0	8	7	1	16	13	3	فرع شمال غزة North Gaza Branch					
57	52	5							5	4	1	2	2	0	19	16	3	0	0	0	0	0	0	0	9	9	0	22	21	1	فرع طوباس Tubas Branch					
121	95	26	2	2	0			0	0	0	12	7	5	11	36	28	8	0	0	0	0	0	0	0	13	13	0	47	39	8	فرع طولكرم Tulkarm Branch					



جامعة القدس المفتوحة

AL-Quds Open University

توزيع الطلبة في كلية العلوم التربوية حسب فروع الجامعة والمستوى الأكاديمي والجنس

Distribution of Students In Educational Sciences Faculty By Branches, Academic Level, Gender

الفصل الأول من العام الدراسي 2020/2021
1201

عدد الطلبة حسب المستوى الدراسي															فروع الجامعة
المجموع Total			مستوى رابعة			مستوى ثالثة			مستوى ثانية			مستوى أولى			Branches
			4 Level			3 Level			2 Level			1 Level			
المجموع Total			200 - 100			99 - 67			66 - 34			33 - 0			Gender
			المجموع	إناث	ذكور	المجموع	إناث	ذكور	المجموع	إناث	ذكور	المجموع	إناث	ذكور	
Total	Female	Male	Total	Female	Male	Total	Female	Male	Total	Female	Male	Total	Female	Male	
277	237	40	52	42	10	85	73	12	62	54	8	78	68	10	فرع القدس Al-Quds Branch
340	0	340	98	0	98	122	0	122	75	0	75	45	0	45	نظام الأسرى Asra
1316	1149	167	216	178	38	274	235	39	348	309	39	478	427	51	فرع نابلس Nablus Branch
269	229	40	46	37	9	56	45	11	70	65	5	97	82	15	فرع قلقيلية Qalqilya Branch
334	268	66	59	46	13	66	48	18	73	66	7	136	108	28	فرع سلفيت Salfeet Branch
213	187	26	32	28	4	42	35	7	50	43	7	89	81	8	فرع طوباس Tubas Branch
873	771	102	149	131	18	198	173	25	243	215	28	283	252	31	فرع رام الله والبيرة Ramallah & Al-Bireh Branch
148	136	12	27	26	1	25	24	1	39	35	4	57	51	6	فرع أريحا Jericho Branch
801	720	81	137	120	17	185	172	13	199	186	13	280	242	38	فرع بيت لحم Bethlehem Branch
959	859	100	148	131	17	209	188	21	225	200	25	377	340	37	فرع الخليل Hebron Branch
337	275	62	51	41	10	66	55	11	93	83	10	127	96	31	فرع دورا Dora Branch
431	364	67	65	54	11	118	95	23	119	103	16	129	112	17	فرع يطا Yatta Branch
309	234	75	55	31	24	82	62	20	72	59	13	100	82	18	فرع غزة Gaza Branch
238	178	60	54	34	20	73	57	16	60	45	15	51	42	9	فرع الوسطى Al-Wosta Branch
1500	1252	248	261	223	38	349	288	61	383	317	66	507	424	83	فرع جنين Jenin Branch
594	465	129	100	75	25	140	114	26	141	114	27	213	162	51	فرع طولكرم Tulkarm Branch
181	117	64	61	37	24	49	35	14	36	22	14	35	23	12	فرع خان يونس Khanyounis Branch
501	372	129	100	79	21	177	137	40	106	73	33	118	83	35	فرع رفح Rafah Branch
514	394	120	152	116	36	140	103	37	116	87	29	106	88	18	فرع شمال غزة North Gaza Branch
10135	8207	1928	1863	1429	434	2456	1939	517	2510	2076	434	3306	2763	543	المجموع



جامعة القدس المفتوحة

AL-Quds Open University

توزيع الطلبة في تخصص المرحلة الأساسية الأولى حسب فروع الجامعة والمستوى الأكاديمي والجنس

Distribution of Students In Elementary Education Specialization By Branches, Academic Level, Gender

الفصل الأول من العام الدراسي 2020/2021

1201

عدد الطلبة حسب المستوى الدراسي															فروع الجامعة
المجموع Total			مستوى رابعة 4 Level			مستوى ثالثة 3 Level			مستوى ثانية 2 Level			مستوى أولى 1 Level			Branches
			200 - 100			99 - 67			66 - 34			33 - 0			
المجموع	إناث	ذكور	المجموع	إناث	ذكور	المجموع	إناث	ذكور	المجموع	إناث	ذكور	المجموع	إناث	ذكور	الجنس Gender
Total	Female	Male	Total	Female	Male	Total	Female	Male	Total	Female	Male	Total	Female	Male	
163	160	3	30	29	1	50	50	0	36	35	1	47	46	1	فرع القدس Al-Quds Branch
0	0	0	0	0	0	0	0	0	0	0	0	0	0	0	نظام الأسرى Asra
516	470	46	75	66	9	107	100	7	136	123	13	198	181	17	فرع نابلس Nablus Branch
94	91	3	12	11	1	30	29	1	32	32	0	20	19	1	فرع قلقيلية Qalqilya Branch
173	150	23	21	18	3	35	33	2	46	42	4	71	57	14	فرع سلفيت Salfeet Branch
111	97	14	18	16	2	31	27	4	27	24	3	35	30	5	فرع طوباس Tubas Branch
392	373	19	62	59	3	93	89	4	122	114	8	115	111	4	فرع رام الله والبيرة Ramallah & Al-Bireh Branch
94	92	2	16	16	0	14	14	0	28	27	1	36	35	1	فرع أريحا Jericho Branch
225	216	9	38	34	4	62	60	2	72	71	1	53	51	2	فرع بيت لحم Bethlehem Branch
0	0	0	0	0	0	0	0	0	0	0	0	0	0	0	فرع بيت لحم / برطعة a'Bethlehem Branch \ Barta
593	545	48	76	70	6	144	134	10	156	141	15	217	200	17	فرع الخليل Hebron Branch
207	180	27	30	26	4	42	38	4	56	56	0	79	60	19	فرع دورا Dora Branch
343	296	47	46	39	7	99	82	17	101	87	14	97	88	9	فرع يطا Yatta Branch
155	129	26	27	16	11	44	39	5	36	32	4	48	42	6	فرع غزة Gaza Branch
132	109	23	30	19	11	48	43	5	30	25	5	24	22	2	فرع الوسطى Al-Wosta Branch
622	512	110	110	94	16	144	116	28	167	141	26	201	161	40	فرع جنين Jenin Branch
208	168	40	37	27	10	54	45	9	52	45	7	65	51	14	فرع طولكرم Tulkarm Branch
115	82	33	36	23	13	36	29	7	23	14	9	20	16	4	فرع خان يونس Khanyounis Branch
279	235	44	66	55	11	113	99	14	53	43	10	47	38	9	فرع رفح Rafah Branch
224	195	29	69	62	7	72	61	11	46	38	8	37	34	3	فرع شمال غزة North Gaza Branch
4646	4100	546	799	680	119	1218	1088	130	1219	1090	129	1410	1242	168	المجموع



جامعة القدس المفتوحة

AL-Quds Open University

توزيع الطلبة في تخصص تعليم التربية الإسلامية حسب فروع الجامعة والمستوى الأكاديمي والجنس

,Distribution of Students In Teaching Islamic Education Specialization By Branches

Academic Level, Gender

الفصل الأول من العام الدراسي 2020/2021

1201

عدد الطلبة حسب المستوى الدراسي															فروع الجامعة
المجموع Total			مستوى رابعة 4 Level			مستوى ثالثة 3 Level			مستوى ثانية 2 Level			مستوى أولى 1 Level			Branches
			200 - 100			99 - 67			66 - 34			33 - 0			
المجموع	إناث	ذكور	المجموع	إناث	ذكور	المجموع	إناث	ذكور	المجموع	إناث	ذكور	المجموع	إناث	ذكور	الجنس Gender
Total	Female	Male	Total	Female	Male	Total	Female	Male	Total	Female	Male	Total	Female	Male	
61	37	24	9	4	5	19	11	8	18	13	5	15	9	6	فرع القدس Al-Quds Branch
60	0	60	7	0	7	18	0	18	16	0	16	19	0	19	نظام الأسرى Asra
104	76	28	22	11	11	21	16	5	21	18	3	40	31	9	فرع نابلس Nablus Branch
37	24	13	8	4	4	5	4	1	10	9	1	14	7	7	فرع قلقيلية Qalqilya Branch
66	39	27	17	12	5	19	7	12	10	10	0	20	10	10	فرع سلفيت Salfeet Branch
20	13	7	2	2	0	5	3	2	7	3	4	6	5	1	فرع طوباس Tubas Branch
96	60	36	14	10	4	21	11	10	29	20	9	32	19	13	فرع رام الله والبيرة Ramallah & Al-Bireh Branch
29	20	9	4	4	0	5	4	1	7	4	3	13	8	5	فرع أريحا Jericho Branch
64	42	22	15	13	2	15	9	6	12	9	3	22	11	11	فرع بيت لحم Bethlehem Branch
0	0	0	0	0	0	0	0	0	0	0	0	0	0	0	فرع بيت لحم / برطعة a'Bethlehem Branch \ Barta
89	72	17	23	21	2	25	19	6	17	14	3	24	18	6	فرع الخليل Hebron Branch
38	26	12	10	7	3	8	6	2	11	7	4	9	6	3	فرع دورا Dora Branch
47	34	13	10	8	2	10	5	5	12	10	2	15	11	4	فرع يطا Yatta Branch
23	10	13	2	2	0	8	3	5	3	2	1	10	3	7	فرع غزة Gaza Branch
21	10	11	6	4	2	7	3	4	3	2	1	5	1	4	فرع الوسطى Al-Wosta Branch
203	153	50	46	36	10	56	44	12	53	39	14	48	34	14	فرع جنين Jenin Branch
57	39	18	11	10	1	15	10	5	9	7	2	22	12	10	فرع طولكرم Tulkarm Branch
16	3	13	7	1	6	3	0	3	3	2	1	3	0	3	فرع خان يونس Khanyounis Branch
62	28	34	12	6	6	27	15	12	12	4	8	11	3	8	فرع رفح Rafah Branch
35	17	18	9	4	5	9	3	6	6	2	4	11	8	3	فرع شمال غزة North Gaza Branch
1128	703	425	234	159	75	296	173	123	259	175	84	339	196	143	المجموع



جامعة القدس المفتوحة

AL-Quds Open University

توزيع الطلبة في تخصص تعليم الإجتماعيات حسب فروع الجامعة والمستوى الأكاديمي والجنس

,Distribution of Students In Teaching Social Studies Specialization By Branches

Academic Level, Gender

الفصل الأول من العام الدراسي 2020/2021

1201

عدد الطلبة حسب المستوى الدراسي															فروع الجامعة	
المجموع Total			مستوى رابعة 4 Level			مستوى ثالثة 3 Level			مستوى ثانية 2 Level			مستوى أولى 1 Level			Branches	
			200 - 100			99 - 67			66 - 34			33 - 0				
المجموع	إناث	ذكور	المجموع	إناث	ذكور	المجموع	إناث	ذكور	المجموع	إناث	ذكور	المجموع	إناث	ذكور	الجنس Gender	
Total	Female	Male	Total	Female	Male	Total	Female	Male	Total	Female	Male	Total	Female	Male		
36	26	10	9	7	2	13	9	4	8	6	2	6	4	2	فرع القدس Al-Quds Branch	
280	0	280	91	0	91	104	0	104	59	0	59	26	0	26	نظام الأسرى Asra	
129	84	45	28	18	10	36	22	14	31	21	10	34	23	11	فرع نابلس Nablus Branch	
33	18	15	7	5	2	15	8	7	6	3	3	5	2	3	فرع قلقيلية Qalqilya Branch	
28	18	10	7	4	3	8	5	3	8	5	3	5	4	1	فرع سلفيت Salfeet Branch	
14	12	2	3	2	1	2	2	0	6	6	0	3	2	1	فرع طوباس Tubas Branch	
78	50	28	21	13	8	21	13	8	15	10	5	21	14	7	فرع رام الله والبيرة Ramallah & Al-Bireh Branch	
13	12	1	3	2	1	3	3	0	3	3	0	4	4	0	فرع أريحا Jericho Branch	
66	44	22	25	17	8	15	13	2	8	6	2	18	8	10	فرع بيت لحم Bethlehem Branch	
0	0	0	0	0	0	0	0	0	0	0	0	0	0	0	فرع بيت لحم / برطعة a'Bethlehem Branch \ Barta	
74	54	20	19	15	4	18	14	4	15	11	4	22	14	8	فرع الخليل Hebron Branch	
48	33	15	6	3	3	13	10	3	17	13	4	12	7	5	فرع دورا Dora Branch	
22	21	1	4	4	0	6	6	0	5	5	0	7	6	1	فرع يطا Yatta Branch	
16	6	10	4	0	4	5	1	4	2	0	2	5	5	0	فرع غزة Gaza Branch	
13	4	9	2	1	1	2	1	1	5	1	4	4	1	3	فرع الوسطى Al-Wosta Branch	
126	85	41	34	27	7	34	23	11	28	17	11	30	18	12	فرع جنين Jenin Branch	
106	62	44	25	16	9	25	18	7	32	18	14	24	10	14	فرع طولكرم Tulkarm Branch	
4	0	4	1	0	1	1	0	1	1	0	1	1	0	1	فرع خان يونس Khanyounis Branch	
18	5	13	3	2	1	5	1	4	6	0	6	4	2	2	فرع رفح Rafah Branch	
31	14	17	8	5	3	7	1	6	8	5	3	8	3	5	فرع شمال غزة North Gaza Branch	
1135	548	587	300	141	159	333	150	183	263	130	133	239	127	112	المجموع	



جامعة القدس المفتوحة

AL-Quds Open University

توزيع الطلبة في تخصص التربية الخاصة حسب فروع الجامعة والمستوى الأكاديمي والجنس

Distribution of Students In Special Education Specialization By Branches, Academic Level, Gender

الفصل الأول من العام الدراسي 2020/2021
1201

عدد الطلبة حسب المستوى الدراسي															فروع الجامعة	
المجموع Total			مستوى رابعة 4 Level			مستوى ثالثة 3 Level			مستوى ثانية 2 Level			مستوى أولى 1 Level			Branches	
			200 - 100			99 - 67			66 - 34			33 - 0				
المجموع	إناث	ذكور	المجموع	إناث	ذكور	المجموع	إناث	ذكور	المجموع	إناث	ذكور	المجموع	إناث	ذكور	الجنس Gender	
Total	Female	Male	Total	Female	Male	Total	Female	Male	Total	Female	Male	Total	Female	Male		
0	0	0	0	0	0	0	0	0	0	0	0	0	0	0	0	فرع القدس Al-Quds Branch
0	0	0	0	0	0	0	0	0	0	0	0	0	0	0	0	نظام الأسرى Asra
394	372	22	66	65	1	84	77	7	131	124	7	113	106	7	فرع نابلس Nablus Branch	
25	24	1	0	0	0	1	1	0	2	2	0	22	21	1	فرع قلقيلية Qalqilya Branch	
32	31	1	0	0	0	1	1	0	5	5	0	26	25	1	فرع سلفيت Salfeet Branch	
35	34	1	6	6	0	2	1	1	8	8	0	19	19	0	فرع طوباس Tubas Branch	
195	185	10	21	19	2	46	43	3	55	53	2	73	70	3	فرع رام الله والبيرة Ramallah & Al-Bireh Branch	
0	0	0	0	0	0	0	0	0	0	0	0	0	0	0	فرع أريحا Jericho Branch	
343	321	22	40	38	2	89	86	3	97	91	6	117	106	11	فرع بيت لحم Bethlehem Branch	
0	0	0	0	0	0	0	0	0	0	0	0	0	0	0	فرع بيت لحم / برطعة a'Bethlehem Branch \ Barta	
10	10	0	6	6	0	3	3	0	0	0	0	1	1	0	فرع الخليل Hebron Branch	
0	0	0	0	0	0	0	0	0	0	0	0	0	0	0	فرع دورا Dora Branch	
0	0	0	0	0	0	0	0	0	0	0	0	0	0	0	فرع يطا Yatta Branch	
58	47	11	11	7	4	18	14	4	18	15	3	11	11	0	فرع غزة Gaza Branch	
45	35	10	5	2	3	9	7	2	20	15	5	11	11	0	فرع الوسطى Al-Wosta Branch	
280	257	23	34	34	0	59	55	4	78	69	9	109	99	10	فرع جنين Jenin Branch	
85	81	4	4	2	2	29	28	1	25	25	0	27	26	1	فرع طولكرم Tulkarm Branch	
22	16	6	5	4	1	4	2	2	7	4	3	6	6	0	فرع خان يونس Khanyounis Branch	
109	76	33	13	11	2	25	16	9	27	19	8	44	30	14	فرع رفح Rafah Branch	
127	100	27	29	23	6	39	30	9	41	31	10	18	16	2	فرع شمال غزة North Gaza Branch	
1760	1589	171	240	217	23	409	364	45	514	461	53	597	547	50	المجموع	



جامعة القدس المفتوحة

AL-Quds Open University

توزيع الطلبة في تخصص مصادر التعلم وتكنولوجيا التعليم حسب فروع الجامعة والمستوى الأكاديمي والجنس

Distribution of Students In Learning Resources and Educational Technology

Specialization By Branches, Academic Level, Gender

الفصل الأول من العام الدراسي 2020/2021

1201

عدد الطلبة حسب المستوى الدراسي															فروع الجامعة	
المجموع Total			مستوى رابعة 4 Level			مستوى ثالثة 3 Level			مستوى ثانية 2 Level			مستوى أولى 1 Level			Branches	
			200 - 100			99 - 67			66 - 34			33 - 0				
المجموع	إناث	ذكور	المجموع	إناث	ذكور	المجموع	إناث	ذكور	المجموع	إناث	ذكور	المجموع	إناث	ذكور	الجنس Gender	
Total	Female	Male	Total	Female	Male	Total	Female	Male	Total	Female	Male	Total	Female	Male		
0	0	0	0	0	0	0	0	0	0	0	0	0	0	0	0	فرع القدس Al-Quds Branch
0	0	0	0	0	0	0	0	0	0	0	0	0	0	0	0	نظام الأسرى Asra
65	58	7	1	1	0	10	10	0	23	19	4	31	28	3	فرع نابلس Nablus Branch	
39	38	1	0	0	0	0	0	0	13	12	1	26	26	0	فرع قلقيلية Qalqilya Branch	
0	0	0	0	0	0	0	0	0	0	0	0	0	0	0	فرع سلفيت Salfeet Branch	
0	0	0	0	0	0	0	0	0	0	0	0	0	0	0	فرع طوباس Tubas Branch	
34	31	3	0	0	0	9	9	0	17	14	3	8	8	0	فرع رام الله والبيرة Ramallah & Al-Bireh Branch	
0	0	0	0	0	0	0	0	0	0	0	0	0	0	0	فرع أريحا Jericho Branch	
19	19	0	0	0	0	0	0	0	4	4	0	15	15	0	فرع بيت لحم Bethlehem Branch	
0	0	0	0	0	0	0	0	0	0	0	0	0	0	0	فرع بيت لحم / برطعة a'Bethlehem Branch \ Barta	
104	98	6	0	0	0	10	10	0	31	30	1	63	58	5	فرع الخليل Hebron Branch	
29	26	3	0	0	0	1	1	0	8	7	1	20	18	2	فرع دورا Dora Branch	
0	0	0	0	0	0	0	0	0	0	0	0	0	0	0	فرع يطا Yatta Branch	
15	11	4	0	0	0	1	1	0	12	10	2	2	0	2	فرع غزة Gaza Branch	
2	2	0	0	0	0	0	0	0	1	1	0	1	1	0	فرع الوسطى Al-Wosta Branch	
147	135	12	1	0	1	45	41	4	52	47	5	49	47	2	فرع جنين Jenin Branch	
21	18	3	0	0	0	1	1	0	14	11	3	6	6	0	فرع طولكرم Tulkarm Branch	
5	1	4	0	0	0	1	0	1	0	0	0	4	1	3	فرع خان يونس Khanyounis Branch	
2	0	2	0	0	0	0	0	0	1	0	1	1	0	1	فرع رفح Rafah Branch	
16	13	3	0	0	0	1	0	1	5	4	1	10	9	1	فرع شمال غزة North Gaza Branch	
498	450	48	2	1	1	79	73	6	181	159	22	236	217	19	المجموع	



جامعة القدس المفتوحة

AL-Quds Open University

توزيع الطلبة في تخصص الإرشاد والصحة النفسية حسب فروع الجامعة والمستوى الأكاديمي والجنس

,Distribution of Students In Counseling and Mental Health Specialization By Branches

Academic Level, Gender

الفصل الأول من العام الدراسي 2020/2021

1201

عدد الطلبة حسب المستوى الدراسي															فروع الجامعة	
المجموع Total			مستوى رابعة 4 Level			مستوى ثالثة 3 Level			مستوى ثانية 2 Level			مستوى أولى 1 Level			Branches	
			200 - 100			99 - 67			66 - 34			33 - 0				
المجموع	إناث	ذكور	المجموع	إناث	ذكور	المجموع	إناث	ذكور	المجموع	إناث	ذكور	المجموع	إناث	ذكور	الجنس Gender	
Total	Female	Male	Total	Female	Male	Total	Female	Male	Total	Female	Male	Total	Female	Male		
10	9	1	0	0	0	0	0	0	0	0	0	10	9	1	فرع القدس Al-Quds Branch	
0	0	0	0	0	0	0	0	0	0	0	0	0	0	0	نظام الأسرى Asra	
62	59	3	0	0	0	0	0	0	1	1	0	61	58	3	فرع نابلس Nablus Branch	
11	8	3	0	0	0	0	0	0	2	2	0	9	6	3	فرع قلقيلية Qalqilya Branch	
16	14	2	0	0	0	0	0	0	2	2	0	14	12	2	فرع سلفيت Salfeet Branch	
26	25	1	0	0	0	0	0	0	0	0	0	26	25	1	فرع طوباس Tubas Branch	
34	30	4	0	0	0	0	0	0	2	2	0	32	28	4	فرع رام الله والبيرة Ramallah & Al-Bireh Branch	
5	5	0	0	0	0	0	0	0	1	1	0	4	4	0	فرع أريحا Jericho Branch	
57	53	4	0	0	0	0	0	0	3	3	0	54	50	4	فرع بيت لحم Bethlehem Branch	
0	0	0	0	0	0	0	0	0	0	0	0	0	0	0	فرع بيت لحم / برطعة a'Bethlehem Branch \ Barta	
44	41	3	0	0	0	0	0	0	5	3	2	39	38	1	فرع الخليل Hebron Branch	
7	5	2	0	0	0	0	0	0	0	0	0	7	5	2	فرع دورا Dora Branch	
10	7	3	0	0	0	0	0	0	0	0	0	10	7	3	فرع يطا Yatta Branch	
14	13	1	0	0	0	0	0	0	0	0	0	14	13	1	فرع غزة Gaza Branch	
6	6	0	0	0	0	0	0	0	0	0	0	6	6	0	فرع الوسطى Al-Wosta Branch	
72	67	5	0	0	0	0	0	0	3	3	0	69	64	5	فرع جنين Jenin Branch	
70	58	12	0	0	0	0	0	0	5	5	0	65	53	12	فرع طولكرم Tulkarm Branch	
2	1	1	0	0	0	0	0	0	1	1	0	1	0	1	فرع خان يونس Khanyounis Branch	
12	11	1	0	0	0	0	0	0	1	1	0	11	10	1	فرع رفح Rafah Branch	
24	19	5	0	0	0	0	0	0	3	2	1	21	17	4	فرع شمال غزة North Gaza Branch	
482	431	51	0	0	0	0	0	0	29	26	3	453	405	48	المجموع	



جامعة القدس المفتوحة

AL-Quds Open University

توزيع الطلبة في تخصص اللغة العربية وأساليب تدريسها حسب فروع الجامعة والمستوى الأكاديمي والجنس

Distribution of Students In Arabic Language and its Teaching Methods Specialization By Branches, Academic Level, Gender

الفصل الأول من العام الدراسي 2020/2021

1201

عدد الطلبة حسب المستوى الدراسي															فروع الجامعة	
المجموع Total			مستوى رابعة 4 Level			مستوى ثالثة 3 Level			مستوى ثانية 2 Level			مستوى أولى 1 Level			Branches	
			200 - 100			99 - 67			66 - 34			33 - 0				
المجموع	إناث	ذكور	المجموع	إناث	ذكور	المجموع	إناث	ذكور	المجموع	إناث	ذكور	المجموع	إناث	ذكور	الجنس Gender	
Total	Female	Male	Total	Female	Male	Total	Female	Male	Total	Female	Male	Total	Female	Male		
2	0	2	2	0	2	0	0	0	0	0	0	0	0	0	0	فرع القدس Al-Quds Branch
0	0	0	0	0	0	0	0	0	0	0	0	0	0	0	0	نظام الأسرى Asra
14	9	5	8	5	3	4	3	1	1	1	0	1	0	1	0	فرع نابلس Nablus Branch
7	7	0	4	4	0	1	1	0	2	2	0	0	0	0	0	فرع قلقيلية Qalqilya Branch
3	1	2	2	1	1	1	0	1	0	0	0	0	0	0	0	فرع سلفيت Salfeet Branch
2	2	0	0	0	0	2	2	0	0	0	0	0	0	0	0	فرع طوباس Tubas Branch
6	6	0	5	5	0	0	0	0	0	0	0	1	1	0	0	فرع رام الله والبيرة Ramallah & Al-Bireh Branch
3	3	0	2	2	0	1	1	0	0	0	0	0	0	0	0	فرع أريحا Jericho Branch
8	8	0	6	6	0	2	2	0	0	0	0	0	0	0	0	فرع بيت لحم Bethlehem Branch
0	0	0	0	0	0	0	0	0	0	0	0	0	0	0	0	فرع بيت لحم / برطعة a'Bethlehem Branch \ Barta
16	15	1	9	8	1	2	2	0	0	0	0	5	5	0	0	فرع الخليل Hebron Branch
1	1	0	1	1	0	0	0	0	0	0	0	0	0	0	0	فرع دورا Dora Branch
2	0	2	2	0	2	0	0	0	0	0	0	0	0	0	0	فرع يطا Yatta Branch
7	5	2	3	2	1	1	1	0	1	0	1	2	2	0	0	فرع غزة Gaza Branch
8	4	4	5	3	2	3	1	2	0	0	0	0	0	0	0	فرع الوسطى Al-Wosta Branch
10	8	2	8	6	2	1	1	0	0	0	0	1	1	0	0	فرع جنين Jenin Branch
11	9	2	5	3	2	3	3	0	2	2	0	1	1	0	0	فرع طولكرم Tulkarm Branch
6	4	2	5	3	2	1	1	0	0	0	0	0	0	0	0	فرع خان يونس Khanyounis Branch
8	8	0	1	1	0	4	4	0	3	3	0	0	0	0	0	فرع رفح Rafah Branch
18	11	7	11	5	6	5	4	1	2	2	0	0	0	0	0	فرع شمال غزة North Gaza Branch
132	101	31	79	55	24	31	26	5	11	10	1	11	10	1	0	المجموع



جامعة القدس المفتوحة

AL-Quds Open University

توزيع الطلبة في تخصص اللغة الإنجليزية وأساليب تدريسها حسب فروع الجامعة والمستوى الأكاديمي والجنس

Distribution of Students In English Language and its Teaching Methods Specialization

By Branches, Academic Level, Gender

الفصل الأول من العام الدراسي 2020/2021

1201

عدد الطلبة حسب المستوى الدراسي															فروع الجامعة
المجموع Total			مستوى رابعة 4 Level			مستوى ثالثة 3 Level			مستوى ثانية 2 Level			مستوى أولى 1 Level			Branches
			200 - 100			99 - 67			66 - 34			33 - 0			
المجموع	إناث	ذكور	المجموع	إناث	ذكور	المجموع	إناث	ذكور	المجموع	إناث	ذكور	المجموع	إناث	ذكور	الجنس Gender
Total	Female	Male	Total	Female	Male	Total	Female	Male	Total	Female	Male	Total	Female	Male	
4	4	0	2	2	0	2	2	0	0	0	0	0	0	0	فرع القدس Al-Quds Branch
0	0	0	0	0	0	0	0	0	0	0	0	0	0	0	نظام الأسرى Asra
13	8	5	6	5	1	5	1	4	2	2	0	0	0	0	فرع نابلس Nablus Branch
15	12	3	7	6	1	4	2	2	3	3	0	1	1	0	فرع قلقيلية Qalqilya Branch
7	7	0	5	5	0	1	1	0	1	1	0	0	0	0	فرع سلفيت Salfeet Branch
2	1	1	1	0	1	0	0	0	1	1	0	0	0	0	فرع طوباس Tubas Branch
24	22	2	17	16	1	4	4	0	2	1	1	1	1	0	فرع رام الله والبيرة Ramallah & Al-Bireh Branch
3	3	0	2	2	0	1	1	0	0	0	0	0	0	0	فرع أريحا Jericho Branch
10	9	1	7	7	0	1	1	0	2	1	1	0	0	0	فرع بيت لحم Bethlehem Branch
0	0	0	0	0	0	0	0	0	0	0	0	0	0	0	فرع بيت لحم / برطعة a'Bethlehem Branch \ Barta
21	18	3	11	9	2	7	6	1	1	1	0	2	2	0	فرع الخليل Hebron Branch
4	3	1	3	3	0	0	0	0	1	0	1	0	0	0	فرع دورا Dora Branch
5	4	1	2	2	0	2	1	1	1	1	0	0	0	0	فرع يطا Yatta Branch
14	10	4	4	2	2	4	3	1	0	0	0	6	5	1	فرع غزة Gaza Branch
5	5	0	3	3	0	1	1	0	1	1	0	0	0	0	فرع الوسطى Al-Wosta Branch
27	25	2	19	19	0	7	6	1	1	0	1	0	0	0	فرع جنين Jenin Branch
25	22	3	13	12	1	8	6	2	1	1	0	3	3	0	فرع طولكرم Tulkarm Branch
6	6	0	2	2	0	3	3	0	1	1	0	0	0	0	فرع خان يونس Khanyounis Branch
6	4	2	4	3	1	1	0	1	1	1	0	0	0	0	فرع رفح Rafah Branch
24	16	8	17	12	5	2	1	1	4	2	2	1	1	0	فرع شمال غزة North Gaza Branch
215	179	36	125	110	15	53	39	14	23	17	6	14	13	1	المجموع



جامعة القدس المفتوحة

AL-Quds Open University

توزيع الطلبة في تخصص الرياضيات وأساليب تدريسها حسب فروع الجامعة والمستوى الأكاديمي والجنس

Distribution of Students In Mathematics and its Teaching Methods Specialization By Branches, Academic Level, Gender

الفصل الأول من العام الدراسي 2020/2021

1201

عدد الطلبة حسب المستوى الدراسي															فروع الجامعة	
المجموع Total			مستوى رابعة 4 Level			مستوى ثالثة 3 Level			مستوى ثانية 2 Level			مستوى أولى 1 Level			Branches	
			200 - 100			99 - 67			66 - 34			33 - 0				
المجموع	إناث	ذكور	المجموع	إناث	ذكور	المجموع	إناث	ذكور	المجموع	إناث	ذكور	المجموع	إناث	ذكور	الجنس Gender	
Total	Female	Male	Total	Female	Male	Total	Female	Male	Total	Female	Male	Total	Female	Male		
1	1	0	0	0	0	1	1	0	0	0	0	0	0	0	فرع القدس Al-Quds Branch	
0	0	0	0	0	0	0	0	0	0	0	0	0	0	0	نظام الأسرى Asra	
16	11	5	8	6	2	6	5	1	2	0	2	0	0	0	فرع نابلس Nablus Branch	
5	4	1	5	4	1	0	0	0	0	0	0	0	0	0	فرع قلقيلية Qalqilya Branch	
9	8	1	7	6	1	1	1	0	1	1	0	0	0	0	فرع سلفيت Salfeet Branch	
3	3	0	2	2	0	0	0	0	1	1	0	0	0	0	فرع طوباس Tubas Branch	
12	12	0	8	8	0	4	4	0	0	0	0	0	0	0	فرع رام الله والبيرة Ramallah & Al-Bireh Branch	
1	1	0	0	0	0	1	1	0	0	0	0	0	0	0	فرع أريحا Jericho Branch	
8	7	1	6	5	1	1	1	0	1	1	0	0	0	0	فرع بيت لحم Bethlehem Branch	
0	0	0	0	0	0	0	0	0	0	0	0	0	0	0	فرع بيت لحم / برطعة a'Bethlehem Branch \ Barta	
2	1	1	2	1	1	0	0	0	0	0	0	0	0	0	فرع الخليل Hebron Branch	
3	1	2	1	1	0	2	0	2	0	0	0	0	0	0	فرع دورا Dora Branch	
2	2	0	1	1	0	1	1	0	0	0	0	0	0	0	فرع يطا Yatta Branch	
7	3	4	4	2	2	1	0	1	0	0	0	2	1	1	فرع غزة Gaza Branch	
6	3	3	3	2	1	3	1	2	0	0	0	0	0	0	فرع الوسطى Al-Wosta Branch	
9	6	3	7	5	2	2	1	1	0	0	0	0	0	0	فرع جنين Jenin Branch	
8	5	3	3	3	0	4	2	2	1	0	1	0	0	0	فرع طولكرم Tulkarm Branch	
5	4	1	5	4	1	0	0	0	0	0	0	0	0	0	فرع خان يونس Khanyounis Branch	
5	5	0	1	1	0	2	2	0	2	2	0	0	0	0	فرع رفح Rafah Branch	
15	9	6	9	5	4	5	3	2	1	1	0	0	0	0	فرع شمال غزة North Gaza Branch	
117	86	31	72	56	16	34	23	11	9	6	3	2	1	1	المجموع	



جامعة القدس المفتوحة

AL-Quds Open University

توزيع الطلبة في تخصص تعليم العلوم حسب فروع الجامعة والمستوى الأكاديمي والجنس

Distribution of Students In Teaching Science Specialization By Branches, Academic Level, Gender

الفصل الأول من العام الدراسي 2020/2021

1201

عدد الطلبة حسب المستوى الدراسي															فروع الجامعة		
المجموع Total			مستوى رابعة 4 Level			مستوى ثالثة 3 Level			مستوى ثانية 2 Level			مستوى أولى 1 Level			Branches		
			200 - 100			99 - 67			66 - 34			33 - 0					
المجموع	إناث	ذكور	المجموع	إناث	ذكور	المجموع	إناث	ذكور	المجموع	إناث	ذكور	المجموع	إناث	ذكور	الجنس Gender		
Total	Female	Male	Total	Female	Male	Total	Female	Male	Total	Female	Male	Total	Female	Male			
0	0	0	0	0	0	0	0	0	0	0	0	0	0	0	0	0	فرع القدس Al-Quds Branch
0	0	0	0	0	0	0	0	0	0	0	0	0	0	0	0	0	نظام الأسرى Asra
3	2	1	2	1	1	1	1	0	0	0	0	0	0	0	0	0	فرع نابلس Nablus Branch
3	3	0	3	3	0	0	0	0	0	0	0	0	0	0	0	0	فرع قلقيلية Qalqilya Branch
0	0	0	0	0	0	0	0	0	0	0	0	0	0	0	0	0	فرع سلفيت Salfeet Branch
0	0	0	0	0	0	0	0	0	0	0	0	0	0	0	0	0	فرع طوباس Tubas Branch
1	1	0	1	1	0	0	0	0	0	0	0	0	0	0	0	0	فرع رام الله والبيرة Ramallah & Al-Bireh Branch
0	0	0	0	0	0	0	0	0	0	0	0	0	0	0	0	0	فرع أريحا Jericho Branch
0	0	0	0	0	0	0	0	0	0	0	0	0	0	0	0	0	فرع بيت لحم Bethlehem Branch
0	0	0	0	0	0	0	0	0	0	0	0	0	0	0	0	0	فرع بيت لحم / برطعة a'Bethlehem Branch \ Barta
5	4	1	2	1	1	0	0	0	0	0	0	3	3	0	0	0	فرع الخليل Hebron Branch
0	0	0	0	0	0	0	0	0	0	0	0	0	0	0	0	0	فرع دورا Dora Branch
0	0	0	0	0	0	0	0	0	0	0	0	0	0	0	0	0	فرع يطا Yatta Branch
0	0	0	0	0	0	0	0	0	0	0	0	0	0	0	0	0	فرع غزة Gaza Branch
0	0	0	0	0	0	0	0	0	0	0	0	0	0	0	0	0	فرع الوسطى Al-Wosta Branch
4	4	0	2	2	0	1	1	0	1	1	0	0	0	0	0	0	فرع جنين Jenin Branch
3	3	0	2	2	0	1	1	0	0	0	0	0	0	0	0	0	فرع طولكرم Tulkarm Branch
0	0	0	0	0	0	0	0	0	0	0	0	0	0	0	0	0	فرع خان يونس Khanyounis Branch
0	0	0	0	0	0	0	0	0	0	0	0	0	0	0	0	0	فرع رفح Rafah Branch
0	0	0	0	0	0	0	0	0	0	0	0	0	0	0	0	0	فرع شمال غزة North Gaza Branch
19	17	2	12	10	2	3	3	0	1	1	0	3	3	0	0	0	المجموع



جامعة القدس المفتوحة

AL-Quds Open University

توزيع الطلبة غير المتخصصين في كلية العلوم التربوية حسب فروع الجامعة والمستوى الأكاديمي والجنس

,Distribution of Students Non Specialized In Educational Sciences Faculty By Branches

Academic Level, Gender

الفصل الأول من العام الدراسي 2020/2021

1201

عدد الطلبة حسب المستوى الدراسي															فروع الجامعة	
المجموع Total			مستوى رابعة 4 Level			مستوى ثالثة 3 Level			مستوى ثانية 2 Level			مستوى أولى 1 Level			Branches	
			200 - 100			99 - 67			66 - 34			33 - 0				
المجموع	إناث	ذكور	المجموع	إناث	ذكور	المجموع	إناث	ذكور	المجموع	إناث	ذكور	المجموع	إناث	ذكور	الجنس Gender	
Total	Female	Male	Total	Female	Male	Total	Female	Male	Total	Female	Male	Total	Female	Male		
0	0	0	0	0	0	0	0	0	0	0	0	0	0	0	0	فرع القدس Al-Quds Branch
0	0	0	0	0	0	0	0	0	0	0	0	0	0	0	0	نظام الأسرى Asra
0	0	0	0	0	0	0	0	0	0	0	0	0	0	0	0	فرع نابلس Nablus Branch
0	0	0	0	0	0	0	0	0	0	0	0	0	0	0	0	فرع قلقيلية Qalqilya Branch
0	0	0	0	0	0	0	0	0	0	0	0	0	0	0	0	فرع سلفيت Salfeet Branch
0	0	0	0	0	0	0	0	0	0	0	0	0	0	0	0	فرع طوباس Tubas Branch
1	1	0	0	0	0	0	0	0	1	1	0	0	0	0	0	فرع رام الله والبيرة Ramallah & Al-Bireh Branch
0	0	0	0	0	0	0	0	0	0	0	0	0	0	0	0	فرع أريحا Jericho Branch
1	1	0	0	0	0	0	0	0	0	0	0	1	1	0	0	فرع بيت لحم Bethlehem Branch
0	0	0	0	0	0	0	0	0	0	0	0	0	0	0	0	فرع بيت لحم / برطعة a'Bethlehem Branch \ Barta
1	1	0	0	0	0	0	0	0	0	0	0	1	1	0	0	فرع الخليل Hebron Branch
0	0	0	0	0	0	0	0	0	0	0	0	0	0	0	0	فرع دورا Dora Branch
0	0	0	0	0	0	0	0	0	0	0	0	0	0	0	0	فرع يطا Yatta Branch
0	0	0	0	0	0	0	0	0	0	0	0	0	0	0	0	فرع غزة Gaza Branch
0	0	0	0	0	0	0	0	0	0	0	0	0	0	0	0	فرع الوسطى Al-Wosta Branch
0	0	0	0	0	0	0	0	0	0	0	0	0	0	0	0	فرع جنين Jenin Branch
0	0	0	0	0	0	0	0	0	0	0	0	0	0	0	0	فرع طولكرم Tulkarm Branch
0	0	0	0	0	0	0	0	0	0	0	0	0	0	0	0	فرع خان يونس Khanyounis Branch
0	0	0	0	0	0	0	0	0	0	0	0	0	0	0	0	فرع رفح Rafah Branch
0	0	0	0	0	0	0	0	0	0	0	0	0	0	0	0	فرع شمال غزة North Gaza Branch
3	3	0	0	0	0	0	0	0	1	1	0	2	2	0	0	المجموع



جامعة القدس المفتوحة

AL-Quds Open University

توزيع الطلبة في كلية الإعلام حسب التخصص وفروع الجامعة والجنس

Distribution of Students In Media Faculty By Specialization, Branches, Gender

الفصل الأول من العام الدراسي 2020/2021

1201

المجموع Total	غير متخصص			العلاقات العامة والاعلان Public Relations and Advertising			الإعلام الجديد New Media			فروع الجامعة Branches		
	المجموع	إناث	ذكور	المجموع	إناث	ذكور	المجموع	إناث	ذكور		الجنس	
24	16	8				24	16	8		فرع الخليل Hebron Branch		
42	26	16	1	1	0	18	10	8	23	15	8	فرع بيت لحم Bethlehem Branch
2	0	2							2	0	2	فرع خان يونس Khanyounis Branch
18	14	4				18	14	4				فرع دورا Dora Branch
137	81	56				32	23	9	105	58	47	فرع رام الله والبيرة Ramallah & Al-Bireh Branch
11	6	5				1	0	1	10	6	4	فرع رفح Rafah Branch
18	5	13	1	0	1	3	1	2	14	4	10	فرع شمال غزة North Gaza Branch
3	2	1				3	2	1				فرع طوباس Tubas Branch
52	38	14				52	38	14				فرع طولكرم Tulkarm Branch
127	43	84				9	6	3	118	37	81	فرع غزة Gaza Branch
42	36	6	1	1	0	41	35	6				فرع قلقيلية Qalqilya Branch
134	102	32	9	7	2	64	48	16	61	47	14	فرع نابلس Nablus Branch
610	369	241	12	9	3	265	193	72	333	167	166	المجموع



جامعة القدس المفتوحة

AL-Quds Open University

توزيع الطلبة القدامى في كلية الإعلام حسب التخصص وفروع الجامعة والجنس

Distribution of Old Students In Media Faculty By Specialization, Branches, Gender

الفصل الأول من العام الدراسي 2020/2021

1201

المجموع Total	غير متخصص			العلاقات العامة والإعلان Public Relations and Advertising			الإعلام الجديد New Media			فروع الجامعة Branches		
	المجموع	إناث	ذكور	المجموع	إناث	ذكور	المجموع	إناث	ذكور		الجنس	
18	14	4				18	14	4		فروع الخليل Hebron Branch		
24	14	10	1	1	0	11	4	7	12	9	3	فروع بيت لحم Bethlehem Branch
2	0	2							2	0	2	فروع خان يونس Khanyounis Branch
12	8	4				12	8	4				فروع دورا Dora Branch
104	60	44				18	14	4	86	46	40	فروع رام الله والبيرة Ramallah & Al-Bireh Branch
5	3	2				0	0	0	5	3	2	فروع رفح Rafah Branch
10	2	8	1	0	1	1	0	1	8	2	6	فروع شمال غزة North Gaza Branch
1	0	1				1	0	1				فروع طوباس Tubas Branch
31	27	4				31	27	4				فروع طولكرم Tulkarm Branch
100	35	65				3	2	1	97	33	64	فروع غزة Gaza Branch
24	22	2	1	1	0	23	21	2				فروع قلقيلية Qalqilya Branch
74	59	15	2	2	0	33	27	6	39	30	9	فروع نابلس Nablus Branch
405	244	161	5	4	1	151	117	34	249	123	126	المجموع



جامعة القدس المفتوحة

AL-Quds Open University

توزيع الطلبة الجدد في كلية الإعلام حسب التخصص وفروع الجامعة والجنس

Distribution of New Students In Media Faculty By Specialization, Branches, Gender

الفصل الأول من العام الدراسي 2020/2021

1201

المجموع Total	غير متخصص			العلاقات العامة والاعلان Public Relations and Advertising			الإعلام الجديد New Media			فروع الجامعة Branches		
	المجموع	إناث	ذكور	المجموع	إناث	ذكور	المجموع	إناث	ذكور		الجنس	
6	2	4					6	2	4	فرع الخليل Hebron Branch		
18	12	6	0	0	0	7	6	1	11	6	5	فرع بيت لحم Bethlehem Branch
0	0	0							0	0	0	فرع خان يونس Khanyounis Branch
6	6	0				6	6	0				فرع دورا Dora Branch
33	21	12				14	9	5	19	12	7	فرع رام الله والبييرة Ramallah & Al-Bireh Branch
6	3	3				1	0	1	5	3	2	فرع رفح Rafah Branch
8	3	5	0	0	0	2	1	1	6	2	4	فرع شمال غزة North Gaza Branch
2	2	0				2	2	0				فرع طوباس Tubas Branch
21	11	10				21	11	10				فرع طولكرم Tulkarm Branch
27	8	19				6	4	2	21	4	17	فرع غزة Gaza Branch
18	14	4	0	0	0	18	14	4				فرع قلقيلية Qalqilya Branch
60	43	17	7	5	2	31	21	10	22	17	5	فرع نابلس Nablus Branch
205	125	80	7	5	2	114	76	38	84	44	40	المجموع



جامعة القدس المفتوحة

AL-Quds Open University

توزيع الطلبة في كلية الإعلام حسب فروع الجامعة والمستوى الأكاديمي والجنس

Distribution of Students In Media Faculty By Branches, Academic Level, Gender

الفصل الأول من العام الدراسي 2020/2021

1201

عدد الطلبة حسب المستوى الدراسي													فروع الجامعة		
المجموع Total			مستوى رابعة			مستوى ثالثة			مستوى ثانية			مستوى أولى			Branches
			4 Level			3 Level			2 Level			1 Level			
المجموع Total			200 - 100			99 - 67			66 - 34			33 - 0			Gender
			المجموع	إناث	ذكور	المجموع	إناث	ذكور	المجموع	إناث	ذكور	المجموع	إناث	ذكور	
Total	Female	Male	Total	Female	Male	Total	Female	Male	Total	Female	Male	Total	Female	Male	
134	102	32	0	0	0	2	1	1	34	26	8	98	75	23	فروع نابلس Nablus Branch
42	36	6	0	0	0	1	1	0	7	6	1	34	29	5	فروع قلقيلية Qalqilya Branch
3	2	1	0	0	0	0	0	0	0	0	0	3	2	1	فروع طوباس Tubas Branch
137	81	56	25	11	14	34	18	16	29	18	11	49	34	15	فروع رام الله والبيرة Ramallah & Al-Bireh Branch
42	26	16	0	0	0	0	0	0	7	4	3	35	22	13	فروع بيت لحم Bethlehem Branch
24	16	8	0	0	0	0	0	0	9	8	1	15	8	7	فروع الخليل Hebron Branch
18	14	4	0	0	0	0	0	0	5	2	3	13	12	1	فروع دورا Dora Branch
127	43	84	12	6	6	35	12	23	34	12	22	46	13	33	فروع غزة Gaza Branch
52	38	14	0	0	0	8	8	0	15	12	3	29	18	11	فروع طولكرم Tulkarm Branch
2	0	2	0	0	0	0	0	0	0	0	0	2	0	2	فروع خان يونس Khanyounis Branch
11	6	5	0	0	0	0	0	0	3	2	1	8	4	4	فروع رفح Rafah Branch
18	5	13	0	0	0	2	0	2	6	2	4	10	3	7	فروع شمال غزة North Gaza Branch
610	369	241	37	17	20	82	40	42	149	92	57	342	220	122	المجموع



جامعة القدس المفتوحة

AL-Quds Open University

توزيع الطلبة في تخصص الإعلام الجديد حسب فروع الجامعة والمستوى الأكاديمي والجنس

,Distribution of Students In New Media Specialization By Branches, Academic Level Gender

الفصل الأول من العام الدراسي 2020/2021

1201

عدد الطلبة حسب المستوى الدراسي															فروع الجامعة	
المجموع Total			مستوى رابعة 4 Level			مستوى ثالثة 3 Level			مستوى ثانية 2 Level			مستوى أولى 1 Level			Branches	
			200 - 100			99 - 67			66 - 34			33 - 0				
المجموع	إناث	ذكور	المجموع	إناث	ذكور	المجموع	إناث	ذكور	المجموع	إناث	ذكور	المجموع	إناث	ذكور	الجنس Gender	
Total	Female	Male	Total	Female	Male	Total	Female	Male	Total	Female	Male	Total	Female	Male		
0	0	0	0	0	0	0	0	0	0	0	0	0	0	0	فرع القدس Al-Quds Branch	
0	0	0	0	0	0	0	0	0	0	0	0	0	0	0	نظام الأسرى Asra	
61	47	14	0	0	0	2	1	1	20	14	6	39	32	7	فرع نابلس Nablus Branch	
0	0	0	0	0	0	0	0	0	0	0	0	0	0	0	فرع قلقيلية Qalqilya Branch	
0	0	0	0	0	0	0	0	0	0	0	0	0	0	0	فرع سلفيت Salfeet Branch	
0	0	0	0	0	0	0	0	0	0	0	0	0	0	0	فرع طوباس Tubas Branch	
105	58	47	25	11	14	30	15	15	19	10	9	31	22	9	فرع رام الله والبيرة Ramallah & Al-Bireh Branch	
0	0	0	0	0	0	0	0	0	0	0	0	0	0	0	فرع أريحا Jericho Branch	
23	15	8	0	0	0	0	0	0	4	3	1	19	12	7	فرع بيت لحم Bethlehem Branch	
0	0	0	0	0	0	0	0	0	0	0	0	0	0	0	فرع بيت لحم / برطعة a'Bethlehem Branch \ Barta	
0	0	0	0	0	0	0	0	0	0	0	0	0	0	0	فرع الخليل Hebron Branch	
0	0	0	0	0	0	0	0	0	0	0	0	0	0	0	فرع دورا Dora Branch	
0	0	0	0	0	0	0	0	0	0	0	0	0	0	0	فرع يطا Yatta Branch	
118	37	81	12	6	6	34	11	23	33	12	21	39	8	31	فرع غزة Gaza Branch	
0	0	0	0	0	0	0	0	0	0	0	0	0	0	0	فرع الوسطى Al-Wosta Branch	
0	0	0	0	0	0	0	0	0	0	0	0	0	0	0	فرع جنين Jenin Branch	
0	0	0	0	0	0	0	0	0	0	0	0	0	0	0	فرع طولكرم Tulkarm Branch	
2	0	2	0	0	0	0	0	0	0	0	0	2	0	2	فرع خان يونس Khanyounis Branch	
10	6	4	0	0	0	0	0	0	3	2	1	7	4	3	فرع رفح Rafah Branch	
14	4	10	0	0	0	2	0	2	5	2	3	7	2	5	فرع شمال غزة North Gaza Branch	
333	167	166	37	17	20	68	27	41	84	43	41	144	80	64	المجموع	



جامعة القدس المفتوحة

AL-Quds Open University

توزيع الطلبة في تخصص العلاقات العامة والاعلان حسب فروع الجامعة والمستوى الأكاديمي والجنس

,Distribution of Students In Public Relations and Advertising Specialization By Branches

Academic Level, Gender

الفصل الأول من العام الدراسي 2020/2021

1201

عدد الطلبة حسب المستوى الدراسي															فروع الجامعة	
المجموع Total			مستوى رابعة 4 Level			مستوى ثالثة 3 Level			مستوى ثانية 2 Level			مستوى أولى 1 Level			Branches	
			200 - 100			99 - 67			66 - 34			33 - 0				
المجموع	إناث	ذكور	المجموع	إناث	ذكور	المجموع	إناث	ذكور	المجموع	إناث	ذكور	المجموع	إناث	ذكور	الجنس Gender	
Total	Female	Male	Total	Female	Male	Total	Female	Male	Total	Female	Male	Total	Female	Male		
0	0	0	0	0	0	0	0	0	0	0	0	0	0	0	0	فرع القدس Al-Quds Branch
0	0	0	0	0	0	0	0	0	0	0	0	0	0	0	0	نظام الأسرى Asra
64	48	16	0	0	0	0	0	0	13	11	2	51	37	14	فرع نابلس Nablus Branch	
41	35	6	0	0	0	1	1	0	7	6	1	33	28	5	فرع قلقيلية Qalqilya Branch	
0	0	0	0	0	0	0	0	0	0	0	0	0	0	0	فرع سلفيت Salfeet Branch	
3	2	1	0	0	0	0	0	0	0	0	0	3	2	1	فرع طوباس Tubas Branch	
32	23	9	0	0	0	4	3	1	10	8	2	18	12	6	فرع رام الله والبيرة Ramallah & Al-Bireh Branch	
0	0	0	0	0	0	0	0	0	0	0	0	0	0	0	فرع أريحا Jericho Branch	
18	10	8	0	0	0	0	0	0	3	1	2	15	9	6	فرع بيت لحم Bethlehem Branch	
0	0	0	0	0	0	0	0	0	0	0	0	0	0	0	فرع بيت لحم / برطعة a'Bethlehem Branch \ Barta	
24	16	8	0	0	0	0	0	0	9	8	1	15	8	7	فرع الخليل Hebron Branch	
18	14	4	0	0	0	0	0	0	5	2	3	13	12	1	فرع دورا Dora Branch	
0	0	0	0	0	0	0	0	0	0	0	0	0	0	0	فرع يطا Yatta Branch	
9	6	3	0	0	0	1	1	0	1	0	1	7	5	2	فرع غزة Gaza Branch	
0	0	0	0	0	0	0	0	0	0	0	0	0	0	0	فرع الوسطى Al-Wosta Branch	
0	0	0	0	0	0	0	0	0	0	0	0	0	0	0	فرع جنين Jenin Branch	
52	38	14	0	0	0	8	8	0	15	12	3	29	18	11	فرع طولكرم Tulkarm Branch	
0	0	0	0	0	0	0	0	0	0	0	0	0	0	0	فرع خان يونس Khanyounis Branch	
1	0	1	0	0	0	0	0	0	0	0	0	1	0	1	فرع رفح Rafah Branch	
3	1	2	0	0	0	0	0	0	1	0	1	2	1	1	فرع شمال غزة North Gaza Branch	
265	193	72	0	0	0	14	13	1	64	48	16	187	132	55	المجموع	



جامعة القدس المفتوحة

AL-Quds Open University

توزيع الطلبة غير المتخصصين في كلية الإعلام حسب فروع الجامعة والمستوى الأكاديمي والجنس

Distribution of Students Non Specialized In Media Faculty By Branches, Academic Level, Gender

الفصل الأول من العام الدراسي 2020/2021

1201

عدد الطلبة حسب المستوى الدراسي															فروع الجامعة	
المجموع Total			مستوى رابعة 4 Level			مستوى ثالثة 3 Level			مستوى ثانية 2 Level			مستوى أولى 1 Level			Branches	
			200 - 100			99 - 67			66 - 34			33 - 0				
المجموع	إناث	ذكور	المجموع	إناث	ذكور	المجموع	إناث	ذكور	المجموع	إناث	ذكور	المجموع	إناث	ذكور	الجنس Gender	
Total	Female	Male	Total	Female	Male	Total	Female	Male	Total	Female	Male	Total	Female	Male		
0	0	0	0	0	0	0	0	0	0	0	0	0	0	0	0	فرع القدس Al-Quds Branch
0	0	0	0	0	0	0	0	0	0	0	0	0	0	0	0	نظام الأسرى Asra
9	7	2	0	0	0	0	0	0	1	1	0	8	6	2	فرع نابلس Nablus Branch	
1	1	0	0	0	0	0	0	0	0	0	0	1	1	0	فرع قلقيلية Qalqilya Branch	
0	0	0	0	0	0	0	0	0	0	0	0	0	0	0	فرع سلفيت Salfeet Branch	
0	0	0	0	0	0	0	0	0	0	0	0	0	0	0	فرع طوباس Tubas Branch	
0	0	0	0	0	0	0	0	0	0	0	0	0	0	0	فرع رام الله والبيرة Ramallah & Al-Bireh Branch	
0	0	0	0	0	0	0	0	0	0	0	0	0	0	0	فرع أريحا Jericho Branch	
1	1	0	0	0	0	0	0	0	0	0	0	1	1	0	فرع بيت لحم Bethlehem Branch	
0	0	0	0	0	0	0	0	0	0	0	0	0	0	0	فرع بيت لحم / برطعة a'Bethlehem Branch \ Barta	
0	0	0	0	0	0	0	0	0	0	0	0	0	0	0	فرع الخليل Hebron Branch	
0	0	0	0	0	0	0	0	0	0	0	0	0	0	0	فرع دورا Dora Branch	
0	0	0	0	0	0	0	0	0	0	0	0	0	0	0	فرع يطا Yatta Branch	
0	0	0	0	0	0	0	0	0	0	0	0	0	0	0	فرع غزة Gaza Branch	
0	0	0	0	0	0	0	0	0	0	0	0	0	0	0	فرع الوسطى Al-Wosta Branch	
0	0	0	0	0	0	0	0	0	0	0	0	0	0	0	فرع جنين Jenin Branch	
0	0	0	0	0	0	0	0	0	0	0	0	0	0	0	فرع طولكرم Tulkarm Branch	
0	0	0	0	0	0	0	0	0	0	0	0	0	0	0	فرع خان يونس Khanyounis Branch	
0	0	0	0	0	0	0	0	0	0	0	0	0	0	0	فرع رفح Rafah Branch	
1	0	1	0	0	0	0	0	0	0	0	0	1	0	1	فرع شمال غزة North Gaza Branch	
12	9	3	0	0	0	0	0	0	1	1	0	11	8	3	المجموع	



جامعة القدس المفتوحة

AL-Quds Open University

توزيع الطلبة في كلية الآداب حسب التخصص وفروع الجامعة والجنس

Distribution of Students In Arts Faculty By Specialization, Branches, Gender

الفصل الأول من العام الدراسي 2020/2021

1201

المجموع Total	غير متخصص			اللغة العربية وآدابها			اللغة العبرية وآدابها			اللغة الانجليزية وآدابها			فروع الجامعة Branches		
	المجموع	إناث	ذكور	المجموع	إناث	ذكور	المجموع	إناث	ذكور	المجموع	إناث	ذكور		الجنس	
104	89	15	27	24	3	26	25	1	7	3	4	44	37	7	فرع أريحا Jericho Branch
365	292	73	55	44	11	87	68	19	16	5	11	207	175	32	فرع الخليل Hebron Branch
107	90	17	16	15	1	34	28	6	17	11	6	40	36	4	فرع القدس Al-Quds Branch
112	94	18	6	5	1	25	19	6				81	70	11	فرع الوسطى Al-Wosta Branch
310	258	52	38	32	6	61	47	14	41	27	14	170	152	18	فرع بيت لحم Bethlehem Branch
6	5	1	3	2	1	3	3	0							فرع بيت لحم / برطعة a/Bethlehem Branch \ Barta
699	562	137	156	135	21	162	120	42	30	18	12	351	289	62	فرع جنين Jenin Branch
115	83	32	12	7	5	29	21	8				74	55	19	فرع خان يونس Khanyounis Branch
125	103	22	25	21	4	27	25	2	9	1	8	64	56	8	فرع دورا Dora Branch
450	377	73	76	62	14	56	45	11	51	38	13	267	232	35	فرع رام الله والبيرة Ramallah & Al-Bireh Branch
224	183	41	21	17	4	61	43	18				142	123	19	فرع رفح Rafah Branch
185	155	30	19	18	1	64	51	13	4	1	3	98	85	13	فرع سلفيت Salfeet Branch
329	270	59	48	42	6	109	86	23				172	142	30	فرع شمال غزة North Gaza Branch
107	90	17	22	18	4	24	19	5	1	1	0	60	52	8	فرع طوباس Tubas Branch



جامعة القدس المفتوحة

AL-Quds Open University

توزيع الطلبة في كلية الآداب حسب التخصص وفروع الجامعة والجنس

Distribution of Students In Arts Faculty By Specialization, Branches, Gender

الفصل الأول من العام الدراسي 2020/2021

1201

المجموع Total	غير متخصص			اللغة العربية وآدابها			اللغة العبرية وآدابها			اللغة الانجليزية وآدابها			فروع الجامعة Branches		
	المجموع	إناث	ذكور	المجموع	إناث	ذكور	المجموع	إناث	ذكور	المجموع	إناث	ذكور		الجنس	
368	296	72	54	46	8	90	60	30	13	9	4	211	181	30	فرع طولكرم Tulkarm Branch
242	186	56	42	29	13	46	39	7				154	118	36	فرع غزة Gaza Branch
249	215	34	34	30	4	82	72	10	21	13	8	112	100	12	فرع قلقيلية Qalqilya Branch
579	474	105	120	104	16	134	105	29	22	10	12	303	255	48	فرع نابلس Nablus Branch
135	118	17	17	16	1	31	24	7	4	1	3	83	77	6	فرع يطا Yatta Branch
4811	3940	871	791	667	124	1151	900	251	236	138	98	2633	2235	398	المجموع



جامعة القدس المفتوحة

AL-Quds Open University

توزيع الطلبة القدامى في كلية الآداب حسب التخصص وفروع الجامعة والجنس

Distribution of Old Students In Arts Faculty By Specialization, Branches, Gender

الفصل الأول من العام الدراسي 2020/2021

1201

المجموع Total	غير متخصص			اللغة العربية وآدابها			اللغة العبرية وآدابها			اللغة الانجليزية وآدابها			فروع الجامعة Branches		
	المجموع	إناث	ذكور	المجموع	إناث	ذكور	المجموع	إناث	ذكور	المجموع	إناث	ذكور		الجنس	
72	61	11	5	5	0	18	17	1	5	2	3	44	37	7	فروع أريحا Jericho Branch
298	243	55	9	7	2	69	56	13	13	5	8	207	175	32	فروع الخليل Hebron Branch
83	72	11	4	4	0	31	26	5	8	6	2	40	36	4	فروع القدس Al-Quds Branch
104	88	16	0	0	0	23	18	5				81	70	11	فروع الوسطى Al-Wosta Branch
245	208	37	6	4	2	46	37	9	25	17	8	168	150	18	فروع بيت لحم Bethlehem Branch
4	3	1	2	1	1	2	2	0							فروع بيت لحم / برطعة a'Bethlehem Branch \ Barta
512	409	103	24	18	6	118	89	29	19	13	6	351	289	62	فروع جنين Jenin Branch
99	74	25	0	0	0	25	19	6				74	55	19	فروع خان يونس Khanyounis Branch
99	81	18	5	3	2	24	22	2	7	1	6	63	55	8	فروع دورا Dora Branch
357	303	54	19	15	4	46	37	9	25	19	6	267	232	35	فروع رام الله والبيرة Ramallah & Al-Bireh Branch
199	164	35	3	3	0	54	38	16				142	123	19	فروع رفح Rafah Branch
151	126	25	0	0	0	51	40	11	3	1	2	97	85	12	فروع سلفيت Salfeet Branch
271	221	50	6	5	1	93	74	19				172	142	30	فروع شمال غزة North Gaza Branch
79	66	13	2	1	1	16	12	4	1	1	0	60	52	8	فروع طوباس Tubas Branch



جامعة القدس المفتوحة

AL-Quds Open University

توزيع الطلبة القدامى في كلية الآداب حسب التخصص وفروع الجامعة والجنس

Distribution of Old Students In Arts Faculty By Specialization, Branches, Gender

الفصل الأول من العام الدراسي 2020/2021

1201

المجموع Total	غير متخصص			اللغة العربية وآدابها			اللغة العبرية وآدابها			اللغة الانجليزية وآدابها			فروع الجامعة Branches		
	المجموع	إناث	ذكور	المجموع	إناث	ذكور	المجموع	إناث	ذكور	المجموع	إناث	ذكور		الجنس	
293	240	53	4	3	1	70	50	20	9	7	2	210	180	30	فروع طولكرم Tulkarm Branch
192	152	40	3	3	0	35	31	4				154	118	36	فروع غزة Gaza Branch
200	173	27	5	4	1	68	61	7	16	9	7	111	99	12	فروع قلقيلية Qalqilya Branch
442	364	78	27	25	2	104	82	22	9	3	6	302	254	48	فروع نابلس Nablus Branch
110	100	10	3	3	0	22	19	3	2	1	1	83	77	6	فروع يثا Yatta Branch
3810	3148	662	127	104	23	915	730	185	142	85	57	2626	2229	397	المجموع



جامعة القدس المفتوحة

AL-Quds Open University

توزيع الطلبة الجدد في كلية الآداب حسب التخصص وفروع الجامعة والجنس

Distribution of New Students In Arts Faculty By Specialization, Branches, Gender

الفصل الأول من العام الدراسي 2020/2021

1201

المجموع Total	غير متخصص			اللغة العربية وآدابها			اللغة العبرية وآدابها			اللغة الانجليزية وآدابها			فروع الجامعة Branches		
	المجموع	إناث	ذكور	المجموع	إناث	ذكور	المجموع	إناث	ذكور	المجموع	إناث	ذكور		الجنس	
32	28	4	22	19	3	8	8	0	2	1	1	0	0	0	فرع أريحا Jericho Branch
67	49	18	46	37	9	18	12	6	3	0	3	0	0	0	فرع الخليل Hebron Branch
24	18	6	12	11	1	3	2	1	9	5	4	0	0	0	فرع القدس Al-Quds Branch
8	6	2	6	5	1	2	1	1				0	0	0	فرع الوسطى Al-Wosta Branch
65	50	15	32	28	4	15	10	5	16	10	6	2	2	0	فرع بيت لحم Bethlehem Branch
2	2	0	1	1	0	1	1	0							فرع بيت لحم / برطعة a'Bethlehem Branch \ Barta
187	153	34	132	117	15	44	31	13	11	5	6	0	0	0	فرع جنين Jenin Branch
16	9	7	12	7	5	4	2	2				0	0	0	فرع خان يونس Khanyounis Branch
26	22	4	20	18	2	3	3	0	2	0	2	1	1	0	فرع دورا Dora Branch
93	74	19	57	47	10	10	8	2	26	19	7	0	0	0	فرع رام الله والبيرة Ramallah & Al-Bireh Branch
25	19	6	18	14	4	7	5	2				0	0	0	فرع رفح Rafah Branch
34	29	5	19	18	1	13	11	2	1	0	1	1	0	1	فرع سلفيت Salfeet Branch
58	49	9	42	37	5	16	12	4				0	0	0	فرع شمال غزة North Gaza Branch
28	24	4	20	17	3	8	7	1	0	0	0	0	0	0	فرع طوباس Tubas Branch



جامعة القدس المفتوحة

AL-Quds Open University

توزيع الطلبة الجدد في كلية الآداب حسب التخصص وفروع الجامعة والجنس

Distribution of New Students In Arts Faculty By Specialization, Branches, Gender

الفصل الأول من العام الدراسي 2020/2021

1201

المجموع Total	غير متخصص			اللغة العربية وآدابها			اللغة العبرية وآدابها			اللغة الانجليزية وآدابها			فروع الجامعة Branches		
	المجموع	إناث	ذكور	المجموع	إناث	ذكور	المجموع	إناث	ذكور	المجموع	إناث	ذكور		الجنس	
75	56	19	50	43	7	20	10	10	4	2	2	1	1	0	فرع طولكرم Tulkarm Branch
50	34	16	39	26	13	11	8	3				0	0	0	فرع غزة Gaza Branch
49	42	7	29	26	3	14	11	3	5	4	1	1	1	0	فرع قلقيلية Qalqilya Branch
137	110	27	93	79	14	30	23	7	13	7	6	1	1	0	فرع نابلس Nablus Branch
25	18	7	14	13	1	9	5	4	2	0	2	0	0	0	فرع يطا Yatta Branch
1001	792	209	664	563	101	236	170	66	94	53	41	7	6	1	المجموع



جامعة القدس المفتوحة

AL-Quds Open University

توزيع الطلبة في كلية الآداب حسب فروع الجامعة والمستوى الأكاديمي والجنس

Distribution of Students In Arts Faculty By Branches, Academic Level, Gender

الفصل الأول من العام الدراسي 2020/2021
1201

عدد الطلبة حسب المستوى الدراسي															فروع الجامعة
المجموع Total			مستوى رابعة			مستوى ثالثة			مستوى ثانية			مستوى أولى			Branches
			4 Level			3 Level			2 Level			1 Level			
المجموع Total			200 - 100			99 - 67			66 - 34			33 - 0			Gender
			إناث	ذكور	المجموع	إناث	ذكور	المجموع	إناث	ذكور	المجموع	إناث	ذكور	المجموع	
Total	Female	Male	Total	Female	Male	Total	Female	Male	Total	Female	Male	Total	Female	Male	
107	90	17	21	20	1	22	20	2	20	17	3	44	33	11	فرع القدس Al-Quds Branch
579	474	105	69	60	9	101	87	14	172	135	37	237	192	45	فرع نابلس Nablus Branch
249	215	34	31	29	2	64	56	8	71	64	7	83	66	17	فرع قلقيلية Qalqilya Branch
185	155	30	24	23	1	39	35	4	66	56	10	56	41	15	فرع سلفيت Salfeet Branch
107	90	17	17	14	3	25	24	1	23	19	4	42	33	9	فرع طوباس Tubas Branch
450	377	73	57	52	5	80	71	9	120	102	18	193	152	41	فرع رام الله والبيرة Ramallah & Al-Bireh Branch
104	89	15	10	8	2	21	20	1	25	19	6	48	42	6	فرع أريحا Jericho Branch
310	258	52	36	30	6	54	46	8	95	86	9	125	96	29	فرع بيت لحم Bethlehem Branch
6	5	1	0	0	0	0	0	0	0	0	0	6	5	1	فرع بيت لحم / برطعة a'Bethlehem Branch \ Barta
365	292	73	60	48	12	69	58	11	114	93	21	122	93	29	فرع الخليل Hebron Branch
125	103	22	10	9	1	23	19	4	40	34	6	52	41	11	فرع دورا Dora Branch
135	118	17	23	22	1	26	23	3	46	42	4	40	31	9	فرع يطا Yatta Branch
242	186	56	29	23	6	70	55	15	58	47	11	85	61	24	فرع غزة Gaza Branch
112	94	18	24	21	3	34	26	8	35	31	4	19	16	3	فرع الوسطى Al-Wosta Branch
699	562	137	65	56	9	152	127	25	185	146	39	297	233	64	فرع جنين Jenin Branch
368	296	72	53	42	11	101	86	15	90	73	17	124	95	29	فرع طولكرم Tulkarm Branch
115	83	32	19	12	7	34	29	5	27	17	10	35	25	10	فرع خان يونس Khanyounis Branch
224	183	41	48	39	9	70	58	12	48	38	10	58	48	10	فرع رفح Rafah Branch
329	270	59	49	41	8	91	68	23	91	79	12	98	82	16	فرع شمال غزة North Gaza Branch
4811	3940	871	645	549	96	1076	908	168	1326	1098	228	1764	1385	379	المجموع



جامعة القدس المفتوحة

AL-Quds Open University

توزيع الطلبة في تخصص اللغة العربية وآدابها حسب فروع الجامعة والمستوى الأكاديمي والجنس

,Distribution of Students In Arabic Language And Literature Specialization By Branches

Academic Level, Gender

الفصل الأول من العام الدراسي 2020/2021

1201

عدد الطلبة حسب المستوى الدراسي															فروع الجامعة	
المجموع Total			مستوى رابعة 4 Level			مستوى ثالثة 3 Level			مستوى ثانية 2 Level			مستوى أولى 1 Level			Branches	
			200 - 100			99 - 67			66 - 34			33 - 0				
المجموع Total	إناث Female	ذكور Male	المجموع Total	إناث Female	ذكور Male	المجموع Total	إناث Female	ذكور Male	المجموع Total	إناث Female	ذكور Male	المجموع Total	إناث Female	ذكور Male	الجنس Gender	
34	28	6	12	11	1	9	9	0	4	2	2	9	6	3	فرع القدس Al-Quds Branch	
0	0	0	0	0	0	0	0	0	0	0	0	0	0	0	نظام الأسرى Asra	
134	105	29	24	21	3	24	18	6	41	32	9	45	34	11	فرع نابلس Nablus Branch	
82	72	10	14	13	1	28	24	4	21	19	2	19	16	3	فرع قلقيلية Qalqilya Branch	
64	51	13	8	8	0	15	12	3	19	15	4	22	16	6	فرع سلفيت Salfeet Branch	
24	19	5	4	3	1	3	2	1	5	4	1	12	10	2	فرع طوباس Tubas Branch	
56	45	11	10	8	2	8	6	2	17	14	3	21	17	4	فرع رام الله والبيرة Ramallah & Al-Bireh Branch	
26	25	1	2	2	0	5	5	0	7	7	0	12	11	1	فرع أريحا Jericho Branch	
61	47	14	10	8	2	12	7	5	11	10	1	28	22	6	فرع بيت لحم Bethlehem Branch	
3	3	0	0	0	0	0	0	0	0	0	0	3	3	0	فرع بيت لحم / برطعة a'Bethlehem Branch \ Barta	
87	68	19	17	13	4	19	16	3	18	14	4	33	25	8	فرع الخليل Hebron Branch	
27	25	2	3	2	1	9	8	1	9	9	0	6	6	0	فرع دورا Dora Branch	
31	24	7	3	3	0	7	6	1	8	7	1	13	8	5	فرع يطا Yatta Branch	
46	39	7	2	2	0	14	12	2	13	11	2	17	14	3	فرع غزة Gaza Branch	
25	19	6	4	4	0	8	4	4	9	8	1	4	3	1	فرع الوسطى Al-Wosta Branch	
162	120	42	17	14	3	39	33	6	34	24	10	72	49	23	فرع جنين Jenin Branch	
90	60	30	11	6	5	30	23	7	18	12	6	31	19	12	فرع طولكرم Tulkarm Branch	
29	21	8	4	2	2	5	5	0	11	7	4	9	7	2	فرع خان يونس Khanyounis Branch	
61	43	18	18	12	6	20	16	4	5	3	2	18	12	6	فرع رفح Rafah Branch	
109	86	23	22	16	6	31	22	9	32	29	3	24	19	5	فرع شمال غزة North Gaza Branch	
1151	900	251	185	148	37	286	228	58	282	227	55	398	297	101	المجموع	



جامعة القدس المفتوحة

AL-Quds Open University

توزيع الطلبة في تخصص اللغة الانجليزية وآدابها حسب فروع الجامعة والمستوى الأكاديمي والجنس

Distribution of Students In English Language And Literature Specialization By

Branches, Academic Level, Gender

الفصل الأول من العام الدراسي 2020/2021

1201

عدد الطلبة حسب المستوى الدراسي															فروع الجامعة
المجموع Total			مستوى رابعة 4 Level			مستوى ثالثة 3 Level			مستوى ثانية 2 Level			مستوى أولى 1 Level			Branches
			200 - 100			99 - 67			66 - 34			33 - 0			
المجموع	إناث	ذكور	المجموع	إناث	ذكور	المجموع	إناث	ذكور	المجموع	إناث	ذكور	المجموع	إناث	ذكور	الجنس Gender
Total	Female	Male	Total	Female	Male	Total	Female	Male	Total	Female	Male	Total	Female	Male	
40	36	4	9	9	0	12	11	1	12	11	1	7	5	2	فرع القدس Al-Quds Branch
0	0	0	0	0	0	0	0	0	0	0	0	0	0	0	نظام الأسرى Asra
303	255	48	45	39	6	77	69	8	124	99	25	57	48	9	فرع نابلس Nablus Branch
112	100	12	17	16	1	35	31	4	45	42	3	15	11	4	فرع قلقيلية Qalqilya Branch
98	85	13	16	15	1	24	23	1	46	41	5	12	6	6	فرع سلفيت Salfeet Branch
60	52	8	13	11	2	22	22	0	17	15	2	8	4	4	فرع طوباس Tubas Branch
267	232	35	47	44	3	63	58	5	95	81	14	62	49	13	فرع رام الله والبيرة Ramallah & Al-Bireh Branch
44	37	7	8	6	2	15	15	0	15	11	4	6	5	1	فرع أريحا Jericho Branch
170	152	18	26	22	4	42	39	3	72	68	4	30	23	7	فرع بيت لحم Bethlehem Branch
0	0	0	0	0	0	0	0	0	0	0	0	0	0	0	فرع بيت لحم / برطعة a'Bethlehem Branch \ Barta
207	175	32	43	35	8	49	42	7	84	72	12	31	26	5	فرع الخليل Hebron Branch
64	56	8	7	7	0	14	11	3	27	25	2	16	13	3	فرع دورا Dora Branch
83	77	6	20	19	1	19	17	2	37	34	3	7	7	0	فرع يطا Yatta Branch
154	118	36	27	21	6	56	43	13	45	36	9	26	18	8	فرع غزة Gaza Branch
81	70	11	20	17	3	26	22	4	26	23	3	9	8	1	فرع الوسطى Al-Wosta Branch
351	289	62	48	42	6	113	94	19	133	109	24	57	44	13	فرع جنين Jenin Branch
211	181	30	42	36	6	71	63	8	67	57	10	31	25	6	فرع طولكرم Tulkarm Branch
74	55	19	15	10	5	29	24	5	16	10	6	14	11	3	فرع خان يونس Khanyounis Branch
142	123	19	30	27	3	50	42	8	43	35	8	19	19	0	فرع رفح Rafah Branch
172	142	30	27	25	2	60	46	14	58	49	9	27	22	5	فرع شمال غزة North Gaza Branch
2633	2235	398	460	401	59	777	672	105	962	818	144	434	344	90	المجموع



جامعة القدس المفتوحة

AL-Quds Open University

توزيع الطلبة في تخصص اللغة العبرية وآدابها حسب فروع الجامعة والمستوى الأكاديمي والجنس

Distribution of Students In Hebrew Language And Literature Specialization By

Branches, Academic Level, Gender

الفصل الأول من العام الدراسي 2020/2021

1201

عدد الطلبة حسب المستوى الدراسي															فروع الجامعة
المجموع Total			مستوى رابعة			مستوى ثالثة			مستوى ثانية			مستوى أولى			Branches
			4 Level			3 Level			2 Level			1 Level			
			200 - 100			99 - 67			66 - 34			33 - 0			الجنس Gender
المجموع	إناث	ذكور	المجموع	إناث	ذكور	المجموع	إناث	ذكور	المجموع	إناث	ذكور	المجموع	إناث	ذكور	
Total	Female	Male	Total	Female	Male	Total	Female	Male	Total	Female	Male	Total	Female	Male	
17	11	6	0	0	0	1	0	1	2	2	0	14	9	5	فرع القدس Al-Quds Branch
0	0	0	0	0	0	0	0	0	0	0	0	0	0	0	نظام الأسرى Asra
22	10	12	0	0	0	0	0	0	5	2	3	17	8	9	فرع نابلس Nablus Branch
21	13	8	0	0	0	0	0	0	5	3	2	16	10	6	فرع قلقيلية Qalqilya Branch
4	1	3	0	0	0	0	0	0	1	0	1	3	1	2	فرع سلفيت Salfeet Branch
1	1	0	0	0	0	0	0	0	0	0	0	1	1	0	فرع طوباس Tubas Branch
51	38	13	0	0	0	9	7	2	8	7	1	34	24	10	فرع رام الله والبيرة Ramallah & Al-Bireh Branch
7	3	4	0	0	0	1	0	1	2	0	2	4	3	1	فرع أريحا Jericho Branch
41	27	14	0	0	0	0	0	0	11	7	4	30	20	10	فرع بيت لحم Bethlehem Branch
0	0	0	0	0	0	0	0	0	0	0	0	0	0	0	فرع بيت لحم / برطعة a'Bethlehem Branch \ Barta
16	5	11	0	0	0	1	0	1	9	4	5	6	1	5	فرع الخليل Hebron Branch
9	1	8	0	0	0	0	0	0	4	0	4	5	1	4	فرع دورا Dora Branch
4	1	3	0	0	0	0	0	0	1	1	0	3	0	3	فرع يطا Yatta Branch
0	0	0	0	0	0	0	0	0	0	0	0	0	0	0	فرع غزة Gaza Branch
0	0	0	0	0	0	0	0	0	0	0	0	0	0	0	فرع الوسطى Al-Wosta Branch
30	18	12	0	0	0	0	0	0	15	10	5	15	8	7	فرع جنين Jenin Branch
13	9	4	0	0	0	0	0	0	5	4	1	8	5	3	فرع طولكرم Tulkarm Branch
0	0	0	0	0	0	0	0	0	0	0	0	0	0	0	فرع خان يونس Khanyounis Branch
0	0	0	0	0	0	0	0	0	0	0	0	0	0	0	فرع رفح Rafah Branch
0	0	0	0	0	0	0	0	0	0	0	0	0	0	0	فرع شمال غزة North Gaza Branch
236	138	98	0	0	0	12	7	5	68	40	28	156	91	65	المجموع



جامعة القدس المفتوحة

AL-Quds Open University

توزيع الطلبة غير المتخصصين في كلية الآداب حسب فروع الجامعة والمستوى الأكاديمي والجنس

,Distribution of Students Non Specialized In Arts Faculty By Branches, Academic Level
Gender

الفصل الأول من العام الدراسي 2020/2021
1201

عدد الطلبة حسب المستوى الدراسي															فروع الجامعة	
المجموع Total			مستوى رابعة 4 Level			مستوى ثالثة 3 Level			مستوى ثانية 2 Level			مستوى أولى 1 Level			Branches	
			200 - 100			99 - 67			66 - 34			33 - 0				
المجموع	إناث	ذكور	المجموع	إناث	ذكور	المجموع	إناث	ذكور	المجموع	إناث	ذكور	المجموع	إناث	ذكور	الجنس Gender	
Total	Female	Male	Total	Female	Male	Total	Female	Male	Total	Female	Male	Total	Female	Male		
16	15	1	0	0	0	0	0	0	2	2	0	14	13	1	فرع القدس Al-Quds Branch	
0	0	0	0	0	0	0	0	0	0	0	0	0	0	0	نظام الأسرى Asra	
120	104	16	0	0	0	0	0	0	2	2	0	118	102	16	فرع نابلس Nablus Branch	
34	30	4	0	0	0	1	1	0	0	0	0	33	29	4	فرع قلقيلية Qalqilya Branch	
19	18	1	0	0	0	0	0	0	0	0	0	19	18	1	فرع سلفيت Salfeet Branch	
22	18	4	0	0	0	0	0	0	1	0	1	21	18	3	فرع طوباس Tubas Branch	
76	62	14	0	0	0	0	0	0	0	0	0	76	62	14	فرع رام الله والبيرة Ramallah & Al-Bireh Branch	
27	24	3	0	0	0	0	0	0	1	1	0	26	23	3	فرع أريحا Jericho Branch	
38	32	6	0	0	0	0	0	0	1	1	0	37	31	6	فرع بيت لحم Bethlehem Branch	
3	2	1	0	0	0	0	0	0	0	0	0	3	2	1	فرع بيت لحم / برطعة a'Bethlehem Branch \ Barta	
55	44	11	0	0	0	0	0	0	3	3	0	52	41	11	فرع الخليل Hebron Branch	
25	21	4	0	0	0	0	0	0	0	0	0	25	21	4	فرع دورا Dora Branch	
17	16	1	0	0	0	0	0	0	0	0	0	17	16	1	فرع يطا Yatta Branch	
42	29	13	0	0	0	0	0	0	0	0	0	42	29	13	فرع غزة Gaza Branch	
6	5	1	0	0	0	0	0	0	0	0	0	6	5	1	فرع الوسطى Al-Wosta Branch	
156	135	21	0	0	0	0	0	0	3	3	0	153	132	21	فرع جنين Jenin Branch	
54	46	8	0	0	0	0	0	0	0	0	0	54	46	8	فرع طولكرم Tulkarm Branch	
12	7	5	0	0	0	0	0	0	0	0	0	12	7	5	فرع خان يونس Khanyounis Branch	
21	17	4	0	0	0	0	0	0	0	0	0	21	17	4	فرع رفح Rafah Branch	
48	42	6	0	0	0	0	0	0	1	1	0	47	41	6	فرع شمال غزة North Gaza Branch	
791	667	124	0	0	0	1	1	0	14	13	1	776	653	123	المجموع	



جامعة القدس المفتوحة
AL-Quds Open University

توزيع الطلبة في كلية التعليم المستمر - سنة تحضيرية حسب التخصص وفروع الجامعة والجنس
Distribution of Students In Continuous Education-Preparing Year Faculty By Specialization, Branches, Gender
الفصل الأول من العام الدراسي 2020/2021
1201

المجموع Total	سنة تحضيرية Preparing Year			فروع الجامعة Branches		
	إناث	ذكور	المجموع	إناث	ذكور	الجنس
46	27	19	46	27	19	فرع أريحا Jericho Branch
80	46	34	80	46	34	فرع الخليل Hebron Branch
28	16	12	28	16	12	فرع القدس Al-Quds Branch
42	17	25	42	17	25	فرع الوسطى Al-Wosta Branch
108	71	37	108	71	37	فرع بيت لحم Bethlehem Branch
175	123	52	175	123	52	فرع جنين Jenin Branch
54	22	32	54	22	32	فرع خان يونس Khanyounis Branch
33	26	7	33	26	7	فرع دورا Dora Branch
244	117	127	244	117	127	فرع رام الله والبيرة Ramallah & Al-Bireh Branch
76	24	52	76	24	52	فرع رفح Rafah Branch
58	28	30	58	28	30	فرع سلفيت Salfeet Branch
81	30	51	81	30	51	فرع شمال غزة North Gaza Branch
31	21	10	31	21	10	فرع طوباس Tubas Branch
76	42	34	76	42	34	فرع طولكرم Tulkarm Branch



جامعة القدس المفتوحة
AL-Quds Open University

توزيع الطلبة في كلية التعليم المستمر - سنة تحضيرية حسب التخصص وفروع الجامعة والجنس
Distribution of Students In Continuous Education-Preparing Year Faculty By Specialization, Branches, Gender
الفصل الأول من العام الدراسي 2020/2021
1201

المجموع Total	سنة تحضيرية Preparing Year			فروع الجامعة Branches		
	المجموع	إناث	ذكور	المجموع	إناث	ذكور
172	45	127	172	45	127	فرع غزة Gaza Branch
50	27	23	50	27	23	فرع قلقيلية Qalqilya Branch
240	136	104	240	136	104	فرع نابلس Nablus Branch
25	15	10	25	15	10	فرع يثا Yatta Branch
1619	833	786	1619	833	786	المجموع



جامعة القدس المفتوحة

AL-Quds Open University

توزيع الطلبة الجدد في كلية التعليم المستمر - سنة تحضيرية حسب التخصص وفروع الجامعة والجنس

Distribution of New Students In Continuous Education-Preparing Year Faculty By Specialization, Branches, Gender

الفصل الأول من العام الدراسي 2020/2021

1201

المجموع Total	سنة تحضيرية Preparing Year			فروع الجامعة Branches		
	ذكور	إناث	المجموع	الجنس		
46	27	19	46	27	19	فرع أريحا Jericho Branch
80	46	34	80	46	34	فرع الخليل Hebron Branch
28	16	12	28	16	12	فرع القدس Al-Quds Branch
42	17	25	42	17	25	فرع الوسطى Al-Wosta Branch
108	71	37	108	71	37	فرع بيت لحم Bethlehem Branch
175	123	52	175	123	52	فرع جنين Jenin Branch
54	22	32	54	22	32	فرع خان يونس Khanyounis Branch
33	26	7	33	26	7	فرع دورا Dora Branch
244	117	127	244	117	127	فرع رام الله والبيرة Ramallah & Al-Bireh Branch
76	24	52	76	24	52	فرع رفح Rafah Branch
58	28	30	58	28	30	فرع سلفيت Salfeet Branch
81	30	51	81	30	51	فرع شمال غزة North Gaza Branch
31	21	10	31	21	10	فرع طوباس Tubas Branch
76	42	34	76	42	34	فرع طولكرم Tulkarm Branch



جامعة القدس المفتوحة

AL-Quds Open University

توزيع الطلبة الجدد في كلية التعليم المستمر - سنة تحضيرية حسب التخصص وفروع الجامعة والجنس

Distribution of New Students In Continuous Education-Preparing Year Faculty By Specialization, Branches, Gender

الفصل الأول من العام الدراسي 2020/2021

1201

المجموع Total	سنة تحضيرية Preparing Year			فروع الجامعة Branches					
	المجموع	إناث	ذكور	المجموع	إناث	ذكور	الجنس		
172	45	127	172	45	127	172	45	127	فرع غزة Gaza Branch
50	27	23	50	27	23	50	27	23	فرع قلقيلية Qalqilya Branch
240	136	104	240	136	104	240	136	104	فرع نابلس Nablus Branch
25	15	10	25	15	10	25	15	10	فرع يثا Yatta Branch
1619	833	786	1619	833	786	1619	833	786	المجموع



جامعة القدس المفتوحة

AL-Quds Open University

توزيع الطلبة في كلية التعليم المستمر - سنة تحضيرية حسب فروع الجامعة والمستوى الأكاديمي والجنس

Distribution of Students In Continuous Education-Preparing Year Faculty By Branches, Academic Level, Gender

الفصل الأول من العام الدراسي 2020/2021
1201

عدد الطلبة حسب المستوى الدراسي													فروع الجامعة		
المجموع Total			مستوى رابعة			مستوى ثالثة			مستوى ثانية			مستوى أولى			Branches
			4 Level			3 Level			2 Level			1 Level			
المجموع Total			200 - 100			99 - 67			66 - 34			33 - 0			Gender
			المجموع	إناث	ذكور	المجموع	إناث	ذكور	المجموع	إناث	ذكور	المجموع	إناث	ذكور	
Total	Female	Male	Total	Female	Male	Total	Female	Male	Total	Female	Male	Total	Female	Male	
28	16	12	0	0	0	0	0	0	0	0	0	28	16	12	فرع القدس Al-Quds Branch
240	136	104	0	0	0	0	0	0	0	0	0	240	136	104	فرع نابلس Nablus Branch
50	27	23	0	0	0	0	0	0	0	0	0	50	27	23	فرع قلقيلية Qalqilya Branch
58	28	30	0	0	0	0	0	0	0	0	0	58	28	30	فرع سلفيت Salfeet Branch
31	21	10	0	0	0	0	0	0	0	0	0	31	21	10	فرع طوباس Tubas Branch
244	117	127	0	0	0	0	0	0	0	0	0	244	117	127	فرع رام الله والبيرة Ramallah & Al-Bireh Branch
46	27	19	0	0	0	0	0	0	0	0	0	46	27	19	فرع أريحا Jericho Branch
108	71	37	0	0	0	0	0	0	0	0	0	108	71	37	فرع بيت لحم Bethlehem Branch
80	46	34	0	0	0	0	0	0	0	0	0	80	46	34	فرع الخليل Hebron Branch
33	26	7	0	0	0	0	0	0	0	0	0	33	26	7	فرع دورا Dora Branch
25	15	10	0	0	0	0	0	0	0	0	0	25	15	10	فرع يطا Yatta Branch
172	45	127	0	0	0	0	0	0	0	0	0	172	45	127	فرع غزة Gaza Branch
42	17	25	0	0	0	0	0	0	0	0	0	42	17	25	فرع الوسطى Al-Wosta Branch
175	123	52	0	0	0	0	0	0	0	0	0	175	123	52	فرع جنين Jenin Branch
76	42	34	0	0	0	0	0	0	0	0	0	76	42	34	فرع طولكرم Tulkarm Branch
54	22	32	0	0	0	0	0	0	0	0	0	54	22	32	فرع خان يونس Khanyounis Branch
76	24	52	0	0	0	0	0	0	0	0	0	76	24	52	فرع رفح Rafah Branch
81	30	51	0	0	0	0	0	0	0	0	0	81	30	51	فرع شمال غزة North Gaza Branch
1619	833	786	0	0	0	0	0	0	0	0	0	1619	833	786	المجموع



جامعة القدس المفتوحة

AL-Quds Open University

توزيع الطلبة في تخصص سنة تحضيرية حسب فروع الجامعة والمستوى الأكاديمي والجنس

,Distribution of Students In Preparing Year Specialization By Branches, Academic Level Gender

الفصل الأول من العام الدراسي 2020/2021

1201

عدد الطلبة حسب المستوى الدراسي															فروع الجامعة	
المجموع Total			مستوى رابعة 4 Level			مستوى ثالثة 3 Level			مستوى ثانية 2 Level			مستوى أولى 1 Level			Branches	
			200 - 100			99 - 67			66 - 34			33 - 0				
المجموع	إناث	ذكور	المجموع	إناث	ذكور	المجموع	إناث	ذكور	المجموع	إناث	ذكور	المجموع	إناث	ذكور	الجنس Gender	
Total	Female	Male	Total	Female	Male	Total	Female	Male	Total	Female	Male	Total	Female	Male		
28	16	12	0	0	0	0	0	0	0	0	0	28	16	12	فرع القدس Al-Quds Branch	
0	0	0	0	0	0	0	0	0	0	0	0	0	0	0	نظام الأسرى Asra	
240	136	104	0	0	0	0	0	0	0	0	0	240	136	104	فرع نابلس Nablus Branch	
50	27	23	0	0	0	0	0	0	0	0	0	50	27	23	فرع قلقيلية Qalqilya Branch	
58	28	30	0	0	0	0	0	0	0	0	0	58	28	30	فرع سلفيت Salfeet Branch	
31	21	10	0	0	0	0	0	0	0	0	0	31	21	10	فرع طوباس Tubas Branch	
244	117	127	0	0	0	0	0	0	0	0	0	244	117	127	فرع رام الله والبيرة Ramallah & Al-Bireh Branch	
46	27	19	0	0	0	0	0	0	0	0	0	46	27	19	فرع أريحا Jericho Branch	
108	71	37	0	0	0	0	0	0	0	0	0	108	71	37	فرع بيت لحم Bethlehem Branch	
0	0	0	0	0	0	0	0	0	0	0	0	0	0	0	فرع بيت لحم / برطعة a'Bethlehem Branch \ Barta	
80	46	34	0	0	0	0	0	0	0	0	0	80	46	34	فرع الخليل Hebron Branch	
33	26	7	0	0	0	0	0	0	0	0	0	33	26	7	فرع دورا Dora Branch	
25	15	10	0	0	0	0	0	0	0	0	0	25	15	10	فرع يطا Yatta Branch	
172	45	127	0	0	0	0	0	0	0	0	0	172	45	127	فرع غزة Gaza Branch	
42	17	25	0	0	0	0	0	0	0	0	0	42	17	25	فرع الوسطى Al-Wosta Branch	
175	123	52	0	0	0	0	0	0	0	0	0	175	123	52	فرع جنين Jenin Branch	
76	42	34	0	0	0	0	0	0	0	0	0	76	42	34	فرع طولكرم Tulkarm Branch	
54	22	32	0	0	0	0	0	0	0	0	0	54	22	32	فرع خان يونس Khanyounis Branch	
76	24	52	0	0	0	0	0	0	0	0	0	76	24	52	فرع رفح Rafah Branch	
81	30	51	0	0	0	0	0	0	0	0	0	81	30	51	فرع شمال غزة North Gaza Branch	
1619	833	786	0	0	0	0	0	0	0	0	0	1619	833	786	المجموع	



جامعة القدس المفتوحة
AL-Quds Open University

توزيع الطلبة في كلية دبلوم التأهيل التربوي حسب التخصص وفروع الجامعة والجنس
Distribution of Students In Educational Qualification Diploma Faculty By Specialization, Branches, Gender

الفصل الأول من العام الدراسي 2020/2021
1201

المجموع Total	التأهيل التربوي Education			فروع الجامعة Branches		
	المجموع	إناث	ذكور	المجموع	إناث	ذكور
95	88	7	95	88	7	فرع الخليل Hebron Branch
21	17	4	21	17	4	فرع القدس Al-Quds Branch
11	8	3	11	8	3	فرع الوسطى Al-Wosta Branch
45	43	2	45	43	2	فرع بيت لحم Bethlehem Branch
84	77	7	84	77	7	فرع جنين Jenin Branch
5	5	0	5	5	0	فرع خان يونس Khanyounis Branch
61	57	4	61	57	4	فرع دورا Dora Branch
62	61	1	62	61	1	فرع رام الله والبيرة Ramallah & Al-Bireh Branch
5	3	2	5	3	2	فرع رفح Rafah Branch
48	48	0	48	48	0	فرع سلفيت Salfeet Branch
16	12	4	16	12	4	فرع شمال غزة North Gaza Branch
21	21	0	21	21	0	فرع طوباس Tubas Branch
60	56	4	60	56	4	فرع طولكرم Tulkarm Branch
20	10	10	20	10	10	فرع غزة Gaza Branch



جامعة القدس المفتوحة
AL-Quds Open University

توزيع الطلبة في كلية دبلوم التأهيل التربوي حسب التخصص وفروع الجامعة والجنس
Distribution of Students In Educational Qualification Diploma Faculty By Specialization, Branches, Gender

الفصل الأول من العام الدراسي 2020/2021
1201

المجموع Total			التأهيل التربوي Education			فروع الجامعة Branches
المجموع	إناث	ذكور	المجموع	إناث	ذكور	الجنس
28	28	0	28	28	0	فرع قلقيلية Qalqilya Branch
84	83	1	84	83	1	فرع نابلس Nablus Branch
41	39	2	41	39	2	فرع يطا Yatta Branch
707	656	51	707	656	51	المجموع



جامعة القدس المفتوحة

AL-Quds Open University

توزيع الطلبة القدامى في كلية دبلوم التأهيل التربوي حسب التخصص وفروع الجامعة والجنس

Distribution of Old Students In Educational Qualification Diploma Faculty By Specialization, Branches, Gender

الفصل الأول من العام الدراسي 2020/2021

1201

المجموع Total	التأهيل التربوي Education			فروع الجامعة Branches		
	المجموع	إناث	ذكور	المجموع	الجنس	
27	23	4	27	23	4	فروع الخليل Hebron Branch
12	8	4	12	8	4	فروع القدس Al-Quds Branch
4	1	3	4	1	3	فروع الوسطى Al-Wosta Branch
16	14	2	16	14	2	فروع بيت لحم Bethlehem Branch
27	25	2	27	25	2	فروع جنين Jenin Branch
3	3	0	3	3	0	فروع خان يونس Khanyounis Branch
17	16	1	17	16	1	فروع دورا Dora Branch
29	29	0	29	29	0	فروع رام الله والبيرة Ramallah & Al-Bireh Branch
4	3	1	4	3	1	فروع رفح Rafah Branch
12	12	0	12	12	0	فروع سلفيت Salfeet Branch
4	3	1	4	3	1	فروع شمال غزة North Gaza Branch
8	8	0	8	8	0	فروع طوباس Tubas Branch
22	22	0	22	22	0	فروع طولكرم Tulkarm Branch
7	3	4	7	3	4	فروع غزة Gaza Branch



جامعة القدس المفتوحة

AL-Quds Open University

توزيع الطلبة القدامى في كلية دبلوم التأهيل التربوي حسب التخصص وفروع الجامعة والجنس

Distribution of Old Students In Educational Qualification Diploma Faculty By Specialization, Branches, Gender

الفصل الأول من العام الدراسي 2020/2021

1201

المجموع Total	التأهيل التربوي Education			فروع الجامعة Branches		
	المجموع	إناث	ذكور	المجموع	الجنس	
9	9	0	9	9	0	فرع قلقيلية Qalqilya Branch
36	36	0	36	36	0	فرع نابلس Nablus Branch
2	2	0	2	2	0	فرع بطا Yatta Branch
239	217	22	239	217	22	المجموع



جامعة القدس المفتوحة

AL-Quds Open University

توزيع الطلبة الجدد في كلية دبلوم التأهيل التربوي حسب التخصص وفروع الجامعة والجنس

Distribution of New Students In Educational Qualification Diploma Faculty By Specialization, Branches, Gender

الفصل الأول من العام الدراسي 2020/2021

1201

المجموع Total	التأهيل التربوي Education			فروع الجامعة Branches		
	ذكور	إناث	المجموع	ذكور	إناث	الجنس
68	65	3	68	65	3	فرع الخليل Hebron Branch
9	9	0	9	9	0	فرع القدس Al-Quds Branch
7	7	0	7	7	0	فرع الوسطى Al-Wosta Branch
29	29	0	29	29	0	فرع بيت لحم Bethlehem Branch
57	52	5	57	52	5	فرع جنين Jenin Branch
2	2	0	2	2	0	فرع خان يونس Khanyounis Branch
44	41	3	44	41	3	فرع دورا Dora Branch
33	32	1	33	32	1	فرع رام الله والبيرة Ramallah & Al-Bireh Branch
1	0	1	1	0	1	فرع رفح Rafah Branch
36	36	0	36	36	0	فرع سلفيت Salfeet Branch
12	9	3	12	9	3	فرع شمال غزة North Gaza Branch
13	13	0	13	13	0	فرع طوباس Tubas Branch
38	34	4	38	34	4	فرع طولكرم Tulkarm Branch
13	7	6	13	7	6	فرع غزة Gaza Branch



جامعة القدس المفتوحة

AL-Quds Open University

توزيع الطلبة الجدد في كلية دبلوم التأهيل التربوي حسب التخصص وفروع الجامعة والجنس

Distribution of New Students In Educational Qualification Diploma Faculty By Specialization, Branches, Gender

الفصل الأول من العام الدراسي 2020/2021

1201

المجموع Total	التأهيل التربوي Education			فروع الجامعة Branches			
	المجموع	إناث	ذكور	المجموع	إناث	ذكور	الجنس
19	19	0	19	19	0	19	فرع قلقيلية Qalqilya Branch
48	47	1	48	47	1	48	فرع نابلس Nablus Branch
39	37	2	39	37	2	39	فرع يطا Yatta Branch
468	439	29	468	439	29	468	المجموع



جامعة القدس المفتوحة

AL-Quds Open University

توزيع الطلبة في كلية دبلوم التأهيل التربوي حسب فروع الجامعة والمستوى الأكاديمي والجنس

Distribution of Students In Educational Qualification Diploma Faculty By Branches, Academic Level, Gender

الفصل الأول من العام الدراسي 2020/2021
1201

عدد الطلبة حسب المستوى الدراسي													فروع الجامعة		
المجموع Total			مستوى رابعة			مستوى ثالثة			مستوى ثانية			مستوى أولى			Branches
			4 Level			3 Level			2 Level			1 Level			
المجموع Total			200 - 100			99 - 67			66 - 34			33 - 0			Gender
			المجموع	إناث	ذكور	المجموع	إناث	ذكور	المجموع	إناث	ذكور	المجموع	إناث	ذكور	
Total	Female	Male	Total	Female	Male	Total	Female	Male	Total	Female	Male	Total	Female	Male	
21	17	4	0	0	0	0	0	0	0	0	0	21	17	4	فرع القدس Al-Quds Branch
84	83	1	0	0	0	0	0	0	0	0	0	84	83	1	فرع نابلس Nablus Branch
28	28	0	0	0	0	0	0	0	0	0	0	28	28	0	فرع قلقيلية Qalqilya Branch
48	48	0	0	0	0	0	0	0	0	0	0	48	48	0	فرع سلفيت Salfeet Branch
21	21	0	0	0	0	0	0	0	0	0	0	21	21	0	فرع طوباس Tubas Branch
62	61	1	0	0	0	0	0	0	0	0	0	62	61	1	فرع رام الله والبيرة Ramallah & Al-Bireh Branch
45	43	2	0	0	0	0	0	0	0	0	0	45	43	2	فرع بيت لحم Bethlehem Branch
95	88	7	0	0	0	0	0	0	0	0	0	95	88	7	فرع الخليل Hebron Branch
61	57	4	0	0	0	0	0	0	0	0	0	61	57	4	فرع دورا Dora Branch
41	39	2	0	0	0	0	0	0	0	0	0	41	39	2	فرع بطا Yatta Branch
20	10	10	0	0	0	0	0	0	0	0	0	20	10	10	فرع غزة Gaza Branch
11	8	3	0	0	0	0	0	0	0	0	0	11	8	3	فرع الوسطى Al-Wosta Branch
84	77	7	0	0	0	0	0	0	0	0	0	84	77	7	فرع جنين Jenin Branch
60	56	4	0	0	0	0	0	0	0	0	0	60	56	4	فرع طولكرم Tulkarm Branch
5	5	0	0	0	0	0	0	0	0	0	0	5	5	0	فرع خان يونس Khanyounis Branch
5	3	2	0	0	0	0	0	0	0	0	0	5	3	2	فرع رفح Rafah Branch
16	12	4	0	0	0	0	0	0	0	0	0	16	12	4	فرع شمال غزة North Gaza Branch
707	656	51	0	0	0	0	0	0	0	0	0	707	656	51	المجموع



جامعة القدس المفتوحة
AL-Quds Open University

توزيع الطلبة في تخصص التأهيل التربوي حسب فروع الجامعة والمستوى الأكاديمي والجنس
Distribution of Students In Education Specialization By Branches, Academic Level
Gender

الفصل الأول من العام الدراسي 2020/2021
1201

عدد الطلبة حسب المستوى الدراسي															فروع الجامعة	
المجموع Total			مستوى رابعة 4 Level			مستوى ثالثة 3 Level			مستوى ثانية 2 Level			مستوى أولى 1 Level			Branches	
			200 - 100			99 - 67			66 - 34			33 - 0				
المجموع	إناث	ذكور	المجموع	إناث	ذكور	المجموع	إناث	ذكور	المجموع	إناث	ذكور	المجموع	إناث	ذكور	الجنس Gender	
Total	Female	Male	Total	Female	Male	Total	Female	Male	Total	Female	Male	Total	Female	Male		
21	17	4	0	0	0	0	0	0	0	0	0	21	17	4	فرع القدس Al-Quds Branch	
0	0	0	0	0	0	0	0	0	0	0	0	0	0	0	نظام الأسرى Asra	
84	83	1	0	0	0	0	0	0	0	0	0	84	83	1	فرع نابلس Nablus Branch	
28	28	0	0	0	0	0	0	0	0	0	0	28	28	0	فرع قلقيلية Qalqilya Branch	
48	48	0	0	0	0	0	0	0	0	0	0	48	48	0	فرع سلفيت Salfeet Branch	
21	21	0	0	0	0	0	0	0	0	0	0	21	21	0	فرع طوباس Tubas Branch	
62	61	1	0	0	0	0	0	0	0	0	0	62	61	1	فرع رام الله والبيرة Ramallah & Al-Bireh Branch	
0	0	0	0	0	0	0	0	0	0	0	0	0	0	0	فرع أريحا Jericho Branch	
45	43	2	0	0	0	0	0	0	0	0	0	45	43	2	فرع بيت لحم Bethlehem Branch	
0	0	0	0	0	0	0	0	0	0	0	0	0	0	0	فرع بيت لحم / برطعة a'Bethlehem Branch \ Barta	
95	88	7	0	0	0	0	0	0	0	0	0	95	88	7	فرع الخليل Hebron Branch	
61	57	4	0	0	0	0	0	0	0	0	0	61	57	4	فرع دورا Dora Branch	
41	39	2	0	0	0	0	0	0	0	0	0	41	39	2	فرع يطا Yatta Branch	
20	10	10	0	0	0	0	0	0	0	0	0	20	10	10	فرع غزة Gaza Branch	
11	8	3	0	0	0	0	0	0	0	0	0	11	8	3	فرع الوسطى Al-Wosta Branch	
84	77	7	0	0	0	0	0	0	0	0	0	84	77	7	فرع جنين Jenin Branch	
60	56	4	0	0	0	0	0	0	0	0	0	60	56	4	فرع طولكرم Tulkarm Branch	
5	5	0	0	0	0	0	0	0	0	0	0	5	5	0	فرع خان يونس Khanyounis Branch	
5	3	2	0	0	0	0	0	0	0	0	0	5	3	2	فرع رفح Rafah Branch	
16	12	4	0	0	0	0	0	0	0	0	0	16	12	4	فرع شمال غزة North Gaza Branch	
707	656	51	0	0	0	0	0	0	0	0	0	707	656	51	المجموع	



جامعة القدس المفتوحة

AL-Quds Open University

توزيع الطلبة حسب التخصصات في الكلية والمستوى الأكاديمي والجنس

Distribution of Students In Faculty By Specialization, Academic Level, Gender

الفصل الأول من العام الدراسي 2020/2021

1201

عدد الطلبة حسب المستوى الدراسي												عدد الطلبة القدامى والجدد									التخصص Specialization			
المجموع			مستوى رابع			مستوى ثالث			مستوى ثاني			مستوى أول			المجموع			جدد				قدامى		
المجموع	إناث	ذكور	المجموع	إناث	ذكور	المجموع	إناث	ذكور	المجموع	إناث	ذكور	المجموع	إناث	ذكور	المجموع	إناث	ذكور	المجموع	إناث	ذكور	المجموع	إناث	ذكور	الجنس Gender
1803	875	928	194	109	85	368	211	157	589	266	323	652	289	363	1803	875	928	329	156	173	1474	719	755	أنظمة المعلومات الحاسوبية Computer Information Systems
805	374	431	88	42	46	192	102	90	226	93	133	299	137	162	805	374	431	176	86	90	629	288	341	تكنولوجيا المعلومات والاتصالات Information and Communication Technology
182	165	17	33	30	3	37	31	6	52	48	4	60	56	4	182	165	17	36	34	2	146	131	15	علوم Science
1250	1046	204	189	170	19	285	249	36	369	299	70	407	328	79	1250	1046	204	198	164	34	1052	882	170	رياضيات Mathematics
227	190	37	0	0	0	0	0	0	89	74	15	138	116	22	227	190	37	51	38	13	176	152	24	المكتبات وتقنية المعلومات Library and Information Technology
545	179	366	0	0	0	0	0	0	16	8	8	529	171	358	545	179	366	457	152	305	88	27	61	غير متخصص (التكنولوجيا والعلوم التطبيقية)
707	656	51	0	0	0	0	0	0	0	0	0	707	656	51	707	656	51	468	439	29	239	217	22	التأهيل التربوي Education
1	0	1	1	0	1	0	0	0	0	0	0	0	0	0	1	0	1	0	0	0	1	0	1	الزراعة Agriculture
5	3	2	4	2	2	0	0	0	0	0	0	1	1	0	5	3	2	0	0	0	5	3	2	التنمية الريفية Rural Development
188	86	102	56	21	35	44	28	16	40	20	20	48	17	31	188	86	102	31	12	19	157	74	83	الإنتاج النباتي والوقاية Plant Production and Protection
12	1	11	0	0	0	1	0	1	4	1	3	7	0	7	12	1	11	5	0	5	7	1	6	الإنتاج الحيواني Animal Production
58	49	9	0	0	0	0	0	0	22	19	3	36	30	6	58	49	9	30	25	5	28	24	4	التصنيع الغذائي Food Industry
31	19	12	0	0	0	0	0	0	3	3	0	28	16	12	31	19	12	21	14	7	10	5	5	غير متخصص (الزراعة)
4	2	2	4	2	2	0	0	0	0	0	0	0	0	0	4	2	2	0	0	0	4	2	2	التنمية الإجتماعية Social Development
3223	2001	1222	514	363	151	777	515	262	917	554	363	1015	569	446	3223	2001	1222	462	271	191	2761	1730	1031	الخدمة الإجتماعية Social Work
166	108	58	32	25	7	48	32	16	47	28	19	39	23	16	166	108	58	9	5	4	157	103	54	تنمية المجتمع المحلي Local Community Development
48	41	7	21	17	4	20	17	3	4	4	0	3	3	0	48	41	7	0	0	0	48	41	7	التربية الخاصة Special Education
543	540	3	30	30	0	81	80	1	152	151	1	280	279	1	543	540	3	134	134	0	409	406	3	رعاية الطفل Child Care



جامعة القدس المفتوحة

AL-Quds Open University

توزيع الطلبة حسب التخصصات في الكلية والمستوى الأكاديمي والجنس

Distribution of Students In Faculty By Specialization, Academic Level, Gender

الفصل الأول من العام الدراسي 2020/2021

1201

عدد الطلبة حسب المستوى الدراسي												عدد الطلبة القدامى والجدد									التخصص Specialization			
المجموع			مستوى رابع			مستوى ثالث			مستوى ثاني			مستوى أول			المجموع			جدد				قدامى		
المجموع	إناث	ذكور	المجموع	إناث	ذكور	المجموع	إناث	ذكور	المجموع	إناث	ذكور	المجموع	إناث	ذكور	المجموع	إناث	ذكور	المجموع	إناث	ذكور	المجموع	إناث	ذكور	الجنس Gender
51	46	5	0	0	0	13	13	0	23	21	2	15	12	3	51	46	5	3	3	0	48	43	5	النوع الاجتماعي وقضايا التنمية Gender and Development Issues
6485	3639	2846	855	548	307	1574	948	626	1823	1020	803	2233	1123	1110	6485	3639	2846	1125	581	544	5360	3058	2302	إدارة الأعمال Business Administration
83	43	40	19	9	10	22	17	5	18	6	12	24	11	13	83	43	40	11	6	5	72	37	35	الاقتصاد Economics
6808	3231	3577	852	437	415	1584	821	763	1983	922	1061	2389	1051	1338	6808	3231	3577	1341	608	733	5467	2623	2844	المحاسبة Accounting
1325	914	411	189	135	54	292	216	76	357	243	114	487	320	167	1325	914	411	265	180	85	1060	734	326	العلوم المالية والمصرفية Banking and Financial Sciences
491	163	328	77	17	60	123	43	80	183	68	115	108	35	73	491	163	328	0	0	0	491	163	328	التسويق Marketing
1574	1273	301	517	423	94	460	372	88	302	234	68	295	244	51	1574	1273	301	129	108	21	1445	1165	280	الإدارة الصحية Health Management
69	39	30	0	0	0	0	0	0	4	2	2	65	37	28	69	39	30	54	32	22	15	7	8	الإدارة السياحية التطبيقية Applied tourism management
154	87	67	0	0	0	0	0	0	8	6	2	146	81	65	154	87	67	126	72	54	28	15	13	علوم التأمين Insurance sciences
284	123	161	0	0	0	0	0	0	12	4	8	272	119	153	284	123	161	251	114	137	33	9	24	التسويق الرقمي Digital Marketing
8	3	5	0	0	0	0	0	0	2	0	2	6	3	3	8	3	5	0	0	0	8	3	5	غير متخصص (العلوم الإدارية والاقتصادية)
4646	4100	546	799	680	119	1218	1088	130	1219	1090	129	1410	1242	168	4646	4100	546	727	654	73	3919	3446	473	المرحلة الأساسية الأولى Elementary Education
1128	703	425	234	159	75	296	173	123	259	175	84	339	196	143	1128	703	425	169	109	60	959	594	365	تعليم التربية الإسلامية Teaching Islamic Education
1135	548	587	300	141	159	333	150	183	263	130	133	239	127	112	1135	548	587	110	75	35	1025	473	552	تعليم الاجتماعيات Teaching Social Studies
1760	1589	171	240	217	23	409	364	45	514	461	53	597	547	50	1760	1589	171	279	264	15	1481	1325	156	التربية الخاصة Special Education
498	450	48	2	1	1	79	73	6	181	159	22	236	217	19	498	450	48	111	102	9	387	348	39	مصادر التعلم وتكنولوجيا التعليم Learning Resources and Educational Techr
482	431	51	0	0	0	0	0	0	29	26	3	453	405	48	482	431	51	370	338	32	112	93	19	الإرشاد والصحة النفسية Counseling and Mental Health
132	101	31	79	55	24	31	26	5	11	10	1	11	10	1	132	101	31	0	0	0	132	101	31	اللغة العربية وأساليب تدريسها Arabic Language and its Teaching Methods



جامعة القدس المفتوحة

AL-Quds Open University

توزيع الطلبة حسب التخصصات في الكلية والمستوى الأكاديمي والجنس

Distribution of Students In Faculty By Specialization, Academic Level, Gender

الفصل الأول من العام الدراسي 2020/2021

1201

عدد الطلبة حسب المستوى الدراسي												عدد الطلبة القدامى والجدد									التخصص Specialization			
المجموع			مستوى رابع			مستوى ثالث			مستوى ثاني			مستوى أول			المجموع			جدد				قدامى		
المجموع	إناث	ذكور	المجموع	إناث	ذكور	المجموع	إناث	ذكور	المجموع	إناث	ذكور	المجموع	إناث	ذكور	المجموع	إناث	ذكور	المجموع	إناث	ذكور	المجموع	إناث	ذكور	الجنس Gender
215	179	36	125	110	15	53	39	14	23	17	6	14	13	1	215	179	36	0	0	0	215	179	36	اللغة الإنجليزية وأساليب تدريسها English Language and its Teaching Method
117	86	31	72	56	16	34	23	11	9	6	3	2	1	1	117	86	31	0	0	0	117	86	31	الرياضيات وأساليب تدريسها Mathematics and its Teaching Methods
19	17	2	12	10	2	3	3	0	1	1	0	3	3	0	19	17	2	0	0	0	19	17	2	تعليم العلوم Teaching Science
3	3	0	0	0	0	0	0	0	1	1	0	2	2	0	3	3	0	1	1	0	2	2	0	غير متخصص (العلوم التربوية)
333	167	166	37	17	20	68	27	41	84	43	41	144	80	64	333	167	166	84	44	40	249	123	126	الإعلام الجديد New Media
265	193	72	0	0	0	14	13	1	64	48	16	187	132	55	265	193	72	114	76	38	151	117	34	العلاقات العامة والاعلان Public Relations and Advertising
12	9	3	0	0	0	0	0	0	1	1	0	11	8	3	12	9	3	7	5	2	5	4	1	غير متخصص (الإعلام)
1151	900	251	185	148	37	286	228	58	282	227	55	398	297	101	1151	900	251	236	170	66	915	730	185	اللغة العربية وآدابها Arabic Language And Literature
2633	2235	398	460	401	59	777	672	105	962	818	144	434	344	90	2633	2235	398	7	6	1	2626	2229	397	اللغة الانجليزية وآدابها English Language And Literature
236	138	98	0	0	0	12	7	5	68	40	28	156	91	65	236	138	98	94	53	41	142	85	57	اللغة العبرية وآدابها Hebrew Language And Literature
791	667	124	0	0	0	1	1	0	14	13	1	776	653	123	791	667	124	664	563	101	127	104	23	غير متخصص (الأدب)
1619	833	786	0	0	0	0	0	0	0	0	0	1619	833	786	1619	833	786	1619	833	786	0	0	0	سنة تحضيرية Preparing Year
44305	29245	15060	6220	4375	1845	9535	6582	2953	11230	7360	3870	17320	10928	6392	44305	29245	15060	10304	6527	3777	34001	22718	11283	المجموع



جامعة القدس المفتوحة

AL-Quds Open University

توزيع الطلبة الجدد في الكلية حسب الفرع في الثانوية العامة

Distribution of New Students By Faculty, Stream In Secondary Stage

الفصل الأول من العام الدراسي 2020/2021

1201

المجموع	غير ذلك	شرعي	فندقي	صناعي	زراعي	تجاري	علمي	التكنولوجيا	الريادة والاعمال	بجروت	التعليم الصحي	العلوم الانسانية	الادارة المعلوماتية	اقتصاد منزلي	أدبي	علوم طبيعية	الكلية Faculty
1001		5		6	0	2	103	5	22	0	0	36	2	0	820		الأداب Arts
205		0		1		2	10	0	11			10		0	171		الإعلام Media
1619		9	1	4	3		159	40	149			1			1253		التعليم المستمر - سنة تحضيرية Continuous Education-Preparing Year
1247		5		24	0	2	460	76	53			19	0	2	606	0	التكنولوجيا والعلوم التطبيقية Technology and Applied Sciences
608		3		5	2	9	27	1	30	1		58	0	1	471		التنمية الاجتماعية والأسرية Social and Family Development
87		0		1	12	0	47	4	1			3			19		الزراعة Agriculture
3302		15	7	47	3	25	206	25	665	0		132	1	12	2164	0	العلوم الإدارية والاقتصادية Administrative and Economic Science
1767	1	21	0	5	3	7	84	9	73	0	0	92	1	21	1450	0	العلوم التربوية Educational Sciences
468		5	0	0		6	206					174	2	1	74		دبلوم التأهيل التربوي Educational Qualification Diploma
10304	1	63	8	93	23	53	1302	160	1004	1	0	525	6	37	7028	0	المجموع



جامعة القدس المفتوحة

AL-Quds Open University

توزيع الطلبة الجدد حسب الكلية وفرع الثانوية والمعدل والجنس

Distribution of New Students By Faculty, Stream In Secondary, Gender

الفصل الأول من العام الدراسي 2020/2021

1201

المجموع الكلي			التعليم المستمر - سنة تحضيرية		الأدب		الإعلام		العلوم التربوية		العلوم الإدارية والاقتصادية		التنمية الاجتماعية والأسرية		الزراعة		دبلوم التأهيل التربوي		التكنولوجيا والعلوم التطبيقية		الكلية Faculty	
المجموع	إناث	ذكور	إناث	ذكور	إناث	ذكور	إناث	ذكور	إناث	ذكور	إناث	ذكور	إناث	ذكور	إناث	ذكور	إناث	ذكور	إناث	ذكور	الجنس Sex	المعدل
Total	Female	Male	Female	Male	Female	Male	Female	Male	Female	Male	Female	Male	Female	Male	Female	Male	Female	Male	Female	Male		
0	0	0									0	0							0	0		100-95
124	122	2			64	1	3	0	23	0	19	0	0	0	0	0	3	0	10	1		
1	1	0							1	0												
30	29	1			1	0			0	0	1	0	1	0			26	1	0	0		
22	20	2			3	0			2	0	14	2							1	0		
2	2	0			1	0													1	0		
31	26	5			3	0	0	1	0	1	0	1	0	0	0	0	14	1	9	1		
0	0	0							0	0	0	0	0	0	0	0						
2	1	1									0	1							1	0		
6	6	0			1	0			2	0	1	0					2	0	0	0		
401	373	28			142	10	8	0	70	3	83	12	11	0	2	0	7	0	50	3		94.9-90
3	3	0					0	0	1	0	1	0							1	0		
34	32	2			1	0	0	0	1	1	4	0	0	1			26	0	0	0		
57	52	5			4	0			5	0	39	4							4	1		



جامعة القدس المفتوحة

AL-Quds Open University

توزيع الطلبة الجدد حسب الكلية وفرع الثانوية والمعدل والجنس

Distribution of New Students By Faculty, Stream In Secondary, Gender

الفصل الأول من العام الدراسي 2020/2021

1201

المجموع الكلي			التعليم المستمر - سنة تحضيرية		الأداب		الإعلام		العلوم التربوية		العلوم الإدارية والاقتصادية		التنمية الاجتماعية والأسرية		الزراعة		دبلوم التأهيل التربوي		التكنولوجيا والعلوم التطبيقية		الكلية Faculty		
المجموع	إناث	ذكور	إناث	ذكور	إناث	ذكور	إناث	ذكور	إناث	ذكور	إناث	ذكور	إناث	ذكور	إناث	ذكور	إناث	ذكور	إناث	ذكور	الجنس Sex	المعدل	
Total	Female	Male	Female	Male	Female	Male	Female	Male	Female	Male	Female	Male	Female	Male	Female	Male	Female	Male	Female	Male			
8	7	1							0	0	1	0							6	1		التكنولوجيا Technology	
98	88	10			11	1	0	0	6	1	2	3	0	0	0	0	48	3	21	2		علمي Scientifical	
3	3	0			0	0			0	0	1	0			0	0	2	0	0	0		تجاري Commercial	
4	1	3							0	0	0	3	1	0	0	0			0	0		صناعي Industrial	
6	5	1			1	0			2	1	1	0					0	0	1	0		شرعي Islamic	
0	0	0									0	0										علوم طبيعية Natural Science	89.9-85
480	418	62			94	13	13	0	111	3	120	32	12	0	0	1	20	0	48	13		أدبي Literary	
7	7	0							5	0	2	0										اقتصاد منزلي	
1	1	0									0	0					1	0				الإدارة المعلوماتية Information Management	
39	34	5			1	3	0	0	4	0	5	2	0	0	0	0	23	0	1	0		العلوم الانسانية Human Science	
0	0	0			0	0																بجروت Begrut	
86	61	25			1	1	1	0	5	0	51	23	1	0					2	1		الريادة والأعمال Commercial	
8	7	1			2	0			1	0	0	1							4	0		التكنولوجيا Technology	
118	106	12			6	2	0	0	12	0	5	6	3	0	3	0	47	0	30	4		علمي Scientifical	



جامعة القدس المفتوحة

AL-Quds Open University

توزيع الطلبة الجدد حسب الكلية وفرع الثانوية والمعدل والجنس

Distribution of New Students By Faculty, Stream In Secondary, Gender

الفصل الأول من العام الدراسي 2020/2021

1201

المجموع الكلي			التعليم المستمر - سنة تحضيرية		الأدب		الإعلام		العلوم التربوية		العلوم الإدارية والاقتصادية		التنمية الاجتماعية والأسرية		الزراعة		دبلوم التأهيل التربوي		التكنولوجيا والعلوم التطبيقية		الكلية Faculty	
المجموع	إناث	ذكور	إناث	ذكور	إناث	ذكور	إناث	ذكور	إناث	ذكور	إناث	ذكور	إناث	ذكور	إناث	ذكور	إناث	ذكور	إناث	ذكور	الجنس Sex	المعدل
Total	Female	Male	Female	Male	Female	Male	Female	Male	Female	Male	Female	Male	Female	Male	Female	Male	Female	Male	Female	Male	فرع الثانوية	
4	4	0			0	0			0	0	2	0	1	0			1	0			تجاري Commercial	
0	0	0													0	0					زراعي Agricultural	
6	1	5			0	1	0	0	0	0	0	1			0	0			1	3	صناعي Industrial	
4	2	2			0	0			1	1	0	0	0	0			1	0	0	1	شرعي Islamic	
0	0	0							0	0	0	0									علوم طبيعية Natural Science	84.9-80
558	437	121			102	14	12	3	122	13	127	54	26	2	4	1	9	2	35	32	أدبي Literary	
6	6	0					0	0	4	0	2	0	0	0					0	0	اقتصاد منزلي	
1	1	0							0	0	0	0					1	0			الإدارة المعلوماتية Information Management	
53	45	8			2	3	0	0	8	1	5	2	2	1	0	0	28	1	0	0	العلوم الانسانية Human Science	
0	0	0											0	0							بجروت Begrut	
115	83	32			4	1	0	0	4	1	60	28	2	0	1	0			12	2	الريادة والأعمال Commercial	
14	12	2			1	0			0	0	1	1							10	1	التكنولوجيا Technology	
114	94	20			12	4	0	1	10	0	8	3	0	3	4	2	27	3	33	4	علمي Scientific	
4	4	0			0	0			2	0	0	0	1	0			1	0	0	0	تجاري Commercial	



جامعة القدس المفتوحة

AL-Quds Open University

توزيع الطلبة الجدد حسب الكلية وفرع الثانوية والمعدل والجنس

Distribution of New Students By Faculty, Stream In Secondary, Gender

الفصل الأول من العام الدراسي 2020/2021

1201

المجموع الكلي			التعليم المستمر - سنة تحضيرية		الأدب		الإعلام		العلوم التربوية		العلوم الإدارية والاقتصادية		التنمية الاجتماعية والأسرية		الزراعة		دبلوم التأهيل التربوي		التكنولوجيا والعلوم التطبيقية		الكلية Faculty	
المجموع	إناث	ذكور	إناث	ذكور	إناث	ذكور	إناث	ذكور	إناث	ذكور	إناث	ذكور	إناث	ذكور	إناث	ذكور	إناث	ذكور	إناث	ذكور	الجنس Sex	المعدل
Total	Female	Male	Female	Male	Female	Male	Female	Male	Female	Male	Female	Male	Female	Male	Female	Male	Female	Male	Female	Male	فرع الثانوية	
1	0	1							0	0					0	1					زراعي Agricultural	
6	0	6			0	0	0	1	0	1	0	4	0	0	0	0			0	0	صناعي Industrial	
3	2	1			0	0			1	1	0	0	0	0	0	0	1	0	0	0	شرعي Islamic	
1	1	0							1	0											غير ذلك Others	
0	0	0									0	0									علوم طبيعية Natural Science	79.9-75
664	483	181			81	21	10	4	163	17	138	96	34	9	3	0	11	0	43	34	أدبي Literary	
2	2	0					0	0	1	0	1	0	0	0							اقتصاد منزلي	
1	1	0			1	0			0	0	0	0	0	0							الإدارة المعلوماتية Information Management	
57	43	14			3	1	0	2	12	2	6	3	3	2	1	0	18	2	0	2	العلوم الانسانية Human Science	
0	0	0			0	0															التعليم الصحي	
0	0	0							0	0	0	0									بجروت Begrut	
112	68	44			1	0	2	1	7	1	52	39	3	1					3	2	الريادة والأعمال Commercial	
13	8	5			0	0	0	0			2	1			1	0			5	4	التكنولوجيا Technology	
149	109	40			11	2	1	0	9	2	14	14	3	1	7	2	28	0	36	19	علمي Scientifical	



جامعة القدس المفتوحة

AL-Quds Open University

توزيع الطلبة الجدد حسب الكلية وفرع الثانوية والمعدل والجنس

Distribution of New Students By Faculty, Stream In Secondary, Gender

الفصل الأول من العام الدراسي 2020/2021

1201

المجموع الكلي			التعليم المستمر - سنة تحضيرية		الأداب		الإعلام		العلوم التربوية		العلوم الإدارية والاقتصادية		التنمية الاجتماعية والأسرية		الزراعة		دبلوم التأهيل التربوي		التكنولوجيا والعلوم التطبيقية		الكلية Faculty	
المجموع	إناث	ذكور	إناث	ذكور	إناث	ذكور	إناث	ذكور	إناث	ذكور	إناث	ذكور	إناث	ذكور	إناث	ذكور	إناث	ذكور	إناث	ذكور	الجنس Sex	المعدل
Total	Female	Male	Female	Male	Female	Male	Female	Male	Female	Male	Female	Male	Female	Male	Female	Male	Female	Male	Female	Male	فرع الثانوية	
10	5	5			1	0			1	0	3	3	0	1					0	1	تجاري Commercial	
2	0	2									0	0			0	2					زراعي Agricultural	
23	5	18			0	2			2	0	1	10	0	0	0	0			2	6	صناعي Industrial	
1	1	0							0	0	1	0									فندقي The Hotel Management	
6	2	4			0	0			1	0	0	3	0	0					1	1	شرعي Islamic	
0	0	0									0	0									علوم طبيعية Natural Science	74.9-70
773	521	252			50	17	15	7	207	22	170	140	43	12	1	3	12	1	23	50	أدبي Literary	
11	11	0							6	0	4	0	1	0							اقتصاد منزلي	
0	0	0			0	0			0	0	0	0	0	0							الإدارة المعلوماتية Information Management	
54	41	13			5	0	1	1	8	2	5	6	4	2	0	0	17	2	1	0	العلوم الإنسانية Human Science	
1	1	0											1	0							بجروت Begrut	
113	60	53			2	0	1	2	3	1	48	44	3	1					3	5	الريادة والأعمال Commercial	
17	12	5			1	0			3	0	2	1	0	0	0	0			6	4	التكنولوجيا Technology	
137	88	49			10	4	1	0	12	2	9	13	3	3	2	0	11	3	40	24	علمي Scientifical	



جامعة القدس المفتوحة

AL-Quds Open University

توزيع الطلبة الجدد حسب الكلية وفرع الثانوية والمعدل والجنس

Distribution of New Students By Faculty, Stream In Secondary, Gender

الفصل الأول من العام الدراسي 2020/2021

1201

المجموع الكلي			التعليم المستمر - سنة تحضيرية		الأداب		الإعلام		العلوم التربوية		العلوم الإدارية والاقتصادية		التنمية الاجتماعية والأسرية		الزراعة		دبلوم التأهيل التربوي		التكنولوجيا والعلوم التطبيقية		الكلية Faculty	
المجموع	إناث	ذكور	إناث	ذكور	إناث	ذكور	إناث	ذكور	إناث	ذكور	إناث	ذكور	إناث	ذكور	إناث	ذكور	إناث	ذكور	إناث	ذكور	الجنس Sex	المعدل
Total	Female	Male	Female	Male	Female	Male	Female	Male	Female	Male	Female	Male	Female	Male	Female	Male	Female	Male	Female	Male	فرع الثانوية	
5	4	1			0	0	0	0	1	0	1	0	1	1			1	0			تجاري Commercial	
3	1	2			0	0			1	0	0	0	0	0	0	2					زراعي Agricultural	
20	1	19			0	2			0	1	0	10	0	2	0	1	0	0	1	3	صناعي Industrial	
2	0	2									0	2									فندقي The Hotel Management	
3	1	2			1	0	0	0	0	1	0	1	0	0					0	0	شرعي Islamic	
803	463	340			38	24	9	12	162	24	181	187	48	28	1	2	5	1	19	62	أدبي Literary	69.9-65
2	2	0			0	0			1	0	1	0	0	0							اقتصاد منزلي	
0	0	0							0	0	0	0									الإدارة المعلوماتية Information Management	
56	28	28			2	3	0	0	9	5	4	6	3	8	0	0	8	3	2	3	العلوم الانسانية Human Science	
0	0	0									0	0	0	0							بجروت Begrut	
125	64	61			4	1	0	1	10	2	44	51	5	0					1	6	الريادة والأعمال Commercial	
26	12	14							1	0	0	6			1	1			10	7	التكنولوجيا Technology	
178	101	77			13	5	0	0	11	2	17	22	1	3	8	7	18	0	33	38	علمي Scientific	
6	3	3							1	0	1	3	0	0			1	0	0	0	تجاري Commercial	



جامعة القدس المفتوحة

AL-Quds Open University

توزيع الطلبة الجدد حسب الكلية وفرع الثانوية والمعدل والجنس

Distribution of New Students By Faculty, Stream In Secondary, Gender

الفصل الأول من العام الدراسي 2020/2021

1201

المجموع الكلي			التعليم المستمر - سنة تحضيرية		الأداب		الإعلام		العلوم التربوية		العلوم الإدارية والاقتصادية		التنمية الاجتماعية والأسرية		الزراعة		دبلوم التأهيل التربوي		التكنولوجيا والعلوم التطبيقية		الكلية Faculty	
المجموع	إناث	ذكور	إناث	ذكور	إناث	ذكور	إناث	ذكور	إناث	ذكور	إناث	ذكور	إناث	ذكور	إناث	ذكور	إناث	ذكور	إناث	ذكور	الجنس Sex	المعدل
Total	Female	Male	Female	Male	Female	Male	Female	Male	Female	Male	Female	Male	Female	Male	Female	Male	Female	Male	Female	Male	فرع الثانوية	
2	1	1			0	0			0	0	0	0			1	1			0	0	زراعي Agricultural	
18	0	18			0	1	0	0	0	1	0	11	0	1					0	4	صناعي Industrial	
0	0	0							0	0	0	0					0	0			فندقي The Hotel Management	
6	4	2			0	1	0	0	2	0	0	0	1	0			1	0	0	1	شرعي Islamic	
1639	940	699	365	281	56	25	23	16	218	45	171	231	73	42	1	0	1	0	32	59	أدبي Literary	64.9-60
4	4	0							1	0	1	0	0	0			1	0	1	0	اقتصاد منزلي	
2	1	1			0	1			0	0	1	0							0	0	الإدارة المعلوماتية Information Management	
63	33	30	1	0	2	4	0	1	8	4	8	9	4	7	1	0	8	2	1	3	العلوم الانسانية Human Science	
0	0	0			0	0							0	0							بجروت Begrut	
201	86	115	39	50	0	0	0	1	11	1	32	56	3	1					1	6	الريادة والأعمال Commercial	
42	16	26	6	17					3	0	2	3	1	0					4	6	التكنولوجيا Technology	
355	125	230	45	93	7	5	3	3	8	4	20	36	3	2	5	3	1	1	33	83	علمي Scientific	
8	4	4			0	0	1	0	2	0	1	3	0	1					0	0	تجاري Commercial	
6	1	5	1	2	0	0					0	0	0	1	0	2			0	0	زراعي Agricultural	



جامعة القدس المفتوحة

AL-Quds Open University

توزيع الطلبة الجدد حسب الكلية وفرع الثانوية والمعدل والجنس

Distribution of New Students By Faculty, Stream In Secondary, Gender

الفصل الأول من العام الدراسي 2020/2021

1201

المجموع الكلي			التعليم المستمر - سنة تحضيرية		الأداب		الإعلام		العلوم التربوية		العلوم الإدارية والاقتصادية		التنمية الاجتماعية والأسرية		الزراعة		دبلوم التأهيل التربوي		التكنولوجيا والعلوم التطبيقية		الكلية Faculty	
المجموع	إناث	ذكور	إناث	ذكور	إناث	ذكور	إناث	ذكور	إناث	ذكور	إناث	ذكور	إناث	ذكور	إناث	ذكور	إناث	ذكور	إناث	ذكور	الجنس Sex	المعدل
Total	Female	Male	Female	Male	Female	Male	Female	Male	Female	Male	Female	Male	Female	Male	Female	Male	Female	Male	Female	Male	فرع الثانوية	
13	0	13	0	4	0	0			0	0	0	5	0	1					0	3	صناعي Industrial	
5	2	3	1	0							1	3									فندقي The Hotel Management	
19	8	11	4	3					3	3	0	4	1	1					0	0	شرعي Islamic	
1586	862	724	334	273	40	28	19	17	210	37	133	270	96	35	0	0	1	1	29	63	أدبي Literary	أقل من 60
2	2	0							2	0	0	0									اقتصاد منزلي	
0	0	0							0	0	0	0							0	0	الإدارة المعلوماتية Information Management	
139	71	68			2	3	1	4	21	6	31	35	7	13	1	0	7	2	1	5	العلوم الانسانية Human Science	
0	0	0							0	0											التعليم الصحي	
173	74	99	26	34	0	0	1	1	15	5	27	51	5	5					0	3	الريادة والأعمال Commercial	
30	9	21	6	11					1	0	0	4			1	0			1	6	التكنولوجيا Technology	
122	39	83	4	17	3	4	0	0	1	3	10	23	1	1	2	2	1	0	17	33	علمي Scientific	
13	4	9			0	1	0	1	0	0	3	4	1	2					0	1	تجاري Commercial	
9	0	9							0	2	0	3	0	1	0	3			0	0	زراعي Agricultural	
1	0	1							0	0	0	1	0	0					0	0	صناعي Industrial	



جامعة القدس المفتوحة

AL-Quds Open University

توزيع الطلبة الجدد حسب الكلية وفرع الثانوية والمعدل والجنس

Distribution of New Students By Faculty, Stream In Secondary, Gender

الفصل الأول من العام الدراسي 2020/2021

1201

المجموع الكلي			التعليم المستمر - سنة تحضيرية		الأداب		الإعلام		العلوم التربوية		العلوم الإدارية والاقتصادية		التنمية الاجتماعية والأسرية		الزراعة		دبلوم التأهيل التربوي		التكنولوجيا والعلوم التطبيقية		الكلية Faculty	
المجموع	إناث	ذكور	إناث	ذكور	إناث	ذكور	إناث	ذكور	إناث	ذكور	إناث	ذكور	إناث	ذكور	إناث	ذكور	إناث	ذكور	إناث	ذكور	Sex	الجنس
Total	Female	Male	Female	Male	Female	Male	Female	Male	Female	Male	Female	Male	Female	Male	Female	Male	Female	Male	Female	Male	فرع الثانوية	المعدل
0	0	0							0	0	0	0									فندقي The Hotel Management	
10	3	7	1	1	1	0	0	0	1	1	0	5	0	0					0	0	شرعي Islamic	
10304	6527	3777	833	786	792	209	125	80	1543	224	1701	1601	413	195	51	36	439	29	630	617	المجموع الكلي	



جامعة القدس المفتوحة

AL-Quds Open University

توزيع الطلبة حسب الفئات العمرية والحالة الاجتماعية والجنس

Distribution of Students By Age, Marital Status, Gender

الفصل الأول من العام الدراسي 2020/2021

1201

المجموع Total			أرمل/ة Widow			مطلق/ة Divorce			أعزب/عزباء Single			متزوج/ة Married			الفئة العمرية Age
المجموع	إناث	ذكور	المجموع	إناث	ذكور	المجموع	إناث	ذكور	المجموع	إناث	ذكور	المجموع	إناث	ذكور	الجنس
Total	Female	Male	Total	Female	Male	Total	Female	Male	Total	Female	Male	Total	Female	Male	Gender
20195	13298	6897	49	49	0	6	5	1	18575	11720	6855	1565	1524	41	25 - 21
3733	2386	1347	54	53	1	14	14	0	2533	1332	1201	1132	987	145	30 - 26
1646	1018	628	40	33	7	12	12	0	615	269	346	979	704	275	35 - 31
867	465	402	22	20	2	14	14	0	296	77	219	535	354	181	40 - 36
468	217	251	7	7	0	5	5	0	184	38	146	272	167	105	45 - 41
17049	11710	5339	19	18	1	3	2	1	16333	11007	5326	694	683	11	أقل من 21
347	151	196	5	4	1	8	8	0	121	19	102	213	120	93	أكبر من 45
44305	29245	15060	196	184	12	62	60	2	38657	24462	14195	5390	4539	851	Total المجموع



جامعة القدس المفتوحة

AL-Quds Open University

توزيع الطلبة في الجامعة حسب الفئات العمرية والمهنة والجنس

Distribution of Students By Age, Job Status, Gender

الفصل الأول من العام الدراسي 2020/2021

1201

المجموع Total			أعمال أخرى			أعمال حرة/ التربية والتعليم			أعمال حرة/ تجارة			أعمال حرة/ صناعة			أعمال حرة/ زراعة			موظف/ التربية والتعليم			موظف/ التجارة			موظف/ صناعة			موظف/ زراعة			بدون عمل			الفئة العمرية Age
المجموع	إناث	ذكور	المجموع	إناث	ذكور	المجموع	إناث	ذكور	المجموع	إناث	ذكور	المجموع	إناث	ذكور	المجموع	إناث	ذكور	المجموع	إناث	ذكور	المجموع	إناث	ذكور	المجموع	إناث	ذكور	المجموع	إناث	ذكور	الجنس			
Total	Female	Male	Total	Female	Male	Total	Female	Male	Total	Female	Male	Total	Female	Male	Total	Female	Male	Total	Female	Male	Total	Female	Male	Total	Female	Male	Total	Female	Male	Gender			
20195	13298	6897	391	113	278	4	4	0	69	4	65	36	0	36	5	1	4	14	10	4	30	9	21	17	2	15	10	7	3	19619	13148	6471	25 - 21
3733	2386	1347	224	91	133	17	12	5	29	7	22	9	2	7	6	0	6	37	31	6	25	8	17	8	0	8	7	4	3	3371	2231	1140	30 - 26
1646	1018	628	154	59	95	17	14	3	16	3	13	4	0	4	1	0	1	39	29	10	33	9	24	3	1	2	5	2	3	1374	901	473	35 - 31
867	465	402	130	51	79	4	2	2	8	2	6	2	0	2				41	29	12	12	3	9	2	0	2	6	4	2	662	374	288	40 - 36
468	217	251	74	28	46	7	5	2	7	1	6				1	0	1	26	17	9	8	2	6	3	0	3	1	1	0	341	163	178	45 - 41
17049	11710	5339	186	33	153	3	1	2	38	3	35	23	0	23	3	0	3	3	2	1	19	1	18	11	0	11	19	14	5	16744	11656	5088	أقل من 21
347	151	196	78	27	51	2	2	0	4	0	4				1	0	1	34	26	8	4	0	4	1	0	1				223	96	127	أكبر من 45
44305	29245	15060	1237	402	835	54	40	14	171	20	151	74	2	72	17	1	16	194	144	50	131	32	99	45	3	42	48	32	16	42334	28569	13765	Total المجموع



جامعة القدس المفتوحة

AL-Quds Open University

توزيع الطلبة في الكلية حسب مكان الإقامة والجنس

Distribution of Students By Faculty, City, Gender

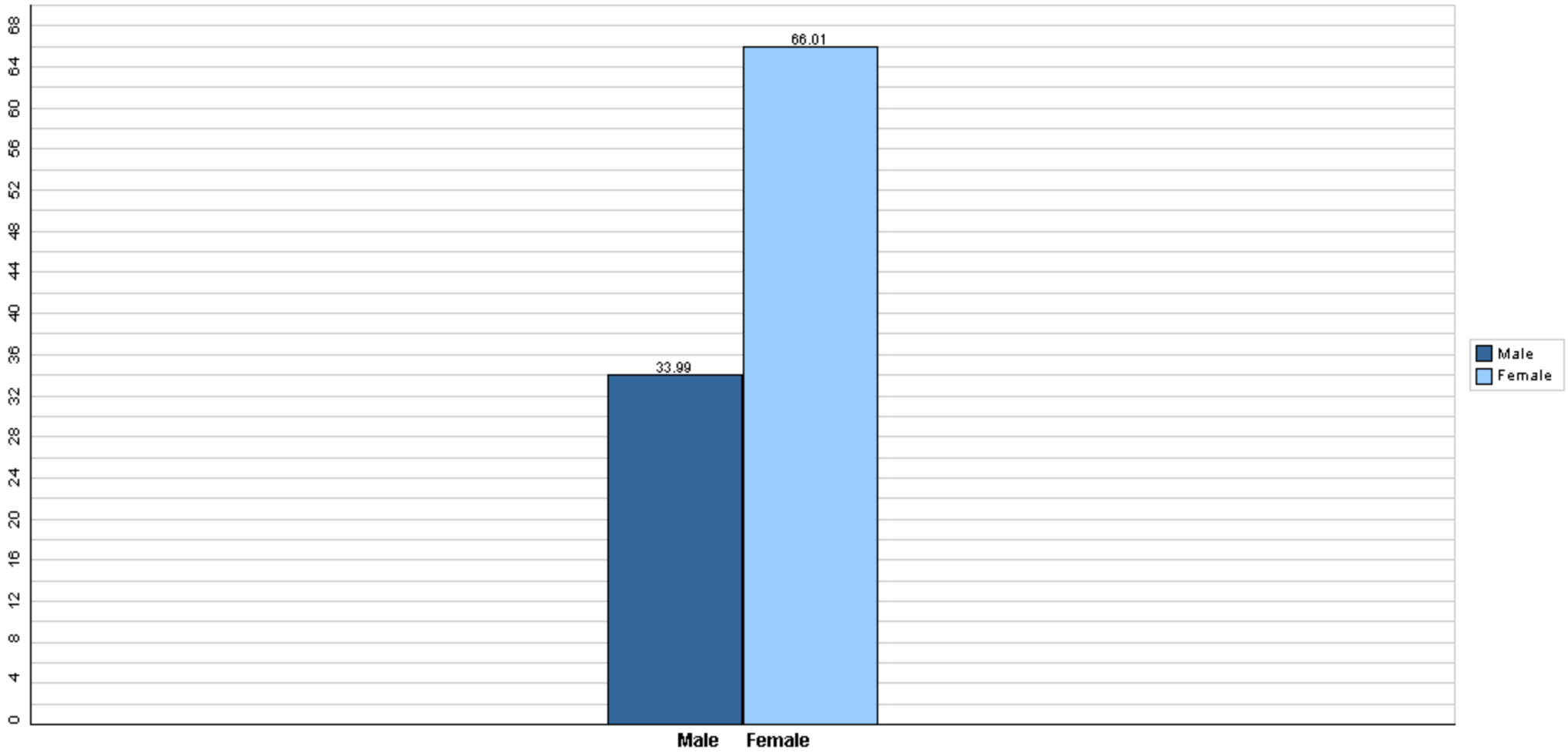
الفصل الأول من العام الدراسي 2020/2021

1201

المجموع العام											الطلبة القدامى											الطلبة الجدد						الكلية Faculty					
المجموع			مخيم		قرية		مدينة		غير محدد		المجموع			مخيم		قرية		مدينة		غير محدد		المجموع		مخيم		قرية			مدينة		غير محدد		
المجموع	إناث	ذكور	إناث	ذكور	إناث	ذكور	إناث	ذكور	إناث	ذكور	المجموع	إناث	ذكور	إناث	ذكور	إناث	ذكور	إناث	ذكور	إناث	ذكور	المجموع	إناث	ذكور	إناث	ذكور	إناث		ذكور	إناث	ذكور		
2829	2829	1983	152	179	1228	518	1444	1285	5	1	2199	2199	1366	122	118	944	364	1129	883	4	1	630	630	617	30	61	284	154	315	402	1	0	التكنولوجيا والعلوم التطبيقية Technology and Applied Sciences
656	656	51	34	1	252	10	367	40	3	0	217	217	22	3	1	84	3	130	18	0	0	439	439	29	31	0	168	7	237	22	3	0	دبلوم التأهيل التربوي Educational Qualification Diploma
158	158	137	2	6	67	75	89	56			107	107	101	2	3	40	56	65	42			51	51	36	0	3	27	19	24	14			الزراعة Agriculture
2738	2738	1297	172	127	1159	431	1404	729	3	10	2325	2325	1102	144	109	998	365	1181	620	2	8	413	413	195	28	18	161	66	223	109	1	2	التنمية الاجتماعية والأسرية Social and Family Development
9515	9515	7766	614	574	3972	2693	4918	4488	11	11	7814	7814	6165	492	458	3241	2121	4072	3579	9	7	1701	1701	1601	122	116	731	572	846	909	2	4	العلوم الإدارية والاقتصادية Administrative and Economic Sciences
8207	8207	1928	605	153	3383	733	4208	1031	11	11	6664	6664	1704	500	136	2704	647	3451	910	9	11	1543	1543	224	105	17	679	86	757	121	2	0	العلوم التربوية Educational Sciences
369	369	241	19	19	146	69	204	151	0	2	244	244	161	11	14	89	41	144	105	0	1	125	125	80	8	5	57	28	60	46	0	1	الإعلام Media
3940	3940	871	272	59	1549	345	2116	466	3	1	3148	3148	662	233	47	1217	251	1695	363	3	1	792	792	209	39	12	332	94	421	103	0	0	الآداب Arts
833	833	786	67	72	356	250	408	464	2	0	0	0	0	0	0	0	0	0	0	0	0	833	833	786	67	72	356	250	408	464	2	0	التعليم المستمر - سنة تحضيرية Continuous Education-Preparing Year
44305	29245	15060	1937	1190	12112	5124	15158	8710	38	36	34001	22718	11283	1507	886	9317	3848	11867	6520	27	29	10304	6527	3777	430	304	2795	1276	3291	2190	11	7	



جامعة القدس المفتوحة
نسبة توزيع الطلبة حسب الجنس
الفصل الدراسي (1201)

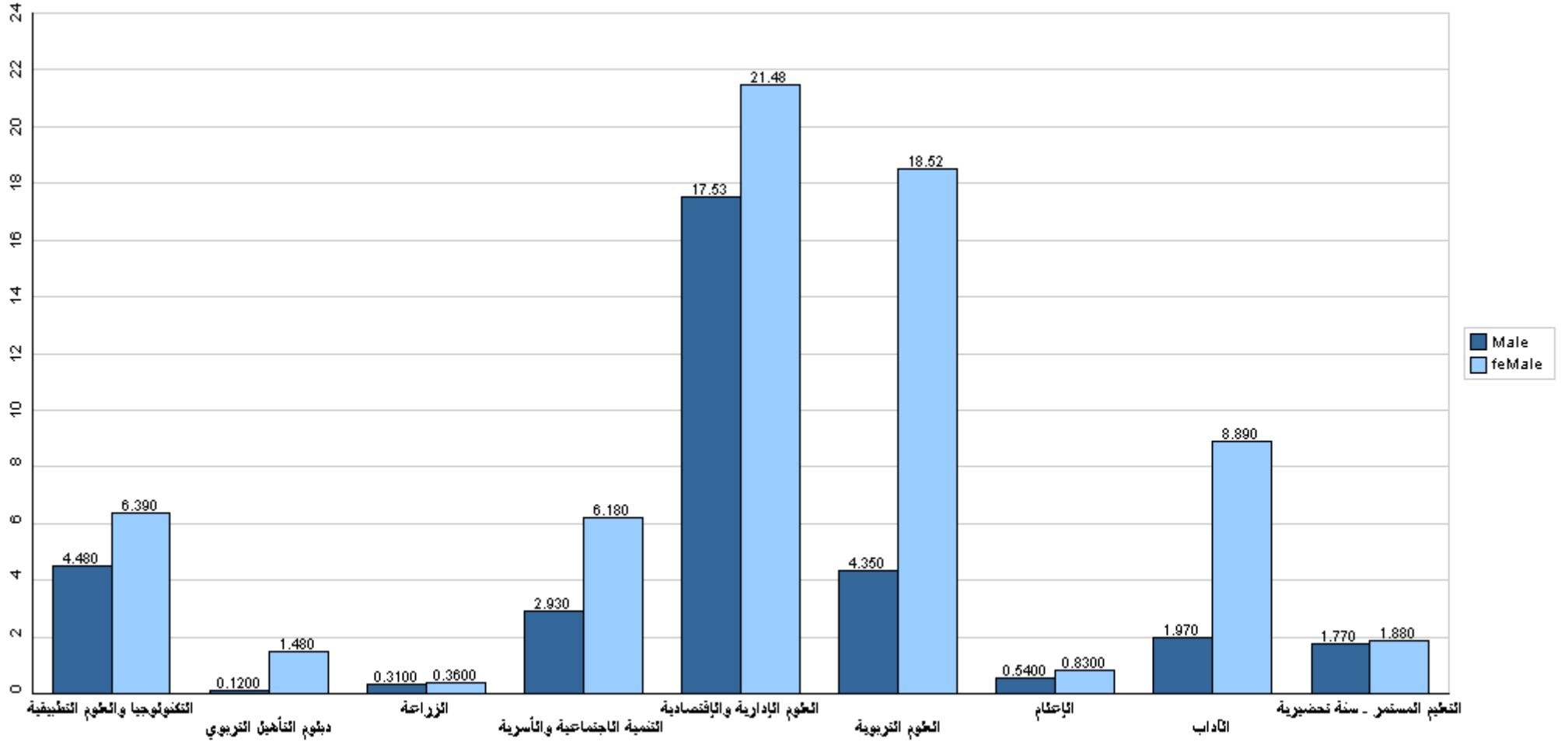




جامعة القدس المفتوحة

نسبة توزيع الطلبة حسب الكلية والجنس

الفصل الدراسي (1201)



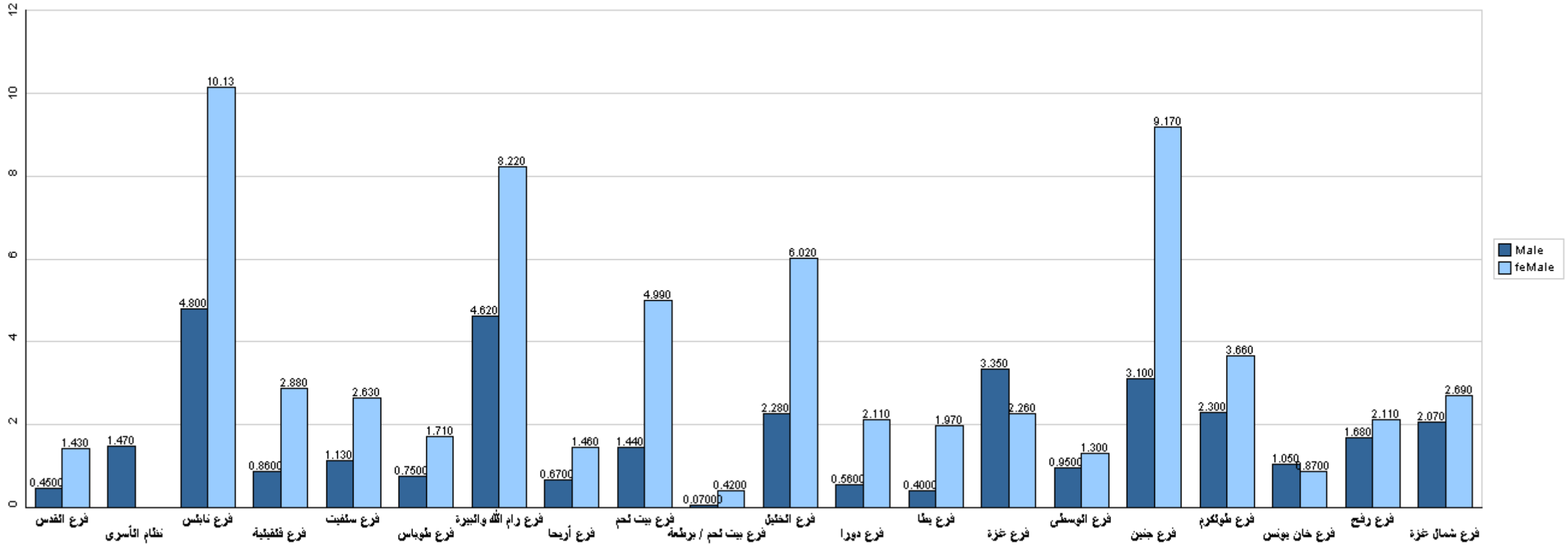
قسم القبول والتسجيل



جامعة القدس المفتوحة

نسبة توزيع الطلبة حسب فروع الجامعة والجنس

الفصل الدراسي (1201)



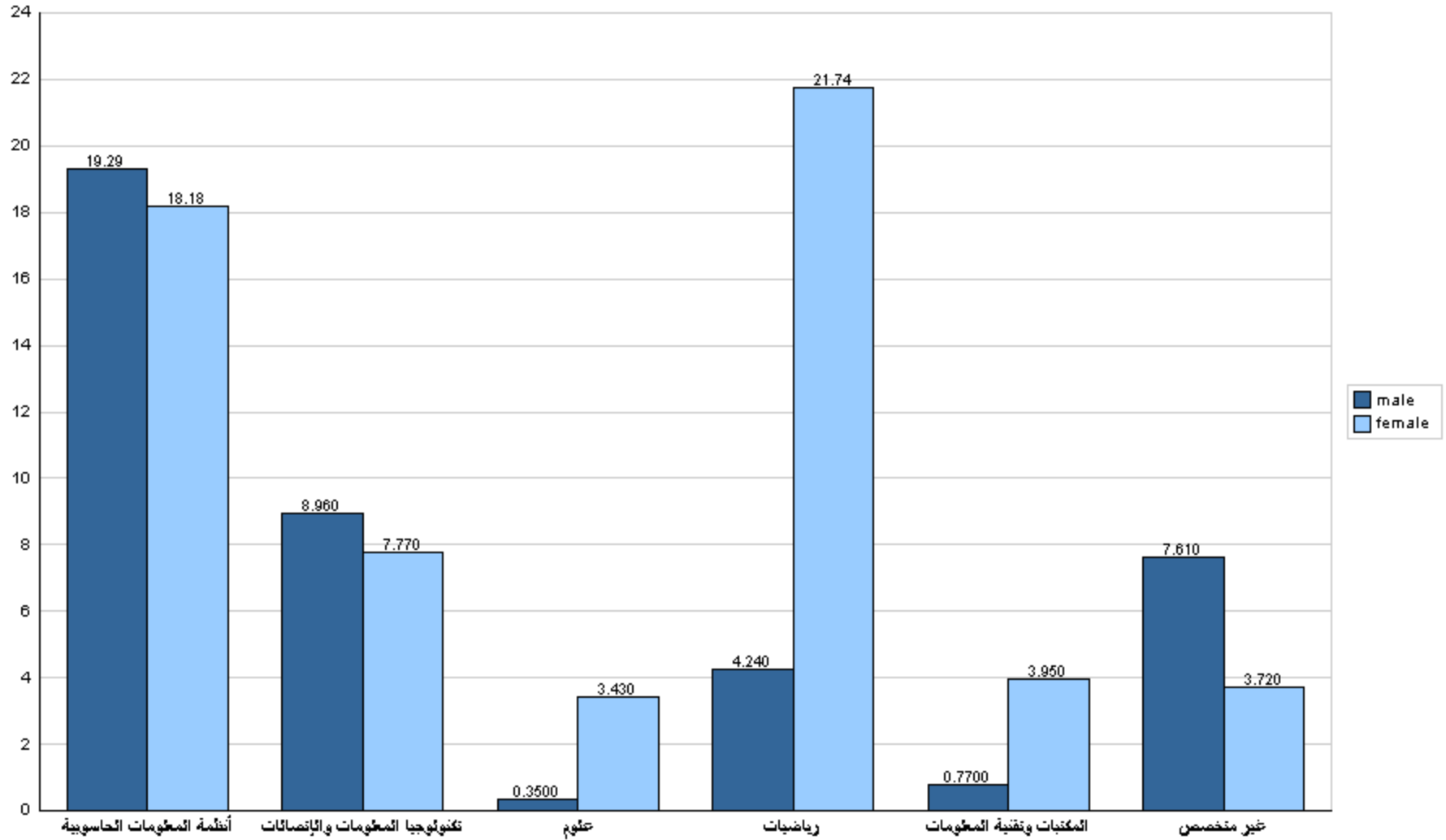
قسم القبول والتسجيل



جامعة القدس المفتوحة

نسبة توزيع الطلبة في كلية التكنولوجيا والعلوم التطبيقية حسب التخصص والجنس

الفصل الدراسي (1201)

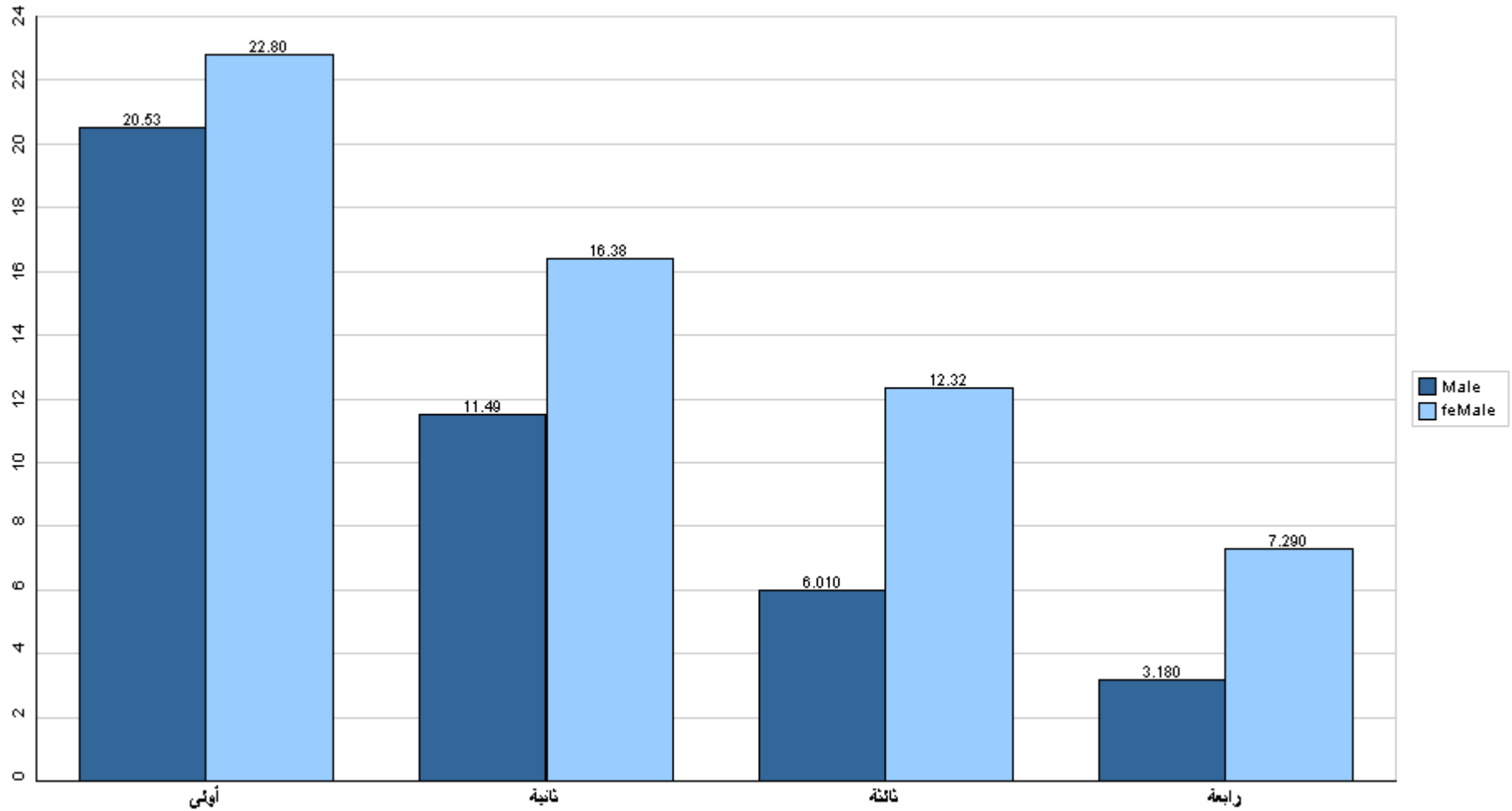




جامعة القدس المفتوحة

نسبة توزيع الطلبة في كلية التكنولوجيا والعلوم التطبيقية حسب الجنس والمستوى الدراسي

الفصل الدراسي (1201)



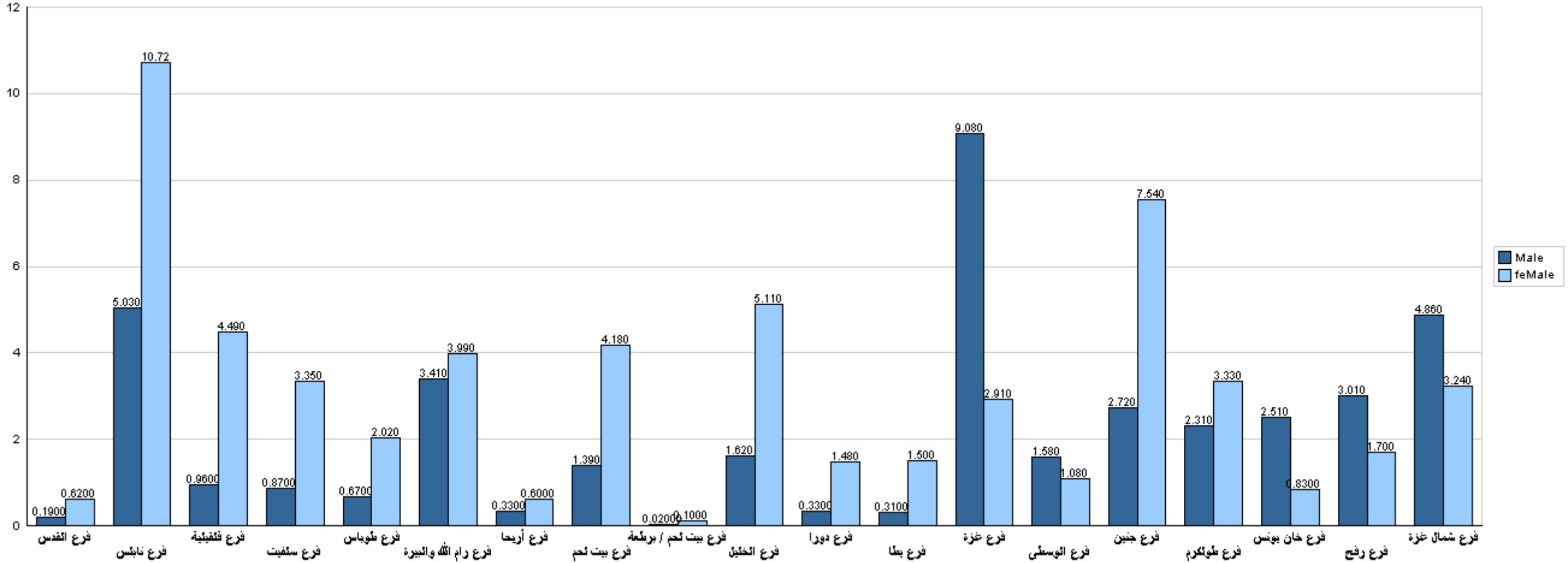
قسم القبول والتسجيل



جامعة القدس المفتوحة

نسبة توزيع الطلبة في كلية التكنولوجيا والعلوم التطبيقية حسب الفرع والجنس

الفصل الدراسي (1201)



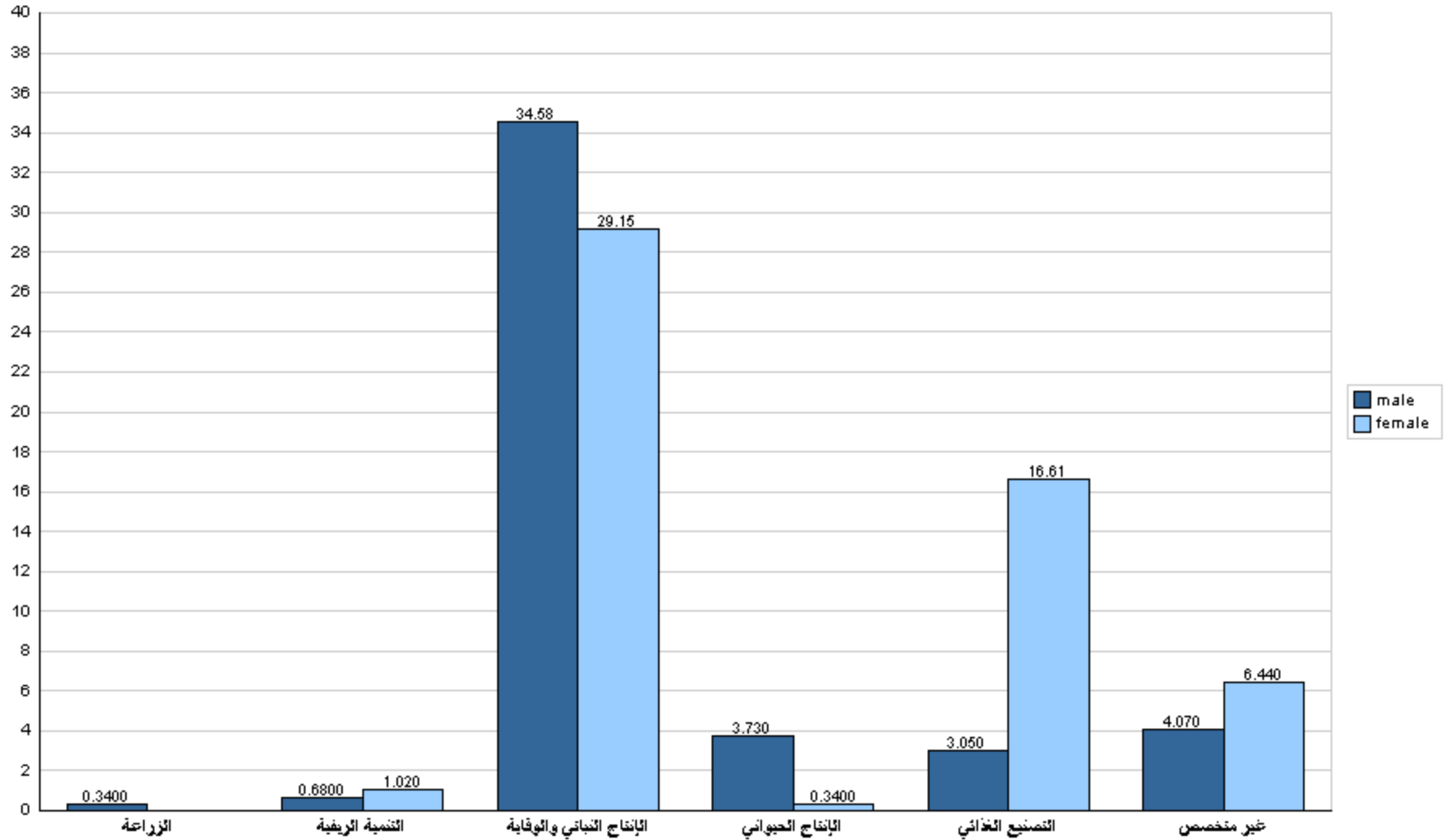
قسم القبول والتسجيل



جامعة القدس المفتوحة

نسبة توزيع الطلبة في كلية الزراعة حسب التخصص والجنس

الفصل الدراسي (1201)

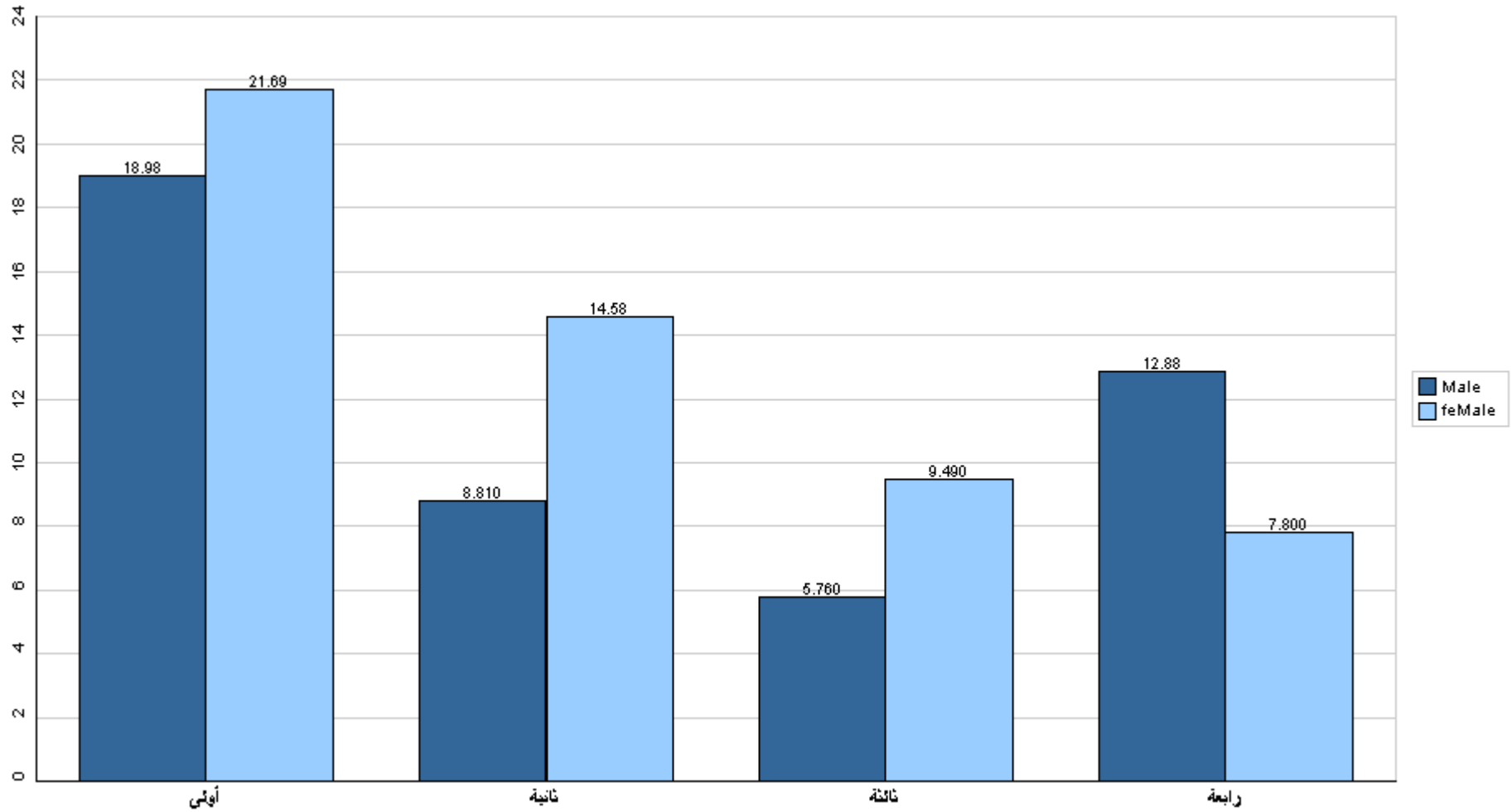




جامعة القدس المفتوحة

نسبة توزيع الطلبة في كلية الزراعة حسب الجنس والمستوى الدراسي

الفصل الدراسي (1201)



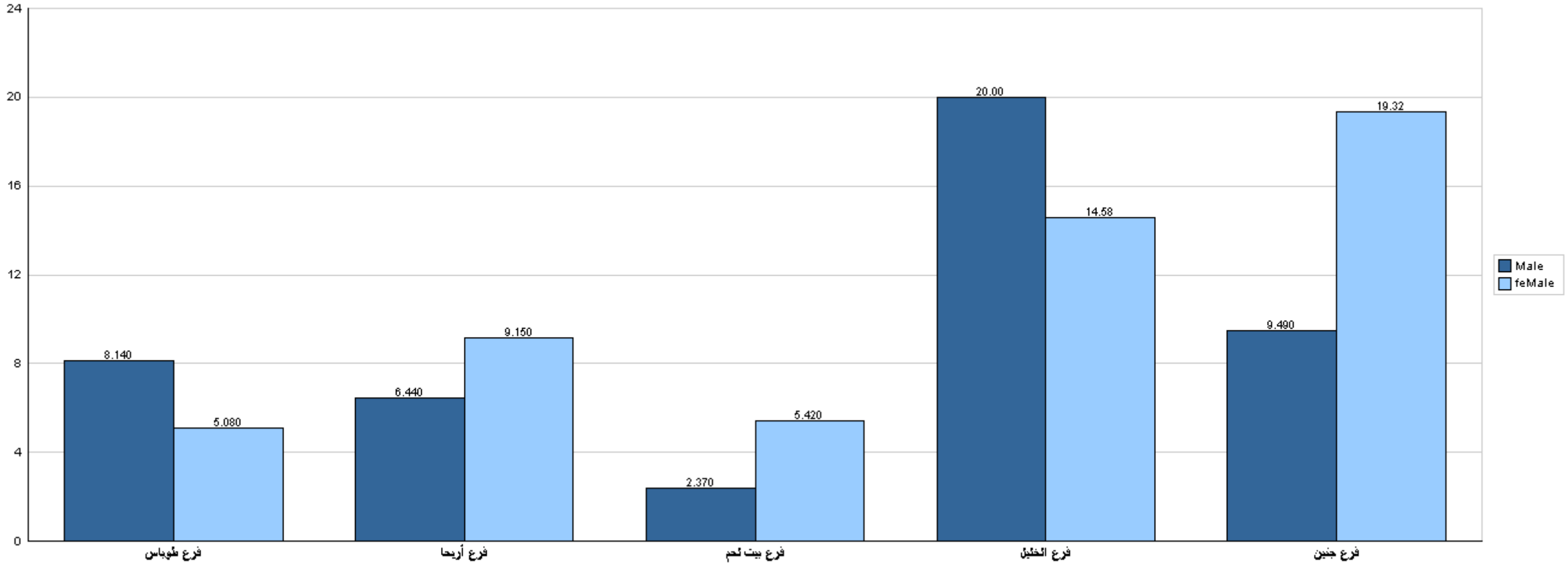
قسم القبول والتسجيل



جامعة القدس المفتوحة

نسبة توزيع الطلبة في كلية الزراعة حسب الفرع والجنس

الفصل الدراسي (1201)



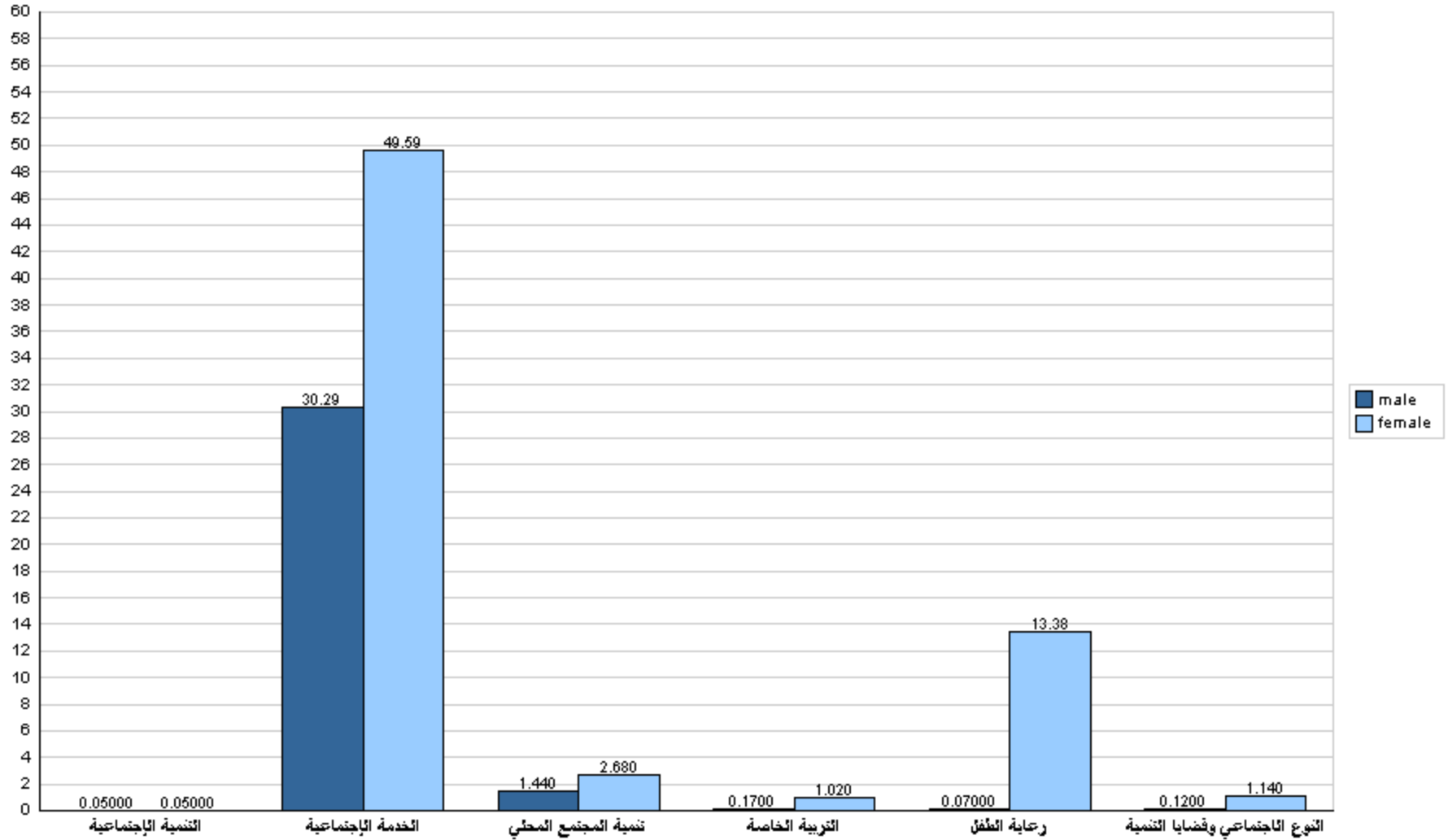
قسم القبول والتسجيل



جامعة القدس المفتوحة

نسبة توزيع الطلبة في كلية التنمية الاجتماعية والأسرية حسب التخصص والجنس

الفصل الدراسي (1201)

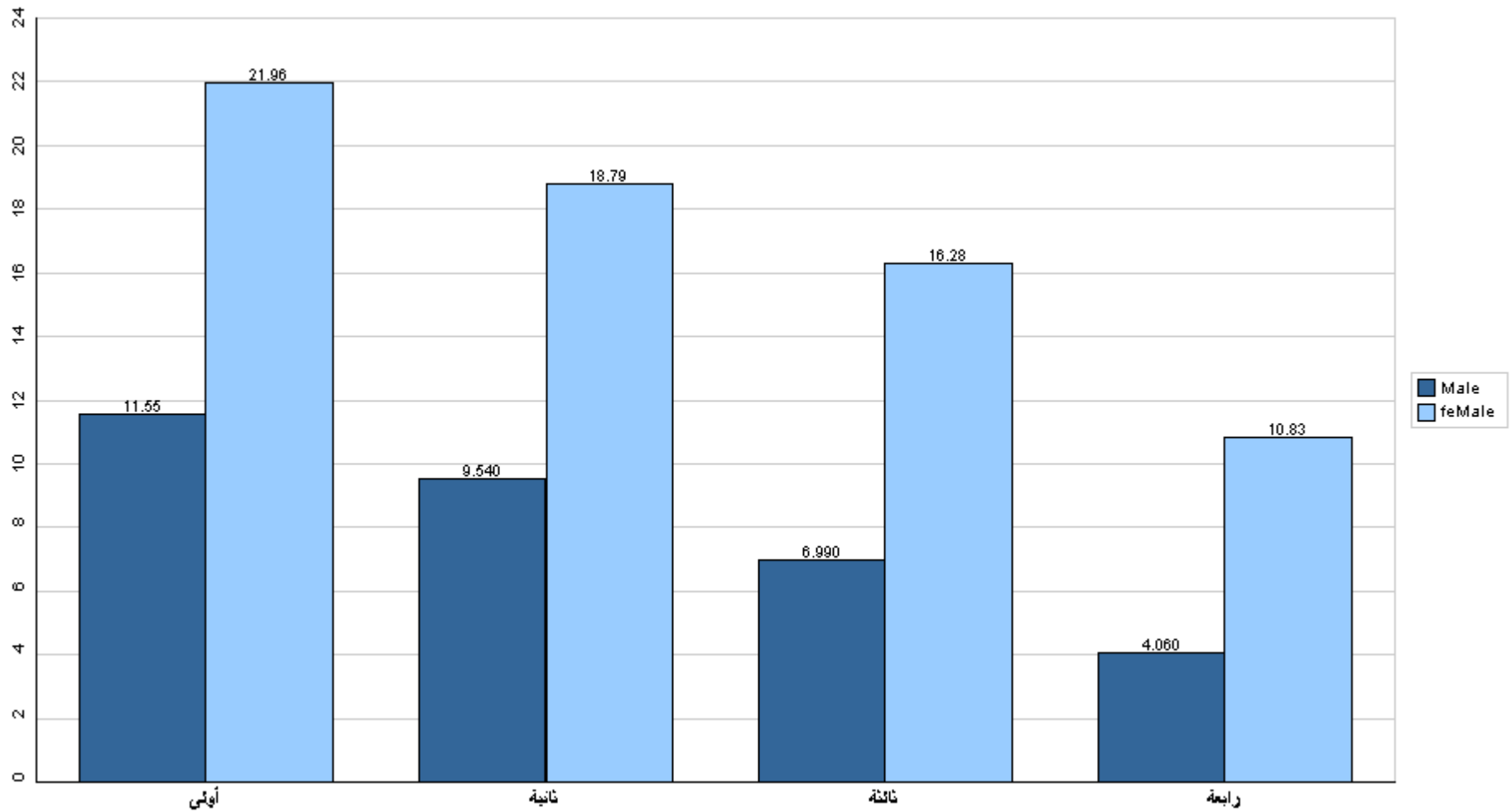




جامعة القدس المفتوحة

نسبة توزيع الطلبة في كلية التنمية الاجتماعية والأسرية حسب الجنس والمستوى الدراسي

الفصل الدراسي (1201)



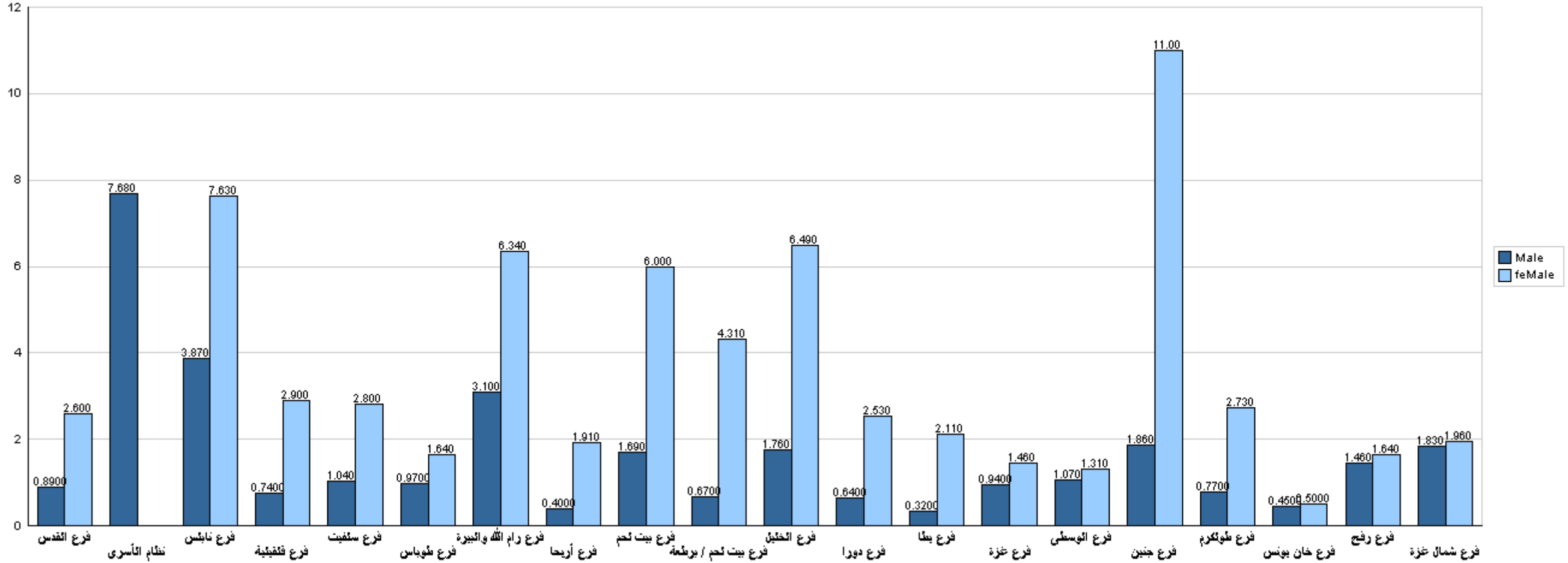
قسم القبول والتسجيل



جامعة القدس المفتوحة

نسبة توزيع الطلبة في كلية التنمية الاجتماعية والأسرية حسب الفرع والجنس

الفصل الدراسي (1201)

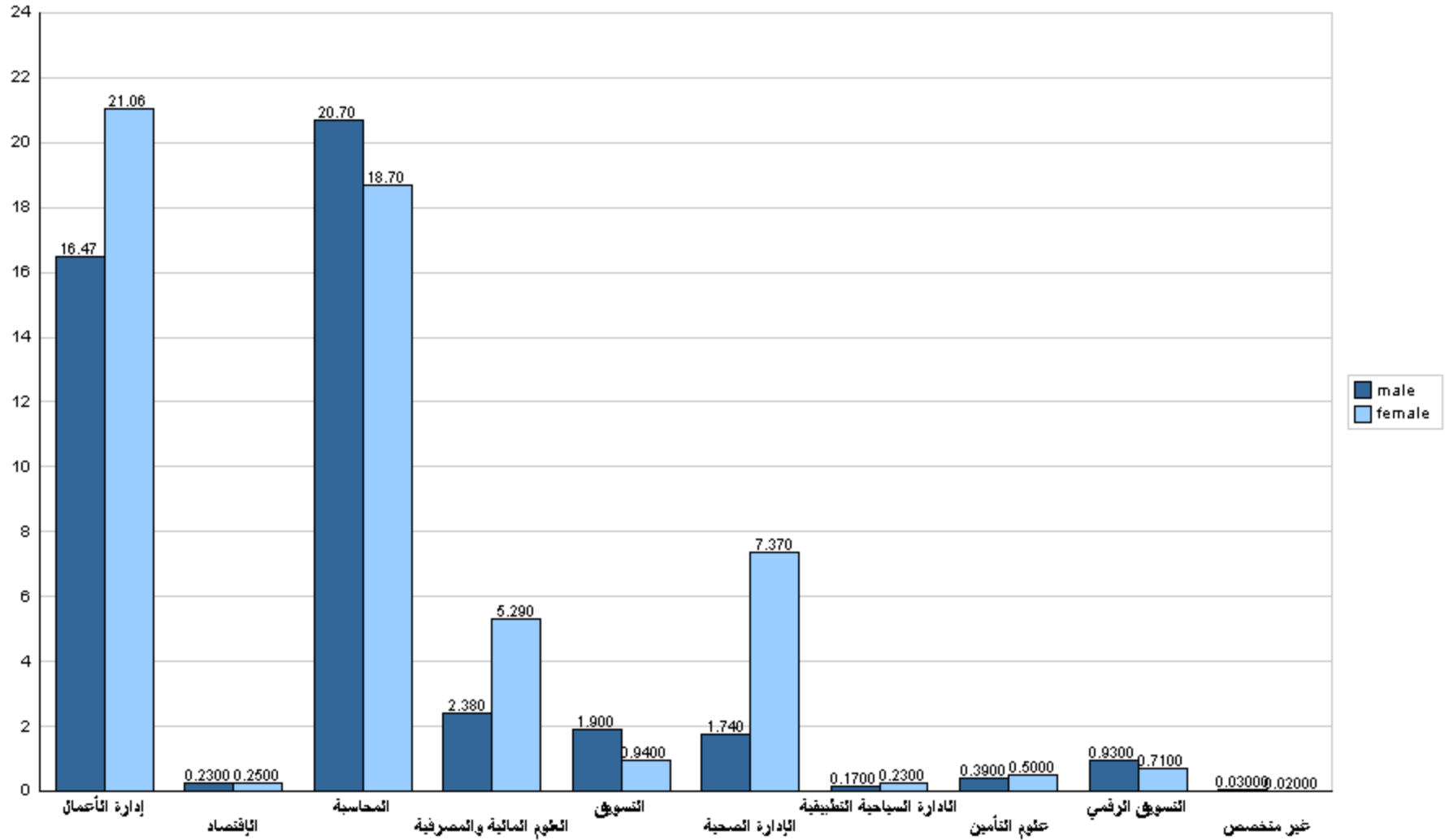


قسم القبول والتسجيل



جامعة القدس المفتوحة

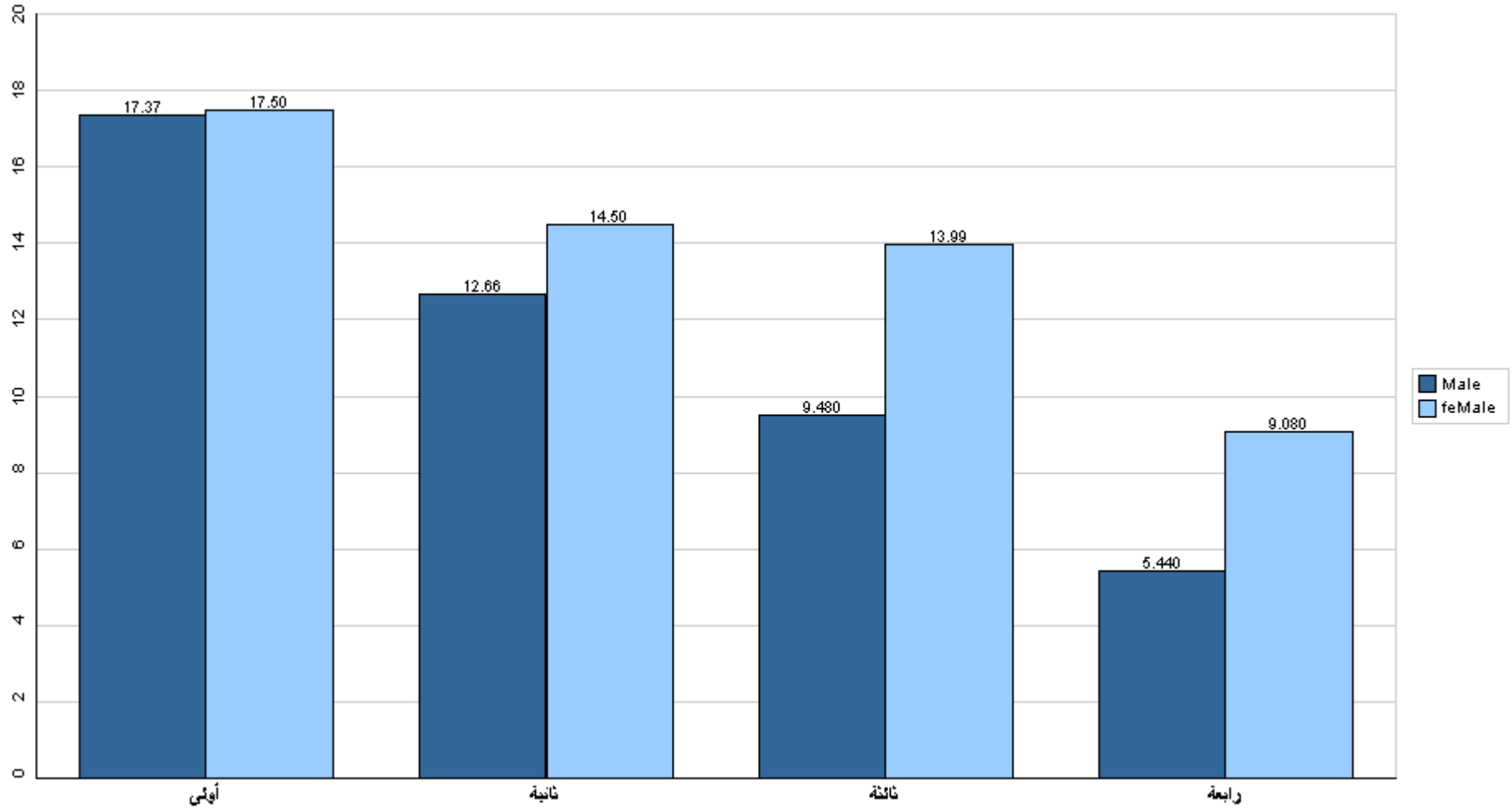
نسبة توزيع الطلبة في كلية العلوم الإدارية والإقتصادية حسب التخصص والجنس
الفصل الدراسي (1201)





جامعة القدس المفتوحة

نسبة توزيع الطلبة في كلية العلوم الإدارية والإقتصادية حسب الجنس والمستوى الدراسي
الفصل الدراسي (1201)



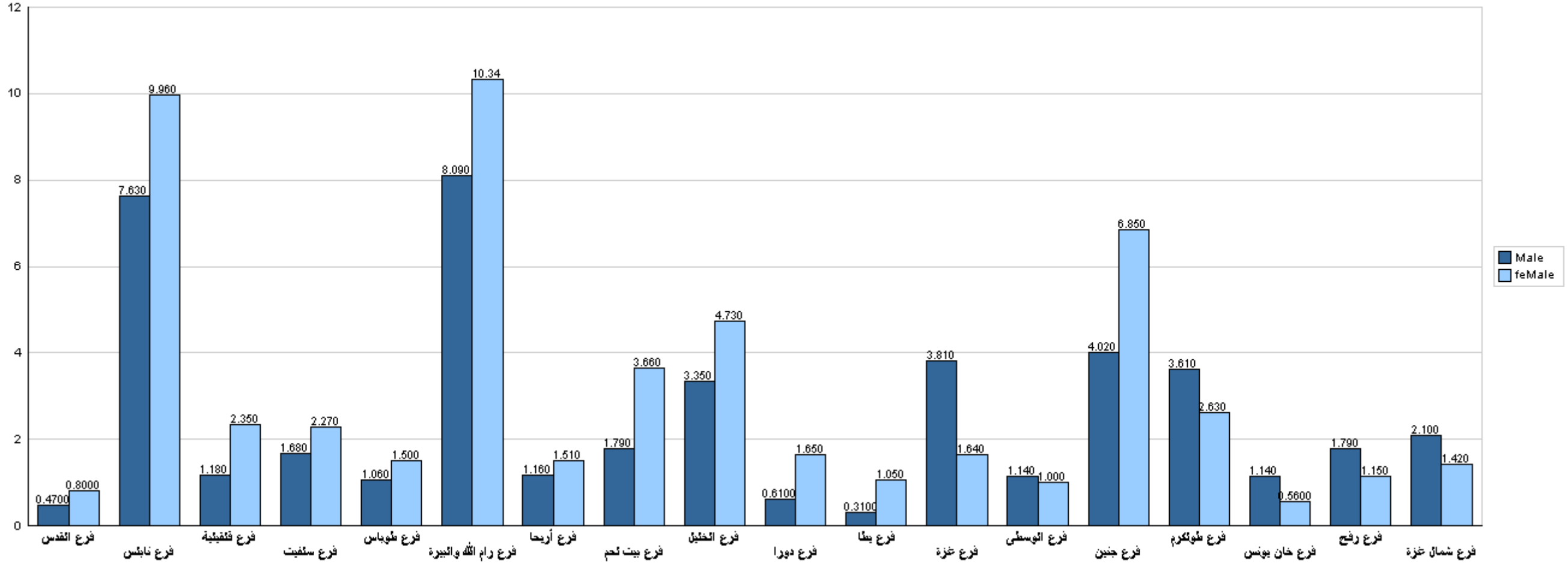
قسم القبول والتسجيل



جامعة القدس المفتوحة

نسبة توزيع الطلبة في كلية العلوم الإدارية والإقتصادية حسب الفرع والجنس

الفصل الدراسي (1201)



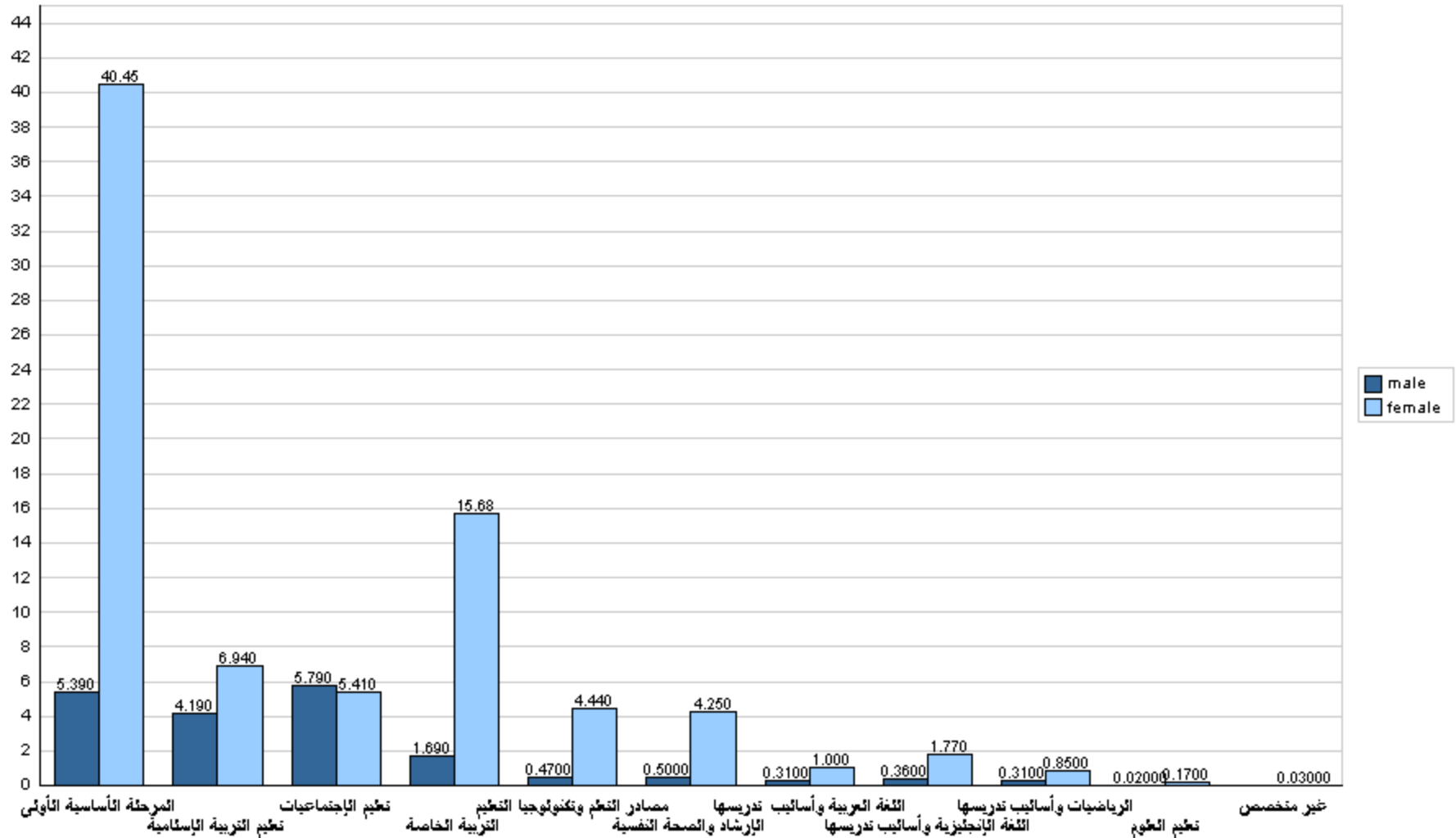
قسم القبول والتسجيل



جامعة القدس المفتوحة

نسبة توزيع الطلبة في كلية العلوم التربوية حسب التخصص والجنس

الفصل الدراسي (1201)

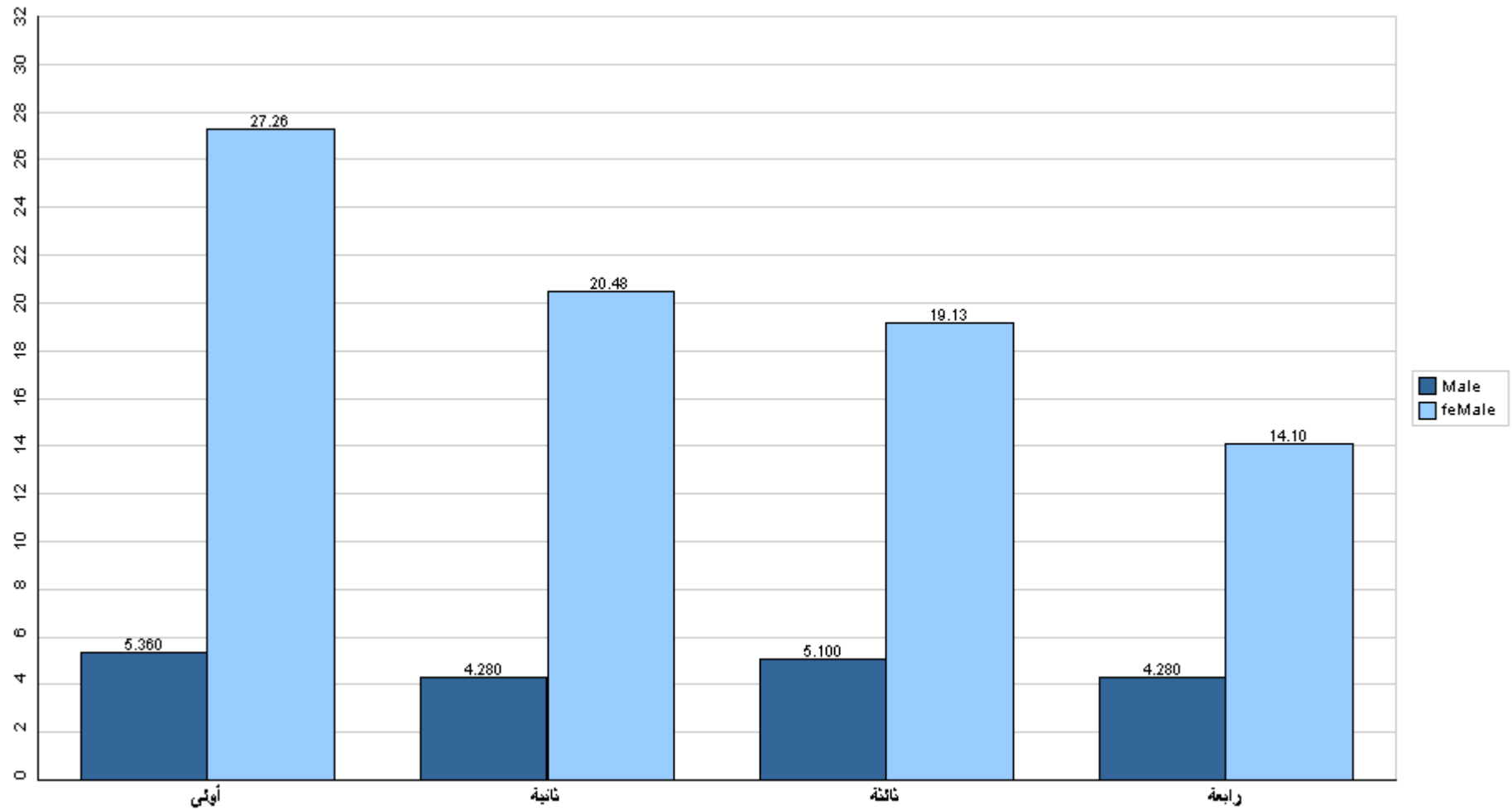




جامعة القدس المفتوحة

نسبة توزيع الطلبة في كلية العلوم التربوية حسب الجنس والمستوى الدراسي

الفصل الدراسي (1201)



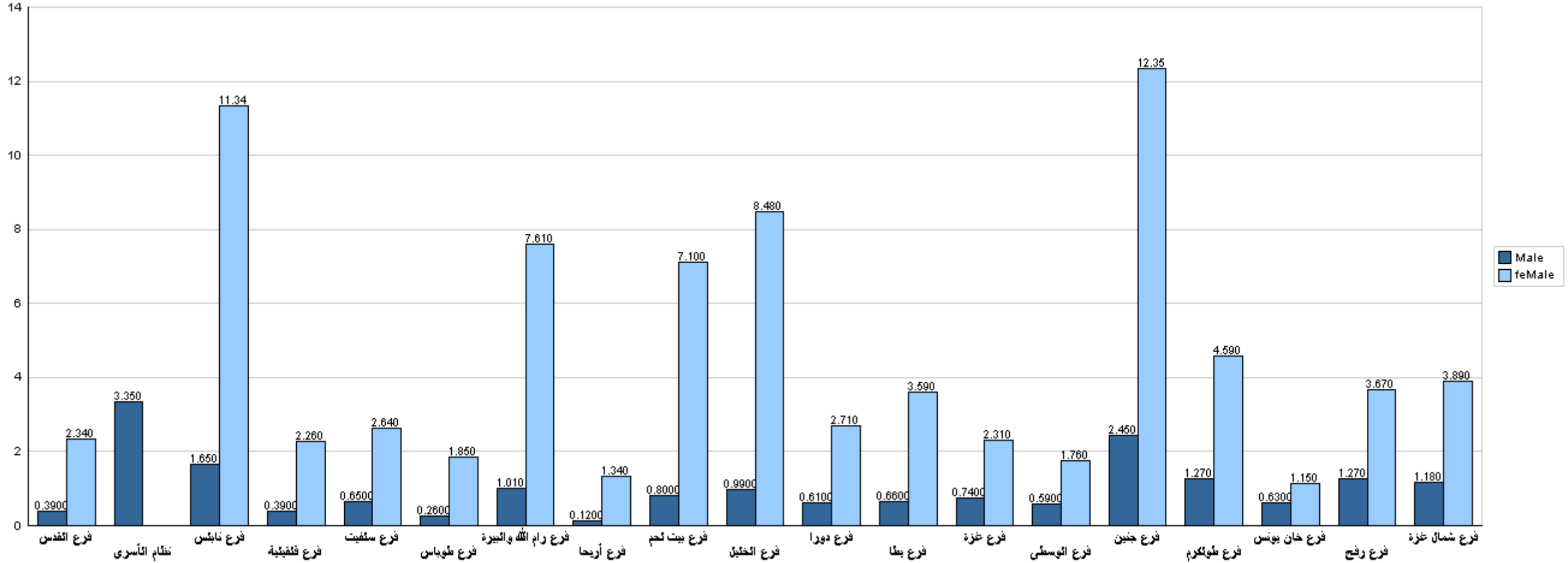
قسم القبول والتسجيل



جامعة القدس المفتوحة

نسبة توزيع الطلبة في كلية العلوم التربوية حسب الفرع والجنس

الفصل الدراسي (1201)



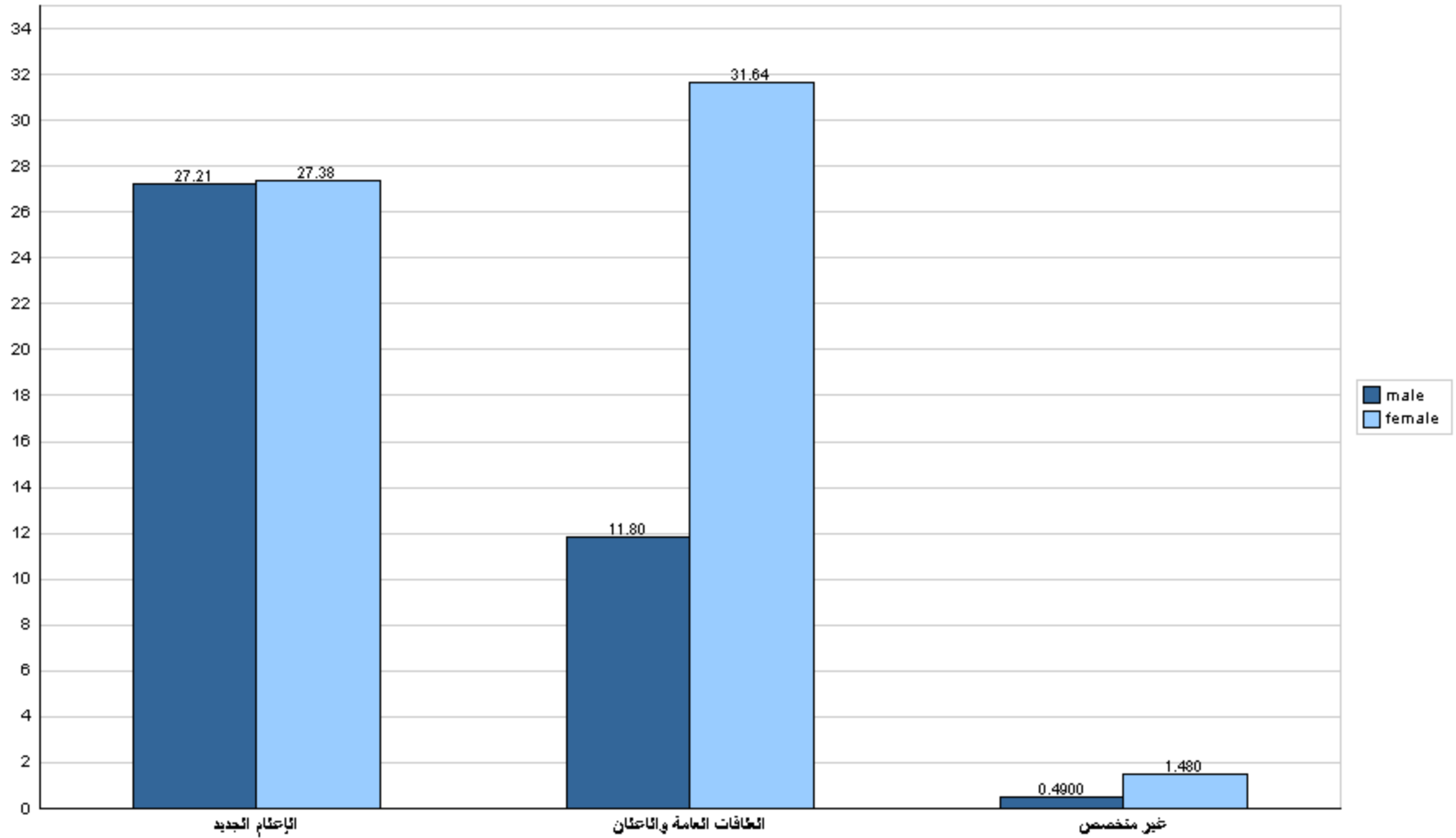
قسم القبول والتسجيل



جامعة القدس المفتوحة

نسبة توزيع الطلبة في كلية الإعلام حسب التخصص والجنس

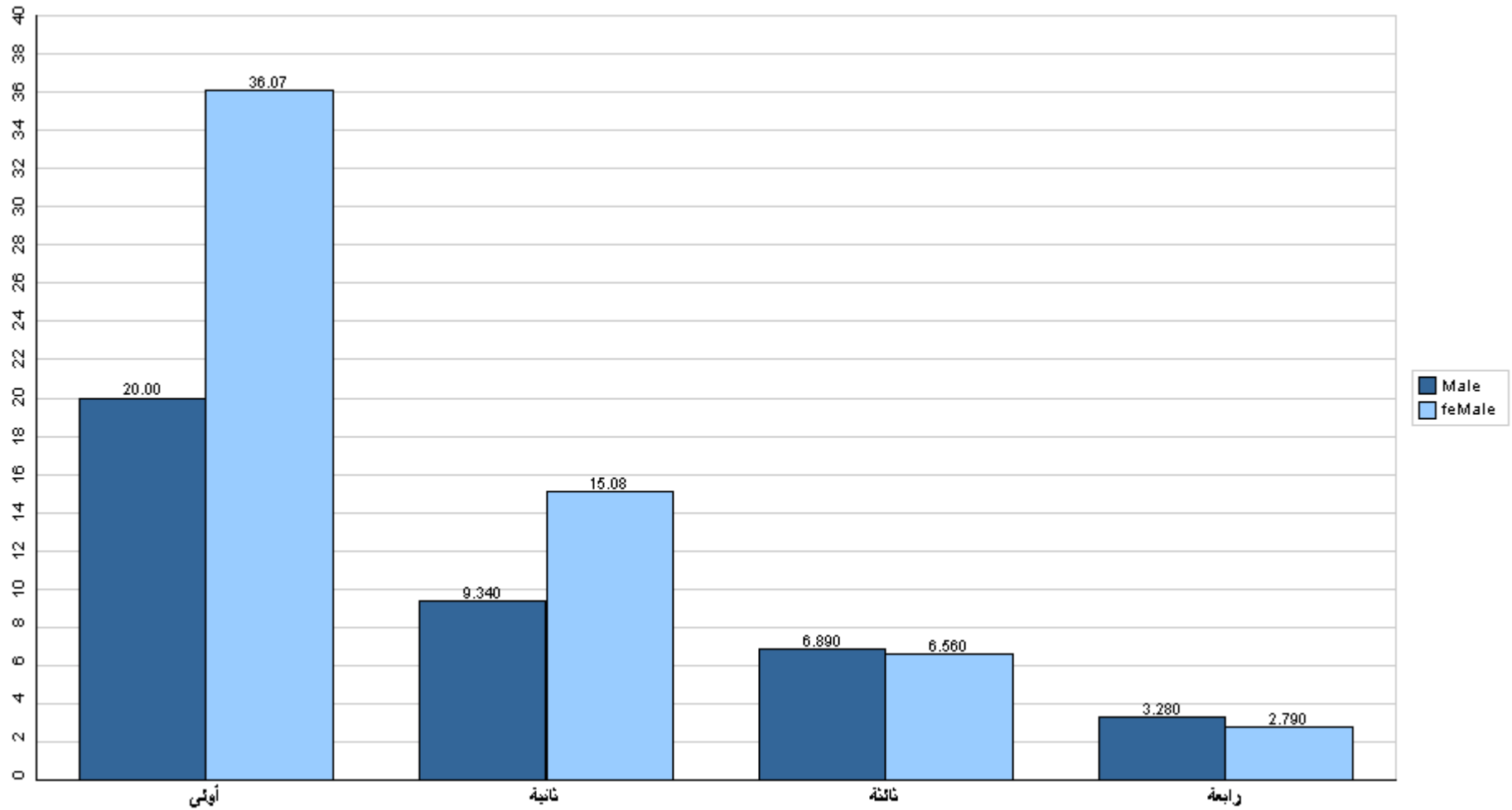
الفصل الدراسي (1201)





جامعة القدس المفتوحة

نسبة توزيع الطلبة في كلية الإعلام حسب الجنس والمستوى الدراسي
الفصل الدراسي (1201)



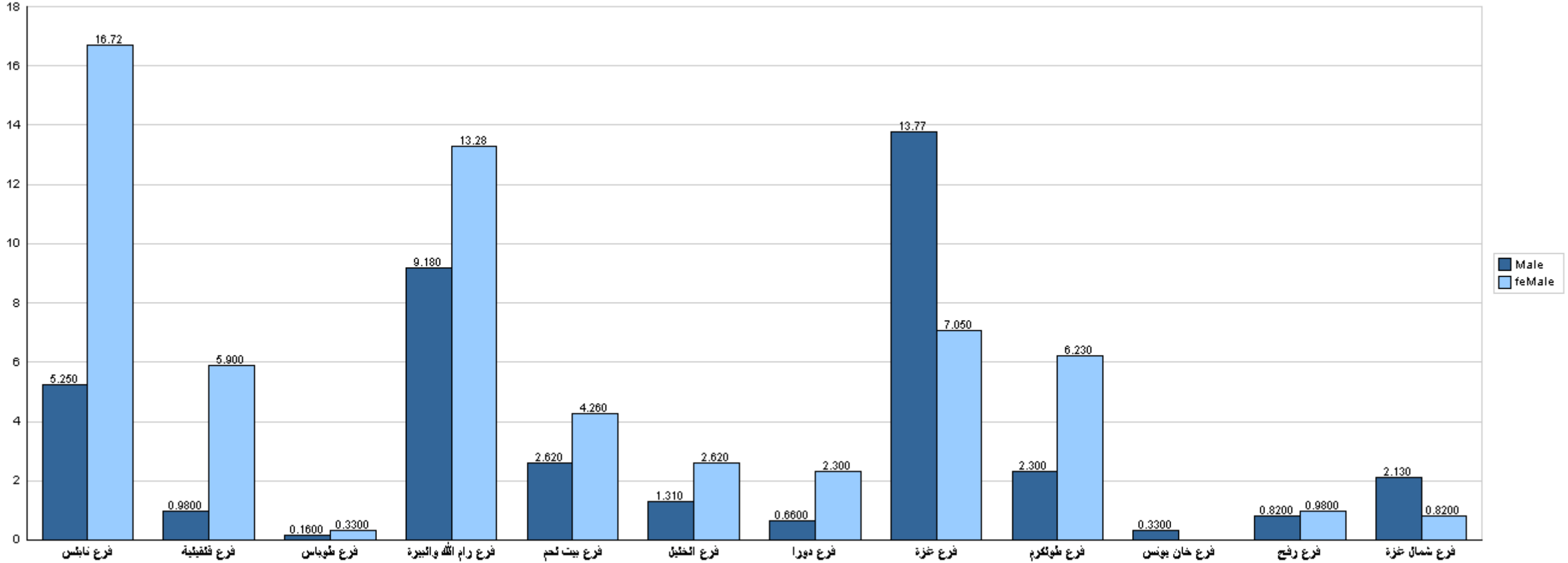
قسم القبول والتسجيل



جامعة القدس المفتوحة

نسبة توزيع الطلبة في كلية الإعلام حسب الفرع والجنس

الفصل الدراسي (1201)



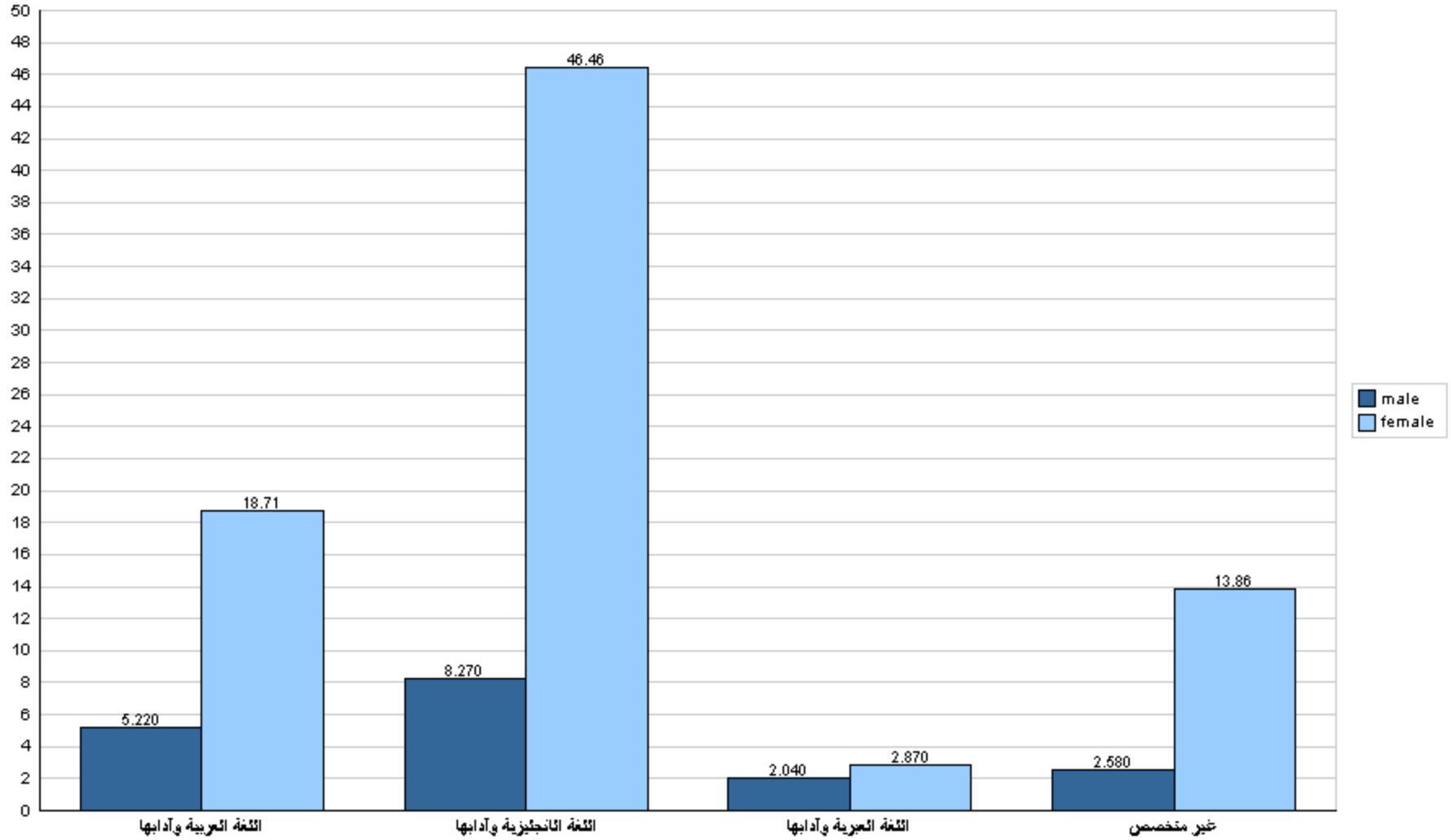
قسم القبول والتسجيل



جامعة القدس المفتوحة

نسبة توزيع الطلبة في كلية الآداب حسب التخصص والجنس

الفصل الدراسي (1201)

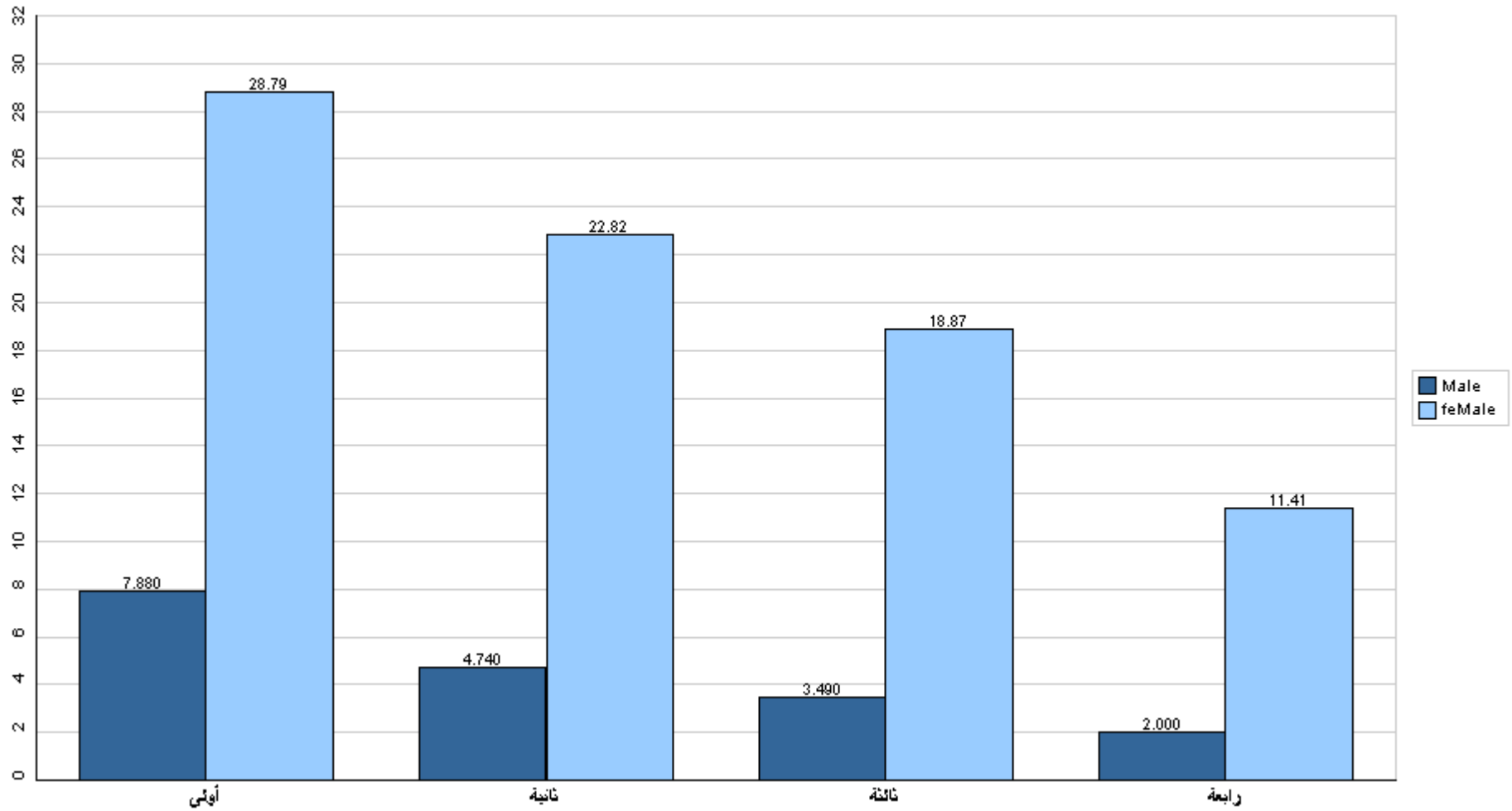




جامعة القدس المفتوحة

نسبة توزيع الطلبة في كلية الآداب حسب الجنس والمستوى الدراسي

الفصل الدراسي (1201)



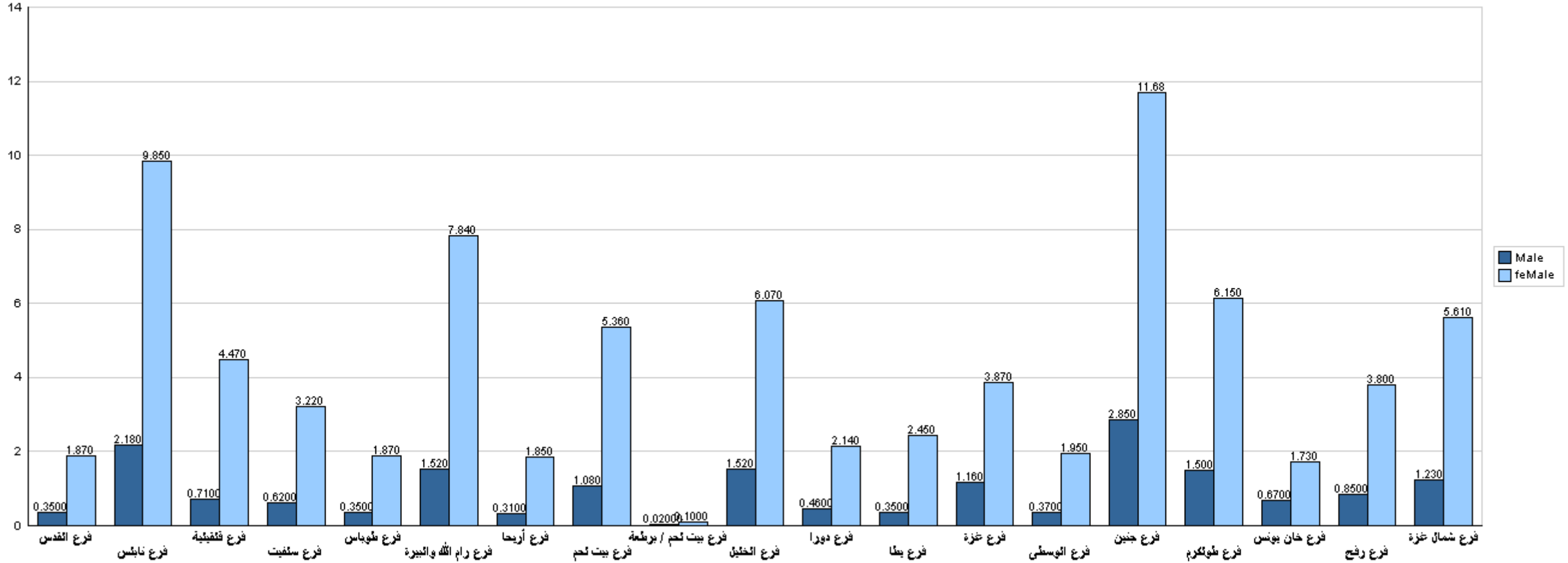
قسم القبول والتسجيل



جامعة القدس المفتوحة

نسبة توزيع الطلبة في كلية الآداب حسب الفرع والجنس

الفصل الدراسي (1201)



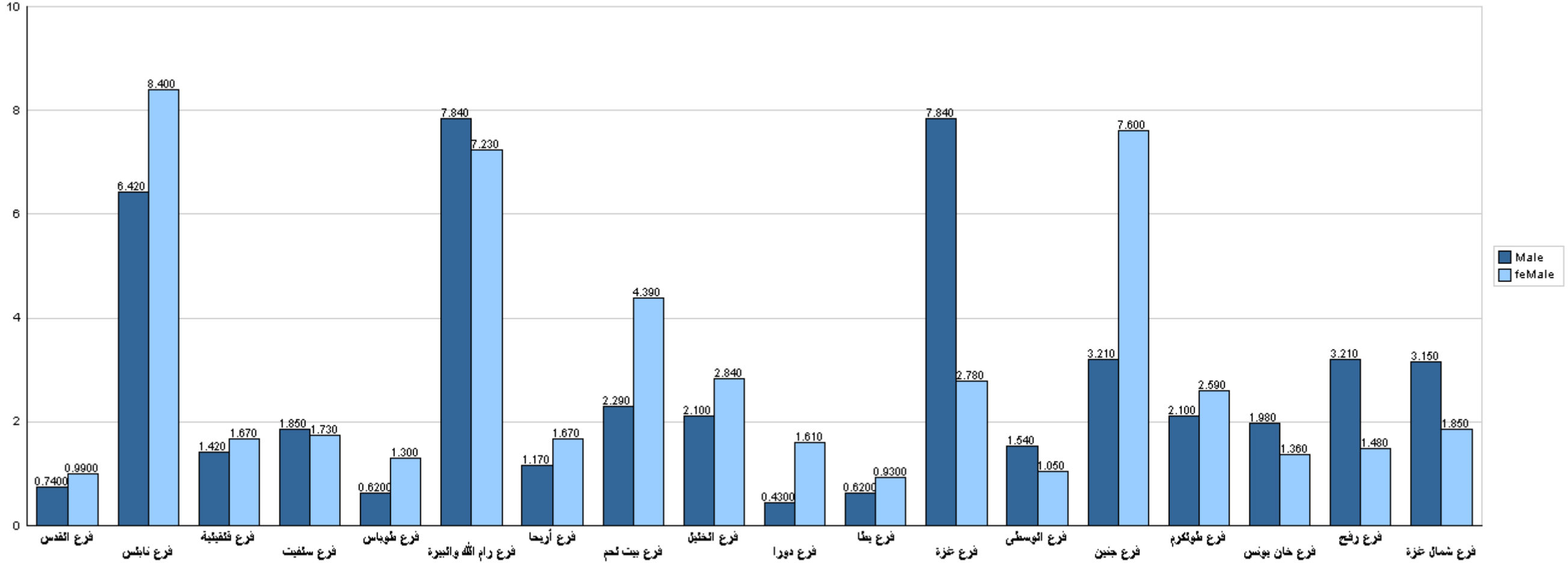
قسم القبول والتسجيل



جامعة القدس المفتوحة

نسبة توزيع الطلبة في كلية التعليم المستمر - سنة تحضيرية حسب الفرع والجنس

الفصل الدراسي (1201)



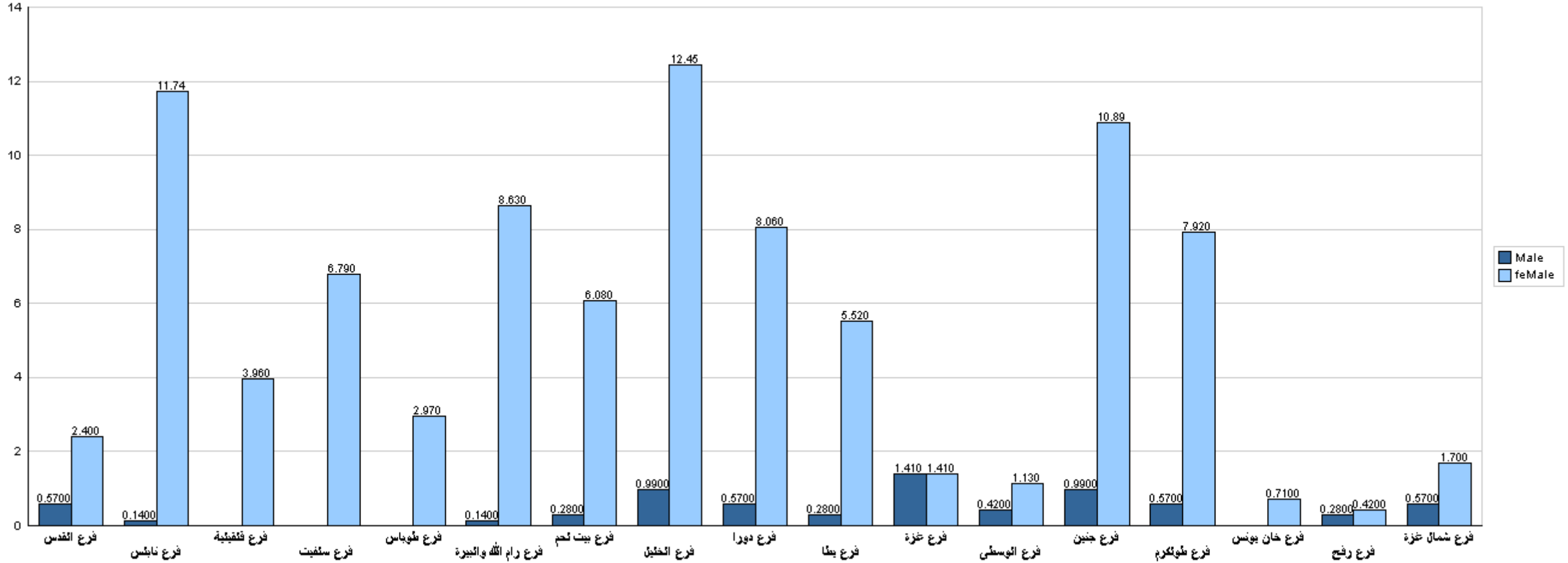
قسم القبول والتسجيل



جامعة القدس المفتوحة

نسبة توزيع الطلبة في كلية دبلوم التأهيل التربوي حسب الفرع والجنس

الفصل الدراسي (1201)



قسم القبول والتسجيل



جامعة القدس المفتوحة

نسبة توزيع الطلبة حسب مكان الإقامة والجنس - مدينة، قرية، مخيم، غير محدد

الفصل الدراسي (1201)

