



جامعة القدس المفتوحة

إعداد الطلبة المتحقيين بالجامعة

للفصل الدراسي الأول " 1161 "

للعام الجامعي 2016 / 2017

إعداد

عمادة القبول والتسجيل والامتحانات

كانون الأول 2016

الفهرس

1	توزيع الطلبة حسب الكلية والمستوى الأكاديمي والجنس
2	توزيع الطلبة القدامى والجدد حسب الفروع / المراكز الدراسية و الجنس
3	توزيع الطلبة حسب الفروع / المراكز الدراسية و المستوى الأكاديمي و الجنس
4	توزيع الطلبة في كلية التكنولوجيا والعلوم التطبيقية حسب التخصص والمستوى الأكاديمي والجنس
5	توزيع الطلبة في كلية الزراعة حسب التخصص والمستوى الأكاديمي والجنس
6	توزيع الطلبة في كلية التنمية الاجتماعية والأسرية حسب التخصص والمستوى الأكاديمي والجنس
7	توزيع الطلبة في كلية الاعلام حسب التخصص والمستوى الأكاديمي والجنس
8	توزيع الطلبة في كلية العلوم الإدارية والاقتصادية حسب التخصص والمستوى الأكاديمي والجنس
9	توزيع الطلبة في كلية الآداب حسب التخصص والمستوى الأكاديمي والجنس
10	توزيع الطلبة في كلية التربية حسب التخصص والمستوى الأكاديمي والجنس
11	توزيع الطلبة حسب الكلية و الفرع / المركز الدراسي والجنس
12	توزيع الطلبة القدامى حسب الكلية و الفرع / المركز الدراسي والجنس
13	توزيع الطلبة الجدد حسب الكلية و الفرع / المركز الدراسي والجنس
14	توزيع الطلبة في كلية التكنولوجيا والعلوم التطبيقية حسب التخصص و الفرع / المركز الدراسي والجنس
15	توزيع الطلبة القدامى في كلية التكنولوجيا والعلوم التطبيقية حسب التخصص و الفرع / المركز الدراسي والجنس
16	توزيع الطلبة الجدد في كلية التكنولوجيا والعلوم التطبيقية حسب التخصص و الفرع / المركز الدراسي والجنس
17	توزيع الطلبة في كلية التكنولوجيا والعلوم التطبيقية حسب الفروع / المراكز الدراسية و المستوى الأكاديمي و الجنس
18	توزيع الطلبة في تخصص أنظمة المعلومات الحاسوبية حسب الفروع / المراكز الدراسية و المستوى الأكاديمي و الجنس
19	توزيع الطلبة في تخصص تكنولوجيا المعلومات و الاتصالات حسب الفروع / المراكز الدراسية و المستوى الأكاديمي و الجنس
20	توزيع الطلبة في تخصص علم الحاسوب/ تقنيات الويب حسب الفروع / المراكز الدراسية و المستوى الأكاديمي و الجنس
21	توزيع الطلبة في تخصص علوم حسب الفروع / المراكز الدراسية و المستوى الأكاديمي و الجنس
22	توزيع الطلبة في تخصص رياضيات حسب الفروع / المراكز الدراسية و المستوى الأكاديمي و الجنس
23	توزيع الطلبة غير المتخصصين في كلية التكنولوجيا والعلوم التطبيقية حسب الفروع / المراكز الدراسية و المستوى الأكاديمي و الجنس
24	توزيع الطلبة في كلية الزراعة حسب التخصص و الفرع / المركز الدراسي والجنس
25	توزيع الطلبة القدامى في كلية الزراعة حسب التخصص و الفرع / المركز أدارسي والجنس
26	توزيع الطلبة الجدد في كلية الزراعة حسب التخصص و الفرع / المركز الدراسي والجنس
27	توزيع الطلبة في كلية الزراعة حسب الفروع / المراكز الدراسية و المستوى الأكاديمي و الجنس
28	توزيع الطلبة في تخصص الزراعة حسب الفروع / المراكز الدراسية و المستوى الأكاديمي و الجنس
29	توزيع الطلبة في تخصص التنمية الريفية حسب الفروع / المراكز الدراسية و المستوى الأكاديمي و الجنس
30	توزيع الطلبة في تخصص الإنتاج النباتي والوقاية حسب الفروع / المراكز الدراسية و المستوى الأكاديمي و الجنس
31	توزيع الطلبة غير المتخصصين في كلية الزراعة حسب الفروع / المراكز الدراسية و المستوى الأكاديمي و الجنس
32	توزيع الطلبة في كلية التنمية الاجتماعية والأسرية حسب التخصص و الفرع / المركز الدراسي والجنس
33	توزيع الطلبة القدامى في كلية التنمية الاجتماعية والأسرية حسب التخصص و الفرع / المركز الدراسي والجنس
34	توزيع الطلبة الجدد في كلية التنمية الاجتماعية والأسرية حسب التخصص و الفرع / المركز الدراسي والجنس
35	توزيع الطلبة في كلية التنمية الاجتماعية والأسرية حسب الفروع / المراكز الدراسية و المستوى الأكاديمي و الجنس
36	توزيع الطلبة في تخصص التنمية الاجتماعية حسب الفروع / المراكز الدراسية و المستوى الأكاديمي و الجنس
37	توزيع الطلبة في تخصص التنمية الأسرية حسب الفروع / المراكز الدراسية و المستوى الأكاديمي و الجنس
38	توزيع الطلبة في تخصص الخدمة الاجتماعية حسب الفروع / المراكز الدراسية و المستوى الأكاديمي و الجنس
39	توزيع الطلبة في تخصص تنمية المجتمع المحلي حسب الفروع / المراكز الدراسية و المستوى الأكاديمي و الجنس

40	توزيع الطلبة في تخصص رعاية الطفل حسب الفروع / المراكز الدراسية و المستوى الأكاديمي و الجنس
41	توزيع الطلبة غير المتخصصين في كلية التنمية الاجتماعية والأسرية حسب الفروع / المراكز الدراسية و المستوى الأكاديمي و الجنس
42	توزيع الطلبة في كلية الاعلام حسب التخصص و الفرع / المركز الدراسي والجنس
43	توزيع الطلبة في كلية الاعلام حسب الفروع / المراكز الدراسية و المستوى الأكاديمي و الجنس
44	توزيع الطلبة في كلية العلوم الإدارية والاقتصادية حسب التخصص و الفرع / المركز الدراسي والجنس
45	توزيع الطلبة القدامى في كلية العلوم الإدارية والاقتصادية حسب التخصص و الفرع / المركز الدراسي والجنس
46	توزيع الطلبة الجدد في كلية العلوم الإدارية والاقتصادية حسب التخصص و الفرع / المركز الدراسي والجنس
47	توزيع الطلبة في كلية العلوم الإدارية و الاقتصادية حسب الفروع / المراكز الدراسية و المستوى الأكاديمي و الجنس
48	توزيع الطلبة في تخصص إدارة الأعمال حسب الفروع / المراكز الدراسية و المستوى الأكاديمي و الجنس
49	توزيع الطلبة في تخصص الاقتصاد حسب الفروع / المراكز الدراسية و المستوى الأكاديمي و الجنس
50	توزيع الطلبة في تخصص المحاسبة حسب الفروع / المراكز الدراسية و المستوى الأكاديمي و الجنس
51	توزيع الطلبة في تخصص العلوم المالية والمصرفية حسب الفروع / المراكز الدراسية و المستوى الأكاديمي و الجنس
52	توزيع الطلبة في تخصص التسويق حسب الفروع / المراكز الدراسية و المستوى الأكاديمي و الجنس
53	توزيع الطلبة في تخصص الإدارة الصحية حسب الفروع / المراكز الدراسية و المستوى الأكاديمي و الجنس
54	توزيع الطلبة غير المتخصصين في كلية العلوم الإدارية و الاقتصادية حسب الفروع / المراكز الدراسية و المستوى الأكاديمي و الجنس
55	توزيع الطلبة في كلية التربية حسب التخصص و الفرع / المركز الدراسي والجنس
56	توزيع الطلبة القدامى في كلية التربية حسب التخصص و الفرع / المركز الدراسي والجنس
57	توزيع الطلبة الجدد في كلية التربية حسب التخصص و الفرع / المركز الدراسي والجنس
58	توزيع الطلبة في كلية التربية حسب الفروع / المراكز الدراسية و المستوى الأكاديمي و الجنس
59	توزيع الطلبة في تخصص المرحلة الأساسية الأولى حسب الفروع / المراكز الدراسية و المستوى الأكاديمي و الجنس
60	توزيع الطلبة في تخصص تعليم التربية الإسلامية حسب الفروع / المراكز الدراسية و المستوى الأكاديمي و الجنس
61	توزيع الطلبة في تخصص اللغة العربية وأساليب تدريسها حسب الفروع / المراكز الدراسية و المستوى الأكاديمي و الجنس
62	توزيع الطلبة في تخصص اللغة الإنجليزية وأساليب تدريسها حسب الفروع / المراكز الدراسية و المستوى الأكاديمي و الجنس
63	توزيع الطلبة في تخصص تعليم الإتماعيات حسب الفروع / المراكز الدراسية و المستوى الأكاديمي و الجنس
64	توزيع الطلبة في تخصص الرياضيات وأساليب تدريسها حسب الفروع / المراكز الدراسية و المستوى الأكاديمي و الجنس
65	توزيع الطلبة في تخصص تعليم العلوم حسب الفروع / المراكز الدراسية و المستوى الأكاديمي و الجنس
66	توزيع الطلبة غير المتخصصين في كلية التربية حسب الفروع / المراكز الدراسية و المستوى الأكاديمي و الجنس
67	توزيع الطلبة في كلية الآداب حسب التخصص و الفرع / المركز الدراسي والجنس
68	توزيع الطلبة القدامى في كلية الآداب حسب التخصص و الفرع / المركز الدراسي والجنس
69	توزيع الطلبة الجدد في كلية الآداب حسب التخصص و الفرع / المركز الدراسي والجنس
70	توزيع الطلبة في كلية الآداب حسب الفروع / المراكز الدراسية و المستوى الأكاديمي و الجنس
71	توزيع الطلبة في تخصص اللغة العربية وآدابها حسب الفروع / المراكز الدراسية و المستوى الأكاديمي و الجنس
72	توزيع الطلبة في تخصص اللغة الانجليزية وآدابها حسب الفروع / المراكز الدراسية و المستوى الأكاديمي و الجنس
73	توزيع الطلبة في تخصص التاريخ حسب الفروع / المراكز الدراسية و المستوى الأكاديمي و الجنس
74	توزيع الطلبة غير المتخصصين في كلية الآداب حسب الفروع / المراكز الدراسية و المستوى الأكاديمي و الجنس
75	توزيع الطلبة في تخصص دبلوم التأهيل التربوي حسب الفروع / المراكز الدراسية و المستوى الأكاديمي و الجنس
76	توزيع الطلبة في تخصص دبلوم التأهيل التربوي حسب الفروع / المراكز الدراسية و المستوى الأكاديمي و الجنس
77	توزيع الطلبة في السنة التحضيرية حسب التخصص و المستوى الأكاديمي و الجنس
78	توزيع الطلبة في السنة التحضيرية حسب الفروع / المراكز الدراسية و المستوى الأكاديمي و الجنس
79	توزيع الطلبة حسب التخصصات في الكليات و المستوى الأكاديمي والجنس
80	توزيع الطلبة الجدد في الكليات حسب الفرع في الثانوية العامة

81	توزيع الطلبة الجدد حسب الكلية وفرع الثانوية والمعدل والجنس
82	توزيع الطلبة في الجامعة حسب الفئات العمرية والحالة الاجتماعية والجنس
83	توزيع الطلبة في الجامعة حسب الفئات العمرية والمهنة والجنس
84	توزيع الطلبة في الكليات حسب مكان الإقامة والجنس
85	نسبة توزيع الطلبة حسب الجنس
86	نسبة توزيع الطلبة حسب الكلية والجنس
87	نسبة توزيع الطلبة حسب الجنس والمستوى الدراسي
88	نسبة توزيع الطلبة حسب الفرع / المركز الدراسي و الجنس
89	نسبة توزيع الطلبة في كلية التكنولوجيا والعلوم التطبيقية حسب التخصص والجنس
90	نسبة توزيع الطلبة في كلية التكنولوجيا والعلوم التطبيقية حسب الجنس والمستوى الدراسي
91	نسبة توزيع الطلبة في كلية التكنولوجيا والعلوم التطبيقية حسب الفرع / المركز الدراسي و الجنس
92	نسبة توزيع الطلبة في كلية الزراعة حسب التخصص والجنس
93	نسبة توزيع الطلبة في كلية الزراعة حسب الجنس والمستوى الدراسي
94	نسبة توزيع الطلبة في كلية الزراعة حسب الفرع / المركز الدراسي و الجنس
95	نسبة توزيع الطلبة في كلية التنمية الاجتماعية والأسرية حسب التخصص والجنس
96	نسبة توزيع الطلبة في كلية التنمية الاجتماعية والأسرية حسب الجنس والمستوى الدراسي
97	نسبة توزيع الطلبة في كلية التنمية الاجتماعية والأسرية حسب الفرع / المركز الدراسي و الجنس
98	نسبة توزيع الطلبة في كلية الاعلام حسب التخصص والجنس
99	نسبة توزيع الطلبة في كلية الاعلام حسب الجنس والمستوى الدراسي
100	نسبة توزيع الطلبة في كلية الاعلام حسب الفرع / المركز الدراسي و الجنس
101	نسبة توزيع الطلبة في كلية العلوم الإدارية والاقتصادية حسب التخصص والجنس
102	نسبة توزيع الطلبة في كلية العلوم الإدارية والاقتصادية حسب الجنس والمستوى الدراسي
103	نسبة توزيع الطلبة في كلية العلوم الإدارية والاقتصادية حسب الفرع / المركز الدراسي و الجنس
104	نسبة توزيع الطلبة في كلية التربية حسب التخصص والجنس
105	نسبة توزيع الطلبة في كلية التربية حسب الجنس والمستوى الدراسي
106	نسبة توزيع الطلبة في كلية التربية حسب الفرع / المركز الدراسي و الجنس
107	نسبة توزيع الطلبة في كلية الآداب حسب التخصص والجنس
108	نسبة توزيع الطلبة في كلية الآداب حسب الجنس والمستوى الدراسي
109	نسبة توزيع الطلبة في كلية الآداب حسب الفرع / المركز الدراسي و الجنس
110	نسبة توزيع الطلبة في دبلوم التأهيل التربوي حسب التخصص والجنس
111	نسبة توزيع الطلبة في تخصص دبلوم التأهيل التربوي حسب الفرع / المركز الدراسي و الجنس
112	نسبة توزيع الطلبة في السنة التحضيرية حسب التخصص والجنس
113	نسبة توزيع الطلبة في السنة التحضيرية حسب الفرع / المركز الدراسي و الجنس
114	نسبة توزيع الطلبة الجدد حسب الفرع في الثانوية العامة
115	نسبة توزيع الطلبة الجدد حسب الفرع في الثانوية العامة والكليات
116	نسبة توزيع الطلبة حسب الفئة العمرية، والجنس
117	نسبة توزيع الطلبة حسب الحالة الاجتماعية والجنس
118	نسبة توزيع الطلبة حسب الفئة العمرية و الحالة الاجتماعية أعزب / عذباء و الجنس
119	نسبة توزيع الطلبة حسب الفئة العمرية و الحالة الاجتماعية متزوج / متزوجة و الجنس
120	نسبة توزيع الطلبة حسب الفئة العمرية و الحالة الاجتماعية مطلق / مطلقة و الجنس
121	نسبة توزيع الطلبة حسب الفئة العمرية و الحالة الاجتماعية أرمل / أرملة و الجنس

122	نسبة توزيع الطلبة حسب المهنة والجنس
123	نسبة توزيع الطلبة حسب الفئة العمرية و الحالة المهنية بلا مهنة و الجنس
124	نسبة توزيع الطلبة حسب الفئة العمرية و الحالة المهنية الزراعة و الجنس
125	نسبة توزيع الطلبة حسب الفئة العمرية و الحالة المهنية الصناعة و الجنس
126	نسبة توزيع الطلبة حسب الفئة العمرية و الحالة المهنية التجارة و الجنس
127	نسبة توزيع الطلبة حسب الفئة العمرية و الحالة المهنية موظف و الجنس
128	نسبة توزيع الطلبة حسب الفئة العمرية و الحالة المهنية مجالات أخرى و الجنس
129	نسبة توزيع الطلبة حسب مكان الإقامة والجنس
130	نسبة توزيع الطلبة القدامى حسب مكان الإقامة والجنس
131	نسبة توزيع الطلبة الجدد حسب مكان الإقامة والجنس

جامعة القدس المفتوحة

AL-Quds Open University

توزيع الطلبة حسب الكلية و المستوى الاكاديمي و الجنس

Distribution Of Students By Faculty , Academic Level , Gender

الفصل الدراسي الاول من العام الجامعي 2016 / 2017

" 1161 "

عدد الطلبة حسب المستوى الدراسي												عدد الطلبة القدامى والجدد									الكلية Faculty				
المجموع Total			مستوى رابعة Level 4			مستوى ثالثة Level 3			مستوى ثانية Level 2			مستوى اولى Level 1			المجموع			جدد			قدامى			الجنس Gender	
المجموع	إناث	ذكور	المجموع	إناث	ذكور	المجموع	إناث	ذكور	المجموع	إناث	ذكور	المجموع	إناث	ذكور	المجموع	إناث	ذكور	المجموع	إناث	ذكور	المجموع	إناث	ذكور		
Total	Female	Male	Total	Female	Male	Total	Female	Male	Total	Female	Male	Total	Female	Male	Total	Female	Male	Total	Female	Male	Total	Female	Male	Gender	
2795	1686	1109	442	283	159	405	232	173	502	267	235	1446	904	542	2795	1686	1109	1059	708	351	1736	978	758	Technology and Applied Sciences	التكنولوجيا و العلوم التطبيقية
226	77	149	42	16	26	45	21	24	42	15	27	97	25	72	226	77	149	50	14	36	176	63	113	Agriculture	الزراعة
5592	4088	1504	1029	766	263	1209	905	304	1404	1006	398	1950	1411	539	5592	4088	1504	1037	784	253	4555	3304	1251	Social and Family Development	التنمية الاجتماعية و الاسرية
155	74	81	0	0	0	10	6	4	31	15	16	114	53	61	155	74	81	67	35	32	88	39	49	Media	الاعلام
25316	14793	10523	3777	2262	1515	5127	3060	2067	6264	3708	2556	10148	5763	4385	25316	14793	10523	5762	3306	2456	19554	11487	8067	Administrative & Economic Sciences	العلوم الادارية و الاقتصادية
16025	12892	3133	4179	3420	759	4142	3341	801	3868	3084	784	3836	3047	789	16025	12892	3133	1628	1334	294	14397	11558	2839	Education	التربية
2104	1727	377	2	1	1	38	17	21	277	231	46	1787	1478	309	2104	1727	377	1385	1159	226	719	568	151	Arts	الاداب
571	494	77	0	0	0	0	0	0	0	0	0	571	494	77	571	494	77	252	206	46	319	288	31	Educational Qualification Diploma	دبلوم التأهيل التربوي
3236	1676	1560	0	0	0	0	0	0	0	0	0	3236	1676	1560	3236	1676	1560	3236	1676	1560	0	0	0	Preparing Year	السنة التحضيرية
56020	37507	18513	9471	6748	2723	10976	7582	3394	12388	8326	4062	23185	14851	8334	56020	37507	18513	14476	9222	5254	41544	28285	13259	Total	المجموع

Distribution of Old & New Students By Branches \ Study Centers , Gender

الفصل الدراسي الاول من العام الجامعي 2016 / 2017

" 1161 "

المجموع			الجدد			القدامى			الفروع / المراكز الدراسية
Total			New			Old			Branches \ Study Centers
المجموع	إناث	ذكور	المجموع	إناث	ذكور	المجموع	إناث	ذكور	الجنس
Total	Female	Male	Total	Female	Male	Total	Female	Male	Gender
545	423	122	186	147	39	359	276	83	Al-Quds Branch فرع القدس
327	234	93	101	64	37	226	170	56	Ezareyah Services Study Center مركز خدمات العيزرية الدراسي
6499	4427	2072	1592	996	596	4907	3431	1476	Ramallah & Al-Bireh Branch فرع رام الله والبيرة
989	714	275	253	173	80	736	541	195	Jericho Branch فرع أريحا
7583	5022	2561	1974	1260	714	5609	3762	1847	Nablus Branch فرع نابلس
1486	1080	406	317	230	87	1169	850	319	Tubas Branch فرع طوباس
2105	1563	542	483	347	136	1622	1216	406	Qalqilya Branch فرع قلقيلية
1186	808	378	281	185	96	905	623	282	Salfeet Branch فرع سلفيت
758	577	181	197	147	50	561	430	131	Bedya Services Study Center مركز خدمات بديا الدراسي
3637	2332	1305	831	517	314	2806	1815	991	Tulkarm Branch فرع طولكرم
7300	5448	1852	1685	1222	463	5615	4226	1389	Jenin Branch فرع جنين
3680	2785	895	878	640	238	2802	2145	657	Bethlehem Branch فرع بيت لحم
4606	3234	1372	1067	718	349	3539	2516	1023	Hebron Branch فرع الخليل
1606	1283	323	333	260	73	1273	1023	250	Dora Branch فرع دورا
1295	1026	269	354	276	78	941	750	191	Yatta Branch فرع يطا
3326	1471	1855	999	449	550	2327	1022	1305	Gaza Branch فرع غزة
1663	971	692	494	272	222	1169	699	470	Al-Wosta Branch فرع الوسطى
1445	672	773	529	230	299	916	442	474	Khanyounis Branch فرع خان يونس
2342	1351	991	851	474	377	1491	877	614	Rafah Branch فرع رفح
3642	2086	1556	1071	615	456	2571	1471	1100	North Gaza Branch فرع شمال غزة
56020	37507	18513	14476	9222	5254	41544	28285	13259	Total المجموع

Distribution of Students By Branches \ Study Centers , Academic Level , Gender

الفصل الدراسي الاول من العام الجامعي 2016 / 2017

" 1161 "

عدد الطلبة حسب المستوى الدراسي															الفروع / المراكز الدراسية	
المجموع Total			مستوى رابعة Level 4			مستوى ثالثة Level 3			مستوى ثانية Level 2			مستوى أولى Level 1			Branches \ Study Centers	
المجموع	إناث	ذكور	المجموع	إناث	ذكور	المجموع	إناث	ذكور	المجموع	إناث	ذكور	المجموع	إناث	ذكور	الجنس	Gender
Total	Female	Male	Total	Female	Male	Total	Female	Male	Total	Female	Male	Total	Female	Male		
545	423	122	58	48	10	111	85	26	113	89	24	263	201	62	Al-Quds Branch	فرع القدس
327	234	93	53	38	15	48	39	9	68	54	14	158	103	55	Ezareyah Services Study Center	مركز خدمات العيزرية الدراسي
6499	4427	2072	1158	870	288	1250	918	332	1470	995	475	2621	1644	977	Ramallah & Al-Bireh Branch	فرع رام الله والبيرة
989	714	275	158	125	33	183	138	45	236	165	71	412	286	126	Jericho Branch	فرع أريحا
7583	5022	2561	1319	941	378	1497	1032	465	1647	1073	574	3120	1976	1144	Nablus Branch	فرع نابلس
1486	1080	406	290	222	68	330	248	82	330	233	97	536	377	159	Tubas Branch	فرع طوباس
2105	1563	542	381	294	87	432	324	108	470	355	115	822	590	232	Qalqilya Branch	فرع قلقيلية
1186	808	378	173	126	47	265	197	68	304	199	105	444	286	158	Salfeet Branch	فرع سلفيت
758	577	181	136	114	22	151	118	33	168	119	49	303	226	77	Bedyia Services Study Center	مركز خدمات بديا الدراسي
3637	2332	1305	695	470	225	703	466	237	863	552	311	1376	844	532	Tulkarm Branch	فرع طولكرم
7300	5448	1852	1292	1010	282	1456	1111	345	1646	1229	417	2906	2098	808	Jenin Branch	فرع جنين
3680	2785	895	540	422	118	695	544	151	880	680	200	1565	1139	426	Bethlehem Branch	فرع بيت لحم
4606	3234	1372	807	602	205	946	685	261	1015	724	291	1838	1223	615	Hebron Branch	فرع الخليل
1606	1283	323	330	265	65	331	272	59	337	265	72	608	481	127	Dora Branch	فرع دورا
1295	1026	269	216	160	56	282	222	60	270	223	47	527	421	106	Yatta Branch	فرع يطا
3326	1471	1855	545	259	286	677	292	385	714	310	404	1390	610	780	Gaza Branch	فرع غزة
1663	971	692	251	165	86	327	199	128	341	192	149	744	415	329	Al-Wosta Branch	فرع الوسطى
1445	672	773	217	122	95	254	104	150	289	144	145	685	302	383	Khanyounis Branch	فرع خان يونس
2342	1351	991	256	153	103	403	235	168	444	262	182	1239	701	538	Rafah Branch	فرع رفح
3642	2086	1556	596	342	254	635	353	282	783	463	320	1628	928	700	North Gaza Branch	فرع شمال غزة
56020	37507	18513	9471	6748	2723	10976	7582	3394	12388	8326	4062	23185	14851	8334	Total	المجموع

جامعة القدس المفتوحة

AL-Quds Open University

توزيع الطلبة في كلية التكنولوجيا و العلوم التطبيقية حسب التخصص و المستوى الاكاديمي و الجنس

Distribution of Students In Technology and Applied Sciences Faculty By Specialization , Academic Level , Gender

الفصل الدراسي الاول من العام الجامعي 2016 / 2017

" 1161 "

عدد الطلبة حسب المستوى الدراسي															عدد الطلبة القدامى والجدد									التكنولوجيا و العلوم التطبيقية			
المجموع Total			مستوى رابعة Level 4			مستوى ثالثة Level 3			مستوى ثانية Level 2			مستوى أولى Level 1			المجموع			جدد			قدامى			Technology and Applied Sciences			
المجموع	إناث	ذكور	المجموع	إناث	ذكور	المجموع	إناث	ذكور	المجموع	إناث	ذكور	المجموع	إناث	ذكور	المجموع	إناث	ذكور	المجموع	إناث	ذكور	المجموع	إناث	ذكور	الجنس			
Total	Female	Male	Total	Female	Male	Total	Female	Male	Total	Female	Male	Total	Female	Male	Total	Female	Male	Total	Female	Male	Total	Female	Male	Gender			
1051	606	445	264	178	86	256	152	104	239	118	121	292	158	134	1051	606	445	167	99	68	884	507	377	Computer Information Systems	انظمة المعلومات الحاسوبية		
739	381	358	177	104	73	142	73	69	164	77	87	256	127	129	739	381	358	166	91	75	573	290	283	Information and Communication Technology	تكنولوجيا المعلومات و الاتصالات		
28	7	21	0	0	0	0	0	0	7	2	5	21	5	16	28	7	21	12	4	8	16	3	13	Computer science / Technology and Web	علم الحاسوب/ تقنيات الويب		
72	60	12	0	0	0	0	0	0	11	10	1	61	50	11	72	60	12	36	31	5	36	29	7	Science	علوم		
386	324	62	1	1	0	7	7	0	58	50	8	320	266	54	386	324	62	258	214	44	128	110	18	Mathematics	رياضيات		
519	308	211	0	0	0	0	0	0	23	10	13	496	298	198	519	308	211	420	269	151	99	39	60	Not Specialized	غير متخصص		
2795	1686	1109	442	283	159	405	232	173	502	267	235	1446	904	542	2795	1686	1109	1059	708	351	1736	978	758	Total	المجموع		

جامعة القدس المفتوحة

AL-Quds Open University

توزيع الطلبة في كلية الزراعة حسب التخصص والمستوى الأكاديمي و الجنس

Distribution Of Students In Agriculture Faculty By Specialization , Academic Level , Gender

الفصل الدراسي الأول من العام الجامعي 2016 / 2017

" 1161 "

عدد الطلبة حسب المستوى الدراسي															عدد الطلبة القدامى والجدد									Agriculture الزراعة	
المجموع Total			مستوى رابعة Level 4			مستوى ثالثة Level 3			مستوى ثانية Level 2			مستوى أولى Level 1			المجموع			جدد			قدامى			الجنس	
المجموع	إناث	ذكور	المجموع	إناث	ذكور	المجموع	إناث	ذكور	المجموع	إناث	ذكور	المجموع	إناث	ذكور	المجموع	إناث	ذكور	المجموع	إناث	ذكور	المجموع	إناث	ذكور		الجنس
Total	Female	Male	Total	Female	Male	Total	Female	Male	Total	Female	Male	Total	Female	Male	Total	Female	Male	Total	Female	Male	Total	Female	Male	Gender	
4	2	2	4	2	2	0	0	0	0	0	0	0	0	0	4	2	2	0	0	0	4	2	2	Agriculture الزراعة	
19	9	10	6	1	5	6	4	2	3	1	2	4	3	1	19	9	10	0	0	0	19	9	10	Rural Development التنمية الريفية	
185	60	125	32	13	19	39	17	22	39	14	25	75	16	59	185	60	125	35	8	27	150	52	98	Plant Production and Protection الإنتاج النباتي والوقاية	
0	0	0	0	0	0	0	0	0	0	0	0	0	0	0	0	0	0	0	0	0	0	0	0	Animal Production الإنتاج الحيواني	
18	6	12	0	0	0	0	0	0	0	0	0	18	6	12	18	6	12	15	6	9	3	0	3	Not Specialized غير المتخصص	
226	77	149	42	16	26	45	21	24	42	15	27	97	25	72	226	77	149	50	14	36	176	63	113	Total المجموع	

جامعة القدس المفتوحة

AL-Quds Open University

توزيع الطلبة في كلية التنمية الاجتماعية والاسرية حسب التخصص والمستوى الاكاديمي و الجنس

Distribution Of Students In Social and Family Development Faculty By Specialization , Academic Level , Gender

الفصل الدراسي الاول من العام الجامعي 2016 / 2017

" 1161 "

عدد الطلبة حسب المستوى الدراسي															عدد الطلبة القدامى والجدد									التنمية الاجتماعية والاسرية		
المجموع Total			مستوى رابعة Level 4			مستوى ثالثة Level 3			مستوى ثانية Level 2			مستوى أولى Level 1			المجموع			جديد			قدامى			Social and Family Development		
المجموع	إناث	ذكور	المجموع	إناث	ذكور	المجموع	إناث	ذكور	المجموع	إناث	ذكور	المجموع	إناث	ذكور	المجموع	إناث	ذكور	المجموع	إناث	ذكور	المجموع	إناث	ذكور	الجنس		
Total	Female	Male	Total	Female	Male	Total	Female	Male	Total	Female	Male	Total	Female	Male	Total	Female	Male	Total	Female	Male	Total	Female	Male	Gender		
42	27	15	12	6	6	10	9	1	6	5	1	14	7	7	42	27	15	6	2	4	36	25	11	Social Development التنمية الاجتماعية		
1510	1253	257	126	106	20	251	203	48	433	358	75	700	586	114	1510	1253	257	418	351	67	1092	902	190	Special Education التربية الخاصة		
3589	2480	1109	780	565	215	831	609	222	850	565	285	1128	741	387	3589	2480	1109	563	390	173	3026	2090	936	Social Work الخدمة الاجتماعية		
404	283	121	111	89	22	113	80	33	105	68	37	75	46	29	404	283	121	31	23	8	373	260	113	Local Community Development تنمية المجتمع المحلي		
46	44	2	0	0	0	4	4	0	10	10	0	32	30	2	46	44	2	19	18	1	27	26	1	Child Care رعاية الطفل		
1	1	0	0	0	0	0	0	0	0	0	0	1	1	0	1	1	0	0	0	0	1	1	0	Not Specialized غير المتخصص		
5592	4088	1504	1029	766	263	1209	905	304	1404	1006	398	1950	1411	539	5592	4088	1504	1037	784	253	4555	3304	1251	Total المجموع		

جامعة القدس المفتوحة

AL-Quds Open University

توزيع الطلبة في كلية الاعلام حسب التخصص والمستوى الاكاديمي و الجنس

Distribution Of Students In Media Faculty By Specialization , Academic Level , Gender

الفصل الدراسي الاول من العام الجامعي 2016 / 2017

" 1161 "

عدد الطلبة حسب المستوى الدراسي												عدد الطلبة القدامى والجدد									الاعلام			
المجموع Total			مستوى رابعة Level 4			مستوى ثالثة Level 3			مستوى ثانية Level 2			مستوى أولى Level 1			المجموع			جدد			قدامى			Media
المجموع	إناث	ذكور	المجموع	إناث	ذكور	المجموع	إناث	ذكور	المجموع	إناث	ذكور	المجموع	إناث	ذكور	المجموع	إناث	ذكور	المجموع	إناث	ذكور	المجموع	إناث	ذكور	الجنس
Total	Female	Male	Total	Female	Male	Total	Female	Male	Total	Female	Male	Total	Female	Male	Total	Female	Male	Total	Female	Male	Total	Female	Male	Gender
154	73	81	0	0	0	10	6	4	31	15	16	113	52	61	154	73	81	67	35	32	87	38	49	الإعلام الجديد New Media
1	1	0	0	0	0	0	0	0	0	0	0	1	1	0	1	1	0	0	0	0	1	1	0	Not Specialized غير المتخصص
155	74	81	0	0	0	10	6	4	31	15	16	114	53	61	155	74	81	67	35	32	88	39	49	Total المجموع

جامعة القدس المفتوحة

AL-Quds Open University

توزيع الطلبة في كلية العلوم الادارية و الاقتصادية حسب التخصص و المستوى الاكاديمي و الجنس

Distribution of Students In Administrative & Economic Sciences Faculty By Specialization , Academic Level , Gender

الفصل الدراسي الاول من العام الجامعي 2016 / 2017

" 1161 "

عدد الطلبة حسب المستوى الدراسي												عدد الطلبة القدامى والجدد									العلوم الادارية و الاقتصادية				
المجموع Total			مستوى رابعة Level 4			مستوى ثالثة Level 3			مستوى ثانية Level 2			مستوى أولى Level 1			المجموع			جدد			قدامى			Administrative & Economic Sciences	
المجموع	إناث	ذكور	المجموع	إناث	ذكور	المجموع	إناث	ذكور	المجموع	إناث	ذكور	المجموع	إناث	ذكور	المجموع	إناث	ذكور	المجموع	إناث	ذكور	المجموع	إناث	ذكور	الجنس	
Total	Female	Male	Total	Female	Male	Total	Female	Male	Total	Female	Male	Total	Female	Male	Total	Female	Male	Total	Female	Male	Total	Female	Male	Gender	
6691	3765	2926	1310	811	499	1370	813	557	1575	855	720	2436	1286	1150	6691	3765	2926	1482	808	674	5209	2957	2252	Business Administration	إدارة الأعمال
268	206	62	79	62	17	72	54	18	59	48	11	58	42	16	268	206	62	32	25	7	236	181	55	Economics	الاقتصاد
7203	3095	4108	908	413	495	1274	573	701	1603	708	895	3418	1401	2017	7203	3095	4108	2092	897	1195	5111	2198	2913	Accounting	المحاسبة
2018	1245	773	451	294	157	481	303	178	427	243	184	659	405	254	2018	1245	773	395	256	139	1623	989	634	Banking and Financial Sciences	العلوم المالية و المصرفية
754	220	534	163	57	106	169	51	118	181	61	120	241	51	190	754	220	534	125	29	96	629	191	438	Marketing	التسويق
8362	6258	2104	866	625	241	1761	1266	495	2417	1793	624	3318	2574	744	8362	6258	2104	1635	1291	344	6727	4967	1760	Health Management	الإدارة الصحية
20	4	16	0	0	0	0	0	0	2	0	2	18	4	14	20	4	16	1	0	1	19	4	15	Not Specialized	غير المتخصص
25316	14793	10523	3777	2262	1515	5127	3060	2067	6264	3708	2556	10148	5763	4385	25316	14793	10523	5762	3306	2456	19554	11487	8067	Total	المجموع

هـ.أل / إ.هـ - قسم القبول و أنتسجيل.

جامعة القدس المفتوحة

AL-Quds Open University

توزيع الطلبة في كلية الآداب حسب المستوى الأكاديمي و الجنس

Distribution Of Students In Arts Faculty By Specialization , Academic Level , Gender

الفصل الدراسي الأول من العام الجامعي 2016 / 2017

" 1161 "

عدد الطلبة حسب المستوى الدراسي												عدد الطلبة القدامى والجدد									Agriculture الزراعة					
المجموع Total			مستوى رابعة Level 4			مستوى ثالثة Level 3			مستوى ثانية Level 2			مستوى أولى Level 1			المجموع			جدد			قدامى					
المجموع	إناث	ذكور	المجموع	إناث	ذكور	المجموع	إناث	ذكور	المجموع	إناث	ذكور	المجموع	إناث	ذكور	المجموع	إناث	ذكور	المجموع	إناث	ذكور	المجموع	إناث	ذكور	الجنس		
Total	Female	Male	Total	Female	Male	Total	Female	Male	Total	Female	Male	Total	Female	Male	Total	Female	Male	Total	Female	Male	Total	Female	Male	Gender		
487	381	106	0	0	0	4	1	3	66	55	11	417	325	92	487	381	106	316	248	68	171	133	38	Arabic Language & Literature اللغة العربية وآدابها		
400	323	77	2	1	1	34	16	18	179	150	29	185	156	29	400	323	77	7	5	2	393	318	75	English Language & Literature اللغة الانجليزية وآدابها		
0	0	0	0	0	0	0	0	0	0	0	0	0	0	0	0	0	0	0	0	0	0	0	0	0	History التاريخ	
1217	1023	194	0	0	0	0	0	0	32	26	6	1185	997	188	1217	1023	194	1062	906	156	155	117	38	Not Specialized غير متخصص		
2104	1727	377	2	1	1	38	17	21	277	231	46	1787	1478	309	2104	1727	377	1385	1159	226	719	568	151	Total المجموع		

جامعة القدس المفتوحة

AL-Quds Open University

توزيع الطلبة في كلية التربية حسب التخصص و المستوى الاكاديمي و الجنس

Distribution Of Students In Education Faculty By Specialization , Academic Level , Gender

الفصل الدراسي الاول من العام الجامعي 2016 / 2017

" 1161 "

عدد الطلبة حسب المستوى الدراسي												عدد الطلبة القدامى والجدد									التربية Education					
المجموع Total			مستوى رابعة Level 4			مستوى ثالثة Level 3			مستوى ثانية Level 2			مستوى اولى Level 1			المجموع			جدد			قدامى					
المجموع	إناث	ذكور	المجموع	إناث	ذكور	المجموع	إناث	ذكور	المجموع	إناث	ذكور	المجموع	إناث	ذكور	المجموع	إناث	ذكور	المجموع	إناث	ذكور	المجموع	إناث	ذكور	الجنس		
Total	Female	Male	Total	Female	Male	Total	Female	Male	Total	Female	Male	Total	Female	Male	Total	Female	Male	Total	Female	Male	Total	Female	Male	Gender		
6479	5378	1101	1497	1249	248	1500	1218	282	1506	1240	266	1976	1671	305	6479	5378	1101	1082	939	143	5397	4439	958	Elementary Education المرحلة الأساسية الأولى		
1709	1180	529	359	255	104	437	302	135	387	268	119	526	355	171	1709	1180	529	299	206	93	1410	974	436	Teaching Islamic Education تعميم التربية الإسلامية		
1698	1375	323	602	493	109	488	401	87	399	328	71	209	153	56	1698	1375	323	1	1	0	1697	1374	323	Arabic Language and its Teaching Methods اللغة العربية وأساليب تدريسها		
2376	2018	358	605	538	67	686	601	85	721	587	134	364	292	72	2376	2018	358	0	0	0	2376	2018	358	English Language and its Teaching Methods اللغة الإنجليزية وأساليب تدريسها		
2074	1532	542	619	467	152	566	422	144	418	296	122	471	347	124	2074	1532	542	239	181	58	1835	1351	484	Teaching Social Studies تعميم الاجتماعيات		
1308	1069	239	386	317	69	378	318	60	358	290	68	186	144	42	1308	1069	239	0	0	0	1308	1069	239	Mathematics and its Teaching Methods الرياضيات وأساليب تدريسها		
289	265	24	111	101	10	87	79	8	71	67	4	20	18	2	289	265	24	0	0	0	289	265	24	Teaching Science تعميم العلوم		
92	75	17	0	0	0	0	0	0	8	8	0	84	67	17	92	75	17	7	7	0	85	68	17	Not Specialized غير المتخصص		
16025	12892	3133	4179	3420	759	4142	3341	801	3868	3084	784	3836	3047	789	16025	12892	3133	1628	1334	294	14397	11558	2839	Total المجموع		

جامعة القدس المفتوحة

AL-Quds Open University

توزيع الطلبة حسب الكلية والفرع / المركز الدراسي و الجنس

Distribution Of Students By Faculty , Branches \ Study Centers , Gender

الفصل الدراسي الاول من العام الجامعي 2016 / 2017

" 1161 "

الكلية Faculty																											الفروع / المراكز الدراسية					
المجموع			السنة التحضيرية			دبلوم التأهيل التربوي			الاداب			التربية			العلوم الادارية والاقتصادية			الاعلام			التنمية الاجتماعية والاسرية			الزراعة			التكنولوجيا و العلوم التطبيقية			Branches \ Study Centers		
Total			Preparing Year			Educational Qualification Diploma			Arts			Education			Administrative & Economic Sciences			Media			Social and Family Development			Agriculture			Technology and Applied Sciences					
المجموع	إناث	ذكور	المجموع	إناث	ذكور	المجموع	إناث	ذكور	المجموع	إناث	ذكور	المجموع	إناث	ذكور	المجموع	إناث	ذكور	المجموع	إناث	ذكور	المجموع	إناث	ذكور	المجموع	إناث	ذكور	المجموع	إناث	ذكور	الجنس		
Total	Female	Male	Total	Female	Male	Total	Female	Male	Total	Female	Male	Total	Female	Male	Total	Female	Male	Total	Female	Male	Total	Female	Male	Total	Female	Male	Total	Female	Male	Gender		
545	423	122	18	15	3	2	1	1	31	23	8	279	239	40	66	42	24	0	0	0	136	96	40	0	0	0	13	7	6	Al-Quds Branch		
327	234	93	30	18	12	10	8	2	8	7	1	99	93	6	136	80	56	0	0	0	39	26	13	0	0	0	5	2	3	Ezareyah Services Study Center		
6499	4427	2072	298	171	127	43	42	1	234	199	35	1379	1202	177	3447	2118	1329	87	46	41	746	507	239	0	0	0	265	142	123	Ramallah & Al-Bireh Branch		
989	714	275	63	38	25	0	0	0	40	31	9	253	221	32	507	323	184	0	0	0	98	80	18	0	0	0	28	21	7	Jericho Branch		
7583	5022	2561	425	244	181	68	67	1	227	177	50	1671	1391	280	4099	2349	1750	0	0	0	623	488	135	2	1	1	468	305	163	Nablus Branch		
1486	1080	406	41	22	19	8	8	0	45	41	4	439	353	86	685	452	233	0	0	0	172	138	34	20	7	13	76	59	17	Tubas Branch		
2105	1563	542	84	49	35	17	16	1	112	99	13	690	581	109	923	612	311	0	0	0	125	98	27	0	0	0	154	108	46	Qalqilya Branch		
1186	808	378	48	21	27	9	9	0	44	39	5	199	160	39	706	442	264	0	0	0	119	91	28	0	0	0	61	46	15	Salfeet Branch		
758	577	181	37	22	15	10	10	0	62	59	3	256	225	31	276	163	113	0	0	0	78	65	13	0	0	0	39	33	6	Bedy Services Study Center		
3637	2332	1305	144	80	64	34	29	5	199	164	35	1075	858	217	1764	893	871	0	0	0	243	204	39	0	0	0	178	104	74	Tulkarm Branch		
7300	5448	1852	265	153	112	52	50	2	287	253	34	2283	1882	401	3263	2200	1063	0	0	0	709	603	106	78	30	48	363	277	86	Jenin Branch		
3680	2785	895	163	110	53	32	29	3	92	74	18	951	797	154	1657	1150	507	0	0	0	580	480	100	0	0	0	205	145	60	Bethlehem Branch		
4606	3234	1372	182	111	71	70	61	9	127	108	19	1227	1019	208	2199	1379	820	0	0	0	442	359	83	126	39	87	233	158	75	Hebron Branch		
1606	1283	323	40	32	8	53	51	2	31	27	4	547	463	84	717	534	183	0	0	0	166	133	33	0	0	0	52	43	9	Dora Branch		
1295	1026	269	57	40	17	14	13	1	51	46	5	495	412	83	505	379	126	0	0	0	105	79	26	0	0	0	68	57	11	Yatta Branch		
3326	1471	1855	380	139	241	53	35	18	116	85	31	903	615	288	1331	409	922	37	12	25	251	127	124	0	0	0	255	49	206	Gaza Branch		
1663	971	692	149	58	91	27	18	9	62	48	14	565	440	125	622	285	337	0	0	0	201	110	91	0	0	0	37	12	25	Al-Wosta Branch		
1445	672	773	198	72	126	18	11	7	50	34	16	450	297	153	564	187	377	3	3	0	98	47	51	0	0	0	64	21	43	Khanyounis Branch		
2342	1351	991	244	106	138	14	10	4	117	89	28	857	632	225	808	368	440	0	0	0	219	114	105	0	0	0	83	32	51	Rafah Branch		
3642	2086	1556	370	175	195	37	26	11	169	124	45	1407	1012	395	1041	428	613	28	13	15	442	243	199	0	0	0	148	65	83	North Gaza Branch		
56020	37507	18513	3236	1676	1560	571	494	77	2104	1727	377	16025	12892	3133	25316	14793	10523	155	74	81	5592	4088	1504	226	77	149	2795	1686	1109	Total		

جامعة القدس المفتوحة

AL-Quds Open University

توزيع الطلبة القدامى حسب الكلية والفرع / المركز الدراسي و الجنس

Distribution Of Old Students By Faculty , Branches \ Study Centers , Gender

الفصل الدراسي الأول من العام الجامعي 2016 / 2017

" 1161 "

Faculty الكلية																											المركز الدراسي				
المجموع			السنة التحضيرية			دبلوم التأهيل التربوي			الاداب			التربية			العلوم الادارية والاقتصادية			الاعلام			التنمية الاجتماعية والاسرية			الزراعة			التكنولوجيا والعلوم التطبيقية			Branches \ Study Centers	
Total			Preparing Year			Educational Qualification Diploma			Arts			Education			Administrative & Economic Sciences			Media			Social and Family Development			Agriculture			Technology and Applied Sciences				
المجموع	إناث	ذكور	المجموع	إناث	ذكور	المجموع	إناث	ذكور	المجموع	إناث	ذكور	المجموع	إناث	ذكور	المجموع	إناث	ذكور	المجموع	إناث	ذكور	المجموع	إناث	ذكور	المجموع	إناث	ذكور	المجموع	إناث	ذكور		الجنس
Total	Female	Male	Total	Female	Male	Total	Female	Male	Total	Female	Male	Total	Female	Male	Total	Female	Male	Total	Female	Male	Total	Female	Male	Total	Female	Male	Total	Female	Male	Gender	
359	276	83	0	0	0	0	0	0	6	4	2	212	180	32	47	28	19	0	0	0	91	64	27	0	0	0	3	0	3	Al-Quds Branch	رع القدس
226	170	56	0	0	0	5	5	0	2	2	0	86	81	5	98	57	41	0	0	0	33	24	9	0	0	0	2	1	1	Ezareyah Services Study Center	مركز خدمات العيضية الدراسي
4907	3431	1476	0	0	0	25	24	1	121	101	20	1263	1100	163	2613	1645	968	51	28	23	639	428	211	0	0	0	195	105	90	Ramallah & Al-Bireh Branch	رع رام الله والبيرة
736	541	195	0	0	0	0	0	0	22	16	6	220	190	30	391	249	142	0	0	0	89	75	14	0	0	0	14	11	3	Jericho Branch	رع أريحا
5609	3762	1847	0	0	0	48	47	1	91	64	27	1517	1263	254	3144	1806	1338	0	0	0	513	403	110	2	1	1	294	178	116	Nablus Branch	رع نابلس
1169	850	319	0	0	0	6	6	0	12	11	1	403	322	81	540	352	188	0	0	0	143	116	27	14	5	9	51	38	13	Tubas Branch	رع طولكرم
1622	1216	406	0	0	0	11	10	1	55	48	7	654	553	101	697	459	238	0	0	0	111	84	27	0	0	0	94	62	32	Qalqilya Branch	رع قلقيلية
905	623	282	0	0	0	4	4	0	18	15	3	180	144	36	554	345	209	0	0	0	113	86	27	0	0	0	36	29	7	Salfeet Branch	رع سلفيت
561	430	131	0	0	0	4	4	0	29	27	2	223	197	26	213	126	87	0	0	0	69	57	12	0	0	0	23	19	4	Bedy Services Study Center	مركز خدمات بديا الدراسي
2806	1815	991	0	0	0	22	19	3	76	58	18	996	803	193	1404	707	697	0	0	0	203	170	33	0	0	0	105	58	47	Tulkarm Branch	رع طولكرم
5615	4226	1389	0	0	0	38	36	2	102	91	11	2036	1675	361	2612	1780	832	0	0	0	547	454	93	53	23	30	227	167	60	Jenin Branch	رع جنين
2802	2145	657	0	0	0	18	16	2	38	30	8	879	733	146	1244	868	376	0	0	0	488	403	85	0	0	0	135	95	40	Bethlehem Branch	رع بيت لحم
3539	2516	1023	0	0	0	49	47	2	39	33	6	1080	900	180	1747	1113	634	0	0	0	368	296	72	107	34	73	149	93	56	Hebron Branch	رع الخليل
1273	1023	250	0	0	0	36	34	2	7	7	0	501	423	78	553	419	134	0	0	0	147	117	30	0	0	0	29	23	6	Dora Branch	رع دورا
941	750	191	0	0	0	7	6	1	6	6	0	423	350	73	372	284	88	0	0	0	97	74	23	0	0	0	36	30	6	Yatta Branch	رع يطا
2327	1022	1305	0	0	0	12	9	3	28	12	16	829	565	264	1040	303	737	25	5	20	204	95	109	0	0	0	189	33	156	Gaza Branch	رع غزة
1169	699	470	0	0	0	10	5	5	7	4	3	506	390	116	478	219	259	0	0	0	147	79	68	0	0	0	21	2	19	Al-Wosta Branch	رع الوسطى
916	442	474	0	0	0	3	2	1	13	9	4	387	251	136	422	143	279	1	1	0	67	32	35	0	0	0	23	4	19	Khanyounis Branch	رع خان يونس
1491	877	614	0	0	0	4	2	2	14	11	3	708	520	188	592	267	325	0	0	0	140	66	74	0	0	0	33	11	22	Rafah Branch	رع رفح
2571	1471	1100	0	0	0	17	12	5	33	19	14	1294	918	376	793	317	476	11	5	6	346	181	165	0	0	0	77	19	58	North Gaza Branch	رع شمال غزة
41544	28285	13259	0	0	0	319	288	31	719	568	151	14397	11558	2839	19554	11487	8067	88	39	49	4555	3304	1251	176	63	113	1736	978	758	Total	المجموع

جامعة القدس المفتوحة

AL-Quds Open University

توزيع الطلبة الجدد حسب الكلية والفرع / المركز الدراسي و الجنس

Distribution Of New Students By Faculty , Branches \ Study Centers , Gender

الفصل الدراسي الاول من العام الجامعي 2016 / 2017

" 1161 "

الكلية Faculty																											الفروع / المراكز الدراسية					
المجموع			السنة التحضيرية			دبلوم التأهيل التربوي			الاداب			التربية			العلوم الإدارية والاقتصادية			الاعلام			التنمية الاجتماعية والاسرية			الزراعة			التكنولوجيا و العلوم التطبيقية			Branches \ Study Centers		
Total			Preparing Year			Educational Qualification Diploma			Arts			Education			Administrative & Economic Sciences			Media			Social and Family Development			Agriculture			Technology and Applied Sciences					
المجموع	إناث	ذكور	المجموع	إناث	ذكور	المجموع	إناث	ذكور	المجموع	إناث	ذكور	المجموع	إناث	ذكور	المجموع	إناث	ذكور	المجموع	إناث	ذكور	المجموع	إناث	ذكور	المجموع	إناث	ذكور	المجموع	إناث	ذكور	الجنس Gender		
Total	Female	Male	Total	Female	Male	Total	Female	Male	Total	Female	Male	Total	Female	Male	Total	Female	Male	Total	Female	Male	Total	Female	Male	Total	Female	Male	Total	Female	Male			
186	147	39	18	15	3	2	1	1	25	19	6	67	59	8	19	14	5	0	0	0	45	32	13	0	0	0	10	7	3	Al-Quds Branch		
101	64	37	30	18	12	5	3	2	6	5	1	13	12	1	38	23	15	0	0	0	6	2	4	0	0	0	3	1	2	Ezareyah Services Study Center		
1592	996	596	298	171	127	18	18	0	113	98	15	116	102	14	834	473	361	36	18	18	107	79	28	0	0	0	70	37	33	Ramallah & Al-Bireh Branch		
253	173	80	63	38	25	0	0	0	18	15	3	33	31	2	116	74	42	0	0	0	9	5	4	0	0	0	14	10	4	Jericho Branch		
1974	1260	714	425	244	181	20	20	0	136	113	23	154	128	26	955	543	412	0	0	0	110	85	25	0	0	0	174	127	47	Nablus Branch		
317	230	87	41	22	19	2	2	0	33	30	3	36	31	5	145	100	45	0	0	0	29	22	7	6	2	4	25	21	4	Tubas Branch		
483	347	136	84	49	35	6	6	0	57	51	6	36	28	8	226	153	73	0	0	0	14	14	0	0	0	0	60	46	14	Qalqiya Branch		
281	185	96	48	21	27	5	5	0	26	24	2	19	16	3	152	97	55	0	0	0	6	5	1	0	0	0	25	17	8	Salfet Branch		
197	147	50	37	22	15	6	6	0	33	32	1	33	28	5	63	37	26	0	0	0	9	8	1	0	0	0	16	14	2	Bedy Services Study Center		
831	517	314	144	80	64	12	10	2	123	106	17	79	55	24	360	186	174	0	0	0	40	34	6	0	0	0	73	46	27	Tulkarm Branch		
1685	1222	463	265	153	112	14	14	0	185	162	23	247	207	40	651	420	231	0	0	0	162	149	13	25	7	18	136	110	26	Jenin Branch		
878	640	238	163	110	53	14	13	1	54	44	10	72	64	8	413	282	131	0	0	0	92	77	15	0	0	0	70	50	20	Bethlehem Branch		
1067	718	349	182	111	71	21	14	7	88	75	13	147	119	28	452	266	186	0	0	0	74	63	11	19	5	14	84	65	19	Hebron Branch		
333	260	73	40	32	8	17	17	0	24	20	4	46	40	6	164	115	49	0	0	0	19	16	3	0	0	0	23	20	3	Dora Branch		
354	276	78	57	40	17	7	7	0	45	40	5	72	62	10	133	95	38	0	0	0	8	5	3	0	0	0	32	27	5	Yatta Branch		
999	449	550	380	139	241	41	26	15	88	73	15	74	50	24	291	106	185	12	7	5	47	32	15	0	0	0	66	16	50	Gaza Branch		
494	272	222	149	58	91	17	13	4	55	44	11	59	50	9	144	66	78	0	0	0	54	31	23	0	0	0	16	10	6	Al-Wosta Branch		
529	230	299	198	72	126	15	9	6	37	25	12	63	46	17	142	44	98	2	2	0	31	15	16	0	0	0	41	17	24	Khanyounis Branch		
851	474	377	244	106	138	10	8	2	103	78	25	149	112	37	216	101	115	0	0	0	79	48	31	0	0	0	50	21	29	Rafah Branch		
1071	615	456	370	175	195	20	14	6	136	105	31	113	94	19	248	111	137	17	8	9	96	62	34	0	0	0	71	46	25	North Gaza Branch		
14476	9222	5254	3236	1676	1560	252	206	46	1385	1159	226	1628	1334	294	5762	3306	2456	67	35	32	1037	784	253	50	14	36	1059	708	351	المجموع Total		

التخصص Specialization																					الفروع / المراكز الدراسية Branches \ Study Centers		
المجموع			غير متخصص			رياضيات			علوم			علم الحاسوب/ تقنيات الويب			تكنولوجيا المعلومات و الاتصالات			انظمة المعلومات الحاسوبية					
Total			Not Specialized			Mathematics			Science			Computer science / Technology and Web			Information and Communication Technology			Computer Information Systems			الجنس Gender		
المجموع	إناث	ذكور	المجموع	إناث	ذكور	المجموع	إناث	ذكور	المجموع	إناث	ذكور	المجموع	إناث	ذكور	المجموع	إناث	ذكور	المجموع	إناث	ذكور			
Total	Female	Male	Total	Female	Male	Total	Female	Male	Total	Female	Male	Total	Female	Male	Total	Female	Male	Total	Female	Male			
13	7	6	4	2	2	6	5	1	0	0	0	0	0	0	0	0	0	3	0	3	Al-Quds Branch		
5	2	3	1	0	1	0	0	0	0	0	0	0	0	0	0	0	0	4	2	2	Ezaryah Services Study Center		
265	142	123	48	20	28	20	18	2	5	4	1	0	0	0	74	34	40	118	66	52	Ramallah & Al-Bireh Branch		
28	21	7	6	3	3	5	5	0	0	0	0	0	0	0	1	1	0	16	12	4	Jericho Branch		
468	305	163	78	39	39	73	68	5	15	13	2	9	2	7	154	93	61	139	90	49	Nablus Branch		
76	59	17	22	15	7	5	5	0	0	0	0	0	0	0	0	0	0	49	39	10	Tubas Branch		
154	108	46	28	21	7	16	13	3	0	0	0	0	0	0	43	32	11	67	42	25	Qalqilya Branch		
61	46	15	13	8	5	10	8	2	0	0	0	0	0	0	0	0	0	38	30	8	Salfeet Branch		
39	33	6	10	9	1	7	5	2	0	0	0	0	0	0	0	0	0	22	19	3	Bedy Services Study Center		
178	104	74	27	16	11	37	28	9	5	3	2	0	0	0	38	14	24	71	43	28	Tulkarm Branch		
363	277	86	84	68	16	32	22	10	24	21	3	0	0	0	103	81	22	120	85	35	Jenin Branch		
205	145	60	34	20	14	40	36	4	0	0	0	0	0	0	74	49	25	57	40	17	Bethlehem Branch		
233	158	75	37	24	13	25	25	0	23	19	4	0	0	0	85	49	36	63	41	22	Hebron Branch		
52	43	9	13	10	3	14	14	0	0	0	0	0	0	0	0	0	0	25	19	6	Dora Branch		
68	57	11	16	13	3	13	12	1	0	0	0	0	0	0	0	0	0	39	32	7	Yatta Branch		
255	49	206	28	11	17	7	5	2	0	0	0	2	0	2	123	16	107	95	17	78	Gaza Branch		
37	12	25	7	3	4	7	6	1	0	0	0	10	3	7	0	0	0	13	0	13	Al-Wosta Branch		
61	20	41	9	2	7	13	10	3	0	0	0	0	0	0	0	0	0	39	8	31	Khanyounis Branch		
83	32	51	9	2	7	30	16	14	0	0	0	3	1	2	0	0	0	41	13	28	Rafah Branch		
148	65	83	45	22	23	26	23	3	0	0	0	4	1	3	41	11	30	32	8	24	North Gaza Branch		
2792	1685	1107	519	308	211	386	324	62	72	60	12	28	7	21	736	380	356	1051	606	445	Total		

التخصص مطروح في الفروع التالية (رام الله ، نابلس ، طولكرم ، جنين ، بيت لحم ، الخليل ، غزة ، شمال غزة) .

Specialization التخصص																					الفروع / المراكز الدراسية Branches \ Study Centers		
المجموع			غير متخصص			رياضيات			علوم			علم الحاسوب/ تقنيات الويب			تكنولوجيا المعلومات و الاتصالات			انظمة المعلومات الحاسوبية					
Total			Not Specialized			Mathematics			Science			Computer science / Technology and Web			Information and Communication Technology			Computer Information Systems			الجنس Gender		
المجموع	إناث	ذكور	المجموع	إناث	ذكور	المجموع	إناث	ذكور	المجموع	إناث	ذكور	المجموع	إناث	ذكور	المجموع	إناث	ذكور	المجموع	إناث	ذكور			
Total	Female	Male	Total	Female	Male	Total	Female	Male	Total	Female	Male	Total	Female	Male	Total	Female	Male	Total	Female	Male			
3	0	3	0	0	0	0	0	0	0	0	0	0	0	0	0	0	0	3	0	3	Al-Quds Branch		
2	1	1	0	0	0	0	0	0	0	0	0	0	0	0	0	0	0	2	1	1	Ezareyah Services Study Center		
195	105	90	13	3	10	9	8	1	5	4	1	0	0	0	62	29	33	106	61	45	Ramallah & Al-Bireh Branch		
14	11	3	0	0	0	1	1	0	0	0	0	0	0	0	1	1	0	12	9	3	Jericho Branch		
294	178	116	19	3	16	33	30	3	9	7	2	4	0	4	126	78	48	103	60	43	Nablus Branch		
51	38	13	5	1	4	1	1	0	0	0	0	0	0	0	0	0	0	45	36	9	Tubas Branch		
94	62	32	5	2	3	13	11	2	0	0	0	0	0	0	11	8	3	65	41	24	Qalqilya Branch		
36	29	7	2	1	1	4	4	0	0	0	0	0	0	0	0	0	0	30	24	6	Salfeet Branch		
23	19	4	1	1	0	2	1	1	0	0	0	0	0	0	0	0	0	20	17	3	Bedy Services Study Center		
105	58	47	3	2	1	12	10	2	1	0	1	0	0	0	29	10	19	60	36	24	Tulkarm Branch		
227	167	60	14	9	5	15	11	4	9	9	0	0	0	0	79	60	19	110	78	32	Jenin Branch		
135	95	40	7	5	2	20	19	1	0	0	0	0	0	0	57	37	20	51	34	17	Bethlehem Branch		
149	93	56	7	3	4	8	8	0	12	9	3	0	0	0	76	44	32	46	29	17	Hebron Branch		
29	23	6	3	3	0	3	3	0	0	0	0	0	0	0	0	0	0	23	17	6	Dora Branch		
36	30	6	1	1	0	2	2	0	0	0	0	0	0	0	0	0	0	33	27	6	Yatta Branch		
189	33	156	6	4	2	1	0	1	0	0	0	2	0	2	99	14	85	81	15	66	Gaza Branch		
21	2	19	2	0	2	0	0	0	0	0	0	8	2	6	0	0	0	11	0	11	Al-Wosta Branch		
23	4	19	0	0	0	1	0	1	0	0	0	0	0	0	0	0	0	22	4	18	Khanyounis Branch		
33	11	22	1	0	1	1	0	1	0	0	0	1	1	0	0	0	0	30	10	20	Rafah Branch		
77	19	58	10	1	9	2	1	1	0	0	0	1	0	1	33	9	24	31	8	23	North Gaza Branch		
1736	978	758	99	39	60	128	110	18	36	29	7	16	3	13	573	290	283	884	507	377	Total		

تخصص تكنولوجيا المعلومات مطروح في الفروع التالية (رام الله ، نابلس ، طولكرم ، جنين ، بيت لحم ، الخليل ، غزة ، شمال غزة) .

Specialization التخصص																					الفروع / المراكز الدراسية		
المجموع			غير متخصص			رياضيات			علوم			علم الحاسوب/ تقنيات الويب			تكنولوجيا المعلومات و الاتصالات			انظمة المعلومات الحاسوبية			Branches \ Study Centers		
Total			Not Specialized			Mathematics			Science			Computer science / Technology and Web			Information and Communication Technology			Computer Information Systems				الجنس Gender	
المجموع	إناث	ذكور	المجموع	إناث	ذكور	المجموع	إناث	ذكور	المجموع	إناث	ذكور	المجموع	إناث	ذكور	المجموع	إناث	ذكور	المجموع	إناث	ذكور			
10	7	3	4	2	2	6	5	1	0	0	0	0	0	0	0	0	0	0	0	0	0	Al-Quds Branch	
3	1	2	1	0	1	0	0	0	0	0	0	0	0	0	0	0	0	2	1	1	0	Ezareyah Services Study Center	
70	37	33	35	17	18	11	10	1	0	0	0	0	0	0	12	5	7	12	5	7	0	Ramallah & Al-Bireh Branch	
14	10	4	6	3	3	4	4	0	0	0	0	0	0	0	0	0	0	4	3	1	0	Jericho Branch	
174	127	47	59	36	23	40	38	2	6	6	0	5	2	3	28	15	13	36	30	6	0	Nablus Branch	
25	21	4	17	14	3	4	4	0	0	0	0	0	0	0	0	0	0	4	3	1	0	Tubas Branch	
60	46	14	23	19	4	3	2	1	0	0	0	0	0	0	32	24	8	2	1	1	0	Qalqilya Branch	
25	17	8	11	7	4	6	4	2	0	0	0	0	0	0	0	0	0	8	6	2	0	Salfeet Branch	
16	14	2	9	8	1	5	4	1	0	0	0	0	0	0	0	0	0	2	2	0	0	Bedy Services Study Center	
73	46	27	24	14	10	25	18	7	4	3	1	0	0	0	9	4	5	11	7	4	0	Tulkarm Branch	
136	110	26	70	59	11	17	11	6	15	12	3	0	0	0	24	21	3	10	7	3	0	Jenin Branch	
70	50	20	27	15	12	20	17	3	0	0	0	0	0	0	17	12	5	6	6	0	0	Bethlehem Branch	
84	65	19	30	21	9	17	17	0	11	10	1	0	0	0	9	5	4	17	12	5	0	Hebron Branch	
23	20	3	10	7	3	11	11	0	0	0	0	0	0	0	0	0	0	2	2	0	0	Dora Branch	
32	27	5	15	12	3	11	10	1	0	0	0	0	0	0	0	0	0	6	5	1	0	Yatta Branch	
66	16	50	22	7	15	6	5	1	0	0	0	0	0	0	24	2	22	14	2	12	0	Gaza Branch	
16	10	6	5	3	2	7	6	1	0	0	0	2	1	1	0	0	0	2	0	2	0	Al-Wosta Branch	
41	17	24	9	2	7	12	10	2	0	0	0	0	0	0	3	1	2	17	4	13	0	Khanyounis Branch	
50	21	29	8	2	6	29	16	13	0	0	0	2	0	2	0	0	0	11	3	8	0	Rafah Branch	
71	46	25	35	21	14	24	22	2	0	0	0	3	1	2	8	2	6	1	0	1	0	North Gaza Branch	
1059	708	351	420	269	151	258	214	44	36	31	5	12	4	8	166	91	75	167	99	68	0	Total	

تخصص تكنولوجيا المعلومات مطروح في الفروع التالية (رام الله ، نابلس ، طولكرم ، جنين ، بيت لحم ، الخليل ، غزة ، شمال غزة) .

عدد الطلبة حسب المستوى الدراسي															الفروع / المراكز الدراسية	
المجموع Total			مستوى رابعة Level 4			مستوى ثالثة Level 3			مستوى ثانية Level 2			مستوى أولى Level 1			Branches \ Study Centers	
			200-100			99-67			66-34			33-0				
المجموع	إناث	ذكور	المجموع	إناث	ذكور	المجموع	إناث	ذكور	المجموع	إناث	ذكور	المجموع	إناث	ذكور	الجنس Gender	
Total	Female	Male	Total	Female	Male	Total	Female	Male	Total	Female	Male	Total	Female	Male		
13	7	6	0	0	0	1	0	1	1	0	1	11	7	4	فرع القدس Al-Quds Branch	
5	2	3	0	0	0	2	1	1	0	0	0	3	1	2	مركز خدمات العيزرية الدراسي Ezareyah Services Study Center	
265	142	123	53	34	19	51	36	15	58	25	33	103	47	56	فرع رام الله والبييرة Ramallah & Al-Bireh Branch	
28	21	7	1	1	0	7	7	0	3	2	1	17	11	6	فرع أريحا Jericho Branch	
468	305	163	66	45	21	57	34	23	99	55	44	246	171	75	فرع نابلس Nablus Branch	
76	59	17	23	20	3	14	12	2	6	3	3	33	24	9	فرع طوباس Tubas Branch	
154	108	46	25	15	10	18	14	4	26	15	11	85	64	21	فرع قلقيلية Qalqilya Branch	
61	46	15	5	5	0	12	10	2	10	7	3	34	24	10	فرع سلفيت Salfet Branch	
39	33	6	9	8	1	5	4	1	3	3	0	22	18	4	مركز خدمات بديا الدراسي Bedy Services Study Center	
178	104	74	36	19	17	27	14	13	24	11	13	91	60	31	فرع طولكرم Tulkarm Branch	
363	277	86	59	51	8	51	32	19	64	47	17	189	147	42	فرع جنين Jenin Branch	
205	145	60	36	29	7	25	13	12	42	31	11	102	72	30	فرع بيت لحم Bethlehem Branch	
233	158	75	43	27	16	39	24	15	35	27	8	116	80	36	فرع الخليل Hebron Branch	
52	43	9	8	5	3	6	6	0	8	7	1	30	25	5	فرع دورا Dora Branch	
68	57	11	13	9	4	10	8	2	11	11	0	34	29	5	فرع يطا Yatta Branch	
255	49	206	46	11	35	42	7	35	62	8	54	105	23	82	فرع غزة Gaza Branch	
37	12	25	5	0	5	5	0	5	6	3	3	21	9	12	فرع الوسطى Al-Wosta Branch	
64	21	43	3	2	1	4	0	4	10	2	8	47	17	30	فرع خان يونس Khanyounis Branch	
83	32	51	1	0	1	7	3	4	10	4	6	65	25	40	فرع رفح Rafah Branch	
148	65	83	10	2	8	22	7	15	24	6	18	92	50	42	فرع شمال غزة North Gaza Branch	
2795	1686	1109	442	283	159	405	232	173	502	267	235	1446	904	542	المجموع Total	

عدد الطلبة حسب المستوى الدراسي															الفروع / المراكز الدراسية	
المجموع Total			مستوى رابعة Level 4			مستوى ثالثة Level 3			مستوى ثانياة Level 2			مستوى أولى Level 1			Branches \ Study Centers	
			200-100			99-67			66-34			33-0				
المجموع	إناث	ذكور	المجموع	إناث	ذكور	المجموع	إناث	ذكور	المجموع	إناث	ذكور	المجموع	إناث	ذكور	الجنس	
Total	Female	Male	Total	Female	Male	Total	Female	Male	Total	Female	Male	Total	Female	Male	Gender	
3	0	3	0	0	0	1	0	1	1	0	1	1	0	1	Al-Quds Branch فرع القدس	
4	2	2	0	0	0	2	1	1	0	0	0	2	1	1	Ezareyah Services Study Center مركز خدمات العيزرية الدراسي	
118	66	52	31	22	9	34	25	9	31	12	19	22	7	15	Ramallah & Al-Bireh Branch فرع رام الله والبيرة	
16	12	4	1	1	0	6	6	0	3	2	1	6	3	3	Jericho Branch فرع أريحا	
139	90	49	29	24	5	23	13	10	37	14	23	50	39	11	Nablus Branch فرع نابلس	
49	39	10	23	20	3	14	12	2	6	3	3	6	4	2	Tubas Branch فرع طوباس	
67	42	25	25	15	10	18	14	4	17	8	9	7	5	2	Qalqilya Branch فرع قلقيلية	
38	30	8	5	5	0	12	10	2	8	5	3	13	10	3	Salfet Branch فرع سلفيت	
22	19	3	9	8	1	5	4	1	3	3	0	5	4	1	Bedyia Services Study Center مركز خدمات بديا الدراسي	
71	43	28	22	14	8	16	10	6	15	7	8	18	12	6	Tulkarm Branch فرع طولكرم	
120	85	35	29	25	4	31	17	14	30	22	8	30	21	9	Jenin Branch فرع جنين	
57	40	17	14	12	2	15	7	8	14	11	3	14	10	4	Bethlehem Branch فرع بيت لحم	
63	41	22	16	10	6	15	8	7	11	10	1	21	13	8	Hebron Branch فرع الخليل	
25	19	6	7	4	3	6	6	0	6	5	1	6	4	2	Dora Branch فرع دورا	
39	32	7	13	9	4	10	8	2	9	9	0	7	6	1	Yatta Branch فرع يطا	
95	17	78	23	5	18	21	4	17	23	2	21	28	6	22	Gaza Branch فرع غزة	
13	0	13	5	0	5	5	0	5	0	0	0	3	0	3	Al-Wosta Branch فرع الوسطى	
39	8	31	3	2	1	4	0	4	9	1	8	23	5	18	Khanyounis Branch فرع خان يونس	
41	13	28	1	0	1	7	3	4	9	3	6	24	7	17	Rafah Branch فرع رفح	
32	8	24	8	2	6	11	4	7	7	1	6	6	1	5	North Gaza Branch فرع شمال غزة	
1051	606	445	264	178	86	256	152	104	239	118	121	292	158	134	Total المجموع	

Distribution of Students In Information Technology and Communication Specialization
By Branches \ Study Centers , Academic Level , Gender

الفصل الدراسي الاول من العام الجامعي 2016 / 2017

" 1161 "

عدد الطلبة حسب المستوى الدراسي															الفروع / المراكز الدراسية	
المجموع Total			مستوى رابعة Level 4			مستوى ثالثة Level 3			مستوى ثانية Level 2			مستوى أولى Level 1			Branches \ Study Centers	
			200-100			99-67			66-34			33-0				
المجموع Total	إناث Female	ذكور Male	المجموع Total	إناث Female	ذكور Male	المجموع Total	إناث Female	ذكور Male	المجموع Total	إناث Female	ذكور Male	المجموع Total	إناث Female	ذكور Male	الجنس Gender	
0	0	0	0	0	0	0	0	0	0	0	0	0	0	0	0	فرع القدس Al-Quds Branch
0	0	0	0	0	0	0	0	0	0	0	0	0	0	0	0	مركز خدمات العيزرية الدراسي Ezareyah Services Study Center
74	34	40	22	12	10	16	10	6	15	5	10	21	7	14	فرع رام الله والبيرة Ramallah & Al-Bireh Branch	
1	1	0	0	0	0	1	1	0	0	0	0	0	0	0	فرع أريحا Jericho Branch	
154	93	61	37	21	16	33	20	13	39	26	13	45	26	19	فرع نابلس Nablus Branch	
0	0	0	0	0	0	0	0	0	0	0	0	0	0	0	فرع طوباس Tubas Branch	
43	32	11	0	0	0	0	0	0	2	1	1	41	31	10	فرع قلقيلية Qalqilya Branch	
0	0	0	0	0	0	0	0	0	0	0	0	0	0	0	فرع سلفيت Salfet Branch	
0	0	0	0	0	0	0	0	0	0	0	0	0	0	0	مركز خدمات بديا الدراسي Bedyah Services Study Center	
38	14	24	14	5	9	10	3	7	4	1	3	10	5	5	فرع طولكرم Tulkarm Branch	
103	81	22	30	26	4	18	13	5	22	17	5	33	25	8	فرع جنين Jenin Branch	
74	49	25	22	17	5	10	6	4	18	10	8	24	16	8	فرع بيت لحم Bethlehem Branch	
85	49	36	27	17	10	23	15	8	16	10	6	19	7	12	فرع الخليل Hebron Branch	
0	0	0	0	0	0	0	0	0	0	0	0	0	0	0	فرع دورا Dora Branch	
0	0	0	0	0	0	0	0	0	0	0	0	0	0	0	فرع يطا Yatta Branch	
123	16	107	23	6	17	20	2	18	35	3	32	45	5	40	فرع غزة Gaza Branch	
0	0	0	0	0	0	0	0	0	0	0	0	0	0	0	فرع الوسطى Al-Wosta Branch	
3	1	2	0	0	0	0	0	0	0	0	0	3	1	2	فرع خان يونس Khanyounis Branch	
0	0	0	0	0	0	0	0	0	0	0	0	0	0	0	فرع رفح Rafah Branch	
41	11	30	2	0	2	11	3	8	13	4	9	15	4	11	فرع شمال غزة North Gaza Branch	
739	381	358	177	104	73	142	73	69	164	77	87	256	127	129	المجموع Total	

تخصص تكنولوجيا المعلومات مطروح في الفروع التالية (رام الله ، نابلس ، طولكرم ، جنين ، بيت لحم ، الخليل ، غزة ، شمال غزة) .

عدد الطلبة حسب المستوى الدراسي															الفروع / المراكز الدراسية
المجموع Total			مستوى رابعة Level 4			مستوى ثالثة Level 3			مستوى ثانية Level 2			مستوى أولى Level 1			Branches \ Study Centers
			200-100			99-67			66-34			33-0			
المجموع	إناث	ذكور	المجموع	إناث	ذكور	المجموع	إناث	ذكور	المجموع	إناث	ذكور	المجموع	إناث	ذكور	الجنس
Total	Female	Male	Total	Female	Male	Total	Female	Male	Total	Female	Male	Total	Female	Male	Gender
0	0	0	0	0	0	0	0	0	0	0	0	0	0	0	Al-Quds Branch فروع القدس
0	0	0	0	0	0	0	0	0	0	0	0	0	0	0	Ezareyah Services Study Center مركز خدمات العيزرية الدراسي
0	0	0	0	0	0	0	0	0	0	0	0	0	0	0	Ramallah & Al-Bireh Branch فروع رام الله والبيرة
0	0	0	0	0	0	0	0	0	0	0	0	0	0	0	Jericho Branch فروع أريحا
9	2	7	0	0	0	0	0	0	0	0	0	9	2	7	Nablus Branch فروع نابلس
0	0	0	0	0	0	0	0	0	0	0	0	0	0	0	Tubas Branch فروع طوباس
0	0	0	0	0	0	0	0	0	0	0	0	0	0	0	Qalqilya Branch فروع قلقيلية
0	0	0	0	0	0	0	0	0	0	0	0	0	0	0	Salfeet Branch فروع سلفيت
0	0	0	0	0	0	0	0	0	0	0	0	0	0	0	Bedya Services Study Center مركز خدمات بديا الدراسي
0	0	0	0	0	0	0	0	0	0	0	0	0	0	0	Tulkarm Branch فروع طولكرم
0	0	0	0	0	0	0	0	0	0	0	0	0	0	0	Jenin Branch فروع جنين
0	0	0	0	0	0	0	0	0	0	0	0	0	0	0	Bethlehem Branch فروع بيت لحم
0	0	0	0	0	0	0	0	0	0	0	0	0	0	0	Hebron Branch فروع الخليل
0	0	0	0	0	0	0	0	0	0	0	0	0	0	0	Dora Branch فروع دورا
0	0	0	0	0	0	0	0	0	0	0	0	0	0	0	Yatta Branch فروع يطا
2	0	2	0	0	0	0	0	0	1	0	1	1	0	1	Gaza Branch فروع غزة
10	3	7	0	0	0	0	0	0	4	1	3	6	2	4	Al-Wosta Branch فروع الوسطى
0	0	0	0	0	0	0	0	0	0	0	0	0	0	0	Khanyounis Branch فروع خان يونس
3	1	2	0	0	0	0	0	0	1	1	0	2	0	2	Rafah Branch فروع رفح
4	1	3	0	0	0	0	0	0	1	0	1	3	1	2	North Gaza Branch فروع شمال غزة
28	7	21	0	0	0	0	0	0	7	2	5	21	5	16	Total المجموع

عدد الطلبة حسب المستوى الدراسي															الفروع / المراكز الدراسية
المجموع Total			مستوى رابعة Level 4			مستوى ثالثة Level 3			مستوى ثانية Level 2			مستوى أولى Level 1			Branches \ Study Centers
			200-100			99-67			66-34			33-0			
المجموع	إناث	ذكور	المجموع	إناث	ذكور	المجموع	إناث	ذكور	المجموع	إناث	ذكور	المجموع	إناث	ذكور	الجنس
Total	Female	Male	Total	Female	Male	Total	Female	Male	Total	Female	Male	Total	Female	Male	Gender
0	0	0	0	0	0	0	0	0	0	0	0	0	0	0	فرع القدس
0	0	0	0	0	0	0	0	0	0	0	0	0	0	0	مركز خدمات العيزرية الدراسي
5	4	1	0	0	0	0	0	0	2	2	0	3	2	1	فرع رام الله والبيرة
0	0	0	0	0	0	0	0	0	0	0	0	0	0	0	فرع أريحا
15	13	2	0	0	0	0	0	0	3	2	1	12	11	1	فرع نابلس
0	0	0	0	0	0	0	0	0	0	0	0	0	0	0	فرع طوباس
0	0	0	0	0	0	0	0	0	0	0	0	0	0	0	فرع قلقيلية
0	0	0	0	0	0	0	0	0	0	0	0	0	0	0	فرع سلفيت
0	0	0	0	0	0	0	0	0	0	0	0	0	0	0	مركز خدمات بديا الدراسي
5	3	2	0	0	0	0	0	0	0	0	0	5	3	2	فرع طولكرم
24	21	3	0	0	0	0	0	0	1	1	0	23	20	3	فرع جنين
0	0	0	0	0	0	0	0	0	0	0	0	0	0	0	فرع بيت لحم
23	19	4	0	0	0	0	0	0	5	5	0	18	14	4	فرع الخليل
0	0	0	0	0	0	0	0	0	0	0	0	0	0	0	فرع دورا
0	0	0	0	0	0	0	0	0	0	0	0	0	0	0	فرع يطا
0	0	0	0	0	0	0	0	0	0	0	0	0	0	0	فرع غزة
0	0	0	0	0	0	0	0	0	0	0	0	0	0	0	فرع الوسطى
0	0	0	0	0	0	0	0	0	0	0	0	0	0	0	فرع خان يونس
0	0	0	0	0	0	0	0	0	0	0	0	0	0	0	فرع رفح
0	0	0	0	0	0	0	0	0	0	0	0	0	0	0	فرع شمال غزة
72	60	12	0	0	0	0	0	0	11	10	1	61	50	11	المجموع Total

عدد الطلبة حسب المستوى الدراسي															الفروع / المراكز الدراسية	
المجموع Total			مستوى رابعة Level 4			مستوى ثالثة Level 3			مستوى ثانية Level 2			مستوى أولى Level 1			Branches \ Study Centers	
			200-100			99-67			66-34			33-0				
المجموع	إناث	ذكور	المجموع	إناث	ذكور	المجموع	إناث	ذكور	المجموع	إناث	ذكور	المجموع	إناث	ذكور	الجنس	
Total	Female	Male	Total	Female	Male	Total	Female	Male	Total	Female	Male	Total	Female	Male	Gender	
6	5	1	0	0	0	0	0	0	0	0	0	6	5	1	فرع القدس Al-Quds Branch	
0	0	0	0	0	0	0	0	0	0	0	0	0	0	0	مركز خدمات العيزرية الدراسي Ezareyah Services Study Center	
20	18	2	0	0	0	1	1	0	5	4	1	14	13	1	فرع رام الله والبيرة Ramallah & Al-Bireh Branch	
5	5	0	0	0	0	0	0	0	0	0	0	5	5	0	فرع أريحا Jericho Branch	
73	68	5	0	0	0	1	1	0	13	12	1	59	55	4	فرع نابلس Nablus Branch	
5	5	0	0	0	0	0	0	0	0	0	0	5	5	0	فرع طوباس Tubas Branch	
16	13	3	0	0	0	0	0	0	6	5	1	10	8	2	فرع قلقيلية Qalqilya Branch	
10	8	2	0	0	0	0	0	0	2	2	0	8	6	2	فرع سلفيت Salfeet Branch	
7	5	2	0	0	0	0	0	0	0	0	0	7	5	2	مركز خدمات بديا الدراسي Bedyia Services Study Center	
37	28	9	0	0	0	1	1	0	5	3	2	31	24	7	فرع طولكرم Tulkarm Branch	
32	22	10	0	0	0	2	2	0	10	7	3	20	13	7	فرع جنين Jenin Branch	
40	36	4	0	0	0	0	0	0	8	8	0	32	28	4	فرع بيت لحم Bethlehem Branch	
25	25	0	0	0	0	1	1	0	1	1	0	23	23	0	فرع الخليل Hebron Branch	
14	14	0	1	1	0	0	0	0	2	2	0	11	11	0	فرع دورا Dora Branch	
13	12	1	0	0	0	0	0	0	2	2	0	11	10	1	فرع يطا Yatta Branch	
7	5	2	0	0	0	1	1	0	0	0	0	6	4	2	فرع غزة Gaza Branch	
7	6	1	0	0	0	0	0	0	2	2	0	5	4	1	فرع الوسطى Al-Wosta Branch	
13	10	3	0	0	0	0	0	0	1	1	0	12	9	3	فرع خان بونس Khanyounis Branch	
30	16	14	0	0	0	0	0	0	0	0	0	30	16	14	فرع رفح Rafah Branch	
26	23	3	0	0	0	0	0	0	1	1	0	25	22	3	فرع شمال غزة North Gaza Branch	
386	324	62	1	1	0	7	7	0	58	50	8	320	266	54	المجموع Total	

عدد الطلبة حسب المستوى الدراسي															الفروع / المراكز الدراسية	
المجموع Total			مستوى رابعة Level 4			مستوى ثالثة Level 3			مستوى ثانية Level 2			مستوى أولى Level 1			Branches \ Study Centers	
			200-100			99-67			66-34			33-0				
المجموع	إناث	ذكور	المجموع	إناث	ذكور	المجموع	إناث	ذكور	المجموع	إناث	ذكور	المجموع	إناث	ذكور	الجنس	
Total	Female	Male	Total	Female	Male	Total	Female	Male	Total	Female	Male	Total	Female	Male	Gender	
4	2	2	0	0	0	0	0	0	0	0	0	4	2	2	فرع القدس Al-Quds Branch	
1	0	1	0	0	0	0	0	0	0	0	0	1	0	1	مركز خدمات العيزرية الدراسي Ezareyah Services Study Center	
48	20	28	0	0	0	0	0	0	5	2	3	43	18	25	فرع رام الله والبيرة Ramallah & Al-Bireh Branch	
6	3	3	0	0	0	0	0	0	0	0	0	6	3	3	فرع أريحا Jericho Branch	
78	39	39	0	0	0	0	0	0	7	1	6	71	38	33	فرع نابلس Nablus Branch	
22	15	7	0	0	0	0	0	0	0	0	0	22	15	7	فرع طوباس Tubas Branch	
28	21	7	0	0	0	0	0	0	1	1	0	27	20	7	فرع قلقيلية Qalqilya Branch	
13	8	5	0	0	0	0	0	0	0	0	0	13	8	5	فرع سلفيت Salfeet Branch	
10	9	1	0	0	0	0	0	0	0	0	0	10	9	1	مركز خدمات بديا الدراسي Bedyia Services Study Center	
27	16	11	0	0	0	0	0	0	0	0	0	27	16	11	فرع طولكرم Tulkarm Branch	
84	68	16	0	0	0	0	0	0	1	0	1	83	68	15	فرع جنين Jenin Branch	
34	20	14	0	0	0	0	0	0	2	2	0	32	18	14	فرع بيت لحم Bethlehem Branch	
37	24	13	0	0	0	0	0	0	2	1	1	35	23	12	فرع الخليل Hebron Branch	
13	10	3	0	0	0	0	0	0	0	0	0	13	10	3	فرع دورا Dora Branch	
16	13	3	0	0	0	0	0	0	0	0	0	16	13	3	فرع يطا Yatta Branch	
28	11	17	0	0	0	0	0	0	3	3	0	25	8	17	فرع غزة Gaza Branch	
7	3	4	0	0	0	0	0	0	0	0	0	7	3	4	فرع الوسطى Al-Wosta Branch	
9	2	7	0	0	0	0	0	0	0	0	0	9	2	7	فرع خان بونس Khanyounis Branch	
9	2	7	0	0	0	0	0	0	0	0	0	9	2	7	فرع رفح Rafah Branch	
45	22	23	0	0	0	0	0	0	2	0	2	43	22	21	فرع شمال غزة North Gaza Branch	
519	308	211	0	0	0	0	0	0	23	10	13	496	298	198	المجموع Total	

التخصص Specialization												الفروع / المراكز الدراسية Branches \ Study Centers			الجنس Gender
المجموع			غير المتخصص			الإنتاج النباتي والوقاية			التنمية الريفية						
Total			Not Specialized			Plant Production and Protection			Rural Development			Agriculture			
المجموع	إناث	ذكور	المجموع	إناث	ذكور	المجموع	إناث	ذكور	المجموع	إناث	ذكور	المجموع	إناث	ذكور	
Total	Female	Male	Total	Female	Male	Total	Female	Male	Total	Female	Male	Total	Female	Male	
0	0	0	0	0	0	0	0	0	0	0	0	0	0	0	Al-Quds Branch
0	0	0	0	0	0	0	0	0	0	0	0	0	0	0	Ezareyah Services Study Center
0	0	0	0	0	0	0	0	0	0	0	0	0	0	0	Ramallah & Al-Bireh Branch
0	0	0	0	0	0	0	0	0	0	0	0	0	0	0	Jericho Branch
2	1	1	0	0	0	0	0	0	0	0	0	2	1	1	Nablus Branch
20	7	13	3	2	1	17	5	12	0	0	0	0	0	0	Tubas Branch
0	0	0	0	0	0	0	0	0	0	0	0	0	0	0	Qalqilya Branch
0	0	0	0	0	0	0	0	0	0	0	0	0	0	0	Salfeet Branch
0	0	0	0	0	0	0	0	0	0	0	0	0	0	0	Bedy Services Study Center
0	0	0	0	0	0	0	0	0	0	0	0	0	0	0	Tulkarm Branch
78	30	48	10	2	8	65	27	38	3	1	2	0	0	0	Jenin Branch
0	0	0	0	0	0	0	0	0	0	0	0	0	0	0	Bethlehem Branch
126	39	87	5	2	3	103	28	75	16	8	8	2	1	1	Hebron Branch
0	0	0	0	0	0	0	0	0	0	0	0	0	0	0	Dora Branch
0	0	0	0	0	0	0	0	0	0	0	0	0	0	0	Yatta Branch
0	0	0	0	0	0	0	0	0	0	0	0	0	0	0	Gaza Branch
0	0	0	0	0	0	0	0	0	0	0	0	0	0	0	Al-Wosta Branch
0	0	0	0	0	0	0	0	0	0	0	0	0	0	0	Khanyounis Branch
0	0	0	0	0	0	0	0	0	0	0	0	0	0	0	Rafah Branch
0	0	0	0	0	0	0	0	0	0	0	0	0	0	0	North Gaza Branch
226	77	149	18	6	12	185	60	125	19	9	10	4	2	2	Total

تخصص الزراعة مطروح في الفروع التالية (نابلس ، طوباس ، جنين ، الخليل) فقط و الطلبة المسجلين في باقي الفروع قدامى .

تخصص التنمية الريفية مطروح في الفروع التالية (طوباس ، جنين ، الخليل) فقط .

تخصص الإنتاج النباتي والوقاية مطروح في الفروع التالية (جنين ، الخليل) فقط .

Specialization التخصص												الفروع / المراكز الدراسية Branches \ Study Centers			الجنس Gender	
المجموع			غير المتخصص			الإنتاج النباتي والوقاية			التنمية الريفية							الزراعة
Total			Not Specialized			Plant Production and Protection			Rural Development			Agriculture				
المجموع	إناث	ذكور	المجموع	إناث	ذكور	المجموع	إناث	ذكور	المجموع	إناث	ذكور	المجموع	إناث	ذكور		
Total	Female	Male	Total	Female	Male	Total	Female	Male	Total	Female	Male	Total	Female	Male		
0	0	0	0	0	0	0	0	0	0	0	0	0	0	0	Al-Quds Branch	فرع القدس
0	0	0	0	0	0	0	0	0	0	0	0	0	0	0	Ezareyah Services Study Center	مركز خدمات العيزرية الدراسي
0	0	0	0	0	0	0	0	0	0	0	0	0	0	0	Ramallah & Al-Bireh Branch	فرع رام الله والبيرة
0	0	0	0	0	0	0	0	0	0	0	0	0	0	0	Jericho Branch	فرع أريحا
2	1	1	0	0	0	0	0	0	0	0	0	2	1	1	Nablus Branch	فرع نابلس
14	5	9	0	0	0	14	5	9	0	0	0	0	0	0	Tubas Branch	فرع طوباس
0	0	0	0	0	0	0	0	0	0	0	0	0	0	0	Qalqilya Branch	فرع قلقيلية
0	0	0	0	0	0	0	0	0	0	0	0	0	0	0	Salfeet Branch	فرع سلفيت
0	0	0	0	0	0	0	0	0	0	0	0	0	0	0	Bedy Services Study Center	مركز خدمات بديا الدراسي
0	0	0	0	0	0	0	0	0	0	0	0	0	0	0	Tulkarm Branch	فرع طولكرم
53	23	30	1	0	1	49	22	27	3	1	2	0	0	0	Jenin Branch	فرع جنين
0	0	0	0	0	0	0	0	0	0	0	0	0	0	0	Bethlehem Branch	فرع بيت لحم
107	34	73	2	0	2	87	25	62	16	8	8	2	1	1	Hebron Branch	فرع الخليل
0	0	0	0	0	0	0	0	0	0	0	0	0	0	0	Dora Branch	فرع دورا
0	0	0	0	0	0	0	0	0	0	0	0	0	0	0	Yatta Branch	فرع يطا
0	0	0	0	0	0	0	0	0	0	0	0	0	0	0	Gaza Branch	فرع غزة
0	0	0	0	0	0	0	0	0	0	0	0	0	0	0	Al-Wosta Branch	فرع الوسطى
0	0	0	0	0	0	0	0	0	0	0	0	0	0	0	Khanyounis Branch	فرع خان يونس
0	0	0	0	0	0	0	0	0	0	0	0	0	0	0	Rafah Branch	فرع رفح
0	0	0	0	0	0	0	0	0	0	0	0	0	0	0	North Gaza Branch	فرع شمال غزة
176	63	113	3	0	3	150	52	98	19	9	10	4	2	2	Total	المجموع

تخصص الزراعة مطروح في الفروع التالية (نابلس ، طوباس ، جنين ، الخليل) فقط والطلبة المسجلين في باقي الفروع قدامى .

تخصص التنمية الريفية مطروح في الفروع التالية (طوباس ، جنين ، الخليل) فقط .

تخصص الإنتاج النباتي والوقاية مطروح في الفروع التالية (جنين ، الخليل) فقط .

Specialization التخصص															الفروع / المراكز الدراسية Branches \ Study Centers
المجموع			غير المتخصص			الإنتاج النباتي والوقاية			التنمية الريفية			الزراعة			
Total			Not Specialized			Plant Production and Protection			Rural Development			Agriculture			
المجموع	إناث	ذكور	المجموع	إناث	ذكور	المجموع	إناث	ذكور	المجموع	إناث	ذكور	المجموع	إناث	ذكور	الجنس Gender
Total	Female	Male	Total	Female	Male	Total	Female	Male	Total	Female	Male	Total	Female	Male	
0	0	0	0	0	0	0	0	0	0	0	0	0	0	0	Al-Quds Branch فرع القدس
0	0	0	0	0	0	0	0	0	0	0	0	0	0	0	Ezareyah Services Study Center مركز خدمات العيزيرية الدراسي
0	0	0	0	0	0	0	0	0	0	0	0	0	0	0	Ramallah & Al-Bireh Branch فرع رام الله والبيرة
0	0	0	0	0	0	0	0	0	0	0	0	0	0	0	Jericho Branch فرع أريحا
0	0	0	0	0	0	0	0	0	0	0	0	0	0	0	Nablus Branch فرع نابلس
6	2	4	3	2	1	3	0	3	0	0	0	0	0	0	Tubas Branch فرع طوباس
0	0	0	0	0	0	0	0	0	0	0	0	0	0	0	Qalqilya Branch فرع قلقيلية
0	0	0	0	0	0	0	0	0	0	0	0	0	0	0	Salfeet Branch فرع سلفيت
0	0	0	0	0	0	0	0	0	0	0	0	0	0	0	Bedy Services Study Center مركز خدمات بديا الدراسي
0	0	0	0	0	0	0	0	0	0	0	0	0	0	0	Tulkarm Branch فرع طولكرم
25	7	18	9	2	7	16	5	11	0	0	0	0	0	0	Jenin Branch فرع جنين
0	0	0	0	0	0	0	0	0	0	0	0	0	0	0	Bethlehem Branch فرع بيت لحم
19	5	14	3	2	1	16	3	13	0	0	0	0	0	0	Hebron Branch فرع الخليل
0	0	0	0	0	0	0	0	0	0	0	0	0	0	0	Dora Branch فرع دورا
0	0	0	0	0	0	0	0	0	0	0	0	0	0	0	Yatta Branch فرع يطا
0	0	0	0	0	0	0	0	0	0	0	0	0	0	0	Gaza Branch فرع غزة
0	0	0	0	0	0	0	0	0	0	0	0	0	0	0	Al-Wosta Branch فرع الوسطى
0	0	0	0	0	0	0	0	0	0	0	0	0	0	0	Khanyounis Branch فرع خان يونس
0	0	0	0	0	0	0	0	0	0	0	0	0	0	0	Rafah Branch فرع رفح
0	0	0	0	0	0	0	0	0	0	0	0	0	0	0	North Gaza Branch فرع شمال غزة
50	14	36	15	6	9	35	8	27	0	0	0	0	0	0	Total المجموع

تخصص الزراعة مطروح في الفروع التالية (نابلس ، طوباس ، جنين ، الخليل) فقط و الطلبة المسجلين في باقي الفروع قدامى .

تخصص التنمية الريفية مطروح في الفروع التالية (طوباس ، جنين ، الخليل) فقط .

تخصص الإنتاج النباتي والوقاية مطروح في الفروع التالية (جنين ، الخليل) فقط .

عدد الطلبة حسب المستوى الدراسي															الفروع / المراكز الدراسية	
المجموع Total			مستوى رابعة Level 4			مستوى ثالثة Level 3			مستوى ثانية Level 2			مستوى اولى Level 1			Branches \ Study Centers	
			200-100			99-67			66-34			33-0				
المجموع	إناث	ذكور	المجموع	إناث	ذكور	المجموع	إناث	ذكور	المجموع	إناث	ذكور	المجموع	إناث	ذكور	الجنس	
Total	Female	Male	Total	Female	Male	Total	Female	Male	Total	Female	Male	Total	Female	Male	Gender	
0	0	0	0	0	0	0	0	0	0	0	0	0	0	0	Al-Quds Branch	
0	0	0	0	0	0	0	0	0	0	0	0	0	0	0	Ezareyah Services Study Center	
0	0	0	0	0	0	0	0	0	0	0	0	0	0	0	Ramallah & Al-Birah Branch	
0	0	0	0	0	0	0	0	0	0	0	0	0	0	0	Jericho Branch	
2	1	1	2	1	1	0	0	0	0	0	0	0	0	0	Nablus Branch	
20	7	13	0	0	0	2	1	1	7	2	5	11	4	7	Tubas Branch	
0	0	0	0	0	0	0	0	0	0	0	0	0	0	0	Qalqilya Branch	
0	0	0	0	0	0	0	0	0	0	0	0	0	0	0	Salfeet Branch	
0	0	0	0	0	0	0	0	0	0	0	0	0	0	0	Bedy Services Study Center	
0	0	0	0	0	0	0	0	0	0	0	0	0	0	0	Tulkarm Branch	
78	30	48	17	4	13	13	7	6	11	7	4	37	12	25	Jenin Branch	
0	0	0	0	0	0	0	0	0	0	0	0	0	0	0	Bethlehem Branch	
126	39	87	23	11	12	30	13	17	24	6	18	49	9	40	Hebron Branch	
0	0	0	0	0	0	0	0	0	0	0	0	0	0	0	Dora Branch	
0	0	0	0	0	0	0	0	0	0	0	0	0	0	0	Yatta Branch	
0	0	0	0	0	0	0	0	0	0	0	0	0	0	0	Gaza Branch	
0	0	0	0	0	0	0	0	0	0	0	0	0	0	0	Al-Wosta Branch	
0	0	0	0	0	0	0	0	0	0	0	0	0	0	0	Khanyounis Branch	
0	0	0	0	0	0	0	0	0	0	0	0	0	0	0	Rafah Branch	
0	0	0	0	0	0	0	0	0	0	0	0	0	0	0	North Gaza Branch	
226	77	149	42	16	26	45	21	24	42	15	27	97	25	72	Total	

تخصص الزراعة مطروح في الفروع التالية (نابلس ، طوباس ، جنين ، الخليل) فقط و الطلبة المسجلين في باقي الفروع قدام .

تخصص التنمية الريفية مطروح في الفروع التالية (طوباس ، جنين ، الخليل) فقط .

تخصص الإنتاج النباتي والوقاية مطروح في الفروع التالية (جنين ، الخليل) فقط .

Distribution of Students In Rural Development Specialization By Branches \ Study Centers , Academic Level , Gender

الفصل الدراسي الاول من العام الجامعي 2016 / 2017

" 1161 "

عدد الطلبة حسب المستوى الدراسي															الفروع / المراكز الدراسية	
المجموع Total			مستوى رابعة Level 4			مستوى ثالثة Level 3			مستوى ثانية Level 2			مستوى اولى Level 1			Branches \ Study Centers	
			200-100			99-67			66-34			33-0				
المجموع	إناث	ذكور	المجموع	إناث	ذكور	المجموع	إناث	ذكور	المجموع	إناث	ذكور	المجموع	إناث	ذكور	الجنس	
Total	Female	Male	Total	Female	Male	Total	Female	Male	Total	Female	Male	Total	Female	Male	Gender	
0	0	0	0	0	0	0	0	0	0	0	0	0	0	0	Al-Quds Branch فرع القدس	
0	0	0	0	0	0	0	0	0	0	0	0	0	0	0	Ezareyah Services Study Center مركز خدمات العيزرية الدراسي	
0	0	0	0	0	0	0	0	0	0	0	0	0	0	0	Ramallah & Al-Bireh Branch فرع رام الله والبيرة	
0	0	0	0	0	0	0	0	0	0	0	0	0	0	0	Jericho Branch فرع أريحا	
0	0	0	0	0	0	0	0	0	0	0	0	0	0	0	Nablus Branch فرع نابلس	
0	0	0	0	0	0	0	0	0	0	0	0	0	0	0	Tubas Branch فرع طوباس	
0	0	0	0	0	0	0	0	0	0	0	0	0	0	0	Qalqilya Branch فرع قلقيلية	
0	0	0	0	0	0	0	0	0	0	0	0	0	0	0	Salfet Branch فرع سلفيت	
0	0	0	0	0	0	0	0	0	0	0	0	0	0	0	Bedy Services Study Center مركز خدمات بديا الدراسي	
0	0	0	0	0	0	0	0	0	0	0	0	0	0	0	Tulkarm Branch فرع طولكرم	
3	1	2	2	0	2	0	0	0	0	0	0	1	1	0	Jenin Branch فرع جنين	
0	0	0	0	0	0	0	0	0	0	0	0	0	0	0	Bethlehem Branch فرع بيت لحم	
16	8	8	4	1	3	6	4	2	3	1	2	3	2	1	Hebron Branch فرع الخليل	
0	0	0	0	0	0	0	0	0	0	0	0	0	0	0	Dora Branch فرع دورا	
0	0	0	0	0	0	0	0	0	0	0	0	0	0	0	Yatta Branch فرع يطا	
0	0	0	0	0	0	0	0	0	0	0	0	0	0	0	Gaza Branch فرع غزة	
0	0	0	0	0	0	0	0	0	0	0	0	0	0	0	Al-Wosta Branch فرع الوسطى	
0	0	0	0	0	0	0	0	0	0	0	0	0	0	0	Khanyounis Branch فرع خان يونس	
0	0	0	0	0	0	0	0	0	0	0	0	0	0	0	Rafah Branch فرع رفح	
0	0	0	0	0	0	0	0	0	0	0	0	0	0	0	North Gaza Branch فرع شمال غزة	
19	9	10	6	1	5	6	4	2	3	1	2	4	3	1	Total المجموع	

تخصص التنمية الريفية مطروح في الفروع التالية (طوباس ، جنين ، الخليل) فقط .

Distribution of Students In Plant Production and Protection Specialization
By Branches \ Study Centers , Academic Level , Gender

الفصل الدراسي الأول من العام الجامعي 2016 / 2017

" 1161 "

عدد الطلبة حسب المستوى الدراسي															الفروع / المراكز الدراسية	
المجموع Total			مستوى رابعة Level 4			مستوى ثالثة Level 3			مستوى ثانية Level 2			مستوى أولى Level 1			Branches \ Study Centers	
			200-100			99-67			66-34			33-0				
المجموع	إناث	ذكور	المجموع	إناث	ذكور	المجموع	إناث	ذكور	المجموع	إناث	ذكور	المجموع	إناث	ذكور	الجنس	
Total	Female	Male	Total	Female	Male	Total	Female	Male	Total	Female	Male	Total	Female	Male	Gender	
0	0	0	0	0	0	0	0	0	0	0	0	0	0	0	Al-Quds Branch فرع القدس	
0	0	0	0	0	0	0	0	0	0	0	0	0	0	0	Ezareyah Services Study Center مركز خدمات العيزرية الدراسي	
0	0	0	0	0	0	0	0	0	0	0	0	0	0	0	Ramallah & Al-Birah Branch فرع رام الله والبيرة	
0	0	0	0	0	0	0	0	0	0	0	0	0	0	0	Jericho Branch فرع أريحا	
0	0	0	0	0	0	0	0	0	0	0	0	0	0	0	Nablus Branch فرع نابلس	
17	5	12	0	0	0	2	1	1	7	2	5	8	2	6	Tubas Branch فرع طوباس	
0	0	0	0	0	0	0	0	0	0	0	0	0	0	0	Qalqilya Branch فرع قلقيلية	
0	0	0	0	0	0	0	0	0	0	0	0	0	0	0	Salfet Branch فرع سلفيت	
0	0	0	0	0	0	0	0	0	0	0	0	0	0	0	Bedy Services Study Center مركز خدمات بديا الدراسي	
0	0	0	0	0	0	0	0	0	0	0	0	0	0	0	Tulkarm Branch فرع طولكرم	
65	27	38	15	4	11	13	7	6	11	7	4	26	9	17	Jenin Branch فرع جنين	
0	0	0	0	0	0	0	0	0	0	0	0	0	0	0	Bethlehem Branch فرع بيت لحم	
103	28	75	17	9	8	24	9	15	21	5	16	41	5	36	Hebron Branch فرع الخليل	
0	0	0	0	0	0	0	0	0	0	0	0	0	0	0	Dora Branch فرع دورا	
0	0	0	0	0	0	0	0	0	0	0	0	0	0	0	Yatta Branch فرع يطا	
0	0	0	0	0	0	0	0	0	0	0	0	0	0	0	Gaza Branch فرع غزة	
0	0	0	0	0	0	0	0	0	0	0	0	0	0	0	Al-Wosta Branch فرع الوسطى	
0	0	0	0	0	0	0	0	0	0	0	0	0	0	0	Khanyounis Branch فرع خان يونس	
0	0	0	0	0	0	0	0	0	0	0	0	0	0	0	Rafah Branch فرع رفح	
0	0	0	0	0	0	0	0	0	0	0	0	0	0	0	North Gaza Branch فرع شمال غزة	
185	60	125	32	13	19	39	17	22	39	14	25	75	16	59	Total المجموع	

تخصص الإنتاج النباتي والوقاية مطروح في الفروع التالية (جنين ، الخليل) فقط.

Distribution of Students Not Specialized In Agriculture Faculty
By Branches \ Study Centers , Academic Level , Gender

الفصل الدراسي الاول من العام الجامعي 2016 / 2017

" 1161 "

عدد الطلبة حسب المستوى الدراسي															الفروع / المراكز الدراسية	
المجموع Total			مستوى رابعة Level 4			مستوى ثالثة Level 3			مستوى ثانية Level 2			مستوى اولى Level 1			Branches \ Study Centers	
			200-100			99-67			66-34			33-0				
المجموع	إناث	ذكور	المجموع	إناث	ذكور	المجموع	إناث	ذكور	المجموع	إناث	ذكور	المجموع	إناث	ذكور	الجنس	
Total	Female	Male	Total	Female	Male	Total	Female	Male	Total	Female	Male	Total	Female	Male	Gender	
0	0	0	0	0	0	0	0	0	0	0	0	0	0	0	Al-Quds Branch فرع القدس	
0	0	0	0	0	0	0	0	0	0	0	0	0	0	0	Ezareyah Services Study Center مركز خدمات العيزرية الدراسي	
0	0	0	0	0	0	0	0	0	0	0	0	0	0	0	Ramallah & Al-Birah Branch فرع رام الله والبيرة	
0	0	0	0	0	0	0	0	0	0	0	0	0	0	0	Jericho Branch فرع أريحا	
0	0	0	0	0	0	0	0	0	0	0	0	0	0	0	Nablus Branch فرع نابلس	
3	2	1	0	0	0	0	0	0	0	0	0	3	2	1	Tubas Branch فرع طوباس	
0	0	0	0	0	0	0	0	0	0	0	0	0	0	0	Qalqilya Branch فرع قلقيلية	
0	0	0	0	0	0	0	0	0	0	0	0	0	0	0	Salfet Branch فرع سلفيت	
0	0	0	0	0	0	0	0	0	0	0	0	0	0	0	Bedyia Services Study Center مركز خدمات بديا الدراسي	
0	0	0	0	0	0	0	0	0	0	0	0	0	0	0	Tulkarm Branch فرع طولكرم	
10	2	8	0	0	0	0	0	0	0	0	0	10	2	8	Jenin Branch فرع جنين	
0	0	0	0	0	0	0	0	0	0	0	0	0	0	0	Bethlehem Branch فرع بيت لحم	
5	2	3	0	0	0	0	0	0	0	0	0	5	2	3	Hebron Branch فرع الخليل	
0	0	0	0	0	0	0	0	0	0	0	0	0	0	0	Dora Branch فرع دورا	
0	0	0	0	0	0	0	0	0	0	0	0	0	0	0	Yatta Branch فرع يطا	
0	0	0	0	0	0	0	0	0	0	0	0	0	0	0	Gaza Branch فرع غزة	
0	0	0	0	0	0	0	0	0	0	0	0	0	0	0	Al-Wosta Branch فرع الوسطى	
0	0	0	0	0	0	0	0	0	0	0	0	0	0	0	Khanyounis Branch فرع خان يونس	
0	0	0	0	0	0	0	0	0	0	0	0	0	0	0	Rafah Branch فرع رفح	
0	0	0	0	0	0	0	0	0	0	0	0	0	0	0	North Gaza Branch فرع شمال غزة	
18	6	12	0	0	0	0	0	0	0	0	0	18	6	12	Total المجموع	

تخصص الزراعة مطروح في الفروع التالية (نابلس ، طوباس ، جنين ، الخليل) فقط و الطلبة المسجلين في باقي الفروع قدامى .

Specialization التخصص																					الفروع / المراكز الدراسية		
المجموع			غير المتخصص			رعاية الطفل			تنمية المجتمع المحلي			الخدمة الاجتماعية			التربية الخاصة			التنمية الاجتماعية			Branches \ Study Centers		
Total			Not Specialized			Child Care			Local Community Development			Social Work			Special Education			Social Development					
المجموع	إناث	ذكور	المجموع	إناث	ذكور	المجموع	إناث	ذكور	المجموع	إناث	ذكور	المجموع	إناث	ذكور	المجموع	إناث	ذكور	المجموع	إناث	ذكور	الجنس		
Total	Female	Male	Total	Female	Male	Total	Female	Male	Total	Female	Male	Total	Female	Male	Total	Female	Male	Total	Female	Male	Gender		
136	96	40	0	0	0	0	0	0	2	1	1	134	95	39	0	0	0	0	0	0	Al-Quds Branch		
39	26	13	0	0	0	0	0	0	0	0	0	0	0	0	0	0	0	39	26	13	Ezareyah Services Study Center		
746	507	239	0	0	0	7	7	0	90	43	47	493	311	182	156	146	10	0	0	0	Ramallah & Al-Bireh Branch		
98	80	18	0	0	0	0	0	0	28	25	3	70	55	15	0	0	0	0	0	0	Jericho Branch		
623	488	135	0	0	0	7	7	0	42	31	11	361	261	100	213	189	24	0	0	0	Nablus Branch		
172	138	34	0	0	0	0	0	0	17	14	3	73	55	18	82	69	13	0	0	0	Tubas Branch		
125	98	27	0	0	0	0	0	0	4	4	0	121	94	27	0	0	0	0	0	0	Qalqilya Branch		
119	91	28	0	0	0	0	0	0	54	42	12	65	49	16	0	0	0	0	0	0	Salfeet Branch		
78	65	13	0	0	0	0	0	0	9	7	2	69	58	11	0	0	0	0	0	0	Bedy Services Study Center		
243	204	39	0	0	0	0	0	0	0	0	0	153	119	34	90	85	5	0	0	0	Tulkarm Branch		
709	603	106	1	1	0	14	13	1	51	40	11	357	294	63	285	255	30	1	0	1	Jenin Branch		
580	480	100	0	0	0	0	0	0	44	37	7	324	253	71	212	190	22	0	0	0	Bethlehem Branch		
442	359	83	0	0	0	16	15	1	35	25	10	323	259	64	68	60	8	0	0	0	Hebron Branch		
166	133	33	0	0	0	0	0	0	8	4	4	158	129	29	0	0	0	0	0	0	Dora Branch		
105	79	26	0	0	0	0	0	0	1	1	0	104	78	26	0	0	0	0	0	0	Yatta Branch		
251	127	124	0	0	0	1	1	0	13	7	6	155	68	87	80	50	30	2	1	1	Gaza Branch		
201	110	91	0	0	0	0	0	0	0	0	0	169	88	81	32	22	10	0	0	0	Al-Wosta Branch		
98	47	51	0	0	0	0	0	0	2	0	2	73	35	38	23	12	11	0	0	0	Khanyounis Branch		
219	114	105	0	0	0	0	0	0	0	0	0	167	86	81	52	28	24	0	0	0	Rafah Branch		
442	243	199	0	0	0	1	1	0	4	2	2	220	93	127	217	147	70	0	0	0	North Gaza Branch		
5592	4088	1504	1	1	0	46	44	2	404	283	121	3589	2480	1109	1510	1253	257	42	27	15	Total		

تخصص التربية الخاصة مطروح في الفروع التالية (رام الله ، نابلس ، غزة ، الوسطى ، خان يونس ، شمال غزة ، رفح) فقط .

Distribution Of Old Students In Social and Family Development Faculty By Specialization , Branches \ Study Centers , Gender

الفصل الدراسي الاول من العام الجامعي 2016 / 2017

" 1161 "

Specialization التخصص																					الفروع / المراكز الدراسية		
المجموع			غير المتخصص			رعاية الطفل			تنمية المجتمع المحلي			الخدمة الاجتماعية			التربية الخاصة			التنمية الاجتماعية			Branches \ Study Centers		
Total			Not Specialized			Child Care			Local Community Development			Social Work			Special Education			Social Development					
المجموع	إناث	ذكور	المجموع	إناث	ذكور	المجموع	إناث	ذكور	المجموع	إناث	ذكور	المجموع	إناث	ذكور	المجموع	إناث	ذكور	المجموع	إناث	ذكور	الجنس		
Total	Female	Male	Total	Female	Male	Total	Female	Male	Total	Female	Male	Total	Female	Male	Total	Female	Male	Total	Female	Male	Gender		
91	64	27	0	0	0	0	0	0	2	1	1	89	63	26	0	0	0	0	0	0	Al-Quds Branch		
33	24	9	0	0	0	0	0	0	0	0	0	0	0	0	0	0	0	33	24	9	Ezareyah Services Study Center		
639	428	211	0	0	0	5	5	0	82	38	44	431	273	158	121	112	9	0	0	0	Ramallah & Al-Bireh Branch		
89	75	14	0	0	0	0	0	0	27	25	2	62	50	12	0	0	0	0	0	0	Jericho Branch		
513	403	110	0	0	0	4	4	0	38	27	11	309	229	80	162	143	19	0	0	0	Nablus Branch		
143	116	27	0	0	0	0	0	0	15	12	3	66	53	13	62	51	11	0	0	0	Tubas Branch		
111	84	27	0	0	0	0	0	0	4	4	0	107	80	27	0	0	0	0	0	0	Qalqilya Branch		
113	86	27	0	0	0	0	0	0	49	38	11	64	48	16	0	0	0	0	0	0	Salfeet Branch		
69	57	12	0	0	0	0	0	0	9	7	2	60	50	10	0	0	0	0	0	0	Bedy Services Study Center		
203	170	33	0	0	0	0	0	0	0	0	0	132	104	28	71	66	5	0	0	0	Tulkarm Branch		
547	454	93	1	1	0	10	9	1	48	37	11	264	209	55	223	198	25	1	0	1	Jenin Branch		
488	403	85	0	0	0	0	0	0	43	37	6	294	231	63	151	135	16	0	0	0	Bethlehem Branch		
368	296	72	0	0	0	7	7	0	31	21	10	285	229	56	45	39	6	0	0	0	Hebron Branch		
147	117	30	0	0	0	0	0	0	6	3	3	141	114	27	0	0	0	0	0	0	Dora Branch		
97	74	23	0	0	0	0	0	0	1	1	0	96	73	23	0	0	0	0	0	0	Yatta Branch		
204	95	109	0	0	0	1	1	0	12	7	5	129	54	75	60	32	28	2	1	1	Gaza Branch		
147	79	68	0	0	0	0	0	0	0	0	0	135	69	66	12	10	2	0	0	0	Al-Wosta Branch		
67	32	35	0	0	0	0	0	0	2	0	2	55	25	30	10	7	3	0	0	0	Khanyounis Branch		
140	66	74	0	0	0	0	0	0	0	0	0	118	57	61	22	9	13	0	0	0	Rafah Branch		
346	181	165	0	0	0	0	0	0	4	2	2	189	79	110	153	100	53	0	0	0	North Gaza Branch		
4555	3304	1251	1	1	0	27	26	1	373	260	113	3026	2090	936	1092	902	190	36	25	11	Total		

تخصص التربية الخاصة مطروح في الفروع التالية (رام الله ، نابلس ، غزة ، الوسطى ، خانيونس ، شمال غزة ، رفح) فقط.

التخصص																		الفروع / المراكز الدراسية Branches \ Study Centers		
المجموع			غير المتخصص			رعاية الطفل			تنمية المجتمع المحلي Local Community Development			الخدمة الاجتماعية			التربية الخاصة					
Total			Not Specialized			Child Care			Local Community Development			Social Work			Special Education			الجنس Gender		
المجموع	إناث	ذكور	المجموع	إناث	ذكور	المجموع	إناث	ذكور	المجموع	إناث	ذكور	المجموع	إناث	ذكور	المجموع	إناث	ذكور			
Total	Female	Male	Total	Female	Male	Total	Female	Male	Total	Female	Male	Total	Female	Male	Total	Female	Male			
45	32	13	0	0	0	0	0	0	0	0	0	45	32	13	0	0	0	Al-Quds Branch	فرع القدس	
0	0	0	0	0	0	0	0	0	0	0	0	0	0	0	0	0	0	Ezareyah Services Study Center	مركز خدمات العيزرية الدراسي	
107	79	28	0	0	0	2	2	0	8	5	3	62	38	24	35	34	1	Ramallah & Al-Bireh Branch	فرع رام الله والبيرة	
9	5	4	0	0	0	0	0	0	1	0	1	8	5	3	0	0	0	Jericho Branch	فرع أريحا	
110	85	25	0	0	0	3	3	0	4	4	0	52	32	20	51	46	5	Nablus Branch	فرع نابلس	
29	22	7	0	0	0	0	0	0	2	2	0	7	2	5	20	18	2	Tubas Branch	فرع طوباس	
14	14	0	0	0	0	0	0	0	0	0	0	14	14	0	0	0	0	Qalqilya Branch	فرع قلقيلية	
6	5	1	0	0	0	0	0	0	5	4	1	1	1	0	0	0	0	Salfeet Branch	فرع سلفيت	
9	8	1	0	0	0	0	0	0	0	0	0	9	8	1	0	0	0	Bedyia Services Study Center	مركز خدمات بديا الدراسي	
40	34	6	0	0	0	0	0	0	0	0	0	21	15	6	19	19	0	Tulkarm Branch	فرع طولكرم	
162	149	13	0	0	0	4	4	0	3	3	0	93	85	8	62	57	5	Jenin Branch	فرع جنين	
92	77	15	0	0	0	0	0	0	1	0	1	30	22	8	61	55	6	Bethlehem Branch	فرع بيت لحم	
74	63	11	0	0	0	9	8	1	4	4	0	38	30	8	23	21	2	Hebron Branch	فرع الخليل	
19	16	3	0	0	0	0	0	0	2	1	1	17	15	2	0	0	0	Dora Branch	فرع دورا	
8	5	3	0	0	0	0	0	0	0	0	0	8	5	3	0	0	0	Yatta Branch	فرع يطا	
47	32	15	0	0	0	0	0	0	1	0	1	26	14	12	20	18	2	Gaza Branch	فرع غزة	
54	31	23	0	0	0	0	0	0	0	0	0	34	19	15	20	12	8	Al-Wosta Branch	فرع الوسطى	
31	15	16	0	0	0	0	0	0	0	0	0	18	10	8	13	5	8	Khanyounis Branch	فرع خان يونس	
79	48	31	0	0	0	0	0	0	0	0	0	49	29	20	30	19	11	Rafah Branch	فرع رفح	
96	62	34	0	0	0	1	1	0	0	0	0	31	14	17	64	47	17	North Gaza Branch	فرع شمال غزة	
1031	782	249	0	0	0	19	18	1	31	23	8	563	390	173	418	351	67	Total	المجموع	

تخصص التربية الخاصة مطروح في الفروع التالية (رام الله ، نابلس ، غزة ، الوسطى ، خان يونس ، شمال غزة ، رفح) فقط .

Distribution of Students In Social and Family Development Faculty
By Branches \ Study Centers , Academic Level , Gender

الفصل الدراسي الاول من العام الجامعي 2016 / 2017

" 1161 "

عدد الطلبة حسب المستوى الدراسي															الفروع / المراكز الدراسية	
المجموع Total			مستوى رابعة Level 4			مستوى ثالثة Level 3			مستوى ثانية Level 2			مستوى أولى Level 1			Branches \ Study Centers	
			200-100			99-67			66-34			33-0				
المجموع	إناث	ذكور	المجموع	إناث	ذكور	المجموع	إناث	ذكور	المجموع	إناث	ذكور	المجموع	إناث	ذكور	الجنس	
Total	Female	Male	Total	Female	Male	Total	Female	Male	Total	Female	Male	Total	Female	Male	Gender	
136	96	40	19	12	7	28	21	7	24	18	6	65	45	20	Al-Quds Branch فروع القدس	
39	26	13	9	5	4	10	9	1	6	5	1	14	7	7	Ezareyah Services Study Center مركز خدمات العيزرية الدراسي	
746	507	239	172	123	49	174	115	59	190	128	62	210	141	69	Ramallah & Al-Bireh Branch فروع رام الله والبيرة	
98	80	18	27	25	2	23	20	3	25	19	6	23	16	7	Jericho Branch فروع أريحا	
623	488	135	119	95	24	131	106	25	155	117	38	218	170	48	Nablus Branch فروع نابلس	
172	138	34	25	19	6	41	35	6	52	44	8	54	40	14	Tubas Branch فروع طوباس	
125	98	27	38	31	7	29	20	9	29	24	5	29	23	6	Qalqilya Branch فروع قلقيلية	
119	91	28	25	23	2	30	26	4	45	30	15	19	12	7	Salfeet Branch فروع سلفيت	
78	65	13	22	18	4	14	12	2	21	17	4	21	18	3	Bedia Services Study Center مركز خدمات بديا الدراسي	
243	204	39	39	37	2	58	47	11	73	61	12	73	59	14	Tulkarm Branch فروع طولكرم	
709	603	106	120	103	17	137	118	19	158	124	34	294	258	36	Jenin Branch فروع جنين	
580	480	100	80	62	18	143	126	17	168	139	29	189	153	36	Bethlehem Branch فروع بيت لحم	
442	359	83	105	89	16	102	85	17	94	74	20	141	111	30	Hebron Branch فروع الخليل	
166	133	33	43	34	9	45	40	5	38	30	8	40	29	11	Dora Branch فروع دورا	
105	79	26	30	23	7	35	26	9	25	20	5	15	10	5	Yatta Branch فروع يطا	
251	127	124	46	20	26	64	32	32	55	25	30	86	50	36	Gaza Branch فروع غزة	
201	110	91	27	15	12	42	22	20	37	19	18	95	54	41	Al-Wosta Branch فروع الوسطى	
98	47	51	12	5	7	16	8	8	18	11	7	52	23	29	Khanyounis Branch فروع خان يونس	
219	114	105	14	4	10	28	11	17	43	22	21	134	77	57	Rafah Branch فروع رفح	
442	243	199	57	23	34	59	26	33	148	79	69	178	115	63	North Gaza Branch فروع شمال غزة	
5592	4088	1504	1029	766	263	1209	905	304	1404	1006	398	1950	1411	539	Total المجموع	

AL-Quds Open University

توزيع الطلبة في تخصص التنمية الاجتماعية حسب الفروع / المراكز الدراسية و المستوى الاكاديمي و الجنس

Distribution of Students In Social Development Specialization
By Branches \ Study Centers , Academic Level , Gender

الفصل الدراسي الاول من العام الجامعي 2016 / 2017

" 1161 "

عدد الطلبة حسب المستوى الدراسي															الفروع / المراكز الدراسية	
المجموع Total			مستوى رابعة Level 4			مستوى ثالثة Level 3			مستوى ثانية Level 2			مستوى أولى Level 1			Branches \ Study Centers	
			200-100			99-67			66-34			33-0				
المجموع	إناث	ذكور	المجموع	إناث	ذكور	المجموع	إناث	ذكور	المجموع	إناث	ذكور	المجموع	إناث	ذكور	الجنس	
Total	Female	Male	Total	Female	Male	Total	Female	Male	Total	Female	Male	Total	Female	Male	Gender	
0	0	0	0	0	0	0	0	0	0	0	0	0	0	0	Al-Quds Branch فروع القدس	
39	26	13	9	5	4	10	9	1	6	5	1	14	7	7	Ezareyah Services Study Center مركز خدمات العيزرية الدراسي	
0	0	0	0	0	0	0	0	0	0	0	0	0	0	0	Ramallah & Al-Bireh Branch فروع رام الله والبيرة	
0	0	0	0	0	0	0	0	0	0	0	0	0	0	0	Jericho Branch فروع أريحا	
0	0	0	0	0	0	0	0	0	0	0	0	0	0	0	Nablus Branch فروع نابلس	
0	0	0	0	0	0	0	0	0	0	0	0	0	0	0	Tubas Branch فروع طوباس	
0	0	0	0	0	0	0	0	0	0	0	0	0	0	0	Qalqilya Branch فروع قلقيلية	
0	0	0	0	0	0	0	0	0	0	0	0	0	0	0	Salfeet Branch فروع سلفيت	
0	0	0	0	0	0	0	0	0	0	0	0	0	0	0	Bedyah Services Study Center مركز خدمات بديا الدراسي	
0	0	0	0	0	0	0	0	0	0	0	0	0	0	0	Tulkarm Branch فروع طولكرم	
1	0	1	1	0	1	0	0	0	0	0	0	0	0	0	Jenin Branch فروع جنين	
0	0	0	0	0	0	0	0	0	0	0	0	0	0	0	Bethlehem Branch فروع بيت لحم	
0	0	0	0	0	0	0	0	0	0	0	0	0	0	0	Hebron Branch فروع الخليل	
0	0	0	0	0	0	0	0	0	0	0	0	0	0	0	Dora Branch فروع دورا	
0	0	0	0	0	0	0	0	0	0	0	0	0	0	0	Yatta Branch فروع يطا	
2	1	1	2	1	1	0	0	0	0	0	0	0	0	0	Gaza Branch فروع غزة	
0	0	0	0	0	0	0	0	0	0	0	0	0	0	0	Al-Wosta Branch فروع الوسطى	
0	0	0	0	0	0	0	0	0	0	0	0	0	0	0	Khanyounis Branch فروع خان يونس	
0	0	0	0	0	0	0	0	0	0	0	0	0	0	0	Rafah Branch فروع رفح	
0	0	0	0	0	0	0	0	0	0	0	0	0	0	0	North Gaza Branch فروع شمال غزة	
42	27	15	12	6	6	10	9	1	6	5	1	14	7	7	Total المجموع	

Distribution of Students In Special Education Specialization
By Branches \ Study Centers , Academic Level , Gender

الفصل الدراسي الاول من العام الجامعي 2016 / 2017

" 1161 "

عدد الطلبة حسب المستوى الدراسي															الفروع / المراكز الدراسية	
المجموع Total			مستوى رابعة Level 4			مستوى ثالثة Level 3			مستوى ثانية Level 2			مستوى أولى Level 1			Branches \ Study Centers	
			200-100			99-67			66-34			33-0				
المجموع	إناث	ذكور	المجموع	إناث	ذكور	المجموع	إناث	ذكور	المجموع	إناث	ذكور	المجموع	إناث	ذكور	الجنس	
Total	Female	Male	Total	Female	Male	Total	Female	Male	Total	Female	Male	Total	Female	Male	Gender	
0	0	0	0	0	0	0	0	0	0	0	0	0	0	0	Al-Quds Branch فروع القدس	
0	0	0	0	0	0	0	0	0	0	0	0	0	0	0	Ezareyah Services Study Center مركز خدمات العيزرية الدراسي	
156	146	10	29	28	1	30	27	3	38	36	2	59	55	4	Ramallah & Al-Bireh Branch فروع رام الله والبيرة	
0	0	0	0	0	0	0	0	0	0	0	0	0	0	0	Jericho Branch فروع أريحا	
213	189	24	32	27	5	35	33	2	58	51	7	88	78	10	Nablus Branch فروع نابلس	
82	69	13	6	4	2	16	11	5	30	26	4	30	28	2	Tubas Branch فروع طوباس	
0	0	0	0	0	0	0	0	0	0	0	0	0	0	0	Qalqilya Branch فروع قلقيلية	
0	0	0	0	0	0	0	0	0	0	0	0	0	0	0	Salfet Branch فروع سلفيت	
0	0	0	0	0	0	0	0	0	0	0	0	0	0	0	Bedyia Services Study Center مركز خدمات بديا الدراسي	
90	85	5	10	10	0	21	19	2	30	27	3	29	29	0	Tulkarm Branch فروع طولكرم	
285	255	30	17	16	1	54	47	7	80	67	13	134	125	9	Jenin Branch فروع جنين	
212	190	22	4	4	0	34	29	5	75	67	8	99	90	9	Bethlehem Branch فروع بيت لحم	
68	60	8	3	3	0	9	9	0	20	17	3	36	31	5	Hebron Branch فروع الخليل	
0	0	0	0	0	0	0	0	0	0	0	0	0	0	0	Dora Branch فروع دورا	
0	0	0	0	0	0	0	0	0	0	0	0	0	0	0	Yatta Branch فروع يطا	
80	50	30	14	7	7	20	12	8	16	8	8	30	23	7	Gaza Branch فروع غزة	
32	22	10	0	0	0	4	3	1	2	2	0	26	17	9	Al-Wosta Branch فروع الوسطى	
23	12	11	1	0	1	2	1	1	5	4	1	15	7	8	Khanyounis Branch فروع خان يونس	
52	28	24	0	0	0	1	0	1	8	4	4	43	24	19	Rafah Branch فروع رفح	
217	147	70	10	7	3	25	12	13	71	49	22	111	79	32	North Gaza Branch فروع شمال غزة	
1510	1253	257	126	106	20	251	203	48	433	358	75	700	586	114	Total المجموع	

تخصص التربية الخاصة مطروح في الفروع التالية (رام الله ، نابلس ، غزة ، الوسطى ، خانيونس ، شمال غزة ، رفح) فقط .

Distribution of Students In Social Work Specialization
By Branches \ Study Centers , Academic Level , Gender

الفصل الدراسي الاول من العام الجامعي 2016 / 2017

" 1161 "

عدد الطلبة حسب المستوى الدراسي															الفروع / المراكز الدراسية	
المجموع Total			مستوى رابعة Level 4			مستوى ثالثة Level 3			مستوى ثانية Level 2			مستوى أولى Level 1			Branches \ Study Centers	
			200-100			99-67			66-34			33-0				
المجموع	إناث	ذكور	المجموع	إناث	ذكور	المجموع	إناث	ذكور	المجموع	إناث	ذكور	المجموع	إناث	ذكور	الجنس	
Total	Female	Male	Total	Female	Male	Total	Female	Male	Total	Female	Male	Total	Female	Male	Gender	
134	95	39	19	12	7	27	21	6	24	18	6	64	44	20	Al-Quds Branch فروع القدس	
0	0	0	0	0	0	0	0	0	0	0	0	0	0	0	Ezareyah Services Study Center مركز خدمات العيزرية الدراسي	
493	311	182	118	80	38	117	78	39	130	81	49	128	72	56	Ramallah & Al-Bireh Branch فروع رام الله والبيرة	
70	55	15	19	17	2	15	12	3	19	15	4	17	11	6	Jericho Branch فروع أريحا	
361	261	100	74	55	19	82	65	17	87	60	27	118	81	37	Nablus Branch فروع نابلس	
73	55	18	14	11	3	23	22	1	15	12	3	21	10	11	Tubas Branch فروع طوباس	
121	94	27	38	31	7	27	18	9	28	23	5	28	22	6	Qalqilya Branch فروع قلقيلية	
65	49	16	13	12	1	16	14	2	27	18	9	9	5	4	Salfeet Branch فروع سلفيت	
153	119	34	29	27	2	37	28	9	43	34	9	44	30	14	Tulkarm Branch فروع طولكرم	
357	294	63	88	75	13	69	59	10	60	43	17	140	117	23	Jenin Branch فروع جنين	
324	253	71	61	45	16	98	87	11	79	60	19	86	61	25	Bethlehem Branch فروع بيت لحم	
0	0	0	0	0	0	0	0	0	0	0	0	0	0	0	Beit Sahour Study Center مركز بيت ساحور الدراسي	
323	259	64	92	78	14	80	65	15	64	49	15	87	67	20	Hebron Branch فروع الخليل	
158	129	29	42	34	8	44	39	5	37	29	8	35	27	8	Dora Branch فروع دورا	
104	78	26	29	22	7	35	26	9	25	20	5	15	10	5	Yatta Branch فروع يطا	
155	68	87	30	12	18	39	16	23	33	15	18	53	25	28	Gaza Branch فروع غزة	
169	88	81	27	15	12	38	19	19	35	17	18	69	37	32	Al-Wosta Branch فروع الوسطى	
73	35	38	10	5	5	14	7	7	13	7	6	36	16	20	Khanyounis Branch فروع خان يونس	
167	86	81	14	4	10	27	11	16	35	18	17	91	53	38	Rafah Branch فروع رفح	
220	93	127	45	15	30	32	13	19	77	30	47	66	35	31	North Gaza Branch فروع شمال غزة	
3589	2480	1109	780	565	215	831	609	222	850	565	285	1128	741	387	Total المجموع	

Distribution of Students In Local Community Development Specialization
By Branches \ Study Centers , Academic Level , Gender

الفصل الدراسي الاول من العام الجامعي 2016 / 2017

" 1161 "

عدد الطلبة حسب المستوى الدراسي															الفروع / المراكز الدراسية	
المجموع Total			مستوى رابعة Level 4			مستوى ثالثة Level 3			مستوى ثانيا Level 2			مستوى اولى Level 1			Branches \ Study Centers	
			200-100			99-67			66-34			33-0				
المجموع	إناث	ذكور	المجموع	إناث	ذكور	المجموع	إناث	ذكور	المجموع	إناث	ذكور	المجموع	إناث	ذكور	الجنس	
Total	Female	Male	Total	Female	Male	Total	Female	Male	Total	Female	Male	Total	Female	Male	Gender	
2	1	1	0	0	0	1	0	1	0	0	0	1	1	0	Al-Quds Branch فروع القدس	
0	0	0	0	0	0	0	0	0	0	0	0	0	0	0	Ezareyah Services Study Center مركز خدمات العيزرية الدراسي	
90	43	47	25	15	10	27	10	17	20	9	11	18	9	9	Ramallah & Al-Bireh Branch فروع رام الله والبيرة	
28	25	3	8	8	0	8	8	0	6	4	2	6	5	1	Jericho Branch فروع أريحا	
42	31	11	13	13	0	14	8	6	8	4	4	7	6	1	Nablus Branch فروع نابلس	
17	14	3	5	4	1	2	2	0	7	6	1	3	2	1	Tubas Branch فروع طوباس	
4	4	0	0	0	0	2	2	0	1	1	0	1	1	0	Qalqilya Branch فروع قلقيلية	
54	42	12	12	11	1	14	12	2	18	12	6	10	7	3	Salfeet Branch فروع سلفيت	
0	0	0	0	0	0	0	0	0	0	0	0	0	0	0	Tulkarm Branch فروع طولكرم	
51	40	11	14	12	2	14	12	2	15	11	4	8	5	3	Jenin Branch فروع جنين	
44	37	7	15	13	2	11	10	1	14	12	2	4	2	2	Bethlehem Branch فروع بيت لحم	
0	0	0	0	0	0	0	0	0	0	0	0	0	0	0	Beit Sahour Study Center مركز بيت ساحور الدراسي	
35	25	10	10	8	2	10	8	2	7	5	2	8	4	4	Hebron Branch فروع الخليل	
8	4	4	1	0	1	1	1	0	1	1	0	5	2	3	Dora Branch فروع دورا	
1	1	0	1	1	0	0	0	0	0	0	0	0	0	0	Yatta Branch فروع يطا	
13	7	6	0	0	0	4	3	1	6	2	4	3	2	1	Gaza Branch فروع غزة	
0	0	0	0	0	0	0	0	0	0	0	0	0	0	0	Al-Wosta Branch فروع الوسطى	
2	0	2	1	0	1	0	0	0	0	0	0	1	0	1	Khanyounis Branch فروع خان يونس	
0	0	0	0	0	0	0	0	0	0	0	0	0	0	0	Rafah Branch فروع رفح	
4	2	2	2	1	1	2	1	1	0	0	0	0	0	0	North Gaza Branch فروع شمال غزة	
404	283	121	111	89	22	113	80	33	105	68	37	75	46	29	Total المجموع	

Distribution of Students In Child Care Specialization
By Branches \ Study Centers , Academic Level , Gender

الفصل الدراسي الاول من العام الجامعي 2016 / 2017

" 1161 "

عدد الطلبة حسب المستوى الدراسي															الفروع / المراكز الدراسية	
المجموع Total			مستوى رابعة Level 4			مستوى ثالثة Level 3			مستوى ثانية Level 2			مستوى أولى Level 1			Branches \ Study Centers	
			200-100			99-67			66-34			33-0				
المجموع	إناث	ذكور	المجموع	إناث	ذكور	المجموع	إناث	ذكور	المجموع	إناث	ذكور	المجموع	إناث	ذكور	الجنس	
Total	Female	Male	Total	Female	Male	Total	Female	Male	Total	Female	Male	Total	Female	Male	Gender	
0	0	0	0	0	0	0	0	0	0	0	0	0	0	0	Al-Quds Branch فروع القدس	
0	0	0	0	0	0	0	0	0	0	0	0	0	0	0	Ezareyah Services Study Center مركز خدمات العيزرية الدراسي	
7	7	0	0	0	0	0	0	0	2	2	0	5	5	0	Ramallah & Al-Bireh Branch فروع رام الله والبيرة	
0	0	0	0	0	0	0	0	0	0	0	0	0	0	0	Jericho Branch فروع أريحا	
7	7	0	0	0	0	0	0	0	2	2	0	5	5	0	Nablus Branch فروع نابلس	
0	0	0	0	0	0	0	0	0	0	0	0	0	0	0	Tubas Branch فروع طوباس	
0	0	0	0	0	0	0	0	0	0	0	0	0	0	0	Qalqilya Branch فروع قلقيلية	
0	0	0	0	0	0	0	0	0	0	0	0	0	0	0	Salfeet Branch فروع سلفيت	
0	0	0	0	0	0	0	0	0	0	0	0	0	0	0	Bedyia Services Study Center مركز خدمات بديا الدراسي	
0	0	0	0	0	0	0	0	0	0	0	0	0	0	0	Tulkarm Branch فروع طولكرم	
14	13	1	0	0	0	0	0	0	3	3	0	11	10	1	Jenin Branch فروع جنين	
0	0	0	0	0	0	0	0	0	0	0	0	0	0	0	Bethlehem Branch فروع بيت لحم	
16	15	1	0	0	0	3	3	0	3	3	0	10	9	1	Hebron Branch فروع الخليل	
0	0	0	0	0	0	0	0	0	0	0	0	0	0	0	Dora Branch فروع دورا	
0	0	0	0	0	0	0	0	0	0	0	0	0	0	0	Yatta Branch فروع يطا	
1	1	0	0	0	0	1	1	0	0	0	0	0	0	0	Gaza Branch فروع غزة	
0	0	0	0	0	0	0	0	0	0	0	0	0	0	0	Al-Wosta Branch فروع الوسطى	
0	0	0	0	0	0	0	0	0	0	0	0	0	0	0	Khanyounis Branch فروع خان يونس	
0	0	0	0	0	0	0	0	0	0	0	0	0	0	0	Rafah Branch فروع رفح	
1	1	0	0	0	0	0	0	0	0	0	0	1	1	0	North Gaza Branch فروع شمال غزة	
46	44	2	0	0	0	4	4	0	10	10	0	32	30	2	Total المجموع	

Distribution of Students Not Specialized In Social and Family Development Faculty
By Branches \ Study Centers , Academic Level , Gender

الفصل الدراسي الأول من العام الجامعي 2016 / 2017

" 1161 "

عدد الطلبة حسب المستوى الدراسي															الفروع / المراكز الدراسية	
المجموع Total			مستوى رابعة Level 4			مستوى ثالثة Level 3			مستوى ثانية Level 2			مستوى أولى Level 1			Branches \ Study Centers	
			200-100			99-67			66-34			33-0				
المجموع	إناث	ذكور	المجموع	إناث	ذكور	المجموع	إناث	ذكور	المجموع	إناث	ذكور	المجموع	إناث	ذكور	الجنس	
Total	Female	Male	Total	Female	Male	Total	Female	Male	Total	Female	Male	Total	Female	Male	Gender	
0	0	0	0	0	0	0	0	0	0	0	0	0	0	0	Al-Quds Branch فروع القدس	
0	0	0	0	0	0	0	0	0	0	0	0	0	0	0	Ezareyah Services Study Center مركز خدمات العيزرية الدراسي	
0	0	0	0	0	0	0	0	0	0	0	0	0	0	0	Ramallah & Al-Bireh Branch فروع رام الله والبيرة	
0	0	0	0	0	0	0	0	0	0	0	0	0	0	0	Jericho Branch فروع أريحا	
0	0	0	0	0	0	0	0	0	0	0	0	0	0	0	Nablus Branch فروع نابلس	
0	0	0	0	0	0	0	0	0	0	0	0	0	0	0	Tubas Branch فروع طوباس	
0	0	0	0	0	0	0	0	0	0	0	0	0	0	0	Qalqilya Branch فروع قلقيلية	
0	0	0	0	0	0	0	0	0	0	0	0	0	0	0	Salfeet Branch فروع سلفيت	
0	0	0	0	0	0	0	0	0	0	0	0	0	0	0	Bedyia Services Study Center مركز خدمات بديا الدراسي	
0	0	0	0	0	0	0	0	0	0	0	0	0	0	0	Tulkarm Branch فروع طولكرم	
1	1	0	0	0	0	0	0	0	0	0	0	1	1	0	Jenin Branch فروع جنين	
0	0	0	0	0	0	0	0	0	0	0	0	0	0	0	Bethlehem Branch فروع بيت لحم	
0	0	0	0	0	0	0	0	0	0	0	0	0	0	0	Hebron Branch فروع الخليل	
0	0	0	0	0	0	0	0	0	0	0	0	0	0	0	Dora Branch فروع دورا	
0	0	0	0	0	0	0	0	0	0	0	0	0	0	0	Yatta Branch فروع يطا	
0	0	0	0	0	0	0	0	0	0	0	0	0	0	0	Gaza Branch فروع غزة	
0	0	0	0	0	0	0	0	0	0	0	0	0	0	0	Al-Wosta Branch فروع الوسطى	
0	0	0	0	0	0	0	0	0	0	0	0	0	0	0	Khanyounis Branch فروع خان يونس	
0	0	0	0	0	0	0	0	0	0	0	0	0	0	0	Rafah Branch فروع رفح	
0	0	0	0	0	0	0	0	0	0	0	0	0	0	0	North Gaza Branch فروع شمال غزة	
1	1	0	0	0	0	0	0	0	0	0	0	1	1	0	Total المجموع	

Distribution Of Students In Media Faculty By Specialization , Branches \ Study Centers , Gender

الفصل الدراسي الاول من العام الجامعي 2016 / 2017

" 1161 "

Specialization التخصص						الفروع / المراكز الدراسية			Branches \ Study Centers	الجنس Gender			
المجموع			غير المتخصص			الإعلام الجديد							
Total			Not Specialized			New Media							
المجموع	إناث	ذكور	المجموع	إناث	ذكور	المجموع	إناث	ذكور					
Total	Female	Male	Total	Female	Male	Total	Female	Male					
0	0	0	0	0	0	0	0	0	0	0	AI-Quds Branch	فرع القدس	
0	0	0	0	0	0	0	0	0	0	0	Ezareyah Services Study Center	مركز خدمات العيزرية الدراسي	
87	46	41	1	1	0	86	45	41	86	45	41	Ramallah & Al-Bireh Branch	فرع رام الله والبييرة
0	0	0	0	0	0	0	0	0	0	0	0	Jericho Branch	فرع أريحا
0	0	0	0	0	0	0	0	0	0	0	0	Nablus Branch	فرع نابلس
0	0	0	0	0	0	0	0	0	0	0	0	Tubas Branch	فرع طوباس
0	0	0	0	0	0	0	0	0	0	0	0	Qalqilya Branch	فرع قلقيلية
0	0	0	0	0	0	0	0	0	0	0	0	Salfeet Branch	فرع سلفيت
0	0	0	0	0	0	0	0	0	0	0	0	Bedy Services Study Center	مركز خدمات بديا الدراسي
0	0	0	0	0	0	0	0	0	0	0	0	Tulkarm Branch	فرع طولكرم
0	0	0	0	0	0	0	0	0	0	0	0	Jenin Branch	فرع جنين
0	0	0	0	0	0	0	0	0	0	0	0	Bethlehem Branch	فرع بيت لحم
0	0	0	0	0	0	0	0	0	0	0	0	Hebron Branch	فرع الخليل
0	0	0	0	0	0	0	0	0	0	0	0	Dora Branch	فرع دورا
0	0	0	0	0	0	0	0	0	0	0	0	Yatta Branch	فرع يطا
37	12	25	0	0	0	37	12	25	37	12	25	Gaza Branch	فرع غزة
0	0	0	0	0	0	0	0	0	0	0	0	Al-Wosta Branch	فرع الوسطى
3	3	0	0	0	0	3	3	0	3	3	0	Khanyounis Branch	فرع خان يونس
0	0	0	0	0	0	0	0	0	0	0	0	Rafah Branch	فرع رفح
28	13	15	0	0	0	28	13	15	28	13	15	North Gaza Branch	فرع شمال غزة
155	74	81	1	1	0	154	73	81	154	73	81	Total	المجموع

تخصص الاعلام الجديد مطروح في الفروع التالية (رام الله ، غزة) فقط .

عدد الطلبة حسب المستوى الدراسي															الفروع / المراكز الدراسية	
المجموع Total			مستوى رابعة Level 4			مستوى ثالثة Level 3			مستوى ثانية Level 2			مستوى أولى Level 1			Branches \ Study Centers	
			200-100			99-67			66-34			33-0				
المجموع	إناث	ذكور	المجموع	إناث	ذكور	المجموع	إناث	ذكور	المجموع	إناث	ذكور	المجموع	إناث	ذكور	الجنس	
Total	Female	Male	Total	Female	Male	Total	Female	Male	Total	Female	Male	Total	Female	Male	Gender	
0	0	0	0	0	0	0	0	0	0	0	0	0	0	0	Al-Quds Branch فروع القدس	
0	0	0	0	0	0	0	0	0	0	0	0	0	0	0	Ezareyah Services Study Center مركز خدمات العيزرية الدراسي	
87	46	41	0	0	0	5	4	1	18	10	8	64	32	32	Ramallah & Al-Bireh Branch فروع رام الله والبيرة	
0	0	0	0	0	0	0	0	0	0	0	0	0	0	0	Jericho Branch فروع أريحا	
0	0	0	0	0	0	0	0	0	0	0	0	0	0	0	Nablus Branch فروع نابلس	
0	0	0	0	0	0	0	0	0	0	0	0	0	0	0	Tubas Branch فروع طوباس	
0	0	0	0	0	0	0	0	0	0	0	0	0	0	0	Qalqilya Branch فروع قلقيلية	
0	0	0	0	0	0	0	0	0	0	0	0	0	0	0	Salfeet Branch فروع سفيت	
0	0	0	0	0	0	0	0	0	0	0	0	0	0	0	Bedyia Services Study Center مركز خدمات بديا الدراسي	
0	0	0	0	0	0	0	0	0	0	0	0	0	0	0	Tulkarm Branch فروع طولكرم	
0	0	0	0	0	0	0	0	0	0	0	0	0	0	0	Jenin Branch فروع جنين	
0	0	0	0	0	0	0	0	0	0	0	0	0	0	0	Bethlehem Branch فروع بيت لحم	
0	0	0	0	0	0	0	0	0	0	0	0	0	0	0	Hebron Branch فروع الخليل	
0	0	0	0	0	0	0	0	0	0	0	0	0	0	0	Dora Branch فروع دورا	
0	0	0	0	0	0	0	0	0	0	0	0	0	0	0	Yatta Branch فروع يطا	
37	12	25	0	0	0	4	1	3	5	0	5	28	11	17	Gaza Branch فروع غزة	
0	0	0	0	0	0	0	0	0	0	0	0	0	0	0	Al-Wosta Branch فروع الوسطى	
3	3	0	0	0	0	0	0	0	1	1	0	2	2	0	Khanyounis Branch فروع خان يونس	
0	0	0	0	0	0	0	0	0	0	0	0	0	0	0	Rafah Branch فروع رفح	
28	13	15	0	0	0	1	1	0	7	4	3	20	8	12	North Gaza Branch فروع شمال غزة	
155	74	81	0	0	0	10	6	4	31	15	16	114	53	61	Total المجموع	

Distribution Of Students In Administrative & Economic Sciences Faculty By Specialization , Branches \ Study Centers , Gender

الفصل الدراسي الاول من العام الجامعي 2016 / 2017

" 1161 "

Specialization التخصص																								الفروع / المراكز الدراسية		
المجموع			غير المتخصص			الإدارة الصحية			التسويق			العلوم المالية والمصرفية			المحاسبة			الاقتصاد			إدارة الأعمال			Branches \ Study Centers		
Total			Not Specialized			Health Management			Marketing			Banking and Financial Sciences			Accounting			Economics			Business Administration					
المجموع	إناث	ذكور	المجموع	إناث	ذكور	المجموع	إناث	ذكور	المجموع	إناث	ذكور	المجموع	إناث	ذكور	المجموع	إناث	ذكور	المجموع	إناث	ذكور	المجموع	إناث	ذكور		الجنس	
Total	Female	Male	Total	Female	Male	Total	Female	Male	Total	Female	Male	Total	Female	Male	Total	Female	Male	Total	Female	Male	Total	Female	Male	Gender		
66	42	24	0	0	0	8	7	1	1	0	1	6	5	1	14	9	5	0	0	0	37	21	16	Al-Quds Branch	فرع القدس	
136	80	56	1	1	0	64	48	16	8	4	4	8	4	4	18	8	10	1	1	0	36	14	22	Ezaryah Services Study Center	مركز خدمات العيزرية الدراسي	
3447	2118	1329	6	0	6	670	549	121	110	50	60	382	237	145	875	443	432	24	18	6	1380	821	559	Ramallah & Al-Bireh Branch	فرع رام الله والبيرة	
507	323	184	1	0	1	110	91	19	0	0	0	58	28	30	149	93	56	0	0	0	189	111	78	Jericho Branch	فرع أريحا	
4099	2349	1750	4	1	3	1279	1013	266	148	33	115	341	199	142	1364	546	818	60	42	18	903	515	388	Nablus Branch	فرع نابلس	
685	452	233	0	0	0	248	193	55	17	6	11	80	53	27	213	112	101	11	8	3	116	80	36	Tubas Branch	فرع طوباس	
923	612	311	0	0	0	256	210	46	39	13	26	104	70	34	276	153	123	12	12	0	236	154	82	Qalqilya Branch	فرع قلقيلية	
706	442	264	0	0	0	207	174	33	17	3	14	60	39	21	232	110	122	3	3	0	187	113	74	Salfeet Branch	فرع سلفيت	
276	163	113	1	1	0	0	0	0	5	0	5	32	24	8	147	73	74	8	8	0	83	57	26	Bedyah Services Study Center	مركز خدمات بديا الدراسي	
1764	893	871	4	0	4	459	386	73	102	21	81	177	92	85	605	176	429	9	6	3	408	212	196	Tulkarm Branch	فرع طولكرم	
3263	2200	1063	0	0	0	811	707	104	125	38	87	337	250	87	1142	596	546	64	51	13	784	558	226	Jenin Branch	فرع جنين	
1657	1150	507	1	0	1	704	602	102	50	22	28	123	84	39	318	165	153	13	11	2	448	266	182	Bethlehem Branch	فرع بيت لحم	
2199	1379	820	1	0	1	792	663	129	85	17	68	123	68	55	650	310	340	29	23	6	519	298	221	Hebron Branch	فرع الخليل	
717	534	183	1	1	0	272	235	37	14	7	7	55	38	17	141	89	52	13	11	2	221	153	68	Dora Branch	فرع دورا	
505	379	126	0	0	0	248	215	33	5	1	4	25	18	7	98	57	41	8	7	1	121	81	40	Yatta Branch	فرع يطا	
1331	409	922	0	0	0	497	217	280	18	4	14	30	7	23	385	52	333	2	1	1	399	128	271	Gaza Branch	فرع غزة	
622	285	337	0	0	0	401	213	188	1	0	1	15	7	8	88	23	65	0	0	0	117	42	75	Al-Wosta Branch	فرع الوسطى	
564	187	377	0	0	0	314	146	168	1	0	1	22	5	17	111	11	100	8	3	5	108	22	86	Khanyounis Branch	فرع خان يونس	
808	368	440	0	0	0	489	273	216	3	1	2	6	2	4	152	32	120	0	0	0	158	60	98	Rafah Branch	فرع رفح	
1041	428	613	0	0	0	533	316	217	5	0	5	34	15	19	225	37	188	3	1	2	241	59	182	North Gaza Branch	فرع شمال غزة	
25316	14793	10523	20	4	16	8362	6258	2104	754	220	534	2018	1245	773	7203	3095	4108	268	206	62	6691	3765	2926	Total	المجموع	

Distribution Of Old Students In Administrative & Economic Sciences Faculty By Specialization , Branches \ Study Centers , Gender

الفصل الدراسي الاول من العام الجامعي 2016 / 2017

" 1161 "

Specialization التخصص																								الفروع / المراكز الدراسية		
المجموع			غير المتخصص			الإدارة الصحية			التسويق			العلوم المالية والمصرفية			المحاسبة			الاقتصاد			إدارة الأعمال			Branches \ Study Centers		
Total			Not Specialized			Health Management			Marketing			Banking and Financial Sciences			Accounting			Economics			Business Administration					
المجموع	إناث	ذكور	المجموع	إناث	ذكور	المجموع	إناث	ذكور	المجموع	إناث	ذكور	المجموع	إناث	ذكور	المجموع	إناث	ذكور	المجموع	إناث	ذكور	المجموع	إناث	ذكور	الجنس		
Total	Female	Male	Total	Female	Male	Total	Female	Male	Total	Female	Male	Total	Female	Male	Total	Female	Male	Total	Female	Male	Total	Female	Male	Gender		
47	28	19	0	0	0	4	4	0	1	0	1	4	3	1	10	7	3	0	0	0	28	14	14	Al-Quds Branch فرع القدس		
98	57	41	1	1	0	42	31	11	7	4	3	7	3	4	11	6	5	1	1	0	29	11	18	Ezaryah Services Study Center مركز خدمات العيزرية الدراسي		
2613	1645	968	6	0	6	529	426	103	89	42	47	309	193	116	604	316	288	21	15	6	1055	653	402	Ramallah & Al-Bireh Branch فرع رام الله والبييرة		
391	249	142	1	0	1	84	68	16	0	0	0	48	23	25	115	72	43	0	0	0	143	86	57	Jericho Branch فرع أريحا		
3144	1806	1338	3	1	2	1008	793	215	127	30	97	262	155	107	970	381	589	49	33	16	725	413	312	Nablus Branch فرع نابلس		
540	352	188	0	0	0	184	140	44	16	6	10	71	46	25	160	84	76	10	8	2	99	68	31	Tubas Branch فرع طوباس		
697	459	238	0	0	0	206	167	39	34	11	23	87	57	30	181	95	86	8	8	0	181	121	60	Qalqilya Branch فرع قلقيلية		
554	345	209	0	0	0	156	133	23	15	3	12	53	33	20	176	82	94	3	3	0	151	91	60	Salfeet Branch فرع سلفيت		
213	126	87	1	1	0	0	0	0	5	0	5	22	16	6	113	57	56	5	5	0	67	47	20	Bedyah Services Study Center مركز خدمات بديا الدراسي		
1404	707	697	4	0	4	348	292	56	81	18	63	161	80	81	455	133	322	9	6	3	346	178	168	Tulkarm Branch فرع طولكرم		
2612	1780	832	0	0	0	810	707	103	99	31	68	261	188	73	803	408	395	60	48	12	579	398	181	Jenin Branch فرع جنين		
1244	868	376	1	0	1	479	414	65	43	20	23	98	68	30	237	129	108	12	10	2	374	227	147	Bethlehem Branch فرع بيت لحم		
1747	1113	634	1	0	1	661	551	110	67	13	54	102	55	47	473	233	240	28	23	5	415	238	177	Hebron Branch فرع الخليل		
553	419	134	1	1	0	194	165	29	13	7	6	45	32	13	99	64	35	10	9	1	191	141	50	Dora Branch فرع دورا		
372	284	88	0	0	0	188	162	26	4	1	3	16	12	4	61	36	25	8	7	1	95	66	29	Yatta Branch فرع يطا		
1040	303	737	0	0	0	415	165	250	18	4	14	20	3	17	285	38	247	2	1	1	300	92	208	Gaza Branch فرع غزة		
478	219	259	0	0	0	331	173	158	1	0	1	10	7	3	55	12	43	0	0	0	81	27	54	Al-Wosta Branch فرع الوسطى		
422	143	279	0	0	0	257	113	144	1	0	1	14	3	11	69	6	63	8	3	5	73	18	55	Khanyounis Branch فرع خان يونس		
592	267	325	0	0	0	395	212	183	3	1	2	3	1	2	85	16	69	0	0	0	106	37	69	Rafah Branch فرع رفح		
793	317	476	0	0	0	436	251	185	5	0	5	30	11	19	149	23	126	2	1	1	171	31	140	North Gaza Branch فرع شمال غزة		
19554	11487	8067	19	4	15	6727	4967	1760	629	191	438	1623	989	634	5111	2198	2913	236	181	55	5209	2957	2252	Total المجموع		

Distribution Of New Students In Administrative & Economic Sciences Faculty By Specialization , Branches \ Study Centers , Gender

الفصل الدراسي الاول من العام الجامعي 2016 / 2017

" 1161 "

Specialization التخصص																								الفروع / المراكز الدراسية		
المجموع			غير المتخصص			الإدارة الصحية			التسويق			العلوم المالية والمصرفية			المحاسبة			الاقتصاد			إدارة الأعمال			Branches \ Study Centers		
Total			Not Specialized			Health Management			Marketing			Banking and Financial Sciences			Accounting			Economics			Business Administration					
المجموع	إناث	ذكور	المجموع	إناث	ذكور	المجموع	إناث	ذكور	المجموع	إناث	ذكور	المجموع	إناث	ذكور	المجموع	إناث	ذكور	المجموع	إناث	ذكور	المجموع	إناث	ذكور	الجنس		
Total	Female	Male	Total	Female	Male	Total	Female	Male	Total	Female	Male	Total	Female	Male	Total	Female	Male	Total	Female	Male	Total	Female	Male	Gender		
19	14	5	0	0	0	4	3	1	0	0	0	2	2	0	4	2	2	0	0	0	9	7	2	Al-Quds Branch فرع القدس		
38	23	15	0	0	0	22	17	5	1	0	1	1	1	0	7	2	5	0	0	0	7	3	4	Ezaryah Services Study Center مركز خدمات العيزرية الدراسي		
834	473	361	0	0	0	141	123	18	21	8	13	73	44	29	271	127	144	3	3	0	325	168	157	Ramallah & Al-Bireh Branch فرع رام الله والبيرة		
116	74	42	0	0	0	26	23	3	0	0	0	10	5	5	34	21	13	0	0	0	46	25	21	Jericho Branch فرع أريحا		
955	543	412	1	0	1	271	220	51	21	3	18	79	44	35	394	165	229	11	9	2	178	102	76	Nablus Branch فرع نابلس		
145	100	45	0	0	0	64	53	11	1	0	1	9	7	2	53	28	25	1	0	1	17	12	5	Tubas Branch فرع طوباس		
226	153	73	0	0	0	50	43	7	5	2	3	17	13	4	95	58	37	4	4	0	55	33	22	Qalqilya Branch فرع قلقيلية		
152	97	55	0	0	0	51	41	10	2	0	2	7	6	1	56	28	28	0	0	0	36	22	14	Salfeet Branch فرع سلفيت		
63	37	26	0	0	0	0	0	0	0	0	0	10	8	2	34	16	18	3	3	0	16	10	6	Bedyah Services Study Center مركز خدمات بديا الدراسي		
360	186	174	0	0	0	111	94	17	21	3	18	16	12	4	150	43	107	0	0	0	62	34	28	Tulkarm Branch فرع طولكرم		
651	420	231	0	0	0	1	0	1	26	7	19	76	62	14	339	188	151	4	3	1	205	160	45	Jenin Branch فرع جنين		
413	282	131	0	0	0	225	188	37	7	2	5	25	16	9	81	36	45	1	1	0	74	39	35	Bethlehem Branch فرع بيت لحم		
452	266	186	0	0	0	131	112	19	18	4	14	21	13	8	177	77	100	1	0	1	104	60	44	Hebron Branch فرع الخليل		
164	115	49	0	0	0	78	70	8	1	0	1	10	6	4	42	25	17	3	2	1	30	12	18	Dora Branch فرع دورا		
133	95	38	0	0	0	60	53	7	1	0	1	9	6	3	37	21	16	0	0	0	26	15	11	Yatta Branch فرع يطا		
291	106	185	0	0	0	82	52	30	0	0	0	10	4	6	100	14	86	0	0	0	99	36	63	Gaza Branch فرع غزة		
144	66	78	0	0	0	70	40	30	0	0	0	5	0	5	33	11	22	0	0	0	36	15	21	Al-Wosta Branch فرع الوسطى		
142	44	98	0	0	0	57	33	24	0	0	0	8	2	6	42	5	37	0	0	0	35	4	31	Khanyounis Branch فرع خان يونس		
216	101	115	0	0	0	94	61	33	0	0	0	3	1	2	67	16	51	0	0	0	52	23	29	Rafah Branch فرع رفح		
248	111	137	0	0	0	97	65	32	0	0	0	4	4	0	76	14	62	1	0	1	70	28	42	North Gaza Branch فرع شمال غزة		
5762	3306	2456	1	0	1	1635	1291	344	125	29	96	395	256	139	2092	897	1195	32	25	7	1482	808	674	Total المجموع		

عدد الطلبة حسب المستوى الدراسي															الفروع / المراكز الدراسية	
المجموع Total			مستوى رابعة Level 4			مستوى ثالثة Level 3			مستوى ثانية Level 2			مستوى أولى Level 1			Branches \ Study Centers	
			200-100			99-67			66-34			33-0				
المجموع	إناث	ذكور	المجموع	إناث	ذكور	المجموع	إناث	ذكور	المجموع	إناث	ذكور	المجموع	إناث	ذكور	الجنس	
Total	Female	Male	Total	Female	Male	Total	Female	Male	Total	Female	Male	Total	Female	Male	Gender	
66	42	24	6	4	2	11	7	4	14	11	3	35	20	15	Al-Quds Branch فروع القدس	
136	80	56	20	10	10	18	11	7	37	25	12	61	34	27	Ezareyah Services Study Center مركز خدمات العيزرية الدراسي	
3447	2118	1329	554	372	182	653	449	204	826	505	321	1414	792	622	Ramallah & Al-Bireh Branch فروع رام الله والبيرة	
507	323	184	66	42	24	94	61	33	141	88	53	206	132	74	Jericho Branch فروع أريحا	
4099	2349	1750	675	409	266	841	495	346	968	553	415	1615	892	723	Nablus Branch فروع نابلس	
685	452	233	110	74	36	156	108	48	157	98	59	262	172	90	Tubas Branch فروع طوليس	
923	612	311	125	79	46	176	112	64	221	156	65	401	265	136	Qalqilya Branch فروع قلقيلية	
706	442	264	96	58	38	156	104	52	198	127	71	256	153	103	Salfeet Branch فروع سفيت	
276	163	113	46	32	14	68	43	25	63	27	36	99	61	38	Bedyah Services Study Center مركز خدمات بديا الدراسي	
1764	893	871	309	159	150	325	164	161	479	253	226	651	317	334	Tulkarm Branch فروع طولكرم	
3263	2200	1063	503	345	158	673	474	199	818	557	261	1269	824	445	Jenin Branch فروع جنين	
1657	1150	507	172	121	51	288	206	82	406	289	117	791	534	257	Bethlehem Branch فروع بيت لحم	
2199	1379	820	342	221	121	461	309	152	535	340	195	861	509	352	Hebron Branch فروع الخليل	
717	534	183	102	78	24	140	104	36	174	125	49	301	227	74	Dora Branch فروع دورا	
505	379	126	69	45	24	100	76	24	124	100	24	212	158	54	Yatta Branch فروع يطا	
1331	409	922	215	60	155	318	89	229	332	117	215	466	143	323	Gaza Branch فروع غزة	
622	285	337	66	28	38	139	65	74	167	77	90	250	115	135	Al-Wosta Branch فروع الوسطى	
564	187	377	73	26	47	131	30	101	147	60	87	213	71	142	Khanyounis Branch فروع خان يونس	
808	368	440	84	38	46	159	61	98	214	106	108	351	163	188	Rafah Branch فروع رفح	
1041	428	613	144	61	83	220	92	128	243	94	149	434	181	253	North Gaza Branch فروع شمال غزة	
25316	14793	10523	3777	2262	1515	5127	3060	2067	6264	3708	2556	10148	5763	4385	Total المجموع	

Distribution of Students In Business Administration Specialization
By Branches \ Study Centers , Academic Level , Gender

الفصل الدراسي الأول من العام الجامعي 2016 / 2017

" 1161 "

عدد الطلبة حسب المستوى الدراسي															الفروع / المراكز الدراسية	
المجموع Total			مستوى رابعة Level 4			مستوى ثالثة Level 3			مستوى ثانية Level 2			مستوى أولى Level 1			Branches \ Study Centers	
			200-100			99-67			66-34			33-0				
المجموع	إناث	ذكور	المجموع	إناث	ذكور	المجموع	إناث	ذكور	المجموع	إناث	ذكور	المجموع	إناث	ذكور	الجنس	
Total	Female	Male	Total	Female	Male	Total	Female	Male	Total	Female	Male	Total	Female	Male	Gender	
37	21	16	6	4	2	5	2	3	5	3	2	21	12	9	Al-Quds Branch فروع القدس	
36	14	22	12	7	5	3	0	3	9	3	6	12	4	8	Ezareyah Services Study Center مركز خدمات العيزرية الدراسي	
1380	821	559	257	171	86	270	178	92	315	186	129	538	286	252	Ramallah & Al-Bireh Branch فروع رام الله والبيرة	
189	111	78	35	23	12	35	25	10	48	24	24	71	39	32	Jericho Branch فروع أريحا	
903	515	388	184	113	71	190	109	81	216	119	97	313	174	139	Nablus Branch فروع نابلس	
116	80	36	30	21	9	29	21	8	25	14	11	32	24	8	Tubas Branch فروع طوباس	
236	154	82	44	32	12	49	33	16	45	29	16	98	60	38	Qalqilya Branch فروع قلقيلية	
187	113	74	36	21	15	39	28	11	48	23	25	64	41	23	Salfeet Branch فروع سلفيت	
83	57	26	17	12	5	24	17	7	14	8	6	28	20	8	Bedyah Services Study Center مركز خدمات بديا الدراسي	
408	212	196	95	51	44	91	49	42	112	55	57	110	57	53	Tulkarm Branch فروع طولكرم	
784	558	226	172	125	47	155	112	43	151	101	50	306	220	86	Jenin Branch فروع جنين	
448	266	182	82	59	23	93	61	32	132	82	50	141	64	77	Bethlehem Branch فروع بيت لحم	
519	298	221	102	62	40	108	67	41	129	67	62	180	102	78	Hebron Branch فروع الخليل	
221	153	68	44	39	5	61	44	17	55	35	20	61	35	26	Dora Branch فروع دورا	
121	81	40	30	20	10	31	23	8	24	16	8	36	22	14	Yatta Branch فروع يطا	
399	128	271	73	23	50	79	21	58	102	43	59	145	41	104	Gaza Branch فروع غزة	
117	42	75	17	5	12	21	7	14	22	8	14	57	22	35	Al-Wosta Branch فروع الوسطى	
108	22	86	14	4	10	22	1	21	29	10	19	43	7	36	Khanyounis Branch فروع خان يونس	
158	60	98	24	11	13	28	8	20	33	13	20	73	28	45	Rafah Branch فروع رفح	
241	59	182	36	8	28	37	7	30	61	16	45	107	28	79	North Gaza Branch فروع شمال غزة	
6691	3765	2926	1310	811	499	1370	813	557	1575	855	720	2436	1286	1150	Total المجموع	

Distribution of Students In Economics Specialization
By Branches \ Study Centers , Academic Level , Gender

الفصل الدراسي الاول من العام الجامعي 2016 / 2017

" 1161 "

عدد الطلبة حسب المستوى الدراسي															الفروع / المراكز الدراسية	
المجموع Total			مستوى رابعة Level 4			مستوى ثالثة Level 3			مستوى ثانية Level 2			مستوى أولى Level 1			Branches \ Study Centers	
			200-100			99-67			66-34			33-0				
المجموع	إناث	ذكور	المجموع	إناث	ذكور	المجموع	إناث	ذكور	المجموع	إناث	ذكور	المجموع	إناث	ذكور	الجنس	
Total	Female	Male	Total	Female	Male	Total	Female	Male	Total	Female	Male	Total	Female	Male	Gender	
0	0	0	0	0	0	0	0	0	0	0	0	0	0	0	Al-Quds Branch فروع القدس	
1	1	0	1	1	0	0	0	0	0	0	0	0	0	0	Ezareyah Services Study Center مركز خدمات العيزرية الدراسي	
24	18	6	6	5	1	6	4	2	6	5	1	6	4	2	Ramallah & Al-Bireh Branch فروع رام الله والبيرة	
0	0	0	0	0	0	0	0	0	0	0	0	0	0	0	Jericho Branch فروع أريحا	
60	42	18	14	12	2	18	9	9	10	7	3	18	14	4	Nablus Branch فروع نابلس	
11	8	3	2	1	1	2	1	1	4	4	0	3	2	1	Tubas Branch فروع طوباس	
12	12	0	0	0	0	3	3	0	4	4	0	5	5	0	Qalqilya Branch فروع قلقيلية	
3	3	0	0	0	0	3	3	0	0	0	0	0	0	0	Salfeet Branch فروع سلفيت	
8	8	0	2	2	0	0	0	0	3	3	0	3	3	0	Bedyia Services Study Center مركز خدمات بديا الدراسي	
9	6	3	4	3	1	0	0	0	3	2	1	2	1	1	Tulkarm Branch فروع طولكرم	
64	51	13	20	14	6	19	17	2	14	11	3	11	9	2	Jenin Branch فروع جنين	
13	11	2	6	6	0	5	4	1	0	0	0	2	1	1	Bethlehem Branch فروع بيت لحم	
29	23	6	11	9	2	9	8	1	7	5	2	2	1	1	Hebron Branch فروع الخليل	
13	11	2	5	5	0	1	1	0	4	3	1	3	2	1	Dora Branch فروع دورا	
8	7	1	4	3	1	3	3	0	1	1	0	0	0	0	Yatta Branch فروع يطا	
2	1	1	1	0	1	1	1	0	0	0	0	0	0	0	Gaza Branch فروع غزة	
0	0	0	0	0	0	0	0	0	0	0	0	0	0	0	Al-Wosta Branch فروع الوسطى	
8	3	5	2	0	2	1	0	1	3	3	0	2	0	2	Khanyounis Branch فروع خان يونس	
0	0	0	0	0	0	0	0	0	0	0	0	0	0	0	Rafah Branch فروع رفح	
3	1	2	1	1	0	1	0	1	0	0	0	1	0	1	North Gaza Branch فروع شمال غزة	
268	206	62	79	62	17	72	54	18	59	48	11	58	42	16	Total المجموع	

Distribution of Students In Accounting Specialization
By Branches \ Study Centers , Academic Level , Gender

الفصل الدراسي الاول من العام الجامعي 2016 / 2017

" 1161 "

عدد الطلبة حسب المستوى الدراسي															الفروع / المراكز الدراسية	
المجموع Total			مستوى رابعة Level 4			مستوى ثالثة Level 3			مستوى ثانية Level 2			مستوى أولى Level 1			Branches \ Study Centers	
			200-100			99-67			66-34			33-0				
المجموع	إناث	ذكور	المجموع	إناث	ذكور	المجموع	إناث	ذكور	المجموع	إناث	ذكور	المجموع	إناث	ذكور	الجنس	
Total	Female	Male	Total	Female	Male	Total	Female	Male	Total	Female	Male	Total	Female	Male	Gender	
14	9	5	0	0	0	6	5	1	3	2	1	5	2	3	Al-Quds Branch فروع القدس	
18	8	10	1	0	1	3	3	0	3	2	1	11	3	8	Ezareyah Services Study Center مركز خدمات العيزرية الدراسي	
875	443	432	99	56	43	129	80	49	208	110	98	439	197	242	Ramallah & Al-Bireh Branch فروع رام الله والبيرة	
149	93	56	18	12	6	27	17	10	38	23	15	66	41	25	Jericho Branch فروع أريحا	
1364	546	818	185	78	107	252	109	143	294	113	181	633	246	387	Nablus Branch فروع نابلس	
213	112	101	30	17	13	48	25	23	44	23	21	91	47	44	Tubas Branch فروع طوباس	
276	153	123	35	15	20	52	25	27	47	32	15	142	81	61	Qalqilya Branch فروع قلقيلية	
232	110	122	39	21	18	48	21	27	59	32	27	86	36	50	Salfeet Branch فروع سلفيت	
147	73	74	20	13	7	35	21	14	42	16	26	50	23	27	Bedyah Services Study Center مركز خدمات بديا الدراسي	
605	176	429	101	39	62	92	29	63	154	46	108	258	62	196	Tulkarm Branch فروع طولكرم	
1142	596	546	140	74	66	187	93	94	254	129	125	561	300	261	Jenin Branch فروع جنين	
318	165	153	33	18	15	55	30	25	68	43	25	162	74	88	Bethlehem Branch فروع بيت لحم	
650	310	340	78	42	36	118	63	55	139	74	65	315	131	184	Hebron Branch فروع الخليل	
141	89	52	19	11	8	30	18	12	23	14	9	69	46	23	Dora Branch فروع دورا	
98	57	41	9	4	5	22	12	10	16	12	4	51	29	22	Yatta Branch فروع يطا	
385	52	333	54	9	45	86	10	76	96	16	80	149	17	132	Gaza Branch فروع غزة	
88	23	65	7	0	7	14	5	9	23	5	18	44	13	31	Al-Wosta Branch فروع الوسطى	
111	11	100	8	0	8	22	1	21	24	3	21	57	7	50	Khanyounis Branch فروع خان يونس	
152	32	120	8	2	6	17	2	15	25	4	21	102	24	78	Rafah Branch فروع رفح	
225	37	188	24	2	22	31	4	27	43	9	34	127	22	105	North Gaza Branch فروع شمال غزة	
7203	3095	4108	908	413	495	1274	573	701	1603	708	895	3418	1401	2017	Total المجموع	

Distribution of Students In Banking and Financial Sciences Specialization
By Branches \ Study Centers , Academic Level , Gender

الفصل الدراسي الاول من العام الجامعي 2016 / 2017

" 1161 "

عدد الطلبة حسب المستوى الدراسي															الفروع / المراكز الدراسية	
المجموع Total			مستوى رابعة Level 4			مستوى ثالثة Level 3			مستوى ثانيا Level 2			مستوى اولى Level 1			Branches \ Study Centers	
			200-100			99-67			66-34			33-0				
المجموع	إناث	ذكور	المجموع	إناث	ذكور	المجموع	إناث	ذكور	المجموع	إناث	ذكور	المجموع	إناث	ذكور	الجنس	
Total	Female	Male	Total	Female	Male	Total	Female	Male	Total	Female	Male	Total	Female	Male	Gender	
6	5	1	0	0	0	0	0	0	3	3	0	3	2	1	Al-Quds Branch فرع القدس	
8	4	4	3	1	2	1	0	1	2	1	1	2	2	0	Ezareyah Services Study Center مركز خدمات العيزرية الدراسي	
382	237	145	68	45	23	94	66	28	94	53	41	126	73	53	Ramallah & Al-Bireh Branch فرع رام الله والبيرة	
58	28	30	10	4	6	18	8	10	15	6	9	15	10	5	Jericho Branch فرع أريحا	
341	199	142	77	49	28	68	38	30	81	48	33	115	64	51	Nablus Branch فرع نابلس	
80	53	27	24	18	6	26	20	6	12	6	6	18	9	9	Tubas Branch فرع طوباس	
104	70	34	24	15	9	28	19	9	22	14	8	30	22	8	Qalqilya Branch فرع قلقيلية	
60	39	21	12	9	3	21	13	8	13	9	4	14	8	6	Salfeet Branch فرع سلفيت	
32	24	8	6	5	1	7	5	2	2	0	2	17	14	3	Bedyah Services Study Center مركز خدمات بديا الدراسي	
177	92	85	52	30	22	46	20	26	44	23	21	35	19	16	Tulkarm Branch فرع طولكرم	
337	250	87	85	65	20	79	57	22	51	34	17	122	94	28	Jenin Branch فرع جنين	
123	84	39	21	16	5	29	23	6	32	17	15	41	28	13	Bethlehem Branch فرع بيت لحم	
123	68	55	31	17	14	27	15	12	18	9	9	47	27	20	Hebron Branch فرع الخليل	
55	38	17	19	13	6	12	11	1	11	5	6	13	9	4	Dora Branch فرع دورا	
25	18	7	6	3	3	4	4	0	5	5	0	10	6	4	Yatta Branch فرع يطا	
30	7	23	7	2	5	8	1	7	1	0	1	14	4	10	Gaza Branch فرع غزة	
15	7	8	2	2	0	2	1	1	5	3	2	6	1	5	Al-Wosta Branch فرع الوسطى	
22	5	17	2	0	2	6	2	4	1	1	0	13	2	11	Khanyounis Branch فرع خان يونس	
6	2	4	1	0	1	1	0	1	1	1	0	3	1	2	Rafah Branch فرع رفح	
34	15	19	1	0	1	4	0	4	14	5	9	15	10	5	North Gaza Branch فرع شمال غزة	
2018	1245	773	451	294	157	481	303	178	427	243	184	659	405	254	Total المجموع	

Distribution of Students In Marketing Specialization
By Branches \ Study Centers , Academic Level , Gender

الفصل الدراسي الاول من العام الجامعي 2016 / 2017

" 1161 "

عدد الطلبة حسب المستوى الدراسي															الفروع / المراكز الدراسية	
المجموع Total			مستوى رابعة Level 4			مستوى ثالثة Level 3			مستوى ثانية Level 2			مستوى أولى Level 1			Branches \ Study Centers	
			200-100			99-67			66-34			33-0				
المجموع	إناث	ذكور	المجموع	إناث	ذكور	المجموع	إناث	ذكور	المجموع	إناث	ذكور	المجموع	إناث	ذكور	الجنس	
Total	Female	Male	Total	Female	Male	Total	Female	Male	Total	Female	Male	Total	Female	Male	Gender	
1	0	1	0	0	0	0	0	0	0	0	0	1	0	1	Al-Quds Branch فروع القدس	
8	4	4	1	0	1	1	0	1	3	3	0	3	1	2	Ezareyah Services Study Center مركز خدمات العيزرية الدراسي	
110	50	60	21	11	10	22	9	13	30	17	13	37	13	24	Ramallah & Al-Bireh Branch فروع رام الله والبيرة	
0	0	0	0	0	0	0	0	0	0	0	0	0	0	0	Jericho Branch فروع أريحا	
148	33	115	30	10	20	37	9	28	42	9	33	39	5	34	Nablus Branch فروع نابلس	
17	6	11	4	1	3	4	3	1	4	1	3	5	1	4	Tubas Branch فروع طوباس	
39	13	26	6	2	4	6	1	5	15	7	8	12	3	9	Qalqilya Branch فروع قلقيلية	
17	3	14	3	2	1	3	0	3	5	1	4	6	0	6	Salfeet Branch فروع سلفيت	
5	0	5	1	0	1	2	0	2	2	0	2	0	0	0	Bedyia Services Study Center مركز خدمات بديا الدراسي	
102	21	81	25	9	16	21	4	17	17	3	14	39	5	34	Tulkarm Branch فروع طولكرم	
125	38	87	20	7	13	34	13	21	28	7	21	43	11	32	Jenin Branch فروع جنين	
50	22	28	8	3	5	13	4	9	14	8	6	15	7	8	Bethlehem Branch فروع بيت لحم	
85	17	68	25	8	17	13	3	10	12	1	11	35	5	30	Hebron Branch فروع الخليل	
14	7	7	4	1	3	6	4	2	3	2	1	1	0	1	Dora Branch فروع دورا	
5	1	4	4	1	3	0	0	0	0	0	0	1	0	1	Yatta Branch فروع يطا	
18	4	14	7	1	6	3	1	2	5	2	3	3	0	3	Gaza Branch فروع غزة	
1	0	1	1	0	1	0	0	0	0	0	0	0	0	0	Al-Wosta Branch فروع الوسطى	
1	0	1	0	0	0	1	0	1	0	0	0	0	0	0	Khanyounis Branch فروع خان يونس	
3	1	2	2	1	1	0	0	0	1	0	1	0	0	0	Rafah Branch فروع رفح	
5	0	5	1	0	1	3	0	3	0	0	0	1	0	1	North Gaza Branch فروع شمال غزة	
754	220	534	163	57	106	169	51	118	181	61	120	241	51	190	Total المجموع	

Distribution of Students In Health Management Specialization
By Branches \ Study Centers , Academic Level , Gender

الفصل الدراسي الأول من العام الجامعي 2016 / 2017

" 1161 "

عدد الطلبة حسب المستوى الدراسي															الفروع / المراكز الدراسية	
المجموع Total			مستوى رابعة Level 4			مستوى ثالثة Level 3			مستوى ثانية Level 2			مستوى أولى Level 1			Branches \ Study Centers	
			200-100			99-67			66-34			33-0				
المجموع	إناث	ذكور	المجموع	إناث	ذكور	المجموع	إناث	ذكور	المجموع	إناث	ذكور	المجموع	إناث	ذكور	الجنس	
Total	Female	Male	Total	Female	Male	Total	Female	Male	Total	Female	Male	Total	Female	Male	Gender	
8	7	1	0	0	0	0	0	0	3	3	0	5	4	1	فرع القدس Al-Quds Branch	
64	48	16	2	1	1	10	8	2	20	16	4	32	23	9	مركز خدمات العيزرية الدراسي Ezareyah Services Study Center	
670	549	121	103	84	19	132	112	20	173	134	39	262	219	43	فرع رام الله والبيرة Ramallah & Al-Bireh Branch	
110	91	19	3	3	0	14	11	3	40	35	5	53	42	11	فرع أريحا Jericho Branch	
1279	1013	266	185	147	38	276	221	55	325	257	68	493	388	105	فرع نابلس Nablus Branch	
248	193	55	20	16	4	47	38	9	68	50	18	113	89	24	فرع طوباس Tubas Branch	
256	210	46	16	15	1	38	31	7	88	70	18	114	94	20	فرع قلقيلية Qalqilya Branch	
207	174	33	6	5	1	42	39	3	73	62	11	86	68	18	فرع سلفيت Salfet Branch	
0	0	0	0	0	0	0	0	0	0	0	0	0	0	0	مركز خدمات بديا الدراسي Bedyia Services Study Center	
459	386	73	32	27	5	75	62	13	147	124	23	205	173	32	فرع طولكرم Tulkarm Branch	
811	707	104	66	60	6	199	182	17	320	275	45	226	190	36	فرع جنين Jenin Branch	
704	602	102	22	19	3	93	84	9	160	139	21	429	360	69	فرع بيت لحم Bethlehem Branch	
792	663	129	95	83	12	186	153	33	230	184	46	281	243	38	فرع الخليل Hebron Branch	
272	235	37	11	9	2	30	26	4	78	66	12	153	134	19	فرع دورا Dora Branch	
248	215	33	16	14	2	40	34	6	78	66	12	114	101	13	فرع يطا Yatta Branch	
497	217	280	73	25	48	141	55	86	128	56	72	155	81	74	فرع غزة Gaza Branch	
401	213	188	39	21	18	102	52	50	117	61	56	143	79	64	فرع الوسطى Al-Wosta Branch	
314	146	168	47	22	25	79	26	53	90	43	47	98	55	43	فرع خان يونس Khanyounis Branch	
489	273	216	49	24	25	113	51	62	154	88	66	173	110	63	فرع رفح Rafah Branch	
533	316	217	81	50	31	144	81	63	125	64	61	183	121	62	فرع شمال غزة North Gaza Branch	
8362	6258	2104	866	625	241	1761	1266	495	2417	1793	624	3318	2574	744	المجموع Total	

Distribution of Students Not Specialized In Administrative & Economic Sciences Faculty
By Branches \ Study Centers , Academic Level , Gender

الفصل الدراسي الاول من العام الجامعي 2016 / 2017

" 1161 "

عدد الطلبة حسب المستوى الدراسي															الفروع / المراكز الدراسية	
المجموع Total			مستوى رابعة Level 4			مستوى ثالثة Level 3			مستوى ثانيا Level 2			مستوى اولى Level 1			Branches \ Study Centers	
			200-100			99-67			66-34			33-0				
المجموع	إناث	ذكور	المجموع	إناث	ذكور	المجموع	إناث	ذكور	المجموع	إناث	ذكور	المجموع	إناث	ذكور	الجنس	
Total	Female	Male	Total	Female	Male	Total	Female	Male	Total	Female	Male	Total	Female	Male	Gender	
0	0	0	0	0	0	0	0	0	0	0	0	0	0	0	فرع القدس Al-Quds Branch	
1	1	0	0	0	0	0	0	0	0	0	0	1	1	0	مركز خدمات العيزرية الدراسي Ezareyah Services Study Center	
6	0	6	0	0	0	0	0	0	0	0	0	6	0	6	فرع رام الله والبيرة Ramallah & Al-Bireh Branch	
1	0	1	0	0	0	0	0	0	0	0	0	1	0	1	فرع أريحا Jericho Branch	
4	1	3	0	0	0	0	0	0	0	0	0	4	1	3	فرع نابلس Nablus Branch	
0	0	0	0	0	0	0	0	0	0	0	0	0	0	0	فرع طوباس Tubas Branch	
0	0	0	0	0	0	0	0	0	0	0	0	0	0	0	فرع قلقيلية Qalqilya Branch	
0	0	0	0	0	0	0	0	0	0	0	0	0	0	0	فرع سلفيت Salfeet Branch	
1	1	0	0	0	0	0	0	0	0	0	0	1	1	0	مركز خدمات بديا الدراسي Bedyah Services Study Center	
4	0	4	0	0	0	0	0	0	2	0	2	2	0	2	فرع طولكرم Tulkarm Branch	
0	0	0	0	0	0	0	0	0	0	0	0	0	0	0	فرع جنين Jenin Branch	
1	0	1	0	0	0	0	0	0	0	0	0	1	0	1	فرع بيت لحم Bethlehem Branch	
1	0	1	0	0	0	0	0	0	0	0	0	1	0	1	فرع الخليل Hebron Branch	
1	1	0	0	0	0	0	0	0	0	0	0	1	1	0	فرع دورا Dora Branch	
0	0	0	0	0	0	0	0	0	0	0	0	0	0	0	فرع يطا Yatta Branch	
0	0	0	0	0	0	0	0	0	0	0	0	0	0	0	فرع غزة Gaza Branch	
0	0	0	0	0	0	0	0	0	0	0	0	0	0	0	فرع الوسطى Al-Wosta Branch	
0	0	0	0	0	0	0	0	0	0	0	0	0	0	0	فرع خان يونس Khanyounis Branch	
0	0	0	0	0	0	0	0	0	0	0	0	0	0	0	فرع رفح Rafah Branch	
0	0	0	0	0	0	0	0	0	0	0	0	0	0	0	فرع شمال غزة North Gaza Branch	
20	4	16	0	0	0	0	0	0	2	0	2	18	4	14	المجموع Total	

Distribution Of Students In Education Faculty By Specialization , Branches \ Study Centers , Gender

الفصل الدراسي الاول من العام الجامعي 2016 / 2017

" 1161 "

Specialization التخصص																											الفروع / المراكز الدراسية		
المجموع			غير المتخصص			تعليم العلوم			الرياضيات وأساليب تدريسها			تعليم الاجتماعيات			اللغة الإنجليزية وأساليب تدريسها			اللغة العربية وأساليب تدريسها			تعليم التربية الإسلامية			المرحلة الأساسية الأولى			Branches \ Study Centers		
Total			Not Specialized			Teaching Science			Mathematics and its Teaching Methods			Teaching Social Studies			English Language and its Teaching Methods			Arabic Language and its Teaching Methods			Teaching Islamic Education			Elementary Education					
المجموع	إناث	ذكور	المجموع	إناث	ذكور	المجموع	إناث	ذكور	المجموع	إناث	ذكور	المجموع	إناث	ذكور	المجموع	إناث	ذكور	المجموع	إناث	ذكور	المجموع	إناث	ذكور	المجموع	إناث	ذكور	الجنس		
Total	Female	Male	Total	Female	Male	Total	Female	Male	Total	Female	Male	Total	Female	Male	Total	Female	Male	Total	Female	Male	Total	Female	Male	Total	Female	Male	Gender		
279	239	40	0	0	0	0	0	0	14	14	0	19	18	1	31	28	3	15	14	1	88	57	31	112	108	4	Al-Quds Branch	فرع القدس	
99	93	6	0	0	0	0	0	0	4	4	0	14	12	2	8	8	0	7	7	0	12	9	3	54	53	1	Ezareyah Services Study Center	مركز خدمات العيزرية الدراسي	
1379	1202	177	14	11	3	37	36	1	99	91	8	190	145	45	259	229	30	74	65	9	148	104	44	558	521	37	Ramallah & Al-Bireh Branch	فرع رام الله والبيرة	
253	221	32	0	0	0	0	0	0	17	14	3	26	16	10	48	44	4	19	19	0	26	22	4	117	106	11	Jericho Branch	فرع أريحا	
1671	1391	280	17	14	3	45	43	2	175	149	26	326	253	73	212	188	24	176	142	34	134	96	38	586	506	80	Nablus Branch	فرع نابلس	
439	353	86	1	1	0	1	1	0	50	50	0	59	46	13	77	63	14	27	24	3	43	30	13	181	138	43	Tubas Branch	فرع طولياس	
690	581	109	3	3	0	32	30	2	88	78	10	115	71	44	168	150	18	109	99	10	58	41	17	117	109	8	Qalqilya Branch	فرع قلقيلية	
199	160	39	4	4	0	0	0	0	19	16	3	42	30	12	32	29	3	15	12	3	47	31	16	40	38	2	Salfeet Branch	فرع سلفيت	
256	225	31	2	2	0	0	0	0	21	18	3	28	22	6	31	31	0	36	32	4	42	36	6	96	84	12	Bedy Services Study Center	مركز خدمات بديا الدراسي	
1075	858	217	4	3	1	27	25	2	107	93	14	228	169	59	234	208	26	129	101	28	81	58	23	265	201	64	Tulkarm Branch	فرع طولكرم	
2283	1882	401	13	11	2	92	80	12	129	116	13	352	281	71	321	291	30	216	177	39	299	232	67	861	694	167	Jenin Branch	فرع جنين	
951	797	154	6	6	0	0	0	0	84	74	10	188	143	45	132	113	19	104	88	16	112	83	29	325	290	35	Bethlehem Branch	فرع بيت لحم	
1227	1019	208	10	8	2	55	50	5	93	79	14	173	135	38	141	124	17	146	119	27	145	108	37	464	396	68	Hebron Branch	فرع الخليل	
547	463	84	2	1	1	0	0	0	48	40	8	99	82	17	71	58	13	69	58	11	73	59	14	185	165	20	Dora Branch	فرع دورا	
495	412	83	4	3	1	0	0	0	29	26	3	78	59	19	81	72	9	39	35	4	86	66	20	178	151	27	Yatta Branch	فرع يطا	
903	615	288	5	3	2	0	0	0	80	51	29	40	7	33	140	93	47	86	63	23	70	21	49	482	377	105	Gaza Branch	فرع غزة	
565	440	125	0	0	0	0	0	0	40	29	11	11	5	6	62	46	16	58	49	9	43	27	16	351	284	67	Al-Wosta Branch	فرع الوسطى	
450	297	153	1	0	1	0	0	0	41	26	15	12	5	7	44	28	16	28	22	6	45	21	24	279	195	84	Khanyounis Branch	فرع خان يونس	
857	632	225	0	0	0	0	0	0	49	31	18	13	5	8	88	72	16	93	70	23	76	39	37	538	415	123	Rafah Branch	فرع رفح	
1407	1012	395	6	5	1	0	0	0	121	70	51	61	28	33	196	143	53	252	179	73	81	40	41	690	547	143	North Gaza Branch	فرع شمال غزة	
16025	12892	3133	92	75	17	289	265	24	1308	1069	239	2074	1532	542	2376	2018	358	1698	1375	323	1709	1180	529	6479	5378	1101	Total	المجموع	

تخصص تعليم العلوم مطروح في الفروع التالية (رام الله ، نابلس ، طولياس ، قلقيلية ، جنين ، طولكرم ، الخليل) فقطو الطلبة المسجلين في باقي الفروع قدامى .

Distribution Of Old Students In Education Faculty By Specialization , Branches \ Study Centers , Gender

الفصل الدراسي الاول من العام الجامعي 2016 / 2017

" 1161 "

Specialization التخصص																								المرحلة الأساسية الأولى			تعليم التربية الإسلامية			اللغة العربية وأساليب تدريسها			اللغة الإنجليزية وأساليب تدريسها			تعليم الاجتماعيات			الرياضيات وأساليب تدريسها			تعليم العلوم			غير المتخصص			المجموع			الفروع / المراكز الدراسية											
Specialization التخصص																								Elementary Education			Teaching Islamic Education			Arabic Language and its Teaching Methods			English Language and its Teaching Methods			Teaching Social Studies			Mathematics and its Teaching Methods			Teaching Science			Not Specialized			Total			Branches \ Study Centers											
Specialization التخصص																								المجموع			إناث			ذكور			المجموع			إناث			ذكور			المجموع			إناث			ذكور			المجموع			إناث			ذكور			الجنس		
Specialization التخصص																								Total			Female			Male			Total			Female			Male			Total			Female			Male			Total			Female			Male			Gender		
																								212	180	32	0	0	0	0	0	0	14	14	0	13	12	1	31	28	3	15	14	1	71	46	25	68	66	2	Al-Quds Branch			فرع القدس								
																								86	81	5	0	0	0	0	0	0	4	4	0	10	8	2	8	8	0	7	7	0	11	9	2	46	45	1	Ezareyah Services Study Center			مركز خدمات العيزرية الدراسي								
																								1263	1100	163	13	10	3	37	36	1	99	91	8	172	129	43	259	229	30	74	65	9	131	93	38	478	447	31	Ramallah & Al-Bireh Branch			فرع رام الله والبيرة								
																								220	190	30	0	0	0	0	0	0	17	14	3	22	12	10	48	44	4	19	19	0	21	18	3	93	83	10	Jericho Branch			فرع أريحا								
																								1517	1263	254	13	10	3	45	43	2	175	149	26	293	230	63	212	188	24	176	142	34	109	78	31	494	423	71	Nablus Branch			فرع نابلس								
																								403	322	81	1	1	0	1	1	0	50	50	0	52	39	13	77	63	14	27	24	3	37	25	12	158	119	39	Tubas Branch			فرع طوباس								
																								654	553	101	2	2	0	32	30	2	88	78	10	103	63	40	168	150	18	109	99	10	55	41	14	97	90	7	Qalqilya Branch			فرع قلقيلية								
																								180	144	36	3	3	0	0	0	0	19	16	3	38	27	11	32	29	3	15	12	3	37	23	14	36	34	2	Salfet Branch			فرع سلفيت								
																								223	197	26	2	2	0	0	0	0	21	18	3	22	18	4	31	31	0	36	32	4	33	29	4	78	67	11	Bedy Services Study Center			مركز خدمات بديا الدراسي								
																								996	803	193	4	3	1	27	25	2	107	93	14	195	146	49	234	208	26	129	101	28	70	50	20	230	177	53	Tulkarm Branch			فرع طولكرم								
																								2036	1675	361	13	11	2	92	80	12	129	116	13	307	245	62	321	291	30	215	176	39	250	186	64	709	570	139	Jenin Branch			فرع جنين								
																								879	733	146	6	6	0	0	0	0	84	74	10	178	133	45	132	113	19	104	88	16	92	69	23	283	250	33	Bethlehem Branch			فرع بيت لحم								
																								1080	900	180	10	8	2	55	50	5	93	79	14	150	115	35	141	124	17	146	119	27	110	84	26	375	321	54	Hebron Branch			فرع الخليل								
																								501	423	78	2	1	1	0	0	0	48	40	8	92	78	14	71	58	13	69	58	11	65	53	12	154	135	19	Dora Branch			فرع دورا								
																								423	350	73	4	3	1	0	0	0	29	26	3	74	56	18	81	72	9	39	35	4	68	52	16	128	106	22	Yatta Branch			فرع يطا								
																								829	565	264	5	3	2	0	0	0	80	51	29	35	7	28	140	93	47	86	63	23	61	19	42	422	329	93	Gaza Branch			فرع غزة								
																								506	390	116	0	0	0	0	0	0	40	29	11	11	5	6	62	46	16	58	49	9	35	22	13	300	239	61	Al-Wosta Branch			فرع الوسطى								
																								387	251	136	1	0	1	0	0	0	41	26	15	12	5	7	44	28	16	28	22	6	37	18	19	224	152	72	Khanyounis Branch			فرع خان يونس								
																								708	520	188	0	0	0	0	0	0	49	31	18	8	4	4	88	72	16	93	70	23	50	24	26	420	319	101	Rafah Branch			فرع رفح								
																								1294	918	376	6	5	1	0	0	0	121	70	51	48	19	29	196	143	53	252	179	73	67	35	32	604	467	137	North Gaza Branch			فرع شمال غزة								
																								14397	11558	2839	85	68	17	289	265	24	1308	1069	239	1835	1351	484	2376	2018	358	1697	1374	323	1410	974	436	5397	4439	958	Total			المجموع								

تخصص تعليم العلوم مطروح في الفروع التالية (رام الله ، نابلس ، طوباس ، قلقيلية ، جنين ، طولكرم ، الخليل) فقط و الطلبة المسجلين في باقي الفروع قدامى .

Specialization التخصص																								المرحلة الأساسية الأولى			تعليم التربية الإسلامية			اللغة العربية وأساليب تدريسها			اللغة الإنجليزية وأساليب تدريسها			تعليم الاجتماعيات			الرياضيات وأساليب تدريسها			تعليم العلوم			غير المتخصص			المجموع			الفروع / المراكز الدراسية		
Teaching Science									Mathematics and its Teaching Methods			Teaching Social Studies			English Language and its Teaching Methods			Arabic Language and its Teaching Methods			Teaching Islamic Education			Elementary Education			Branches \ Study Centers																										
المجموع			إناث			ذكور			المجموع			إناث			ذكور			المجموع			إناث			ذكور			المجموع			إناث			ذكور			المجموع			إناث			ذكور			الجنس								
Total	Female	Male	Total	Female	Male	Total	Female	Male	Total	Female	Male	Total	Female	Male	Total	Female	Male	Total	Female	Male	Total	Female	Male	Total	Female	Male	Total	Female	Male	Total	Female	Male	Total	Female	Male	Gender																	
67	59	8	0	0	0	0	0	0	0	0	0	6	6	0	0	0	0	0	0	0	17	11	6	44	42	2	Al-Quds Branch			فرع القدس																							
13	12	1	0	0	0	0	0	0	0	0	0	4	4	0	0	0	0	0	0	0	1	0	1	8	8	0	Ezareyah Services Study Center			مركز خدمات العزيزية الدراسي																							
116	102	14	1	1	0	0	0	0	0	0	0	18	16	2	0	0	0	0	0	0	17	11	6	80	74	6	Ramallah & Al-Bireh Branch			فرع رام الله والبيرة																							
33	31	2	0	0	0	0	0	0	0	0	0	4	4	0	0	0	0	0	0	0	5	4	1	24	23	1	Jericho Branch			فرع أريحا																							
154	128	26	4	4	0	0	0	0	0	0	0	33	23	10	0	0	0	0	0	0	25	18	7	92	83	9	Nablus Branch			فرع نابلس																							
36	31	5	0	0	0	0	0	0	0	0	0	7	7	0	0	0	0	0	0	0	6	5	1	23	19	4	Tubas Branch			فرع طوباس																							
36	28	8	1	1	0	0	0	0	0	0	0	12	8	4	0	0	0	0	0	0	3	0	3	20	19	1	Qalqilya Branch			فرع قلقيلية																							
19	16	3	1	1	0	0	0	0	0	0	0	4	3	1	0	0	0	0	0	0	10	8	2	4	4	0	Salfeet Branch			فرع سلفيت																							
33	28	5	0	0	0	0	0	0	0	0	0	6	4	2	0	0	0	0	0	0	9	7	2	18	17	1	Bedy Services Study Center			مركز خدمات بديا الدراسي																							
79	55	24	0	0	0	0	0	0	0	0	0	33	23	10	0	0	0	0	0	0	11	8	3	35	24	11	Tulkarm Branch			فرع طولكرم																							
247	207	40	0	0	0	0	0	0	0	0	0	45	36	9	0	0	0	1	1	0	49	46	3	152	124	28	Jenin Branch			فرع جنين																							
72	64	8	0	0	0	0	0	0	0	0	0	10	10	0	0	0	0	0	0	0	20	14	6	42	40	2	Bethlehem Branch			فرع بيت لحم																							
147	119	28	0	0	0	0	0	0	0	0	0	23	20	3	0	0	0	0	0	0	35	24	11	89	75	14	Hebron Branch			فرع الخليل																							
46	40	6	0	0	0	0	0	0	0	0	0	7	4	3	0	0	0	0	0	0	8	6	2	31	30	1	Dora Branch			فرع دورا																							
72	62	10	0	0	0	0	0	0	0	0	0	4	3	1	0	0	0	0	0	0	18	14	4	50	45	5	Yatta Branch			فرع يطا																							
74	50	24	0	0	0	0	0	0	0	0	0	5	0	5	0	0	0	0	0	0	9	2	7	60	48	12	Gaza Branch			فرع غزة																							
59	50	9	0	0	0	0	0	0	0	0	0	0	0	0	0	0	0	0	0	0	8	5	3	51	45	6	Al-Wosta Branch			فرع الوسطى																							
63	46	17	0	0	0	0	0	0	0	0	0	0	0	0	0	0	0	0	0	0	8	3	5	55	43	12	Khanyounis Branch			فرع خان يونس																							
149	112	37	0	0	0	0	0	0	0	0	0	5	1	4	0	0	0	0	0	0	26	15	11	118	96	22	Rafah Branch			فرع رفح																							
113	94	19	0	0	0	0	0	0	0	0	0	13	9	4	0	0	0	0	0	0	14	5	9	86	80	6	North Gaza Branch			فرع شمال غزة																							
1628	1334	294	7	7	0	0	0	0	0	0	0	239	181	58	0	0	0	1	1	0	299	206	93	1082	939	143	Total			المجموع																							

تخصص تعليم العلوم مطروح في الفروع التالية (رام الله ، نابلس ، طوباس ، قلقيلية ، جنين ، طولكرم ، الخليل) فقطو الطلبة المسجلين في باقي الفروع قدامي .

عدد الطلبة حسب المستوى الدراسي															الفروع / المراكز الدراسية	
المجموع Total			مستوى رابعة Level 4			مستوى ثالثة Level 3			مستوى ثانية Level 2			مستوى أولى Level 1			Branches \ Study Centers	
			200-100			99-67			66-34			33-0				
المجموع	إناث	ذكور	المجموع	إناث	ذكور	المجموع	إناث	ذكور	المجموع	إناث	ذكور	المجموع	إناث	ذكور	الجنس	
Total	Female	Male	Total	Female	Male	Total	Female	Male	Total	Female	Male	Total	Female	Male	Gender	
279	239	40	33	32	1	69	56	13	72	59	13	105	92	13	فرع القدس Al-Quds Branch	
99	93	6	24	23	1	18	18	0	25	24	1	32	28	4	مركز خدمات العيزرية الدراسي Ezareyah Services Study Center	
1379	1202	177	379	341	38	359	309	50	334	287	47	307	265	42	فرع رام الله والبيرة Ramallah & Al-Bireh Branch	
253	221	32	64	57	7	59	50	9	58	51	7	72	63	9	فرع أريحا Jericho Branch	
1671	1391	280	457	391	66	465	397	68	387	319	68	362	284	78	فرع نابلس Nablus Branch	
439	353	86	132	109	23	117	92	25	105	83	22	85	69	16	فرع طولباس Tubas Branch	
690	581	109	192	168	24	201	173	28	176	143	33	121	97	24	فرع قلقيلية Qalqilya Branch	
199	160	39	47	40	7	67	57	10	42	28	14	43	35	8	فرع سلفيت Salfet Branch	
256	225	31	59	56	3	63	58	5	64	56	8	70	55	15	مركز خدمات بديا الدراسي Bedyia Services Study Center	
1075	858	217	311	255	56	291	241	50	252	199	53	221	163	58	فرع طولكرم Tulkarm Branch	
2283	1882	401	593	507	86	580	479	101	555	456	99	555	440	115	فرع جنين Jenin Branch	
951	797	154	252	210	42	236	197	39	253	212	41	210	178	32	فرع بيت لحم Bethlehem Branch	
1227	1019	208	294	254	40	311	253	58	313	264	49	309	248	61	فرع الخليل Hebron Branch	
547	463	84	177	148	29	140	122	18	114	100	14	116	93	23	فرع دورا Dora Branch	
495	412	83	104	83	21	137	112	25	110	92	18	144	125	19	فرع يطا Yatta Branch	
903	615	288	237	168	69	247	162	85	248	154	94	171	131	40	فرع غزة Gaza Branch	
565	440	125	153	122	31	140	112	28	128	92	36	144	114	30	فرع الوسطى Al-Wosta Branch	
450	297	153	129	89	40	102	66	36	106	65	41	113	77	36	فرع خان يونس Khanyounis Branch	
857	632	225	157	111	46	209	160	49	172	126	46	319	235	84	فرع رفح Rafah Branch	
1407	1012	395	385	256	129	331	227	104	354	274	80	337	255	82	فرع شمال غزة North Gaza Branch	
16025	12892	3133	4179	3420	759	4142	3341	801	3868	3084	784	3836	3047	789	المجموع Total	

Distribution of Students In Elementary Education Specialization
By Branches \ Study Centers , Academic Level , Gender

الفصل الدراسي الأول من العام الجامعي 2016 / 2017

" 1161 "

عدد الطلبة حسب المستوى الدراسي															الفروع / المراكز الدراسية	
المجموع Total			مستوى رابعة Level 4			مستوى ثالثة Level 3			مستوى ثانياة Level 2			مستوى أولى Level 1			Branches \ Study Centers	
			200-100			99-67			66-34			33-0				
المجموع	إناث	ذكور	المجموع	إناث	ذكور	المجموع	إناث	ذكور	المجموع	إناث	ذكور	المجموع	إناث	ذكور	الجنس	
Total	Female	Male	Total	Female	Male	Total	Female	Male	Total	Female	Male	Total	Female	Male	Gender	
112	108	4	7	6	1	22	21	1	22	22	0	61	59	2	Al-Quds Branch فرع القدس	
54	53	1	7	7	0	11	11	0	16	15	1	20	20	0	Ezareyah Services Study Center مركز خدمات العيزرية الدراسي	
558	521	37	143	132	11	120	111	9	131	121	10	164	157	7	Ramallah & Al-Birah Branch فرع رام الله والبيرة	
117	106	11	19	18	1	22	17	5	29	27	2	47	44	3	Jericho Branch فرع أريحا	
586	506	80	145	127	18	130	117	13	135	115	20	176	147	29	Nablus Branch فرع نابلس	
181	138	43	50	39	11	48	36	12	37	26	11	46	37	9	Tubas Branch فرع طوباس	
117	109	8	19	19	0	22	21	1	32	28	4	44	41	3	Qalqilya Branch فرع قلقيلية	
40	38	2	11	11	0	14	14	0	6	6	0	9	7	2	Salfet Branch فرع سلفيت	
96	84	12	16	16	0	18	17	1	25	21	4	37	30	7	Bedy Services Study Center مركز خدمات بديا الدراسي	
265	201	64	77	65	12	55	42	13	63	49	14	70	45	25	Tulkarm Branch فرع طولكرم	
861	694	167	165	142	23	184	143	41	222	181	41	290	228	62	Jenin Branch فرع جنين	
325	290	35	71	64	7	68	62	6	94	79	15	92	85	7	Bethlehem Branch فرع بيت لحم	
464	396	68	77	71	6	105	89	16	123	103	20	159	133	26	Hebron Branch فرع الخليل	
185	165	20	56	48	8	40	35	5	41	36	5	48	46	2	Dora Branch فرع دورا	
178	151	27	16	15	1	44	35	9	36	27	9	82	74	8	Yatta Branch فرع يطا	
482	377	105	125	104	21	138	103	35	122	88	34	97	82	15	Gaza Branch فرع غزة	
351	284	67	101	79	22	87	73	14	72	56	16	91	76	15	Al-Wosta Branch فرع الوسطى	
279	195	84	79	60	19	63	39	24	60	37	23	77	59	18	Khanyounis Branch فرع خان يونس	
538	415	123	110	81	29	139	111	28	90	69	21	199	154	45	Rafah Branch فرع رفح	
690	547	143	203	145	58	170	121	49	150	134	16	167	147	20	North Gaza Branch فرع شمال غزة	
6479	5378	1101	1497	1249	248	1500	1218	282	1506	1240	266	1976	1671	305	Total المجموع	

Distribution of Students In Teaching Islamic Education Specialization
By Branches \ Study Centers , Academic Level , Gender

الفصل الدراسي الأول من العام الجامعي 2016 / 2017

" 1161 "

عدد الطلبة حسب المستوى الدراسي															الفروع / المراكز الدراسية	
المجموع Total			مستوى رابعة Level 4			مستوى ثالثة Level 3			مستوى ثانية Level 2			مستوى أولى Level 1			Branches \ Study Centers	
			200-100			99-67			66-34			33-0				
المجموع	إناث	ذكور	المجموع	إناث	ذكور	المجموع	إناث	ذكور	المجموع	إناث	ذكور	المجموع	إناث	ذكور	الجنس	
Total	Female	Male	Total	Female	Male	Total	Female	Male	Total	Female	Male	Total	Female	Male	Gender	
88	57	31	12	12	0	26	15	11	29	18	11	21	12	9	Al-Quds Branch فروع القدس	
12	9	3	5	5	0	2	2	0	1	1	0	4	1	3	Ezareyah Services Study Center مركز خدمات العيزرية الدراسي	
148	104	44	39	30	9	38	24	14	37	30	7	34	20	14	Ramallah & Al-Birah Branch فروع رام الله والبيرة	
26	22	4	8	8	0	9	8	1	1	1	0	8	5	3	Jericho Branch فروع أريحا	
134	96	38	31	22	9	30	24	6	31	22	9	42	28	14	Nablus Branch فروع نابلس	
43	30	13	6	4	2	12	9	3	12	7	5	13	10	3	Tubas Branch فروع طوباس	
58	41	17	18	15	3	14	12	2	15	10	5	11	4	7	Qalqilya Branch فروع قلقيلية	
47	31	16	8	5	3	15	8	7	9	6	3	15	12	3	Salfet Branch فروع سلفيت	
42	36	6	14	12	2	9	9	0	5	3	2	14	12	2	Bedy Services Study Center مركز خدمات بديا الدراسي	
81	58	23	23	17	6	25	16	9	13	9	4	20	16	4	Tulkarm Branch فروع طولكرم	
299	232	67	66	46	20	76	61	15	62	44	18	95	81	14	Jenin Branch فروع جنين	
112	83	29	20	14	6	29	22	7	30	24	6	33	23	10	Bethlehem Branch فروع بيت لحم	
145	108	37	19	14	5	39	24	15	33	28	5	54	42	12	Hebron Branch فروع الخليل	
73	59	14	18	14	4	18	15	3	14	13	1	23	17	6	Dora Branch فروع دورا	
86	66	20	20	16	4	20	14	6	15	12	3	31	24	7	Yatta Branch فروع يطا	
70	21	49	13	3	10	23	9	14	19	4	15	15	5	10	Gaza Branch فروع غزة	
43	27	16	5	4	1	12	7	5	8	4	4	18	12	6	Al-Wosta Branch فروع الوسطى	
45	21	24	9	3	6	11	6	5	13	9	4	12	3	9	Khanyounis Branch فروع خان يونس	
76	39	37	9	5	4	11	6	5	16	9	7	40	19	21	Rafah Branch فروع رفح	
81	40	41	16	6	10	18	11	7	24	14	10	23	9	14	North Gaza Branch فروع شمال غزة	
1709	1180	529	359	255	104	437	302	135	387	268	119	526	355	171	Total المجموع	

Distribution of Students In Arabic Language and its Teaching Methods Specialization
By Branches \ Study Centers , Academic Level , Gender

الفصل الدراسي الأول من العام الجامعي 2016 / 2017

" 1161 "

عدد الطلبة حسب المستوى الدراسي															الفروع / المراكز الدراسية	
المجموع Total			مستوى رابعة Level 4			مستوى ثالثة Level 3			مستوى ثانية Level 2			مستوى أولى Level 1			Branches \ Study Centers	
			200-100			99-67			66-34			33-0				
المجموع	إناث	ذكور	المجموع	إناث	ذكور	المجموع	إناث	ذكور	المجموع	إناث	ذكور	المجموع	إناث	ذكور	الجنس Gender	
Total	Female	Male	Total	Female	Male	Total	Female	Male	Total	Female	Male	Total	Female	Male		
15	14	1	3	3	0	7	7	0	4	3	1	1	1	0	Al-Quds Branch فروع القدس	
7	7	0	3	3	0	1	1	0	3	3	0	0	0	0	Ezareyah Services Study Center مركز خدمات العزيرية الدراسي	
74	65	9	21	19	2	26	23	3	16	14	2	11	9	2	Ramallah & Al-Birah Branch فروع رام الله والبيرة	
19	19	0	5	5	0	8	8	0	5	5	0	1	1	0	Jericho Branch فروع أريحا	
176	142	34	62	55	7	69	54	15	30	23	7	15	10	5	Nablus Branch فروع نابلس	
27	24	3	12	10	2	6	6	0	7	6	1	2	2	0	Tubas Branch فروع طوباس	
109	99	10	36	34	2	36	32	4	25	23	2	12	10	2	Qalqilya Branch فروع قلقيلية	
15	12	3	4	4	0	4	4	0	5	2	3	2	2	0	Salfet Branch فروع سلفيت	
36	32	4	7	7	0	14	12	2	11	11	0	4	2	2	Bedy Services Study Center مركز خدمات بديا الدراسي	
129	101	28	55	42	13	31	28	3	32	25	7	11	6	5	Tulkarm Branch فروع طولكرم	
216	177	39	81	73	8	63	50	13	52	43	9	20	11	9	Jenin Branch فروع جنين	
104	88	16	34	30	4	30	23	7	26	25	1	14	10	4	Bethlehem Branch فروع بيت لحم	
146	119	27	65	56	9	35	29	6	29	25	4	17	9	8	Hebron Branch فروع الخليل	
69	58	11	31	24	7	19	17	2	11	11	0	8	6	2	Dora Branch فروع دورا	
39	35	4	16	12	4	8	8	0	13	13	0	2	2	0	Yatta Branch فروع يطا	
86	63	23	34	23	11	20	16	4	27	19	8	5	5	0	Gaza Branch فروع غزة	
58	49	9	22	20	2	14	12	2	15	11	4	7	6	1	Al-Wosta Branch فروع الوسطى	
28	22	6	9	6	3	7	7	0	6	5	1	6	4	2	Khanyounis Branch فروع خان يونس	
93	70	23	19	12	7	22	14	8	24	19	5	28	25	3	Rafah Branch فروع رفح	
252	179	73	83	55	28	68	50	18	58	42	16	43	32	11	North Gaza Branch فروع شمال غزة	
1698	1375	323	602	493	109	488	401	87	399	328	71	209	153	56	Total المجموع	

Distribution of Students In English Language and its Teaching Methods Specialization
By Branches \ Study Centers , Academic Level , Gender

الفصل الدراسي الأول من العام الجامعي 2016 / 2017

" 1161 "

عدد الطلبة حسب المستوى الدراسي															الفروع / المراكز الدراسية	
المجموع Total			مستوى رابعة Level 4			مستوى ثالثة Level 3			مستوى ثانية Level 2			مستوى أولى Level 1			Branches \ Study Centers	
			200-100			99-67			66-34			33-0				
المجموع	إناث	ذكور	المجموع	إناث	ذكور	المجموع	إناث	ذكور	المجموع	إناث	ذكور	المجموع	إناث	ذكور	الجنس	
Total	Female	Male	Total	Female	Male	Total	Female	Male	Total	Female	Male	Total	Female	Male	Gender	
31	28	3	6	6	0	7	7	0	11	10	1	7	5	2	Al-Quds Branch فروع القدس	
8	8	0	5	5	0	1	1	0	1	1	0	1	1	0	Ezareyah Services Study Center مركز خدمات العزيرية الدراسي	
259	229	30	69	65	4	89	78	11	74	63	11	27	23	4	Ramallah & Al-Birah Branch فروع رام الله والبيرة	
48	44	4	16	15	1	12	11	1	13	12	1	7	6	1	Jericho Branch فروع أريحا	
212	188	24	66	61	5	62	56	6	61	54	7	23	17	6	Nablus Branch فروع نابلس	
77	63	14	20	17	3	22	19	3	26	22	4	9	5	4	Tubas Branch فروع طوباس	
168	150	18	53	51	2	54	46	8	49	41	8	12	12	0	Qalqilya Branch فروع قلقيلية	
32	29	3	8	6	2	15	15	0	8	7	1	1	1	0	Salfet Branch فروع سلفيت	
31	31	0	8	8	0	10	10	0	9	9	0	4	4	0	Bedyia Services Study Center مركز خدمات بديا الدراسي	
234	208	26	57	50	7	80	74	6	68	60	8	29	24	5	Tulkarm Branch فروع طولكرم	
321	291	30	95	89	6	96	90	6	97	83	14	33	29	4	Jenin Branch فروع جنين	
132	113	19	40	33	7	31	29	2	40	33	7	21	18	3	Bethlehem Branch فروع بيت لحم	
141	124	17	39	33	6	40	37	3	45	39	6	17	15	2	Hebron Branch فروع الخليل	
71	58	13	23	20	3	22	19	3	18	13	5	8	6	2	Dora Branch فروع دورا	
81	72	9	15	12	3	32	28	4	20	19	1	14	13	1	Yatta Branch فروع يطا	
140	93	47	27	18	9	32	19	13	48	29	19	33	27	6	Gaza Branch فروع غزة	
62	46	16	11	10	1	14	10	4	16	11	5	21	15	6	Al-Wosta Branch فروع الوسطى	
44	28	16	14	11	3	9	5	4	11	5	6	10	7	3	Khanyounis Branch فروع خان يونس	
88	72	16	4	3	1	25	23	2	29	21	8	30	25	5	Rafah Branch فروع رفح	
196	143	53	29	25	4	33	24	9	77	55	22	57	39	18	North Gaza Branch فروع شمال غزة	
2376	2018	358	605	538	67	686	601	85	721	587	134	364	292	72	Total المجموع	

Distribution of Students In Teaching Social Studies Specialization
By Branches \ Study Centers , Academic Level , Gender

الفصل الدراسي الاول من العام الجامعي 2016 / 2017

" 1161 "

عدد الطلبة حسب المستوى الدراسي															الفروع / المراكز الدراسية	
المجموع Total			مستوى رابعة Level 4			مستوى ثالثة Level 3			مستوى ثانياة Level 2			مستوى اولسى Level 1			Branches \ Study Centers	
			200-100			99-67			66-34			33-0				
المجموع	إناث	ذكور	المجموع	إناث	ذكور	المجموع	إناث	ذكور	المجموع	إناث	ذكور	المجموع	إناث	ذكور	الجنس Gender	
Total	Female	Male	Total	Female	Male	Total	Female	Male	Total	Female	Male	Total	Female	Male		
19	18	1	2	2	0	4	3	1	4	4	0	9	9	0	Al-Quds Branch فروع القدس	
14	12	2	3	2	1	3	3	0	2	2	0	6	5	1	Ezareyah Services Study Center مركز خدمات العيزرية الدراسي	
190	145	45	54	44	10	56	43	13	35	24	11	45	34	11	Ramallah & Al-Birah Branch فروع رام الله والبيرة	
26	16	10	11	7	4	5	3	2	3	1	2	7	5	2	Jericho Branch فروع أريحا	
326	253	73	86	69	17	98	79	19	70	52	18	72	53	19	Nablus Branch فروع نابلس	
59	46	13	25	20	5	14	7	7	10	9	1	10	10	0	Tubas Branch فروع طوباس	
115	71	44	28	16	12	37	25	12	24	13	11	26	17	9	Qalqilya Branch فروع قلقيلية	
42	30	12	13	11	2	11	8	3	8	3	5	10	8	2	Salfet Branch فروع سلفيت	
28	22	6	7	7	0	9	8	1	3	2	1	9	5	4	Bedy Services Study Center مركز خدمات بديا الدراسي	
228	169	59	56	45	11	60	44	16	50	31	19	62	49	13	Tulkarm Branch فروع طولكرم	
352	281	71	111	91	20	100	81	19	63	51	12	78	58	20	Jenin Branch فروع جنين	
188	143	45	69	54	15	49	37	12	39	29	10	31	23	8	Bethlehem Branch فروع بيت لحم	
173	135	38	45	38	7	43	33	10	41	29	12	44	35	9	Hebron Branch فروع الخليل	
99	82	17	32	26	6	25	21	4	21	21	0	21	14	7	Dora Branch فروع دورا	
78	59	19	27	19	8	24	19	5	18	14	4	9	7	2	Yatta Branch فروع يطا	
40	7	33	21	7	14	7	0	7	7	0	7	5	0	5	Gaza Branch فروع غزة	
11	5	6	4	1	3	3	2	1	2	1	1	2	1	1	Al-Wosta Branch فروع الوسطى	
12	5	7	4	2	2	4	2	2	4	1	3	0	0	0	Khanyounis Branch فروع خان يونس	
13	5	8	2	1	1	3	0	3	2	2	0	6	2	4	Rafah Branch فروع رفح	
61	28	33	19	5	14	11	4	7	12	7	5	19	12	7	North Gaza Branch فروع شمال غزة	
2074	1532	542	619	467	152	566	422	144	418	296	122	471	347	124	Total المجموع	

Distribution of Students In Mathematics and its Teaching Methods Specialization
By Branches \ Study Centers , Academic Level , Gender

الفصل الدراسي الاول من العام الجامعي 2016 / 2017

" 1161 "

عدد الطلبة حسب المستوى الدراسي															الفروع / المراكز الدراسية	
المجموع Total			مستوى رابعة Level 4			مستوى ثالثة Level 3			مستوى ثانياة Level 2			مستوى اولسى Level 1			Branches \ Study Centers	
			200-100			99-67			66-34			33-0				
المجموع	إناث	ذكور	المجموع	إناث	ذكور	المجموع	إناث	ذكور	المجموع	إناث	ذكور	المجموع	إناث	ذكور	الجنس Gender	
Total	Female	Male	Total	Female	Male	Total	Female	Male	Total	Female	Male	Total	Female	Male		
14	14	0	3	3	0	3	3	0	2	2	0	6	6	0	Al-Quds Branch فروع القدس	
4	4	0	1	1	0	0	0	0	2	2	0	1	1	0	Ezareyah Services Study Center مركز خدمات العيزرية الدراسي	
99	91	8	35	33	2	21	21	0	33	27	6	10	10	0	Ramallah & Al-Birah Branch فروع رام الله والبيرة	
17	14	3	5	4	1	3	3	0	7	5	2	2	2	0	Jericho Branch فروع أريحا	
175	149	26	53	43	10	59	51	8	50	44	6	13	11	2	Nablus Branch فروع نابلس	
50	50	0	19	19	0	15	15	0	12	12	0	4	4	0	Tubas Branch فروع طوباس	
88	78	10	23	19	4	28	27	1	24	22	2	13	10	3	Qalqilya Branch فروع قلقيلية	
19	16	3	3	3	0	8	8	0	6	4	2	2	1	1	Salfet Branch فروع سلفيت	
21	18	3	7	6	1	3	2	1	10	9	1	1	1	0	Bedyia Services Study Center مركز خدمات بديا الدراسي	
107	93	14	35	29	6	30	28	2	18	17	1	24	19	5	Tulkarm Branch فروع طولكرم	
129	116	13	42	39	3	37	33	4	30	27	3	20	17	3	Jenin Branch فروع جنين	
84	74	10	18	15	3	29	24	5	24	22	2	13	13	0	Bethlehem Branch فروع بيت لحم	
93	79	14	26	21	5	32	27	5	27	25	2	8	6	2	Hebron Branch فروع الخليل	
48	40	8	17	16	1	16	15	1	9	6	3	6	3	3	Dora Branch فروع دورا	
29	26	3	10	9	1	9	8	1	8	7	1	2	2	0	Yatta Branch فروع يطا	
80	51	29	17	13	4	27	15	12	25	14	11	11	9	2	Gaza Branch فروع غزة	
40	29	11	10	8	2	10	8	2	15	9	6	5	4	1	Al-Wosta Branch فروع الوسطى	
41	26	15	14	7	7	8	7	1	12	8	4	7	4	3	Khanyounis Branch فروع خان يونس	
49	31	18	13	9	4	9	6	3	11	6	5	16	10	6	Rafah Branch فروع رفح	
121	70	51	35	20	15	31	17	14	33	22	11	22	11	11	North Gaza Branch فروع شمال غزة	
1308	1069	239	386	317	69	378	318	60	358	290	68	186	144	42	Total المجموع	

Distribution of Students In Teaching Science Specialization
By Branches \ Study Centers , Academic Level , Gender

الفصل الدراسي الاول من العام الجامعي 2016 / 2017

" 1161 "

عدد الطلبة حسب المستوى الدراسي															الفروع / المراكز الدراسية	
المجموع Total			مستوى 4 رابعة Level 4			مستوى 3 ثالثة Level 3			مستوى 2 ثانيا Level 2			مستوى 1 اولى Level 1			Branches \ Study Centers	
			200-100			99-67			66-34			33-0				
المجموع	إناث	ذكور	المجموع	إناث	ذكور	المجموع	إناث	ذكور	المجموع	إناث	ذكور	المجموع	إناث	ذكور	الجنس	
Total	Female	Male	Total	Female	Male	Total	Female	Male	Total	Female	Male	Total	Female	Male	Gender	
0	0	0	0	0	0	0	0	0	0	0	0	0	0	0	Al-Quds Branch فرع القدس	
0	0	0	0	0	0	0	0	0	0	0	0	0	0	0	Ezareyah Services Study Center مركز خدمات العيزرية الدراسي	
37	36	1	18	18	0	9	9	0	8	8	0	2	1	1	Ramallah & Al-Bireh Branch فرع رام الله والبيرة	
0	0	0	0	0	0	0	0	0	0	0	0	0	0	0	Jericho Branch فرع أريحا	
45	43	2	14	14	0	17	16	1	10	9	1	4	4	0	Nablus Branch فرع نابلس	
1	1	0	0	0	0	0	0	0	1	1	0	0	0	0	Tubas Branch فرع طوباس	
32	30	2	15	14	1	10	10	0	6	5	1	1	1	0	Qalqilya Branch فرع قلقيلية	
0	0	0	0	0	0	0	0	0	0	0	0	0	0	0	Salfet Branch فرع سلفيت	
0	0	0	0	0	0	0	0	0	0	0	0	0	0	0	Bedy Services Study Center مركز خدمات بديا الدراسي	
27	25	2	8	7	1	10	9	1	7	7	0	2	2	0	Tulkarm Branch فرع طولكرم	
92	80	12	33	27	6	24	21	3	26	24	2	9	8	1	Jenin Branch فرع جنين	
0	0	0	0	0	0	0	0	0	0	0	0	0	0	0	Bethlehem Branch فرع بيت لحم	
55	50	5	23	21	2	17	14	3	13	13	0	2	2	0	Hebron Branch فرع الخليل	
0	0	0	0	0	0	0	0	0	0	0	0	0	0	0	Dora Branch فرع دورا	
0	0	0	0	0	0	0	0	0	0	0	0	0	0	0	Yatta Branch فرع يطا	
0	0	0	0	0	0	0	0	0	0	0	0	0	0	0	Gaza Branch فرع غزة	
0	0	0	0	0	0	0	0	0	0	0	0	0	0	0	Al-Wosta Branch فرع الوسطى	
0	0	0	0	0	0	0	0	0	0	0	0	0	0	0	Khanyounis Branch فرع خان يونس	
0	0	0	0	0	0	0	0	0	0	0	0	0	0	0	Rafah Branch فرع رفح	
0	0	0	0	0	0	0	0	0	0	0	0	0	0	0	North Gaza Branch فرع شمال غزة	
289	265	24	111	101	10	87	79	8	71	67	4	20	18	2	Total المجموع	

تخصص تعليم العلوم مطروح في الفروع التالية (رام الله ، نابلس ، طوباس ، قلقيلية ، جنين ، طولكرم ، الخليل) فقط و الطلبة المسجلين في باقي الفروع قدامى .

Distribution of Students Not Specialized In Education Faculty
By Branches \ Study Centers , Academic Level , Gender

الفصل الدراسي الاول من العام الجامعي 2016 / 2017

" 1161 "

عدد الطلبة حسب المستوى الدراسي															الفروع / المراكز الدراسية	
المجموع Total			مستوى رابعة Level 4			مستوى ثالثة Level 3			مستوى ثانيا Level 2			مستوى اولى Level 1			Branches \ Study Centers	
			200-100			99-67			66-34			33-0				
المجموع	إناث	ذكور	المجموع	إناث	ذكور	المجموع	إناث	ذكور	المجموع	إناث	ذكور	المجموع	إناث	ذكور	الجنس	
Total	Female	Male	Total	Female	Male	Total	Female	Male	Total	Female	Male	Total	Female	Male	Gender	
0	0	0	0	0	0	0	0	0	0	0	0	0	0	0	Al-Quds Branch فروع القدس	
0	0	0	0	0	0	0	0	0	0	0	0	0	0	0	Ezareyah Services Study Center مركز خدمات العيزرية الدراسي	
14	11	3	0	0	0	0	0	0	0	0	0	14	11	3	Ramallah & Al-Bireh Branch فروع رام الله والبيرة	
0	0	0	0	0	0	0	0	0	0	0	0	0	0	0	Jericho Branch فروع أريحا	
17	14	3	0	0	0	0	0	0	0	0	0	17	14	3	Nablus Branch فروع نابلس	
1	1	0	0	0	0	0	0	0	0	0	0	1	1	0	Tubas Branch فروع طوباس	
3	3	0	0	0	0	0	0	0	1	1	0	2	2	0	Qalqilya Branch فروع قلقيلية	
4	4	0	0	0	0	0	0	0	0	0	0	4	4	0	Salfet Branch فروع سلفيت	
2	2	0	0	0	0	0	0	0	1	1	0	1	1	0	Bedy Services Study Center مركز خدمات بديا الدراسي	
4	3	1	0	0	0	0	0	0	1	1	0	3	2	1	Tulkarm Branch فروع طولكرم	
13	11	2	0	0	0	0	0	0	3	3	0	10	8	2	Jenin Branch فروع جنين	
6	6	0	0	0	0	0	0	0	0	0	0	6	6	0	Bethlehem Branch فروع بيت لحم	
10	8	2	0	0	0	0	0	0	2	2	0	8	6	2	Hebron Branch فروع الخليل	
2	1	1	0	0	0	0	0	0	0	0	0	2	1	1	Dora Branch فروع دورا	
4	3	1	0	0	0	0	0	0	0	0	0	4	3	1	Yatta Branch فروع يطا	
5	3	2	0	0	0	0	0	0	0	0	0	5	3	2	Gaza Branch فروع غزة	
0	0	0	0	0	0	0	0	0	0	0	0	0	0	0	Al-Wosta Branch فروع الوسطى	
1	0	1	0	0	0	0	0	0	0	0	0	1	0	1	Khanyounis Branch فروع خان يونس	
0	0	0	0	0	0	0	0	0	0	0	0	0	0	0	Rafah Branch فروع رفح	
6	5	1	0	0	0	0	0	0	0	0	0	6	5	1	North Gaza Branch فروع شمال غزة	
92	75	17	0	0	0	0	0	0	8	8	0	84	67	17	Total المجموع	

Specialization التخصص												الفروع / المراكز الدراسية				
المجموع			غير متخصص			التاريخ			اللغة الانجليزية وآدابها			اللغة العربية وآدابها			Branches \ Study Centers	
Total			Not Specialized			History			English Language & Literature			Arabic Language & Literature				
المجموع	إناث	ذكور	المجموع	إناث	ذكور	المجموع	إناث	ذكور	المجموع	إناث	ذكور	المجموع	إناث	ذكور		الجنس
Total	Female	Male	Total	Female	Male	Total	Female	Male	Total	Female	Male	Total	Female	Male	Gender	
31	23	8	16	13	3	0	0	0	2	1	1	13	9	4	فرع القدس	
8	7	1	5	4	1	0	0	0	2	2	0	1	1	0	مركز خدمات العيزرية الدراسي	
234	199	35	135	118	17	0	0	0	74	63	11	25	18	7	فرع رام الله والبيرة	
40	31	9	20	15	5	0	0	0	13	9	4	7	7	0	فرع أريحا	
227	177	50	109	86	23	0	0	0	46	34	12	72	57	15	فرع نابلس	
45	41	4	31	28	3	0	0	0	7	7	0	7	6	1	فرع طوباس	
112	99	13	45	39	6	0	0	0	35	31	4	32	29	3	فرع قلقيلية	
44	39	5	24	22	2	0	0	0	9	8	1	11	9	2	فرع سلفيت	
62	59	3	31	30	1	0	0	0	20	19	1	11	10	1	مركز خدمات بديا الدراسي	
199	164	35	109	91	18	0	0	0	34	26	8	56	47	9	فرع طولكرم	
287	253	34	175	156	19	0	0	0	59	53	6	53	44	9	فرع جنين	
92	74	18	54	44	10	0	0	0	21	18	3	17	12	5	فرع بيت لحم	
127	108	19	85	72	13	0	0	0	19	16	3	23	20	3	فرع الخليل	
31	27	4	23	19	4	0	0	0	2	2	0	6	6	0	فرع دورا	
51	46	5	42	37	5	0	0	0	0	0	0	9	9	0	فرع يطا	
116	85	31	82	66	16	0	0	0	20	7	13	14	12	2	فرع غزة	
62	48	14	44	34	10	0	0	0	7	4	3	11	10	1	فرع الوسطى	
50	34	16	32	22	10	0	0	0	11	7	4	7	5	2	فرع خان يونس	
117	89	28	67	54	13	0	0	0	7	6	1	43	29	14	فرع رفح	
169	124	45	88	73	15	0	0	0	12	10	2	69	41	28	فرع شمال غزة	
2104	1727	377	1217	1023	194	0	0	0	400	323	77	487	381	106	Total	

Specialization التخصص												الفروع / المراكز الدراسية				
المجموع			غير متخصص			التاريخ			اللغة الانجليزية وآدابها			اللغة العربية وآدابها			Branches \ Study Centers	
Total			Not Specialized			History			English Language & Literature			Arabic Language & Literature				
المجموع	إناث	ذكور	المجموع	إناث	ذكور	المجموع	إناث	ذكور	المجموع	إناث	ذكور	المجموع	إناث	ذكور		الجنس
Total	Female	Male	Total	Female	Male	Total	Female	Male	Total	Female	Male	Total	Female	Male	Gender	
6	4	2	1	1	0	0	0	0	2	1	1	3	2	1	AL-Quds Branch فرع القدس	
2	2	0	0	0	0	0	0	0	2	2	0	0	0	0	Ezareyah Services Study Center مركز خدمات العيزرية الدراسي	
121	101	20	34	27	7	0	0	0	73	63	10	14	11	3	Ramallah & Al-Bireh Branch فرع رام الله والبيرة	
22	16	6	3	1	2	0	0	0	13	9	4	6	6	0	Jericho Branch فرع أريحا	
91	64	27	14	7	7	0	0	0	46	34	12	31	23	8	Nablus Branch فرع نابلس	
12	11	1	1	1	0	0	0	0	6	6	0	5	4	1	Tubas Branch فرع طوباس	
55	48	7	6	5	1	0	0	0	35	31	4	14	12	2	Qalqilya Branch فرع قلقيلية	
18	15	3	2	2	0	0	0	0	8	7	1	8	6	2	Salfeet Branch فرع سلفيت	
29	27	2	5	5	0	0	0	0	19	18	1	5	4	1	Bedya Services Study Center مركز خدمات بديا الدراسي	
76	58	18	15	9	6	0	0	0	34	26	8	27	23	4	Tulkarm Branch فرع طولكرم	
102	91	11	27	24	3	0	0	0	58	52	6	17	15	2	Jenin Branch فرع جنين	
38	30	8	7	5	2	0	0	0	20	17	3	11	8	3	Bethlehem Branch فرع بيت لحم	
39	33	6	13	10	3	0	0	0	19	16	3	7	7	0	Hebron Branch فرع الخليل	
7	7	0	2	2	0	0	0	0	2	2	0	3	3	0	Dora Branch فرع دورا	
6	6	0	4	4	0	0	0	0	0	0	0	2	2	0	Yatta Branch فرع يطا	
28	12	16	5	4	1	0	0	0	20	7	13	3	1	2	Gaza Branch فرع غزة	
7	4	3	0	0	0	0	0	0	7	4	3	0	0	0	Al-Wosta Branch فرع الوسطى	
13	9	4	3	2	1	0	0	0	10	7	3	0	0	0	Khanyounis Branch فرع خان يونس	
14	11	3	5	3	2	0	0	0	7	6	1	2	2	0	Rafah Branch فرع رفح	
33	19	14	8	5	3	0	0	0	12	10	2	13	4	9	North Gaza Branch فرع شمال غزة	
719	568	151	155	117	38	0	0	0	393	318	75	171	133	38	Total المجموع	

Specialization التخصص												الفروع / المراكز الدراسية Branches \ Study Centers			الجنس Gender
المجموع			غير متخصص			التاريخ			اللغة الإنجليزية وآدابها						
Total			Not Specialized			History			English Language & Literature			Arabic Language & Literature			
المجموع	إناث	ذكور	المجموع	إناث	ذكور	المجموع	إناث	ذكور	المجموع	إناث	ذكور	المجموع	إناث	ذكور	
Total	Female	Male	Total	Female	Male	Total	Female	Male	Total	Female	Male	Total	Female	Male	
25	19	6	15	12	3	0	0	0	0	0	0	10	7	3	فرع القدس
6	5	1	5	4	1	0	0	0	0	0	0	1	1	0	مركز خدمات العيزرية الدراسي
113	98	15	101	91	10	0	0	0	1	0	1	11	7	4	فرع رام الله والبيرة
18	15	3	17	14	3	0	0	0	0	0	0	1	1	0	فرع أريحا
136	113	23	95	79	16	0	0	0	0	0	0	41	34	7	فرع نابلس
33	30	3	30	27	3	0	0	0	1	1	0	2	2	0	فرع طوباس
57	51	6	39	34	5	0	0	0	0	0	0	18	17	1	فرع قلقيلية
26	24	2	22	20	2	0	0	0	1	1	0	3	3	0	فرع سلفيت
33	32	1	26	25	1	0	0	0	1	1	0	6	6	0	مركز خدمات بديا الدراسي
123	106	17	94	82	12	0	0	0	0	0	0	29	24	5	فرع طولكرم
185	162	23	148	132	16	0	0	0	1	1	0	36	29	7	فرع جنين
54	44	10	47	39	8	0	0	0	1	1	0	6	4	2	فرع بيت لحم
88	75	13	72	62	10	0	0	0	0	0	0	16	13	3	فرع الخليل
24	20	4	21	17	4	0	0	0	0	0	0	3	3	0	فرع دورا
45	40	5	38	33	5	0	0	0	0	0	0	7	7	0	فرع يطا
88	73	15	77	62	15	0	0	0	0	0	0	11	11	0	فرع غزة
55	44	11	44	34	10	0	0	0	0	0	0	11	10	1	فرع الوسطى
37	25	12	29	20	9	0	0	0	1	0	1	7	5	2	فرع خان يونس
103	78	25	62	51	11	0	0	0	0	0	0	41	27	14	فرع رفح
136	105	31	80	68	12	0	0	0	0	0	0	56	37	19	فرع شمال غزة
1385	1159	226	1062	906	156	0	0	0	7	5	2	316	248	68	المجموع

عدد الطلبة حسب المستوى الدراسي															الفروع / المراكز الدراسية	
المجموع Total			مستوى رابعة Level 4			مستوى ثالثة Level 3			مستوى ثانية Level 2			مستوى أولى Level 1			Branches \ Study Centers	
			200-100			99-67			66-34			33-0				
المجموع	إناث	ذكور	المجموع	إناث	ذكور	المجموع	إناث	ذكور	المجموع	إناث	ذكور	المجموع	إناث	ذكور	الجنس	
Total	Female	Male	Total	Female	Male	Total	Female	Male	Total	Female	Male	Total	Female	Male	Gender	
31	23	8	0	0	0	2	1	1	2	1	1	27	21	6	Al-Quds Branch فروع القدس	
8	7	1	0	0	0	0	0	0	0	0	0	8	7	1	Ezareyah Services Study Center مركز خدمات العيزرية الدراسي	
234	199	35	0	0	0	8	5	3	44	40	4	182	154	28	Ramallah & Al-Bireh Branch فروع رام الله والبيرة	
40	31	9	0	0	0	0	0	0	9	5	4	31	26	5	Jericho Branch فروع أريحا	
227	177	50	0	0	0	3	0	3	38	29	9	186	148	38	Nablus Branch فروع نابلس	
45	41	4	0	0	0	0	0	0	3	3	0	42	38	4	Tubas Branch فروع طوباس	
112	99	13	1	1	0	8	5	3	18	17	1	85	76	9	Qalqilya Branch فروع قلقيلية	
44	39	5	0	0	0	0	0	0	9	7	2	35	32	3	Salfeet Branch فروع سلفيت	
62	59	3	0	0	0	1	1	0	17	16	1	44	42	2	Bedyia Services Study Center مركز خدمات بديا الدراسي	
199	164	35	0	0	0	2	0	2	35	28	7	162	136	26	Tulkarm Branch فروع طولكرم	
287	253	34	0	0	0	2	1	1	40	38	2	245	214	31	Jenin Branch فروع جنين	
92	74	18	0	0	0	3	2	1	11	9	2	78	63	15	Bethlehem Branch فروع بيت لحم	
127	108	19	0	0	0	3	1	2	14	13	1	110	94	16	Hebron Branch فروع الخليل	
31	27	4	0	0	0	0	0	0	3	3	0	28	24	4	Dora Branch فروع دورا	
51	46	5	0	0	0	0	0	0	0	0	0	51	46	5	Yatta Branch فروع يطا	
116	85	31	1	0	1	2	1	1	12	6	6	101	78	23	Gaza Branch فروع غزة	
62	48	14	0	0	0	1	0	1	3	1	2	58	47	11	Al-Wosta Branch فروع الوسطى	
50	34	16	0	0	0	1	0	1	7	5	2	42	29	13	Khanyounis Branch فروع خان يونس	
117	89	28	0	0	0	0	0	0	5	4	1	112	85	27	Rafah Branch فروع رفح	
169	124	45	0	0	0	2	0	2	7	6	1	160	118	42	North Gaza Branch فروع شمال غزة	
2104	1727	377	2	1	1	38	17	21	277	231	46	1787	1478	309	Total المجموع	

عدد الطلبة حسب المستوى الدراسي															الفروع / المراكز الدراسية	
المجموع Total			مستوى رابعة Level 4			مستوى ثالثة Level 3			مستوى ثانية Level 2			مستوى اولى Level 1			Branches \ Study Centers	
			200-100			99-67			66-34			33-0				
المجموع	إناث	ذكور	المجموع	إناث	ذكور	المجموع	إناث	ذكور	المجموع	إناث	ذكور	المجموع	إناث	ذكور	الجنس	
Total	Female	Male	Total	Female	Male	Total	Female	Male	Total	Female	Male	Total	Female	Male	Gender	
13	9	4	0	0	0	2	1	1	0	0	0	11	8	3	Al-Quds Branch فروع القدس	
1	1	0	0	0	0	0	0	0	0	0	0	1	1	0	Ezareyah Services Study Center مركز خدمات العيزرية الدراسي	
25	18	7	0	0	0	0	0	0	3	2	1	22	16	6	Ramallah & Al-Bireh Branch فروع رام الله والبيرة	
7	7	0	0	0	0	0	0	0	2	2	0	5	5	0	Jericho Branch فروع أريحا	
72	57	15	0	0	0	0	0	0	17	13	4	55	44	11	Nablus Branch فروع نابلس	
7	6	1	0	0	0	0	0	0	1	1	0	6	5	1	Tubas Branch فروع طوباس	
32	29	3	0	0	0	1	0	1	6	6	0	25	23	2	Qalqilya Branch فروع قلقيلية	
11	9	2	0	0	0	0	0	0	6	4	2	5	5	0	Salfeet Branch فروع سلفيت	
11	10	1	0	0	0	0	0	0	4	3	1	7	7	0	Bedyia Services Study Center مركز خدمات بديا الدراسي	
56	47	9	0	0	0	0	0	0	14	13	1	42	34	8	Tulkarm Branch فروع طولكرم	
53	44	9	0	0	0	0	0	0	6	6	0	47	38	9	Jenin Branch فروع جنين	
17	12	5	0	0	0	0	0	0	2	2	0	15	10	5	Bethlehem Branch فروع بيت لحم	
23	20	3	0	0	0	0	0	0	2	2	0	21	18	3	Hebron Branch فروع الخليل	
6	6	0	0	0	0	0	0	0	1	1	0	5	5	0	Dora Branch فروع دورا	
9	9	0	0	0	0	0	0	0	0	0	0	9	9	0	Yatta Branch فروع يطا	
14	12	2	0	0	0	0	0	0	1	0	1	13	12	1	Gaza Branch فروع غزة	
11	10	1	0	0	0	0	0	0	0	0	0	11	10	1	Al-Wosta Branch فروع الوسطى	
7	5	2	0	0	0	0	0	0	0	0	0	7	5	2	Khanyounis Branch فروع خان يونس	
43	29	14	0	0	0	0	0	0	0	0	0	43	29	14	Rafah Branch فروع رفح	
69	41	28	0	0	0	1	0	1	1	0	1	67	41	26	North Gaza Branch فروع شمال غزة	
487	381	106	0	0	0	4	1	3	66	55	11	417	325	92	Total المجموع	

عدد الطلبة حسب المستوى الدراسي															الفروع / المراكز الدراسية	
المجموع Total			مستوى رابعة Level 4			مستوى ثالثة Level 3			مستوى ثانية Level 2			مستوى اولى Level 1			Branches \ Study Centers	
			200-100			99-67			66-34			33-0				
المجموع	إناث	ذكور	المجموع	إناث	ذكور	المجموع	إناث	ذكور	المجموع	إناث	ذكور	المجموع	إناث	ذكور	الجنس	
Total	Female	Male	Total	Female	Male	Total	Female	Male	Total	Female	Male	Total	Female	Male	Gender	
2	1	1	0	0	0	0	0	0	1	0	1	1	1	0	Al-Quds Branch فرع القدس	
2	2	0	0	0	0	0	0	0	0	0	0	2	2	0	Ezareyah Services Study Center مركز خدمات العيزرية الدراسي	
74	63	11	0	0	0	8	5	3	38	35	3	28	23	5	Ramallah & Al-Bireh Branch فرع رام الله والبيرة	
13	9	4	0	0	0	0	0	0	5	2	3	8	7	1	Jericho Branch فرع أريحا	
46	34	12	0	0	0	3	0	3	19	15	4	24	19	5	Nablus Branch فرع نابلس	
7	7	0	0	0	0	0	0	0	2	2	0	5	5	0	Tubas Branch فرع طوباس	
35	31	4	1	1	0	7	5	2	11	10	1	16	15	1	Qalqilya Branch فرع قلقيلية	
9	8	1	0	0	0	0	0	0	3	3	0	6	5	1	Salfeet Branch فرع سلفيت	
20	19	1	0	0	0	1	1	0	11	11	0	8	7	1	Bedyia Services Study Center مركز خدمات بديا الدراسي	
34	26	8	0	0	0	2	0	2	17	13	4	15	13	2	Tulkarm Branch فرع طولكرم	
59	53	6	0	0	0	2	1	1	26	24	2	31	28	3	Jenin Branch فرع جنين	
21	18	3	0	0	0	3	2	1	7	6	1	11	10	1	Bethlehem Branch فرع بيت لحم	
19	16	3	0	0	0	3	1	2	11	10	1	5	5	0	Hebron Branch فرع الخليل	
2	2	0	0	0	0	0	0	0	1	1	0	1	1	0	Dora Branch فرع دورا	
0	0	0	0	0	0	0	0	0	0	0	0	0	0	0	Yatta Branch فرع يطا	
20	7	13	1	0	1	2	1	1	8	3	5	9	3	6	Gaza Branch فرع غزة	
7	4	3	0	0	0	1	0	1	2	1	1	4	3	1	Al-Wosta Branch فرع الوسطى	
11	7	4	0	0	0	1	0	1	6	4	2	4	3	1	Khanyounis Branch فرع خان يونس	
7	6	1	0	0	0	0	0	0	5	4	1	2	2	0	Rafah Branch فرع رفح	
12	10	2	0	0	0	1	0	1	6	6	0	5	4	1	North Gaza Branch فرع شمال غزة	
400	323	77	2	1	1	34	16	18	179	150	29	185	156	29	Total المجموع	

عدد الطلبة حسب المستوى الدراسي															الفروع / المراكز الدراسية	
المجموع Total			مستوى رابعة Level 4			مستوى ثالثة Level 3			مستوى ثانية Level 2			مستوى اولى Level 1			Branches \ Study Centers	
			200-100			99-67			66-34			33-0				
المجموع	إناث	ذكور	المجموع	إناث	ذكور	المجموع	إناث	ذكور	المجموع	إناث	ذكور	المجموع	إناث	ذكور	الجنس	
Total	Female	Male	Total	Female	Male	Total	Female	Male	Total	Female	Male	Total	Female	Male	Gender	
0	0	0	0	0	0	0	0	0	0	0	0	0	0	0	فرع القدس Al-Quds Branch	
0	0	0	0	0	0	0	0	0	0	0	0	0	0	0	مركز خدمات العيزرية الدراسي Ezareyah Services Study Center	
0	0	0	0	0	0	0	0	0	0	0	0	0	0	0	فرع رام الله والبيرة Ramallah & Al-Bireh Branch	
0	0	0	0	0	0	0	0	0	0	0	0	0	0	0	فرع أريحا Jericho Branch	
0	0	0	0	0	0	0	0	0	0	0	0	0	0	0	فرع نابلس Nablus Branch	
0	0	0	0	0	0	0	0	0	0	0	0	0	0	0	فرع طوباس Tubas Branch	
0	0	0	0	0	0	0	0	0	0	0	0	0	0	0	فرع قلقيلية Qalqilya Branch	
0	0	0	0	0	0	0	0	0	0	0	0	0	0	0	فرع سلفيت Salfet Branch	
0	0	0	0	0	0	0	0	0	0	0	0	0	0	0	مركز خدمات بديا الدراسي Bedyia Services Study Center	
0	0	0	0	0	0	0	0	0	0	0	0	0	0	0	فرع طولكرم Tulkarm Branch	
0	0	0	0	0	0	0	0	0	0	0	0	0	0	0	فرع جنين Jenin Branch	
0	0	0	0	0	0	0	0	0	0	0	0	0	0	0	فرع بيت لحم Bethlehem Branch	
0	0	0	0	0	0	0	0	0	0	0	0	0	0	0	فرع الخليل Hebron Branch	
0	0	0	0	0	0	0	0	0	0	0	0	0	0	0	فرع دورا Dora Branch	
0	0	0	0	0	0	0	0	0	0	0	0	0	0	0	فرع يطا Yatta Branch	
0	0	0	0	0	0	0	0	0	0	0	0	0	0	0	فرع غزة Gaza Branch	
0	0	0	0	0	0	0	0	0	0	0	0	0	0	0	فرع الوسطى Al-Wosta Branch	
0	0	0	0	0	0	0	0	0	0	0	0	0	0	0	فرع خان يونس Khanyounis Branch	
0	0	0	0	0	0	0	0	0	0	0	0	0	0	0	فرع رفح Rafah Branch	
0	0	0	0	0	0	0	0	0	0	0	0	0	0	0	فرع شمال غزة North Gaza Branch	
0	0	0	0	0	0	0	0	0	0	0	0	0	0	0	المجموع Total	

عدد الطلبة حسب المستوى الدراسي															الفروع / المراكز الدراسية	
المجموع Total			مستوى رابعة Level 4			مستوى ثالثة Level 3			مستوى ثانية Level 2			مستوى أولى Level 1			Branches \ Study Centers	
			200-100			99-67			66-34			33-0				
المجموع	إناث	ذكور	المجموع	إناث	ذكور	المجموع	إناث	ذكور	المجموع	إناث	ذكور	المجموع	إناث	ذكور	الجنس	
Total	Female	Male	Total	Female	Male	Total	Female	Male	Total	Female	Male	Total	Female	Male	Gender	
16	13	3	0	0	0	0	0	0	1	1	0	15	12	3	Al-Quds Branch فروع القدس	
5	4	1	0	0	0	0	0	0	0	0	0	5	4	1	Ezareyah Services Study Center مركز خدمات العيزرية الدراسي	
135	118	17	0	0	0	0	0	0	3	3	0	132	115	17	Ramallah & Al-Bireh Branch فروع رام الله والبيرة	
20	15	5	0	0	0	0	0	0	2	1	1	18	14	4	Jericho Branch فروع أريحا	
109	86	23	0	0	0	0	0	0	2	1	1	107	85	22	Nablus Branch فروع نابلس	
31	28	3	0	0	0	0	0	0	0	0	0	31	28	3	Tubas Branch فروع طوباس	
45	39	6	0	0	0	0	0	0	1	1	0	44	38	6	Qalqilya Branch فروع قلقيلية	
24	22	2	0	0	0	0	0	0	0	0	0	24	22	2	Salfeet Branch فروع سلفيت	
31	30	1	0	0	0	0	0	0	2	2	0	29	28	1	Bedyia Services Study Center مركز خدمات بديا الدراسي	
109	91	18	0	0	0	0	0	0	4	2	2	105	89	16	Tulkarm Branch فروع طولكرم	
175	156	19	0	0	0	0	0	0	8	8	0	167	148	19	Jenin Branch فروع جنين	
54	44	10	0	0	0	0	0	0	2	1	1	52	43	9	Bethlehem Branch فروع بيت لحم	
85	72	13	0	0	0	0	0	0	1	1	0	84	71	13	Hebron Branch فروع الخليل	
23	19	4	0	0	0	0	0	0	1	1	0	22	18	4	Dora Branch فروع دورا	
42	37	5	0	0	0	0	0	0	0	0	0	42	37	5	Yatta Branch فروع يطا	
82	66	16	0	0	0	0	0	0	3	3	0	79	63	16	Gaza Branch فروع غزة	
44	34	10	0	0	0	0	0	0	1	0	1	43	34	9	Al-Wosta Branch فروع الوسطى	
32	22	10	0	0	0	0	0	0	1	1	0	31	21	10	Khanyounis Branch فروع خان يونس	
67	54	13	0	0	0	0	0	0	0	0	0	67	54	13	Rafah Branch فروع رفح	
88	73	15	0	0	0	0	0	0	0	0	0	88	73	15	North Gaza Branch فروع شمال غزة	
1217	1023	194	0	0	0	0	0	0	32	26	6	1185	997	188	Total المجموع	

جامعة القدس المفتوحة

AL-Quds Open University

توزيع الطلبة في تخصص دبلوم التأهيل التربوي حسب الفروع / المراكز الدراسية و الجنس

Distribution Of Students In Educational Qualification Diploma Specialization By Branches \ Study Centers , Gender

الفصل الدراسي الاول من العام الجامعي 2016 / 2017

" 1161 "

Educational Qualification Diploma دبلوم التأهيل التربوي						الفروع / المراكز الدراسية			Branches \ Study Centers
المجموع			الجدد			القديم			
Total			New			Old			
المجموع	إناث	ذكور	المجموع	إناث	ذكور	المجموع	إناث	ذكور	
Total	Female	Male	Total	Female	Male	Total	Female	Male	Gender
2	1	1	2	1	1	0	0	0	Al-Quds Branch فرع القدس
10	8	2	5	3	2	5	5	0	Ezareyah Services Study Center مركز خدمات العيزرية الدراسي
43	42	1	18	18	0	25	24	1	Ramallah & Al-Bireh Branch فرع رام الله والبيرة
0	0	0	0	0	0	0	0	0	Jericho Branch فرع أريحا
68	67	1	20	20	0	48	47	1	Nablus Branch فرع نابلس
8	8	0	2	2	0	6	6	0	Tubas Branch فرع طوباس
17	16	1	6	6	0	11	10	1	Qalqilya Branch فرع قلقيلية
9	9	0	5	5	0	4	4	0	Salfeet Branch فرع سلفيت
10	10	0	6	6	0	4	4	0	Bedyia Services Study Center مركز خدمات بديا الدراسي
34	29	5	12	10	2	22	19	3	Tulkarm Branch فرع طولكرم
52	50	2	14	14	0	38	36	2	Jenin Branch فرع جنين
32	29	3	14	13	1	18	16	2	Bethlehem Branch فرع بيت لحم
70	61	9	21	14	7	49	47	2	Hebron Branch فرع الخليل
53	51	2	17	17	0	36	34	2	Dora Branch فرع دورا
14	13	1	7	7	0	7	6	1	Yatta Branch فرع يطا
53	35	18	41	26	15	12	9	3	Gaza Branch فرع غزة
27	18	9	17	13	4	10	5	5	Al-Wosta Branch فرع الوسطى
18	11	7	15	9	6	3	2	1	Khanyounis Branch فرع خان يونس
14	10	4	10	8	2	4	2	2	Rafah Branch فرع رفح
37	26	11	20	14	6	17	12	5	North Gaza Branch فرع شمال غزة
571	494	77	252	206	46	319	288	31	Total المجموع

Distribution of Students In Educational Qualification Diploma Specialization By Branches \ Study Centers , Academic Level , Gender

الفصل الدراسي الاول من العام الجامعي 2016 / 2017

" 1161 "

عدد الطلبة حسب المستوى الدراسي															الفروع / المراكز الدراسية	
المجموع Total			مستوى رابعة Level 4			مستوى ثالثة Level 3			مستوى ثانية Level 2			مستوى أولى Level 1			Branches \ Study Centers	
			200-100			99-67			66-34			33-0				
المجموع	إناث	ذكور	المجموع	إناث	ذكور	المجموع	إناث	ذكور	المجموع	إناث	ذكور	المجموع	إناث	ذكور	الجنس	
Total	Female	Male	Total	Female	Male	Total	Female	Male	Total	Female	Male	Total	Female	Male	Gender	
2	1	1	0	0	0	0	0	0	0	0	0	2	1	1	Al-Quds Branch فروع القدس	
10	8	2	0	0	0	0	0	0	0	0	0	10	8	2	Ezareyah Services Study Center مركز خدمات العيزرية الدراسي	
43	42	1	0	0	0	0	0	0	0	0	0	43	42	1	Ramallah & Al-Bireh Branch فروع رام الله والبيرة	
0	0	0	0	0	0	0	0	0	0	0	0	0	0	0	Jericho Branch فروع أريحا	
68	67	1	0	0	0	0	0	0	0	0	0	68	67	1	Nablus Branch فروع نابلس	
8	8	0	0	0	0	0	0	0	0	0	0	8	8	0	Tubas Branch فروع طوباس	
17	16	1	0	0	0	0	0	0	0	0	0	17	16	1	Qalqilya Branch فروع قلقيلية	
9	9	0	0	0	0	0	0	0	0	0	0	9	9	0	Salfet Branch فروع سلفيت	
10	10	0	0	0	0	0	0	0	0	0	0	10	10	0	Bedyia Services Study Center مركز خدمات بديا الدراسي	
34	29	5	0	0	0	0	0	0	0	0	0	34	29	5	Tulkarm Branch فروع طولكرم	
52	50	2	0	0	0	0	0	0	0	0	0	52	50	2	Jenin Branch فروع جنين	
32	29	3	0	0	0	0	0	0	0	0	0	32	29	3	Bethlehem Branch فروع بيت لحم	
70	61	9	0	0	0	0	0	0	0	0	0	70	61	9	Hebron Branch فروع الخليل	
53	51	2	0	0	0	0	0	0	0	0	0	53	51	2	Dora Branch فروع دورا	
14	13	1	0	0	0	0	0	0	0	0	0	14	13	1	Yatta Branch فروع يطا	
53	35	18	0	0	0	0	0	0	0	0	0	53	35	18	Gaza Branch فروع غزة	
27	18	9	0	0	0	0	0	0	0	0	0	27	18	9	Al-Wosta Branch فروع الوسطى	
18	11	7	0	0	0	0	0	0	0	0	0	18	11	7	Khanyounis Branch فروع خان يونس	
14	10	4	0	0	0	0	0	0	0	0	0	14	10	4	Rafah Branch فروع رفح	
37	26	11	0	0	0	0	0	0	0	0	0	37	26	11	North Gaza Branch فروع شمال غزة	
571	494	77	0	0	0	0	0	0	0	0	0	571	494	77	Total المجموع	

جامعة القدس المفتوحة

AL-Quds Open University

توزيع الطلبة في السنة التحضيرية حسب المستوى الاكاديمي و الجنس

Distribution Of Students In Continuous Education - Preparing Year By Academic Level , Gender

الفصل الدراسي الاول من العام الجامعي 2016 / 2017

" 1161 "

عدد الطلبة حسب المستوى الدراسي												عدد الطلبة القدامى والجدد									السنة التحضيرية			
المجموع Total			مستوى رابعة Level 4			مستوى ثالثة Level 3			مستوى ثانية Level 2			مستوى أولى Level 1			المجموع			جدد			قدامى			Preparing Year
المجموع	إناث	ذكور	المجموع	إناث	ذكور	المجموع	إناث	ذكور	المجموع	إناث	ذكور	المجموع	إناث	ذكور	المجموع	إناث	ذكور	المجموع	إناث	ذكور	المجموع	إناث	ذكور	الجنس
Total	Female	Male	Total	Female	Male	Total	Female	Male	Total	Female	Male	Total	Female	Male	Total	Female	Male	Total	Female	Male	Total	Female	Male	Gender
3236	1676	1560	0	0	0	0	0	0	0	0	0	3236	1676	1560	3236	1676	1560	3236	1676	1560	0	0	0	السنة التحضيرية Preparing Year
3236	1676	1560	0	0	0	0	0	0	0	0	0	3236	1676	1560	3236	1676	1560	3236	1676	1560	0	0	0	Total المجموع

الطلبة المسجلين قدامى

هـ.أل / إ.هـ - قسم القبول و التسجيل.

عدد الطلبة حسب المستوى الدراسي															الفروع / المراكز الدراسية	
المجموع Total			مستوى رابعة Level 4			مستوى ثالثة Level 3			مستوى ثانية Level 2			مستوى اولى Level 1			Branches \ Study Centers	
			200-100			99-67			66-34			33-0				
المجموع	إناث	ذكور	المجموع	إناث	ذكور	المجموع	إناث	ذكور	المجموع	إناث	ذكور	المجموع	إناث	ذكور	الجنس	
Total	Female	Male	Total	Female	Male	Total	Female	Male	Total	Female	Male	Total	Female	Male	Gender	
18	15	3	0	0	0	0	0	0	0	0	0	18	15	3	Al-Quds Branch فروع القدس	
30	18	12	0	0	0	0	0	0	0	0	0	30	18	12	Ezareyah Services Study Center مركز خدمات العيزرية الدراسي	
298	171	127	0	0	0	0	0	0	0	0	0	298	171	127	Ramallah & Al-Bireh Branch فروع رام الله والبيرة	
63	38	25	0	0	0	0	0	0	0	0	0	63	38	25	Jericho Branch فروع أريحا	
425	244	181	0	0	0	0	0	0	0	0	0	425	244	181	Nablus Branch فروع نابلس	
41	22	19	0	0	0	0	0	0	0	0	0	41	22	19	Tubas Branch فروع طوباس	
84	49	35	0	0	0	0	0	0	0	0	0	84	49	35	Qalqilya Branch فروع قلقيلية	
48	21	27	0	0	0	0	0	0	0	0	0	48	21	27	Salfeet Branch فروع سلفيت	
37	22	15	0	0	0	0	0	0	0	0	0	37	22	15	Bedyia Services Study Center مركز خدمات بديا الدراسي	
144	80	64	0	0	0	0	0	0	0	0	0	144	80	64	Tulkarm Branch فروع طولكرم	
265	153	112	0	0	0	0	0	0	0	0	0	265	153	112	Jenin Branch فروع جنين	
163	110	53	0	0	0	0	0	0	0	0	0	163	110	53	Bethlehem Branch فروع بيت لحم	
182	111	71	0	0	0	0	0	0	0	0	0	182	111	71	Hebron Branch فروع الخليل	
40	32	8	0	0	0	0	0	0	0	0	0	40	32	8	Dora Branch فروع دورا	
57	40	17	0	0	0	0	0	0	0	0	0	57	40	17	Yatta Branch فروع يطا	
380	139	241	0	0	0	0	0	0	0	0	0	380	139	241	Gaza Branch فروع غزة	
149	58	91	0	0	0	0	0	0	0	0	0	149	58	91	Al-Wosta Branch فروع الوسطى	
198	72	126	0	0	0	0	0	0	0	0	0	198	72	126	Khanyounis Branch فروع خان يونس	
244	106	138	0	0	0	0	0	0	0	0	0	244	106	138	Rafah Branch فروع رفح	
370	175	195	0	0	0	0	0	0	0	0	0	370	175	195	North Gaza Branch فروع شمال غزة	
3236	1676	1560	0	0	0	0	0	0	0	0	0	3236	1676	1560	Total المجموع	

عدد الطلبة حسب المستوى الدراسي															عدد الطلبة القدامى والجدد									التخصص		Specialization			
المجموع			مستوى رابعة Level 4			مستوى ثالثة Level 3			مستوى ثانية Level 2			مستوى اولى Level 1			المجموع			جدد			قدامى			الجنس		Gender			
المجموع	انث	ذكور	المجموع	انث	ذكور	المجموع	انث	ذكور	المجموع	انث	ذكور	المجموع	انث	ذكور	المجموع	انث	ذكور	المجموع	انث	ذكور	المجموع	انث	ذكور	المجموع	انث	ذكور	المجموع	انث	ذكور
Total	Female	Male	Total	Female	Male	Total	Female	Male	Total	Female	Male	Total	Female	Male	Total	Female	Male	Total	Female	Male	Total	Female	Male	Total	Female	Male	Total	Female	Male
1051	606	445	264	178	86	256	152	104	239	118	121	292	158	134	1051	606	445	167	99	68	884	507	377	Computer Information Systems	تنظمة المعلومات الحاسوبية				
739	381	358	177	104	73	142	73	69	164	77	87	256	127	129	739	381	358	166	91	75	573	290	283	Information and Communication Technology	تكنولوجيا المعلومات و الاتصالات				
28	7	21	0	0	0	0	0	0	7	2	5	21	5	16	28	7	21	12	4	8	16	3	13	Computer science / Technology and Web	علم الحاسوب/ تقنيات الويب				
72	60	12	0	0	0	0	0	0	11	10	1	61	50	11	72	60	12	36	31	5	36	29	7	Science	علوم				
386	324	62	1	1	0	7	7	0	58	50	8	320	266	54	386	324	62	258	214	44	128	110	18	Mathematics	رياضيات				
519	308	211	0	0	0	0	0	0	23	10	13	496	298	198	519	308	211	420	269	151	99	39	60	Not Specialized	غير متخصص				
4	2	2	4	2	2	0	0	0	0	0	0	0	0	0	4	2	2	0	0	0	4	2	2	Agriculture	الزراعة				
19	9	10	6	1	5	6	4	2	3	1	2	4	3	1	19	9	10	0	0	0	19	9	10	Rural Development	التنمية الريفية				
185	60	125	32	13	19	39	17	22	39	14	25	75	16	59	185	60	125	35	8	27	150	52	98	Plant Production and Protection	الإنتاج النباتي والوقاية				
0	0	0	0	0	0	0	0	0	0	0	0	0	0	0	0	0	0	0	0	0	0	0	0	0	Animal Production	الإنتاج الحيواني			
18	6	12	0	0	0	0	0	0	0	0	0	18	6	12	18	6	12	15	6	9	3	0	3	Not Specialized	غير المتخصص				
42	27	15	12	6	6	10	9	1	6	5	1	14	7	7	42	27	15	6	2	4	36	25	11	Social Development	التنمية الاجتماعية				
1510	1253	257	126	106	20	251	203	48	433	358	75	700	586	114	1510	1253	257	418	351	67	1092	902	190	Special Education	التربية الخاصة				
3589	2480	1109	780	565	215	831	609	222	850	565	285	1128	741	387	3589	2480	1109	563	390	173	3026	2090	936	Social Work	الخدمة الاجتماعية				
404	283	121	111	89	22	113	80	33	105	68	37	75	46	29	404	283	121	31	23	8	373	260	113	Local Community Development	تنمية المجتمع المحلي				
46	44	2	0	0	0	4	4	0	10	10	0	32	30	2	46	44	2	19	18	1	27	26	1	Child Care	رعاية الطفل				
1	1	0	0	0	0	0	0	0	0	0	0	1	1	0	1	1	0	0	0	0	1	1	0	Not Specialized	غير المتخصص				
154	73	81	0	0	0	10	6	4	31	15	16	113	52	61	154	73	81	67	35	32	87	38	49	New Media	الإعلام الجديد				
1	1	0	0	0	0	0	0	0	0	0	0	1	1	0	1	1	0	0	0	0	1	1	0	Not Specialized	غير المتخصص				
6691	3765	2926	1310	811	499	1370	813	557	1575	855	720	2436	1286	1150	6691	3765	2926	1482	808	674	5209	2957	2252	Business Administration	إدارة الأعمال				
268	206	62	79	62	17	72	54	18	59	48	11	58	42	16	268	206	62	32	25	7	236	181	55	Economics	الاقتصاد				
7203	3095	4108	908	413	495	1274	573	701	1603	708	895	3418	1401	2017	7203	3095	4108	2092	897	1195	5111	2198	2913	Accounting	المحاسبة				
2018	1245	773	451	294	157	481	303	178	427	243	184	659	405	254	2018	1245	773	395	256	139	1623	989	634	Banking and Financial Sciences	العلوم المالية والمصرفية				
754	220	534	163	57	106	169	51	118	181	61	120	241	51	190	754	220	534	125	29	96	629	191	438	Marketing	التسويق				
8362	6258	2104	866	625	241	1761	1266	495	2417	1793	624	3318	2574	744	8362	6258	2104	1635	1291	344	6727	4967	1760	Health Management	الإدارة الصحية				
20	4	16	0	0	0	0	0	0	2	0	2	18	4	14	20	4	16	1	0	1	19	4	15	Not Specialized	غير المتخصص				
6479	5378	1101	1497	1249	248	1500	1218	282	1506	1240	266	1976	1671	305	6479	5378	1101	1082	939	143	5397	4439	958	Elementary Education	المرحلة الاساسية الأولى				
1709	1180	529	359	255	104	437	302	135	387	268	119	526	355	171	1709	1180	529	299	206	93	1410	974	436	Teaching Islamic Education	تعليم التربية الإسلامية				
1698	1375	323	602	493	109	488	401	87	399	328	71	209	153	56	1698	1375	323	1	1	0	1697	1374	323	Arabic Language and its Teaching Methods	اللغة العربية وأساليب تدريسها				
2376	2018	358	605	538	67	686	601	85	721	587	134	364	292	72	2376	2018	358	0	0	0	2376	2018	358	English Language and its Teaching Methods	اللغة الإنجليزية وأساليب تدريسها				
2074	1532	542	619	467	152	566	422	144	418	296	122	471	347	124	2074	1532	542	239	181	58	1835	1351	484	Teaching Social Studies	تعليم الاجتماعيات				
1308	1069	239	386	317	69	378	318	60	358	290	68	186	144	42	1308	1069	239	0	0	0	1308	1069	239	Mathematics and its Teaching Methods	الرياضيات وأساليب تدريسها				
0	0	0	0	0	0	0	0	0	0	0	0	0	0	0	0	0	0	0	0	0	0	0	0	0	Physics and its Teaching Methods	الفيزياء وأساليب تدريسها			
0	0	0	0	0	0	0	0	0	0	0	0	0	0	0	0	0	0	0	0	0	0	0	0	0	Chemistry and its Teaching Methods	الكيمياء وأساليب تدريسها			
0	0	0	0	0	0	0	0	0	0	0	0	0	0	0	0	0	0	0	0	0	0	0	0	0	Biology and its Teaching Methods	الأحياء وأساليب تدريسها			
289	265	24	111	101	10	87	79	8	71	67	4	20	18	2	289	265	24	0	0	0	289	265	24	Teaching Science	تعليم العلوم				
92	75	17	0	0	0	0	0	0	8	8	0	84	67	17	92	75	17	7	7	0	85	68	17	Not Specialized	غير المتخصص				
487	381	106	0	0	0	4	1	3	66	55	11	417	325	92	487	381	106	316	248	68	171	133	38	Arabic Language & Literature	اللغة العربية وادابها				
400	323	77	2	1	1	34	16	18	179	150	29	185	156	29	400	323	77	7	5	2	393	318	75	English Language & Literature	اللغة الإنجليزية وادابها				
0	0	0	0	0	0	0	0	0	0	0	0	0	0	0	0	0	0	0	0	0	0	0	0	0	History	التاريخ			
1217	1023	194	0	0	0	0	0	0	32	26	6	1185	997	188	1217	1023	194	1062	906	156	155	117	38	Not Specialized	غير متخصص				
571	494	77	0	0	0	0	0	0	0	0	0	571	494	77	571	494	77	252	206	46	319	288	31	Educational Qualification Diploma	دبلوم التأهيل التربوي				
3236	1676	1560	0	0	0	0	0	0	0	0	0	3236	1676	1560	3236	1676	1560	3236	1676	1560	0	0	0	0	Preparing Year	السنة التحضيرية			
56020	37507	18513	9471	6748	2723	10976	7582	3394	12388	8326	4062	23185	14851	8334	56020	37507	18513	14476	9222	5254	41544	28285	13259	Total	المجموع				

جامعة القدس المفتوحة

AL-Quds Open University

توزيع الطلبة الجدد في الكلية حسب الفرع في الثانوية العامة

Distribution of New Students By Faculty , Stream in Secondary Stage

الفصل الدراسي الاول من العام الجامعي 2016 / 2017

" 1161 "

Stream in Secondary Stage / الفرع في الثانوية العامة												الكلية	Faculty
المجموع	غير ذلك	شرعي	الإدارة المعلوماتية	تمريضي	أدارة فنادق	صناعي	زراعي	تجاري	العلوم الانسانية	ادبي	علمي		
Total	Others	Islamic	Information Management	Nursing	Hotel Management	Industrial	Agriculture	Commercial	Humanities	Literary	Scientific		
1059	1	5	2	0	0	29	2	18	482	5	515	Technology and Applied Sciences	التكنولوجيا و العلوم التطبيقية
50	0	0	0	0	0	0	11	1	14	0	24	Agriculture	الزراعة
1037	2	32	1	0	0	8	4	18	867	69	36	Social and Family Development	التنمية الاجتماعية والأسرية
67	0	2	0	0	0	0	0	1	53	6	5	Media	الإعلام
5762	4	57	4	0	4	40	35	770	4363	127	358	Administrative & Economic Sciences	العلوم الإدارية و الاقتصادية
1628	2	62	2	1	0	3	1	24	1370	81	82	Education	التربية
1385	0	18	0	0	0	4	0	12	1161	36	154	Arts	الأداب
252	0	0	0	0	0	0	0	3	72	33	144	Educational Qualification Diploma	دبلوم التأهيل التربوي
3236	1	81	0	0	3	9	15	229	2599	24	275	Preparing Year	السنة التحضيرية
14476	10	257	9	1	7	93	68	1076	10981	381	1593	Total	المجموع

المجموع الكلي			السنة التحضيرية		ديبلوم التأهيل التربوي		الاداب		التربية		العلوم الادارية و الاقتصادية		الاعلام		التنمية الاجتماعية و الاسرية		الزراعة		التكنولوجيا و العلوم التطبيقية		الكلية Faculty	
المجموع	إناث	ذكور	إناث	ذكور	إناث	ذكور	إناث	ذكور	إناث	ذكور	إناث	ذكور	إناث	ذكور	إناث	ذكور	إناث	ذكور	إناث	ذكور	الفرع الثانوية	المعدل
Total	Female	Male	Female	Male	Female	Male	Female	Male	Female	Male	Female	Male	Female	Male	Female	Male	Female	Male	Female	Male	Scientific	علمي
48	43	5	0	0	20	1	5	1	2	1	1	1	0	0	0	0	0	0	15	1	Scientific	علمي
2	2	0	0	0	1	0	0	0	0	0	1	0	0	0	0	0	0	0	0	0	Literary	ادبي
190	187	3	0	0	9	1	109	0	20	0	29	2	0	0	6	0	0	0	14	0	Humanities	العلوم الإنسانية
14	12	2	0	0	1	0	1	0	2	0	8	2	0	0	0	0	0	0	0	0	Other	مهني
100	84	16	0	0	23	3	13	2	4	1	7	7	0	0	0	0	0	0	37	3	Scientific	علمي
22	19	3	0	0	4	0	7	1	2	0	5	2	0	0	1	0	0	0	0	0	Literary	ادبي
504	478	26	0	0	12	0	170	10	55	2	176	13	1	0	23	0	0	0	42	1	Humanities	العلوم الإنسانية
56	52	4	0	0	0	0	3	0	4	0	41	4	1	0	0	0	0	0	4	0	Other	مهني
145	123	22	0	0	22	1	22	1	5	2	15	9	0	0	0	0	2	0	57	9	Scientific	علمي
39	34	5	0	0	2	1	9	0	5	0	13	4	1	0	1	0	0	0	4	0	Literary	ادبي
717	643	74	0	0	5	2	169	6	90	6	279	50	9	0	31	0	2	0	67	10	Humanities	العلوم الإنسانية
99	80	19	0	0	0	0	6	1	8	0	58	16	0	0	4	0	0	0	4	2	Other	مهني
155	126	29	0	0	30	3	19	4	9	0	13	14	1	0	4	0	1	0	50	8	Scientific	علمي
31	28	3	0	0	7	0	6	0	5	1	6	2	0	0	3	0	0	0	1	0	Literary	ادبي
862	701	161	0	0	10	2	127	18	128	16	311	106	3	4	68	3	1	1	56	15	Human Sciences	العلوم الإنسانية
123	87	36	0	0	2	0	4	0	10	1	64	32	1	0	2	1	0	0	5	2	Other	مهني
186	130	56	0	0	10	5	18	7	6	0	31	19	1	0	4	1	1	0	60	24	Scientific	علمي
36	29	7	0	0	3	0	4	0	9	1	7	5	0	0	6	1	0	0	0	0	Literary	ادبي
1002	752	250	0	0	5	5	123	26	145	22	338	172	8	6	89	3	1	3	51	19	Humanities	العلوم الإنسانية
165	98	67	0	0	0	0	5	2	8	5	79	50	0	0	4	5	0	1	2	4	Other	مهني
185	114	71	0	0	5	4	22	5	8	5	23	28	0	0	5	5	1	1	50	23	Scientific	علمي
37	21	16	0	0	3	0	2	1	5	4	6	4	0	0	5	7	0	0	0	0	Literary	ادبي
1043	729	314	0	0	5	0	91	17	145	18	377	239	4	11	73	21	1	0	37	19	Humanities	العلوم الإنسانية
164	99	65	0	0	0	0	2	0	4	1	89	56	0	1	3	2	0	0	1	6	Other	مهني
212	99	113	6	14	2	4	12	10	11	3	25	37	0	2	6	2	1	7	36	36	Scientific	علمي
50	28	22	0	0	4	1	3	2	9	5	6	8	0	0	6	5	0	0	0	1	Literary	ادبي
1410	901	509	106	70	3	3	76	34	184	46	407	291	0	0	98	31	0	3	27	31	Humanities	العلوم الإنسانية
206	104	102	16	10	0	0	2	1	11	7	63	68	0	0	7	2	0	0	5	14	Other	مهني
337	145	192	72	97	4	5	5	1	8	4	23	52	0	1	4	3	0	6	29	24	Scientific	علمي
74	35	39	2	11	2	0	3	4	12	4	8	13	2	0	8	6	0	0	0	1	Literary	ادبي
2365	1376	989	715	551	4	2	50	29	168	36	299	314	3	2	121	37	1	1	18	19	Human Sciences	العلوم الإنسانية
339	149	190	84	79	0	0	1	2	7	8	50	87	0	0	5	3	0	8	2	3	Other	مهني
222	61	161	18	68	2	0	5	4	6	7	14	39	0	0	0	2	1	3	15	38	Scientific	علمي
116	59	57	6	5	3	2	4	0	13	7	20	36	0	3	13	7	0	0	0	0	Literary	ادبي
2801	1421	1380	589	568	3	1	59	35	215	73	363	578	0	2	173	90	0	0	19	35	Humanities	العلوم الإنسانية
352	138	214	62	87	0	0	2	2	11	8	51	96	0	0	11	16	1	2	0	3	Other	مهني
1590	925	665	96	179	118	26	121	35	59	23	152	206	2	3	23	13	7	17	349	166	Scientific	علمي
407	255	152	8	16	29	4	38	8	60	22	72	74	3	3	43	26	0	0	5	2	Literary	ادبي
10894	7188	3706	1410	1189	56	16	974	175	1150	219	2579	1765	28	25	682	185	6	8	331	149	Humanities	العلوم الإنسانية
1518	819	699	162	176	3	0	26	8	65	30	503	411	2	1	36	29	1	11	23	34	Other	مهني
14476	9222	5254	1676	1560	206	46	1159	226	1334	294	3306	2456	35	32	784	253	14	36	708	351	Total	المجموع الكلي

جامعة القدس المفتوحة

AL-Quds Open University

توزيع الطلبة في الجامعة حسب الفئات العمرية و الحالة الاجتماعية و الجنس

Distribution Of Students By Age , Marital Status , Gender

الفصل الدراسي الاول من العام الجامعي 2016 / 2017

" 1161 "

Marital Status / الحالة الاجتماعية															
المجموع Total			أرمل/ة Widow			مطلق/ة Divorce			متزوج/ة Married			أعزب/عزباء Single			الفئة العمرية Age
المجموع	إناث	ذكور	المجموع	إناث	ذكور	المجموع	إناث	ذكور	المجموع	إناث	ذكور	المجموع	إناث	ذكور	الجنس
Total	Female	Male	Total	Female	Male	Total	Female	Male	Total	Female	Male	Total	Female	Male	Gender
25880	17668	8212	3	2	1	15	15	0	809	792	17	25053	16859	8194	أقل من 21
22732	15092	7640	17	17	0	63	62	1	1739	1641	98	20913	13372	7541	21 - 25
4459	2915	1544	16	16	0	57	55	2	1450	1197	253	2936	1647	1289	26 - 30
1630	1049	581	20	20	0	37	37	0	1015	699	316	558	293	265	31 - 35
746	472	274	15	15	0	19	19	0	550	348	202	162	90	72	36 - 40
358	205	153	5	5	0	12	12	0	282	150	132	59	38	21	41 - 45
215	106	109	2	2	0	6	5	1	185	83	102	22	16	6	أكبر من 45
56020	37507	18513	78	77	1	209	205	4	6030	4910	1120	49703	32315	17388	Total المجموع

هـ.أ / إ.هـ - قسم أقبول و التسجيل.

جامعة القدس المفتوحة

AL-Quds Open University

توزيع الطلبة في الجامعة حسب الفئات العمرية و المهنة و الجنس

Distribution Of Students By Age , Job Status , Gender

الفصل الدراسي الاول من العام الجامعي 2016 / 2017

" 1161 "

Profession / المهنة																					
Total المجموع			Others مجالات اخرى			Employee موظف			Trade التجارة			Industry الصناعة			Agriculture الزراعة			Jobless بلا مهنة			Age الفئة العمرية
المجموع	إناث	ذكور	المجموع	إناث	ذكور	المجموع	إناث	ذكور	المجموع	إناث	ذكور	المجموع	إناث	ذكور	المجموع	إناث	ذكور	المجموع	إناث	ذكور	الجنس
Total	Female	Male	Total	Female	Male	Total	Female	Male	Total	Female	Male	Total	Female	Male	Total	Female	Male	Total	Female	Male	Gender
25880	17668	8212	182	50	132	6	5	1	48	0	48	31	3	28	23	13	10	25590	17597	7993	أقل من 21
22732	15092	7640	336	106	230	21	14	7	84	14	70	34	3	31	39	16	23	22218	14939	7279	21 - 25
4459	2915	1544	330	124	206	45	33	12	53	9	44	22	2	20	10	1	9	3999	2746	1253	26 - 30
1630	1049	581	270	109	161	62	33	29	36	12	24	13	2	11	11	4	7	1238	889	349	31 - 35
746	472	274	150	64	86	51	37	14	20	7	13	8	1	7	3	1	2	514	362	152	36 - 40
358	205	153	92	29	63	42	32	10	10	3	7	6	0	6	2	0	2	206	141	65	41 - 45
215	106	109	55	21	34	26	13	13	11	1	10	3	0	3	1	0	1	119	71	48	أكبر من 45
56020	37507	18513	1415	503	912	253	167	86	262	46	216	117	11	106	89	35	54	53884	36745	17139	Total المجموع

جامعة القدس المفتوحة

AL-Quds Open University

توزيع الطلبة في الكلية حسب مكان الإقامة و الجنس

Distribution of Students By Faculty , City , Gender

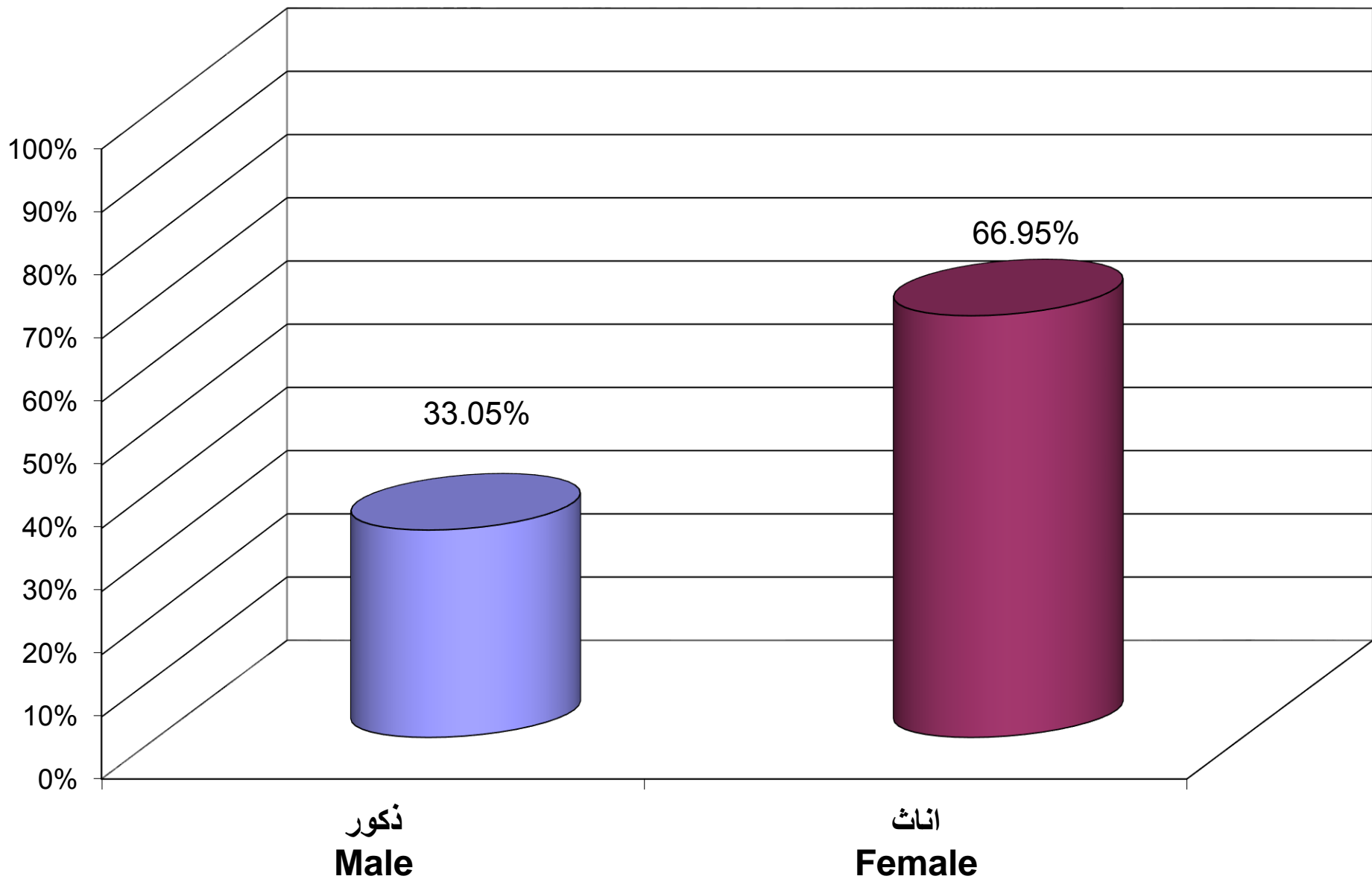
الفصل الدراسي الاول من العام الجامعي 2016 / 2017

" 1161 "

المجموع العام									الطلبة الجدد								الطلبة القدامى								الكلية	Faculty			
المجموع			المخيم		القرية		المدينة		المجموع			المخيم		القرية		المدينة		المجموع			المخيم		القرية				المدينة		
Total	Female	Male	Female	Male	Female	Male	Female	Male	Total	Female	Male	Female	Male	Female	Male	Female	Male	Total	Female	Male	Female	Male	Female	Male			Female	Male	
2795	1686	1109	82	120	943	367	661	622	1059	708	351	47	31	387	134	274	186	1736	978	758	35	89	556	233	387	436	Technology and Applied Sciences	التكنولوجيا و العلوم التطبيقية	
226	77	149	10	4	33	71	34	74	50	14	36	1	1	7	19	6	16	176	63	113	9	3	26	52	28	58	Agriculture	الزراعة	
5592	4088	1504	425	235	1996	515	1667	754	1037	784	253	96	45	367	83	321	125	4555	3304	1251	329	190	1629	432	1346	629	Social and Family Development	التنمية الاجتماعية و الاسرية	
155	74	81	10	8	34	22	30	51	67	35	32	4	4	13	8	18	20	88	39	49	6	4	21	14	12	31	Media	الاعلام	
25316	14793	10523	1046	909	7395	4430	6352	5184	5762	3306	2456	254	201	1652	1093	1400	1162	19554	11487	8067	792	708	5743	3337	4952	4022	Administrative & Economic Sciences	العلوم الادارية و الاقتصادية	
16025	12892	3133	1179	336	6054	1277	5659	1520	1628	1334	294	113	31	586	124	635	139	14397	11558	2839	1066	305	5468	1153	5024	1381	Education	التربية	
2104	1727	377	130	39	836	163	761	175	1385	1159	226	101	29	538	97	520	100	719	568	151	29	10	298	66	241	75	Arts	الاداب	
571	494	77	30	14	212	18	252	45	252	206	46	21	7	78	8	107	31	319	288	31	9	7	134	10	145	14	Educational Qualification Diploma	دبلوم التأهيل التربوي	
3236	1676	1560	217	205	643	496	816	859	3236	1676	1560	217	205	643	496	816	859	0	0	0	0	0	0	0	0	0	0	Preparing Year	السنة التحضيرية
56020	37507	18513	3129	1870	18146	7359	16232	9284	14476	9222	5254	854	554	4271	2062	4097	2638	41544	28285	13259	2275	1316	13875	5297	12135	6646	Total	المجموع	

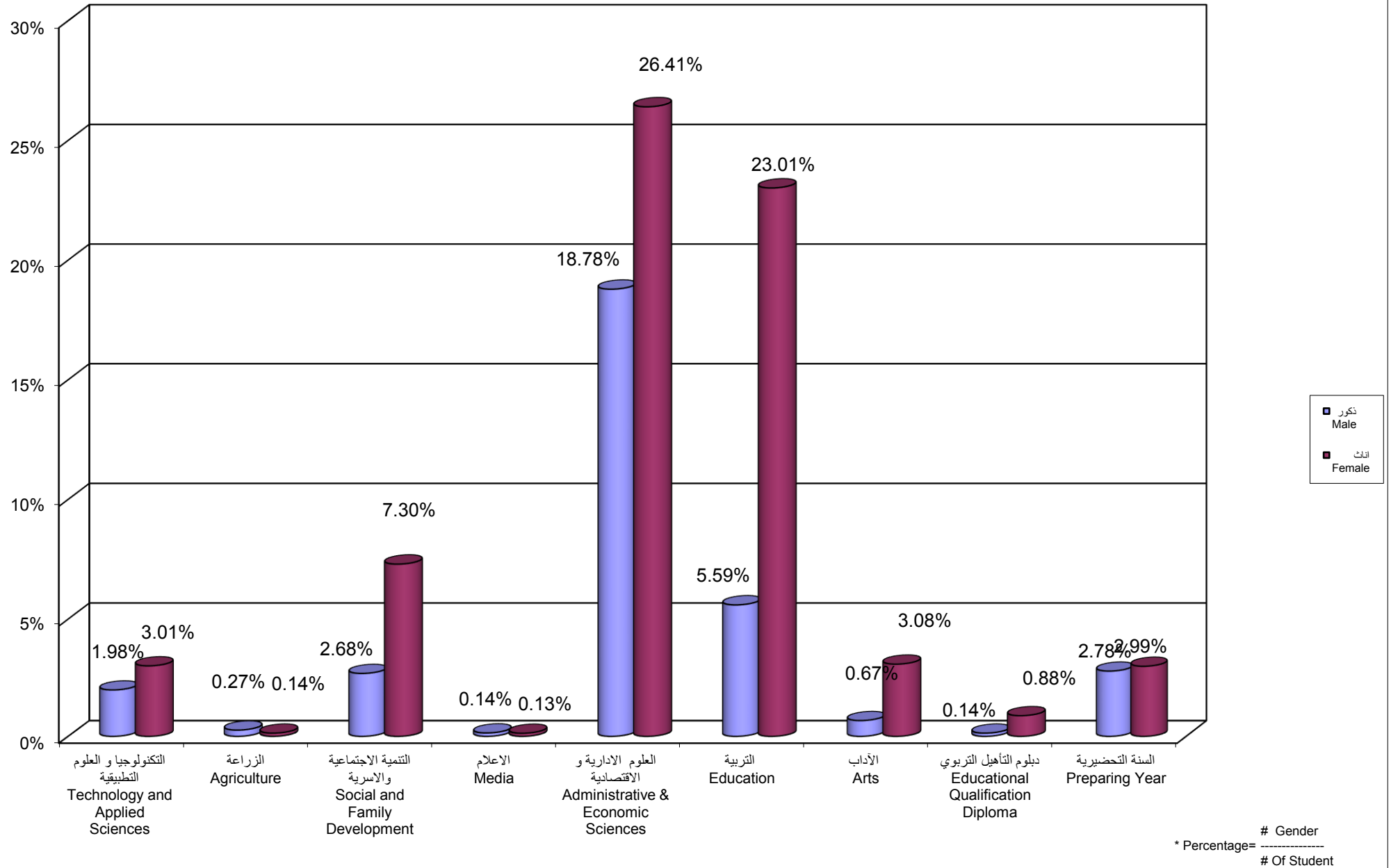
جامعة القدس المفتوحة
نسبة توزيع الطلبة حسب الجنس

Percentage Distribution of Students By Gender

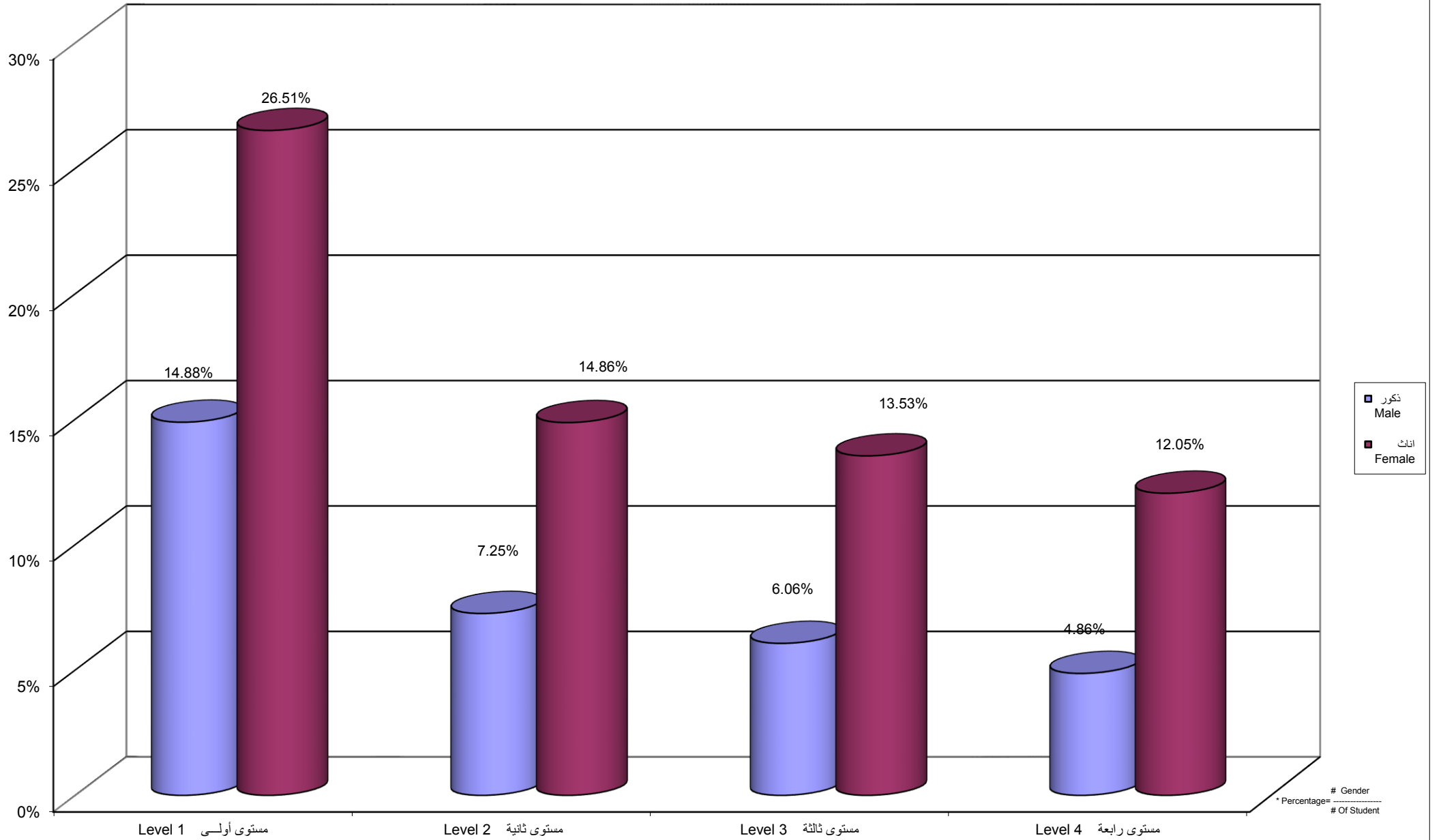


جامعة القدس المفتوحة
نسبة توزيع الطلبة حسب الكلية و الجنس

Percentage Distribution of Students By Faculty , Gender

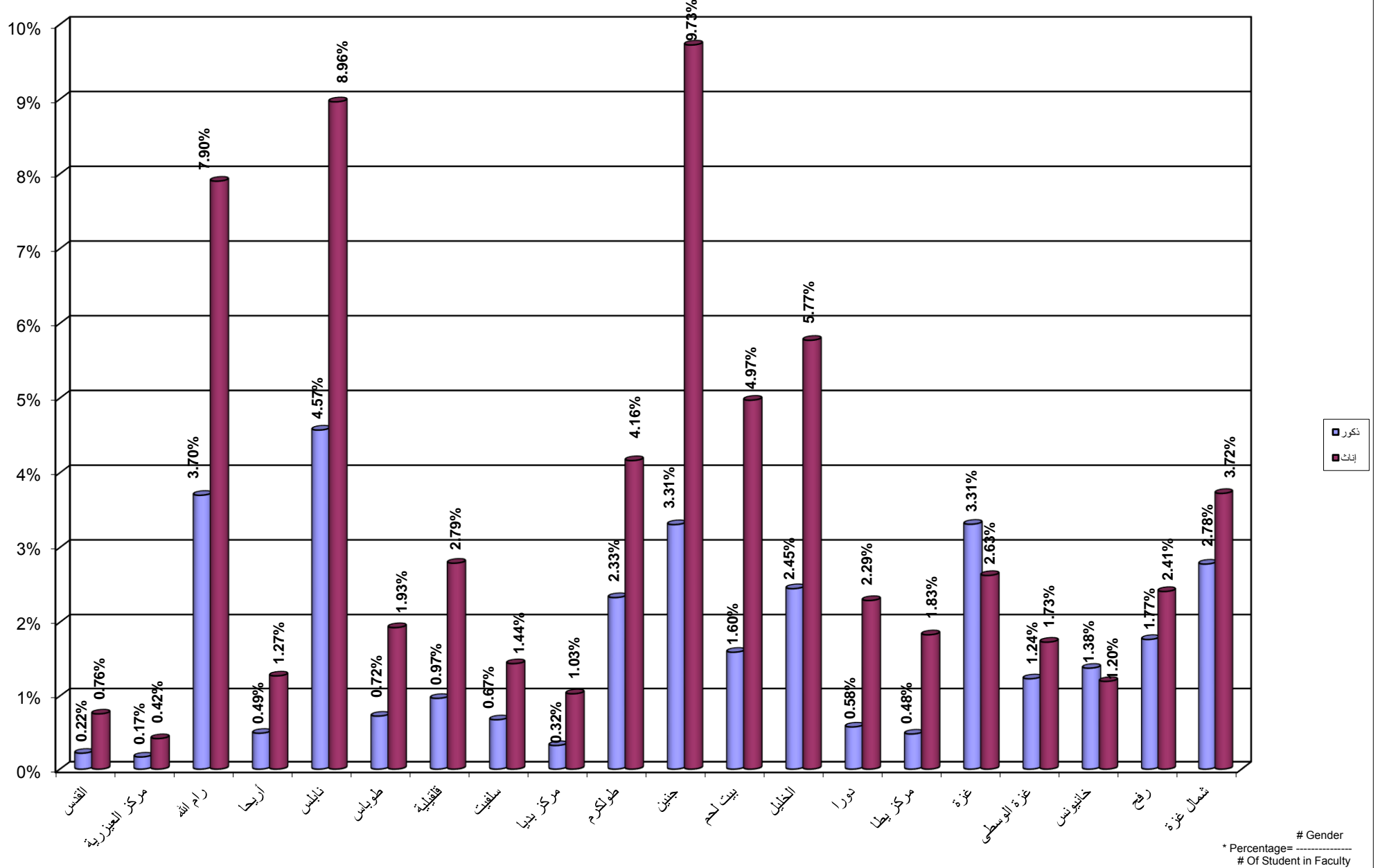


جامعة القدس المفتوحة
 نسبة توزيع الطلبة حسب الجنس و المستوى الدراسي
 Percentage Distribution of Students By Gender , Level



جامعة القدس المفتوحة
نسبة توزيع الطلبة حسب الفرع / المركز الدراسي و الجنس

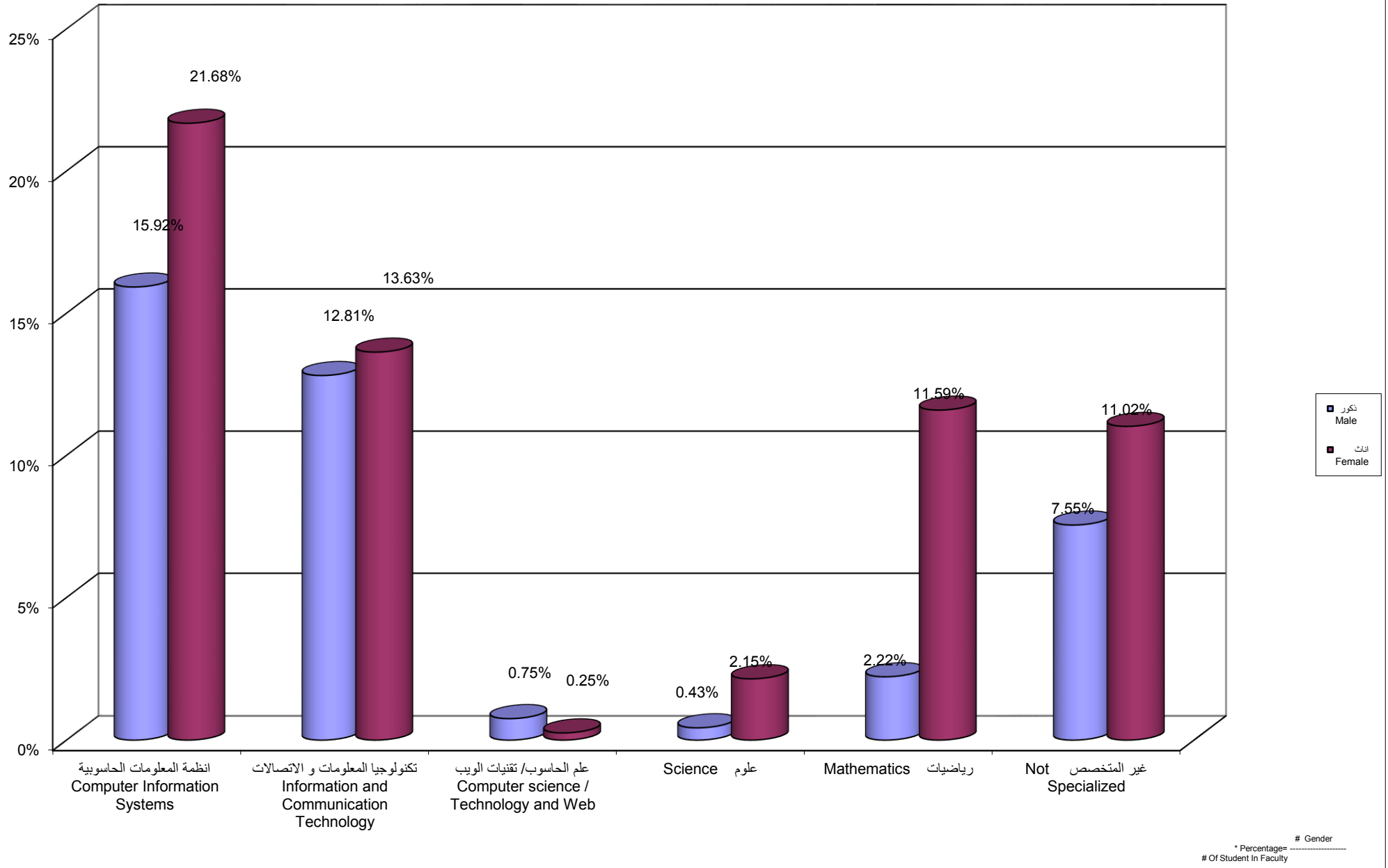
Percentage Distribution of Students By Branch \ Study Center , Gender



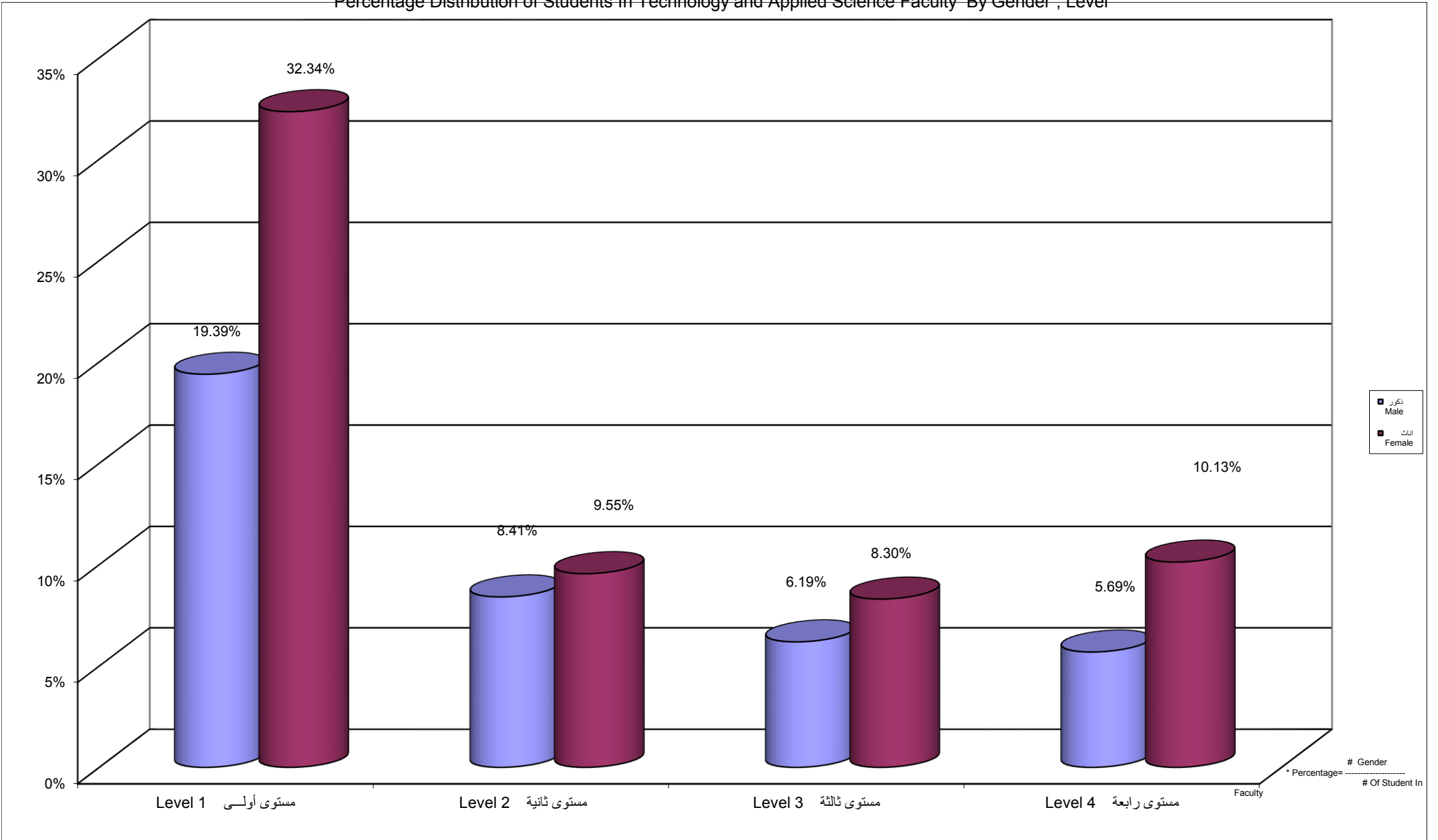
جامعة القدس المفتوحة

نسبة توزيع الطلبة في كلية التكنولوجيا و العلوم التطبيقية حسب التخصص و الجنس

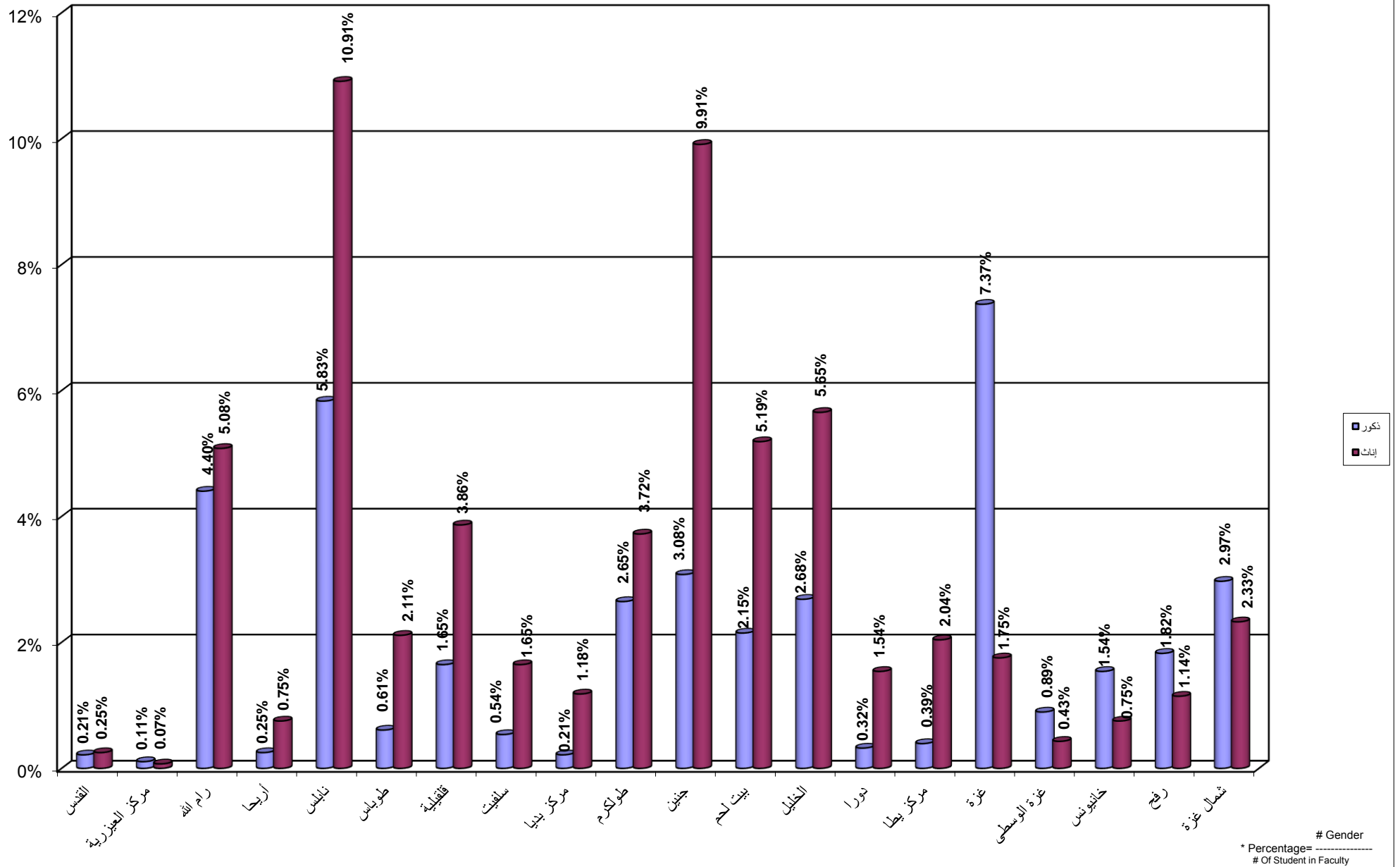
Percentage Distribution of Students In Technology and Applied Science Faculty By Specilization , Gender



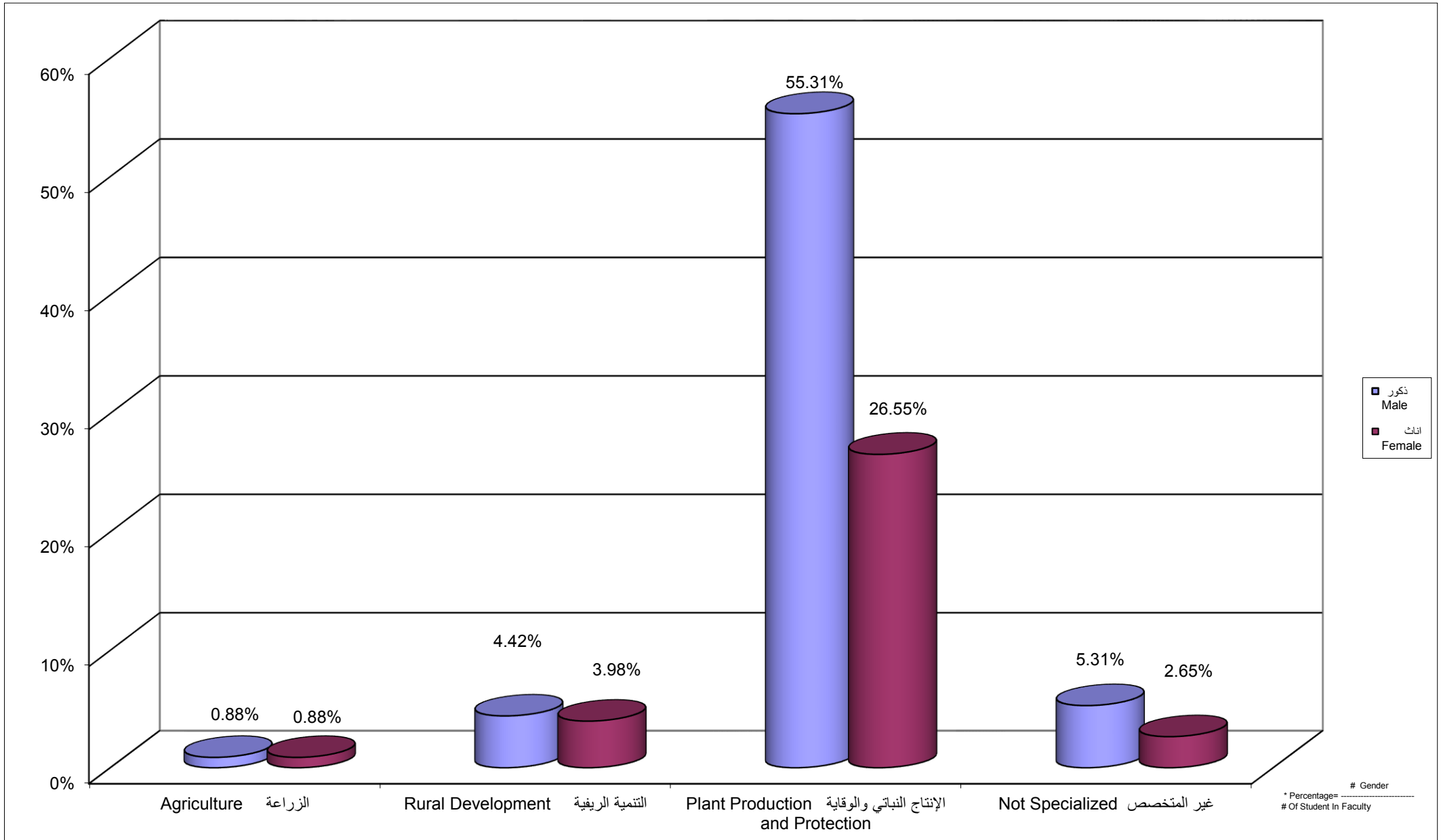
Percentage Distribution of Students In Technology and Applied Science Faculty By Gender , Level



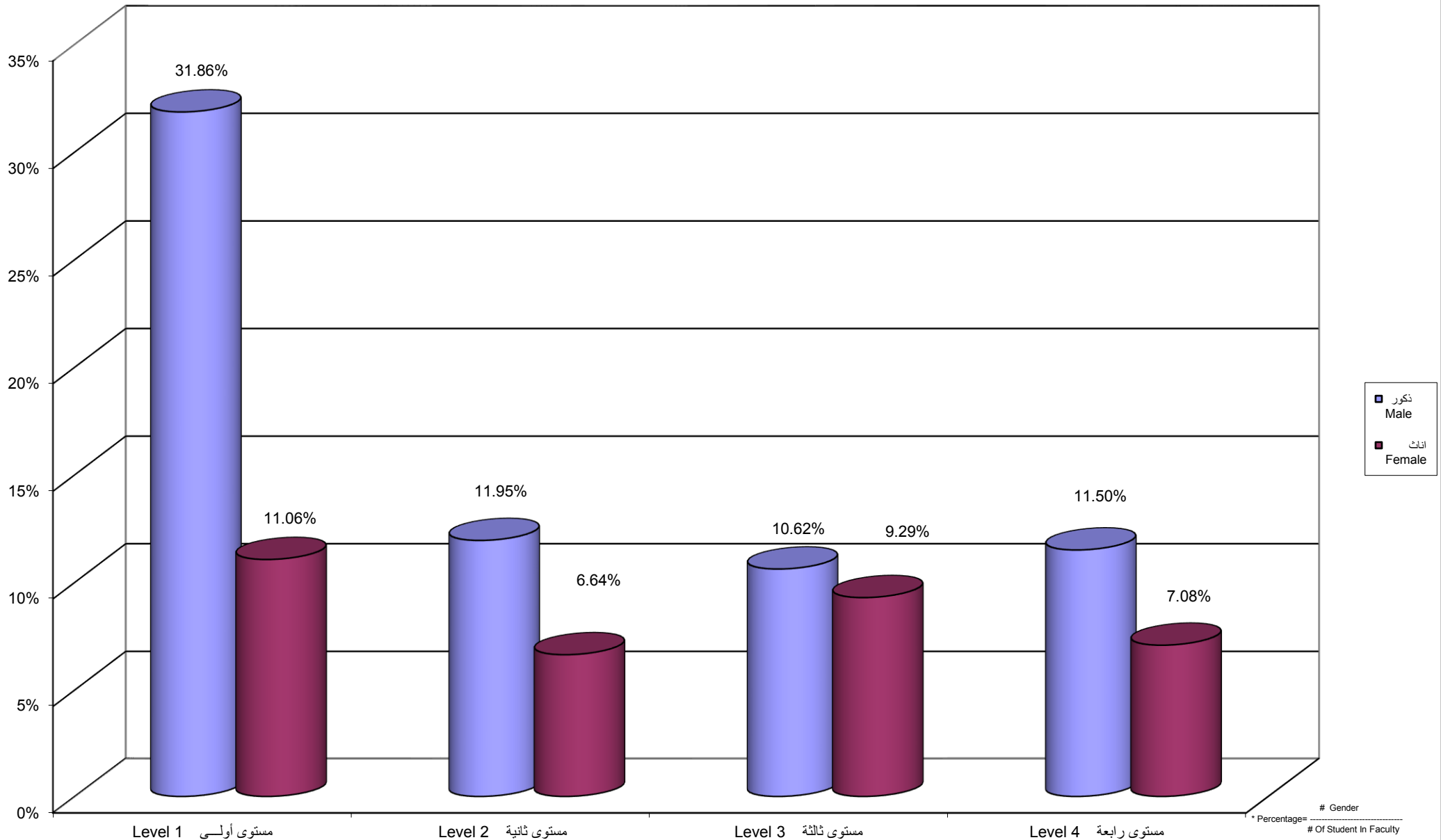
Percentage Distribution of Students In Technology and Applied Science Faculty By Branch \ Study Centers, Gender



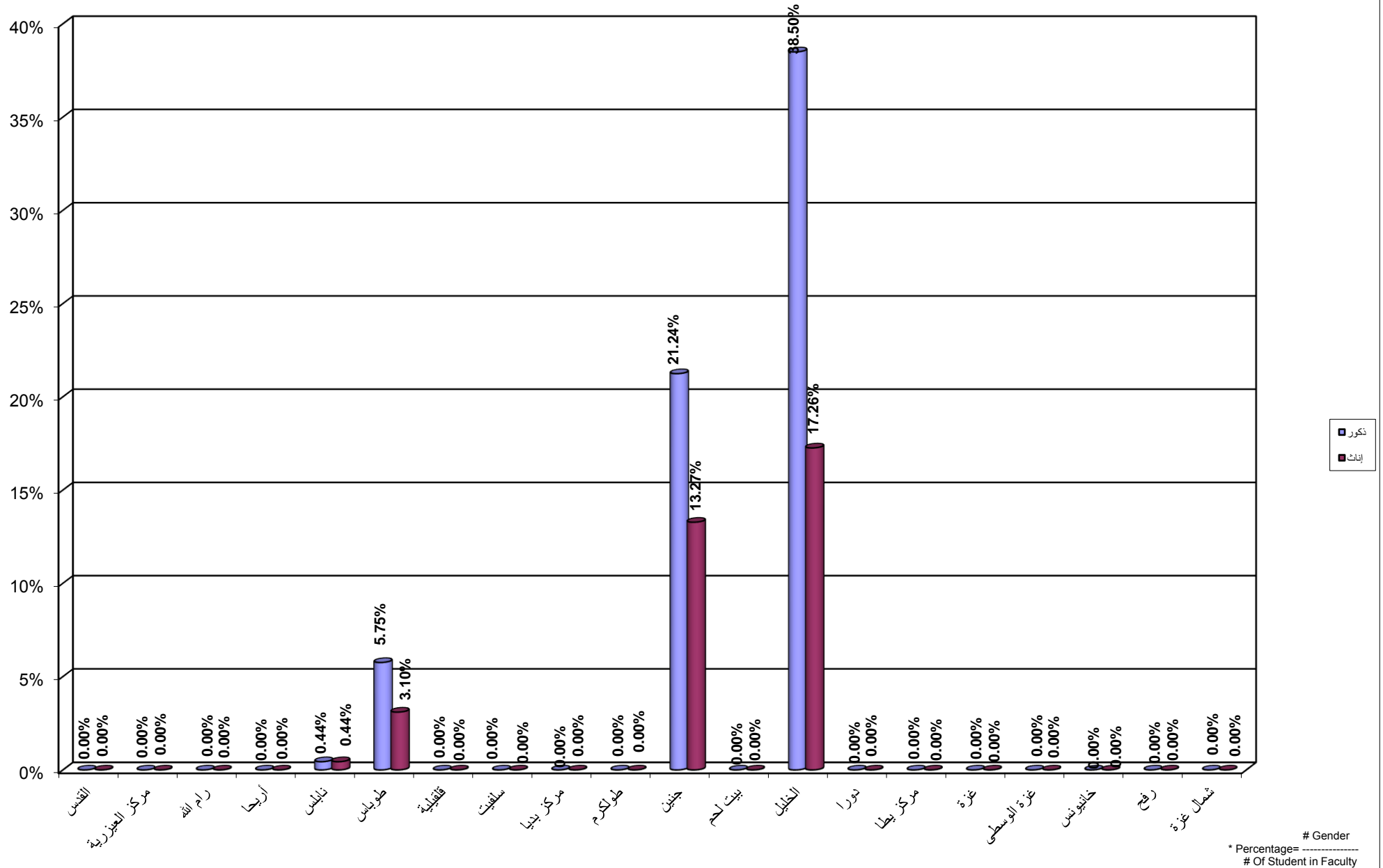
جامعة القدس المفتوحة
 نسبة توزيع الطلبة في كلية الزراعة حسب التخصص و الجنس
 Percentage Distribution of Students In Agriculture Faculty By Specilization , Gender



جامعة القدس المفتوحة
 نسبة توزيع الطلبة في كلية الزراعة حسب الجنس و المستوى الدراسي
 Percentage Distribution of Students In Agriculture Faculty By Gender , Level



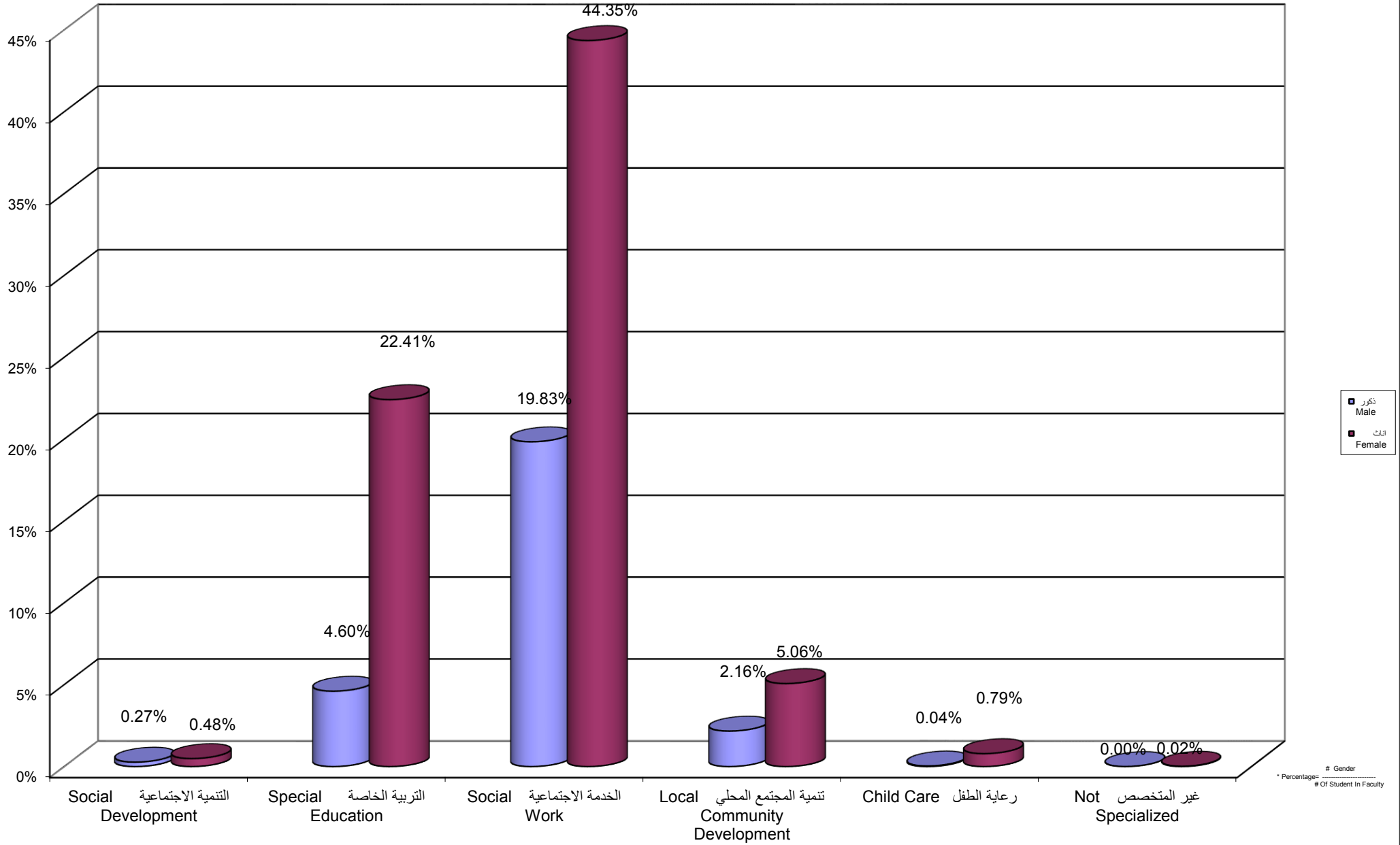
Percentage Distribution of Students In Agriculture Faculty By Branch \ Study Centers , Gender



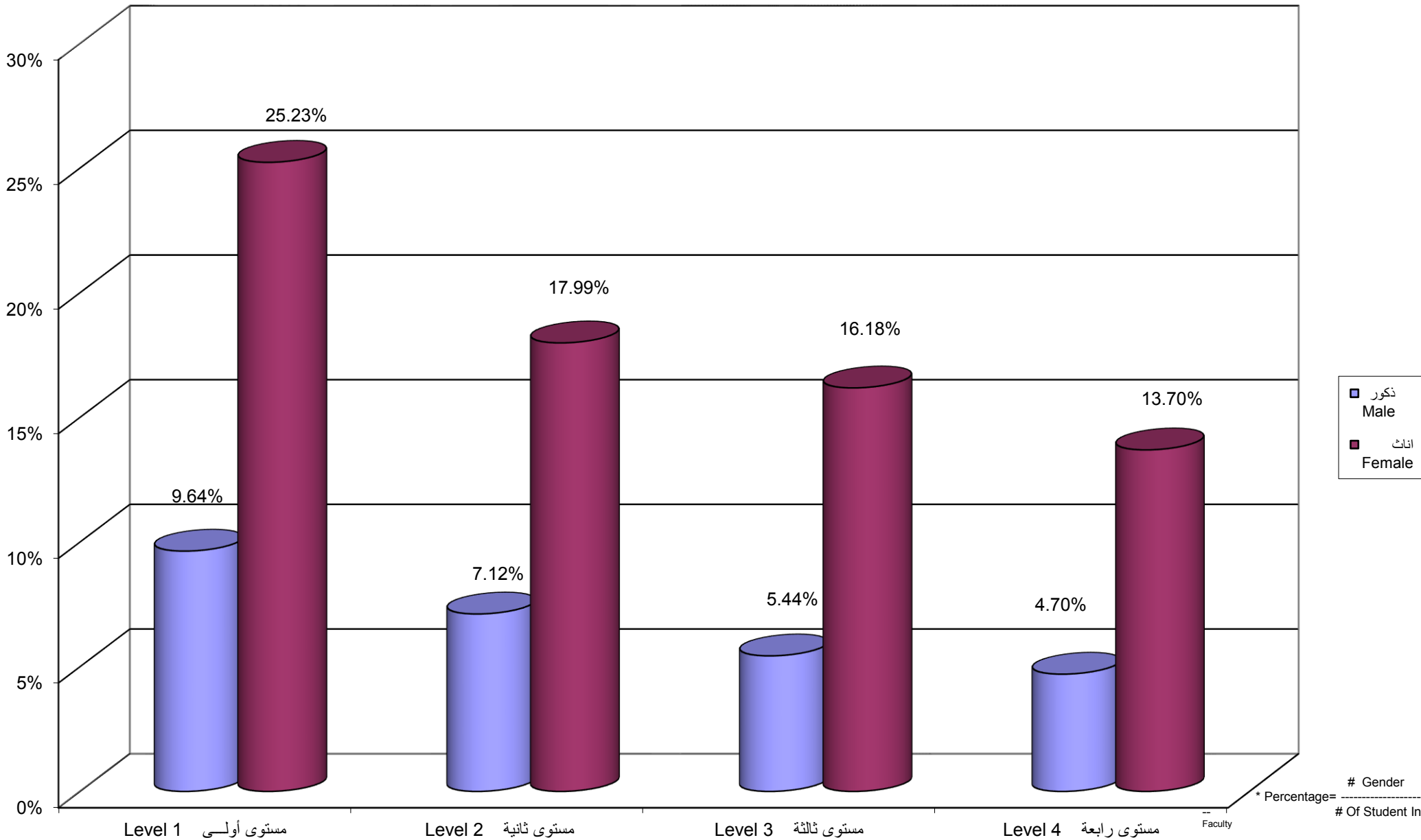
جامعة القدس المفتوحة

نسبة توزيع الطلبة في كلية التنمية الاجتماعية و الاسرية حسب التخصص و الجنس

Percentage Distribution of Students In Social and Family Development Faculty By Specilization , Gender

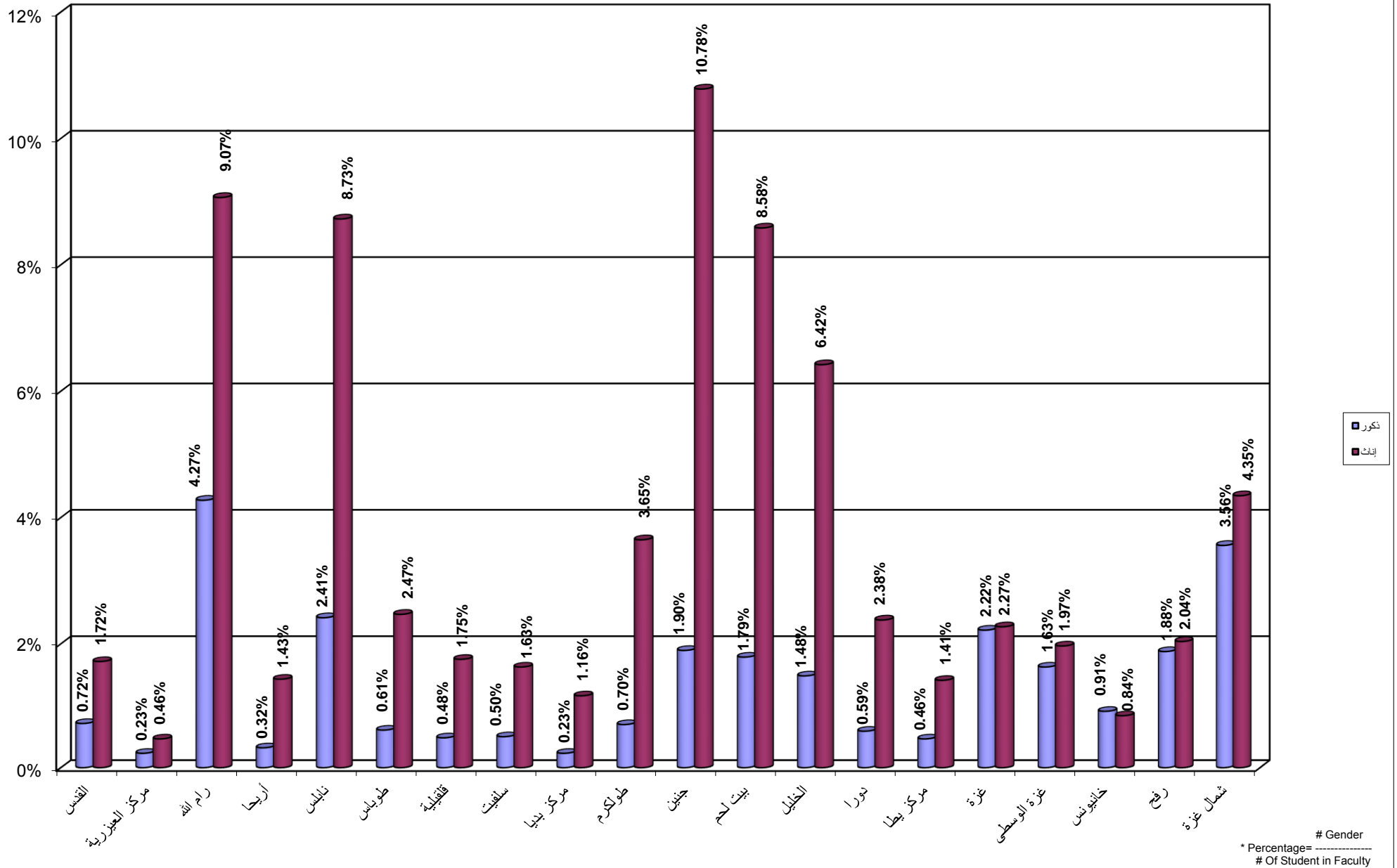


جامعة القدس المفتوحة
 نسبة توزيع الطلبة في كلية التنمية الاجتماعية و الاسرية حسب الجنس و المستوى الدراسي
 Percentage Distribution of Students In Social and Family Development Faculty By Gender , Level

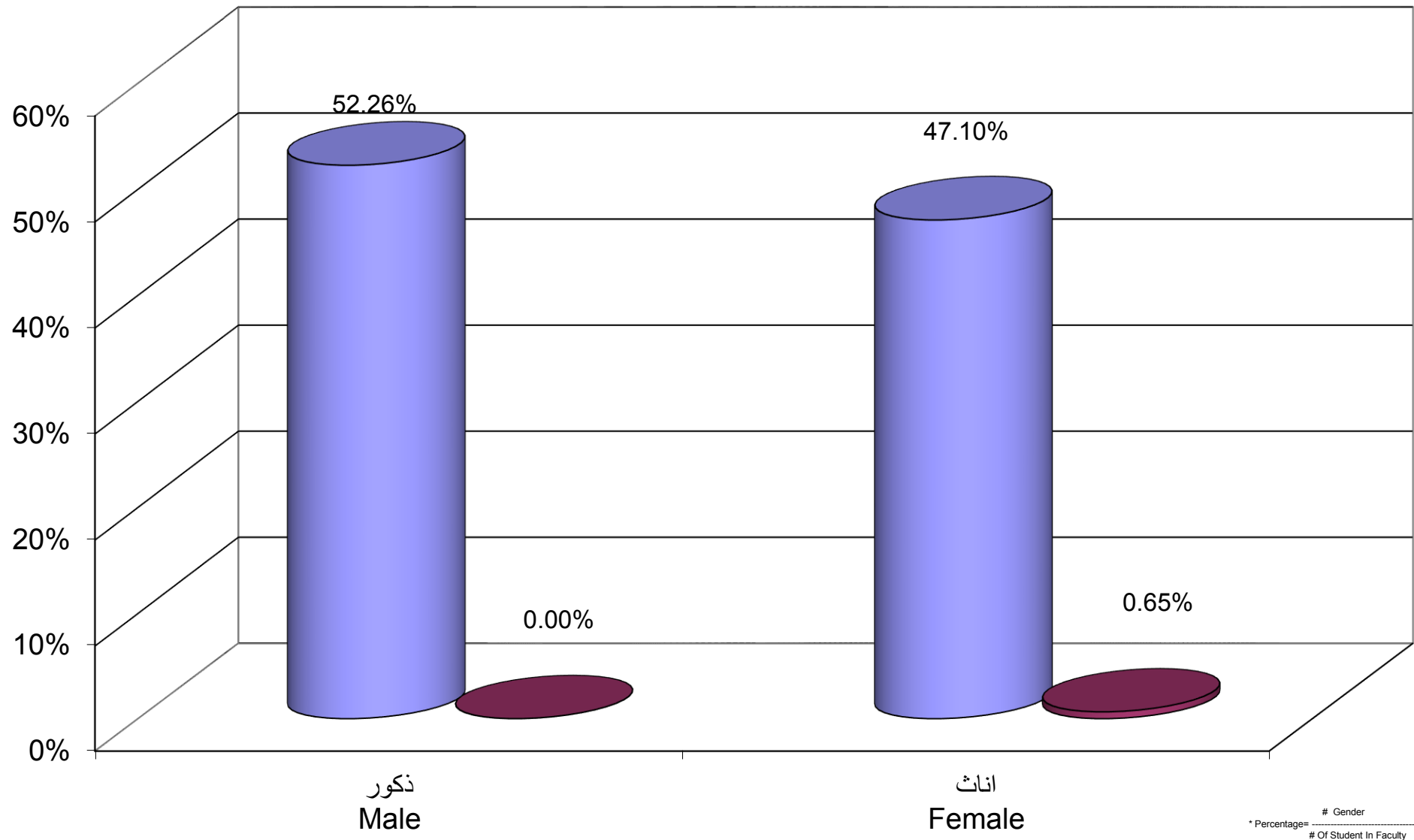


* Percentage = $\frac{\# \text{ Gender}}{\# \text{ Of Student In Faculty}}$

Percentage Distribution of Students In Social and Family Development Faculty By Branch \ Study Centers , Gender

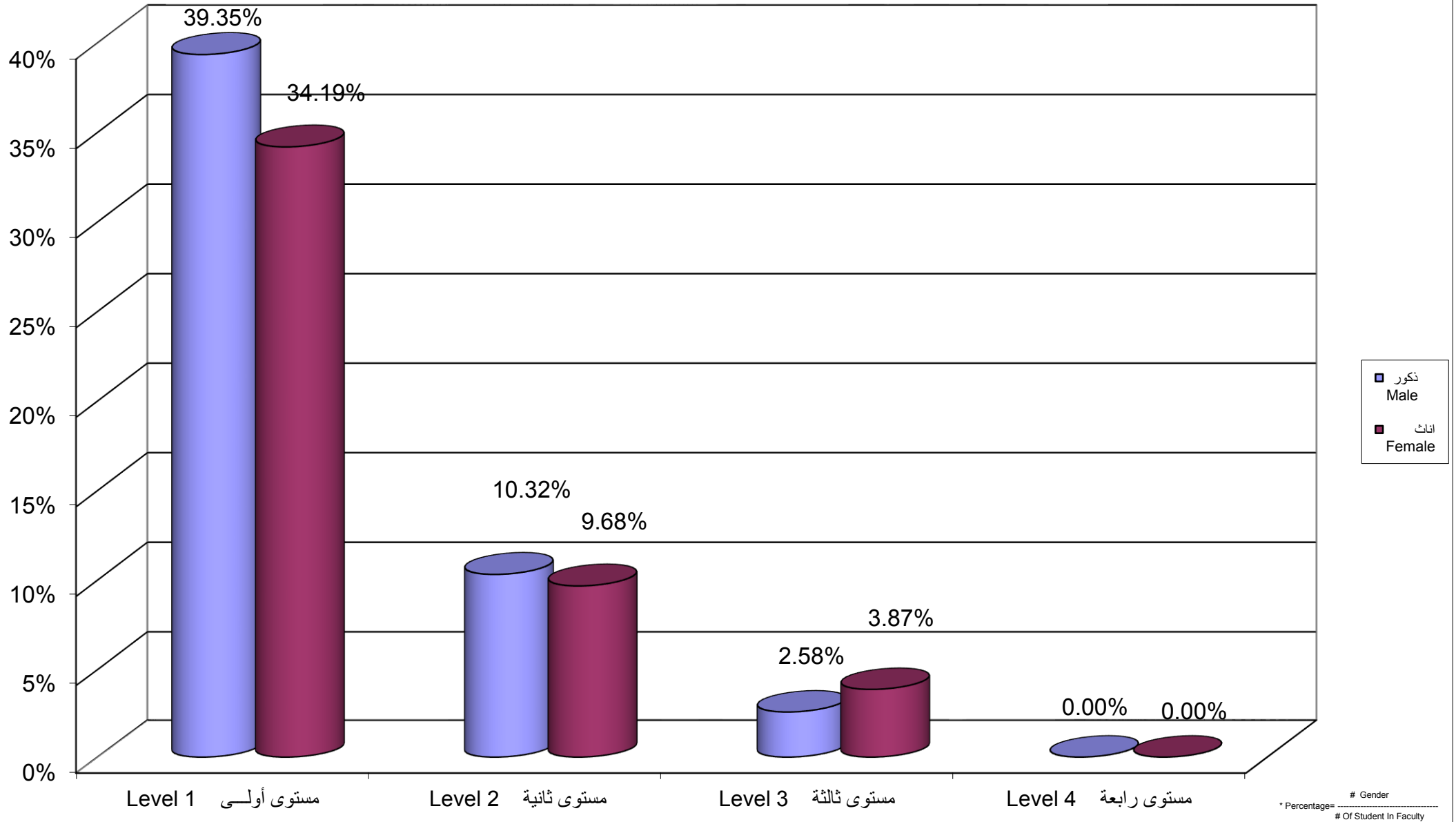


جامعة القدس المفتوحة
 نسبة توزيع الطلبة في كلية الاعلام حسب التخصص و الجنس
 Percentage Distribution of Students In Media Faculty By Specilization , Gender

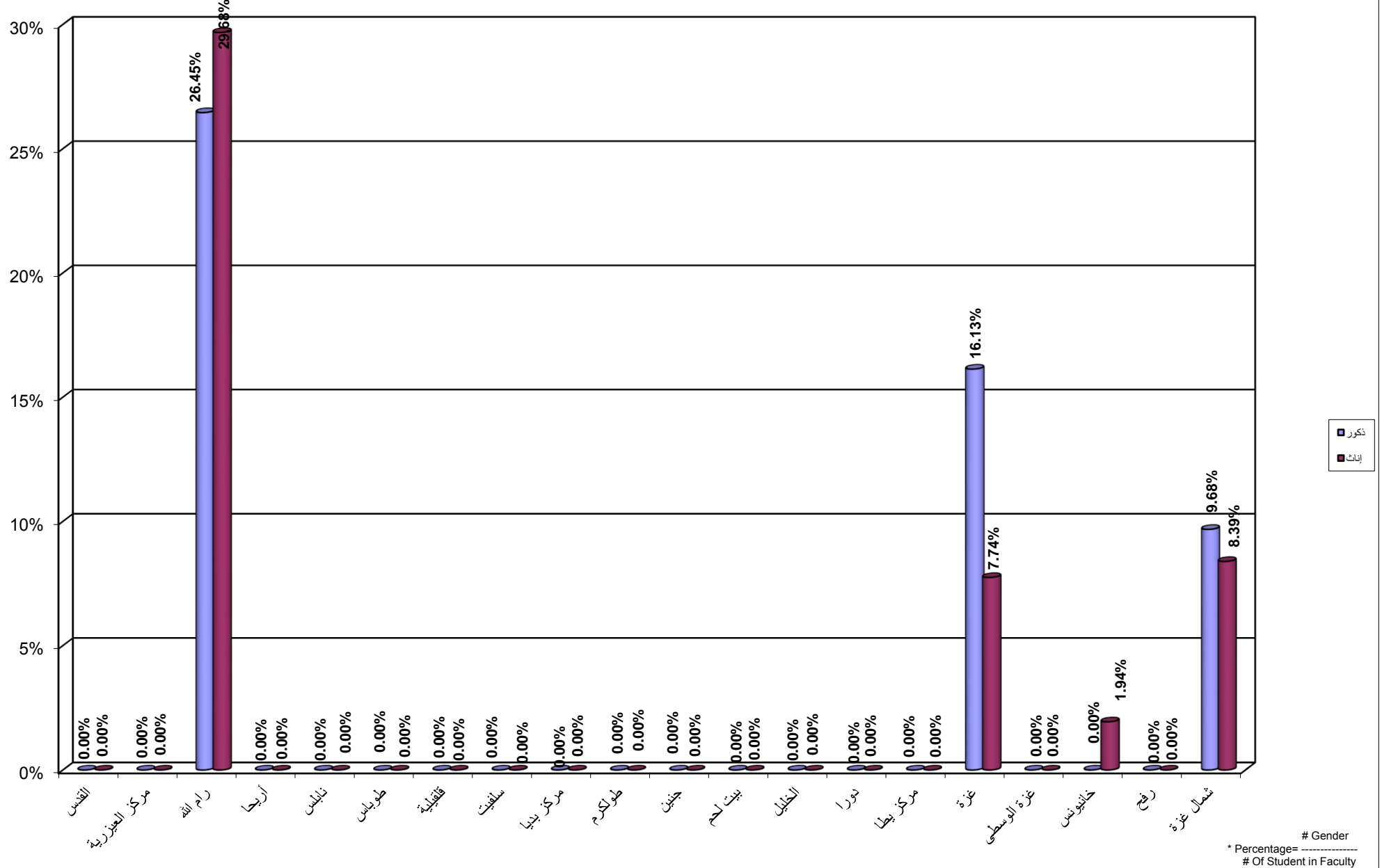


■ الإعلام الجديد / New Media
 ■ غير متخصص / غير متخصص

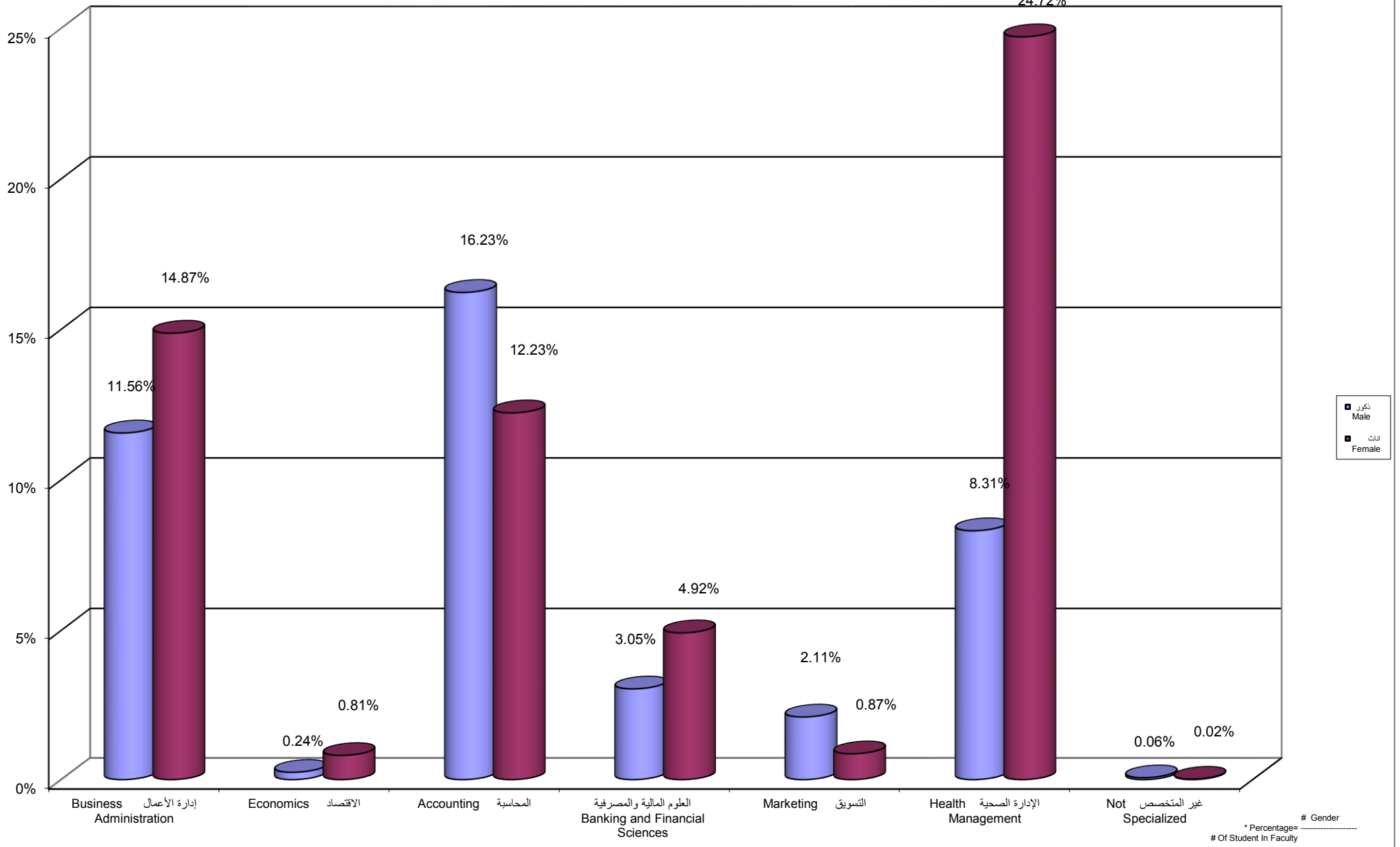
جامعة القدس المفتوحة
 نسبة توزيع الطلبة في كلية الاعلام حسب الجنس و المستوى الدراسي
 Percentage Distribution of Students In Media Faculty By Gender , Level



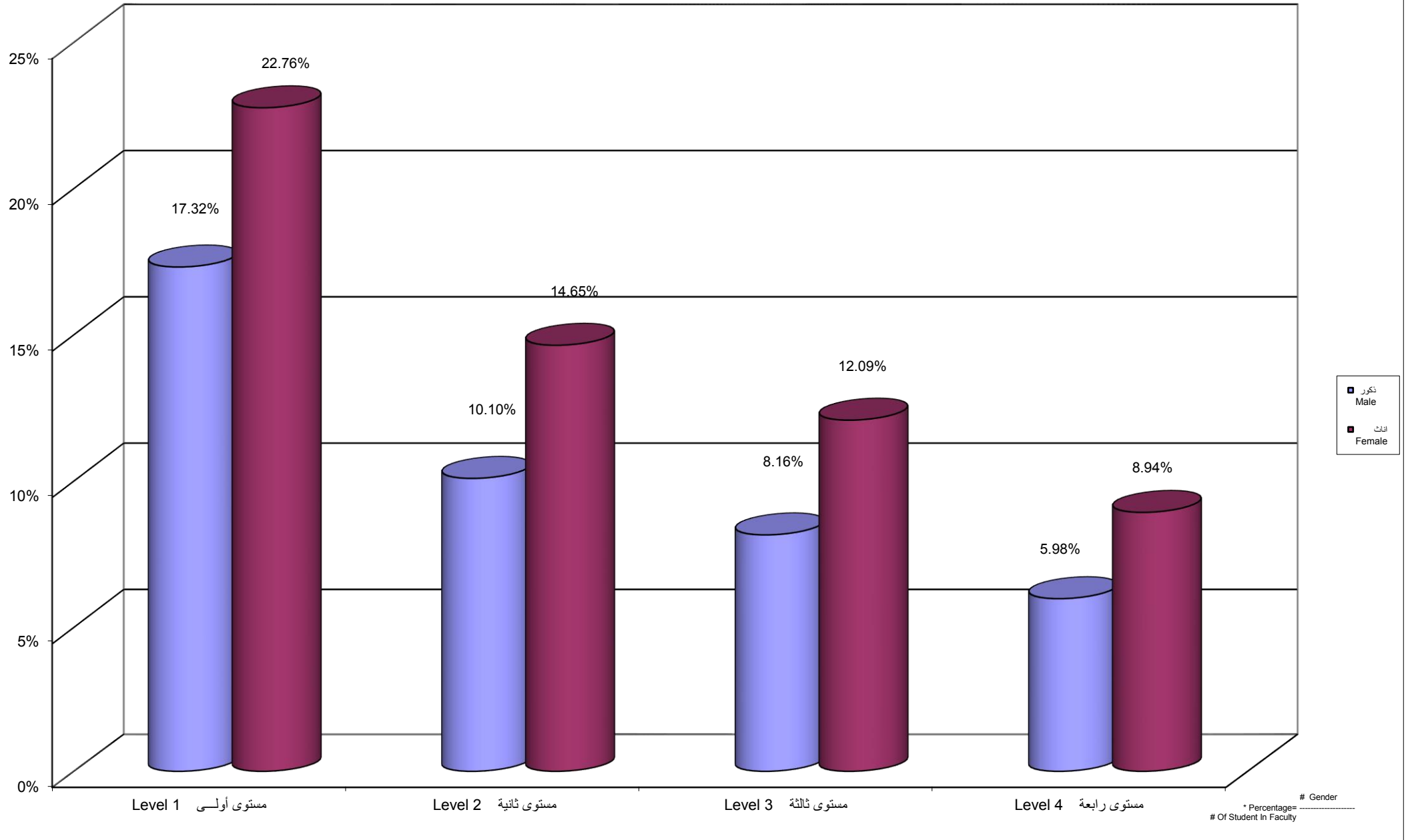
Percentage Distribution of Students In Media Faculty By Branch \ Study Centers , Gender



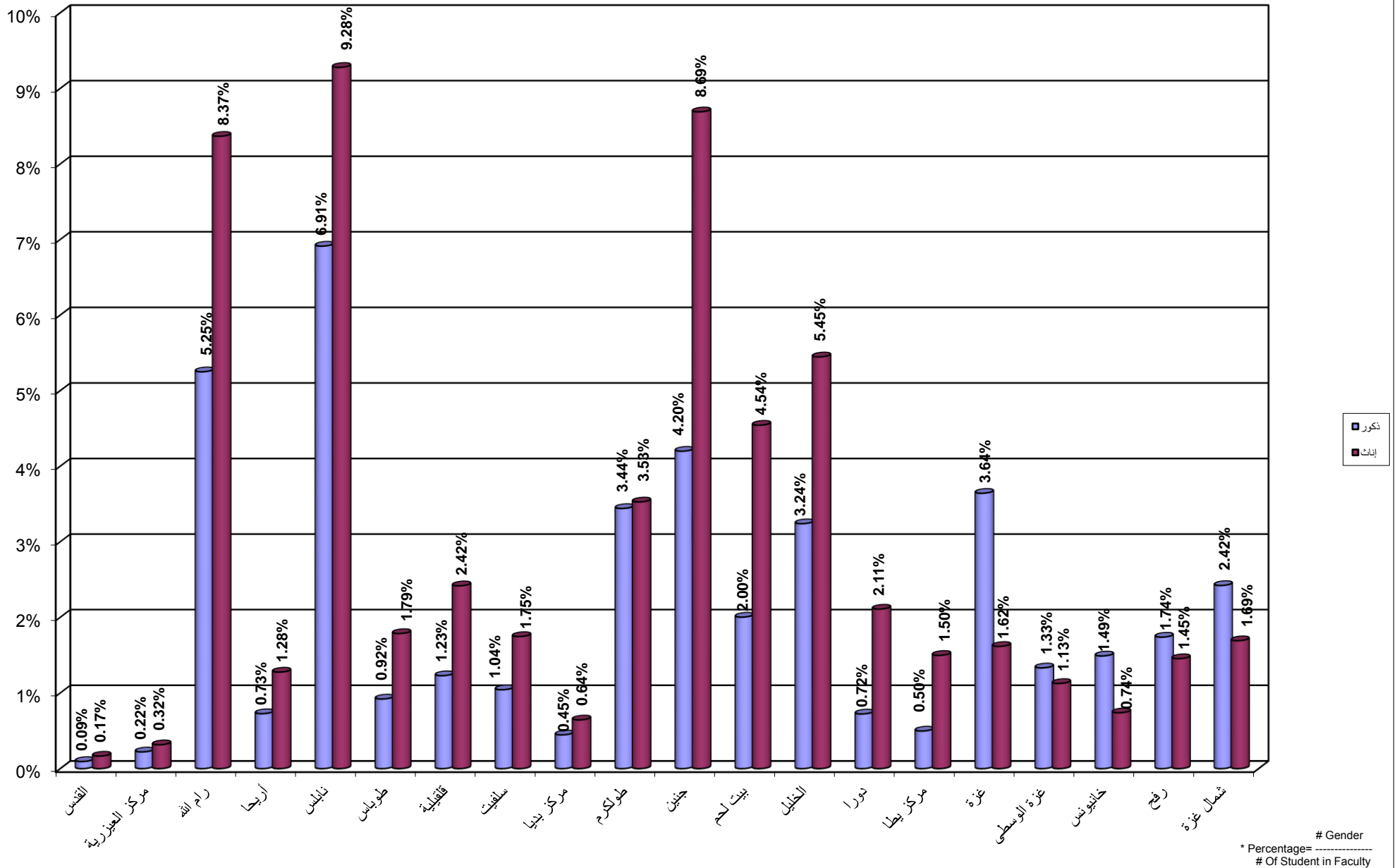
Percentage Distribution of Students In Administrative and Economical Sciences Faculty By Specilization , Gender



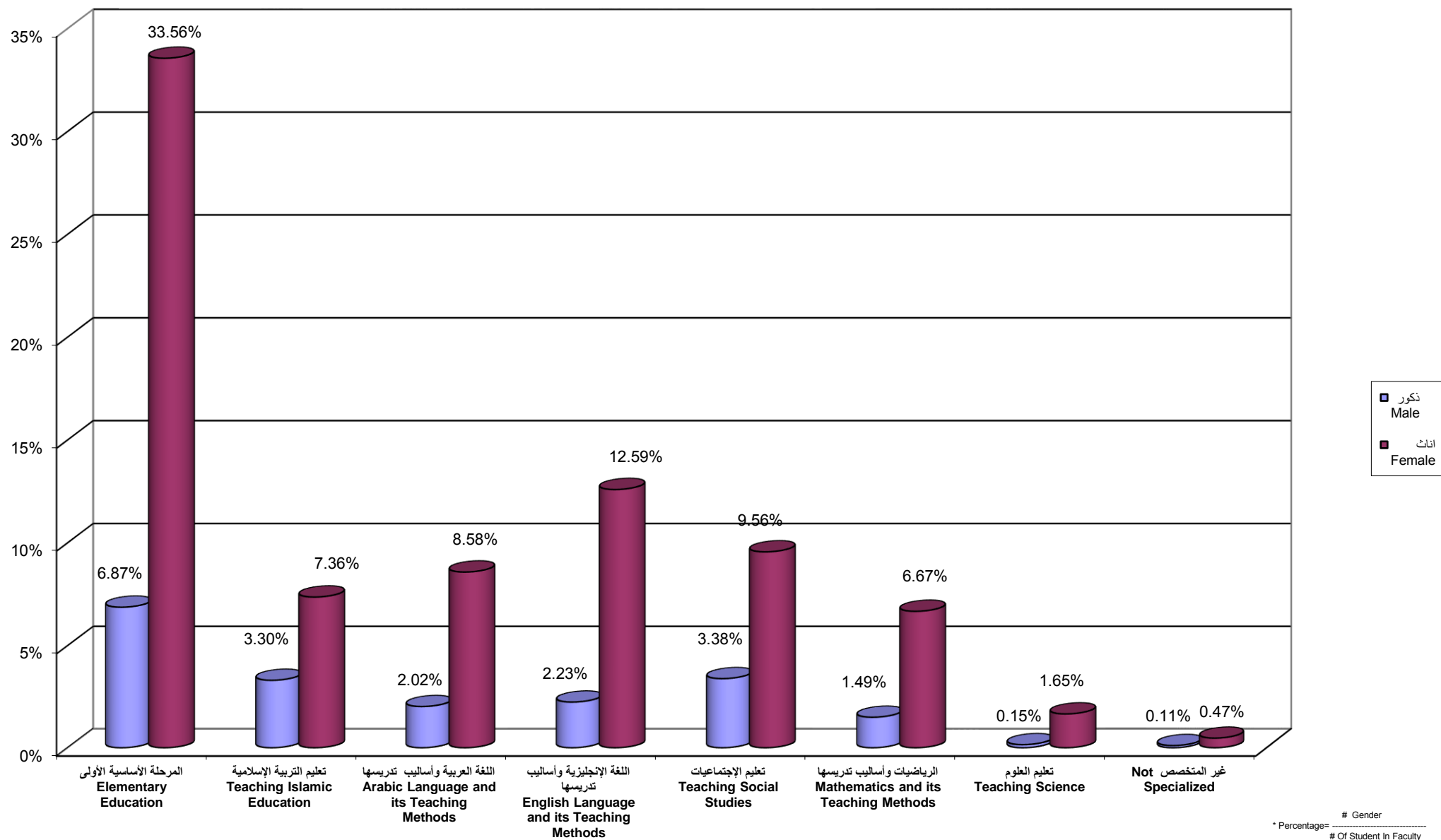
Percentage Distribution of Students In Administrative and Economical Sciences Faculty By Gender , Level



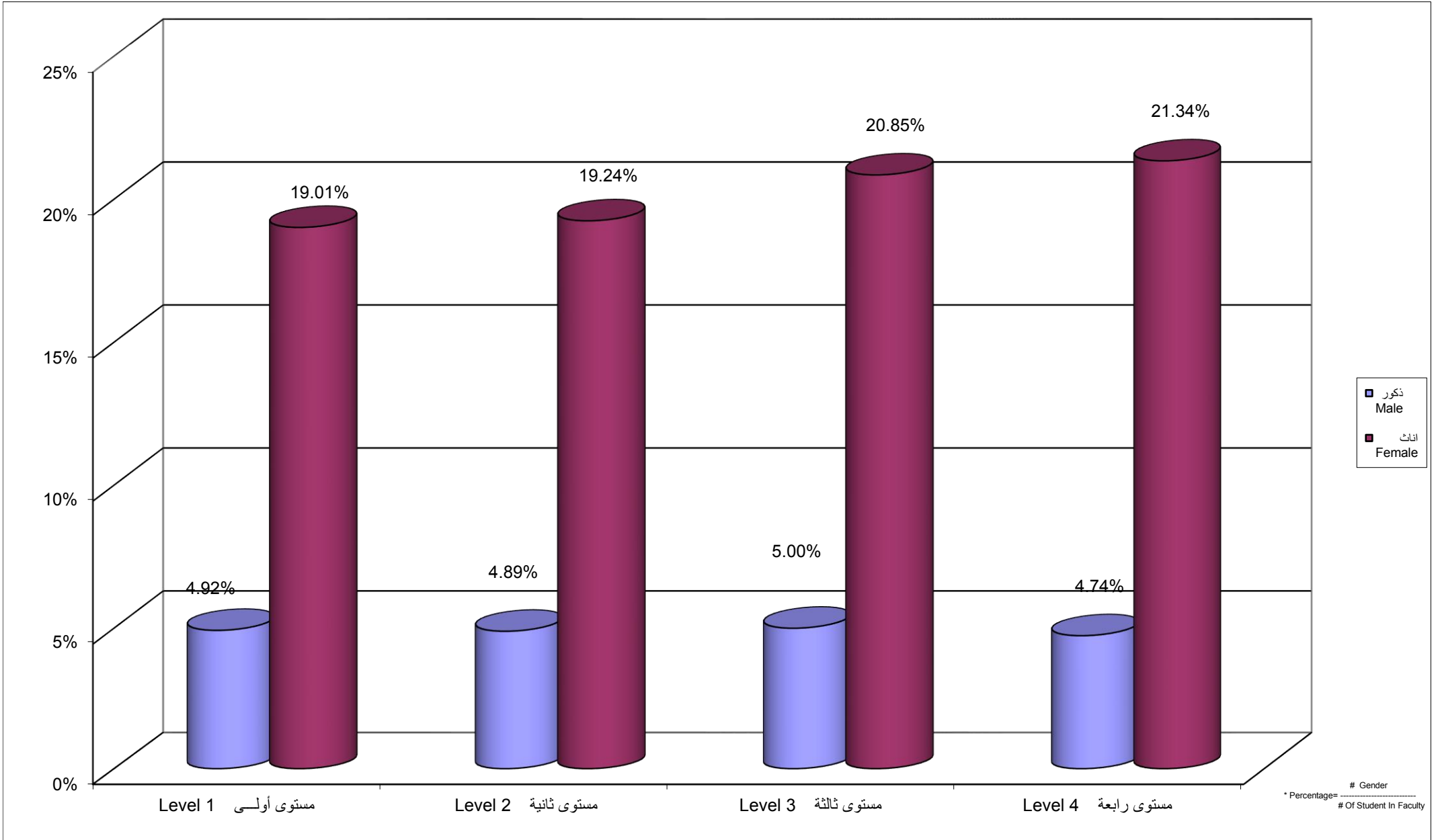
Percentage Distribution of Students In Administrative And Economical Sciences Faculty By Branch \ Centers,Gender



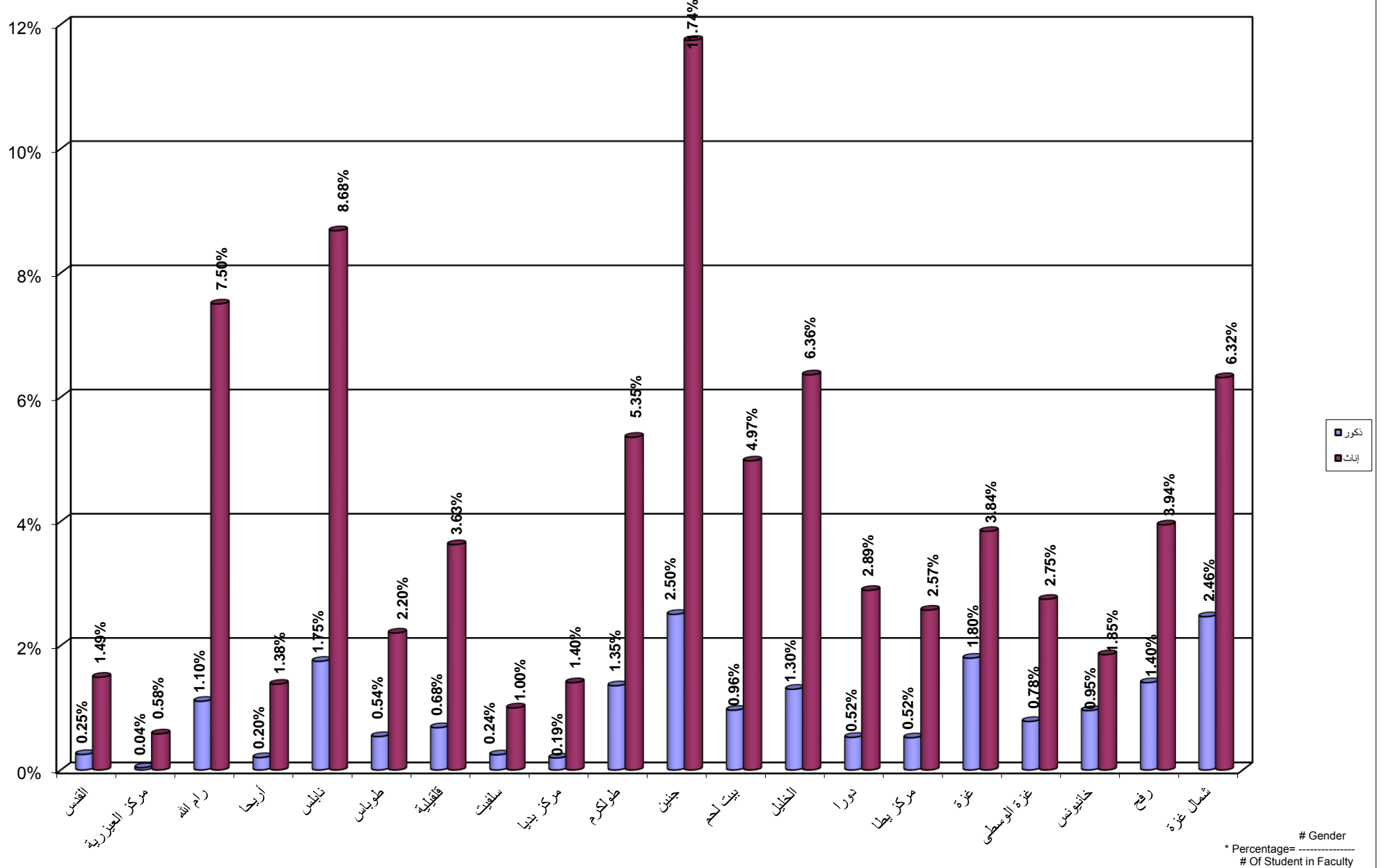
جامعة القدس المفتوحة
نسبة توزيع الطلبة في كلية التربية حسب التخصص و الجنس
Percentage Distribution of Students In Education Faculty By Specialization , Gender



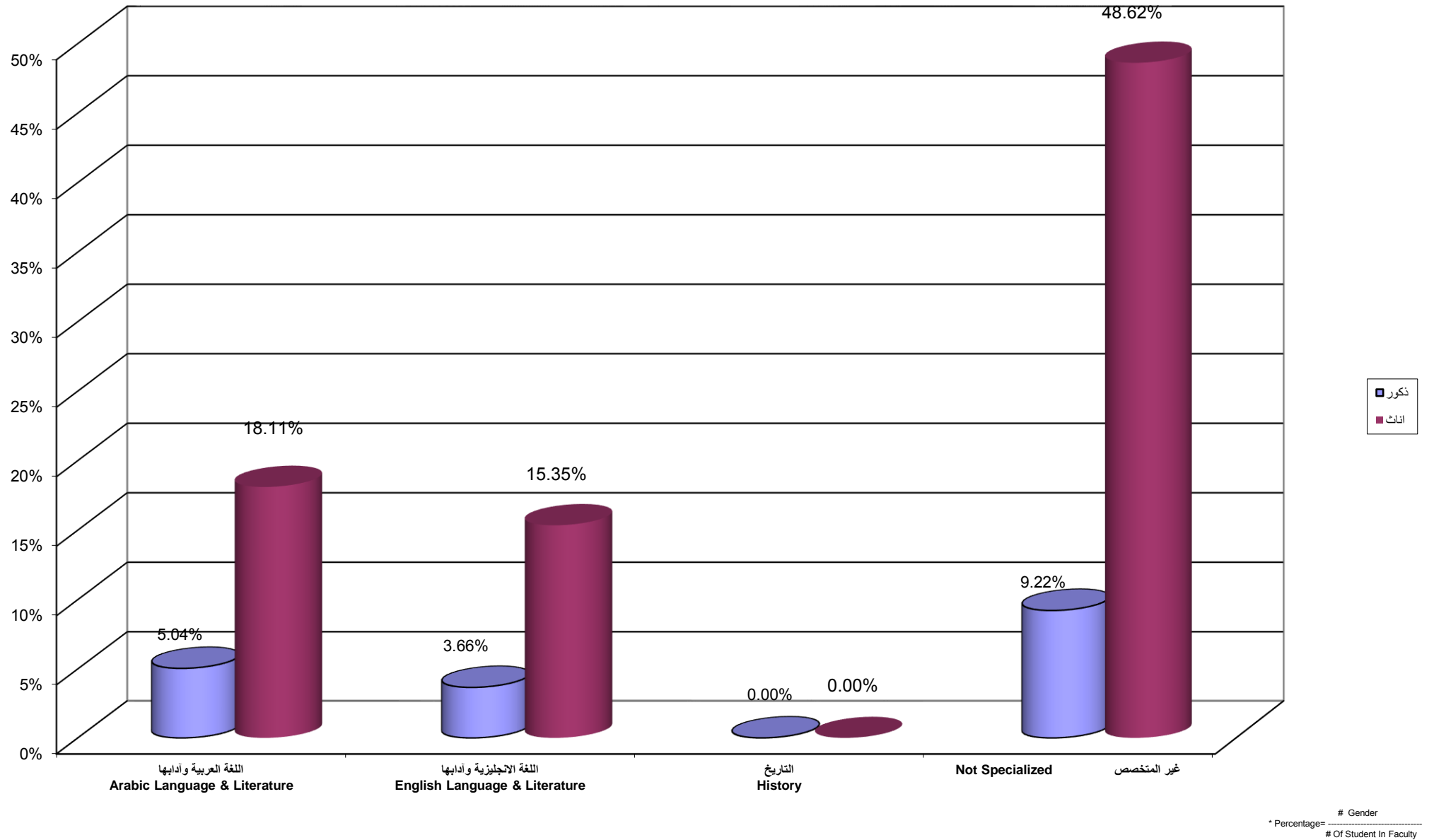
جامعة القدس المفتوحة
 نسبة توزيع الطلبة في كلية التربية حسب الجنس و المستوى الدراسي
 Percentage Distribution of Students In Education Faculty By Gender , Level



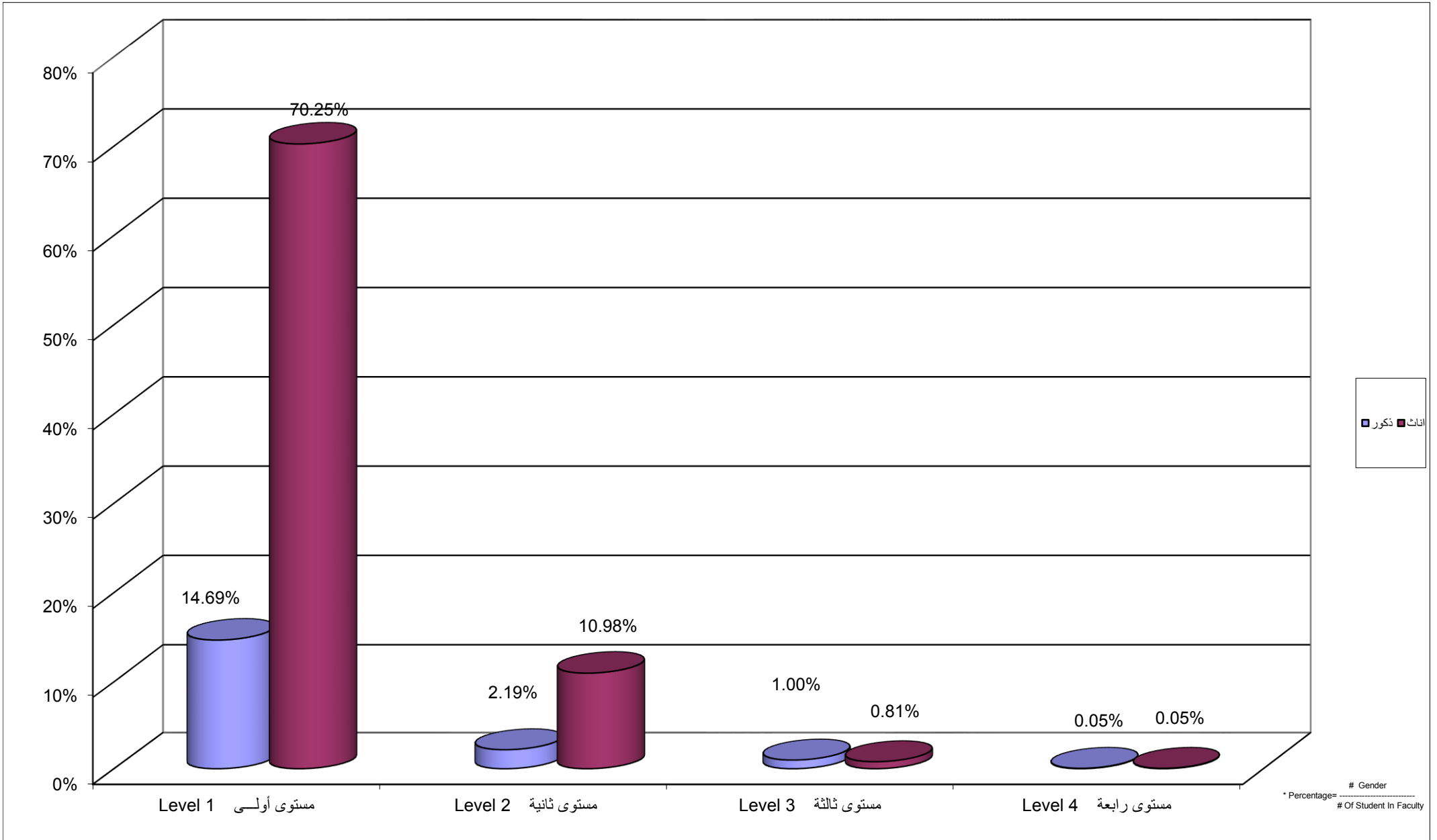
Percentage Distribution of Students In Education Faculty By Branch \ Study Centers , Gender



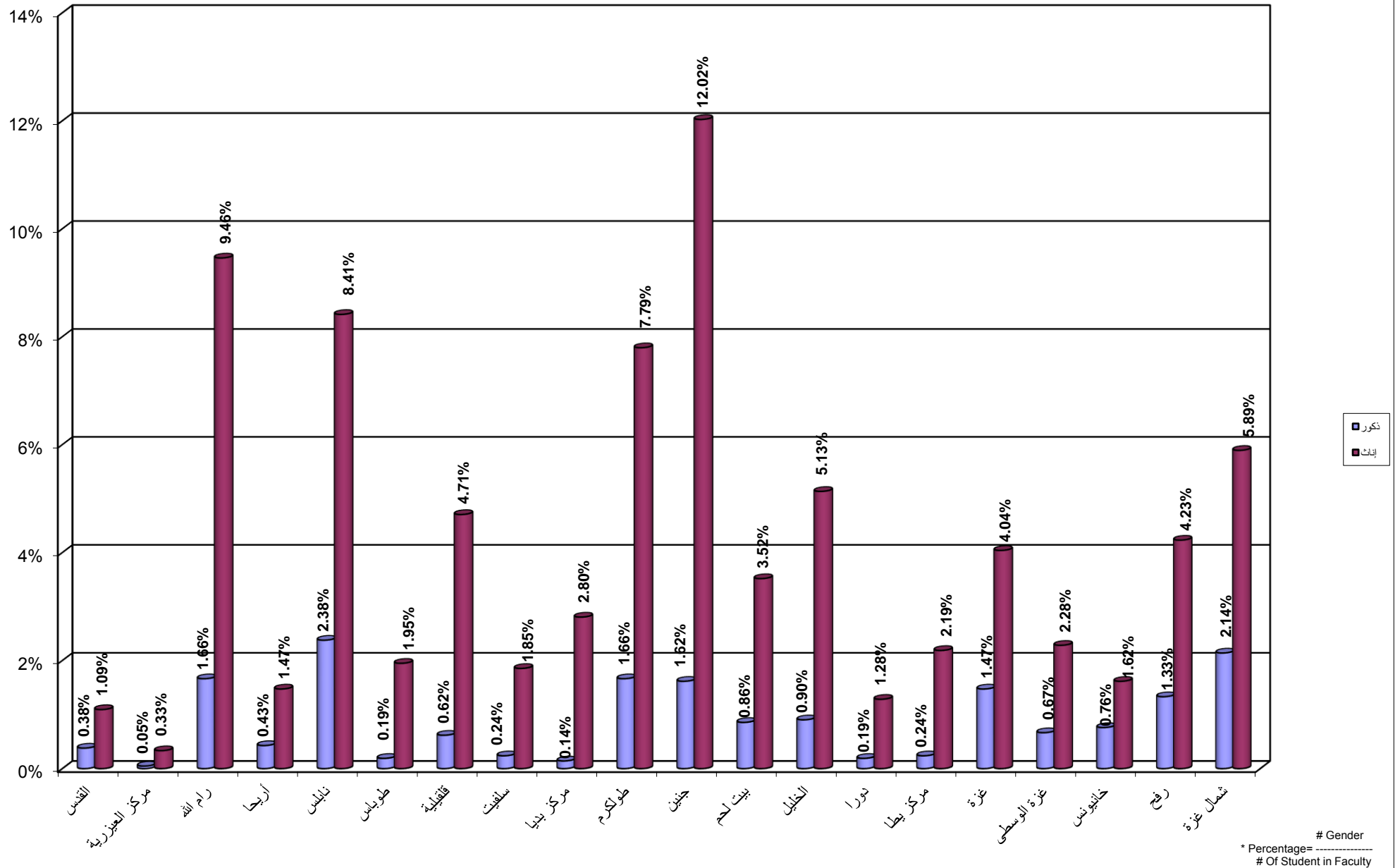
جامعة القدس المفتوحة
 نسبة توزيع الطلبة في كلية الآداب حسب التخصص و الجنس
 Percentage Distribution of Students In Arts Faculty By Specialization , Gender



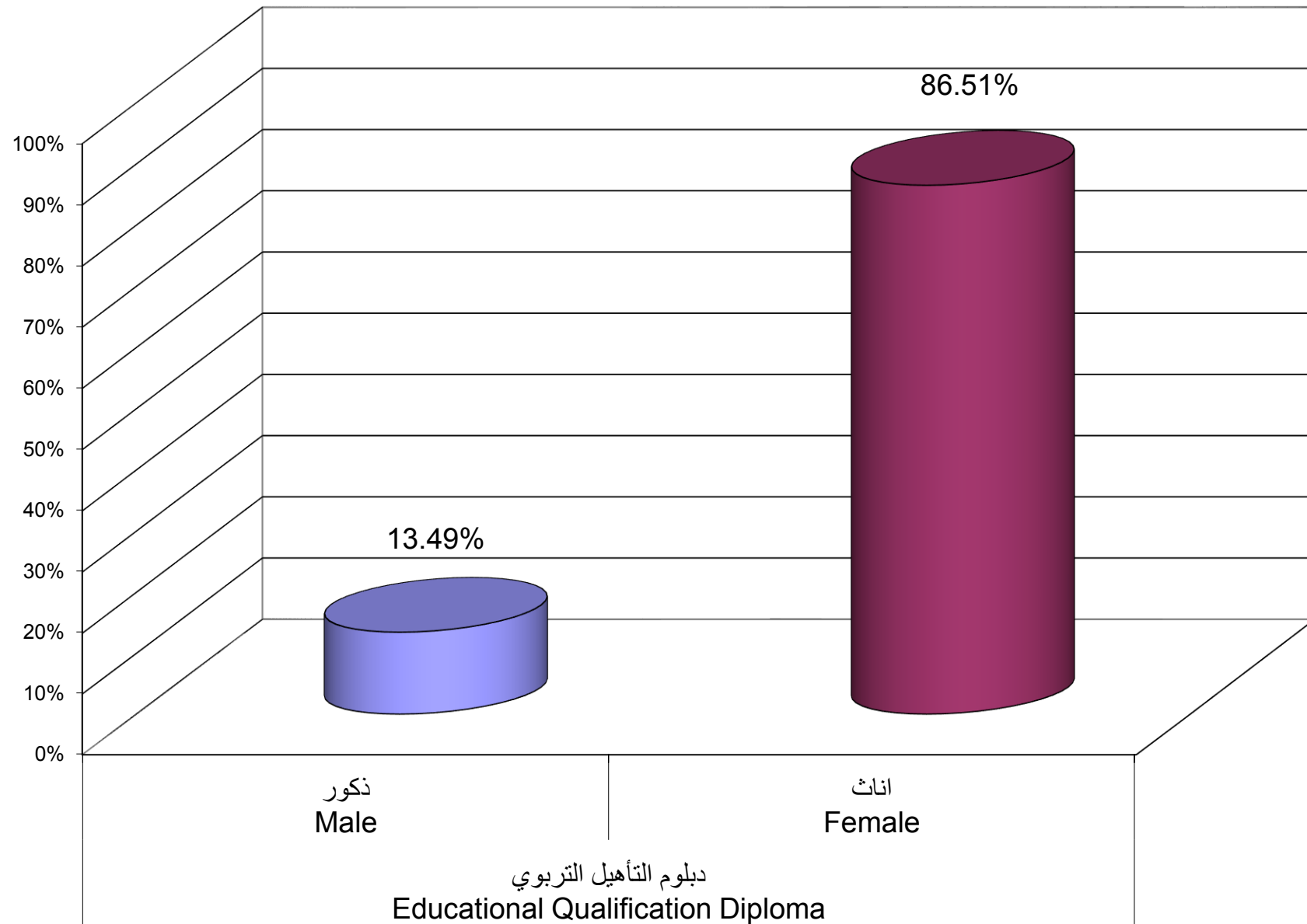
جامعة القدس المفتوحة
 نسبة توزيع الطلبة في كلية الآداب حسب الجنس و المستوى الدراسي
 Percentage Distribution of Students In Arts Faculty By Gender , Level



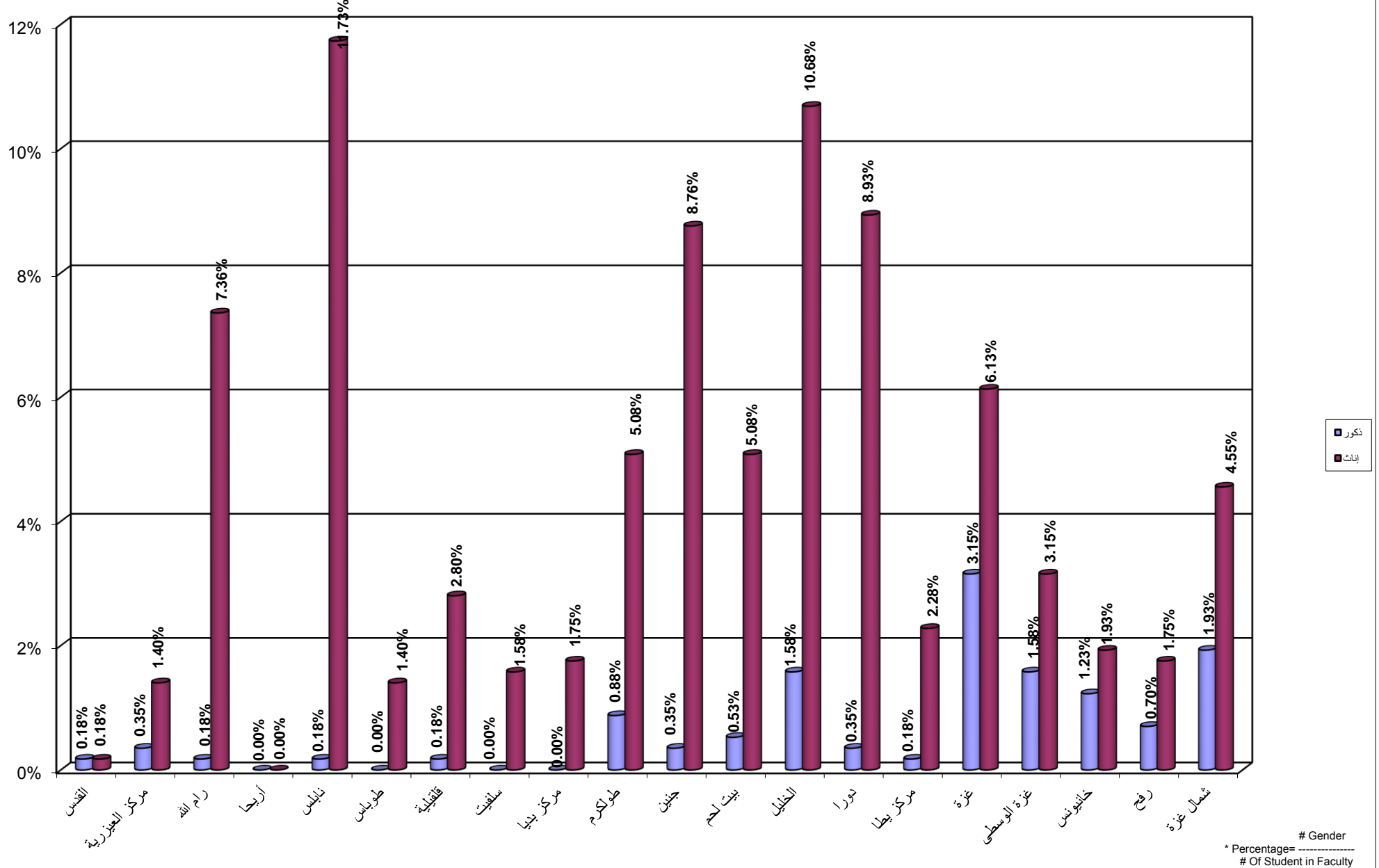
Percentage Distribution of Students In Arts Faculty By Branch \ Study Centers , Gender



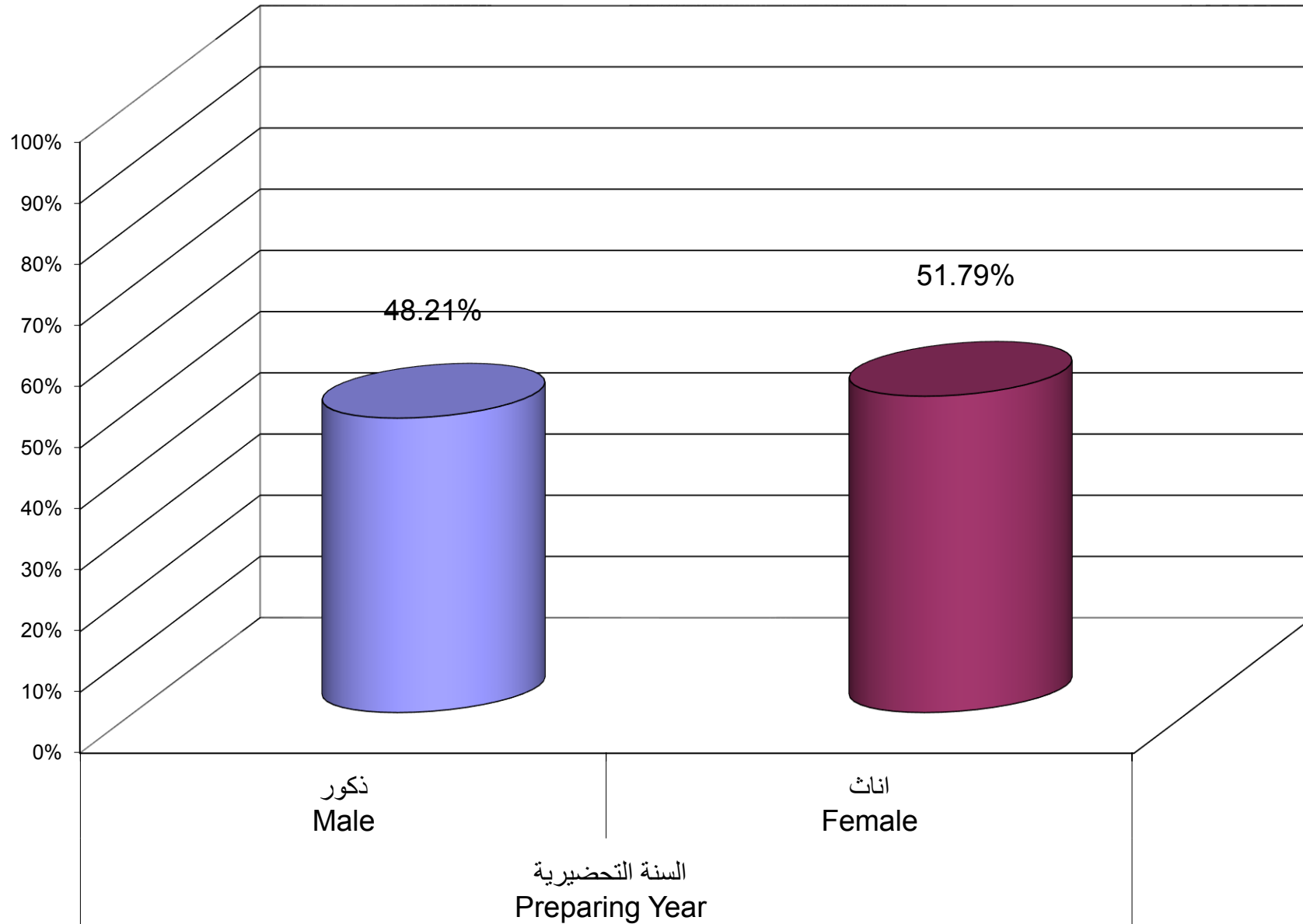
Percentage Distribution of Students In Educational Qualification Diploma Specialization By Specilization , Gender



Percentage Distribution of Students In Educational Qualification Diploma Specialization By Branch \ Study Centers , Gender

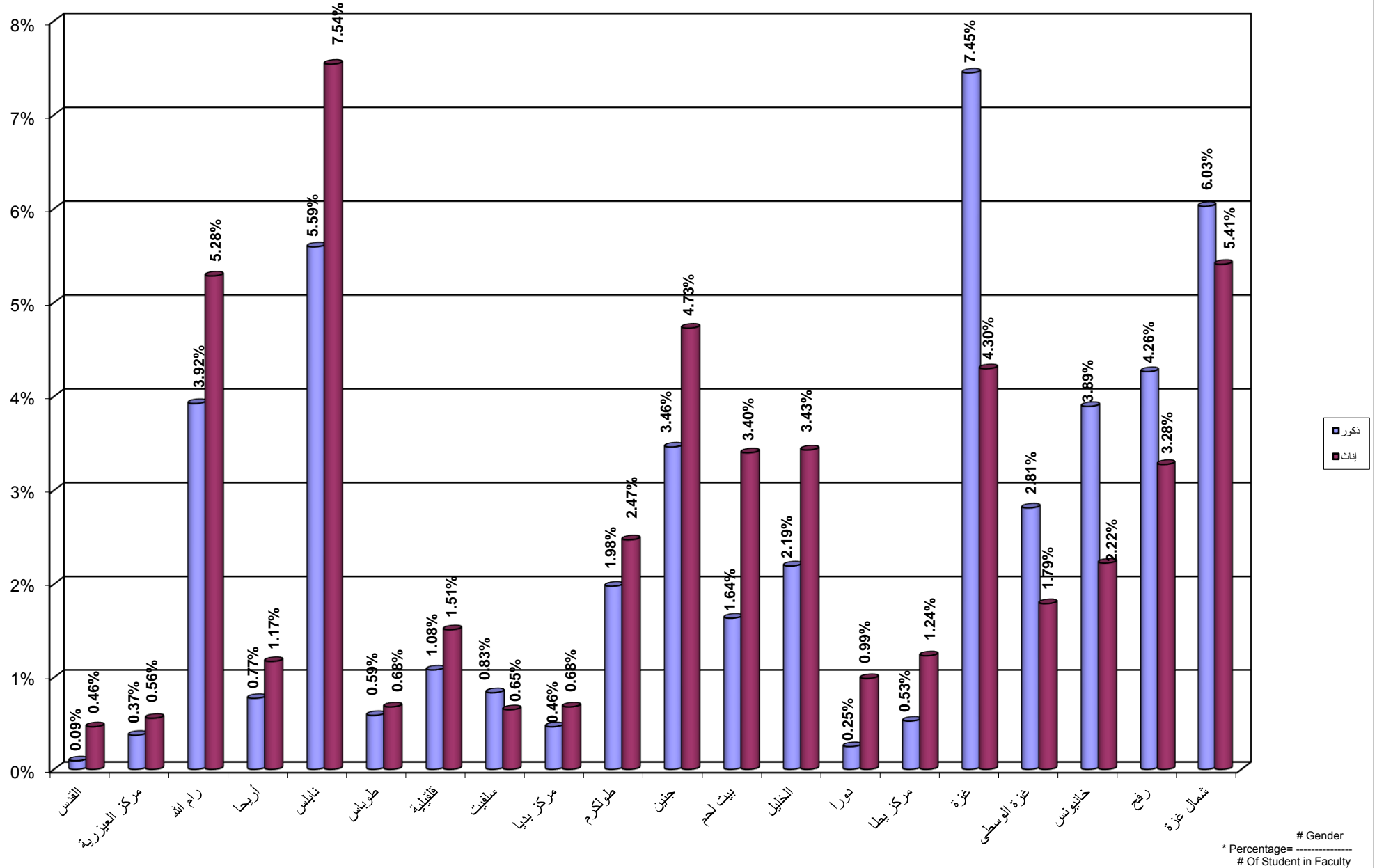


Percentage Distribution of Students In Continuous Education - Preparing Year By Specilization , Gender

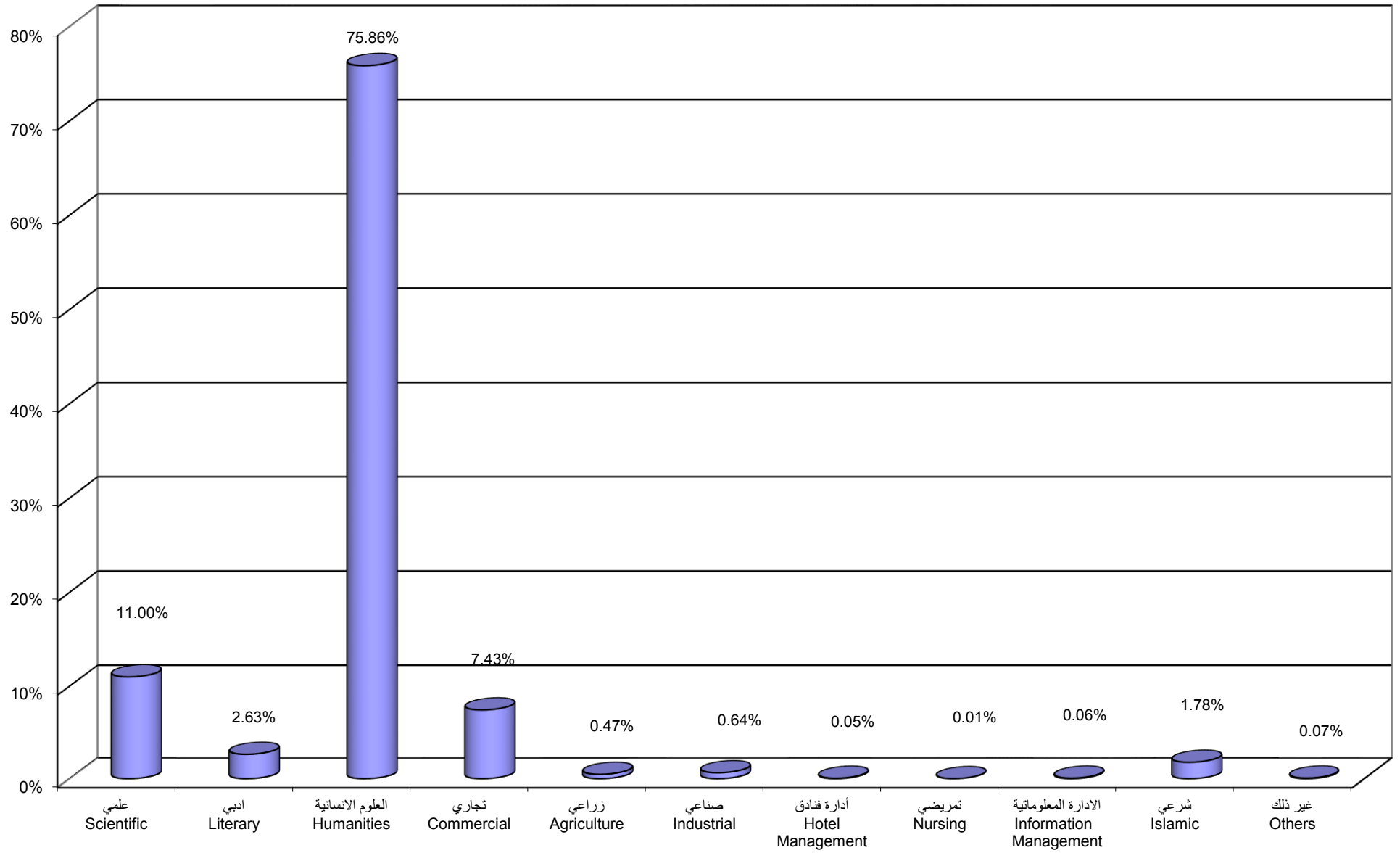


السنة التحضيرية
Preparing Year

Percentage Distribution of Students In Continuous Education - Preparing Year Program By Branch \ Study Centers , Gender

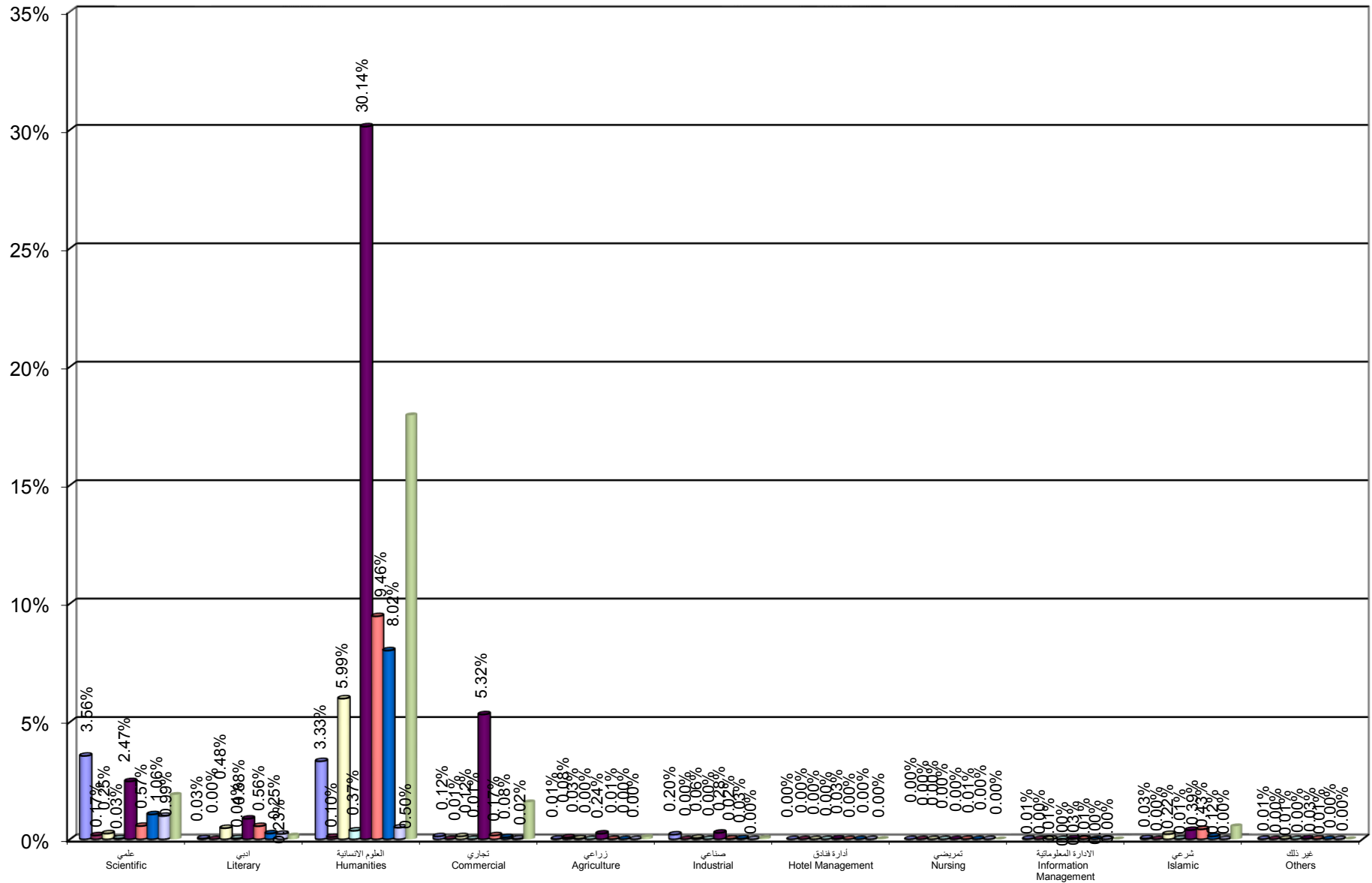


جامعة القدس المفتوحة
 نسبة توزيع الطلبة الجدد حسب الفرع في الثانوية العامة
 Percentage Distribution of New Students By Stream in Secondary Stage



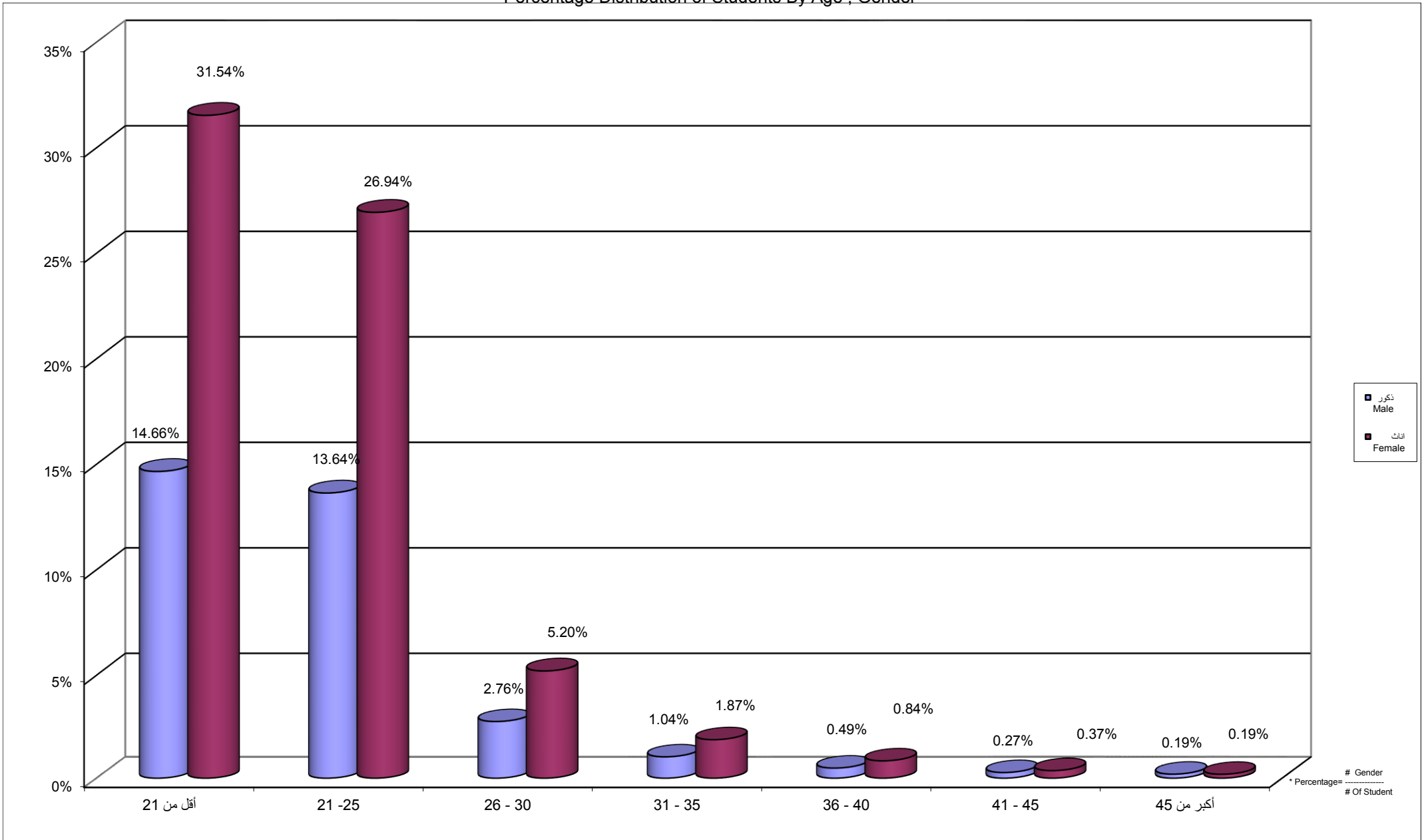
جامعة القدس المفتوحة
نسبة توزيع الطلبة الجدد حسب الفرع في الثانوية العامة و الكلية

Percentage Distribution of New Students By Stream in Secondary Stage , Faculty

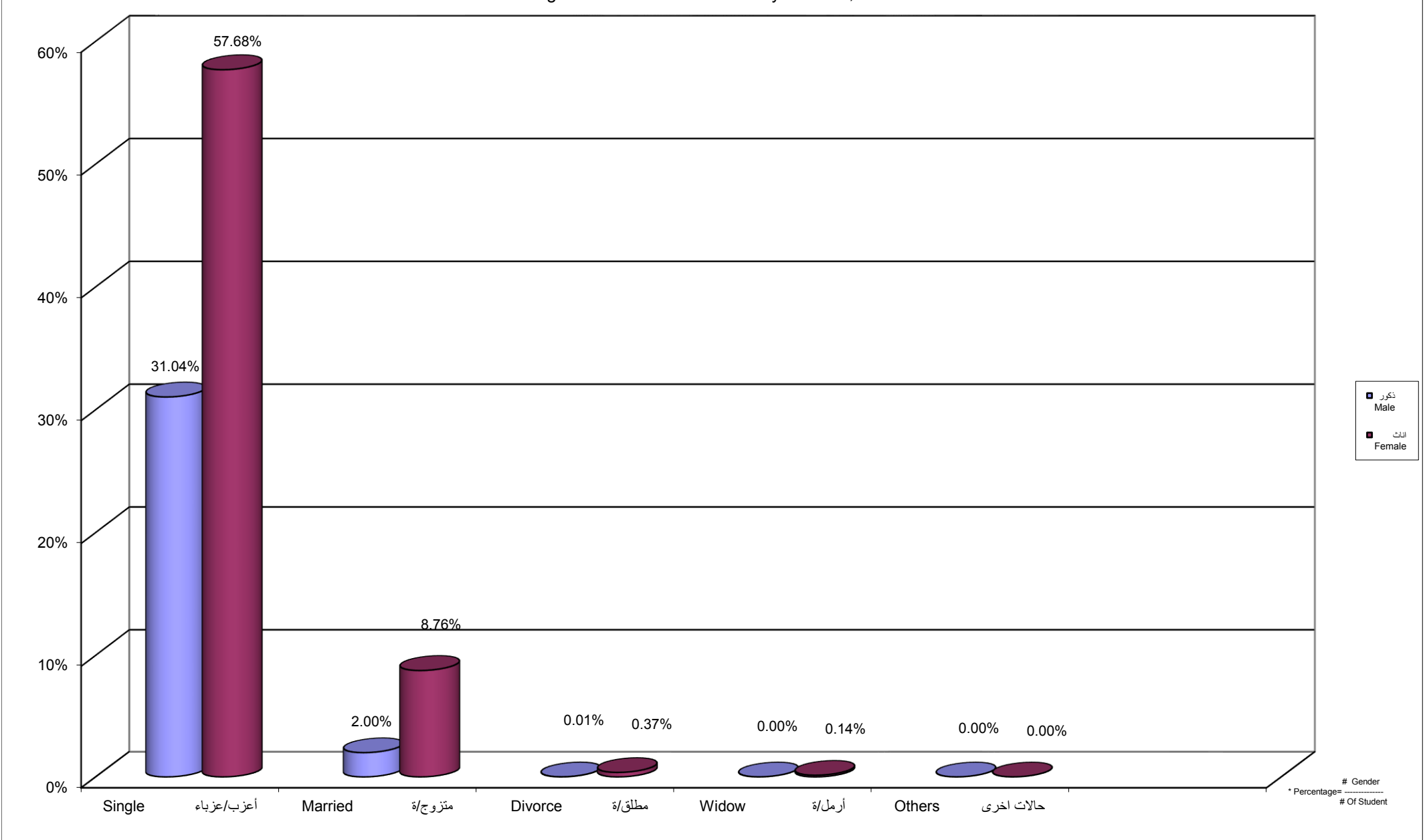


■ التكنولوجيا و العلوم التطبيقية Technology and Applied Sciences
 ■ الزراعة Agriculture
 ■ التنمية الاجتماعية و الاسرية Social and Family Development
 ■ الاعلام Media
 ■ العلوم الادارية و الاقتصادية Administrative & Economic Sciences
 ■ التربية Education
 ■ الآداب Arts
 ■ دبلوم التأهيل التربوي Educational Qualification Diploma
 ■ السنة التحضيرية Preparing Year

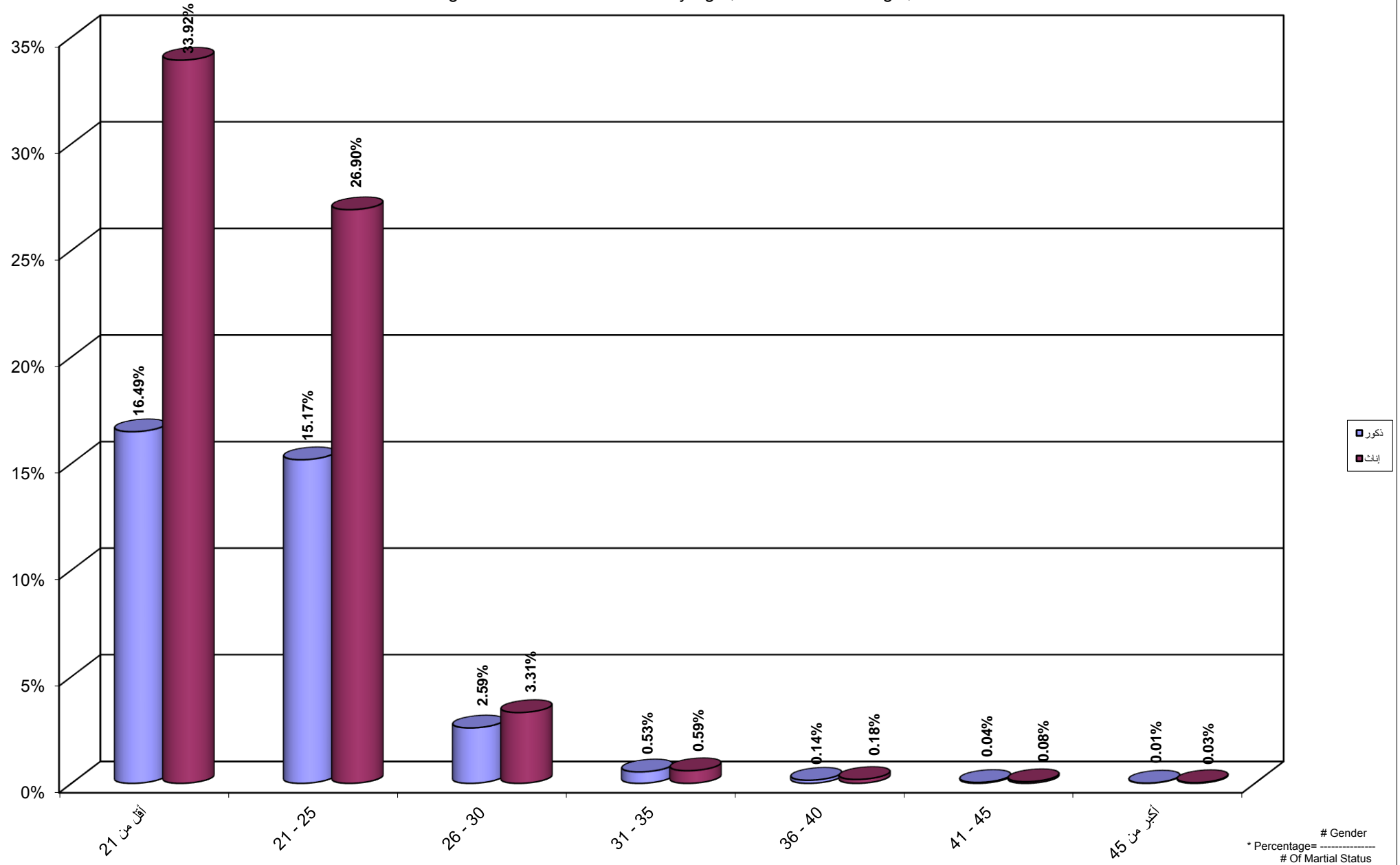
جامعة القدس المفتوحة
نسبة توزيع الطلبة حسب الفئة العمرية ، والجنس
Percentage Distribution of Students By Age , Gender



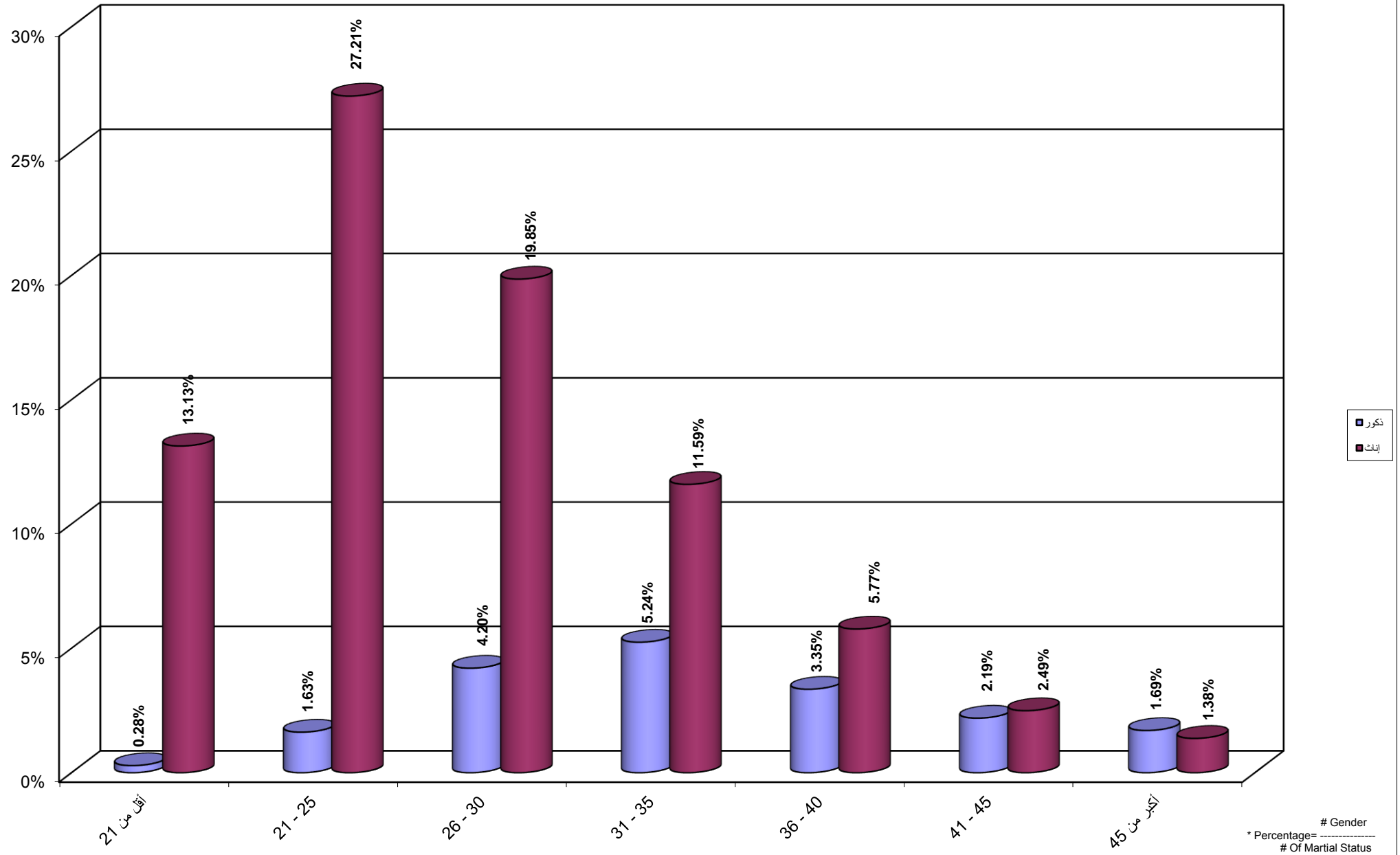
جامعة القدس المفتوحة
 نسبة توزيع الطلبة حسب الحالة الاجتماعية و الجنس
 Percentage Distribution of Students By Gender , Marital Status



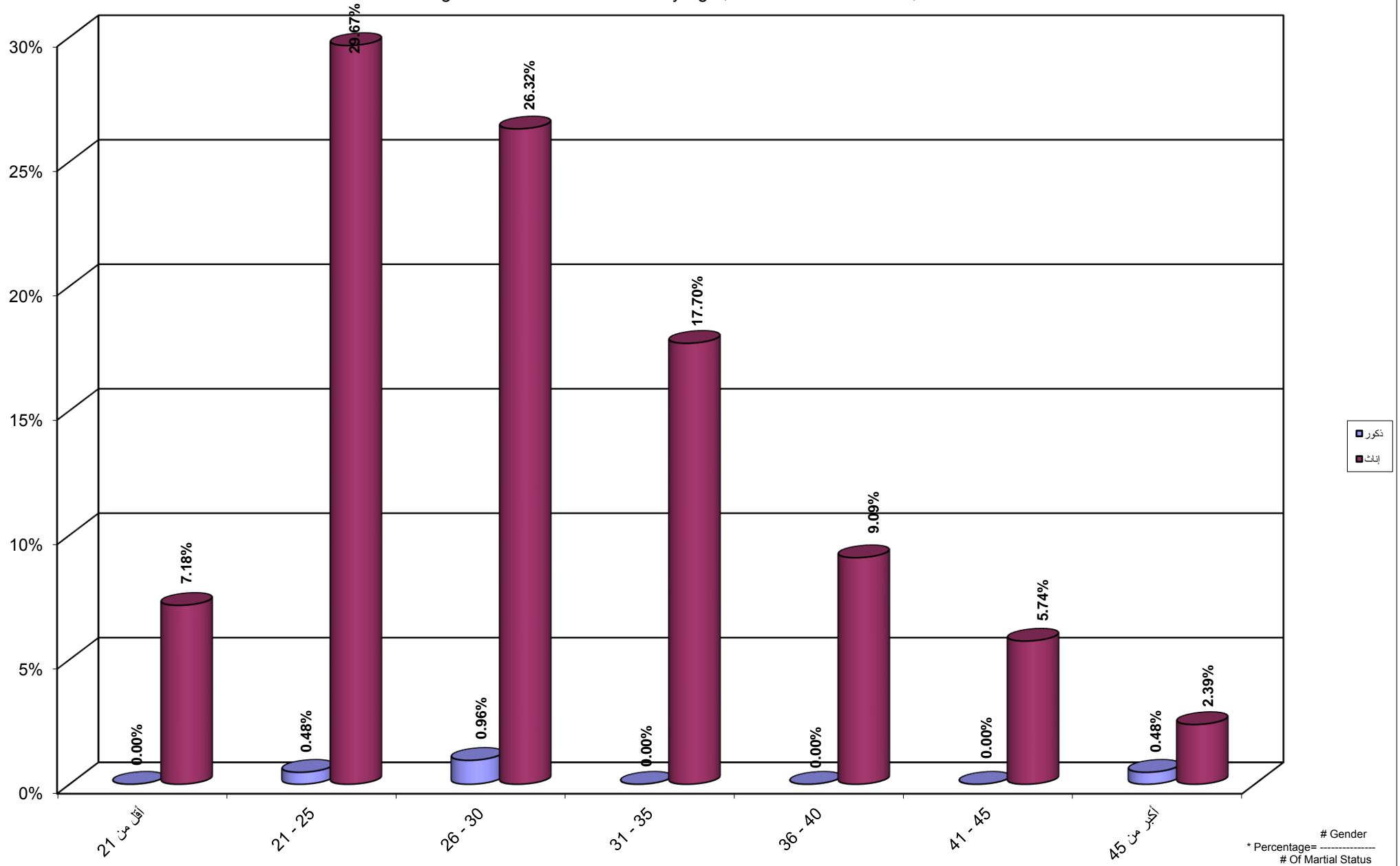
Percentage Distribution of Students By Age , Martial Status Single, Gender



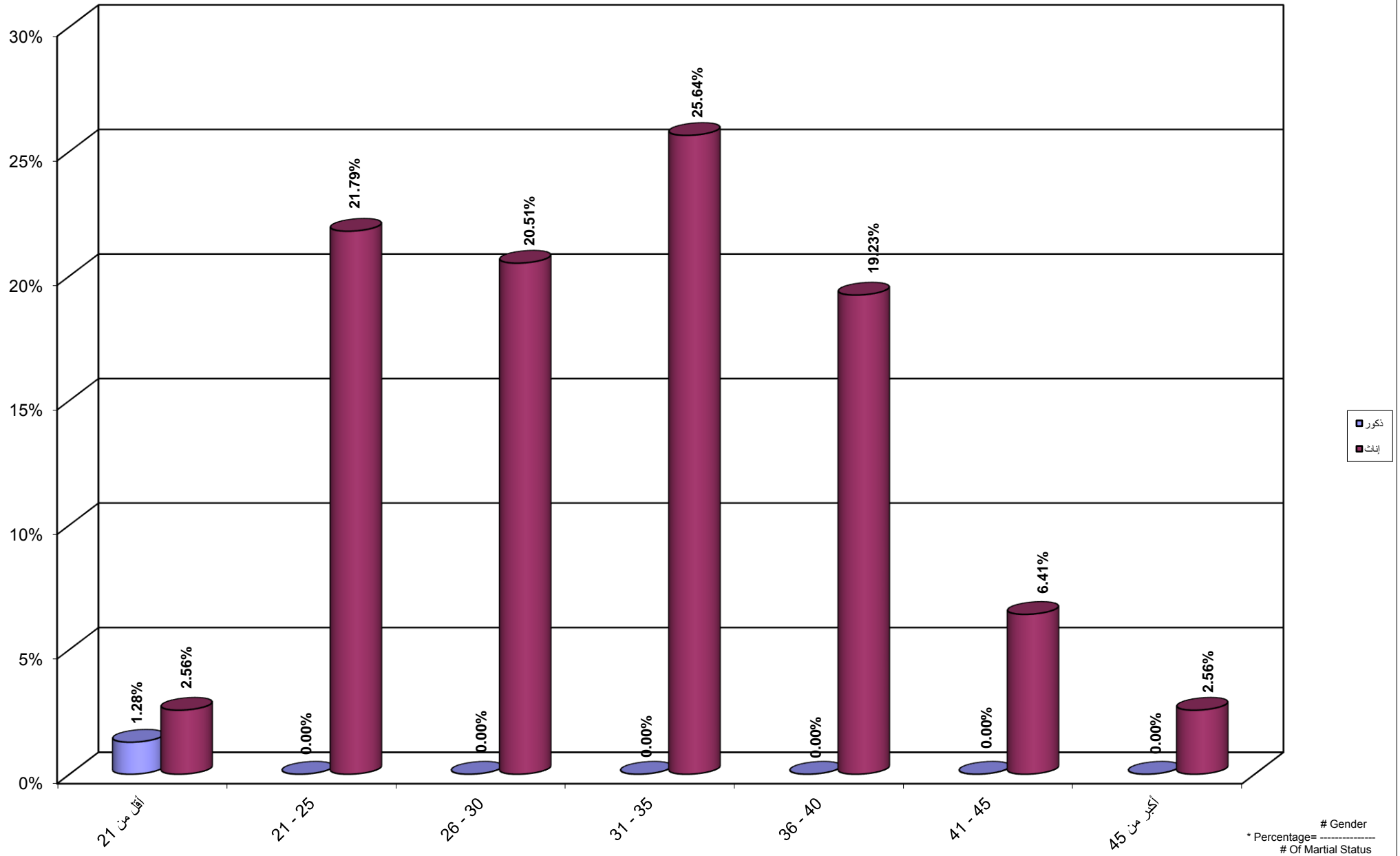
Percentage Distribution of Students By Age , Martial Status Married, Gender



Percentage Distribution of Students By Age , Martial Status Divorce, Gender




Percentage Distribution of Students By Age , Martial Status Widow, Gender

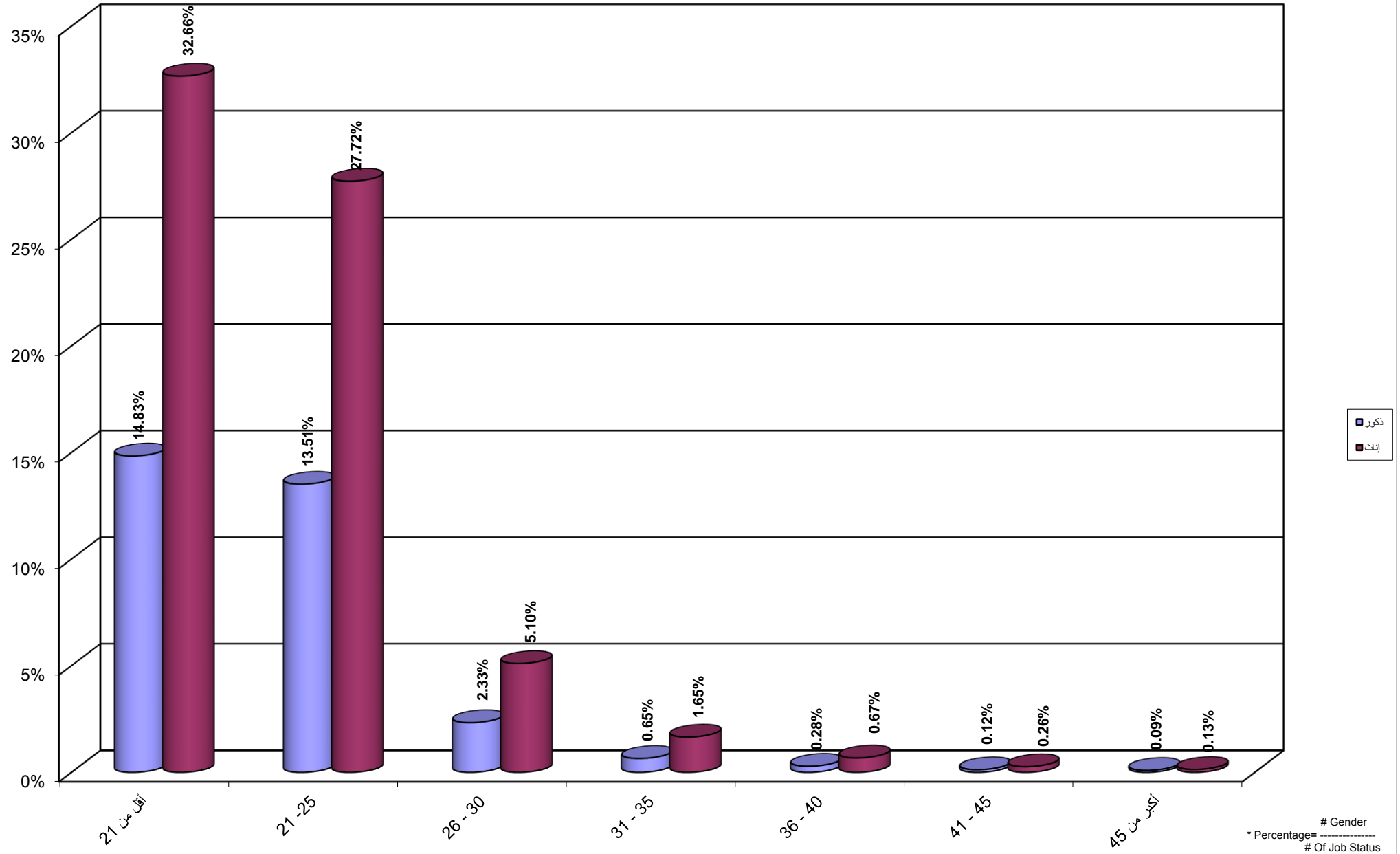


جامعة القدس المفتوحة
نسبة توزيع الطلبة حسب المهنة والجنس

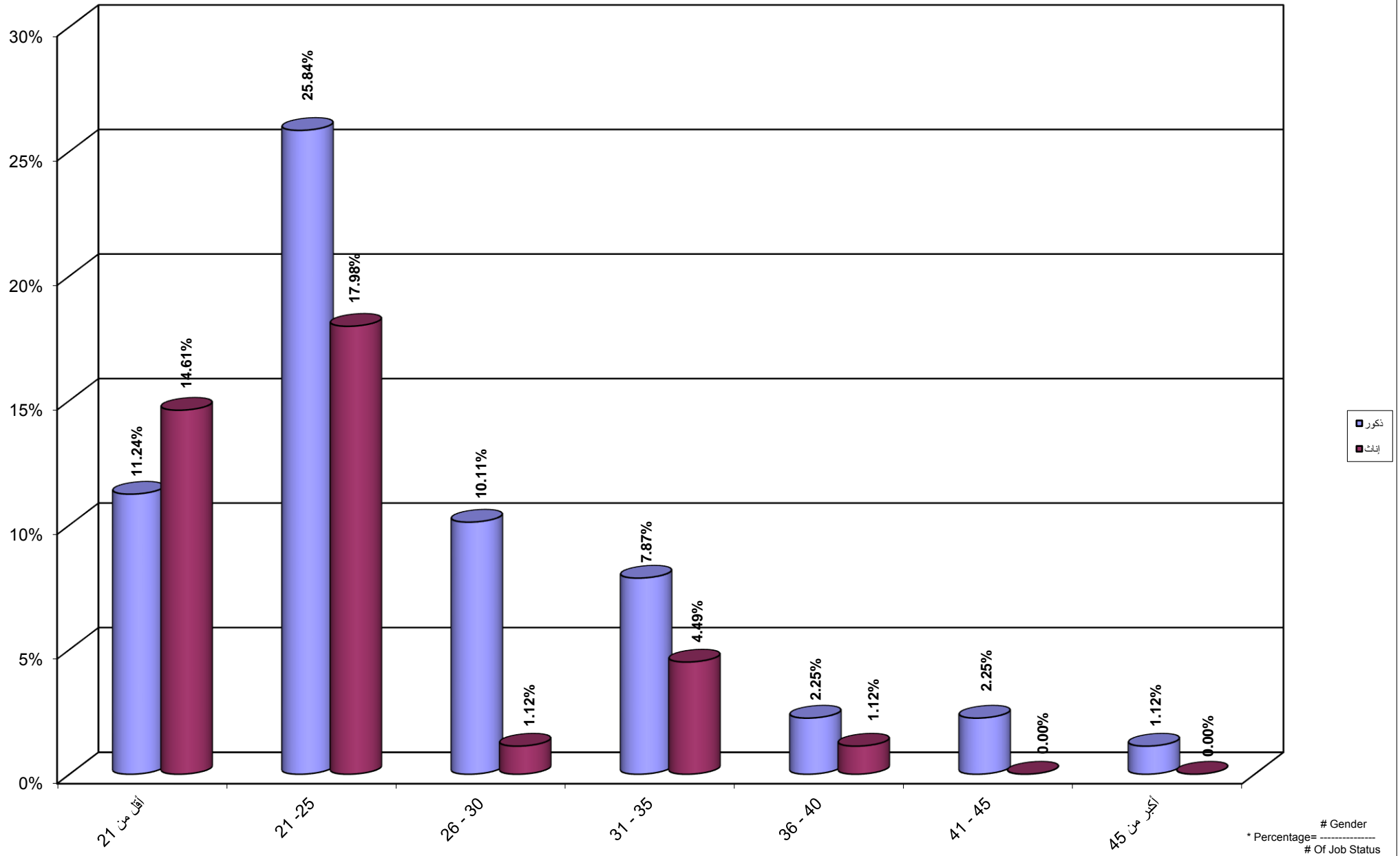
Percentage Distribution of Students By Marital Status , Gender



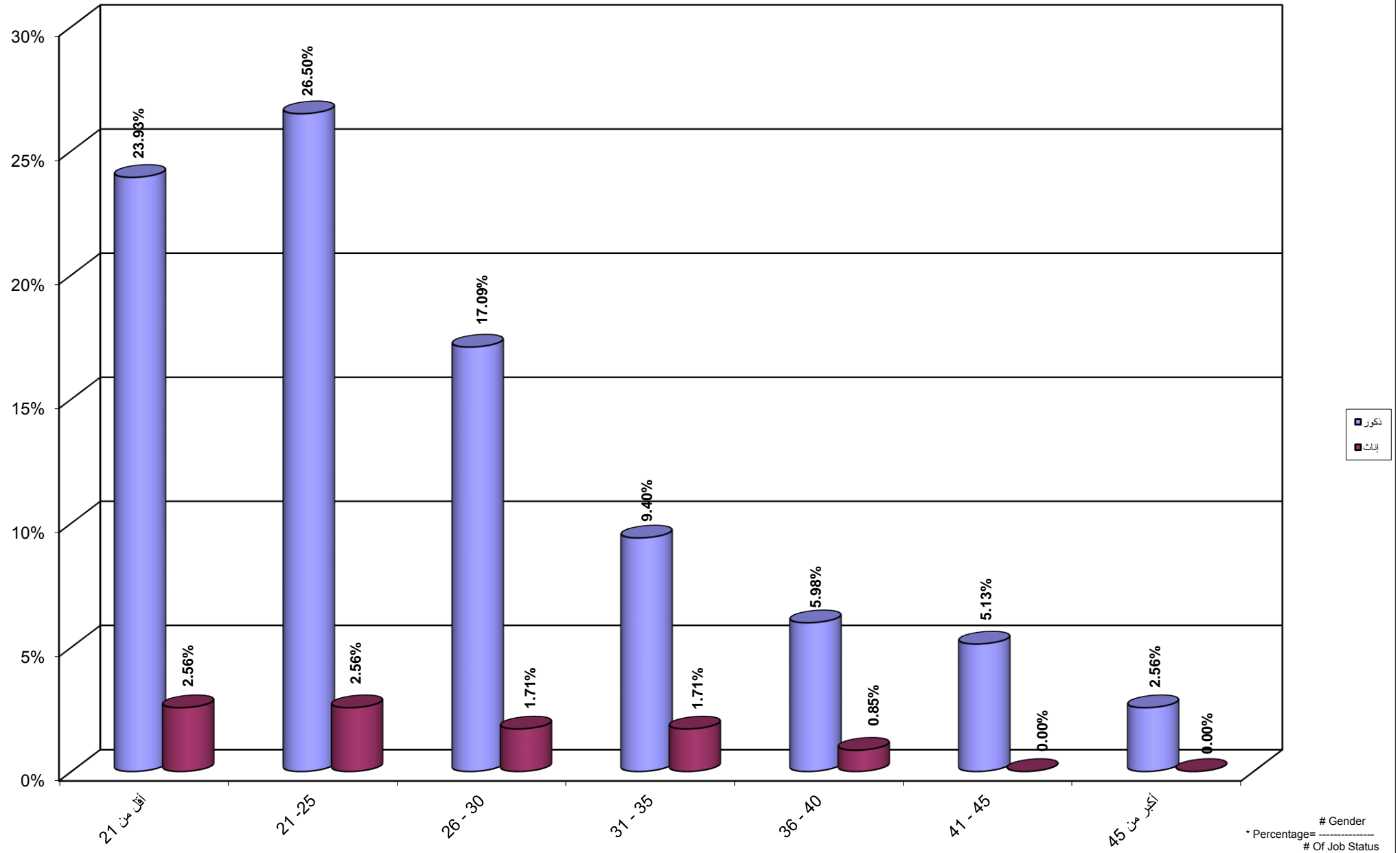
جامعة القدس المفتوحة
 نسبة توزيع الطلبة حسب الفئة العمرية و الحالة المهنية بلا مهنة و الجنس
 Percentage Distribution of Students By Age , Job Status Jobless, Gender



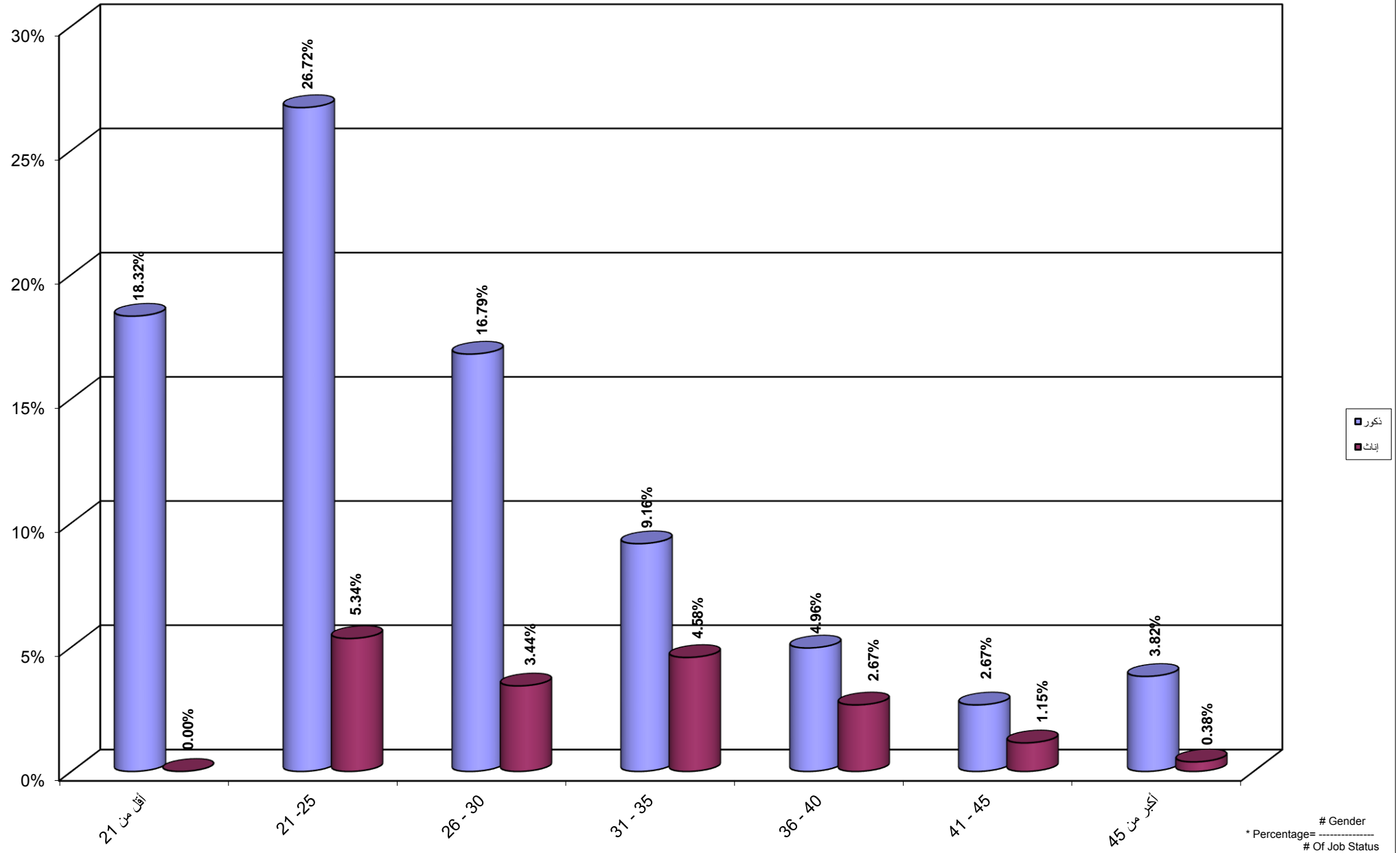
Percentage Distribution of Students By Age , Job Status Agriculture, Gender



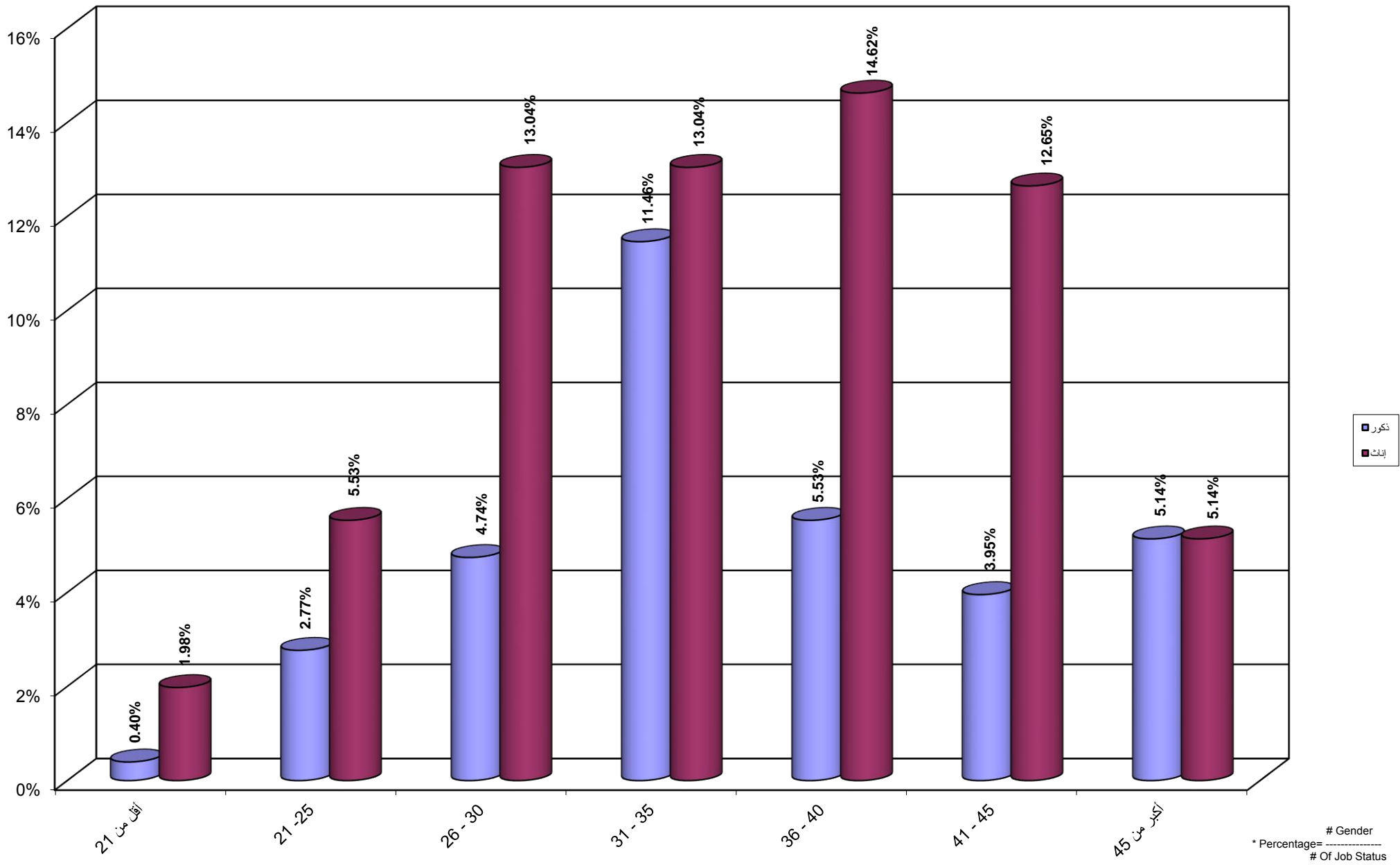
جامعة القدس المفتوحة
 نسبة توزيع الطلبة حسب الفئة العمرية و الحالة المهنية الصناعة و الجنس
 Percentage Distribution of Students By Age , Job Status Industry, Gender



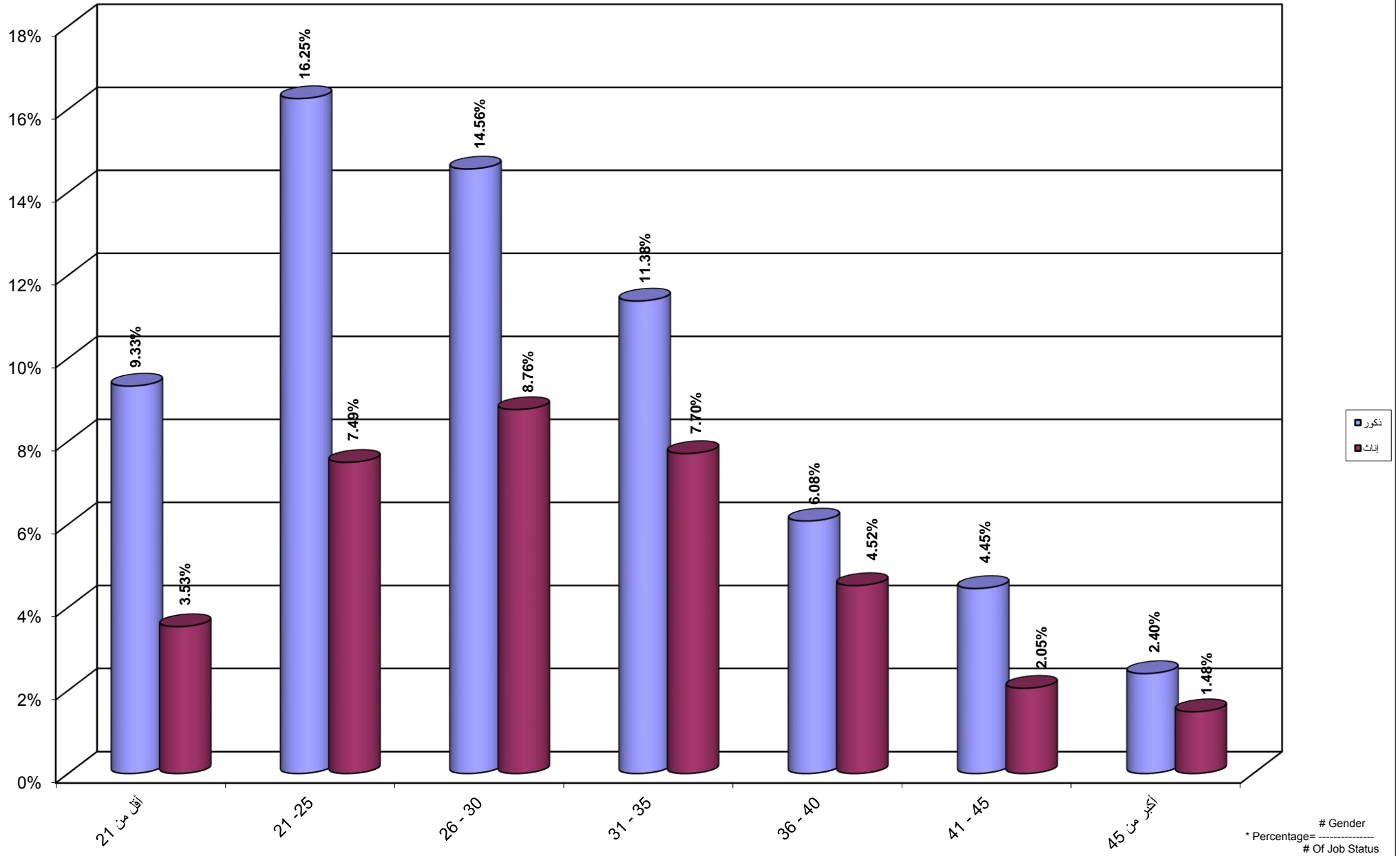
جامعة القدس المفتوحة
 نسبة توزيع الطلبة حسب الفئة العمرية و الحالة المهنية التجارة و الجنس
 Percentage Distribution of Students By Age , Job Status Trade, Gender



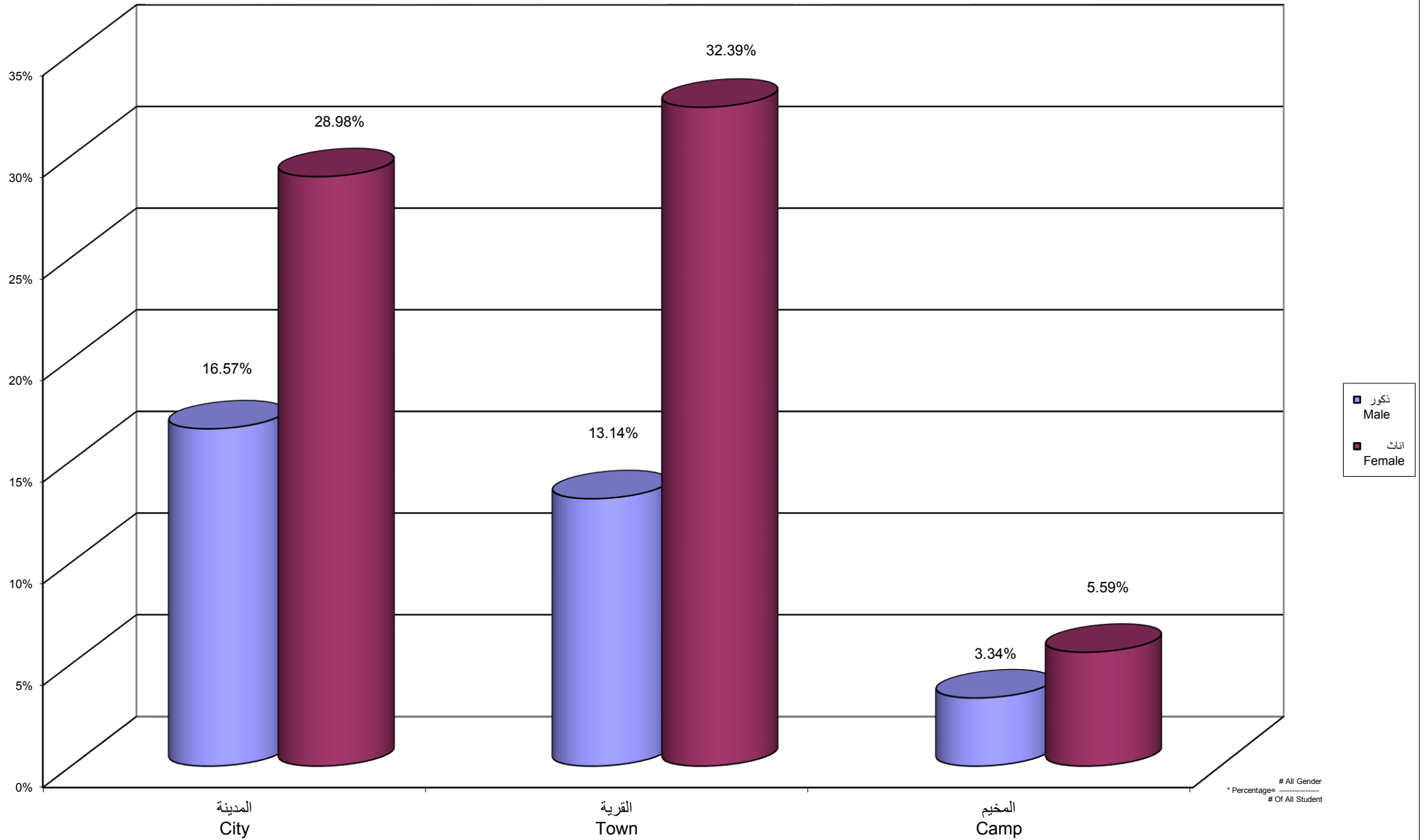
جامعة القدس المفتوحة
 نسبة توزيع الطلبة حسب الفئة العمرية و الحالة المهنية موظف و الجنس
 Percentage Distribution of Students By Age , Job Status Employee, Gender



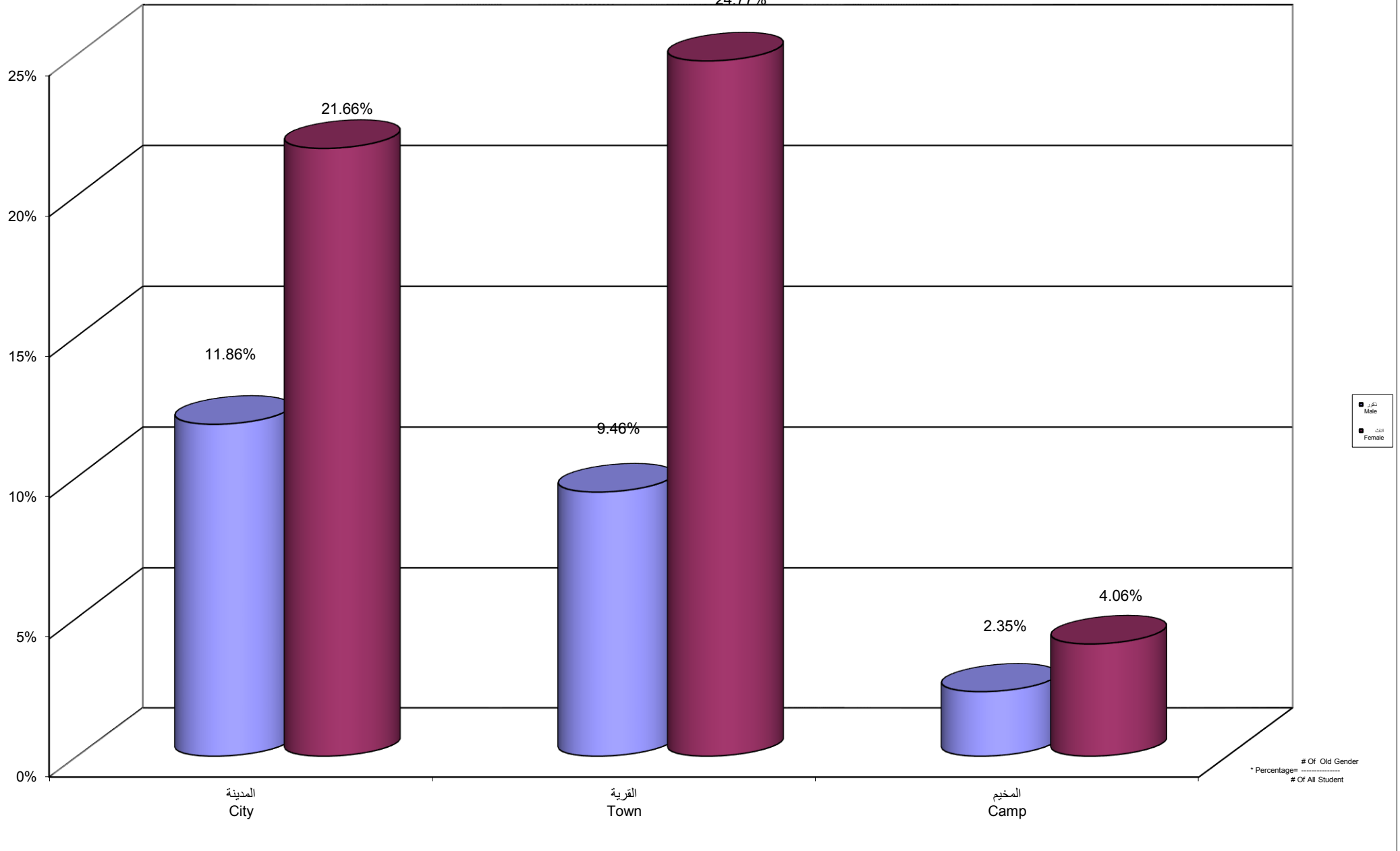
جامعة القدس المفتوحة
 نسبة توزيع الطلبة حسب الفئة العمرية و الحالة المهنية مجالات اخرى و الجنس
 Percentage Distribution of Students By Age , Job Status Others, Gender



جامعة القدس المفتوحة
نسبة توزيع الطلبة حسب مكان الإقامة و الجنس
Percentage Distribution of Students By City , Gender



جامعة القدس المفتوحة
 نسبة توزيع الطلبة القدامى حسب مكان الاقامة و الجنس
 Percentage Distribution of Old Students By City , Gender
 24.77%



جامعة القدس المفتوحة
نسبة توزيع الطلبة الجدد حسب مكان الإقامة و الجنس
Percentage Distribution of New Students By City , Gender

