



جامعة القدس المفتوحة

أعداد الطلبة الملتحقين بالجامعة

للدورة الصيفية الثانية " 1144 "

للعام الجامعي 2015 / 2014

إعداد

عمادة القبول والتسجيل والامتحانات

حزيران 2015

الفهرس

1	توزيع الطلبة حسب الكلية والمستوى الأكاديمي والجنس
2	توزيع الطلبة القدامى والجدد حسب الفروع / المراكز الدراسية و الجنس
3	توزيع الطلبة حسب الفروع / المراكز الدراسية و المستوى الأكاديمي و الجنس
4	توزيع الطلبة في كلية التكنولوجيا والعلوم التطبيقية حسب التخصص والمستوى الأكاديمي والجنس
5	توزيع الطلبة في كلية الزراعة حسب التخصص والمستوى الأكاديمي والجنس
6	توزيع الطلبة في كلية التنمية الاجتماعية والأسرية حسب التخصص والمستوى الأكاديمي والجنس
7	توزيع الطلبة في كلية الاعلام حسب التخصص والمستوى الأكاديمي والجنس
8	توزيع الطلبة في كلية العلوم الإدارية والاقتصادية حسب التخصص والمستوى الأكاديمي والجنس
9	توزيع الطلبة في كلية التربية حسب التخصص والمستوى الأكاديمي والجنس
10	توزيع الطلبة حسب الكلية و الفرع / المركز الدراسي والجنس
11	توزيع الطلبة القدامى حسب الكلية و الفرع / المركز الدراسي والجنس
12	توزيع الطلبة الجدد حسب الكلية و الفرع / المركز الدراسي والجنس
13	توزيع الطلبة في كلية التكنولوجيا والعلوم التطبيقية حسب التخصص و الفرع / المركز الدراسي والجنس
14	توزيع الطلبة القدامى في كلية التكنولوجيا والعلوم التطبيقية حسب التخصص و الفرع / المركز الدراسي والجنس
15	توزيع الطلبة الجدد في كلية التكنولوجيا والعلوم التطبيقية حسب التخصص و الفرع / المركز الدراسي والجنس
16	توزيع الطلبة في كلية التكنولوجيا و العلوم التطبيقية حسب الفروع / المراكز الدراسية و المستوى الأكاديمي و الجنس
17	توزيع الطلبة في تخصص أنظمة المعلومات الحاسوبية حسب الفروع / المراكز الدراسية و المستوى الأكاديمي و الجنس
18	توزيع الطلبة في تخصص تكنولوجيا المعلومات و الاتصالات حسب الفروع / المراكز الدراسية و المستوى الأكاديمي و الجنس
19	توزيع الطلبة غير المتخصصين في كلية التكنولوجيا و العلوم التطبيقية حسب الفروع / المراكز الدراسية و المستوى الأكاديمي و الجنس
20	توزيع الطلبة في كلية الزراعة حسب التخصص و الفرع / المركز الدراسي والجنس
21	توزيع الطلبة القدامى في كلية الزراعة حسب التخصص و الفرع / المركز أدارسي والجنس
22	توزيع الطلبة الجدد في كلية الزراعة حسب التخصص و الفرع / المركز الدراسي والجنس
23	توزيع الطلبة في كلية الزراعة حسب الفروع / المراكز الدراسية و المستوى الأكاديمي و الجنس
24	توزيع الطلبة في تخصص الزراعة حسب الفروع / المراكز الدراسية و المستوى الأكاديمي و الجنس
25	توزيع الطلبة في تخصص التنمية الريفية حسب الفروع / المراكز الدراسية و المستوى الأكاديمي و الجنس
26	توزيع الطلبة في تخصص الإنتاج النباتي والوقاية حسب الفروع / المراكز الدراسية و المستوى الأكاديمي و الجنس
27	توزيع الطلبة غير المتخصصين في كلية الزراعة حسب الفروع / المراكز الدراسية و المستوى الأكاديمي و الجنس
28	توزيع الطلبة في كلية التنمية الاجتماعية والأسرية حسب التخصص و الفرع / المركز الدراسي والجنس
29	توزيع الطلبة القدامى في كلية التنمية الاجتماعية والأسرية حسب التخصص و الفرع / المركز الدراسي والجنس
30	توزيع الطلبة الجدد في كلية التنمية الاجتماعية والأسرية حسب التخصص و الفرع / المركز الدراسي والجنس
31	توزيع الطلبة في كلية التنمية الاجتماعية والأسرية حسب الفروع / المراكز الدراسية و المستوى الأكاديمي و الجنس
32	توزيع الطلبة في تخصص التنمية الاجتماعية حسب الفروع / المراكز الدراسية و المستوى الأكاديمي و الجنس
33	توزيع الطلبة في تخصص التنمية الأسرية حسب الفروع / المراكز الدراسية و المستوى الأكاديمي و الجنس
34	توزيع الطلبة في تخصص الخدمة الاجتماعية حسب الفروع / المراكز الدراسية و المستوى الأكاديمي و الجنس
35	توزيع الطلبة في تخصص تنمية المجتمع المحلي حسب الفروع / المراكز الدراسية و المستوى الأكاديمي و الجنس
36	توزيع الطلبة في تخصص رعاية الطفل حسب الفروع / المراكز الدراسية و المستوى الأكاديمي و الجنس
37	توزيع الطلبة غير المتخصصين في كلية التنمية الاجتماعية والأسرية حسب الفروع / المراكز الدراسية و المستوى الأكاديمي و الجنس

38	توزيع الطلبة في كلية الاعلام حسب التخصص و الفرع / المركز الدراسي والجنس
39	توزيع الطلبة في كلية الاعلام حسب الفروع / المراكز الدراسية و المستوى الأكاديمي و الجنس
40	توزيع الطلبة في كلية العلوم الإدارية والاقتصادية حسب التخصص و الفرع / المركز الدراسي والجنس
41	توزيع الطلبة القدامى في كلية العلوم الإدارية والاقتصادية حسب التخصص و الفرع / المركز الدراسي والجنس
42	توزيع الطلبة الجدد في كلية العلوم الإدارية والاقتصادية حسب التخصص و الفرع / المركز الدراسي والجنس
43	توزيع الطلبة في كلية العلوم الإدارية و الاقتصادية حسب الفروع / المراكز الدراسية و المستوى الأكاديمي و الجنس
44	توزيع الطلبة في تخصص إدارة الأعمال حسب الفروع / المراكز الدراسية و المستوى الأكاديمي و الجنس
45	توزيع الطلبة في تخصص الاقتصاد حسب الفروع / المراكز الدراسية و المستوى الأكاديمي و الجنس
46	توزيع الطلبة في تخصص المحاسبة حسب الفروع / المراكز الدراسية و المستوى الأكاديمي و الجنس
47	توزيع الطلبة في تخصص العلوم المالية والمصرفية حسب الفروع / المراكز الدراسية و المستوى الأكاديمي و الجنس
48	توزيع الطلبة في تخصص التسويق حسب الفروع / المراكز الدراسية و المستوى الأكاديمي و الجنس
49	توزيع الطلبة في تخصص الإدارة الصحية حسب الفروع / المراكز الدراسية و المستوى الأكاديمي و الجنس
50	توزيع الطلبة غير المتخصصين في كلية العلوم الإدارية و الاقتصادية حسب الفروع / المراكز الدراسية و المستوى الأكاديمي و الجنس
51	توزيع الطلبة في كلية التربية حسب التخصص و الفرع / المركز الدراسي والجنس
52	توزيع الطلبة القدامى في كلية التربية حسب التخصص و الفرع / المركز الدراسي والجنس
53	توزيع الطلبة الجدد في كلية التربية حسب التخصص و الفرع / المركز الدراسي والجنس
54	توزيع الطلبة في كلية التربية حسب الفروع / المراكز الدراسية و المستوى الأكاديمي و الجنس
55	توزيع الطلبة في تخصص المرحلة الأساسية الأولى حسب الفروع / المراكز الدراسية و المستوى الأكاديمي و الجنس
56	توزيع الطلبة في تخصص تعليم التربية الإسلامية حسب الفروع / المراكز الدراسية و المستوى الأكاديمي و الجنس
57	توزيع الطلبة في تخصص اللغة العربية وأساليب تدريسها حسب الفروع / المراكز الدراسية و المستوى الأكاديمي و الجنس
58	توزيع الطلبة في تخصص اللغة الإنجليزية وأساليب تدريسها حسب الفروع / المراكز الدراسية و المستوى الأكاديمي و الجنس
59	توزيع الطلبة في تخصص تعليم الاجتماعيات حسب الفروع / المراكز الدراسية و المستوى الأكاديمي و الجنس
60	توزيع الطلبة في تخصص الرياضيات وأساليب تدريسها حسب الفروع / المراكز الدراسية و المستوى الأكاديمي و الجنس
61	توزيع الطلبة في تخصص تعليم العلوم حسب الفروع / المراكز الدراسية و المستوى الأكاديمي و الجنس
62	توزيع الطلبة غير المتخصصين في كلية التربية حسب الفروع / المراكز الدراسية و المستوى الأكاديمي و الجنس
63	توزيع الطلبة في تخصص دبلوم التأهيل التربوي حسب الفروع / المراكز الدراسية والجنس
64	توزيع الطلبة في تخصص دبلوم التأهيل التربوي حسب الفروع / المراكز الدراسية و المستوى الأكاديمي و الجنس
65	توزيع الطلبة في السنة التحضيرية حسب التخصص و المستوى الأكاديمي و الجنس
66	توزيع الطلبة في السنة التحضيرية حسب الفروع / المراكز الدراسية و المستوى الأكاديمي و الجنس
67	توزيع الطلبة حسب التخصصات في الكليات و المستوى الأكاديمي والجنس
68	توزيع الطلبة الجدد في الكليات حسب الفرع في الثانوية العامة
69	توزيع الطلبة الجدد حسب الكلية وفرع الثانوية والمعدل والجنس
70	توزيع الطلبة في الجامعة حسب الفئات العمرية والحالة الاجتماعية والجنس
71	توزيع الطلبة في الجامعة حسب الفئات العمرية والمهنة والجنس
72	توزيع الطلبة في الكليات حسب مكان الإقامة والجنس
73	نسبة توزيع الطلبة حسب الجنس
74	نسبة توزيع الطلبة حسب الكلية والجنس
75	نسبة توزيع الطلبة حسب الجنس و المستوى الدراسي
76	نسبة توزيع الطلبة حسب الفرع / المركز الدراسي و الجنس
77	نسبة توزيع الطلبة في كلية التكنولوجيا والعلوم التطبيقية حسب التخصص والجنس

78	نسبة توزيع الطلبة في كلية التكنولوجيا والعلوم التطبيقية حسب الجنس والمستوى الدراسي
79	نسبة توزيع الطلبة في كلية التكنولوجيا والعلوم التطبيقية حسب الفرع / المركز الدراسي و الجنس
80	نسبة توزيع الطلبة في كلية الزراعة حسب التخصص والجنس
81	نسبة توزيع الطلبة في كلية الزراعة حسب الجنس والمستوى الدراسي
82	نسبة توزيع الطلبة في كلية الزراعة حسب الفرع / المركز الدراسي و الجنس
83	نسبة توزيع الطلبة في كلية التنمية الاجتماعية والأسرية حسب التخصص والجنس
84	نسبة توزيع الطلبة في كلية التنمية الاجتماعية والأسرية حسب الجنس والمستوى الدراسي
85	نسبة توزيع الطلبة في كلية التنمية الاجتماعية والأسرية حسب الفرع / المركز الدراسي و الجنس
86	نسبة توزيع الطلبة في كلية الاعلام حسب التخصص والجنس
87	نسبة توزيع الطلبة في كلية الاعلام حسب الجنس والمستوى الدراسي
88	نسبة توزيع الطلبة في كلية الاعلام حسب الفرع / المركز الدراسي و الجنس
89	نسبة توزيع الطلبة في كلية العلوم الإدارية والاقتصادية حسب التخصص والجنس
90	نسبة توزيع الطلبة في كلية العلوم الإدارية والاقتصادية حسب الجنس والمستوى الدراسي
91	نسبة توزيع الطلبة في كلية العلوم الإدارية والاقتصادية حسب الفرع / المركز الدراسي و الجنس
92	نسبة توزيع الطلبة في كلية التربية حسب التخصص والجنس
93	نسبة توزيع الطلبة في كلية التربية حسب الجنس والمستوى الدراسي
94	نسبة توزيع الطلبة في كلية التربية حسب الفرع / المركز الدراسي و الجنس
95	نسبة توزيع الطلبة في دبلوم التأهيل التربوي حسب التخصص والجنس
96	نسبة توزيع الطلبة في تخصص دبلوم التأهيل التربوي حسب الفرع / المركز الدراسي و الجنس
97	نسبة توزيع الطلبة في السنة التحضيرية حسب التخصص والجنس
98	نسبة توزيع الطلبة في السنة التحضيرية حسب الفرع / المركز الدراسي و الجنس
99	نسبة توزيع الطلبة الجدد حسب الفرع في الثانوية العامة
100	نسبة توزيع الطلبة الجدد حسب الفرع في الثانوية العامة والكليات
101	نسبة توزيع الطلبة حسب الفئة العمرية، والجنس
102	نسبة توزيع الطلبة حسب الحالة الاجتماعية والجنس
103	نسبة توزيع الطلبة حسب الفئة العمرية و الحالة الاجتماعية أعزب / عذباء و الجنس
104	نسبة توزيع الطلبة حسب الفئة العمرية و الحالة الاجتماعية متزوج / متزوجة و الجنس
105	نسبة توزيع الطلبة حسب الفئة العمرية و الحالة الاجتماعية مطلق / مطلقة و الجنس
106	نسبة توزيع الطلبة حسب الفئة العمرية و الحالة الاجتماعية أرمل / أرملة و الجنس
107	نسبة توزيع الطلبة حسب المهنة والجنس
108	نسبة توزيع الطلبة حسب الفئة العمرية و الحالة المهنية بلا مهنة و الجنس
109	نسبة توزيع الطلبة حسب الفئة العمرية و الحالة المهنية الزراعة و الجنس
110	نسبة توزيع الطلبة حسب الفئة العمرية و الحالة المهنية الصناعة و الجنس
111	نسبة توزيع الطلبة حسب الفئة العمرية و الحالة المهنية التجارة و الجنس
112	نسبة توزيع الطلبة حسب الفئة العمرية و الحالة المهنية موظف و الجنس
113	نسبة توزيع الطلبة حسب الفئة العمرية و الحالة المهنية مجالات أخرى و الجنس
114	نسبة توزيع الطلبة حسب مكان الإقامة والجنس
115	نسبة توزيع الطلبة القدامى حسب مكان الإقامة والجنس
116	نسبة توزيع الطلبة الجدد حسب مكان الإقامة والجنس

جامعة القدس المفتوحة

AL-Quds Open University

توزيع الطلبة حسب الكلية و المستوى الاكاديمي و الجنس

Distribution Of Students By Faculty , Academic Level , Gender

الدورة الصيفية الثانية من العام الجامعي 2014 / 2015

" 1144 "

عدد الطلبة حسب المستوى الدراسي												عدد الطلبة القدامى والجدد									الكلية Faculty				
المجموع Total			مستوى رابعة Level 4			مستوى ثالثة Level 3			مستوى ثانية Level 2			مستوى اولى Level 1			المجموع			جديد			قدامى			الجنس Gender	
المجموع	إناث	ذكور	المجموع	إناث	ذكور	المجموع	إناث	ذكور	المجموع	إناث	ذكور	المجموع	إناث	ذكور	المجموع	إناث	ذكور	المجموع	إناث	ذكور	المجموع	إناث	ذكور		
Total	Female	Male	Total	Female	Male	Total	Female	Male	Total	Female	Male	Total	Female	Male	Total	Female	Male	Total	Female	Male	Total	Female	Male	Gender	
870	503	367	276	155	121	268	167	101	227	130	97	99	51	48	870	503	367	0	0	0	870	503	367	Technology and Applied Sciences	التكنولوجيا و العلوم التطبيقية
74	30	44	18	8	10	18	8	10	19	9	10	19	5	14	74	30	44	0	0	0	74	30	44	Agriculture	الزراعة
1949	1356	593	463	331	132	542	379	163	539	378	161	405	268	137	1949	1356	593	0	0	0	1949	1356	593	Social and Family Development	التنمية الاجتماعية و الاسرية
3	1	2	0	0	0	0	0	0	0	0	0	3	1	2	3	1	2	0	0	0	3	1	2	Media	الاعلام
8142	4679	3463	2207	1271	936	2324	1312	1012	2363	1360	1003	1248	736	512	8142	4679	3463	0	0	0	8142	4679	3463	Administrative & Economic Sciences	العلوم الادارية و الاقتصادية
6375	5066	1309	2281	1774	507	1964	1589	375	1465	1174	291	665	529	136	6375	5066	1309	0	0	0	6375	5066	1309	Education	التربية
130	118	12	0	0	0	0	0	0	0	0	0	130	118	12	130	118	12	0	0	0	130	118	12	Educational Qualification Diploma	دبلوم التأهيل التربوي
126	80	46	0	0	0	0	0	0	0	0	0	126	80	46	126	80	46	0	0	0	126	80	46	Preparing Year	السنة التحضيرية
17669	11833	5836	5245	3539	1706	5116	3455	1661	4613	3051	1562	2695	1788	907	17669	11833	5836	0	0	0	17669	11833	5836	Total	المجموع

Distribution of Old & New Students By Branches \ Study Centers , Gender

الدورة الصيفية الثانية من العام الجامعي 2014 / 2015

" 1144 "

المجموع			الجدد			القدامى			الفروع / المراكز الدراسية
Total			New			Old			Branches \ Study Centers
المجموع	إناث	ذكور	المجموع	إناث	ذكور	المجموع	إناث	ذكور	الجنس
Total	Female	Male	Total	Female	Male	Total	Female	Male	Gender
156	115	41	0	0	0	156	115	41	Al-Quds Branch فرع القدس
92	60	32	0	0	0	92	60	32	Ezareyah Services Study Center مركز خدمات العيزرية الدراسي
2485	1771	714	0	0	0	2485	1771	714	Ramallah & Al-Bireh Branch فرع رام الله والبييرة
337	236	101	0	0	0	337	236	101	Jericho Branch فرع أريحا
2915	1877	1038	0	0	0	2915	1877	1038	Nablus Branch فرع نابلس
642	500	142	0	0	0	642	500	142	Tubas Branch فرع طوباس
833	636	197	0	0	0	833	636	197	Qalqilya Branch فرع قلقيلية
529	357	172	0	0	0	529	357	172	Salfeet Branch فرع سلفيت
336	238	98	0	0	0	336	238	98	Bedya Services Study Center مركز خدمات بديا الدراسي
92	60	32	0	0	0	92	60	32	Tulkarm Branch فرع طولكرم
2880	2137	743	0	0	0	2880	2137	743	Jenin Branch فرع جنين
1136	862	274	0	0	0	1136	862	274	Bethlehem Branch فرع بيت لحم
1406	919	487	0	0	0	1406	919	487	Hebron Branch فرع الخليل
455	350	105	0	0	0	455	350	105	Dora Branch فرع دورا
325	246	79	0	0	0	325	246	79	Yatta Branch فرع يطا
1051	428	623	0	0	0	1051	428	623	Gaza Branch فرع غزة
390	219	171	0	0	0	390	219	171	Al-Wosta Branch فرع الوسطى
358	159	199	0	0	0	358	159	199	Khanyounis Branch فرع خان يونس
380	208	172	0	0	0	380	208	172	Rafah Branch فرع رفح
871	455	416	0	0	0	871	455	416	North Gaza Branch فرع شمال غزة
17669	11833	5836	0	0	0	17669	11833	5836	Total المجموع

Distribution of Students By Branches \ Study Centers , Academic Level , Gender

الدورة الصيفية الثانية من العام الجامعي 2014 / 2015

" 1144 "

عدد الطلبة حسب المستوى الدراسي															الفروع / المراكز الدراسية
المجموع Total			مستوى رابعة Level 4			مستوى ثالثة Level 3			مستوى ثابته Level 2			مستوى اولى Level 1			Branches \ Study Centers
المجموع	إناث	ذكور	المجموع	إناث	ذكور	المجموع	إناث	ذكور	المجموع	إناث	ذكور	المجموع	إناث	ذكور	الجنس
Total	Female	Male	Total	Female	Male	Total	Female	Male	Total	Female	Male	Total	Female	Male	Gender
156	115	41	34	28	6	37	30	7	53	34	19	32	23	9	Al-Quds Branch فرع القدس
92	60	32	25	16	9	35	24	11	18	13	5	14	7	7	Ezareyah Services Study Center مركز خدمات العيزرية الدراسي
2485	1771	714	717	539	178	743	555	188	654	433	221	371	244	127	Ramallah & Al-Bireh Branch فرع رام الله والبيرة
337	236	101	81	60	21	107	76	31	87	58	29	62	42	20	Jericho Branch فرع أريحا
2915	1877	1038	786	521	265	878	585	293	817	508	309	434	263	171	Nablus Branch فرع نابلس
642	500	142	161	132	29	190	147	43	182	144	38	109	77	32	Tubas Branch فرع طوباس
833	636	197	246	191	55	241	187	54	226	166	60	120	92	28	Qalqilya Branch فرع قلقيلية
529	357	172	147	110	37	121	80	41	154	108	46	107	59	48	Salfeet Branch فرع سلفيت
336	238	98	100	68	32	93	67	26	84	66	18	59	37	22	Bedyia Services Study Center مركز خدمات بديا الدراسي
92	60	32	25	16	9	35	24	11	18	13	5	14	7	7	Tulkarm Branch فرع طولكرم
2880	2137	743	702	535	167	806	604	202	838	613	225	534	385	149	Jenin Branch فرع جنين
1136	862	274	345	256	89	287	222	65	295	222	73	209	162	47	Bethlehem Branch فرع بيت لحم
1406	919	487	435	290	145	440	286	154	341	224	117	190	119	71	Hebron Branch فرع الخليل
455	350	105	143	113	30	141	106	35	105	84	21	66	47	19	Dora Branch فرع دورا
325	246	79	112	84	28	88	67	21	86	66	20	39	29	10	Yatta Branch فرع يطا
1051	428	623	397	167	230	325	124	201	236	95	141	93	42	51	Gaza Branch فرع غزة
390	219	171	145	84	61	112	59	53	82	44	38	51	32	19	Al-Wosta Branch فرع الوسطى
358	159	199	148	70	78	97	35	62	73	28	45	40	26	14	Khanyounis Branch فرع خان يونس
380	208	172	151	81	70	99	54	45	83	42	41	47	31	16	Rafah Branch فرع رفح
871	455	416	345	178	167	241	123	118	181	90	91	104	64	40	North Gaza Branch فرع شمال غزة
17669	11833	5836	5245	3539	1706	5116	3455	1661	4613	3051	1562	2695	1788	907	Total المجموع

جامعة القدس المفتوحة

AL-Quds Open University

توزيع الطلبة في كلية التكنولوجيا و العلوم التطبيقية حسب التخصص و المستوى الاكاديمي و الجنس

Distribution of Students In Technology and Applied Sciences Faculty By Specialization , Academic Level , Gender

الدورة الصيفية الثانية من العام الجامعي 2014 / 2015

" 1144 "

عدد الطلبة حسب المستوى الدراسي															عدد الطلبة القدامى والجدد									التكنولوجيا و العلوم التطبيقية		
المجموع Total			مستوى رابعة Level 4			مستوى ثالثة Level 3			مستوى ثانية Level 2			مستوى أولى Level 1			المجموع			جدد			قدامى			Technology and Applied Sciences		
المجموع	إناث	ذكور	المجموع	إناث	ذكور	المجموع	إناث	ذكور	المجموع	إناث	ذكور	المجموع	إناث	ذكور	المجموع	إناث	ذكور	المجموع	إناث	ذكور	المجموع	إناث	ذكور	الجنس		
Total	Female	Male	Total	Female	Male	Total	Female	Male	Total	Female	Male	Total	Female	Male	Total	Female	Male	Total	Female	Male	Total	Female	Male	Gender		
524	320	204	195	118	77	161	105	56	123	73	50	45	24	21	524	320	204	0	0	0	524	320	204	Computer Information Systems	أنظمة المعلومات الحاسوبية	
321	174	147	81	37	44	107	62	45	96	56	40	37	19	18	321	174	147	0	0	0	321	174	147	Information and Communication Technology	تكنولوجيا المعلومات والاتصالات	
25	9	16	0	0	0	0	0	0	8	1	7	17	8	9	25	9	16	0	0	0	25	9	16	Not Specialized	غير المتخصص	
870	503	367	276	155	121	268	167	101	227	130	97	99	51	48	870	503	367	0	0	0	870	503	367	Total	المجموع	

جامعة القدس المفتوحة

AL-Quds Open University

توزيع الطلبة في كلية الزراعة حسب التخصص والمستوى الأكاديمي و الجنس

Distribution Of Students In Agriculture Faculty By Specialization , Academic Level , Gender

الدورة الصيفية الثانية من العام الجامعي 2014 / 2015

" 1144 "

عدد الطلبة حسب المستوى الدراسي															عدد الطلبة القدامى والجدد									Agriculture الزراعة	
المجموع Total			مستوى رابعة Level 4			مستوى ثالثة Level 3			مستوى ثانية Level 2			مستوى أولى Level 1			المجموع			جدد			قدامى			الجنس	
المجموع	إناث	ذكور	المجموع	إناث	ذكور	المجموع	إناث	ذكور	المجموع	إناث	ذكور	المجموع	إناث	ذكور	المجموع	إناث	ذكور	المجموع	إناث	ذكور	المجموع	إناث	ذكور		Gender
1	0	1	1	0	1	0	0	0	0	0	0	0	0	0	1	0	1	0	0	0	1	0	1	Agriculture الزراعة	
6	2	4	0	0	0	2	0	2	2	1	1	2	1	1	6	2	4	0	0	0	6	2	4	Rural Development التنمية الريفية	
58	26	32	17	8	9	16	8	8	15	7	8	10	3	7	58	26	32	0	0	0	58	26	32	Plant Production and Protection الإنتاج النباتي والوقاية	
0	0	0	0	0	0	0	0	0	0	0	0	0	0	0	0	0	0	0	0	0	0	0	0	Animal Production الإنتاج الحيواني	
9	2	7	0	0	0	0	0	0	2	1	1	7	1	6	9	2	7	0	0	0	9	2	7	Not Specialized غير المتخصص	
74	30	44	18	8	10	18	8	10	19	9	10	19	5	14	74	30	44	0	0	0	74	30	44	Total المجموع	

جامعة القدس المفتوحة

AL-Quds Open University

توزيع الطلبة في كلية التنمية الاجتماعية والاسرية حسب التخصص والمستوى الاكاديمي و الجنس

Distribution Of Students In Social and Family Development Faculty By Specialization , Academic Level , Gender

الدورة الصيفية الثانية من العام الجامعي 2014 / 2015

" 1144 "

عدد الطلبة حسب المستوى الدراسي															عدد الطلبة القدامى والجدد									التنمية الاجتماعية والاسرية			
المجموع Total			مستوى رابعة Level 4			مستوى ثالثة Level 3			مستوى ثانية Level 2			مستوى أولى Level 1			المجموع			جديد			قدامى			Social and Family Development			
المجموع	إناث	ذكور	المجموع	إناث	ذكور	المجموع	إناث	ذكور	المجموع	إناث	ذكور	المجموع	إناث	ذكور	المجموع	إناث	ذكور	المجموع	إناث	ذكور	المجموع	إناث	ذكور	الجنس			
Total	Female	Male	Total	Female	Male	Total	Female	Male	Total	Female	Male	Total	Female	Male	Total	Female	Male	Total	Female	Male	Total	Female	Male	Gender			
47	29	18	6	6	0	13	8	5	20	12	8	8	3	5	47	29	18	0	0	0	47	29	18	Social Development	التنمية الاجتماعية		
298	231	67	0	0	0	47	38	9	121	96	25	130	97	33	298	231	67	0	0	0	298	231	67	Special Education	التربية الخاصة		
1412	962	450	406	291	115	419	287	132	340	227	113	247	157	90	1412	962	450	0	0	0	1412	962	450	Social Work	الخدمة الاجتماعية		
189	131	58	51	34	17	63	46	17	55	40	15	20	11	9	189	131	58	0	0	0	189	131	58	Local Community Development	تنمية المجتمع المحلي		
3	3	0	0	0	0	0	0	0	3	3	0	0	0	0	3	3	0	0	0	0	3	3	0	Child Care	رعاية الطفل		
0	0	0	0	0	0	0	0	0	0	0	0	0	0	0	0	0	0	0	0	0	0	0	0	Not Specialized	غير المتخصص		
1949	1356	593	463	331	132	542	379	163	539	378	161	405	268	137	1949	1356	593	0	0	0	1949	1356	593	Total	المجموع		

جامعة القدس المفتوحة

AL-Quds Open University

توزيع الطلبة في كلية الاعلام حسب التخصص والمستوى الاكاديمي و الجنس

Distribution Of Students In Media Faculty By Specialization , Academic Level , Gender

الدورة الصيفية الثانية من العام الجامعي 2014 / 2015

" 1144 "

عدد الطلبة حسب المستوى الدراسي												عدد الطلبة القدامى والجدد									الاعلام			
المجموع Total			مستوى رابعة Level 4			مستوى ثالثة Level 3			مستوى ثانية Level 2			مستوى أولى Level 1			المجموع			جدد			قدامى			Media
المجموع	إناث	ذكور	المجموع	إناث	ذكور	المجموع	إناث	ذكور	المجموع	إناث	ذكور	المجموع	إناث	ذكور	المجموع	إناث	ذكور	المجموع	إناث	ذكور	المجموع	إناث	ذكور	الجنس
Total	Female	Male	Total	Female	Male	Total	Female	Male	Total	Female	Male	Total	Female	Male	Total	Female	Male	Total	Female	Male	Total	Female	Male	Gender
3	1	2	0	0	0	0	0	0	0	0	0	3	1	2	3	1	2	0	0	0	3	1	2	الإعلام الجديد New Media
0	0	0	0	0	0	0	0	0	0	0	0	0	0	0	0	0	0	0	0	0	0	0	0	غير المتخصص Not Specialized
3	1	2	0	0	0	0	0	0	0	0	0	3	1	2	3	1	2	0	0	0	3	1	2	Total المجموع

جامعة القدس المفتوحة

AL-Quds Open University

توزيع الطلبة في كلية العلوم الادارية و الاقتصادية حسب التخصص و المستوى الاكاديمي و الجنس

Distribution of Students In Administrative & Economic Sciences Faculty By Specialization , Academic Level , Gender

الدورة الصيفية الثانية من العام الجامعي 2014 / 2015

" 1144 "

عدد الطلبة حسب المستوى الدراسي												عدد الطلبة القدامى والجدد									العلوم الادارية و الاقتصادية					
المجموع Total			مستوى رابعة Level 4			مستوى ثالثة Level 3			مستوى ثانية Level 2			مستوى أولى Level 1			المجموع			جدد			قدامى			Administrative & Economic Sciences		
المجموع	إناث	ذكور	المجموع	إناث	ذكور	المجموع	إناث	ذكور	المجموع	إناث	ذكور	المجموع	إناث	ذكور	المجموع	إناث	ذكور	المجموع	إناث	ذكور	المجموع	إناث	ذكور	الجنس		
Total	Female	Male	Total	Female	Male	Total	Female	Male	Total	Female	Male	Total	Female	Male	Total	Female	Male	Total	Female	Male	Total	Female	Male	Gender		
2733	1601	1132	1068	644	424	768	452	316	579	331	248	318	174	144	2733	1601	1132	0	0	0	2733	1601	1132	Business Administration	إدارة الأعمال	
160	121	39	63	48	15	51	38	13	32	25	7	14	10	4	160	121	39	0	0	0	160	121	39	Economics	الاقتصاد	
1985	866	1119	456	207	249	578	263	315	632	266	366	319	130	189	1985	866	1119	0	0	0	1985	866	1119	Accounting	المحاسبة	
923	592	331	304	213	91	291	186	105	243	147	96	85	46	39	923	592	331	0	0	0	923	592	331	Banking and Financial Sciences	العلوم المالية والمصرفية	
314	105	209	89	33	56	96	24	72	93	35	58	36	13	23	314	105	209	0	0	0	314	105	209	Marketing	التسويق	
1992	1379	613	227	126	101	540	349	191	775	550	225	450	354	96	1992	1379	613	0	0	0	1992	1379	613	Health Management	الإدارة الصحية	
35	15	20	0	0	0	0	0	0	9	6	3	26	9	17	35	15	20	0	0	0	35	15	20	Not Specialized	غير المتخصص	
8142	4679	3463	2207	1271	936	2324	1312	1012	2363	1360	1003	1248	736	512	8142	4679	3463	0	0	0	8142	4679	3463	Total	المجموع	

جامعة القدس المفتوحة

AL-Quds Open University

توزيع الطلبة في كلية التربية حسب التخصص و المستوى الاكاديمي و الجنس

Distribution Of Students In Education Faculty By Specialization , Academic Level , Gender

الدورة الصيفية الثانية من العام الجامعي 2014 / 2015

" 1144 "

عدد الطلبة حسب المستوى الدراسي												عدد الطلبة القدامى والجدد									التربية Education					
المجموع Total			مستوى رابعة Level 4			مستوى ثالثة Level 3			مستوى ثانية Level 2			مستوى اولى Level 1			المجموع			جدد			قدامى					
المجموع	إناث	ذكور	المجموع	إناث	ذكور	المجموع	إناث	ذكور	المجموع	إناث	ذكور	المجموع	إناث	ذكور	المجموع	إناث	ذكور	المجموع	إناث	ذكور	المجموع	إناث	ذكور	الجنس		
Total	Female	Male	Total	Female	Male	Total	Female	Male	Total	Female	Male	Total	Female	Male	Total	Female	Male	Total	Female	Male	Total	Female	Male	Gender		
2110	1711	399	776	594	182	669	567	102	463	379	84	202	171	31	2110	1711	399	0	0	0	2110	1711	399	Elementary Education المرحلة الأساسية الأولى		
648	452	196	228	151	77	175	127	48	170	121	49	75	53	22	648	452	196	0	0	0	648	452	196	Teaching Islamic Education تعليم التربية الإسلامية		
728	587	141	305	246	59	233	189	44	133	110	23	57	42	15	728	587	141	0	0	0	728	587	141	Arabic Language and its Teaching Methods اللغة العربية وأساليب تدريسها		
918	768	150	242	195	47	270	226	44	293	255	38	113	92	21	918	768	150	0	0	0	918	768	150	English Language and its Teaching Methods اللغة الإنجليزية وأساليب تدريسها		
886	646	240	329	249	80	313	224	89	182	127	55	62	46	16	886	646	240	0	0	0	886	646	240	Teaching Social Studies تعليم الاجتماعيات		
816	677	139	325	270	55	228	190	38	181	146	35	82	71	11	816	677	139	0	0	0	816	677	139	Mathematics and its Teaching Methods الرياضيات وأساليب تدريسها		
199	176	23	76	69	7	76	66	10	33	28	5	14	13	1	199	176	23	0	0	0	199	176	23	Teaching Science تعليم العلوم		
70	49	21	0	0	0	0	0	0	10	8	2	60	41	19	70	49	21	0	0	0	70	49	21	Not Specialized غير المتخصص		
6375	5066	1309	2281	1774	507	1964	1589	375	1465	1174	291	665	529	136	6375	5066	1309	0	0	0	6375	5066	1309	Total المجموع		

جامعة القدس المفتوحة

AL-Quds Open University

توزيع الطلبة القدامى حسب الكلية والفرع / المركز الدراسي و الجنس

Distribution Of Old Students By Faculty , Branches \ Study Centers , Gender

الدورة الصيفية الثانية من العام الجامعي 2014 / 2015

" 1144 "

الكلية Faculty																								الفروع / المراكز الدراسية			
المجموع			السنة التحضيرية			دبلوم التأهيل التربوي			التربية			العلوم الإدارية والاقتصادية			الإعلام			التنمية الاجتماعية والأسرية			الزراعة			التكنولوجيا والعلوم التطبيقية			Branches \ Study Centers
Total			Preparing Year			Educational Qualification Diploma			Education			Administrative & Economic Sciences			Media			Social and Family Development			Agriculture			Technology and Applied Sciences			
المجموع	إناث	ذكور	المجموع	إناث	ذكور	المجموع	إناث	ذكور	المجموع	إناث	ذكور	المجموع	إناث	ذكور	المجموع	إناث	ذكور	المجموع	إناث	ذكور	المجموع	إناث	ذكور	المجموع	إناث	ذكور	الجنس
Total	Female	Male	Total	Female	Male	Total	Female	Male	Total	Female	Male	Total	Female	Male	Total	Female	Male	Total	Female	Male	Total	Female	Male	Total	Female	Male	Gender
156	115	41	2	2	0	2	2	0	90	73	17	15	9	6	0	0	0	47	29	18	0	0	0	0	0	0	Al-Quds Branch
92	60	32	2	0	2	4	4	0	40	34	6	27	12	15	0	0	0	18	10	8	0	0	0	1	0	1	Ezareyah Services Study Center
2485	1771	714	11	5	6	10	10	0	662	579	83	1338	875	463	2	1	1	357	242	115	0	0	0	105	59	46	Ramallah & Al-Bireh Branch
337	236	101	9	8	1	0	0	0	129	106	23	154	88	66	0	0	0	40	31	9	0	0	0	5	3	2	Jericho Branch
2915	1877	1038	29	14	15	18	18	0	865	698	167	1559	845	714	0	0	0	280	209	71	1	0	1	163	93	70	Nablus Branch
642	500	142	3	3	0	4	4	0	233	200	33	278	191	87	0	0	0	86	71	15	5	4	1	33	27	6	Tubas Branch
833	636	197	10	7	3	6	6	0	387	334	53	318	204	114	0	0	0	68	52	16	0	0	0	44	33	11	Qalqilya Branch
529	357	172	6	6	0	4	4	0	108	75	33	319	201	118	0	0	0	63	48	15	0	0	0	29	23	6	Salfet Branch
336	238	98	2	0	2	4	4	0	139	115	24	123	67	56	0	0	0	48	35	13	0	0	0	20	17	3	Bedyah Services Study Center
92	60	32	2	0	2	4	4	0	40	34	6	27	12	15	0	0	0	18	10	8	0	0	0	1	0	1	Tulkarm Branch
2880	2137	743	15	11	4	17	17	0	1104	904	200	1316	881	435	0	0	0	261	212	49	37	15	22	130	97	33	Jenin Branch
1136	862	274	2	2	0	6	6	0	398	331	67	492	343	149	0	0	0	163	129	34	0	0	0	75	51	24	Bethlehem Branch
1406	919	487	11	8	3	8	7	1	459	353	106	680	398	282	0	0	0	136	101	35	31	11	20	81	41	40	Hebron Branch
455	350	105	1	1	0	3	2	1	186	157	29	206	142	64	0	0	0	46	38	8	0	0	0	13	10	3	Dora Branch
325	246	79	2	0	2	5	5	0	152	121	31	103	73	30	0	0	0	38	26	12	0	0	0	25	21	4	Yatta Branch
1051	428	623	3	3	0	6	4	2	350	245	105	502	116	386	1	0	1	95	43	52	0	0	0	94	17	77	Gaza Branch
390	219	171	2	1	1	6	3	3	203	159	44	137	45	92	0	0	0	32	10	22	0	0	0	10	1	9	Al-Wosta Branch
358	159	199	4	1	3	7	6	1	173	110	63	148	39	109	0	0	0	20	3	17	0	0	0	6	0	6	Khanyounis Branch
380	208	172	2	2	0	9	8	1	197	137	60	121	42	79	0	0	0	43	18	25	0	0	0	8	1	7	Rafah Branch
871	455	416	8	6	2	7	4	3	460	301	159	279	96	183	0	0	0	90	39	51	0	0	0	27	9	18	North Gaza Branch
17669	11833	5836	126	80	46	130	118	12	6375	5066	1309	8142	4679	3463	3	1	2	1949	1356	593	74	30	44	870	503	367	Total

التخصص												الفروع / المراكز الدراسية Branches \ Study Centers الجنس Gender
المجموع			غير المتخصص			تكنولوجيا المعلومات والاتصالات			أنظمة المعلومات الحاسوبية			
Total			Not Specialized			Information and Communication Technology			Computer Information Systems			
المجموع	إناث	ذكور	المجموع	إناث	ذكور	المجموع	إناث	ذكور	المجموع	إناث	ذكور	
Total	Female	Male	Total	Female	Male	Total	Female	Male	Total	Female	Male	
0	0	0	0	0	0	0	0	0	0	0	0	Al-Quds Branch
1	0	1	1	0	1	0	0	0	0	0	0	Ezareyah Services Study Center
105	59	46	4	0	4	36	19	17	65	40	25	Ramallah & Al-Birah Branch
5	3	2	1	0	1	0	0	0	4	3	1	Jericho Branch
163	93	70	5	1	4	83	45	38	75	47	28	Nablus Branch
33	27	6	1	0	1	0	0	0	32	27	5	Tubas Branch
44	33	11	0	0	0	0	0	0	44	33	11	Qalqilya Branch
29	23	6	0	0	0	0	0	0	29	23	6	Salfet Branch
20	17	3	1	1	0	0	0	0	19	16	3	Bedy Services Study Center
1	0	1	1	0	1	0	0	0	0	0	0	Tulkarm Branch
130	97	33	6	4	2	66	54	12	58	39	19	Jenin Branch
75	51	24	3	2	1	34	22	12	38	27	11	Bethlehem Branch
81	41	40	0	0	0	41	21	20	40	20	20	Hebron Branch
13	10	3	0	0	0	0	0	0	13	10	3	Dora Branch
25	21	4	0	0	0	0	0	0	25	21	4	Yatta Branch
94	17	77	2	1	1	51	10	41	41	6	35	Gaza Branch
10	1	9	0	0	0	0	0	0	10	1	9	Al-Wosta Branch
6	0	6	0	0	0	0	0	0	6	0	6	Khanyounis Branch
8	1	7	0	0	0	0	0	0	8	1	7	Rafah Branch
27	9	18	0	0	0	10	3	7	17	6	11	North Gaza Branch
870	503	367	25	9	16	321	174	147	524	320	204	Total

التخصص مطروح في الفروع التالية (رام الله ، نابلس ، طولكرم ، جنين ، بيت لحم ، الخليل ، غزة ، شمال غزة) .

Distribution Of Old Students In Technology and Applied Sciences Faculty By Specialization , Branches \ Study Centers , Gender

الدورة الصيفية الثانية من العام الجامعي 2014 / 2015

" 1144 "

Specialization التخصص												الفروع / المراكز الدراسية Branches \ Study Centers
المجموع			غير المتخصص			تكنولوجيا المعلومات والاتصالات Information and Communication Technology			أنظمة المعلومات الحاسوبية Computer Information Systems			
Total			Not Specialized			Information and Communication Technology			Computer Information Systems			الجنس Gender
المجموع	إناث	ذكور	المجموع	إناث	ذكور	المجموع	إناث	ذكور	المجموع	إناث	ذكور	
Total	Female	Male	Total	Female	Male	Total	Female	Male	Total	Female	Male	الجنس Gender
0	0	0	0	0	0	0	0	0	0	0	0	
1	0	1	1	0	1	0	0	0	0	0	0	Ezareyah Services Study Center
105	59	46	4	0	4	36	19	17	65	40	25	Ramallah & Al-Birah Branch
5	3	2	1	0	1	0	0	0	4	3	1	Jericho Branch
163	93	70	5	1	4	83	45	38	75	47	28	Nablus Branch
33	27	6	1	0	1	0	0	0	32	27	5	Tubas Branch
44	33	11	0	0	0	0	0	0	44	33	11	Qalqilya Branch
29	23	6	0	0	0	0	0	0	29	23	6	Salfet Branch
20	17	3	1	1	0	0	0	0	19	16	3	Bedy Services Study Center
1	0	1	1	0	1	0	0	0	0	0	0	Tulkarm Branch
130	97	33	6	4	2	66	54	12	58	39	19	Jenin Branch
75	51	24	3	2	1	34	22	12	38	27	11	Bethlehem Branch
81	41	40	0	0	0	41	21	20	40	20	20	Hebron Branch
13	10	3	0	0	0	0	0	0	13	10	3	Dora Branch
25	21	4	0	0	0	0	0	0	25	21	4	Yatta Branch
94	17	77	2	1	1	51	10	41	41	6	35	Gaza Branch
10	1	9	0	0	0	0	0	0	10	1	9	Al-Wosta Branch
6	0	6	0	0	0	0	0	0	6	0	6	Khanyounis Branch
8	1	7	0	0	0	0	0	0	8	1	7	Rafah Branch
27	9	18	0	0	0	10	3	7	17	6	11	North Gaza Branch
870	503	367	25	9	16	321	174	147	524	320	204	Total

تخصص تكنولوجيا المعلومات مطروح في الفروع التالية (رام الله ، نابلس ، طولكرم ، جنين ، بيت لحم ، الخليل ، غزة ، شمال غزة) .

Distribution Of New Students In Technology and Applied Sciences Faculty By Specialization , Branches \ Study Centers , Gender

الدورة الصيفية الثانية من العام الجامعي 2014 / 2015

" 1144 "

التخصص												الفروع / المراكز الدراسية Branches \ Study Centers الجنس Gender	
المجموع			غير المتخصص			تكنولوجيا المعلومات والاتصالات			أنظمة المعلومات الحاسوبية				
Total			Not Specialized			Information and Communication Technology			Computer Information Systems				
المجموع	إناث	ذكور	المجموع	إناث	ذكور	المجموع	إناث	ذكور	المجموع	إناث	ذكور		
Total	Female	Male	Total	Female	Male	Total	Female	Male	Total	Female	Male		
0	0	0	0	0	0	0	0	0	0	0	0	0	Al-Quds Branch
0	0	0	0	0	0	0	0	0	0	0	0	0	Ezareyah Services Study Center
0	0	0	0	0	0	0	0	0	0	0	0	0	Ramallah & Al-Birah Branch
0	0	0	0	0	0	0	0	0	0	0	0	0	Jericho Branch
0	0	0	0	0	0	0	0	0	0	0	0	0	Nablus Branch
0	0	0	0	0	0	0	0	0	0	0	0	0	Tubas Branch
0	0	0	0	0	0	0	0	0	0	0	0	0	Qalqilya Branch
0	0	0	0	0	0	0	0	0	0	0	0	0	Salfet Branch
0	0	0	0	0	0	0	0	0	0	0	0	0	Bedy Services Study Center
0	0	0	0	0	0	0	0	0	0	0	0	0	Tulkarm Branch
0	0	0	0	0	0	0	0	0	0	0	0	0	Jenin Branch
0	0	0	0	0	0	0	0	0	0	0	0	0	Bethlehem Branch
0	0	0	0	0	0	0	0	0	0	0	0	0	Hebron Branch
0	0	0	0	0	0	0	0	0	0	0	0	0	Dora Branch
0	0	0	0	0	0	0	0	0	0	0	0	0	Yatta Branch
0	0	0	0	0	0	0	0	0	0	0	0	0	Gaza Branch
0	0	0	0	0	0	0	0	0	0	0	0	0	Al-Wosta Branch
0	0	0	0	0	0	0	0	0	0	0	0	0	Khanyounis Branch
0	0	0	0	0	0	0	0	0	0	0	0	0	Rafah Branch
0	0	0	0	0	0	0	0	0	0	0	0	0	North Gaza Branch
0	0	0	0	0	0	0	0	0	0	0	0	0	Total

تخصص تكنولوجيا المعلومات مطروح في الفروع التالية (رام الله ، نابلس ، طولكرم ، جنين ، بيت لحم ، الخليل ، غزة ، شمال غزة) .

عدد الطلبة حسب المستوى الدراسي															الفروع / المراكز الدراسية	
المجموع Total			مستوى رابعة Level 4			مستوى ثالثة Level 3			مستوى ثانية Level 2			مستوى أولى Level 1			Branches \ Study Centers	
			200-100			99-67			66-34			33-0				
المجموع	إناث	ذكور	المجموع	إناث	ذكور	المجموع	إناث	ذكور	المجموع	إناث	ذكور	المجموع	إناث	ذكور	الجنس Gender	
Total	Female	Male	Total	Female	Male	Total	Female	Male	Total	Female	Male	Total	Female	Male		
0	0	0	0	0	0	0	0	0	0	0	0	0	0	0	فرع القدس Al-Quds Branch	
1	0	1	0	0	0	0	0	0	1	0	1	0	0	0	مركز خدمات العيزرية الدراسي Ezareyah Services Study Center	
105	59	46	27	17	10	36	25	11	32	16	16	10	1	9	فرع رام الله والبييرة Ramallah & Al-Bireh Branch	
5	3	2	1	0	1	2	2	0	1	1	0	1	0	1	فرع أريحا Jericho Branch	
163	93	70	39	20	19	57	34	23	44	26	18	23	13	10	فرع نابلس Nablus Branch	
33	27	6	15	12	3	10	8	2	7	6	1	1	1	0	فرع طوباس Tubas Branch	
44	33	11	14	12	2	15	10	5	13	9	4	2	2	0	فرع قلقيلية Qalqilya Branch	
29	23	6	10	10	0	9	7	2	5	3	2	5	3	2	فرع سلفيت Salfet Branch	
20	17	3	7	6	1	5	3	2	4	4	0	4	4	0	مركز خدمات بديا الدراسي Bedyia Services Study Center	
1	0	1	0	0	0	0	0	0	1	0	1	0	0	0	فرع طولكرم Tulkarm Branch	
130	97	33	30	22	8	37	29	8	46	34	12	17	12	5	فرع جنين Jenin Branch	
75	51	24	25	16	9	25	20	5	15	7	8	10	8	2	فرع بيت لحم Bethlehem Branch	
81	41	40	40	16	24	15	8	7	20	15	5	6	2	4	فرع الخليل Hebron Branch	
13	10	3	5	4	1	5	4	1	1	1	0	2	1	1	فرع دورا Dora Branch	
25	21	4	9	9	0	10	8	2	4	2	2	2	2	0	فرع يطا Yatta Branch	
94	17	77	29	6	23	33	5	28	21	5	16	11	1	10	فرع غزة Gaza Branch	
10	1	9	5	1	4	0	0	0	4	0	4	1	0	1	فرع الوسطى Al-Wosta Branch	
6	0	6	3	0	3	1	0	1	2	0	2	0	0	0	فرع خان يونس Khanyounis Branch	
8	1	7	5	1	4	1	0	1	0	0	0	2	0	2	فرع رفح Rafah Branch	
27	9	18	12	3	9	7	4	3	6	1	5	2	1	1	فرع شمال غزة North Gaza Branch	
870	503	367	276	155	121	268	167	101	227	130	97	99	51	48	المجموع Total	

عدد الطلبة حسب المستوى الدراسي															الفروع / المراكز الدراسية	
المجموع Total			مستوى رابعة Level 4			مستوى ثالثة Level 3			مستوى ثانية Level 2			مستوى أولى Level 1			Branches \ Study Centers	
			200-100			99-67			66-34			33-0				
المجموع	إناث	ذكور	المجموع	إناث	ذكور	المجموع	إناث	ذكور	المجموع	إناث	ذكور	المجموع	إناث	ذكور	الجنس	
Total	Female	Male	Total	Female	Male	Total	Female	Male	Total	Female	Male	Total	Female	Male	Gender	
0	0	0	0	0	0	0	0	0	0	0	0	0	0	0	Al-Quds Branch فروع القدس	
0	0	0	0	0	0	0	0	0	0	0	0	0	0	0	Ezareyah Services Study Center مركز خدمات العيزرية الدراسي	
65	40	25	19	13	6	20	14	6	22	13	9	4	0	4	Ramallah & Al-Bireh Branch فروع رام الله والبيرة	
4	3	1	1	0	1	2	2	0	1	1	0	0	0	0	Jericho Branch فروع أريحا	
75	47	28	23	14	9	30	21	9	14	8	6	8	4	4	Nablus Branch فروع نابلس	
32	27	5	15	12	3	10	8	2	6	6	0	1	1	0	Tubas Branch فروع طوباس	
44	33	11	14	12	2	15	10	5	13	9	4	2	2	0	Qalqilya Branch فروع قلقيلية	
29	23	6	10	10	0	9	7	2	5	3	2	5	3	2	Salfeet Branch فروع سلفيت	
19	16	3	7	6	1	5	3	2	4	4	0	3	3	0	Bedyia Services Study Center مركز خدمات بديا الدراسي	
0	0	0	0	0	0	0	0	0	0	0	0	0	0	0	Tulkarm Branch فروع طولكرم	
58	39	19	14	12	2	17	10	7	22	15	7	5	2	3	Jenin Branch فروع جنين	
38	27	11	14	8	6	10	10	0	9	5	4	5	4	1	Bethlehem Branch فروع بيت لحم	
40	20	20	27	11	16	4	2	2	7	5	2	2	2	0	Hebron Branch فروع الخليل	
13	10	3	5	4	1	5	4	1	1	1	0	2	1	1	Dora Branch فروع دورا	
25	21	4	9	9	0	10	8	2	4	2	2	2	2	0	Yatta Branch فروع يطا	
41	6	35	13	2	11	17	3	14	8	1	7	3	0	3	Gaza Branch فروع غزة	
10	1	9	5	1	4	0	0	0	4	0	4	1	0	1	Al-Wosta Branch فروع الوسطى	
6	0	6	3	0	3	1	0	1	2	0	2	0	0	0	Khanyounis Branch فروع خان يونس	
8	1	7	5	1	4	1	0	1	0	0	0	2	0	2	Rafah Branch فروع رفح	
17	6	11	11	3	8	5	3	2	1	0	1	0	0	0	North Gaza Branch فروع شمال غزة	
524	320	204	195	118	77	161	105	56	123	73	50	45	24	21	Total المجموع	

Distribution of Students In Information Technology and Communication Specialization
By Branches \ Study Centers , Academic Level , Gender

الدورة الصيفية الثانية من العام الجامعي 2014 / 2015

" 1144 "

عدد الطلبة حسب المستوى الدراسي															الفروع / المراكز الدراسية	
المجموع Total			مستوى رابعة Level 4			مستوى ثالثة Level 3			مستوى ثانية Level 2			مستوى أولى Level 1			Branches \ Study Centers	
			200-100			99-67			66-34			33-0				
المجموع Total	إناث Female	ذكور Male	المجموع Total	إناث Female	ذكور Male	المجموع Total	إناث Female	ذكور Male	المجموع Total	إناث Female	ذكور Male	المجموع Total	إناث Female	ذكور Male	الجنس Gender	
0	0	0	0	0	0	0	0	0	0	0	0	0	0	0	0	فرع القدس Al-Quds Branch
0	0	0	0	0	0	0	0	0	0	0	0	0	0	0	0	مركز خدمات العيزرية الدراسي Ezareyah Services Study Center
36	19	17	8	4	4	16	11	5	9	3	6	3	1	2	فرع رام الله والبيرة Ramallah & Al-Bireh Branch	
0	0	0	0	0	0	0	0	0	0	0	0	0	0	0	0	فرع أريحا Jericho Branch
83	45	38	16	6	10	27	13	14	29	18	11	11	8	3	فرع نابلس Nablus Branch	
0	0	0	0	0	0	0	0	0	0	0	0	0	0	0	0	فرع طوباس Tubas Branch
0	0	0	0	0	0	0	0	0	0	0	0	0	0	0	0	فرع قلقيلية Qalqilya Branch
0	0	0	0	0	0	0	0	0	0	0	0	0	0	0	0	فرع سلفيت Salfet Branch
0	0	0	0	0	0	0	0	0	0	0	0	0	0	0	0	مركز خدمات بديا الدراسي Bedyia Services Study Center
0	0	0	0	0	0	0	0	0	0	0	0	0	0	0	0	فرع طولكرم Tulkarm Branch
66	54	12	16	10	6	20	19	1	23	19	4	7	6	1	فرع جنين Jenin Branch	
34	22	12	11	8	3	15	10	5	5	2	3	3	2	1	فرع بيت لحم Bethlehem Branch	
41	21	20	13	5	8	11	6	5	13	10	3	4	0	4	فرع الخليل Hebron Branch	
0	0	0	0	0	0	0	0	0	0	0	0	0	0	0	0	فرع دورا Dora Branch
0	0	0	0	0	0	0	0	0	0	0	0	0	0	0	0	فرع يطا Yatta Branch
51	10	41	16	4	12	16	2	14	12	3	9	7	1	6	فرع غزة Gaza Branch	
0	0	0	0	0	0	0	0	0	0	0	0	0	0	0	0	فرع الوسطى Al-Wosta Branch
0	0	0	0	0	0	0	0	0	0	0	0	0	0	0	0	فرع خان يونس Khanyounis Branch
0	0	0	0	0	0	0	0	0	0	0	0	0	0	0	0	فرع رفح Rafah Branch
10	3	7	1	0	1	2	1	1	5	1	4	2	1	1	فرع شمال غزة North Gaza Branch	
321	174	147	81	37	44	107	62	45	96	56	40	37	19	18	المجموع Total	

تخصص تكنولوجيا المعلومات مطروح في الفروع التالية (رام الله ، نابلس ، طولكرم ، جنين ، بيت لحم ، الخليل ، غزة ، شمال غزة) .

عدد الطلبة حسب المستوى الدراسي															الفروع / المراكز الدراسية
المجموع Total			مستوى رابعة Level 4			مستوى ثالثة Level 3			مستوى ثانية Level 2			مستوى أولى Level 1			Branches \ Study Centers
			200-100			99-67			66-34			33-0			
المجموع	إناث	ذكور	المجموع	إناث	ذكور	المجموع	إناث	ذكور	المجموع	إناث	ذكور	المجموع	إناث	ذكور	الجنس
Total	Female	Male	Total	Female	Male	Total	Female	Male	Total	Female	Male	Total	Female	Male	Gender
0	0	0	0	0	0	0	0	0	0	0	0	0	0	0	فرع القدس
1	0	1	0	0	0	0	0	0	1	0	1	0	0	0	مركز خدمات العيزرية الدراسي
4	0	4	0	0	0	0	0	0	1	0	1	3	0	3	فرع رام الله والبيرة
1	0	1	0	0	0	0	0	0	0	0	0	1	0	1	فرع أريحا
5	1	4	0	0	0	0	0	0	1	0	1	4	1	3	فرع نابلس
1	0	1	0	0	0	0	0	0	1	0	1	0	0	0	فرع طوباس
0	0	0	0	0	0	0	0	0	0	0	0	0	0	0	فرع قلقيلية
0	0	0	0	0	0	0	0	0	0	0	0	0	0	0	فرع سلفيت
1	1	0	0	0	0	0	0	0	0	0	0	1	1	0	مركز خدمات بديا الدراسي
1	0	1	0	0	0	0	0	0	1	0	1	0	0	0	فرع طولكرم
6	4	2	0	0	0	0	0	0	1	0	1	5	4	1	فرع جنين
3	2	1	0	0	0	0	0	0	1	0	1	2	2	0	فرع بيت لحم
0	0	0	0	0	0	0	0	0	0	0	0	0	0	0	فرع الخليل
0	0	0	0	0	0	0	0	0	0	0	0	0	0	0	فرع دورا
0	0	0	0	0	0	0	0	0	0	0	0	0	0	0	فرع يطا
2	1	1	0	0	0	0	0	0	1	1	0	1	0	1	فرع غزة
0	0	0	0	0	0	0	0	0	0	0	0	0	0	0	فرع الوسطى
0	0	0	0	0	0	0	0	0	0	0	0	0	0	0	فرع خان بونس
0	0	0	0	0	0	0	0	0	0	0	0	0	0	0	فرع رفح
0	0	0	0	0	0	0	0	0	0	0	0	0	0	0	فرع شمال غزة
25	9	16	0	0	0	0	0	0	8	1	7	17	8	9	المجموع

Specialization التخصص															الفروع / المراكز الدراسية Branches \ Study Centers
المجموع			غير المتخصص			الإنتاج النباتي والوقاية			التنمية الريفية			الزراعة			
Total			Not Specialized			Plant Production and Protection			Rural Development			Agriculture			
المجموع	إناث	ذكور	المجموع	إناث	ذكور	المجموع	إناث	ذكور	المجموع	إناث	ذكور	المجموع	إناث	ذكور	الجنس Gender
Total	Female	Male	Total	Female	Male	Total	Female	Male	Total	Female	Male	Total	Female	Male	
0	0	0	0	0	0	0	0	0	0	0	0	0	0	0	AL-Quds Branch فرع القدس
0	0	0	0	0	0	0	0	0	0	0	0	0	0	0	Ezareyah Services Study Center مركز خدمات العيزرية الدراسي
0	0	0	0	0	0	0	0	0	0	0	0	0	0	0	Ramallah & Al-Bireh Branch فرع رام الله والبيرة
0	0	0	0	0	0	0	0	0	0	0	0	0	0	0	Jericho Branch فرع أريحا
1	0	1	1	0	1	0	0	0	0	0	0	0	0	0	Nablus Branch فرع نابلس
5	4	1	0	0	0	5	4	1	0	0	0	0	0	0	Tubas Branch فرع طوباس
0	0	0	0	0	0	0	0	0	0	0	0	0	0	0	Qalqilya Branch فرع قلقيلية
0	0	0	0	0	0	0	0	0	0	0	0	0	0	0	Salfeet Branch فرع سلفيت
0	0	0	0	0	0	0	0	0	0	0	0	0	0	0	Bedy Services Study Center مركز خدمات بديا الدراسي
0	0	0	0	0	0	0	0	0	0	0	0	0	0	0	Tulkarm Branch فرع طولكرم
37	15	22	5	1	4	30	14	16	2	0	2	0	0	0	Jenin Branch فرع جنين
0	0	0	0	0	0	0	0	0	0	0	0	0	0	0	Bethlehem Branch فرع بيت لحم
31	11	20	3	1	2	23	8	15	4	2	2	1	0	1	Hebron Branch فرع الخليل
0	0	0	0	0	0	0	0	0	0	0	0	0	0	0	Dora Branch فرع دورا
0	0	0	0	0	0	0	0	0	0	0	0	0	0	0	Yatta Branch فرع يطا
0	0	0	0	0	0	0	0	0	0	0	0	0	0	0	Gaza Branch فرع غزة
0	0	0	0	0	0	0	0	0	0	0	0	0	0	0	Al-Wosta Branch فرع الوسطى
0	0	0	0	0	0	0	0	0	0	0	0	0	0	0	Khanyounis Branch فرع خان يونس
0	0	0	0	0	0	0	0	0	0	0	0	0	0	0	Rafah Branch فرع رفح
0	0	0	0	0	0	0	0	0	0	0	0	0	0	0	North Gaza Branch فرع شمال غزة
74	30	44	9	2	7	58	26	32	6	2	4	1	0	1	Total المجموع

تخصص الزراعة مطروح في الفروع التالية (نابلس ، طوباس ، جنين ، الخليل) فقط و الطلبة المسجلين في باقي الفروع قدامى .

تخصص التنمية الريفية مطروح في الفروع التالية (طوباس ، جنين ، الخليل) فقط .

تخصص الإنتاج النباتي والوقاية مطروح في الفروع التالية (جنين ، الخليل) فقط .

Specialization التخصص												الفروع / المراكز الدراسية				
المجموع			غير المتخصص			الإنتاج النباتي والوقاية			التنمية الريفية			الزراعة			Branches \ Study Centers	
Total			Not Specialized			Plant Production and Protection			Rural Development			Agriculture				
المجموع	إناث	ذكور	المجموع	إناث	ذكور	المجموع	إناث	ذكور	المجموع	إناث	ذكور	المجموع	إناث	ذكور		الجنس
Total	Female	Male	Total	Female	Male	Total	Female	Male	Total	Female	Male	Total	Female	Male	Gender	
0	0	0	0	0	0	0	0	0	0	0	0	0	0	0	Al-Quds Branch	
0	0	0	0	0	0	0	0	0	0	0	0	0	0	0	Ezareyah Services Study Center	
0	0	0	0	0	0	0	0	0	0	0	0	0	0	0	Ramallah & Al-Bireh Branch	
0	0	0	0	0	0	0	0	0	0	0	0	0	0	0	Jericho Branch	
1	0	1	1	0	1	0	0	0	0	0	0	0	0	0	Nablus Branch	
5	4	1	0	0	0	5	4	1	0	0	0	0	0	0	Tubas Branch	
0	0	0	0	0	0	0	0	0	0	0	0	0	0	0	Qalqilya Branch	
0	0	0	0	0	0	0	0	0	0	0	0	0	0	0	Salfeet Branch	
0	0	0	0	0	0	0	0	0	0	0	0	0	0	0	Bedy Services Study Center	
0	0	0	0	0	0	0	0	0	0	0	0	0	0	0	Tulkarm Branch	
37	15	22	5	1	4	30	14	16	2	0	2	0	0	0	Jenin Branch	
0	0	0	0	0	0	0	0	0	0	0	0	0	0	0	Bethlehem Branch	
31	11	20	3	1	2	23	8	15	4	2	2	1	0	1	Hebron Branch	
0	0	0	0	0	0	0	0	0	0	0	0	0	0	0	Dora Branch	
0	0	0	0	0	0	0	0	0	0	0	0	0	0	0	Yatta Branch	
0	0	0	0	0	0	0	0	0	0	0	0	0	0	0	Gaza Branch	
0	0	0	0	0	0	0	0	0	0	0	0	0	0	0	Al-Wosta Branch	
0	0	0	0	0	0	0	0	0	0	0	0	0	0	0	Khanyounis Branch	
0	0	0	0	0	0	0	0	0	0	0	0	0	0	0	Rafah Branch	
0	0	0	0	0	0	0	0	0	0	0	0	0	0	0	North Gaza Branch	
74	30	44	9	2	7	58	26	32	6	2	4	1	0	1	Total	

تخصص الزراعة مطروح في الفروع التالية (نابلس ، طوباس ، جنين ، الخليل) فقط والطلبة المسجلين في باقي الفروع قدامى .

تخصص التنمية الريفية مطروح في الفروع التالية (طوباس ، جنين ، الخليل) فقط .

تخصص الإنتاج النباتي والوقاية مطروح في الفروع التالية (جنين ، الخليل) فقط .

التخصص Specialization												الفروع / المراكز الدراسية Branches \ Study Centers			
المجموع			غير المتخصص			الإنتاج النباتي والوقاية			التنمية الريفية						الزراعة
Total			Not Specialized			Plant Production and Protection			Rural Development			Agriculture			الجنس Gender
المجموع	إناث	ذكور	المجموع	إناث	ذكور	المجموع	إناث	ذكور	المجموع	إناث	ذكور	المجموع	إناث	ذكور	
Total	Female	Male	Total	Female	Male	Total	Female	Male	Total	Female	Male	Total	Female	Male	
0	0	0	0	0	0	0	0	0	0	0	0	0	0	0	Al-Quds Branch فرع القدس
0	0	0	0	0	0	0	0	0	0	0	0	0	0	0	Ezareyah Services Study Center مركز خدمات العيزيرية الدراسي
0	0	0	0	0	0	0	0	0	0	0	0	0	0	0	Ramallah & Al-Bireh Branch فرع رام الله والبيرة
0	0	0	0	0	0	0	0	0	0	0	0	0	0	0	Jericho Branch فرع أريحا
0	0	0	0	0	0	0	0	0	0	0	0	0	0	0	Nablus Branch فرع نابلس
0	0	0	0	0	0	0	0	0	0	0	0	0	0	0	Tubas Branch فرع طوباس
0	0	0	0	0	0	0	0	0	0	0	0	0	0	0	Qalqilya Branch فرع قلقيلية
0	0	0	0	0	0	0	0	0	0	0	0	0	0	0	Salfeet Branch فرع سلفيت
0	0	0	0	0	0	0	0	0	0	0	0	0	0	0	Bedy Services Study Center مركز خدمات بديا الدراسي
0	0	0	0	0	0	0	0	0	0	0	0	0	0	0	Tulkarm Branch فرع طولكرم
0	0	0	0	0	0	0	0	0	0	0	0	0	0	0	Jenin Branch فرع جنين
0	0	0	0	0	0	0	0	0	0	0	0	0	0	0	Bethlehem Branch فرع بيت لحم
0	0	0	0	0	0	0	0	0	0	0	0	0	0	0	Hebron Branch فرع الخليل
0	0	0	0	0	0	0	0	0	0	0	0	0	0	0	Dora Branch فرع دورا
0	0	0	0	0	0	0	0	0	0	0	0	0	0	0	Yatta Branch فرع يطا
0	0	0	0	0	0	0	0	0	0	0	0	0	0	0	Gaza Branch فرع غزة
0	0	0	0	0	0	0	0	0	0	0	0	0	0	0	Al-Wosta Branch فرع الوسطى
0	0	0	0	0	0	0	0	0	0	0	0	0	0	0	Khanyounis Branch فرع خان يونس
0	0	0	0	0	0	0	0	0	0	0	0	0	0	0	Rafah Branch فرع رفح
0	0	0	0	0	0	0	0	0	0	0	0	0	0	0	North Gaza Branch فرع شمال غزة
0	0	0	0	0	0	0	0	0	0	0	0	0	0	0	Total المجموع

تخصص الزراعة مطروح في الفروع التالية (نابلس ، طوباس ، جنين ، الخليل) فقط والطلبة المسجلين في باقي الفروع قدامى .

تخصص التنمية الريفية مطروح في الفروع التالية (طوباس ، جنين ، الخليل) فقط .

تخصص الإنتاج النباتي والوقاية مطروح في الفروع التالية (جنين ، الخليل) فقط .

عدد الطلبة حسب المستوى الدراسي															الفروع / المراكز الدراسية	
المجموع Total			مستوى رابعة Level 4			مستوى ثالثة Level 3			مستوى ثانية Level 2			مستوى أولى Level 1			Branches \ Study Centers	
			200-100			99-67			66-34			33-0				
المجموع	إناث	ذكور	المجموع	إناث	ذكور	المجموع	إناث	ذكور	المجموع	إناث	ذكور	المجموع	إناث	ذكور	الجنس	
Total	Female	Male	Total	Female	Male	Total	Female	Male	Total	Female	Male	Total	Female	Male	Gender	
0	0	0	0	0	0	0	0	0	0	0	0	0	0	0	Al-Quds Branch	
0	0	0	0	0	0	0	0	0	0	0	0	0	0	0	Ezareyah Services Study Center	
0	0	0	0	0	0	0	0	0	0	0	0	0	0	0	Ramallah & Al-Birah Branch	
0	0	0	0	0	0	0	0	0	0	0	0	0	0	0	Jericho Branch	
1	0	1	0	0	0	0	0	0	0	0	0	1	0	1	Nablus Branch	
5	4	1	0	0	0	0	0	0	3	3	0	2	1	1	Tubas Branch	
0	0	0	0	0	0	0	0	0	0	0	0	0	0	0	Qalqilya Branch	
0	0	0	0	0	0	0	0	0	0	0	0	0	0	0	Salfeet Branch	
0	0	0	0	0	0	0	0	0	0	0	0	0	0	0	Bedy Services Study Center	
0	0	0	0	0	0	0	0	0	0	0	0	0	0	0	Tulkarm Branch	
37	15	22	12	7	5	10	4	6	7	2	5	8	2	6	Jenin Branch	
0	0	0	0	0	0	0	0	0	0	0	0	0	0	0	Bethlehem Branch	
31	11	20	6	1	5	8	4	4	9	4	5	8	2	6	Hebron Branch	
0	0	0	0	0	0	0	0	0	0	0	0	0	0	0	Dora Branch	
0	0	0	0	0	0	0	0	0	0	0	0	0	0	0	Yatta Branch	
0	0	0	0	0	0	0	0	0	0	0	0	0	0	0	Gaza Branch	
0	0	0	0	0	0	0	0	0	0	0	0	0	0	0	Al-Wosta Branch	
0	0	0	0	0	0	0	0	0	0	0	0	0	0	0	Khanyounis Branch	
0	0	0	0	0	0	0	0	0	0	0	0	0	0	0	Rafah Branch	
0	0	0	0	0	0	0	0	0	0	0	0	0	0	0	North Gaza Branch	
74	30	44	18	8	10	18	8	10	19	9	10	19	5	14	المجموع Total	

تخصص الزراعة مطروح في الفروع التالية (نابلس ، طوباس ، جنين ، الخليل) فقط و الطلبة المسجلين في باقي الفروع قدام .

تخصص التنمية الريفية مطروح في الفروع التالية (طوباس ، جنين ، الخليل) فقط .

تخصص الإنتاج النباتي والوقاية مطروح في الفروع التالية (جنين ، الخليل) فقط .

عدد الطلبة حسب المستوى الدراسي															الفروع / المراكز الدراسية	
المجموع Total			مستوى رابعة Level 4			مستوى ثالثة Level 3			مستوى ثانية Level 2			مستوى أولى Level 1			Branches \ Study Centers	
			200-100			99-67			66-34			33-0				
المجموع	إناث	ذكور	المجموع	إناث	ذكور	المجموع	إناث	ذكور	المجموع	إناث	ذكور	المجموع	إناث	ذكور	الجنس	
Total	Female	Male	Total	Female	Male	Total	Female	Male	Total	Female	Male	Total	Female	Male	Gender	
0	0	0	0	0	0	0	0	0	0	0	0	0	0	0	Al-Quds Branch فرع القدس	
0	0	0	0	0	0	0	0	0	0	0	0	0	0	0	Ezareyah Services Study Center مركز خدمات العيزرية الدراسي	
0	0	0	0	0	0	0	0	0	0	0	0	0	0	0	Ramallah & Al-Bireh Branch فرع رام الله والبيرة	
0	0	0	0	0	0	0	0	0	0	0	0	0	0	0	Jericho Branch فرع أريحا	
0	0	0	0	0	0	0	0	0	0	0	0	0	0	0	Nablus Branch فرع نابلس	
0	0	0	0	0	0	0	0	0	0	0	0	0	0	0	Tubas Branch فرع طوباس	
0	0	0	0	0	0	0	0	0	0	0	0	0	0	0	Qalqilya Branch فرع قلقيلية	
0	0	0	0	0	0	0	0	0	0	0	0	0	0	0	Salfeet Branch فرع سلفيت	
0	0	0	0	0	0	0	0	0	0	0	0	0	0	0	Bedyia Services Study Center مركز خدمات بديا الدراسي	
0	0	0	0	0	0	0	0	0	0	0	0	0	0	0	Tulkarm Branch فرع طولكرم	
0	0	0	0	0	0	0	0	0	0	0	0	0	0	0	Jenin Branch فرع جنين	
0	0	0	0	0	0	0	0	0	0	0	0	0	0	0	Bethlehem Branch فرع بيت لحم	
1	0	1	1	0	1	0	0	0	0	0	0	0	0	0	Hebron Branch فرع الخليل	
0	0	0	0	0	0	0	0	0	0	0	0	0	0	0	Dora Branch فرع دورا	
0	0	0	0	0	0	0	0	0	0	0	0	0	0	0	Yatta Branch فرع يطا	
0	0	0	0	0	0	0	0	0	0	0	0	0	0	0	Gaza Branch فرع غزة	
0	0	0	0	0	0	0	0	0	0	0	0	0	0	0	Al-Wosta Branch فرع الوسطى	
0	0	0	0	0	0	0	0	0	0	0	0	0	0	0	Khanyounis Branch فرع خان يونس	
0	0	0	0	0	0	0	0	0	0	0	0	0	0	0	Rafah Branch فرع رفح	
0	0	0	0	0	0	0	0	0	0	0	0	0	0	0	North Gaza Branch فرع شمال غزة	
1	0	1	1	0	1	0	0	0	0	0	0	0	0	0	Total المجموع	

تخصص الزراعة معطوح في الفروع التالية (نابلس ، طوباس ، جنين ، الخليل) فقط الطلبة المسجلين في باقي الفروع قدام .

Distribution of Students In Rural Development Specialization By Branches \ Study Centers , Academic Level , Gender

الدورة الصيفية الثانية من العام الجامعي 2014 / 2015

" 1144 "

عدد الطلبة حسب المستوى الدراسي															الفروع / المراكز الدراسية	
المجموع Total			مستوى 4 رابعة Level 4			مستوى 3 ثالثة Level 3			مستوى 2 ثانية Level 2			مستوى 1 أولى Level 1			Branches \ Study Centers	
			200-100			99-67			66-34			33-0				
المجموع	إناث	ذكور	المجموع	إناث	ذكور	المجموع	إناث	ذكور	المجموع	إناث	ذكور	المجموع	إناث	ذكور	الجنس Gender	
Total	Female	Male	Total	Female	Male	Total	Female	Male	Total	Female	Male	Total	Female	Male		
0	0	0	0	0	0	0	0	0	0	0	0	0	0	0	Al-Quds Branch فرع القدس	
0	0	0	0	0	0	0	0	0	0	0	0	0	0	0	Ezareyah Services Study Center مركز خدمات العيزرية الدراسي	
0	0	0	0	0	0	0	0	0	0	0	0	0	0	0	Ramallah & Al-Bireh Branch فرع رام الله والبيرة	
0	0	0	0	0	0	0	0	0	0	0	0	0	0	0	Jericho Branch فرع أريحا	
0	0	0	0	0	0	0	0	0	0	0	0	0	0	0	Nablus Branch فرع نابلس	
0	0	0	0	0	0	0	0	0	0	0	0	0	0	0	Tubas Branch فرع طوباس	
0	0	0	0	0	0	0	0	0	0	0	0	0	0	0	Qalqilya Branch فرع قلقيلية	
0	0	0	0	0	0	0	0	0	0	0	0	0	0	0	Salfet Branch فرع سلفيت	
0	0	0	0	0	0	0	0	0	0	0	0	0	0	0	Bedyia Services Study Center مركز خدمات بديا الدراسي	
0	0	0	0	0	0	0	0	0	0	0	0	0	0	0	Tulkarm Branch فرع طولكرم	
2	0	2	0	0	0	1	0	1	0	0	0	1	0	1	Jenin Branch فرع جنين	
0	0	0	0	0	0	0	0	0	0	0	0	0	0	0	Bethlehem Branch فرع بيت لحم	
4	2	2	0	0	0	1	0	1	2	1	1	1	1	0	Hebron Branch فرع الخليل	
0	0	0	0	0	0	0	0	0	0	0	0	0	0	0	Dora Branch فرع دورا	
0	0	0	0	0	0	0	0	0	0	0	0	0	0	0	Yatta Branch فرع يطا	
0	0	0	0	0	0	0	0	0	0	0	0	0	0	0	Gaza Branch فرع غزة	
0	0	0	0	0	0	0	0	0	0	0	0	0	0	0	Al-Wosta Branch فرع الوسطى	
0	0	0	0	0	0	0	0	0	0	0	0	0	0	0	Khanyounis Branch فرع خان يونس	
0	0	0	0	0	0	0	0	0	0	0	0	0	0	0	Rafah Branch فرع رفح	
0	0	0	0	0	0	0	0	0	0	0	0	0	0	0	North Gaza Branch فرع شمال غزة	
6	2	4	0	0	0	2	0	2	2	1	1	2	1	1	Total المجموع	

تخصص التنمية الريفية مطروح في الفروع التالية (طوباس ، جنين ، الخليل) فقط .

Distribution of Students In Plant Production and Protection Specialization
By Branches \ Study Centers , Academic Level , Gender

الدورة الصيفية الثانية من العام الجامعي 2014 / 2015

" 1144 "

عدد الطلبة حسب المستوى الدراسي															الفروع / المراكز الدراسية	
المجموع Total			مستوى رابعة Level 4			مستوى ثالثة Level 3			مستوى ثانية Level 2			مستوى أولى Level 1			Branches \ Study Centers	
			200-100			99-67			66-34			33-0				
المجموع	إناث	ذكور	المجموع	إناث	ذكور	المجموع	إناث	ذكور	المجموع	إناث	ذكور	المجموع	إناث	ذكور	الجنس	
Total	Female	Male	Total	Female	Male	Total	Female	Male	Total	Female	Male	Total	Female	Male	Gender	
0	0	0	0	0	0	0	0	0	0	0	0	0	0	0	Al-Quds Branch فرع القدس	
0	0	0	0	0	0	0	0	0	0	0	0	0	0	0	Ezareyah Services Study Center مركز خدمات العيزرية الدراسي	
0	0	0	0	0	0	0	0	0	0	0	0	0	0	0	Ramallah & Al-Birah Branch فرع رام الله والبيرة	
0	0	0	0	0	0	0	0	0	0	0	0	0	0	0	Jericho Branch فرع أريحا	
0	0	0	0	0	0	0	0	0	0	0	0	0	0	0	Nablus Branch فرع نابلس	
5	4	1	0	0	0	0	0	0	3	3	0	2	1	1	Tubas Branch فرع طوباس	
0	0	0	0	0	0	0	0	0	0	0	0	0	0	0	Qalqilya Branch فرع قلقيلية	
0	0	0	0	0	0	0	0	0	0	0	0	0	0	0	Salfet Branch فرع سلفيت	
0	0	0	0	0	0	0	0	0	0	0	0	0	0	0	Bedy Services Study Center مركز خدمات بديا الدراسي	
0	0	0	0	0	0	0	0	0	0	0	0	0	0	0	Tulkarm Branch فرع طولكرم	
30	14	16	12	7	5	9	4	5	6	2	4	3	1	2	Jenin Branch فرع جنين	
0	0	0	0	0	0	0	0	0	0	0	0	0	0	0	Bethlehem Branch فرع بيت لحم	
23	8	15	5	1	4	7	4	3	6	2	4	5	1	4	Hebron Branch فرع الخليل	
0	0	0	0	0	0	0	0	0	0	0	0	0	0	0	Dora Branch فرع دورا	
0	0	0	0	0	0	0	0	0	0	0	0	0	0	0	Yatta Branch فرع يطا	
0	0	0	0	0	0	0	0	0	0	0	0	0	0	0	Gaza Branch فرع غزة	
0	0	0	0	0	0	0	0	0	0	0	0	0	0	0	Al-Wosta Branch فرع الوسطى	
0	0	0	0	0	0	0	0	0	0	0	0	0	0	0	Khanyounis Branch فرع خان يونس	
0	0	0	0	0	0	0	0	0	0	0	0	0	0	0	Rafah Branch فرع رفح	
0	0	0	0	0	0	0	0	0	0	0	0	0	0	0	North Gaza Branch فرع شمال غزة	
58	26	32	17	8	9	16	8	8	15	7	8	10	3	7	Total المجموع	

تخصص الإنتاج النباتي والوقاية مطروح في الفروع التالية (جنين ، الخليل) فقط.

Distribution of Students Not Specialized In Agriculture Faculty
By Branches \ Study Centers , Academic Level , Gender

الدورة الصيفية الثانية من العام الجامعي 2014 / 2015

" 1144 "

عدد الطلبة حسب المستوى الدراسي															الفروع / المراكز الدراسية	
المجموع Total			مستوى رابعة Level 4			مستوى ثالثة Level 3			مستوى ثانية Level 2			مستوى اولى Level 1			Branches \ Study Centers	
			200-100			99-67			66-34			33-0				
المجموع	إناث	ذكور	المجموع	إناث	ذكور	المجموع	إناث	ذكور	المجموع	إناث	ذكور	المجموع	إناث	ذكور	الجنس	
Total	Female	Male	Total	Female	Male	Total	Female	Male	Total	Female	Male	Total	Female	Male	Gender	
0	0	0	0	0	0	0	0	0	0	0	0	0	0	0	Al-Quds Branch فرع القدس	
0	0	0	0	0	0	0	0	0	0	0	0	0	0	0	Ezareyah Services Study Center مركز خدمات العيزرية الدراسي	
0	0	0	0	0	0	0	0	0	0	0	0	0	0	0	Ramallah & Al-Bireh Branch فرع رام الله والبيرة	
0	0	0	0	0	0	0	0	0	0	0	0	0	0	0	Jericho Branch فرع أريحا	
1	0	1	0	0	0	0	0	0	0	0	0	1	0	1	Nablus Branch فرع نابلس	
0	0	0	0	0	0	0	0	0	0	0	0	0	0	0	Tubas Branch فرع طوباس	
0	0	0	0	0	0	0	0	0	0	0	0	0	0	0	Qalqilya Branch فرع قلقيلية	
0	0	0	0	0	0	0	0	0	0	0	0	0	0	0	Salfet Branch فرع سلفيت	
0	0	0	0	0	0	0	0	0	0	0	0	0	0	0	Bedyia Services Study Center مركز خدمات بديا الدراسي	
0	0	0	0	0	0	0	0	0	0	0	0	0	0	0	Tulkarm Branch فرع طولكرم	
5	1	4	0	0	0	0	0	0	1	0	1	4	1	3	Jenin Branch فرع جنين	
0	0	0	0	0	0	0	0	0	0	0	0	0	0	0	Bethlehem Branch فرع بيت لحم	
3	1	2	0	0	0	0	0	0	1	1	0	2	0	2	Hebron Branch فرع الخليل	
0	0	0	0	0	0	0	0	0	0	0	0	0	0	0	Dora Branch فرع دورا	
0	0	0	0	0	0	0	0	0	0	0	0	0	0	0	Yatta Branch فرع يطا	
0	0	0	0	0	0	0	0	0	0	0	0	0	0	0	Gaza Branch فرع غزة	
0	0	0	0	0	0	0	0	0	0	0	0	0	0	0	Al-Wosta Branch فرع الوسطى	
0	0	0	0	0	0	0	0	0	0	0	0	0	0	0	Khanyounis Branch فرع خان يونس	
0	0	0	0	0	0	0	0	0	0	0	0	0	0	0	Rafah Branch فرع رفح	
0	0	0	0	0	0	0	0	0	0	0	0	0	0	0	North Gaza Branch فرع شمال غزة	
9	2	7	0	0	0	0	0	0	2	1	1	7	1	6	Total المجموع	

تخصص الزراعة مطروح في الفروع التالية (نابلس ، طوباس ، جنين ، الخليل) فقط و الطلبة المسجلين في باقي الفروع قدامى .

Distribution Of Students In Social and Family Development Faculty By Specialization , Branches \ Study Centers , Gender

الدورة الصيفية الثانية من العام الجامعي 2014 / 2015

" 1144 "

Specialization التخصص																					الفروع / المراكز الدراسية		
المجموع			غير المتخصص			رعاية الطفل			تنمية المجتمع المحلي			الخدمة الاجتماعية			التربية الخاصة			التنمية الاجتماعية			Branches \ Study Centers		
Total			Not Specialized			Child Care			Local Community Development			Social Work			Special Education			Social Development					
المجموع	إناث	ذكور	المجموع	إناث	ذكور	المجموع	إناث	ذكور	المجموع	إناث	ذكور	المجموع	إناث	ذكور	المجموع	إناث	ذكور	المجموع	إناث	ذكور	الجنس		
Total	Female	Male	Total	Female	Male	Total	Female	Male	Total	Female	Male	Total	Female	Male	Total	Female	Male	Total	Female	Male	Gender		
47	29	18	0	0	0	0	0	0	0	0	0	0	0	0	0	0	0	47	29	18	Al-Quds Branch		
18	10	8	0	0	0	0	0	0	0	0	0	18	10	8	0	0	0	0	0	0	Ezareyah Services Study Center		
357	242	115	0	0	0	0	0	0	44	19	25	268	182	86	45	41	4	0	0	0	Ramallah & Al-Bireh Branch		
40	31	9	0	0	0	0	0	0	11	10	1	29	21	8	0	0	0	0	0	0	Jericho Branch		
280	209	71	0	0	0	0	0	0	20	13	7	201	146	55	59	50	9	0	0	0	Nablus Branch		
86	71	15	0	0	0	0	0	0	11	11	0	46	39	7	29	21	8	0	0	0	Tubas Branch		
68	52	16	0	0	0	0	0	0	3	3	0	65	49	16	0	0	0	0	0	0	Qalqilya Branch		
63	48	15	0	0	0	0	0	0	28	23	5	35	25	10	0	0	0	0	0	0	Salfeet Branch		
48	35	13	0	0	0	0	0	0	7	6	1	41	29	12	0	0	0	0	0	0	Bedy Services Study Center		
18	10	8	0	0	0	0	0	0	0	0	0	18	10	8	0	0	0	0	0	0	Tulkarm Branch		
261	212	49	0	0	0	1	1	0	25	21	4	159	126	33	76	64	12	0	0	0	Jenin Branch		
163	129	34	0	0	0	0	0	0	19	14	5	116	93	23	28	22	6	0	0	0	Bethlehem Branch		
136	101	35	0	0	0	1	1	0	12	8	4	112	84	28	11	8	3	0	0	0	Hebron Branch		
46	38	8	0	0	0	0	0	0	2	1	1	44	37	7	0	0	0	0	0	0	Dora Branch		
38	26	12	0	0	0	0	0	0	0	0	0	38	26	12	0	0	0	0	0	0	Yatta Branch		
95	43	52	0	0	0	1	1	0	5	2	3	73	32	41	16	8	8	0	0	0	Gaza Branch		
32	10	22	0	0	0	0	0	0	0	0	0	31	9	22	1	1	0	0	0	0	Al-Wosta Branch		
20	3	17	0	0	0	0	0	0	1	0	1	18	3	15	1	0	1	0	0	0	Khanyounis Branch		
43	18	25	0	0	0	0	0	0	0	0	0	40	17	23	3	1	2	0	0	0	Rafah Branch		
90	39	51	0	0	0	0	0	0	1	0	1	60	24	36	29	15	14	0	0	0	North Gaza Branch		
1949	1356	593	0	0	0	3	3	0	189	131	58	1412	962	450	298	231	67	47	29	18	Total		

تخصص التربية الخاصة مطروح في الفروع التالية (رام الله ، نابلس ، غزة ، الوسطى ، خانيونس ، شمال غزة ، رفح) فقط .

Distribution Of Old Students In Social and Family Development Faculty By Specialization , Branches \ Study Centers , Gender

الدورة الصيفية الثانية من العام الجامعي 2014 / 2015

" 1144 "

Specialization التخصص																					الفروع / المراكز الدراسية Branches \ Study Centers		
المجموع			غير المتخصص			رعاية الطفل			تنمية المجتمع المحلي			الخدمة الاجتماعية			التربية الخاصة			التنمية الاجتماعية					
Total			Not Specialized			Child Care			Local Community Development			Social Work			Special Education			Social Development			الجنس Gender		
المجموع	إناث	ذكور	المجموع	إناث	ذكور	المجموع	إناث	ذكور	المجموع	إناث	ذكور	المجموع	إناث	ذكور	المجموع	إناث	ذكور	المجموع	إناث	ذكور			
Total	Female	Male	Total	Female	Male	Total	Female	Male	Total	Female	Male	Total	Female	Male	Total	Female	Male	Total	Female	Male			
47	29	18	0	0	0	0	0	0	0	0	0	0	0	0	0	0	0	47	29	18	Al-Quds Branch		
18	10	8	0	0	0	0	0	0	0	0	0	18	10	8	0	0	0	0	0	0	Ezareyah Services Study Center		
357	242	115	0	0	0	0	0	0	44	19	25	268	182	86	45	41	4	0	0	0	Ramallah & Al-Bireh Branch		
40	31	9	0	0	0	0	0	0	11	10	1	29	21	8	0	0	0	0	0	0	Jericho Branch		
280	209	71	0	0	0	0	0	0	20	13	7	201	146	55	59	50	9	0	0	0	Nablus Branch		
86	71	15	0	0	0	0	0	0	11	11	0	46	39	7	29	21	8	0	0	0	Tubas Branch		
68	52	16	0	0	0	0	0	0	3	3	0	65	49	16	0	0	0	0	0	0	Qalqilya Branch		
63	48	15	0	0	0	0	0	0	28	23	5	35	25	10	0	0	0	0	0	0	Salfeet Branch		
48	35	13	0	0	0	0	0	0	7	6	1	41	29	12	0	0	0	0	0	0	Bedy Services Study Center		
18	10	8	0	0	0	0	0	0	0	0	0	18	10	8	0	0	0	0	0	0	Tulkarm Branch		
261	212	49	0	0	0	1	1	0	25	21	4	159	126	33	76	64	12	0	0	0	Jenin Branch		
163	129	34	0	0	0	0	0	0	19	14	5	116	93	23	28	22	6	0	0	0	Bethlehem Branch		
136	101	35	0	0	0	1	1	0	12	8	4	112	84	28	11	8	3	0	0	0	Hebron Branch		
46	38	8	0	0	0	0	0	0	2	1	1	44	37	7	0	0	0	0	0	0	Dora Branch		
38	26	12	0	0	0	0	0	0	0	0	0	38	26	12	0	0	0	0	0	0	Yatta Branch		
95	43	52	0	0	0	1	1	0	5	2	3	73	32	41	16	8	8	0	0	0	Gaza Branch		
32	10	22	0	0	0	0	0	0	0	0	0	31	9	22	1	1	0	0	0	0	Al-Wosta Branch		
20	3	17	0	0	0	0	0	0	1	0	1	18	3	15	1	0	1	0	0	0	Khanyounis Branch		
43	18	25	0	0	0	0	0	0	0	0	0	40	17	23	3	1	2	0	0	0	Rafah Branch		
90	39	51	0	0	0	0	0	0	1	0	1	60	24	36	29	15	14	0	0	0	North Gaza Branch		
1949	1356	593	0	0	0	3	3	0	189	131	58	1412	962	450	298	231	67	47	29	18	Total		

تخصص التربية الخاصة مطروح في الفروع التالية (رام الله ، نابلس ، غزة ، الوسطى ، خانيونس ، شمال غزة ، رفح) فقط.

Distribution of Students In Social and Family Development Faculty
By Branches \ Study Centers , Academic Level , Gender

الدورة الصيفية الثانية من العام الجامعي 2014 / 2015

" 1144 "

عدد الطلبة حسب المستوى الدراسي															الفروع / المراكز الدراسية	
المجموع Total			مستوى رابعة Level 4			مستوى ثالثة Level 3			مستوى ثانيا Level 2			مستوى اولى Level 1			Branches \ Study Centers	
			200-100			99-67			66-34			33-0				
المجموع	إناث	ذكور	المجموع	إناث	ذكور	المجموع	إناث	ذكور	المجموع	إناث	ذكور	المجموع	إناث	ذكور	الجنس	
Total	Female	Male	Total	Female	Male	Total	Female	Male	Total	Female	Male	Total	Female	Male	Gender	
47	29	18	6	6	0	13	8	5	20	12	8	8	3	5	Al-Quds Branch فروع القدس	
18	10	8	5	3	2	9	4	5	3	3	0	1	0	1	Ezareyah Services Study Center مركز خدمات العيزرية الدراسي	
357	242	115	83	67	16	104	70	34	101	61	40	69	44	25	Ramallah & Al-Bireh Branch فروع رام الله والبيرة	
40	31	9	10	6	4	16	13	3	9	9	0	5	3	2	Jericho Branch فروع أريحا	
280	209	71	74	54	20	75	59	16	84	62	22	47	34	13	Nablus Branch فروع نابلس	
86	71	15	23	22	1	15	12	3	23	20	3	25	17	8	Tubas Branch فروع طوباس	
68	52	16	15	13	2	27	24	3	17	10	7	9	5	4	Qalqilya Branch فروع قلقيلية	
63	48	15	19	15	4	9	8	1	15	14	1	20	11	9	Salfeet Branch فروع سلفيت	
48	35	13	7	7	0	15	11	4	13	10	3	13	7	6	Bedyia Services Study Center مركز خدمات بديا الدراسي	
18	10	8	5	3	2	9	4	5	3	3	0	1	0	1	Tulkarm Branch فروع طولكرم	
261	212	49	37	29	8	60	52	8	75	65	10	89	66	23	Jenin Branch فروع جنين	
163	129	34	36	27	9	35	30	5	46	36	10	46	36	10	Bethlehem Branch فروع بيت لحم	
136	101	35	33	28	5	50	34	16	33	27	6	20	12	8	Hebron Branch فروع الخليل	
46	38	8	10	9	1	18	14	4	10	8	2	8	7	1	Dora Branch فروع دورا	
38	26	12	8	7	1	12	9	3	11	6	5	7	4	3	Yatta Branch فروع يطا	
95	43	52	31	17	14	29	14	15	26	9	17	9	3	6	Gaza Branch فروع غزة	
32	10	22	8	1	7	11	2	9	8	4	4	5	3	2	Al-Wosta Branch فروع الوسطى	
20	3	17	6	0	6	6	1	5	6	1	5	2	1	1	Khanyounis Branch فروع خان يونس	
43	18	25	23	9	14	9	2	7	7	4	3	4	3	1	Rafah Branch فروع رفح	
90	39	51	24	8	16	20	8	12	29	14	15	17	9	8	North Gaza Branch فروع شمال غزة	
1949	1356	593	463	331	132	542	379	163	539	378	161	405	268	137	Total المجموع	

AL-Quds Open University

توزيع الطلبة في تخصص التنمية الاجتماعية حسب الفروع / المراكز الدراسية و المستوى الاكاديمي و الجنس

Distribution of Students In Social Development Specialization
By Branches \ Study Centers , Academic Level , Gender

الدورة الصيفية الثانية من العام الجامعي 2014 / 2015

" 1144 "

عدد الطلبة حسب المستوى الدراسي															الفروع / المراكز الدراسية	
المجموع Total			مستوى رابعة Level 4			مستوى ثالثة Level 3			مستوى ثانية Level 2			مستوى أولى Level 1			Branches \ Study Centers	
			200-100			99-67			66-34			33-0				
المجموع	إناث	ذكور	المجموع	إناث	ذكور	المجموع	إناث	ذكور	المجموع	إناث	ذكور	المجموع	إناث	ذكور	الجنس	
Total	Female	Male	Total	Female	Male	Total	Female	Male	Total	Female	Male	Total	Female	Male	Gender	
47	29	18	6	6	0	13	8	5	20	12	8	8	3	5	فرع القدس Al-Quds Branch	
0	0	0	0	0	0	0	0	0	0	0	0	0	0	0	مركز خدمات العيزرية الدراسي Ezareyah Services Study Center	
0	0	0	0	0	0	0	0	0	0	0	0	0	0	0	فرع رام الله والبيرة Ramallah & Al-Bireh Branch	
0	0	0	0	0	0	0	0	0	0	0	0	0	0	0	فرع أريحا Jericho Branch	
0	0	0	0	0	0	0	0	0	0	0	0	0	0	0	فرع نابلس Nablus Branch	
0	0	0	0	0	0	0	0	0	0	0	0	0	0	0	فرع طوباس Tubas Branch	
0	0	0	0	0	0	0	0	0	0	0	0	0	0	0	فرع قلقيلية Qalqilya Branch	
0	0	0	0	0	0	0	0	0	0	0	0	0	0	0	فرع سلفيت Salfet Branch	
0	0	0	0	0	0	0	0	0	0	0	0	0	0	0	مركز خدمات بديا الدراسي Bedyah Services Study Center	
0	0	0	0	0	0	0	0	0	0	0	0	0	0	0	فرع طولكرم Tulkarm Branch	
0	0	0	0	0	0	0	0	0	0	0	0	0	0	0	فرع جنين Jenin Branch	
0	0	0	0	0	0	0	0	0	0	0	0	0	0	0	فرع بيت لحم Bethlehem Branch	
0	0	0	0	0	0	0	0	0	0	0	0	0	0	0	فرع الخليل Hebron Branch	
0	0	0	0	0	0	0	0	0	0	0	0	0	0	0	فرع دورا Dora Branch	
0	0	0	0	0	0	0	0	0	0	0	0	0	0	0	فرع يطا Yatta Branch	
0	0	0	0	0	0	0	0	0	0	0	0	0	0	0	فرع غزة Gaza Branch	
0	0	0	0	0	0	0	0	0	0	0	0	0	0	0	فرع الوسطى Al-Wosta Branch	
0	0	0	0	0	0	0	0	0	0	0	0	0	0	0	فرع خان يونس Khanyounis Branch	
0	0	0	0	0	0	0	0	0	0	0	0	0	0	0	فرع رفح Rafah Branch	
0	0	0	0	0	0	0	0	0	0	0	0	0	0	0	فرع شمال غزة North Gaza Branch	
47	29	18	6	6	0	13	8	5	20	12	8	8	3	5	المجموع Total	

Distribution of Students In Special Education Specialization
By Branches \ Study Centers , Academic Level , Gender

الدورة الصيفية الثانية من العام الجامعي 2014 / 2015

" 1144 "

عدد الطلبة حسب المستوى الدراسي															الفروع / المراكز الدراسية	
المجموع Total			مستوى رابعة Level 4			مستوى ثالثة Level 3			مستوى ثانية Level 2			مستوى أولى Level 1			Branches \ Study Centers	
			200-100			99-67			66-34			33-0				
المجموع	إناث	ذكور	المجموع	إناث	ذكور	المجموع	إناث	ذكور	المجموع	إناث	ذكور	المجموع	إناث	ذكور	الجنس	
Total	Female	Male	Total	Female	Male	Total	Female	Male	Total	Female	Male	Total	Female	Male	Gender	
0	0	0	0	0	0	0	0	0	0	0	0	0	0	0	Al-Quds Branch فروع القدس	
0	0	0	0	0	0	0	0	0	0	0	0	0	0	0	Ezareyah Services Study Center مركز خدمات العيزرية الدراسي	
45	41	4	0	0	0	9	8	1	20	19	1	16	14	2	Ramallah & Al-Bireh Branch فروع رام الله والبيرة	
0	0	0	0	0	0	0	0	0	0	0	0	0	0	0	Jericho Branch فروع أريحا	
59	50	9	0	0	0	16	14	2	30	26	4	13	10	3	Nablus Branch فروع نابلس	
29	21	8	0	0	0	2	1	1	8	7	1	19	13	6	Tubas Branch فروع طوباس	
0	0	0	0	0	0	0	0	0	0	0	0	0	0	0	Qalqilya Branch فروع قلقيلية	
0	0	0	0	0	0	0	0	0	0	0	0	0	0	0	Salfet Branch فروع سلفيت	
0	0	0	0	0	0	0	0	0	0	0	0	0	0	0	Bedyia Services Study Center مركز خدمات بديا الدراسي	
0	0	0	0	0	0	0	0	0	0	0	0	0	0	0	Tulkarm Branch فروع طولكرم	
76	64	12	0	0	0	9	9	0	27	24	3	40	31	9	Jenin Branch فروع جنين	
28	22	6	0	0	0	0	0	0	9	7	2	19	15	4	Bethlehem Branch فروع بيت لحم	
11	8	3	0	0	0	1	1	0	3	3	0	7	4	3	Hebron Branch فروع الخليل	
0	0	0	0	0	0	0	0	0	0	0	0	0	0	0	Dora Branch فروع دورا	
0	0	0	0	0	0	0	0	0	0	0	0	0	0	0	Yatta Branch فروع يطا	
16	8	8	0	0	0	7	5	2	9	3	6	0	0	0	Gaza Branch فروع غزة	
1	1	0	0	0	0	0	0	0	0	0	0	1	1	0	Al-Wosta Branch فروع الوسطى	
1	0	1	0	0	0	0	0	0	1	0	1	0	0	0	Khanyounis Branch فروع خان يونس	
3	1	2	0	0	0	0	0	0	1	0	1	2	1	1	Rafah Branch فروع رفح	
29	15	14	0	0	0	3	0	3	13	7	6	13	8	5	North Gaza Branch فروع شمال غزة	
298	231	67	0	0	0	47	38	9	121	96	25	130	97	33	Total المجموع	

تخصص التربية الخاصة مطروح في الفروع التالية (رام الله ، نابلس ، غزة ، الوسطى ، خانيونس ، شمال غزة ، رفح) فقط .

Distribution of Students In Social Work Specialization
By Branches \ Study Centers , Academic Level , Gender

الدورة الصيفية الثانية من العام الجامعي 2014 / 2015

" 1144 "

عدد الطلبة حسب المستوى الدراسي															الفروع / المراكز الدراسية	
المجموع Total			مستوى رابعة Level 4			مستوى ثالثة Level 3			مستوى ثانيا Level 2			مستوى اولى Level 1			Branches \ Study Centers	
			200-100			99-67			66-34			33-0				
المجموع	إناث	ذكور	المجموع	إناث	ذكور	المجموع	إناث	ذكور	المجموع	إناث	ذكور	المجموع	إناث	ذكور	الجنس	
Total	Female	Male	Total	Female	Male	Total	Female	Male	Total	Female	Male	Total	Female	Male	Gender	
0	0	0	0	0	0	0	0	0	0	0	0	0	0	0	Al-Quds Branch فروع القدس	
18	10	8	5	3	2	9	4	5	3	3	0	1	0	1	Ezareyah Services Study Center مركز خدمات العيزرية الدراسي	
268	182	86	76	64	12	74	51	23	68	37	31	50	30	20	Ramallah & Al-Bireh Branch فروع رام الله والبيرة	
29	21	8	7	4	3	12	9	3	6	6	0	4	2	2	Jericho Branch فروع أريحا	
201	146	55	67	52	15	53	39	14	48	32	16	33	23	10	Nablus Branch فروع نابلس	
46	39	7	15	14	1	11	9	2	14	12	2	6	4	2	Tubas Branch فروع طوباس	
65	49	16	12	10	2	27	24	3	17	10	7	9	5	4	Qalqilya Branch فروع قلقيلية	
35	25	10	15	11	4	5	4	1	5	4	1	10	6	4	Salfeet Branch فروع سلفيت	
18	10	8	5	3	2	9	4	5	3	3	0	1	0	1	Tulkarm Branch فروع طولكرم	
159	126	33	30	25	5	39	32	7	41	34	7	49	35	14	Jenin Branch فروع جنين	
116	93	23	30	23	7	32	28	4	30	24	6	24	18	6	Bethlehem Branch فروع بيت لحم	
0	0	0	0	0	0	0	0	0	0	0	0	0	0	0	Beit Sahour Study Center مركز بيت ساحور الدراسي	
112	84	28	30	25	5	43	30	13	26	21	5	13	8	5	Hebron Branch فروع الخليل	
44	37	7	10	9	1	17	14	3	9	7	2	8	7	1	Dora Branch فروع دورا	
38	26	12	8	7	1	12	9	3	11	6	5	7	4	3	Yatta Branch فروع يطا	
73	32	41	29	17	12	21	8	13	15	4	11	8	3	5	Gaza Branch فروع غزة	
31	9	22	8	1	7	11	2	9	8	4	4	4	2	2	Al-Wosta Branch فروع الوسطى	
18	3	15	6	0	6	6	1	5	4	1	3	2	1	1	Khanyounis Branch فروع خان يونس	
40	17	23	23	9	14	9	2	7	6	4	2	2	2	0	Rafah Branch فروع رفح	
60	24	36	24	8	16	17	8	9	15	7	8	4	1	3	North Gaza Branch فروع شمال غزة	
1412	962	450	406	291	115	419	287	132	340	227	113	247	157	90	Total المجموع	

Distribution of Students In Local Community Development Specialization
By Branches \ Study Centers , Academic Level , Gender

الدورة الصيفية الثانية من العام الجامعي 2014 / 2015

" 1144 "

عدد الطلبة حسب المستوى الدراسي															الفروع / المراكز الدراسية	
المجموع Total			مستوى رابعة Level 4			مستوى ثالثة Level 3			مستوى ثانية Level 2			مستوى أولى Level 1			Branches \ Study Centers	
			200-100			99-67			66-34			33-0				
المجموع	إناث	ذكور	المجموع	إناث	ذكور	المجموع	إناث	ذكور	المجموع	إناث	ذكور	المجموع	إناث	ذكور	الجنس	
Total	Female	Male	Total	Female	Male	Total	Female	Male	Total	Female	Male	Total	Female	Male	Gender	
0	0	0	0	0	0	0	0	0	0	0	0	0	0	0	Al-Quds Branch فروع القدس	
0	0	0	0	0	0	0	0	0	0	0	0	0	0	0	Ezareyah Services Study Center مركز خدمات العيزرية الدراسي	
44	19	25	7	3	4	21	11	10	13	5	8	3	0	3	Ramallah & Al-Bireh Branch فروع رام الله والبيرة	
11	10	1	3	2	1	4	4	0	3	3	0	1	1	0	Jericho Branch فروع أريحا	
20	13	7	7	2	5	6	6	0	6	4	2	1	1	0	Nablus Branch فروع نابلس	
11	11	0	8	8	0	2	2	0	1	1	0	0	0	0	Tubas Branch فروع طوباس	
3	3	0	3	3	0	0	0	0	0	0	0	0	0	0	Qalqilya Branch فروع قلقيلية	
28	23	5	4	4	0	4	4	0	10	10	0	10	5	5	Salfeet Branch فروع سلفيت	
0	0	0	0	0	0	0	0	0	0	0	0	0	0	0	Tulkarm Branch فروع طولكرم	
25	21	4	7	4	3	12	11	1	6	6	0	0	0	0	Jenin Branch فروع جنين	
19	14	5	6	4	2	3	2	1	7	5	2	3	3	0	Bethlehem Branch فروع بيت لحم	
0	0	0	0	0	0	0	0	0	0	0	0	0	0	0	Beit Sahour Study Center مركز بيت ساحور الدراسي	
12	8	4	3	3	0	6	3	3	3	2	1	0	0	0	Hebron Branch فروع الخليل	
2	1	1	0	0	0	1	0	1	1	1	0	0	0	0	Dora Branch فروع دورا	
0	0	0	0	0	0	0	0	0	0	0	0	0	0	0	Yatta Branch فروع يطا	
5	2	3	2	0	2	1	1	0	1	1	0	1	0	1	Gaza Branch فروع غزة	
0	0	0	0	0	0	0	0	0	0	0	0	0	0	0	Al-Wosta Branch فروع الوسطى	
1	0	1	0	0	0	0	0	0	1	0	1	0	0	0	Khanyounis Branch فروع خان يونس	
0	0	0	0	0	0	0	0	0	0	0	0	0	0	0	Rafah Branch فروع رفح	
1	0	1	0	0	0	0	0	0	1	0	1	0	0	0	North Gaza Branch فروع شمال غزة	
189	131	58	51	34	17	63	46	17	55	40	15	20	11	9	Total المجموع	

Distribution of Students In Child Care Specialization
By Branches \ Study Centers , Academic Level , Gender

الدورة الصيفية الثانية من العام الجامعي 2014 / 2015

" 1144 "

عدد الطلبة حسب المستوى الدراسي															الفروع / المراكز الدراسية	
المجموع Total			مستوى رابعة Level 4			مستوى ثالثة Level 3			مستوى ثانية Level 2			مستوى أولى Level 1			Branches \ Study Centers	
			200-100			99-67			66-34			33-0				
المجموع	إناث	ذكور	المجموع	إناث	ذكور	المجموع	إناث	ذكور	المجموع	إناث	ذكور	المجموع	إناث	ذكور	الجنس	
Total	Female	Male	Total	Female	Male	Total	Female	Male	Total	Female	Male	Total	Female	Male	Gender	
0	0	0	0	0	0	0	0	0	0	0	0	0	0	0	Al-Quds Branch فروع القدس	
0	0	0	0	0	0	0	0	0	0	0	0	0	0	0	Ezareyah Services Study Center مركز خدمات العيزرية الدراسي	
0	0	0	0	0	0	0	0	0	0	0	0	0	0	0	Ramallah & Al-Bireh Branch فروع رام الله والبيرة	
0	0	0	0	0	0	0	0	0	0	0	0	0	0	0	Jericho Branch فروع أريحا	
0	0	0	0	0	0	0	0	0	0	0	0	0	0	0	Nablus Branch فروع نابلس	
0	0	0	0	0	0	0	0	0	0	0	0	0	0	0	Tubas Branch فروع طوباس	
0	0	0	0	0	0	0	0	0	0	0	0	0	0	0	Qalqilya Branch فروع قلقيلية	
0	0	0	0	0	0	0	0	0	0	0	0	0	0	0	Salfeet Branch فروع سلفيت	
0	0	0	0	0	0	0	0	0	0	0	0	0	0	0	Bedyia Services Study Center مركز خدمات بديا الدراسي	
0	0	0	0	0	0	0	0	0	0	0	0	0	0	0	Tulkarm Branch فروع طولكرم	
1	1	0	0	0	0	0	0	0	1	1	0	0	0	0	Jenin Branch فروع جنين	
0	0	0	0	0	0	0	0	0	0	0	0	0	0	0	Bethlehem Branch فروع بيت لحم	
1	1	0	0	0	0	0	0	0	1	1	0	0	0	0	Hebron Branch فروع الخليل	
0	0	0	0	0	0	0	0	0	0	0	0	0	0	0	Dora Branch فروع دورا	
0	0	0	0	0	0	0	0	0	0	0	0	0	0	0	Yatta Branch فروع يطا	
1	1	0	0	0	0	0	0	0	1	1	0	0	0	0	Gaza Branch فروع غزة	
0	0	0	0	0	0	0	0	0	0	0	0	0	0	0	Al-Wosta Branch فروع الوسطى	
0	0	0	0	0	0	0	0	0	0	0	0	0	0	0	Khanyounis Branch فروع خان يونس	
0	0	0	0	0	0	0	0	0	0	0	0	0	0	0	Rafah Branch فروع رفح	
0	0	0	0	0	0	0	0	0	0	0	0	0	0	0	North Gaza Branch فروع شمال غزة	
3	3	0	0	0	0	0	0	0	3	3	0	0	0	0	Total المجموع	

عدد الطلبة حسب المستوى الدراسي															الفروع / المراكز الدراسية	
المجموع Total			مستوى رابعة Level 4			مستوى ثالثة Level 3			مستوى ثانية Level 2			مستوى أولى Level 1			Branches \ Study Centers	
200-100			99-67			66-34			33-0							
المجموع	إناث	ذكور	المجموع	إناث	ذكور	المجموع	إناث	ذكور	المجموع	إناث	ذكور	المجموع	إناث	ذكور	الجنس	
Total	Female	Male	Total	Female	Male	Total	Female	Male	Total	Female	Male	Total	Female	Male	Gender	
0	0	0	0	0	0	0	0	0	0	0	0	0	0	0	Al-Quds Branch فروع القدس	
0	0	0	0	0	0	0	0	0	0	0	0	0	0	0	Ezareyah Services Study Center مركز خدمات العيزرية الدراسي	
0	0	0	0	0	0	0	0	0	0	0	0	0	0	0	Ramallah & Al-Bireh Branch فروع رام الله والبيرة	
0	0	0	0	0	0	0	0	0	0	0	0	0	0	0	Jericho Branch فروع أريحا	
0	0	0	0	0	0	0	0	0	0	0	0	0	0	0	Nablus Branch فروع نابلس	
0	0	0	0	0	0	0	0	0	0	0	0	0	0	0	Tubas Branch فروع طوباس	
0	0	0	0	0	0	0	0	0	0	0	0	0	0	0	Qalqilya Branch فروع قلقيلية	
0	0	0	0	0	0	0	0	0	0	0	0	0	0	0	Salfeet Branch فروع سلفيت	
0	0	0	0	0	0	0	0	0	0	0	0	0	0	0	Bedyia Services Study Center مركز خدمات بديا الدراسي	
0	0	0	0	0	0	0	0	0	0	0	0	0	0	0	Tulkarm Branch فروع طولكرم	
0	0	0	0	0	0	0	0	0	0	0	0	0	0	0	Jenin Branch فروع جنين	
0	0	0	0	0	0	0	0	0	0	0	0	0	0	0	Bethlehem Branch فروع بيت لحم	
0	0	0	0	0	0	0	0	0	0	0	0	0	0	0	Hebron Branch فروع الخليل	
0	0	0	0	0	0	0	0	0	0	0	0	0	0	0	Dora Branch فروع دورا	
0	0	0	0	0	0	0	0	0	0	0	0	0	0	0	Yatta Branch فروع يطا	
0	0	0	0	0	0	0	0	0	0	0	0	0	0	0	Gaza Branch فروع غزة	
0	0	0	0	0	0	0	0	0	0	0	0	0	0	0	Al-Wosta Branch فروع الوسطى	
0	0	0	0	0	0	0	0	0	0	0	0	0	0	0	Khanyounis Branch فروع خان يونس	
0	0	0	0	0	0	0	0	0	0	0	0	0	0	0	Rafah Branch فروع رفح	
0	0	0	0	0	0	0	0	0	0	0	0	0	0	0	North Gaza Branch فروع شمال غزة	
0	0	0	0	0	0	0	0	0	0	0	0	0	0	0	Total المجموع	

Distribution Of Students In Media Faculty By Specialization , Branches \ Study Centers , Gender

الدورة الصيفية الثانية من العام الجامعي 2014 / 2015

" 1144 "

Specialization التخصص						الفروع / المراكز الدراسية			Branches \ Study Centers الجنس Gender
المجموع			غير المتخصص			الإعلام الجديد			
Total			Not Specialized			New Media			
المجموع	إناث	ذكور	المجموع	إناث	ذكور	المجموع	إناث	ذكور	
Total	Female	Male	Total	Female	Male	Total	Female	Male	
0	0	0	0	0	0	0	0	0	Al-Quds Branch فرع القدس
0	0	0	0	0	0	0	0	0	Ezareyah Services Study Center مركز خدمات العيزرية الدراسي
2	1	1	0	0	0	2	1	1	Ramallah & Al-Bireh Branch فرع رام الله والبييرة
0	0	0	0	0	0	0	0	0	Jericho Branch فرع أريحا
0	0	0	0	0	0	0	0	0	Nablus Branch فرع نابلس
0	0	0	0	0	0	0	0	0	Tubas Branch فرع طوباس
0	0	0	0	0	0	0	0	0	Qalqilya Branch فرع قلقيلية
0	0	0	0	0	0	0	0	0	Salfeet Branch فرع سلفيت
0	0	0	0	0	0	0	0	0	Bedy Services Study Center مركز خدمات بديا الدراسي
0	0	0	0	0	0	0	0	0	Tulkarm Branch فرع طولكرم
0	0	0	0	0	0	0	0	0	Jenin Branch فرع جنين
0	0	0	0	0	0	0	0	0	Bethlehem Branch فرع بيت لحم
0	0	0	0	0	0	0	0	0	Hebron Branch فرع الخليل
0	0	0	0	0	0	0	0	0	Dora Branch فرع دورا
0	0	0	0	0	0	0	0	0	Yatta Branch فرع يطا
1	0	1	0	0	0	1	0	1	Gaza Branch فرع غزة
0	0	0	0	0	0	0	0	0	Al-Wosta Branch فرع الوسطى
0	0	0	0	0	0	0	0	0	Khanyounis Branch فرع خان يونس
0	0	0	0	0	0	0	0	0	Rafah Branch فرع رفح
0	0	0	0	0	0	0	0	0	North Gaza Branch فرع شمال غزة
3	1	2	0	0	0	3	1	2	Total المجموع

تخصص الاعلام الجديد مطروح في الفروع التالية (رام الله ، غزة) فقط .

عدد الطلبة حسب المستوى الدراسي															الفروع / المراكز الدراسية	
المجموع Total			مستوى رابعة Level 4			مستوى ثالثة Level 3			مستوى ثانية Level 2			مستوى أولى Level 1			Branches \ Study Centers	
			200-100			99-67			66-34			33-0				
المجموع	إناث	ذكور	المجموع	إناث	ذكور	المجموع	إناث	ذكور	المجموع	إناث	ذكور	المجموع	إناث	ذكور	الجنس	
Total	Female	Male	Total	Female	Male	Total	Female	Male	Total	Female	Male	Total	Female	Male	Gender	
0	0	0	0	0	0	0	0	0	0	0	0	0	0	0	Al-Quds Branch فروع القدس	
0	0	0	0	0	0	0	0	0	0	0	0	0	0	0	Ezareyah Services Study Center مركز خدمات العيزرية الدراسي	
2	1	1	0	0	0	0	0	0	0	0	0	2	1	1	Ramallah & Al-Bireh Branch فروع رام الله والبيرة	
0	0	0	0	0	0	0	0	0	0	0	0	0	0	0	Jericho Branch فروع أريحا	
0	0	0	0	0	0	0	0	0	0	0	0	0	0	0	Nablus Branch فروع نابلس	
0	0	0	0	0	0	0	0	0	0	0	0	0	0	0	Tubas Branch فروع طوباس	
0	0	0	0	0	0	0	0	0	0	0	0	0	0	0	Qalqilya Branch فروع قلقيلية	
0	0	0	0	0	0	0	0	0	0	0	0	0	0	0	Salfeet Branch فروع سلفيت	
0	0	0	0	0	0	0	0	0	0	0	0	0	0	0	Bedyia Services Study Center مركز خدمات بديا الدراسي	
0	0	0	0	0	0	0	0	0	0	0	0	0	0	0	Tulkarm Branch فروع طولكرم	
0	0	0	0	0	0	0	0	0	0	0	0	0	0	0	Jenin Branch فروع جنين	
0	0	0	0	0	0	0	0	0	0	0	0	0	0	0	Bethlehem Branch فروع بيت لحم	
0	0	0	0	0	0	0	0	0	0	0	0	0	0	0	Hebron Branch فروع الخليل	
0	0	0	0	0	0	0	0	0	0	0	0	0	0	0	Dora Branch فروع دورا	
0	0	0	0	0	0	0	0	0	0	0	0	0	0	0	Yatta Branch فروع يطا	
1	0	1	0	0	0	0	0	0	0	0	0	1	0	1	Gaza Branch فروع غزة	
0	0	0	0	0	0	0	0	0	0	0	0	0	0	0	Al-Wosta Branch فروع الوسطى	
0	0	0	0	0	0	0	0	0	0	0	0	0	0	0	Khanyounis Branch فروع خان يونس	
0	0	0	0	0	0	0	0	0	0	0	0	0	0	0	Rafah Branch فروع رفح	
0	0	0	0	0	0	0	0	0	0	0	0	0	0	0	North Gaza Branch فروع شمال غزة	
3	1	2	0	0	0	0	0	0	0	0	0	3	1	2	Total المجموع	

Distribution Of Students In Administrative & Economic Sciences Faculty By Specialization , Branches \ Study Centers , Gender

الدورة الصيفية الثانية من العام الجامعي 2014 / 2015

" 1144 "

Specialization التخصص																							الفروع / المراكز الدراسية		
المجموع			غير المتخصص			الإدارة الصحية			التسويق			العلوم المالية والمصرفية			المحاسبة			الاقتصاد			إدارة الأعمال			Branches \ Study Centers	
Total			Not Specialized			Health Management			Marketing			Banking and Financial Sciences			Accounting			Economics			Business Administration				
المجموع	إناث	ذكور	المجموع	إناث	ذكور	المجموع	إناث	ذكور	المجموع	إناث	ذكور	المجموع	إناث	ذكور	المجموع	إناث	ذكور	المجموع	إناث	ذكور	المجموع	إناث	ذكور		الجنس
Total	Female	Male	Total	Female	Male	Total	Female	Male	Total	Female	Male	Total	Female	Male	Total	Female	Male	Total	Female	Male	Total	Female	Male	Gender	
15	9	6	0	0	0	0	0	0	0	0	0	0	0	0	1	1	0	1	1	0	13	7	6	Al-Quds Branch	فرع القدس
27	12	15	0	0	0	7	5	2	1	0	1	4	3	1	2	0	2	0	0	0	13	4	9	Ezaryah Services Study Center	مركز خدمات العيزرية الدراسي
1338	875	463	8	4	4	243	192	51	65	32	33	188	122	66	229	118	111	15	11	4	590	396	194	Ramallah & Al-Bireh Branch	فرع رام الله والبيرة
154	88	66	0	0	0	4	3	1	0	0	0	33	21	12	43	21	22	0	0	0	74	43	31	Jericho Branch	فرع أريحا
1559	845	714	5	1	4	419	325	94	68	13	55	180	107	73	440	152	288	34	25	9	413	222	191	Nablus Branch	فرع نابلس
278	191	87	2	1	1	55	43	12	13	7	6	46	29	17	67	37	30	9	6	3	86	68	18	Tubas Branch	فرع طوباس
318	204	114	1	1	0	44	37	7	19	6	13	51	35	16	99	58	41	3	3	0	101	64	37	Qalqilya Branch	فرع قلقيلية
319	201	118	3	1	2	56	49	7	14	4	10	40	28	12	119	61	58	5	4	1	82	54	28	Salfeet Branch	فرع سلفيت
123	67	56	1	1	0	0	0	0	2	0	2	17	12	5	61	27	34	3	3	0	39	24	15	Bedyah Services Study Center	مركز خدمات بديا الدراسي
27	12	15	0	0	0	7	5	2	1	0	1	4	3	1	2	0	2	0	0	0	13	4	9	Tulkarm Branch	فرع طولكرم
1316	881	435	5	3	2	258	227	31	50	20	30	192	130	62	377	186	191	41	32	9	393	283	110	Jenin Branch	فرع جنين
492	343	149	0	0	0	100	89	11	20	7	13	57	42	15	101	63	38	16	14	2	198	128	70	Bethlehem Branch	فرع بيت لحم
680	398	282	6	2	4	188	148	40	34	7	27	51	27	24	170	83	87	16	11	5	215	120	95	Hebron Branch	فرع الخليل
206	142	64	4	1	3	31	24	7	7	5	2	24	17	7	43	25	18	7	6	1	90	64	26	Dora Branch	فرع دورا
103	73	30	0	0	0	24	20	4	2	1	1	8	6	2	20	10	10	3	3	0	46	33	13	Yatta Branch	فرع يطا
502	116	386	0	0	0	158	49	109	13	2	11	15	4	11	126	12	114	5	1	4	185	48	137	Gaza Branch	فرع غزة
137	45	92	0	0	0	75	34	41	2	0	2	3	1	2	16	0	16	0	0	0	41	10	31	Al-Wosta Branch	فرع الوسطى
148	39	109	0	0	0	98	32	66	1	0	1	3	1	2	13	0	13	1	0	1	32	6	26	Khanyounis Branch	فرع خان يونس
121	42	79	0	0	0	72	30	42	1	1	0	1	0	1	9	3	6	0	0	0	38	8	30	Rafah Branch	فرع رفح
279	96	183	0	0	0	153	67	86	1	0	1	6	4	2	47	9	38	1	1	0	71	15	56	North Gaza Branch	فرع شمال غزة
8142	4679	3463	35	15	20	1992	1379	613	314	105	209	923	592	331	1985	866	1119	160	121	39	2733	1601	1132	Total	المجموع

Distribution Of Old Students In Administrative & Economic Sciences Faculty By Specialization , Branches \ Study Centers , Gender

الدورة الصيفية الثانية من العام الجامعي 2014 / 2015

" 1144 "

Specialization التخصص																							الفروع / المراكز الدراسية		
المجموع			غير المتخصص			الإدارة الصحية			التسويق			العلوم المالية والمصرفية			المحاسبة			الاقتصاد			إدارة الأعمال			Branches \ Study Centers	
Total			Not Specialized			Health Management			Marketing			Banking and Financial Sciences			Accounting			Economics			Business Administration				
المجموع	إناث	ذكور	المجموع	إناث	ذكور	المجموع	إناث	ذكور	المجموع	إناث	ذكور	المجموع	إناث	ذكور	المجموع	إناث	ذكور	المجموع	إناث	ذكور	المجموع	إناث	ذكور	الجنس Gender	
Total	Female	Male	Total	Female	Male	Total	Female	Male	Total	Female	Male	Total	Female	Male	Total	Female	Male	Total	Female	Male	Total	Female	Male		
15	9	6	0	0	0	0	0	0	0	0	0	0	0	0	1	1	0	1	1	0	13	7	6	Al-Quds Branch فرع القدس	
27	12	15	0	0	0	7	5	2	1	0	1	4	3	1	2	0	2	0	0	0	13	4	9	Ezaryah Services Study Center مركز خدمات العيزرية الدراسي	
1338	875	463	8	4	4	243	192	51	65	32	33	188	122	66	229	118	111	15	11	4	590	396	194	Ramallah & Al-Bireh Branch فرع رام الله والبيرة	
154	88	66	0	0	0	4	3	1	0	0	0	33	21	12	43	21	22	0	0	0	74	43	31	Jericho Branch فرع أريحا	
1559	845	714	5	1	4	419	325	94	68	13	55	180	107	73	440	152	288	34	25	9	413	222	191	Nablus Branch فرع نابلس	
278	191	87	2	1	1	55	43	12	13	7	6	46	29	17	67	37	30	9	6	3	86	68	18	Tubas Branch فرع طوباس	
318	204	114	1	1	0	44	37	7	19	6	13	51	35	16	99	58	41	3	3	0	101	64	37	Qalqilya Branch فرع قلقيلية	
319	201	118	3	1	2	56	49	7	14	4	10	40	28	12	119	61	58	5	4	1	82	54	28	Salfeet Branch فرع سلفيت	
123	67	56	1	1	0	0	0	0	2	0	2	17	12	5	61	27	34	3	3	0	39	24	15	Bedyah Services Study Center مركز خدمات بديا الدراسي	
27	12	15	0	0	0	7	5	2	1	0	1	4	3	1	2	0	2	0	0	0	13	4	9	Tulkarm Branch فرع طولكرم	
1316	881	435	5	3	2	258	227	31	50	20	30	192	130	62	377	186	191	41	32	9	393	283	110	Jenin Branch فرع جنين	
492	343	149	0	0	0	100	89	11	20	7	13	57	42	15	101	63	38	16	14	2	198	128	70	Bethlehem Branch فرع بيت لحم	
680	398	282	6	2	4	188	148	40	34	7	27	51	27	24	170	83	87	16	11	5	215	120	95	Hebron Branch فرع الخليل	
206	142	64	4	1	3	31	24	7	7	5	2	24	17	7	43	25	18	7	6	1	90	64	26	Dora Branch فرع دورا	
103	73	30	0	0	0	24	20	4	2	1	1	8	6	2	20	10	10	3	3	0	46	33	13	Yatta Branch فرع يطا	
502	116	386	0	0	0	158	49	109	13	2	11	15	4	11	126	12	114	5	1	4	185	48	137	Gaza Branch فرع غزة	
137	45	92	0	0	0	75	34	41	2	0	2	3	1	2	16	0	16	0	0	0	41	10	31	Al-Wosta Branch فرع الوسطى	
148	39	109	0	0	0	98	32	66	1	0	1	3	1	2	13	0	13	1	0	1	32	6	26	Khanyounis Branch فرع خان يونس	
121	42	79	0	0	0	72	30	42	1	1	0	1	0	1	9	3	6	0	0	0	38	8	30	Rafah Branch فرع رفح	
279	96	183	0	0	0	153	67	86	1	0	1	6	4	2	47	9	38	1	1	0	71	15	56	North Gaza Branch فرع شمال غزة	
8142	4679	3463	35	15	20	1992	1379	613	314	105	209	923	592	331	1985	866	1119	160	121	39	2733	1601	1132	Total المجموع	

Distribution Of New Students In Administrative & Economic Sciences Faculty By Specialization , Branches \ Study Centers , Gender

الدورة الصيفية الثانية من العام الجامعي 2014 / 2015

" 1144 "

Specialization التخصص																					الفروع / المراكز الدراسية				
المجموع			غير المتخصص			الإدارة الصحية			التسويق			العلوم المالية والمصرفية			المحاسبة			الاقتصاد			إدارة الأعمال			Branches \ Study Centers	
Total			Not Specialized			Health Management			Marketing			Banking and Financial Sciences			Accounting			Economics			Business Administration				
المجموع	إناث	ذكور	المجموع	إناث	ذكور	المجموع	إناث	ذكور	المجموع	إناث	ذكور	المجموع	إناث	ذكور	المجموع	إناث	ذكور	المجموع	إناث	ذكور	المجموع	إناث	ذكور		الجنس
Total	Female	Male	Total	Female	Male	Total	Female	Male	Total	Female	Male	Total	Female	Male	Total	Female	Male	Total	Female	Male	Total	Female	Male	Gender	
0	0	0	0	0	0	0	0	0	0	0	0	0	0	0	0	0	0	0	0	0	0	0	0	0	Al-Quds Branch فرع القدس
0	0	0	0	0	0	0	0	0	0	0	0	0	0	0	0	0	0	0	0	0	0	0	0	0	Ezareyah Services Study Center مركز خدمات العيزرية الدراسي
0	0	0	0	0	0	0	0	0	0	0	0	0	0	0	0	0	0	0	0	0	0	0	0	0	Ramallah & Al-Bireh Branch فرع رام الله والبيرة
0	0	0	0	0	0	0	0	0	0	0	0	0	0	0	0	0	0	0	0	0	0	0	0	0	Jericho Branch فرع أريحا
0	0	0	0	0	0	0	0	0	0	0	0	0	0	0	0	0	0	0	0	0	0	0	0	0	Nablus Branch فرع نابلس
0	0	0	0	0	0	0	0	0	0	0	0	0	0	0	0	0	0	0	0	0	0	0	0	0	Tubas Branch فرع طوباس
0	0	0	0	0	0	0	0	0	0	0	0	0	0	0	0	0	0	0	0	0	0	0	0	0	Qalqilya Branch فرع قلقيلية
0	0	0	0	0	0	0	0	0	0	0	0	0	0	0	0	0	0	0	0	0	0	0	0	0	Salfeet Branch فرع سلفيت
0	0	0	0	0	0	0	0	0	0	0	0	0	0	0	0	0	0	0	0	0	0	0	0	0	Bedy Services Study Center مركز خدمات بديا الدراسي
0	0	0	0	0	0	0	0	0	0	0	0	0	0	0	0	0	0	0	0	0	0	0	0	0	Tulkarm Branch فرع طولكرم
0	0	0	0	0	0	0	0	0	0	0	0	0	0	0	0	0	0	0	0	0	0	0	0	0	Jenin Branch فرع جنين
0	0	0	0	0	0	0	0	0	0	0	0	0	0	0	0	0	0	0	0	0	0	0	0	0	Bethlehem Branch فرع بيت لحم
0	0	0	0	0	0	0	0	0	0	0	0	0	0	0	0	0	0	0	0	0	0	0	0	0	Hebron Branch فرع الخليل
0	0	0	0	0	0	0	0	0	0	0	0	0	0	0	0	0	0	0	0	0	0	0	0	0	Dora Branch فرع دورا
0	0	0	0	0	0	0	0	0	0	0	0	0	0	0	0	0	0	0	0	0	0	0	0	0	Yatta Branch فرع يطا
0	0	0	0	0	0	0	0	0	0	0	0	0	0	0	0	0	0	0	0	0	0	0	0	0	Gaza Branch فرع غزة
0	0	0	0	0	0	0	0	0	0	0	0	0	0	0	0	0	0	0	0	0	0	0	0	0	Al-Wosta Branch فرع الوسطى
0	0	0	0	0	0	0	0	0	0	0	0	0	0	0	0	0	0	0	0	0	0	0	0	0	Khanyounis Branch فرع خان يونس
0	0	0	0	0	0	0	0	0	0	0	0	0	0	0	0	0	0	0	0	0	0	0	0	0	Rafah Branch فرع رفح
0	0	0	0	0	0	0	0	0	0	0	0	0	0	0	0	0	0	0	0	0	0	0	0	0	North Gaza Branch فرع شمال غزة
0	0	0	0	0	0	0	0	0	0	0	0	0	0	0	0	0	0	0	0	0	0	0	0	0	Total المجموع

عدد الطلبة حسب المستوى الدراسي															الفروع / المراكز الدراسية	
المجموع Total			مستوى رابعة Level 4			مستوى ثالثة Level 3			مستوى ثانية Level 2			مستوى أولى Level 1			Branches \ Study Centers	
			200-100			99-67			66-34			33-0				
المجموع	إناث	ذكور	المجموع	إناث	ذكور	المجموع	إناث	ذكور	المجموع	إناث	ذكور	المجموع	إناث	ذكور	الجنس	
Total	Female	Male	Total	Female	Male	Total	Female	Male	Total	Female	Male	Total	Female	Male	Gender	
15	9	6	8	4	4	3	2	1	1	0	1	3	3	0	Al-Quds Branch فروع القدس	
27	12	15	8	4	4	5	2	3	10	6	4	4	0	4	Ezareyah Services Study Center مركز خدمات العيزرية الدراسي	
1338	875	463	385	261	124	401	280	121	354	215	139	198	119	79	Ramallah & Al-Bireh Branch فروع رام الله والبيرة	
154	88	66	39	29	10	45	26	19	46	21	25	24	12	12	Jericho Branch فروع أريحا	
1559	845	714	388	215	173	473	266	207	475	250	225	223	114	109	Nablus Branch فروع نابلس	
278	191	87	58	42	16	80	56	24	90	62	28	50	31	19	Tubas Branch فروع طوباس	
318	204	114	83	49	34	87	53	34	97	66	31	51	36	15	Qalqilya Branch فروع قلقيلية	
319	201	118	81	60	21	77	49	28	99	64	35	62	28	34	Salfeet Branch فروع سلفيت	
123	67	56	38	19	19	35	22	13	30	16	14	20	10	10	Bedyah Services Study Center مركز خدمات بديا الدراسي	
27	12	15	8	4	4	5	2	3	10	6	4	4	0	4	Tulkarm Branch فروع طولكرم	
1316	881	435	323	231	92	323	205	118	424	279	145	246	166	80	Jenin Branch فروع جنين	
492	343	149	133	85	48	115	78	37	138	101	37	106	79	27	Bethlehem Branch فروع بيت لحم	
680	398	282	188	118	70	227	130	97	174	97	77	91	53	38	Hebron Branch فروع الخليل	
206	142	64	61	43	18	45	29	16	62	46	16	38	24	14	Dora Branch فروع دورا	
103	73	30	33	21	12	20	14	6	34	26	8	16	12	4	Yatta Branch فروع يطا	
502	116	386	190	39	151	161	34	127	122	36	86	29	7	22	Gaza Branch فروع غزة	
137	45	92	31	4	27	49	15	34	40	16	24	17	10	7	Al-Wosta Branch فروع الوسطى	
148	39	109	34	5	29	53	10	43	45	15	30	16	9	7	Khanyounis Branch فروع خان يونس	
121	42	79	22	7	15	39	13	26	41	11	30	19	11	8	Rafah Branch فروع رفح	
279	96	183	96	31	65	81	26	55	71	27	44	31	12	19	North Gaza Branch فروع شمال غزة	
8142	4679	3463	2207	1271	936	2324	1312	1012	2363	1360	1003	1248	736	512	Total المجموع	

عدد الطلبة حسب المستوى الدراسي															الفروع / المراكز الدراسية	
المجموع Total			مستوى رابعة Level 4			مستوى ثالثة Level 3			مستوى ثانية Level 2			مستوى أولى Level 1			Branches \ Study Centers	
			200-100			99-67			66-34			33-0				
المجموع	إناث	ذكور	المجموع	إناث	ذكور	المجموع	إناث	ذكور	المجموع	إناث	ذكور	المجموع	إناث	ذكور	الجنس	
Total	Female	Male	Total	Female	Male	Total	Female	Male	Total	Female	Male	Total	Female	Male	Gender	
13	7	6	8	4	4	2	1	1	1	0	1	2	2	0	Al-Quds Branch فروع القدس	
13	4	9	5	1	4	2	2	0	2	1	1	4	0	4	Ezareyah Services Study Center مركز خدمات العيزرية الدراسي	
590	396	194	214	151	63	172	115	57	132	80	52	72	50	22	Ramallah & Al-Bireh Branch فروع رام الله والبيرة	
74	43	31	18	16	2	21	12	9	22	10	12	13	5	8	Jericho Branch فروع أريحا	
413	222	191	161	88	73	111	65	46	101	49	52	40	20	20	Nablus Branch فروع نابلس	
86	68	18	29	23	6	28	21	7	19	18	1	10	6	4	Tubas Branch فروع طوباس	
101	64	37	39	26	13	31	19	12	21	12	9	10	7	3	Qalqilya Branch فروع قلقيلية	
82	54	28	24	18	6	23	16	7	22	16	6	13	4	9	Salfeet Branch فروع سلفيت	
39	24	15	18	12	6	10	4	6	7	6	1	4	2	2	Bedyah Services Study Center مركز خدمات بديا الدراسي	
13	4	9	5	1	4	2	2	0	2	1	1	4	0	4	Tulkarm Branch فروع طولكرم	
393	283	110	146	116	30	114	78	36	81	53	28	52	36	16	Jenin Branch فروع جنين	
198	128	70	82	49	33	52	36	16	35	25	10	29	18	11	Bethlehem Branch فروع بيت لحم	
215	120	95	92	60	32	63	32	31	39	19	20	21	9	12	Hebron Branch فروع الخليل	
90	64	26	41	30	11	23	16	7	17	14	3	9	4	5	Dora Branch فروع دورا	
46	33	13	22	15	7	11	9	2	9	7	2	4	2	2	Yatta Branch فروع يطا	
185	48	137	91	21	70	49	11	38	34	13	21	11	3	8	Gaza Branch فروع غزة	
41	10	31	18	2	16	14	3	11	5	2	3	4	3	1	Al-Wosta Branch فروع الوسطى	
32	6	26	14	2	12	10	1	9	5	2	3	3	1	2	Khanyounis Branch فروع خان يونس	
38	8	30	9	2	7	12	3	9	13	3	10	4	0	4	Rafah Branch فروع رفح	
71	15	56	32	7	25	18	6	12	12	0	12	9	2	7	North Gaza Branch فروع شمال غزة	
2733	1601	1132	1068	644	424	768	452	316	579	331	248	318	174	144	Total المجموع	

Distribution of Students In Economics Specialization
By Branches \ Study Centers , Academic Level , Gender

الدورة الصيفية الثانية من العام الجامعي 2014 / 2015

" 1144 "

عدد الطلبة حسب المستوى الدراسي															الفروع / المراكز الدراسية	
المجموع Total			مستوى رابعة Level 4			مستوى ثالثة Level 3			مستوى ثانية Level 2			مستوى أولى Level 1			Branches \ Study Centers	
			200-100			99-67			66-34			33-0				
المجموع	إناث	ذكور	المجموع	إناث	ذكور	المجموع	إناث	ذكور	المجموع	إناث	ذكور	المجموع	إناث	ذكور	الجنس	
Total	Female	Male	Total	Female	Male	Total	Female	Male	Total	Female	Male	Total	Female	Male	Gender	
1	1	0	0	0	0	1	1	0	0	0	0	0	0	0	Al-Quds Branch فروع القدس	
0	0	0	0	0	0	0	0	0	0	0	0	0	0	0	Ezareyah Services Study Center مركز خدمات العيزرية الدراسي	
15	11	4	8	7	1	5	3	2	1	1	0	1	0	1	Ramallah & Al-Bireh Branch فروع رام الله والبيرة	
0	0	0	0	0	0	0	0	0	0	0	0	0	0	0	Jericho Branch فروع أريحا	
34	25	9	13	11	2	12	8	4	7	5	2	2	1	1	Nablus Branch فروع نابلس	
9	6	3	4	3	1	2	1	1	2	1	1	1	1	0	Tubas Branch فروع طوباس	
3	3	0	0	0	0	0	0	0	2	2	0	1	1	0	Qalqilya Branch فروع قلقيلية	
5	4	1	2	2	0	0	0	0	2	2	0	1	0	1	Salfeet Branch فروع سلفيت	
3	3	0	0	0	0	1	1	0	2	2	0	0	0	0	Bedyah Services Study Center مركز خدمات بديا الدراسي	
0	0	0	0	0	0	0	0	0	0	0	0	0	0	0	Tulkarm Branch فروع طولكرم	
41	32	9	16	12	4	12	9	3	9	8	1	4	3	1	Jenin Branch فروع جنين	
16	14	2	7	5	2	8	8	0	1	1	0	0	0	0	Bethlehem Branch فروع بيت لحم	
16	11	5	6	5	1	5	3	2	4	2	2	1	1	0	Hebron Branch فروع الخليل	
7	6	1	1	0	1	4	4	0	0	0	0	2	2	0	Dora Branch فروع دورا	
3	3	0	1	1	0	0	0	0	1	1	0	1	1	0	Yatta Branch فروع يطا	
5	1	4	3	1	2	1	0	1	1	0	1	0	0	0	Gaza Branch فروع غزة	
0	0	0	0	0	0	0	0	0	0	0	0	0	0	0	Al-Wosta Branch فروع الوسطى	
1	0	1	1	0	1	0	0	0	0	0	0	0	0	0	Khanyounis Branch فروع خان يونس	
0	0	0	0	0	0	0	0	0	0	0	0	0	0	0	Rafah Branch فروع رفح	
1	1	0	1	1	0	0	0	0	0	0	0	0	0	0	North Gaza Branch فروع شمال غزة	
160	121	39	63	48	15	51	38	13	32	25	7	14	10	4	Total المجموع	

Distribution of Students In Accounting Specialization
By Branches \ Study Centers , Academic Level , Gender

الدورة الصيفية الثانية من العام الجامعي 2014 / 2015

" 1144 "

عدد الطلبة حسب المستوى الدراسي															الفروع / المراكز الدراسية	
المجموع Total			مستوى رابعة Level 4			مستوى ثالثة Level 3			مستوى ثانية Level 2			مستوى أولى Level 1			Branches \ Study Centers	
			200-100			99-67			66-34			33-0				
المجموع	إناث	ذكور	المجموع	إناث	ذكور	المجموع	إناث	ذكور	المجموع	إناث	ذكور	المجموع	إناث	ذكور	الجنس	
Total	Female	Male	Total	Female	Male	Total	Female	Male	Total	Female	Male	Total	Female	Male	Gender	
1	1	0	0	0	0	0	0	0	0	0	0	1	1	0	فرع القدس Al-Quds Branch	
2	0	2	0	0	0	1	0	1	1	0	1	0	0	0	مركز خدمات العيزرية الدراسي Ezareyah Services Study Center	
229	118	111	44	22	22	71	43	28	70	35	35	44	18	26	فرع رام الله والبيرة Ramallah & Al-Bireh Branch	
43	21	22	12	5	7	11	5	6	13	7	6	7	4	3	فرع أريحا Jericho Branch	
440	152	288	94	39	55	132	44	88	147	50	97	67	19	48	فرع نابلس Nablus Branch	
67	37	30	7	5	2	21	14	7	24	11	13	15	7	8	فرع طوباس Tubas Branch	
99	58	41	25	13	12	27	17	10	32	20	12	15	8	7	فرع قلقيلية Qalqilya Branch	
119	61	58	33	20	13	30	15	15	36	17	19	20	9	11	فرع سلفيت Salfet Branch	
61	27	34	14	4	10	18	12	6	16	6	10	13	5	8	مركز خدمات بديا الدراسي Bedyia Services Study Center	
2	0	2	0	0	0	1	0	1	1	0	1	0	0	0	فرع طولكرم Tulkarm Branch	
377	186	191	84	48	36	94	52	42	127	55	72	72	31	41	فرع جنين Jenin Branch	
101	63	38	18	12	6	22	14	8	36	21	15	25	16	9	فرع بيت لحم Bethlehem Branch	
170	83	87	38	21	17	66	34	32	47	22	25	19	6	13	فرع الخليل Hebron Branch	
43	25	18	11	8	3	9	4	5	19	11	8	4	2	2	فرع دورا Dora Branch	
20	10	10	5	2	3	3	1	2	10	5	5	2	2	0	فرع يطا Yatta Branch	
126	12	114	44	4	40	43	6	37	32	2	30	7	0	7	فرع غزة Gaza Branch	
16	0	16	7	0	7	3	0	3	4	0	4	2	0	2	فرع الوسطى Al-Wosta Branch	
13	0	13	5	0	5	4	0	4	4	0	4	0	0	0	فرع خان يونس Khanyounis Branch	
9	3	6	5	2	3	4	1	3	0	0	0	0	0	0	فرع رفح Rafah Branch	
47	9	38	10	2	8	18	1	17	13	4	9	6	2	4	فرع شمال غزة North Gaza Branch	
1985	866	1119	456	207	249	578	263	315	632	266	366	319	130	189	المجموع Total	

Distribution of Students In Banking and Financial Sciences Specialization
By Branches \ Study Centers , Academic Level , Gender

الدورة الصيفية الثانية من العام الجامعي 2014 / 2015

" 1144 "

عدد الطلبة حسب المستوى الدراسي															الفروع / المراكز الدراسية	
المجموع Total			مستوى رابعة Level 4			مستوى ثالثة Level 3			مستوى ثانية Level 2			مستوى أولى Level 1			Branches \ Study Centers	
			200-100			99-67			66-34			33-0				
المجموع	إناث	ذكور	المجموع	إناث	ذكور	المجموع	إناث	ذكور	المجموع	إناث	ذكور	المجموع	إناث	ذكور	الجنس	
Total	Female	Male	Total	Female	Male	Total	Female	Male	Total	Female	Male	Total	Female	Male	Gender	
0	0	0	0	0	0	0	0	0	0	0	0	0	0	0	فرع القدس Al-Quds Branch	
4	3	1	3	3	0	0	0	0	1	0	1	0	0	0	مركز خدمات العيزرية الدراسي Ezareyah Services Study Center	
188	122	66	59	43	16	60	42	18	45	26	19	24	11	13	فرع رام الله والبيرة Ramallah & Al-Bireh Branch	
33	21	12	9	8	1	13	9	4	10	4	6	1	0	1	فرع أريحا Jericho Branch	
180	107	73	53	37	16	62	37	25	42	22	20	23	11	12	فرع نابلس Nablus Branch	
46	29	17	14	7	7	18	13	5	14	9	5	0	0	0	فرع طوباس Tubas Branch	
51	35	16	13	9	4	20	13	7	14	10	4	4	3	1	فرع قلقيلية Qalqilya Branch	
40	28	12	13	12	1	11	8	3	12	8	4	4	0	4	فرع سلفيت Salfet Branch	
17	12	5	6	3	3	5	5	0	4	2	2	2	2	0	مركز خدمات بديا الدراسي Bedy Services Study Center	
4	3	1	3	3	0	0	0	0	1	0	1	0	0	0	فرع طولكرم Tulkarm Branch	
192	130	62	69	52	17	60	37	23	54	35	19	9	6	3	فرع جنين Jenin Branch	
57	42	15	23	17	6	11	9	2	15	10	5	8	6	2	فرع بيت لحم Bethlehem Branch	
51	27	24	21	12	9	16	7	9	10	6	4	4	2	2	فرع الخليل Hebron Branch	
24	17	7	5	4	1	6	3	3	11	9	2	2	1	1	فرع دورا Dora Branch	
8	6	2	2	1	1	2	1	1	2	2	0	2	2	0	فرع يطا Yatta Branch	
15	4	11	7	1	6	3	1	2	5	2	3	0	0	0	فرع غزة Gaza Branch	
3	1	2	0	0	0	3	1	2	0	0	0	0	0	0	فرع الوسطى Al-Wosta Branch	
3	1	2	2	0	2	0	0	0	1	1	0	0	0	0	فرع خان يونس Khanyounis Branch	
1	0	1	1	0	1	0	0	0	0	0	0	0	0	0	فرع رفح Rafah Branch	
6	4	2	1	1	0	1	0	1	2	1	1	2	2	0	فرع شمال غزة North Gaza Branch	
923	592	331	304	213	91	291	186	105	243	147	96	85	46	39	المجموع Total	

Distribution of Students In Marketing Specialization
By Branches \ Study Centers , Academic Level , Gender

الدورة الصيفية الثانية من العام الجامعي 2014 / 2015

" 1144 "

عدد الطلبة حسب المستوى الدراسي															الفروع / المراكز الدراسية	
المجموع Total			مستوى رابعة Level 4			مستوى ثالثة Level 3			مستوى ثانية Level 2			مستوى أولى Level 1			Branches \ Study Centers	
			200-100			99-67			66-34			33-0				
المجموع	إناث	ذكور	المجموع	إناث	ذكور	المجموع	إناث	ذكور	المجموع	إناث	ذكور	المجموع	إناث	ذكور	الجنس	
Total	Female	Male	Total	Female	Male	Total	Female	Male	Total	Female	Male	Total	Female	Male	Gender	
0	0	0	0	0	0	0	0	0	0	0	0	0	0	0	Al-Quds Branch فروع القدس	
1	0	1	0	0	0	1	0	1	0	0	0	0	0	0	Ezareyah Services Study Center مركز خدمات العيزرية الدراسي	
65	32	33	24	12	12	16	9	7	17	8	9	8	3	5	Ramallah & Al-Bireh Branch فروع رام الله والبيرة	
0	0	0	0	0	0	0	0	0	0	0	0	0	0	0	Jericho Branch فروع أريحا	
68	13	55	19	4	15	20	3	17	21	4	17	8	2	6	Nablus Branch فروع نابلس	
13	7	6	4	4	0	4	1	3	4	2	2	1	0	1	Tubas Branch فروع طوباس	
19	6	13	6	1	5	5	1	4	5	3	2	3	1	2	Qalqilya Branch فروع قلقيلية	
14	4	10	3	2	1	5	2	3	4	0	4	2	0	2	Salfeet Branch فروع سلفيت	
2	0	2	0	0	0	1	0	1	1	0	1	0	0	0	Bedyah Services Study Center مركز خدمات بديا الدراسي	
1	0	1	0	0	0	1	0	1	0	0	0	0	0	0	Tulkarm Branch فروع طولكرم	
50	20	30	8	3	5	13	3	10	20	9	11	9	5	4	Jenin Branch فروع جنين	
20	7	13	3	2	1	9	0	9	7	5	2	1	0	1	Bethlehem Branch فروع بيت لحم	
34	7	27	7	1	6	15	3	12	10	2	8	2	1	1	Hebron Branch فروع الخليل	
7	5	2	3	1	2	1	1	0	2	2	0	1	1	0	Dora Branch فروع دورا	
2	1	1	2	1	1	0	0	0	0	0	0	0	0	0	Yatta Branch فروع يطا	
13	2	11	8	1	7	4	1	3	1	0	1	0	0	0	Gaza Branch فروع غزة	
2	0	2	1	0	1	1	0	1	0	0	0	0	0	0	Al-Wosta Branch فروع الوسطى	
1	0	1	0	0	0	0	0	0	0	0	0	1	0	1	Khanyounis Branch فروع خان يونس	
1	1	0	1	1	0	0	0	0	0	0	0	0	0	0	Rafah Branch فروع رفح	
1	0	1	0	0	0	0	0	0	1	0	1	0	0	0	North Gaza Branch فروع شمال غزة	
314	105	209	89	33	56	96	24	72	93	35	58	36	13	23	Total المجموع	

Distribution of Students In Health Management Specialization
By Branches \ Study Centers , Academic Level , Gender

الدورة الصيفية الثانية من العام الجامعي 2014 / 2015

" 1144 "

عدد الطلبة حسب المستوى الدراسي															الفروع / المراكز الدراسية	
المجموع Total			مستوى رابعة Level 4			مستوى ثالثة Level 3			مستوى ثانية Level 2			مستوى أولى Level 1			Branches \ Study Centers	
			200-100			99-67			66-34			33-0				
المجموع	إناث	ذكور	المجموع	إناث	ذكور	المجموع	إناث	ذكور	المجموع	إناث	ذكور	المجموع	إناث	ذكور	الجنس	
Total	Female	Male	Total	Female	Male	Total	Female	Male	Total	Female	Male	Total	Female	Male	Gender	
0	0	0	0	0	0	0	0	0	0	0	0	0	0	0	Al-Quds Branch فروع القدس	
7	5	2	0	0	0	1	0	1	6	5	1	0	0	0	Ezareyah Services Study Center مركز خدمات العيزرية الدراسي	
243	192	51	36	26	10	77	68	9	86	62	24	44	36	8	Ramallah & Al-Bireh Branch فروع رام الله والبيرة	
4	3	1	0	0	0	0	0	0	1	0	1	3	3	0	Jericho Branch فروع أريحا	
419	325	94	48	36	12	136	109	27	157	120	37	78	60	18	Nablus Branch فروع نابلس	
55	43	12	0	0	0	7	6	1	26	20	6	22	17	5	Tubas Branch فروع طوباس	
44	37	7	0	0	0	4	3	1	23	19	4	17	15	2	Qalqilya Branch فروع قلقيلية	
56	49	7	6	6	0	8	8	0	23	21	2	19	14	5	Salfeet Branch فروع سلفيت	
0	0	0	0	0	0	0	0	0	0	0	0	0	0	0	Bedyia Services Study Center مركز خدمات بديا الدراسي	
7	5	2	0	0	0	1	0	1	6	5	1	0	0	0	Tulkarm Branch فروع طولكرم	
258	227	31	0	0	0	30	26	4	130	117	13	98	84	14	Jenin Branch فروع جنين	
100	89	11	0	0	0	13	11	2	44	39	5	43	39	4	Bethlehem Branch فروع بيت لحم	
188	148	40	24	19	5	62	51	11	63	46	17	39	32	7	Hebron Branch فروع الخليل	
31	24	7	0	0	0	2	1	1	12	10	2	17	13	4	Dora Branch فروع دورا	
24	20	4	1	1	0	4	3	1	12	11	1	7	5	2	Yatta Branch فروع يطا	
158	49	109	37	11	26	61	15	46	49	19	30	11	4	7	Gaza Branch فروع غزة	
75	34	41	5	2	3	28	11	17	31	14	17	11	7	4	Al-Wosta Branch فروع الوسطى	
98	32	66	12	3	9	39	9	30	35	12	23	12	8	4	Khanyounis Branch فروع خان يونس	
72	30	42	6	2	4	23	9	14	28	8	20	15	11	4	Rafah Branch فروع رفح	
153	67	86	52	20	32	44	19	25	43	22	21	14	6	8	North Gaza Branch فروع شمال غزة	
1992	1379	613	227	126	101	540	349	191	775	550	225	450	354	96	Total المجموع	

Distribution of Students Not Specialized In Administrative & Economic Sciences Faculty
By Branches \ Study Centers , Academic Level , Gender

الدورة الصيفية الثانية من العام الجامعي 2014 / 2015

" 1144 "

عدد الطلبة حسب المستوى الدراسي															الفروع / المراكز الدراسية	
المجموع Total			مستوى رابعة Level 4			مستوى ثالثة Level 3			مستوى ثانية Level 2			مستوى أولى Level 1			Branches \ Study Centers	
			200-100			99-67			66-34			33-0				
المجموع	إناث	ذكور	المجموع	إناث	ذكور	المجموع	إناث	ذكور	المجموع	إناث	ذكور	المجموع	إناث	ذكور	الجنس	
Total	Female	Male	Total	Female	Male	Total	Female	Male	Total	Female	Male	Total	Female	Male	Gender	
0	0	0	0	0	0	0	0	0	0	0	0	0	0	0	Al-Quds Branch فروع القدس	
0	0	0	0	0	0	0	0	0	0	0	0	0	0	0	Ezareyah Services Study Center مركز خدمات العيزرية الدراسي	
8	4	4	0	0	0	0	0	0	3	3	0	5	1	4	Ramallah & Al-Bireh Branch فروع رام الله والبيرة	
0	0	0	0	0	0	0	0	0	0	0	0	0	0	0	Jericho Branch فروع أريحا	
5	1	4	0	0	0	0	0	0	0	0	0	5	1	4	Nablus Branch فروع نابلس	
2	1	1	0	0	0	0	0	0	1	1	0	1	0	1	Tubas Branch فروع طوباس	
1	1	0	0	0	0	0	0	0	0	0	0	1	1	0	Qalqilya Branch فروع قلقيلية	
3	1	2	0	0	0	0	0	0	0	0	0	3	1	2	Salfeet Branch فروع سلفيت	
1	1	0	0	0	0	0	0	0	0	0	0	1	1	0	Bedyia Services Study Center مركز خدمات بديا الدراسي	
0	0	0	0	0	0	0	0	0	0	0	0	0	0	0	Tulkarm Branch فروع طولكرم	
5	3	2	0	0	0	0	0	0	3	2	1	2	1	1	Jenin Branch فروع جنين	
0	0	0	0	0	0	0	0	0	0	0	0	0	0	0	Bethlehem Branch فروع بيت لحم	
6	2	4	0	0	0	0	0	0	1	0	1	5	2	3	Hebron Branch فروع الخليل	
4	1	3	0	0	0	0	0	0	1	0	1	3	1	2	Dora Branch فروع دورا	
0	0	0	0	0	0	0	0	0	0	0	0	0	0	0	Yatta Branch فروع يطا	
0	0	0	0	0	0	0	0	0	0	0	0	0	0	0	Gaza Branch فروع غزة	
0	0	0	0	0	0	0	0	0	0	0	0	0	0	0	Al-Wosta Branch فروع الوسطى	
0	0	0	0	0	0	0	0	0	0	0	0	0	0	0	Khanyounis Branch فروع خان يونس	
0	0	0	0	0	0	0	0	0	0	0	0	0	0	0	Rafah Branch فروع رفح	
0	0	0	0	0	0	0	0	0	0	0	0	0	0	0	North Gaza Branch فروع شمال غزة	
35	15	20	0	0	0	0	0	0	9	6	3	26	9	17	Total المجموع	

Distribution Of Students In Education Faculty By Specialization , Branches \ Study Centers , Gender

الدورة الصيفية الثانية من العام الجامعي 2014 / 2015

" 1144 "

Specialization التخصص																								المرحلة الأساسية الأولى			تعليم التربية الإسلامية			اللغة العربية وأساليب تدريسها			اللغة الإنجليزية وأساليب تدريسها			تعليم الاجتماعيات			الرياضيات وأساليب تدريسها			تعليم العلوم			غير المتخصص			المجموع			الفروع / المراكز الدراسية					
Branches \ Study Centers																								Elementary Education			Teaching Islamic Education			Arabic Language and its Teaching Methods			English Language and its Teaching Methods			Teaching Social Studies			Mathematics and its Teaching Methods			Teaching Science			Not Specialized			Total			Gender					
Gender																								Total	Female	Male	Total	Female	Male	Total	Female	Male	Total	Female	Male	Total	Female	Male	Total	Female	Male	Total	Female	Male	Total	Female	Male	Total	Female	Male	Total	Female	Male	Total	Female	Male
90	73	17	0	0	0	0	0	0	9	8	1	6	5	1	12	12	0	11	8	3	35	24	11	17	16	1	Al-Quds Branch																													
40	34	6	0	0	0	0	0	0	4	3	1	6	2	4	5	4	1	4	4	0	4	4	0	17	17	0	Ezareyah Services Study Center																													
662	579	83	13	11	2	29	27	2	77	71	6	84	67	17	129	109	20	38	35	3	68	48	20	224	211	13	Ramallah & Al-Bireh Branch																													
129	106	23	1	1	0	0	0	0	14	11	3	24	12	12	17	14	3	13	12	1	15	14	1	45	42	3	Jericho Branch																													
865	698	167	16	13	3	37	35	2	125	111	14	184	135	49	128	107	21	110	89	21	50	36	14	215	172	43	Nablus Branch																													
233	200	33	3	3	0	0	0	0	53	50	3	33	30	3	27	25	2	12	9	3	16	14	2	89	69	20	Tubas Branch																													
387	334	53	0	0	0	32	31	1	69	59	10	57	41	16	93	84	9	69	63	6	38	30	8	29	26	3	Qalqilya Branch																													
108	75	33	2	1	1	0	0	0	14	13	1	22	13	9	25	18	7	8	4	4	24	14	10	13	12	1	Salfeet Branch																													
139	115	24	1	1	0	0	0	0	16	15	1	16	14	2	20	19	1	30	25	5	29	20	9	27	21	6	Bedy Services Study Center																													
40	34	6	0	0	0	0	0	0	4	3	1	6	2	4	5	4	1	4	4	0	4	4	0	17	17	0	Tulkarm Branch																													
1104	904	200	11	7	4	69	59	10	97	86	11	197	153	44	174	156	18	102	94	8	127	97	30	327	252	75	Jenin Branch																													
398	331	67	3	1	2	0	0	0	72	66	6	88	64	24	49	40	9	43	37	6	28	19	9	115	104	11	Bethlehem Branch																													
459	353	106	5	3	2	32	24	8	60	47	13	75	55	20	58	46	12	58	40	18	59	41	18	112	97	15	Hebron Branch																													
186	157	29	1	0	1	0	0	0	27	25	2	29	19	10	24	22	2	26	22	4	26	20	6	53	49	4	Dora Branch																													
152	121	31	1	0	1	0	0	0	29	23	6	23	21	2	26	23	3	15	12	3	27	18	9	31	24	7	Yatta Branch																													
350	245	105	3	1	2	0	0	0	42	27	15	14	4	10	48	36	12	41	28	13	30	10	20	172	139	33	Gaza Branch																													
203	159	44	3	1	2	0	0	0	21	18	3	2	2	0	12	8	4	25	23	2	9	4	5	131	103	28	Al-Wosta Branch																													
173	110	63	2	1	1	0	0	0	12	5	7	5	2	3	20	11	9	14	12	2	16	9	7	104	70	34	Khanyounis Branch																													
197	137	60	0	0	0	0	0	0	16	9	7	4	2	2	14	11	3	24	14	10	19	12	7	120	89	31	Rafah Branch																													
460	301	159	5	5	0	0	0	0	55	27	28	11	3	8	32	19	13	81	52	29	24	14	10	252	181	71	North Gaza Branch																													
6375	5066	1309	70	49	21	199	176	23	816	677	139	886	646	240	918	768	150	728	587	141	648	452	196	2110	1711	399	Total																													

تخصص تعليم العلوم مطروح في الفروع التالية (رام الله ، نابلس ، طوباس ، قلقيلية ، جنين ، طولكرم ، الخليل) فقطو الطلبة المسجلين في باقي الفروع قدامى .

Distribution Of Old Students In Education Faculty By Specialization , Branches \ Study Centers , Gender

الدورة الصيفية الثانية من العام الجامعي 2014 / 2015

" 1144 "

Specialization التخصص																								المرحلة الأساسية الأولى			تعليم التربية الإسلامية			اللغة العربية وأساليب تدريسها			اللغة الإنجليزية وأساليب تدريسها			تعليم الاجتماعيات			الرياضيات وأساليب تدريسها			تعليم العلوم			غير المتخصص			المجموع			الفروع / المراكز الدراسية		
Total			Not Specialized			Teaching Science			Mathematics and its Teaching Methods			Teaching Social Studies			English Language and its Teaching Methods			Arabic Language and its Teaching Methods			Teaching Islamic Education			Elementary Education			Branches \ Study Centers																										
المجموع	إناث	ذكور	المجموع	إناث	ذكور	المجموع	إناث	ذكور	المجموع	إناث	ذكور	المجموع	إناث	ذكور	المجموع	إناث	ذكور	المجموع	إناث	ذكور	المجموع	إناث	ذكور	المجموع	إناث	ذكور	المجموع	إناث	ذكور	الجنس																							
Total	Female	Male	Total	Female	Male	Total	Female	Male	Total	Female	Male	Total	Female	Male	Total	Female	Male	Total	Female	Male	Total	Female	Male	Total	Female	Male	Total	Female	Male	Gender																							
90	73	17	0	0	0	0	0	0	9	8	1	6	5	1	12	12	0	11	8	3	35	24	11	17	16	1			فرع القدس																								
40	34	6	0	0	0	0	0	0	4	3	1	6	2	4	5	4	1	4	4	0	4	4	0	17	17	0			مركز خدمات العيزرية الدراسي																								
662	579	83	13	11	2	29	27	2	77	71	6	84	67	17	129	109	20	38	35	3	68	48	20	224	211	13			فرع رام الله والبيرة																								
129	106	23	1	1	0	0	0	0	14	11	3	24	12	12	17	14	3	13	12	1	15	14	1	45	42	3			فرع أريحا																								
865	698	167	16	13	3	37	35	2	125	111	14	184	135	49	128	107	21	110	89	21	50	36	14	215	172	43			فرع نابلس																								
233	200	33	3	3	0	0	0	0	53	50	3	33	30	3	27	25	2	12	9	3	16	14	2	89	69	20			فرع طوباس																								
387	334	53	0	0	0	32	31	1	69	59	10	57	41	16	93	84	9	69	63	6	38	30	8	29	26	3			فرع قلقيلية																								
108	75	33	2	1	1	0	0	0	14	13	1	22	13	9	25	18	7	8	4	4	24	14	10	13	12	1			فرع سلفيت																								
139	115	24	1	1	0	0	0	0	16	15	1	16	14	2	20	19	1	30	25	5	29	20	9	27	21	6			مركز خدمات بديا الدراسي																								
40	34	6	0	0	0	0	0	0	4	3	1	6	2	4	5	4	1	4	4	0	4	4	0	17	17	0			فرع طولكرم																								
1104	904	200	11	7	4	69	59	10	97	86	11	197	153	44	174	156	18	102	94	8	127	97	30	327	252	75			فرع جنين																								
398	331	67	3	1	2	0	0	0	72	66	6	88	64	24	49	40	9	43	37	6	28	19	9	115	104	11			فرع بيت لحم																								
459	353	106	5	3	2	32	24	8	60	47	13	75	55	20	58	46	12	58	40	18	59	41	18	112	97	15			فرع الخليل																								
186	157	29	1	0	1	0	0	0	27	25	2	29	19	10	24	22	2	26	22	4	26	20	6	53	49	4			فرع دورا																								
152	121	31	1	0	1	0	0	0	29	23	6	23	21	2	26	23	3	15	12	3	27	18	9	31	24	7			فرع يثا																								
350	245	105	3	1	2	0	0	0	42	27	15	14	4	10	48	36	12	41	28	13	30	10	20	172	139	33			فرع غزة																								
203	159	44	3	1	2	0	0	0	21	18	3	2	2	0	12	8	4	25	23	2	9	4	5	131	103	28			فرع الوسطى																								
173	110	63	2	1	1	0	0	0	12	5	7	5	2	3	20	11	9	14	12	2	16	9	7	104	70	34			فرع خان يونس																								
197	137	60	0	0	0	0	0	0	16	9	7	4	2	2	14	11	3	24	14	10	19	12	7	120	89	31			فرع رفح																								
460	301	159	5	5	0	0	0	0	55	27	28	11	3	8	32	19	13	81	52	29	24	14	10	252	181	71			فرع شمال غزة																								
6375	5066	1309	70	49	21	199	176	23	816	677	139	886	646	240	918	768	150	728	587	141	648	452	196	2110	1711	399			Total																								

تخصص تعليم العلوم مطروح في الفروع التالية (رام الله ، نابلس ، طوباس ، قلقيلية ، جنين ، طولكرم ، الخليل) فقط و الطلبة المسجلين في باقي الفروع قدامى .

عدد الطلبة حسب المستوى الدراسي															الفروع / المراكز الدراسية	
المجموع Total			مستوى رابعة Level 4			مستوى ثالثة Level 3			مستوى ثانية Level 2			مستوى أولى Level 1			Branches \ Study Centers	
			200-100			99-67			66-34			33-0				
المجموع	إناث	ذكور	المجموع	إناث	ذكور	المجموع	إناث	ذكور	المجموع	إناث	ذكور	المجموع	إناث	ذكور	الجنس	
Total	Female	Male	Total	Female	Male	Total	Female	Male	Total	Female	Male	Total	Female	Male	Gender	
90	73	17	20	18	2	21	20	1	32	22	10	17	13	4	Al-Quds Branch فروع القدس	
40	34	6	12	9	3	21	18	3	4	4	0	3	3	0	Ezareyah Services Study Center مركز خدمات العيزرية الدراسي	
662	579	83	222	194	28	202	180	22	167	141	26	71	64	7	Ramallah & Al-Bireh Branch فروع رام الله والبيرة	
129	106	23	31	25	6	44	35	9	31	27	4	23	19	4	Jericho Branch فروع أريحا	
865	698	167	285	232	53	273	226	47	214	170	44	93	70	23	Nablus Branch فروع نابلس	
233	200	33	65	56	9	85	71	14	59	53	6	24	20	4	Tubas Branch فروع طوباس	
387	334	53	134	117	17	112	100	12	99	81	18	42	36	6	Qalqilya Branch فروع قلقيلية	
108	75	33	37	25	12	26	16	10	35	27	8	10	7	3	Salfeet Branch فروع سلفيت	
139	115	24	48	36	12	38	31	7	37	36	1	16	12	4	Bedyia Services Study Center مركز خدمات بديا الدراسي	
40	34	6	12	9	3	21	18	3	4	4	0	3	3	0	Tulkarm Branch فروع طولكرم	
1104	904	200	300	246	54	376	314	62	286	233	53	142	111	31	Jenin Branch فروع جنين	
398	331	67	151	128	23	112	94	18	96	78	18	39	31	8	Bethlehem Branch فروع بيت لحم	
459	353	106	168	127	41	140	110	30	105	81	24	46	35	11	Hebron Branch فروع الخليل	
186	157	29	67	57	10	73	59	14	32	29	3	14	12	2	Dora Branch فروع دورا	
152	121	31	62	47	15	46	36	10	37	32	5	7	6	1	Yatta Branch فروع يطا	
350	245	105	147	105	42	102	71	31	67	45	22	34	24	10	Gaza Branch فروع غزة	
203	159	44	101	78	23	52	42	10	30	24	6	20	15	5	Al-Wosta Branch فروع الوسطى	
173	110	63	105	65	40	37	24	13	20	12	8	11	9	2	Khanyounis Branch فروع خان يونس	
197	137	60	101	64	37	50	39	11	35	27	8	11	7	4	Rafah Branch فروع رفح	
460	301	159	213	136	77	133	85	48	75	48	27	39	32	7	North Gaza Branch فروع شمال غزة	
6375	5066	1309	2281	1774	507	1964	1589	375	1465	1174	291	665	529	136	Total المجموع	

Distribution of Students In Elementary Education Specialization
By Branches \ Study Centers , Academic Level , Gender

الدورة الصيفية الثانية من العام الجامعي 2014 / 2015

" 1144 "

عدد الطلبة حسب المستوى الدراسي															الفروع / المراكز الدراسية	
المجموع Total			مستوى رابعة Level 4			مستوى ثالثة Level 3			مستوى ثانية Level 2			مستوى أولى Level 1			Branches \ Study Centers	
			200-100			99-67			66-34			33-0				
المجموع	إناث	ذكور	المجموع	إناث	ذكور	المجموع	إناث	ذكور	المجموع	إناث	ذكور	المجموع	إناث	ذكور	الجنس	
Total	Female	Male	Total	Female	Male	Total	Female	Male	Total	Female	Male	Total	Female	Male	Gender	
17	16	1	7	7	0	2	2	0	7	6	1	1	1	0	Al-Quds Branch فرع القدس	
17	17	0	6	6	0	5	5	0	3	3	0	3	3	0	Ezareyah Services Study Center مركز خدمات العيزرية الدراسي	
224	211	13	73	71	2	85	80	5	48	42	6	18	18	0	Ramallah & Al-Birah Branch فرع رام الله والبيرة	
45	42	3	12	10	2	13	13	0	9	8	1	11	11	0	Jericho Branch فرع أريحا	
215	172	43	59	46	13	72	58	14	56	47	9	28	21	7	Nablus Branch فرع نابلس	
89	69	20	23	16	7	35	29	6	19	15	4	12	9	3	Tubas Branch فرع طوباس	
29	26	3	8	6	2	9	9	0	6	6	0	6	5	1	Qalqilya Branch فرع قلقيلية	
13	12	1	3	2	1	3	3	0	7	7	0	0	0	0	Salfet Branch فرع سلفيت	
27	21	6	8	4	4	7	7	0	10	9	1	2	1	1	Bedyia Services Study Center مركز خدمات بديا الدراسي	
17	17	0	6	6	0	5	5	0	3	3	0	3	3	0	Tulkarm Branch فرع طولكرم	
327	252	75	78	58	20	106	92	14	102	73	29	41	29	12	Jenin Branch فرع جنين	
115	104	11	38	31	7	33	32	1	30	29	1	14	12	2	Bethlehem Branch فرع بيت لحم	
112	97	15	31	26	5	39	34	5	30	25	5	12	12	0	Hebron Branch فرع الخليل	
53	49	4	12	12	0	29	26	3	11	10	1	1	1	0	Dora Branch فرع دورا	
31	24	7	11	9	2	9	5	4	9	8	1	2	2	0	Yatta Branch فرع يطا	
172	139	33	83	62	21	51	44	7	26	22	4	12	11	1	Gaza Branch فرع غزة	
131	103	28	65	50	15	37	28	9	19	16	3	10	9	1	Al-Wosta Branch فرع الوسطى	
104	70	34	67	44	23	21	14	7	12	8	4	4	4	0	Khanyounis Branch فرع خان يونس	
120	89	31	63	43	20	31	26	5	21	15	6	5	5	0	Rafah Branch فرع رفح	
252	181	71	123	85	38	77	55	22	35	27	8	17	14	3	North Gaza Branch فرع شمال غزة	
2110	1711	399	776	594	182	669	567	102	463	379	84	202	171	31	Total المجموع	

Distribution of Students In Teaching Islamic Education Specialization
By Branches \ Study Centers , Academic Level , Gender

الدورة الصيفية الثانية من العام الجامعي 2014 / 2015

" 1144 "

عدد الطلبة حسب المستوى الدراسي															الفروع / المراكز الدراسية	
المجموع Total			مستوى رابعة Level 4			مستوى ثالثة Level 3			مستوى ثانية Level 2			مستوى أولى Level 1			Branches \ Study Centers	
			200-100			99-67			66-34			33-0				
المجموع	إناث	ذكور	المجموع	إناث	ذكور	المجموع	إناث	ذكور	المجموع	إناث	ذكور	المجموع	إناث	ذكور	الجنس	
Total	Female	Male	Total	Female	Male	Total	Female	Male	Total	Female	Male	Total	Female	Male	Gender	
35	24	11	2	2	0	9	9	0	15	7	8	9	6	3	Al-Quds Branch فروع القدس	
4	4	0	1	1	0	3	3	0	0	0	0	0	0	0	Ezareyah Services Study Center مركز خدمات العيزرية الدراسي	
68	48	20	26	19	7	13	8	5	17	11	6	12	10	2	Ramallah & Al-Birah Branch فروع رام الله والبيرة	
15	14	1	1	1	0	6	6	0	7	6	1	1	1	0	Jericho Branch فروع أريحا	
50	36	14	17	11	6	16	15	1	14	8	6	3	2	1	Nablus Branch فروع نابلس	
16	14	2	4	4	0	7	5	2	2	2	0	3	3	0	Tubas Branch فروع طوباس	
38	30	8	14	9	5	8	7	1	10	8	2	6	6	0	Qalqilya Branch فروع قلقيلية	
24	14	10	11	6	5	4	2	2	4	2	2	5	4	1	Salfet Branch فروع سلفيت	
29	20	9	13	9	4	8	3	5	6	6	0	2	2	0	Bedyia Services Study Center مركز خدمات بديا الدراسي	
4	4	0	1	1	0	3	3	0	0	0	0	0	0	0	Tulkarm Branch فروع طولكرم	
127	97	30	38	32	6	40	26	14	33	29	4	16	10	6	Jenin Branch فروع جنين	
28	19	9	9	5	4	10	9	1	8	4	4	1	1	0	Bethlehem Branch فروع بيت لحم	
59	41	18	24	14	10	16	13	3	11	9	2	8	5	3	Hebron Branch فروع الخليل	
26	20	6	11	7	4	5	4	1	8	8	0	2	1	1	Dora Branch فروع دورا	
27	18	9	15	10	5	3	2	1	9	6	3	0	0	0	Yatta Branch فروع يطا	
30	10	20	9	4	5	9	1	8	9	4	5	3	1	2	Gaza Branch فروع غزة	
9	4	5	3	1	2	1	1	0	4	2	2	1	0	1	Al-Wosta Branch فروع الوسطى	
16	9	7	11	5	6	1	1	0	4	3	1	0	0	0	Khanyounis Branch فروع خان يونس	
19	12	7	11	6	5	6	5	1	1	1	0	1	0	1	Rafah Branch فروع رفح	
24	14	10	7	4	3	7	4	3	8	5	3	2	1	1	North Gaza Branch فروع شمال غزة	
648	452	196	228	151	77	175	127	48	170	121	49	75	53	22	Total المجموع	

عدد الطلبة حسب المستوى الدراسي															الفروع / المراكز الدراسية	
المجموع Total			مستوى رابعة Level 4			مستوى ثالثة Level 3			مستوى ثانية Level 2			مستوى أولى Level 1			Branches \ Study Centers	
			200-100			99-67			66-34			33-0				
المجموع	إناث	ذكور	المجموع	إناث	ذكور	المجموع	إناث	ذكور	المجموع	إناث	ذكور	المجموع	إناث	ذكور	الجنس	
Total	Female	Male	Total	Female	Male	Total	Female	Male	Total	Female	Male	Total	Female	Male	Gender	
11	8	3	2	1	1	4	3	1	3	3	0	2	1	1	Al-Quds Branch فرع القدس	
4	4	0	0	0	0	4	4	0	0	0	0	0	0	0	Ezareyah Services Study Center مركز خدمات العزيرة الدراسي	
38	35	3	16	16	0	10	9	1	8	7	1	4	3	1	Ramallah & Al-Birah Branch فرع رام الله والبيرة	
13	12	1	5	4	1	3	3	0	4	4	0	1	1	0	Jericho Branch فرع أريحا	
110	89	21	39	33	6	38	33	5	26	18	8	7	5	2	Nablus Branch فرع نابلس	
12	9	3	3	2	1	5	4	1	3	3	0	1	0	1	Tubas Branch فرع طوباس	
69	63	6	26	26	0	21	20	1	16	14	2	6	3	3	Qalqilya Branch فرع قلقيلية	
8	4	4	5	3	2	0	0	0	2	1	1	1	0	1	Salfet Branch فرع سلفيت	
30	25	5	15	13	2	5	4	1	6	6	0	4	2	2	Bedyia Services Study Center مركز خدمات بديا الدراسي	
4	4	0	0	0	0	4	4	0	0	0	0	0	0	0	Tulkarm Branch فرع طولكرم	
102	94	8	32	29	3	43	41	2	15	14	1	12	10	2	Jenin Branch فرع جنين	
43	37	6	19	17	2	13	10	3	7	6	1	4	4	0	Bethlehem Branch فرع بيت لحم	
58	40	18	25	16	9	20	12	8	12	11	1	1	1	0	Hebron Branch فرع الخليل	
26	22	4	15	14	1	7	4	3	2	2	0	2	2	0	Dora Branch فرع دورا	
15	12	3	6	4	2	4	3	1	4	4	0	1	1	0	Yatta Branch فرع يطا	
41	28	13	15	10	5	16	11	5	8	5	3	2	2	0	Gaza Branch فرع غزة	
25	23	2	13	12	1	5	4	1	5	5	0	2	2	0	Al-Wosta Branch فرع الوسطى	
14	12	2	10	8	2	3	3	0	1	1	0	0	0	0	Khanyounis Branch فرع خان يونس	
24	14	10	16	9	7	5	4	1	2	1	1	1	0	1	Rafah Branch فرع رفح	
81	52	29	43	29	14	23	13	10	9	5	4	6	5	1	North Gaza Branch فرع شمال غزة	
728	587	141	305	246	59	233	189	44	133	110	23	57	42	15	Total المجموع	

عدد الطلبة حسب المستوى الدراسي															الفروع / المراكز الدراسية	
المجموع Total			مستوى رابعة Level 4			مستوى ثالثة Level 3			مستوى ثانياة Level 2			مستوى اولسى Level 1			Branches \ Study Centers	
			200-100			99-67			66-34			33-0				
المجموع	إناث	ذكور	المجموع	إناث	ذكور	المجموع	إناث	ذكور	المجموع	إناث	ذكور	المجموع	إناث	ذكور	الجنس Gender	
Total	Female	Male	Total	Female	Male	Total	Female	Male	Total	Female	Male	Total	Female	Male		
12	12	0	4	4	0	1	1	0	4	4	0	3	3	0	Al-Quds Branch فروع القدس	
5	4	1	1	1	0	4	3	1	0	0	0	0	0	0	Ezareyah Services Study Center مركز خدمات العيزرية الدراسي	
129	109	20	32	24	8	32	27	5	49	44	5	16	14	2	Ramallah & Al-Birah Branch فروع رام الله والبيرة	
17	14	3	2	2	0	5	4	1	6	5	1	4	3	1	Jericho Branch فروع أريحا	
128	107	21	39	33	6	36	31	5	43	36	7	10	7	3	Nablus Branch فروع نابلس	
27	25	2	5	4	1	7	6	1	12	12	0	3	3	0	Tubas Branch فروع طوباس	
93	84	9	22	19	3	30	29	1	26	23	3	15	13	2	Qalqilya Branch فروع قلقيلية	
25	18	7	7	5	2	9	4	5	9	9	0	0	0	0	Salfet Branch فروع سلفيت	
20	19	1	3	3	0	8	7	1	8	8	0	1	1	0	Bedyia Services Study Center مركز خدمات بديا الدراسي	
5	4	1	1	1	0	4	3	1	0	0	0	0	0	0	Tulkarm Branch فروع طولكرم	
174	156	18	35	31	4	50	44	6	60	58	2	29	23	6	Jenin Branch فروع جنين	
49	40	9	15	13	2	15	11	4	16	14	2	3	2	1	Bethlehem Branch فروع بيت لحم	
58	46	12	21	15	6	16	15	1	17	12	5	4	4	0	Hebron Branch فروع الخليل	
24	22	2	6	6	0	13	11	2	2	2	0	3	3	0	Dora Branch فروع دورا	
26	23	3	4	4	0	12	10	2	9	8	1	1	1	0	Yatta Branch فروع يطا	
48	36	12	21	15	6	8	7	1	10	7	3	9	7	2	Gaza Branch فروع غزة	
12	8	4	5	2	3	4	4	0	0	0	0	3	2	1	Al-Wosta Branch فروع الوسطى	
20	11	9	9	6	3	8	4	4	1	0	1	2	1	1	Khanyounis Branch فروع خان يونس	
14	11	3	3	2	1	1	1	0	6	6	0	4	2	2	Rafah Branch فروع رفح	
32	19	13	7	5	2	7	4	3	15	7	8	3	3	0	North Gaza Branch فروع شمال غزة	
918	768	150	242	195	47	270	226	44	293	255	38	113	92	21	Total المجموع	

Distribution of Students In Teaching Social Studies Specialization
By Branches \ Study Centers , Academic Level , Gender

الدورة الصيفية الثانية من العام الجامعي 2014 / 2015

" 1144 "

عدد الطلبة حسب المستوى الدراسي															الفروع / المراكز الدراسية	
المجموع Total			مستوى رابعة Level 4			مستوى ثالثة Level 3			مستوى ثانية Level 2			مستوى أولى Level 1			Branches \ Study Centers	
			200-100			99-67			66-34			33-0				
المجموع	إناث	ذكور	المجموع	إناث	ذكور	المجموع	إناث	ذكور	المجموع	إناث	ذكور	المجموع	إناث	ذكور	الجنس Gender	
Total	Female	Male	Total	Female	Male	Total	Female	Male	Total	Female	Male	Total	Female	Male		
6	5	1	2	2	0	2	2	0	2	1	1	0	0	0	Al-Quds Branch فروع القدس	
6	2	4	3	0	3	3	2	1	0	0	0	0	0	0	Ezareyah Services Study Center مركز خدمات العيزرية الدراسي	
84	67	17	34	26	8	26	22	4	20	15	5	4	4	0	Ramallah & Al-Bireh Branch فروع رام الله والبيرة	
24	12	12	7	4	3	13	6	7	3	2	1	1	0	1	Jericho Branch فروع أريحا	
184	135	49	69	52	17	61	44	17	37	26	11	17	13	4	Nablus Branch فروع نابلس	
33	30	3	11	11	0	13	12	1	9	7	2	0	0	0	Tubas Branch فروع طوباس	
57	41	16	20	18	2	18	11	7	17	10	7	2	2	0	Qalqilya Branch فروع قلقيلية	
22	13	9	6	4	2	7	4	3	7	4	3	2	1	1	Salfet Branch فروع سلفيت	
16	14	2	3	2	1	4	4	0	5	5	0	4	3	1	Bedyia Services Study Center مركز خدمات بديا الدراسي	
6	2	4	3	0	3	3	2	1	0	0	0	0	0	0	Tulkarm Branch فروع طولكرم	
197	153	44	61	47	14	83	65	18	41	31	10	12	10	2	Jenin Branch فروع جنين	
88	64	24	42	35	7	26	18	8	16	9	7	4	2	2	Bethlehem Branch فروع بيت لحم	
75	55	20	33	26	7	21	15	6	13	9	4	8	5	3	Hebron Branch فروع الخليل	
29	19	10	8	5	3	11	6	5	7	5	2	3	3	0	Dora Branch فروع دورا	
23	21	2	8	8	0	12	10	2	2	2	0	1	1	0	Yatta Branch فروع يطا	
14	4	10	7	4	3	4	0	4	1	0	1	2	0	2	Gaza Branch فروع غزة	
2	2	0	2	2	0	0	0	0	0	0	0	0	0	0	Al-Wosta Branch فروع الوسطى	
5	2	3	3	1	2	0	0	0	1	0	1	1	1	0	Khanyounis Branch فروع خان يونس	
4	2	2	1	0	1	2	1	1	1	1	0	0	0	0	Rafah Branch فروع رفح	
11	3	8	6	2	4	4	0	4	0	0	0	1	1	0	North Gaza Branch فروع شمال غزة	
886	646	240	329	249	80	313	224	89	182	127	55	62	46	16	Total المجموع	

عدد الطلبة حسب المستوى الدراسي															الفروع / المراكز الدراسية	
المجموع Total			مستوى رابعة Level 4			مستوى ثالثة Level 3			مستوى ثانيا Level 2			مستوى اولى Level 1			Branches \ Study Centers	
			200-100			99-67			66-34			33-0				
المجموع	إناث	ذكور	المجموع	إناث	ذكور	المجموع	إناث	ذكور	المجموع	إناث	ذكور	المجموع	إناث	ذكور	الجنس	
Total	Female	Male	Total	Female	Male	Total	Female	Male	Total	Female	Male	Total	Female	Male	Gender	
9	8	1	3	2	1	3	3	0	1	1	0	2	2	0	Al-Quds Branch فروع القدس	
4	3	1	1	1	0	2	1	1	1	1	0	0	0	0	Ezareyah Services Study Center مركز خدمات العيزرية الدراسي	
77	71	6	31	29	2	24	23	1	17	14	3	5	5	0	Ramallah & Al-Birah Branch فروع رام الله والبيرة	
14	11	3	4	4	0	4	3	1	2	2	0	4	2	2	Jericho Branch فروع أريحا	
125	111	14	47	44	3	35	30	5	30	27	3	13	10	3	Nablus Branch فروع نابلس	
53	50	3	19	19	0	18	15	3	12	12	0	4	4	0	Tubas Branch فروع طوباس	
69	59	10	30	25	5	15	14	1	19	15	4	5	5	0	Qalqilya Branch فروع قلقيلية	
14	13	1	5	5	0	3	3	0	5	4	1	1	1	0	Salfet Branch فروع سلفيت	
16	15	1	6	5	1	6	6	0	1	1	0	3	3	0	Bedyia Services Study Center مركز خدمات بديا الدراسي	
4	3	1	1	1	0	2	1	1	1	1	0	0	0	0	Tulkarm Branch فروع طولكرم	
97	86	11	35	30	5	25	22	3	23	20	3	14	14	0	Jenin Branch فروع جنين	
72	66	6	28	27	1	15	14	1	19	16	3	10	9	1	Bethlehem Branch فروع بيت لحم	
60	47	13	18	16	2	19	15	4	16	11	5	7	5	2	Hebron Branch فروع الخليل	
27	25	2	15	13	2	8	8	0	2	2	0	2	2	0	Dora Branch فروع دورا	
29	23	6	18	12	6	6	6	0	4	4	0	1	1	0	Yatta Branch فروع يطا	
42	27	15	12	10	2	14	8	6	13	7	6	3	2	1	Gaza Branch فروع غزة	
21	18	3	13	11	2	5	5	0	2	1	1	1	1	0	Al-Wosta Branch فروع الوسطى	
12	5	7	5	1	4	4	2	2	1	0	1	2	2	0	Khanyounis Branch فروع خان يونس	
16	9	7	7	4	3	5	2	3	4	3	1	0	0	0	Rafah Branch فروع رفح	
55	27	28	27	11	16	15	9	6	8	4	4	5	3	2	North Gaza Branch فروع شمال غزة	
816	677	139	325	270	55	228	190	38	181	146	35	82	71	11	Total المجموع	

Distribution of Students In Teaching Science Specialization
By Branches \ Study Centers , Academic Level , Gender

الدورة الصيفية الثانية من العام الجامعي 2014 / 2015

" 1144 "

عدد الطلبة حسب المستوى الدراسي															الفروع / المراكز الدراسية	
المجموع Total			مستوى رابعة Level 4			مستوى ثالثة Level 3			مستوى ثانية Level 2			مستوى أولى Level 1			Branches \ Study Centers	
			200-100			99-67			66-34			33-0				
المجموع	إناث	ذكور	المجموع	إناث	ذكور	المجموع	إناث	ذكور	المجموع	إناث	ذكور	المجموع	إناث	ذكور	الجنس	
Total	Female	Male	Total	Female	Male	Total	Female	Male	Total	Female	Male	Total	Female	Male	Gender	
0	0	0	0	0	0	0	0	0	0	0	0	0	0	0	Al-Quds Branch فرع القدس	
0	0	0	0	0	0	0	0	0	0	0	0	0	0	0	Ezareyah Services Study Center مركز خدمات العيزرية الدراسي	
29	27	2	10	9	1	12	11	1	7	7	0	0	0	0	Ramallah & Al-Bireh Branch فرع رام الله والبيرة	
0	0	0	0	0	0	0	0	0	0	0	0	0	0	0	Jericho Branch فرع أريحا	
37	35	2	15	13	2	15	15	0	5	5	0	2	2	0	Nablus Branch فرع نابلس	
0	0	0	0	0	0	0	0	0	0	0	0	0	0	0	Tubas Branch فرع طوباس	
32	31	1	14	14	0	11	10	1	5	5	0	2	2	0	Qalqilya Branch فرع قلقيلية	
0	0	0	0	0	0	0	0	0	0	0	0	0	0	0	Salfet Branch فرع سلفيت	
0	0	0	0	0	0	0	0	0	0	0	0	0	0	0	Bedy Services Study Center مركز خدمات بديا الدراسي	
0	0	0	0	0	0	0	0	0	0	0	0	0	0	0	Tulkarm Branch فرع طولكرم	
69	59	10	21	19	2	29	24	5	11	8	3	8	8	0	Jenin Branch فرع جنين	
0	0	0	0	0	0	0	0	0	0	0	0	0	0	0	Bethlehem Branch فرع بيت لحم	
32	24	8	16	14	2	9	6	3	5	3	2	2	1	1	Hebron Branch فرع الخليل	
0	0	0	0	0	0	0	0	0	0	0	0	0	0	0	Dora Branch فرع دورا	
0	0	0	0	0	0	0	0	0	0	0	0	0	0	0	Yatta Branch فرع يطا	
0	0	0	0	0	0	0	0	0	0	0	0	0	0	0	Gaza Branch فرع غزة	
0	0	0	0	0	0	0	0	0	0	0	0	0	0	0	Al-Wosta Branch فرع الوسطى	
0	0	0	0	0	0	0	0	0	0	0	0	0	0	0	Khanyounis Branch فرع خان يونس	
0	0	0	0	0	0	0	0	0	0	0	0	0	0	0	Rafah Branch فرع رفح	
0	0	0	0	0	0	0	0	0	0	0	0	0	0	0	North Gaza Branch فرع شمال غزة	
199	176	23	76	69	7	76	66	10	33	28	5	14	13	1	Total المجموع	

تخصص تعليم العلوم مطروح في الفروع التالية (رام الله ، نابلس ، طوباس ، قلقيلية ، جنين ، طولكرم ، الخليل) فقط و الطلبة المسجلين في باقي الفروع قدامى .

Distribution of Students Not Specialized In Education Faculty
By Branches \ Study Centers , Academic Level , Gender

الدورة الصيفية الثانية من العام الجامعي 2014 / 2015

" 1144 "

عدد الطلبة حسب المستوى الدراسي															الفروع / المراكز الدراسية	
المجموع Total			مستوى رابعة Level 4			مستوى ثالثة Level 3			مستوى ثانية Level 2			مستوى اولى Level 1			Branches \ Study Centers	
			200-100			99-67			66-34			33-0				
المجموع	إناث	ذكور	المجموع	إناث	ذكور	المجموع	إناث	ذكور	المجموع	إناث	ذكور	المجموع	إناث	ذكور	الجنس	
Total	Female	Male	Total	Female	Male	Total	Female	Male	Total	Female	Male	Total	Female	Male	Gender	
0	0	0	0	0	0	0	0	0	0	0	0	0	0	0	Al-Quds Branch فرع القدس	
0	0	0	0	0	0	0	0	0	0	0	0	0	0	0	Ezareyah Services Study Center مركز خدمات العيزرية الدراسي	
13	11	2	0	0	0	0	0	0	1	1	0	12	10	2	Ramallah & Al-Birah Branch فرع رام الله والبيرة	
1	1	0	0	0	0	0	0	0	0	0	0	1	1	0	Jericho Branch فرع أريحا	
16	13	3	0	0	0	0	0	0	3	3	0	13	10	3	Nablus Branch فرع نابلس	
3	3	0	0	0	0	0	0	0	2	2	0	1	1	0	Tubas Branch فرع طوباس	
0	0	0	0	0	0	0	0	0	0	0	0	0	0	0	Qalqilya Branch فرع قلقيلية	
2	1	1	0	0	0	0	0	0	1	0	1	1	1	0	Salfet Branch فرع سلفيت	
1	1	0	0	0	0	0	0	0	1	1	0	0	0	0	Bedyia Services Study Center مركز خدمات بديا الدراسي	
0	0	0	0	0	0	0	0	0	0	0	0	0	0	0	Tulkarm Branch فرع طولكرم	
11	7	4	0	0	0	0	0	0	1	0	1	10	7	3	Jenin Branch فرع جنين	
3	1	2	0	0	0	0	0	0	0	0	0	3	1	2	Bethlehem Branch فرع بيت لحم	
5	3	2	0	0	0	0	0	0	1	1	0	4	2	2	Hebron Branch فرع الخليل	
1	0	1	0	0	0	0	0	0	0	0	0	1	0	1	Dora Branch فرع دورا	
1	0	1	0	0	0	0	0	0	0	0	0	1	0	1	Yatta Branch فرع يطا	
3	1	2	0	0	0	0	0	0	0	0	0	3	1	2	Gaza Branch فرع غزة	
3	1	2	0	0	0	0	0	0	0	0	0	3	1	2	Al-Wosta Branch فرع الوسطى	
2	1	1	0	0	0	0	0	0	0	0	0	2	1	1	Khanyounis Branch فرع خان يونس	
0	0	0	0	0	0	0	0	0	0	0	0	0	0	0	Rafah Branch فرع رفح	
5	5	0	0	0	0	0	0	0	0	0	0	5	5	0	North Gaza Branch فرع شمال غزة	
70	49	21	0	0	0	0	0	0	10	8	2	60	41	19	Total المجموع	

جامعة القدس المفتوحة

AL-Quds Open University

توزيع الطلبة في تخصص دبلوم التأهيل التربوي حسب الفروع / المراكز الدراسية و الجنس

Distribution Of Students In Educational Qualification Diploma Specialization By Branches \ Study Centers , Gender

الدورة الصيفية الثانية من العام الجامعي 2014 / 2015

" 1144 "

Educational Qualification Diploma						دبلوم التأهيل التربوي			الفروع / المراكز الدراسية Branches \ Study Centers
المجموع			الجدد			القدامى			
Total			New			Old			
المجموع	إناث	ذكور	المجموع	إناث	ذكور	المجموع	إناث	ذكور	الجنس Gender
Total	Female	Male	Total	Female	Male	Total	Female	Male	
2	2	0	0	0	0	2	2	0	Al-Quds Branch فرع القدس
4	4	0	0	0	0	4	4	0	Ezareyah Services Study Center مركز خدمات العيزرية الدراسي
10	10	0	0	0	0	10	10	0	Ramallah & Al-Bireh Branch فرع رام الله والبيرة
0	0	0	0	0	0	0	0	0	Jericho Branch فرع أريحا
18	18	0	0	0	0	18	18	0	Nablus Branch فرع نابلس
4	4	0	0	0	0	4	4	0	Tubas Branch فرع طوباس
6	6	0	0	0	0	6	6	0	Qalqilya Branch فرع قلقيلية
4	4	0	0	0	0	4	4	0	Salfeet Branch فرع سلفيت
4	4	0	0	0	0	4	4	0	Bedyia Services Study Center مركز خدمات بديا الدراسي
4	4	0	0	0	0	4	4	0	Tulkarm Branch فرع طولكرم
17	17	0	0	0	0	17	17	0	Jenin Branch فرع جنين
6	6	0	0	0	0	6	6	0	Bethlehem Branch فرع بيت لحم
8	7	1	0	0	0	8	7	1	Hebron Branch فرع الخليل
3	2	1	0	0	0	3	2	1	Dora Branch فرع دورا
5	5	0	0	0	0	5	5	0	Yatta Branch فرع يطا
6	4	2	0	0	0	6	4	2	Gaza Branch فرع غزة
6	3	3	0	0	0	6	3	3	Al-Wosta Branch فرع الوسطى
7	6	1	0	0	0	7	6	1	Khanyounis Branch فرع خان يونس
9	8	1	0	0	0	9	8	1	Rafah Branch فرع رفح
7	4	3	0	0	0	7	4	3	North Gaza Branch فرع شمال غزة
130	118	12	0	0	0	130	118	12	Total المجموع

Distribution of Students In Educational Qualification Diploma Specialization By Branches \ Study Centers , Academic Level , Gender

الدورة الصيفية الثانية من العام الجامعي 2014 / 2015

" 1144 "

عدد الطلبة حسب المستوى الدراسي															الفروع / المراكز الدراسية	
المجموع Total			مستوى رابعة Level 4			مستوى ثالثة Level 3			مستوى ثانية Level 2			مستوى أولى Level 1			Branches \ Study Centers	
			200-100			99-67			66-34			33-0				
المجموع	إناث	ذكور	المجموع	إناث	ذكور	المجموع	إناث	ذكور	المجموع	إناث	ذكور	المجموع	إناث	ذكور	الجنس	
Total	Female	Male	Total	Female	Male	Total	Female	Male	Total	Female	Male	Total	Female	Male	Gender	
2	2	0	0	0	0	0	0	0	0	0	0	2	2	0	Al-Quds Branch فروع القدس	
4	4	0	0	0	0	0	0	0	0	0	0	4	4	0	Ezareyah Services Study Center مركز خدمات العيزرية الدراسي	
10	10	0	0	0	0	0	0	0	0	0	0	10	10	0	Ramallah & Al-Bireh Branch فروع رام الله والبيرة	
0	0	0	0	0	0	0	0	0	0	0	0	0	0	0	Jericho Branch فروع أريحا	
18	18	0	0	0	0	0	0	0	0	0	0	18	18	0	Nablus Branch فروع نابلس	
4	4	0	0	0	0	0	0	0	0	0	0	4	4	0	Tubas Branch فروع طوباس	
6	6	0	0	0	0	0	0	0	0	0	0	6	6	0	Qalqilya Branch فروع قلقيلية	
4	4	0	0	0	0	0	0	0	0	0	0	4	4	0	Salfet Branch فروع سلفيت	
4	4	0	0	0	0	0	0	0	0	0	0	4	4	0	Bedyia Services Study Center مركز خدمات بديا الدراسي	
4	4	0	0	0	0	0	0	0	0	0	0	4	4	0	Tulkarm Branch فروع طولكرم	
17	17	0	0	0	0	0	0	0	0	0	0	17	17	0	Jenin Branch فروع جنين	
6	6	0	0	0	0	0	0	0	0	0	0	6	6	0	Bethlehem Branch فروع بيت لحم	
8	7	1	0	0	0	0	0	0	0	0	0	8	7	1	Hebron Branch فروع الخليل	
3	2	1	0	0	0	0	0	0	0	0	0	3	2	1	Dora Branch فروع دورا	
5	5	0	0	0	0	0	0	0	0	0	0	5	5	0	Yatta Branch فروع يطا	
6	4	2	0	0	0	0	0	0	0	0	0	6	4	2	Gaza Branch فروع غزة	
6	3	3	0	0	0	0	0	0	0	0	0	6	3	3	Al-Wosta Branch فروع الوسطى	
7	6	1	0	0	0	0	0	0	0	0	0	7	6	1	Khanyounis Branch فروع خان يونس	
9	8	1	0	0	0	0	0	0	0	0	0	9	8	1	Rafah Branch فروع رفح	
7	4	3	0	0	0	0	0	0	0	0	0	7	4	3	North Gaza Branch فروع شمال غزة	
130	118	12	0	0	0	0	0	0	0	0	0	130	118	12	Total المجموع	

جامعة القدس المفتوحة

AL-Quds Open University

توزيع الطلبة في السنة التحضيرية حسب المستوى الاكاديمي و الجنس

Distribution Of Students In Continuous Education - Preparing Year By Academic Level , Gender

الدورة الصيفية الثانية من العام الجامعي 2014 / 2015

" 1144 "

عدد الطلبة حسب المستوى الدراسي												عدد الطلبة القدامى والجدد									السنة التحضيرية			
المجموع Total			مستوى رابعة Level 4			مستوى ثالثة Level 3			مستوى ثانية Level 2			مستوى أولى Level 1			المجموع			جدد			قدامى			Preparing Year
المجموع	إناث	ذكور	المجموع	إناث	ذكور	المجموع	إناث	ذكور	المجموع	إناث	ذكور	المجموع	إناث	ذكور	المجموع	إناث	ذكور	المجموع	إناث	ذكور	المجموع	إناث	ذكور	الجنس
Total	Female	Male	Total	Female	Male	Total	Female	Male	Total	Female	Male	Total	Female	Male	Total	Female	Male	Total	Female	Male	Total	Female	Male	Gender
126	80	46	0	0	0	0	0	0	0	0	0	126	80	46	126	80	46	0	0	0	126	80	46	السنة التحضيرية Preparing Year
126	80	46	0	0	0	0	0	0	0	0	0	126	80	46	126	80	46	0	0	0	126	80	46	Total المجموع

الطلبة المسجلين قدامى

عدد الطلبة حسب المستوى الدراسي															الفروع / المراكز الدراسية	
المجموع Total			مستوى رابعة Level 4			مستوى ثالثة Level 3			مستوى ثانية Level 2			مستوى اولى Level 1			Branches \ Study Centers	
			200-100			99-67			66-34			33-0				
المجموع	إناث	ذكور	المجموع	إناث	ذكور	المجموع	إناث	ذكور	المجموع	إناث	ذكور	المجموع	إناث	ذكور	الجنس	
Total	Female	Male	Total	Female	Male	Total	Female	Male	Total	Female	Male	Total	Female	Male	Gender	
2	2	0	0	0	0	0	0	0	0	0	0	2	2	0	Al-Quds Branch فروع القدس	
2	0	2	0	0	0	0	0	0	0	0	0	2	0	2	Ezareyah Services Study Center مركز خدمات العيزرية الدراسي	
11	5	6	0	0	0	0	0	0	0	0	0	11	5	6	Ramallah & Al-Bireh Branch فروع رام الله والبيرة	
9	8	1	0	0	0	0	0	0	0	0	0	9	8	1	Jericho Branch فروع أريحا	
29	14	15	0	0	0	0	0	0	0	0	0	29	14	15	Nablus Branch فروع نابلس	
3	3	0	0	0	0	0	0	0	0	0	0	3	3	0	Tubas Branch فروع طوباس	
10	7	3	0	0	0	0	0	0	0	0	0	10	7	3	Qalqilya Branch فروع قلقيلية	
6	6	0	0	0	0	0	0	0	0	0	0	6	6	0	Salfeet Branch فروع سلفيت	
2	0	2	0	0	0	0	0	0	0	0	0	2	0	2	Bedyia Services Study Center مركز خدمات بديا الدراسي	
2	0	2	0	0	0	0	0	0	0	0	0	2	0	2	Tulkarm Branch فروع طولكرم	
15	11	4	0	0	0	0	0	0	0	0	0	15	11	4	Jenin Branch فروع جنين	
2	2	0	0	0	0	0	0	0	0	0	0	2	2	0	Bethlehem Branch فروع بيت لحم	
11	8	3	0	0	0	0	0	0	0	0	0	11	8	3	Hebron Branch فروع الخليل	
1	1	0	0	0	0	0	0	0	0	0	0	1	1	0	Dora Branch فروع دورا	
2	0	2	0	0	0	0	0	0	0	0	0	2	0	2	Yatta Branch فروع يطا	
3	3	0	0	0	0	0	0	0	0	0	0	3	3	0	Gaza Branch فروع غزة	
2	1	1	0	0	0	0	0	0	0	0	0	2	1	1	Al-Wosta Branch فروع الوسطى	
4	1	3	0	0	0	0	0	0	0	0	0	4	1	3	Khanyounis Branch فروع خان يونس	
2	2	0	0	0	0	0	0	0	0	0	0	2	2	0	Rafah Branch فروع رفح	
8	6	2	0	0	0	0	0	0	0	0	0	8	6	2	North Gaza Branch فروع شمال غزة	
126	80	46	0	0	0	0	0	0	0	0	0	126	80	46	Total المجموع	

عدد الطلبة حسب المستوى الدراسي												عدد الطلبة القدامى والجدد									Specialization		التخصص		
المجموع			مستوى رابعة Level 4			مستوى ثالثة Level 3			مستوى ثانية Level 2			مستوى أولى Level 1			المجموع			جديد			قدامى			الجنس	Gender
Total	إناث	ذكور	Total	إناث	ذكور	Total	إناث	ذكور	Total	إناث	ذكور	Total	إناث	ذكور	Total	إناث	ذكور	Total	إناث	ذكور	Total	إناث	ذكور		
524	320	204	195	118	77	161	105	56	123	73	50	45	24	21	524	320	204	0	0	0	524	320	204	Computer Information Systems	أنظمة المعلومات الحاسوبية
321	174	147	81	37	44	107	62	45	96	56	40	37	19	18	321	174	147	0	0	0	321	174	147	Information and Communication Technology	تكنولوجيا المعلومات والاتصالات
25	9	16	0	0	0	0	0	0	8	1	7	17	8	9	25	9	16	0	0	0	25	9	16	Not Specialized	غير المتخصص
1	0	1	1	0	1	0	0	0	0	0	0	0	0	0	1	0	1	0	0	0	1	0	1	Agriculture	الزراعة
6	2	4	0	0	0	2	0	2	2	1	1	2	1	1	6	2	4	0	0	0	6	2	4	Rural Development	التنمية الريفية
58	26	32	17	8	9	16	8	8	15	7	8	10	3	7	58	26	32	0	0	0	58	26	32	Plant Production and Protection	الإنتاج النباتي والوقاية
9	2	7	0	0	0	0	0	0	2	1	1	7	1	6	9	2	7	0	0	0	9	2	7	Not Specialized	غير المتخصص
47	29	18	6	6	0	13	8	5	20	12	8	8	3	5	47	29	18	0	0	0	47	29	18	Social Development	التنمية الاجتماعية
298	231	67	0	0	0	47	38	9	121	96	25	130	97	33	298	231	67	0	0	0	298	231	67	Special Education	التربية الخاصة
1412	962	450	406	291	115	419	287	132	340	227	113	247	157	90	1412	962	450	0	0	0	1412	962	450	Social Work	الخدمة الاجتماعية
189	131	58	51	34	17	63	46	17	55	40	15	20	11	9	189	131	58	0	0	0	189	131	58	Local Community Development	تنمية المجتمع المحلي
3	3	0	0	0	0	0	0	0	3	3	0	0	0	0	3	3	0	0	0	0	3	3	0	Child Care	رعاية الطفل
0	0	0	0	0	0	0	0	0	0	0	0	0	0	0	0	0	0	0	0	0	0	0	0	Not Specialized	غير المتخصص
3	1	2	0	0	0	0	0	0	0	0	0	3	1	2	3	1	2	0	0	0	3	1	2	New Media	الإعلام الجديد
0	0	0	0	0	0	0	0	0	0	0	0	0	0	0	0	0	0	0	0	0	0	0	0	Not Specialized	غير المتخصص
2733	1601	1132	1068	644	424	768	452	316	579	331	248	318	174	144	2733	1601	1132	0	0	0	2733	1601	1132	Business Administration	إدارة الأعمال
160	121	39	63	48	15	51	38	13	32	25	7	14	10	4	160	121	39	0	0	0	160	121	39	Economics	الاقتصاد
1985	866	1119	456	207	249	578	263	315	632	266	366	319	130	189	1985	866	1119	0	0	0	1985	866	1119	Accounting	المحاسبة
923	592	331	304	213	91	291	186	105	243	147	96	85	46	39	923	592	331	0	0	0	923	592	331	Banking and Financial Sciences	العلوم المالية والمصرفية
314	105	209	89	33	56	96	24	72	93	35	58	36	13	23	314	105	209	0	0	0	314	105	209	Marketing	التسويق
1992	1379	613	227	126	101	540	349	191	775	550	225	450	354	96	1992	1379	613	0	0	0	1992	1379	613	Health Management	الإدارة الصحية
35	15	20	0	0	0	0	0	0	9	6	3	26	9	17	35	15	20	0	0	0	35	15	20	Not Specialized	غير المتخصص
2110	1711	399	776	594	182	669	567	102	463	379	84	202	171	31	2110	1711	399	0	0	0	2110	1711	399	Elementary Education	المرحلة الأساسية الأولى
648	452	196	228	151	77	175	127	48	170	121	49	75	53	22	648	452	196	0	0	0	648	452	196	Teaching Islamic Education	تعليم التربية الإسلامية
728	587	141	305	246	59	233	189	44	133	110	23	57	42	15	728	587	141	0	0	0	728	587	141	Arabic Language and its Teaching Methods	اللغة العربية وأساليب تدريسها
918	768	150	242	195	47	270	226	44	293	255	38	113	92	21	918	768	150	0	0	0	918	768	150	English Language and its Teaching Methods	اللغة الإنجليزية وأساليب تدريسها
886	646	240	329	249	80	313	224	89	182	127	55	62	46	16	886	646	240	0	0	0	886	646	240	Teaching Social Studies	تعليم الاجتماعيات
816	677	139	325	270	55	228	190	38	181	146	35	82	71	11	816	677	139	0	0	0	816	677	139	Mathematics and its Teaching Methods	الرياضيات وأساليب تدريسها
199	176	23	76	69	7	76	66	10	33	28	5	14	13	1	199	176	23	0	0	0	199	176	23	Teaching Science	تعليم العلوم
70	49	21	0	0	0	0	0	0	10	8	2	60	41	19	70	49	21	0	0	0	70	49	21	Not Specialized	غير المتخصص
130	118	12	0	0	0	0	0	0	0	0	0	130	118	12	130	118	12	0	0	0	130	118	12	Educational Qualification Diploma	دبلوم التأهيل التربوي
126	80	46	0	0	0	0	0	0	0	0	0	126	80	46	126	80	46	0	0	0	126	80	46	Preparing Year	السنة التحضيرية
17669	11833	5836	5245	3539	1706	5116	3455	1661	4613	3051	1562	2695	1788	907	17669	11833	5836	0	0	0	17669	11833	5836	Total	المجموع

جامعة القدس المفتوحة

AL-Quds Open University

توزيع الطلبة الجدد في الكلية حسب الفرع في الثانوية العامة

Distribution of New Students By Faculty , Stream in Secondary Stage

الدورة الصيفية الثانية من العام الجامعي 2014 / 2015

" 1144 "

Stream in Secondary Stage / الفرع في الثانوية العامة												الكلية Faculty
المجموع	غير ذلك	شرعي	الإدارة المعلوماتية	تمريضي	أدارة فنادق	صناعي	زراعي	تجاري	العلوم الانسانية	ادبي	علمي	
Total	Others	Islamic	Information Management	Nursing	Hotel Management	Industrial	Agriculture	Commercial	Humanities	Literary	Scientific	
0	0	0	0	0	0	0	0	0	0	0	0	Technology and Applied Sciences
0	0	0	0	0	0	0	0	0	0	0	0	الزراعة
0	0	0	0	0	0	0	0	0	0	0	0	Social and Family Development
0	0	0	0	0	0	0	0	0	0	0	0	التنمية الاجتماعية والأسرية
0	0	0	0	0	0	0	0	0	0	0	0	Media
0	0	0	0	0	0	0	0	0	0	0	0	العلوم الادارية و الاقتصادية
0	0	0	0	0	0	0	0	0	0	0	0	Administrative & Economic Sciences
0	0	0	0	0	0	0	0	0	0	0	0	التربية
0	0	0	0	0	0	0	0	0	0	0	0	Education
0	0	0	0	0	0	0	0	0	0	0	0	Educational Qualification Diploma
0	0	0	0	0	0	0	0	0	0	0	0	ديبلوم التأهيل التربوي
0	0	0	0	0	0	0	0	0	0	0	0	Preparing Year
0	0	0	0	0	0	0	0	0	0	0	0	السنة التحضيرية
0	0	0	0	0	0	0	0	0	0	0	0	Total
												المجموع

جامعة القدس المفتوحة

AL-Quds Open University

توزيع الطلبة في الجامعة حسب الفئات العمرية و الحالة الاجتماعية و الجنس

Distribution Of Students By Age , Marital Status , Gender

الدورة الصيفية الثانية من العام الجامعي 2014 / 2015

" 1144 "

Marital Status / الحالة الاجتماعية															
المجموع Total			أرمل/ة Widow			مطلق/ة Divorce			متزوج/ة Married			أعزب/عزباء Single			الفئة العمرية Age
المجموع	إناث	ذكور	المجموع	إناث	ذكور	المجموع	إناث	ذكور	المجموع	إناث	ذكور	المجموع	إناث	ذكور	الجنس
Total	Female	Male	Total	Female	Male	Total	Female	Male	Total	Female	Male	Total	Female	Male	Gender
5395	3887	1508	1	1	0	2	2	0	120	119	1	5272	3765	1507	أقل من 21
9259	6115	3144	4	4	0	19	19	0	652	623	29	8584	5469	3115	21 - 25
1662	1027	635	3	3	0	22	22	0	575	469	106	1062	533	529	26 - 30
730	452	278	9	9	0	14	12	2	450	310	140	257	121	136	31 - 35
341	203	138	6	6	0	8	8	0	251	142	109	76	47	29	36 - 40
155	88	67	4	4	0	7	7	0	120	61	59	24	16	8	41 - 45
127	61	66	3	3	0	1	1	0	109	47	62	14	10	4	أكبر من 45
17669	11833	5836	30	30	0	73	71	2	2277	1771	506	15289	9961	5328	Total المجموع

هـ.أ / إ.هـ - قسم أقبول و التسجيل.

جامعة القدس المفتوحة

AL-Quds Open University

توزيع الطلبة في الجامعة حسب الفئات العمرية و المهنة و الجنس

Distribution Of Students By Age , Job Status , Gender

الدورة الصيفية الثانية من العام الجامعي 2014 / 2015

" 1144 "

Profession / المهنة																					
Total المجموع			Others مجالات اخرى			Employee موظف			Trade التجارة			Industry الصناعة			Agriculture الزراعة			Jobless بلا مهنة			Age الفئة العمرية
المجموع	إناث	ذكور	المجموع	إناث	ذكور	المجموع	إناث	ذكور	المجموع	إناث	ذكور	المجموع	إناث	ذكور	المجموع	إناث	ذكور	المجموع	إناث	ذكور	الجنس
Total	Female	Male	Total	Female	Male	Total	Female	Male	Total	Female	Male	Total	Female	Male	Total	Female	Male	Total	Female	Male	Gender
5395	3887	1508	23	7	16	2	1	1	9	0	9	4	0	4	2	1	1	5355	3878	1477	أقل من 21
9259	6115	3144	178	57	121	13	10	3	25	1	24	15	1	14	19	11	8	9009	6035	2974	21 - 25
1662	1027	635	212	91	121	15	11	4	22	5	17	14	1	13	5	1	4	1394	918	476	26 - 30
730	452	278	159	59	100	36	14	22	10	4	6	4	1	3	5	1	4	516	373	143	31 - 35
341	203	138	77	26	51	21	13	8	19	5	14	8	0	8	1	0	1	215	159	56	36 - 40
155	88	67	51	16	35	18	14	4	2	0	2	4	1	3	0	0	0	80	57	23	41 - 45
127	61	66	36	16	20	18	8	10	7	1	6	3	0	3	1	0	1	62	36	26	أكبر من 45
17669	11833	5836	736	272	464	123	71	52	94	16	78	52	4	48	33	14	19	16631	11456	5175	Total المجموع

جامعة القدس المفتوحة

AL-Quds Open University

توزيع الطلبة في الكلية حسب مكان الإقامة و الجنس

Distribution of Students By Faculty , City , Gender

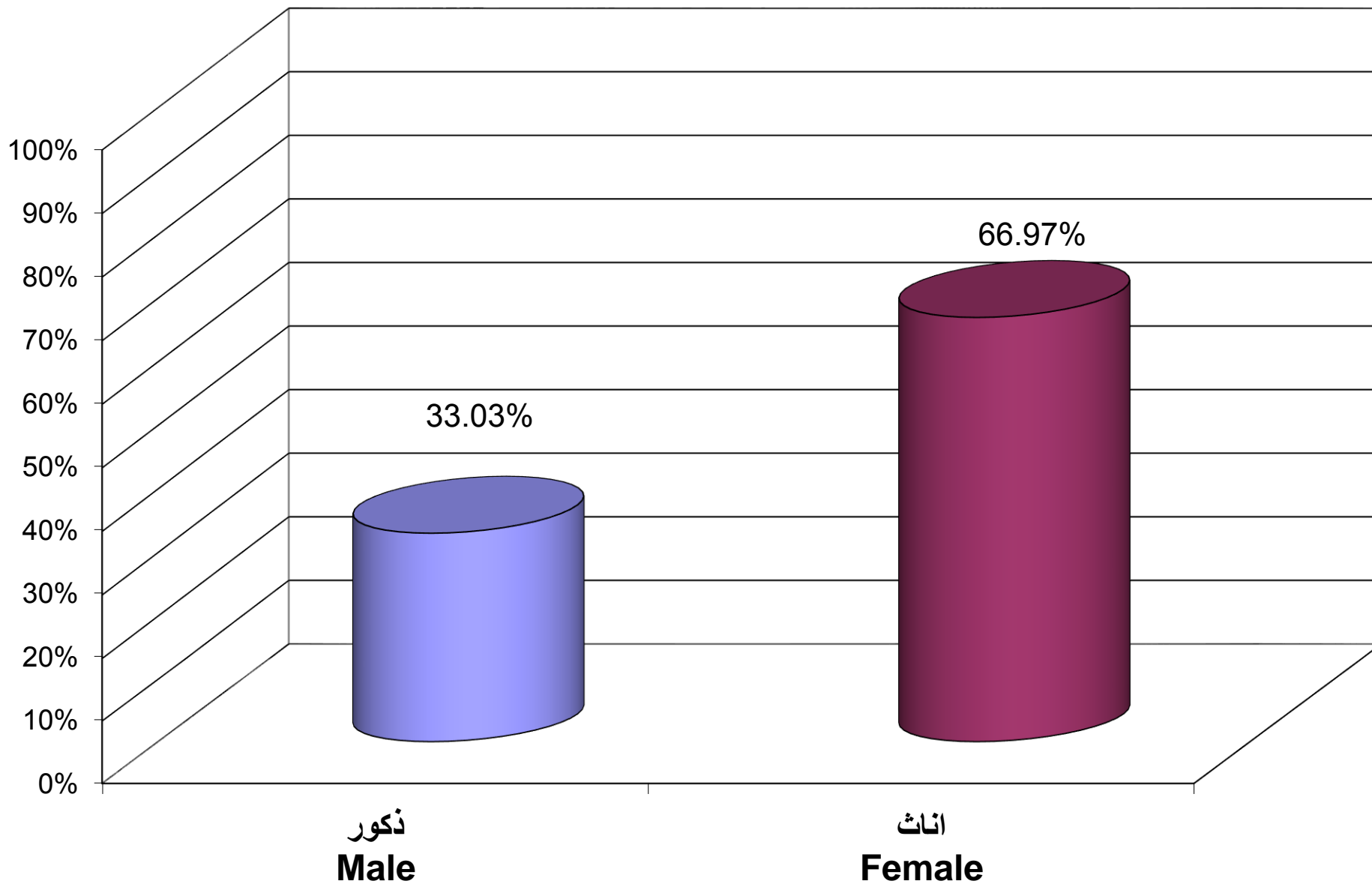
الدورة الصيفية الثانية من العام الجامعي 2014 / 2015

" 1144 "

المجموع العام									الطلبة الجدد								الطلبة القدامى								الكلية Faculty		
المجموع			المخيم		القرية		المدينة		المجموع			المخيم		القرية		المدينة		المجموع			المخيم		القرية			المدينة	
Total			Camp		Town		City		Total			Camp		Town		City		Total			Camp		Town			City	
المجموع	إناث	ذكور	إناث	ذكور	إناث	ذكور	إناث	ذكور	المجموع	إناث	ذكور	إناث	ذكور	إناث	ذكور	إناث	ذكور	المجموع	إناث	ذكور	إناث	ذكور	إناث	ذكور	إناث	ذكور	الجنس
Total	Female	Male	Female	Male	Female	Male	Female	Male	Total	Female	Male	Female	Male	Female	Male	Female	Male	Total	Female	Male	Female	Male	Female	Male	Female	Male	Gender
870	503	367	18	34	285	112	200	221	0	0	0	0	0	0	0	0	0	870	503	367	18	34	285	112	200	221	تكنولوجيا والعلوم التطبيقية Technology and Applied Sciences
74	30	44	4	2	19	28	7	14	0	0	0	0	0	0	0	0	0	74	30	44	4	2	19	28	7	14	الزراعة Agriculture
1949	1356	593	100	55	699	236	557	302	0	0	0	0	0	0	0	0	0	1949	1356	593	100	55	699	236	557	302	التنمية الاجتماعية والاسرية Social and Family Development
3	1	2	0	0	1	1	0	1	0	0	0	0	0	0	0	0	0	3	1	2	0	0	1	1	0	1	الاعلام Media
8142	4679	3463	244	291	2387	1397	2048	1775	0	0	0	0	0	0	0	0	0	8142	4679	3463	244	291	2387	1397	2048	1775	العلوم الادارية والاقتصادية Administrative & Economic Sciences
6375	5066	1309	424	132	2448	552	2194	625	0	0	0	0	0	0	0	0	0	6375	5066	1309	424	132	2448	552	2194	625	التربية Education
130	118	12	5	5	47	2	66	5	0	0	0	0	0	0	0	0	0	130	118	12	5	5	47	2	66	5	دبلوم التأهيل التربوي Educational Qualification Diploma
126	80	46	6	2	34	21	40	23	0	0	0	0	0	0	0	0	0	126	80	46	6	2	34	21	40	23	السنة التحضيرية Preparing Year
17669	11833	5836	801	521	5920	2349	5112	2966	0	0	0	0	0	0	0	0	0	17669	11833	5836	801	521	5920	2349	5112	2966	Total المجموع

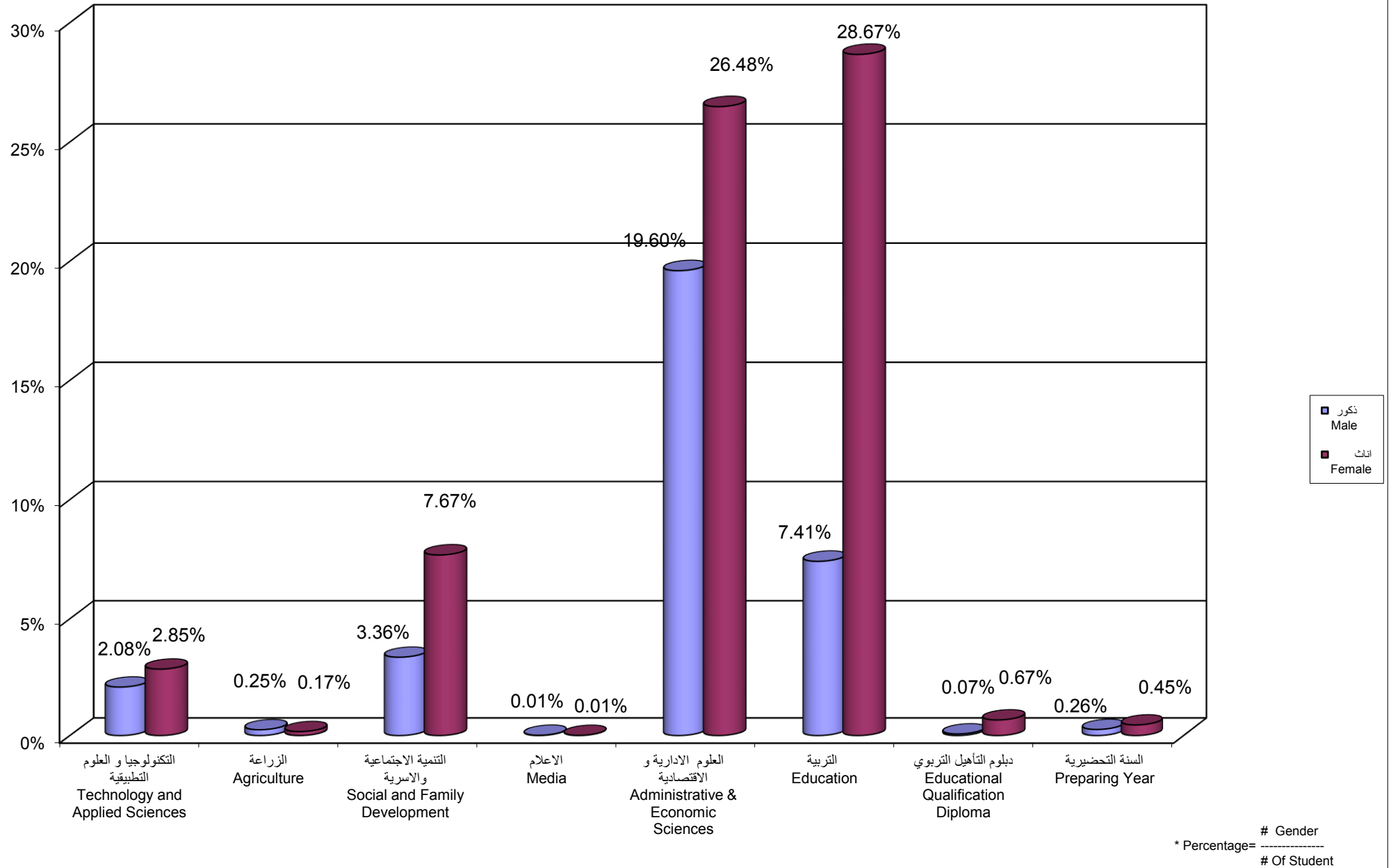
جامعة القدس المفتوحة
نسبة توزيع الطلبة حسب الجنس

Percentage Distribution of Students By Gender

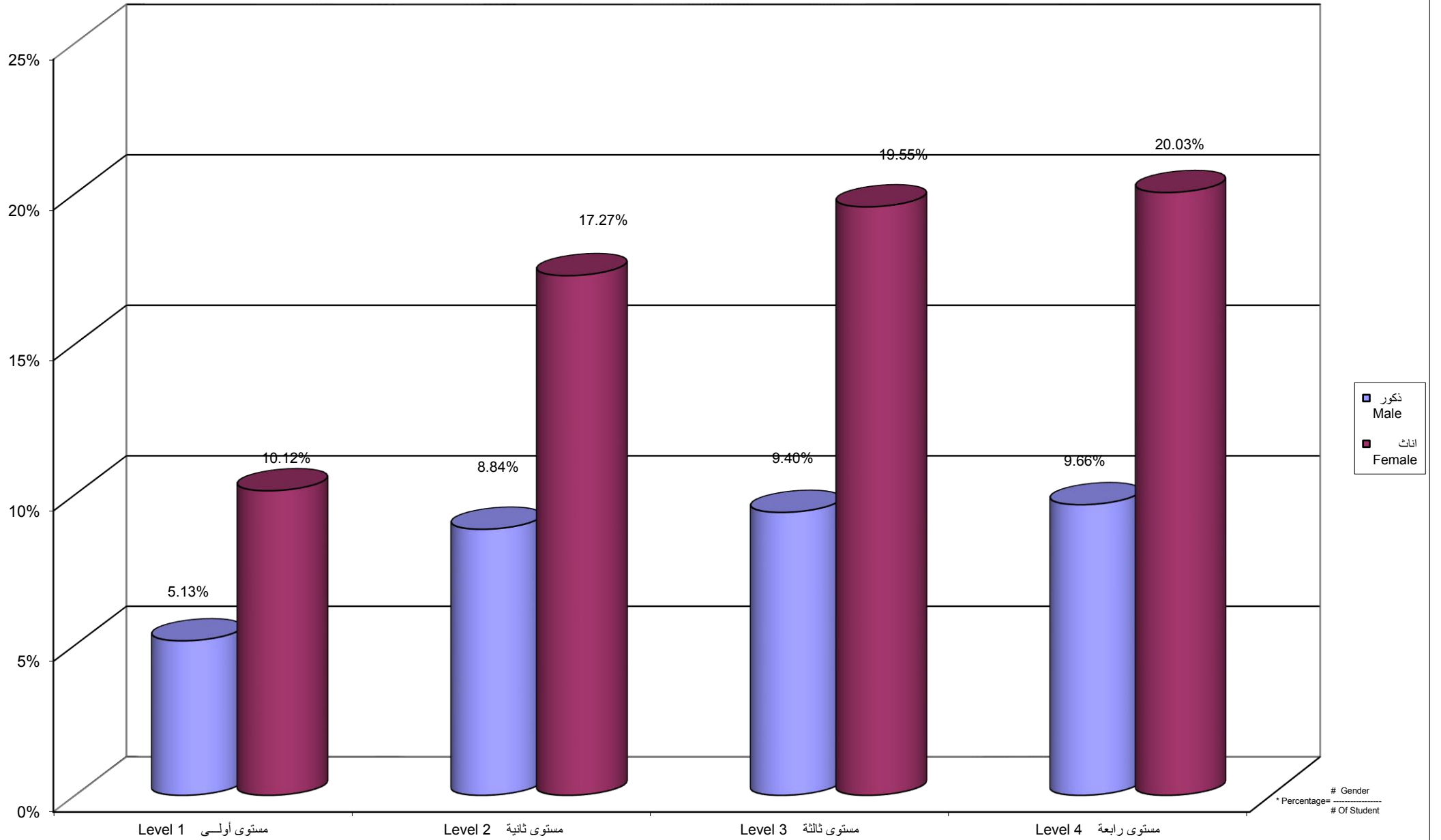


جامعة القدس المفتوحة
نسبة توزيع الطلبة حسب الكلية و الجنس

Percentage Distribution of Students By Faculty , Gender

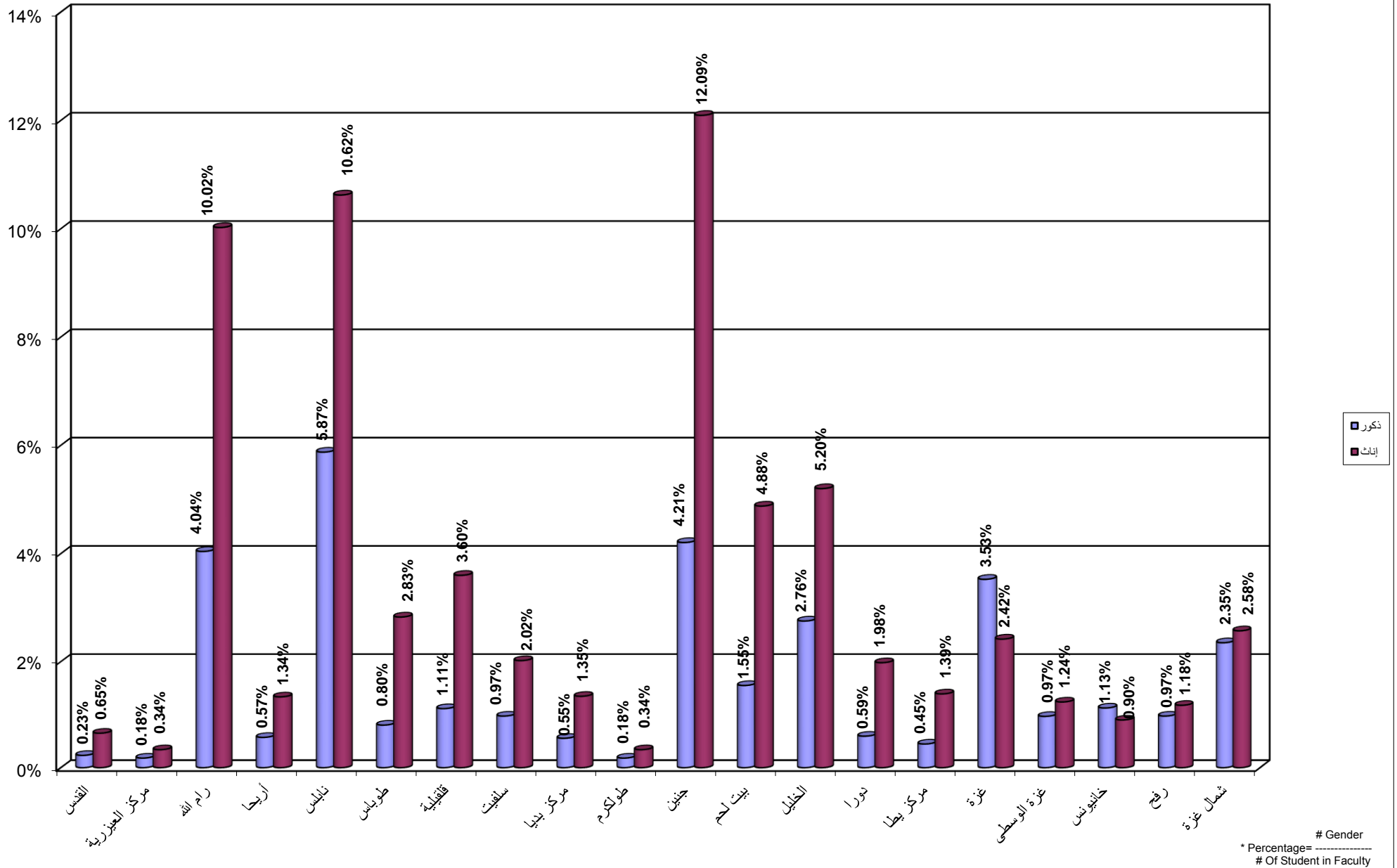


جامعة القدس المفتوحة
نسبة توزيع الطلبة حسب الجنس و المستوى الدراسي
Percentage Distribution of Students By Gender , Level



جامعة القدس المفتوحة
نسبة توزيع الطلبة حسب الفرع / المركز الدراسي و الجنس

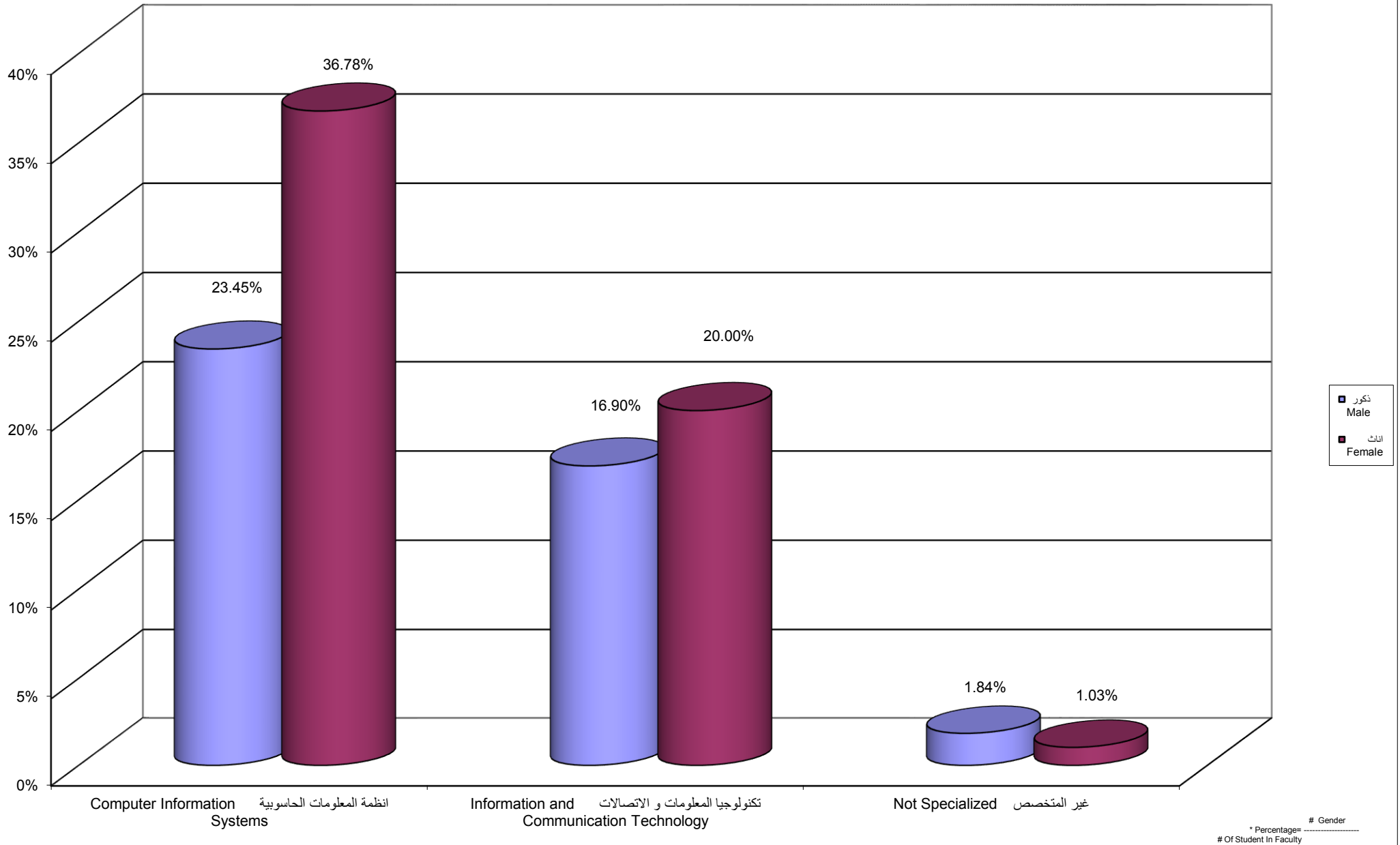
Percentage Distribution of Students By Branch \ Study Center , Gender



جامعة القدس المفتوحة

نسبة توزيع الطلبة في كلية التكنولوجيا و العلوم التطبيقية حسب التخصص و الجنس

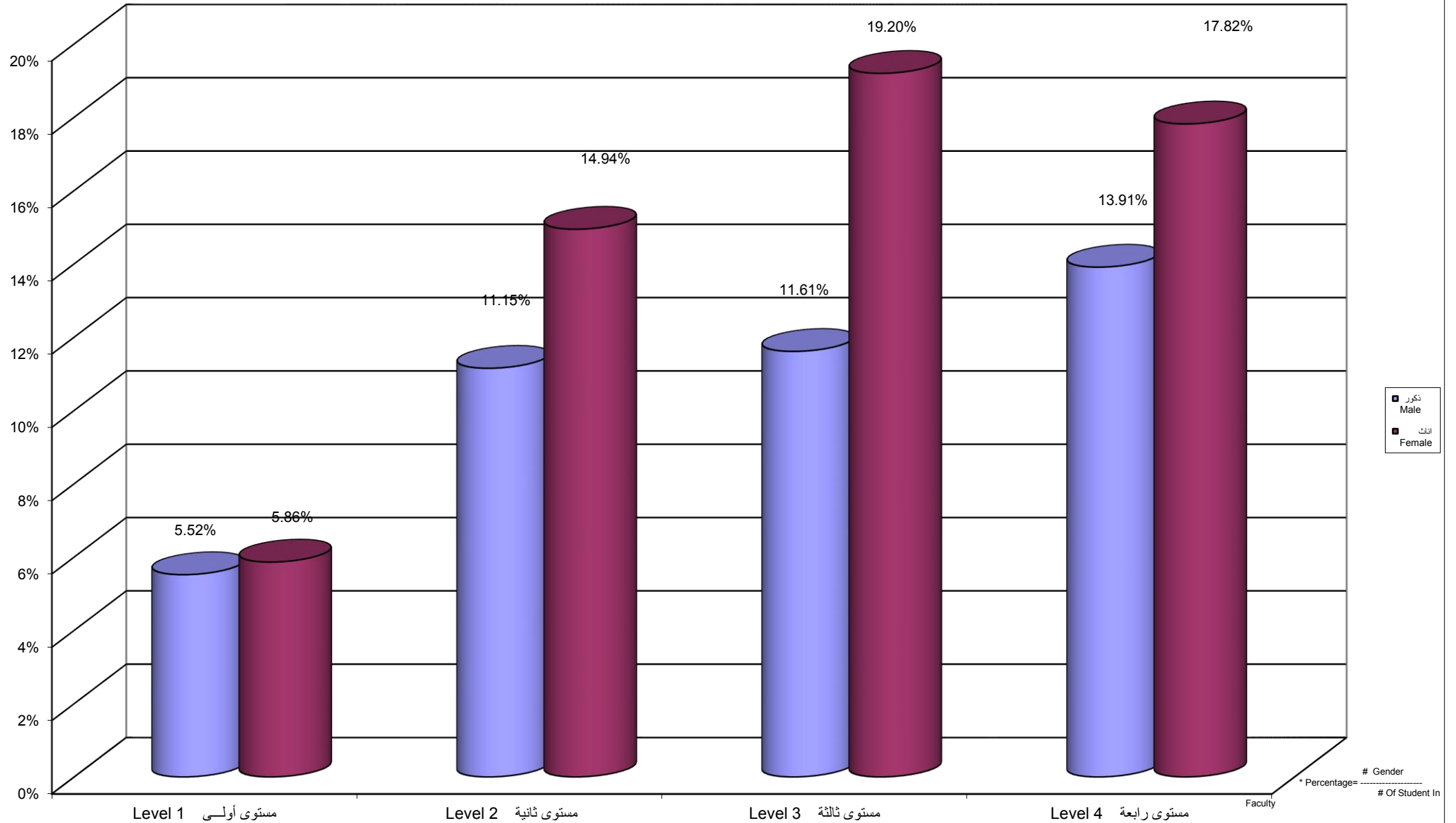
Percentage Distribution of Students In Technology and Applied Science Faculty By Specilization , Gender



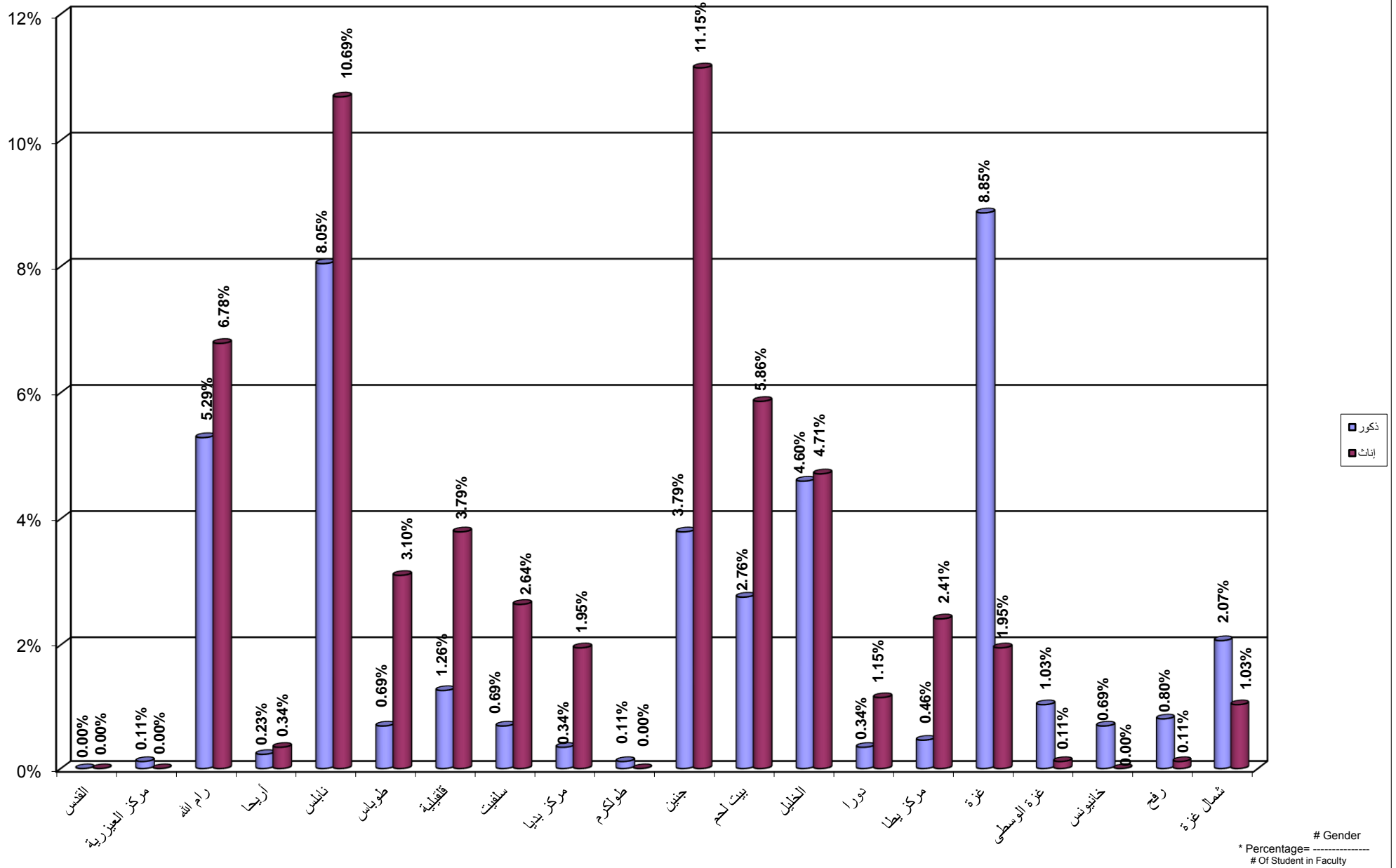
جامعة القدس المفتوحة

نسبة توزيع الطلبة في كلية التكنولوجيا و العلوم التطبيقية حسب الجنس و المستوى الدراسي

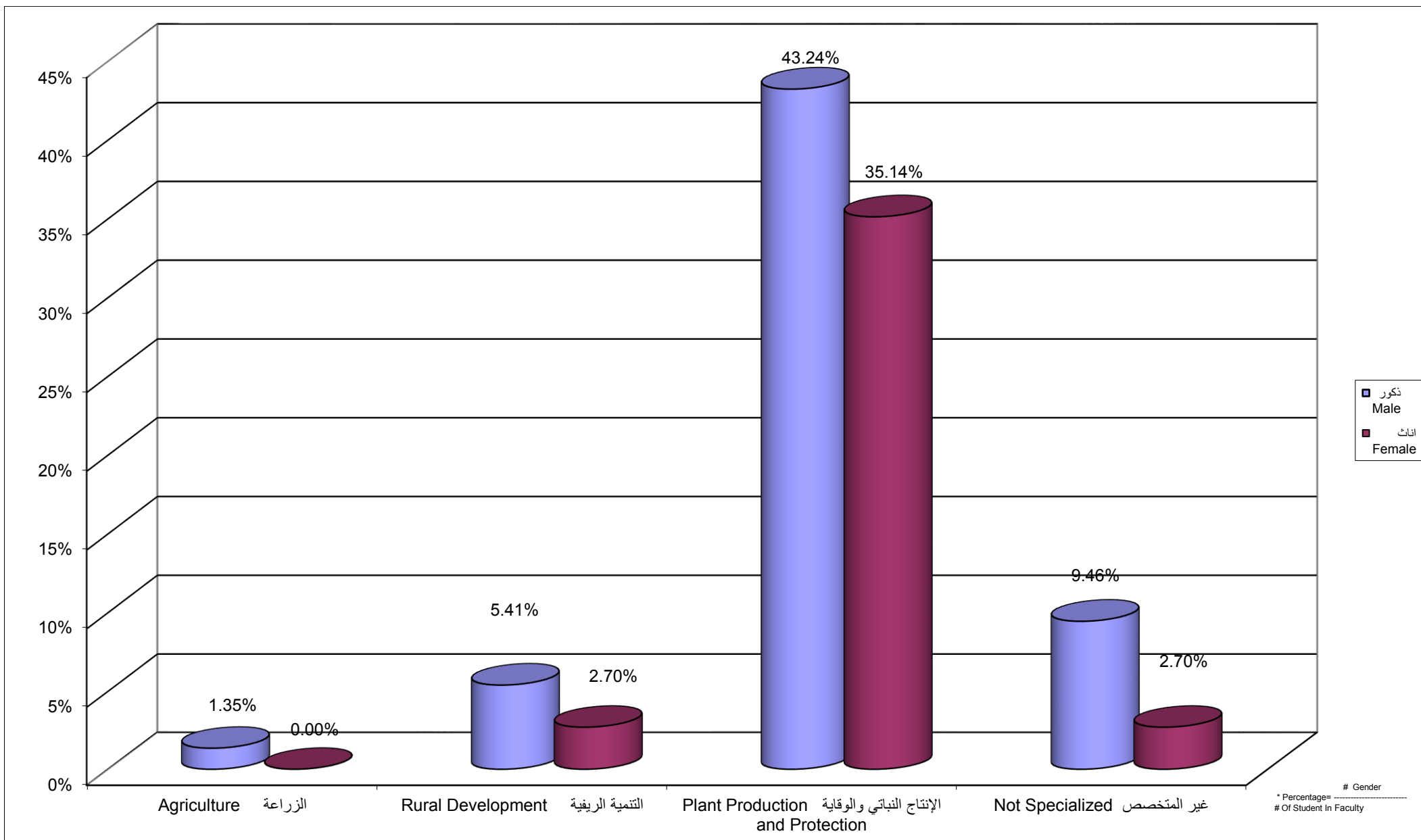
Percentage Distribution of Students In Technology and Applied Science Faculty By Gender , Level



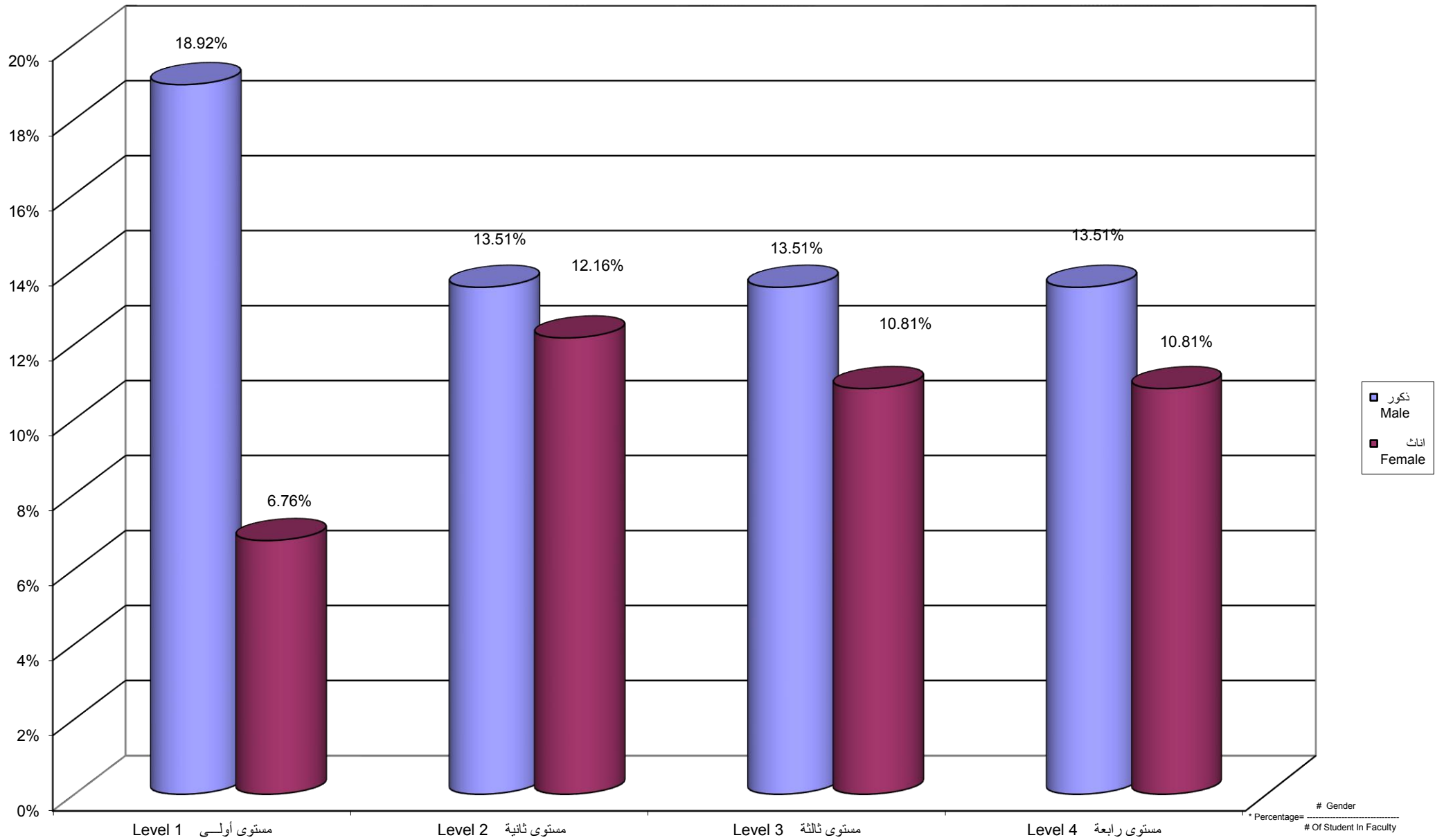
Percentage Distribution of Students In Technology and Applied Science Faculty By Branch \ Study Centers, Gender



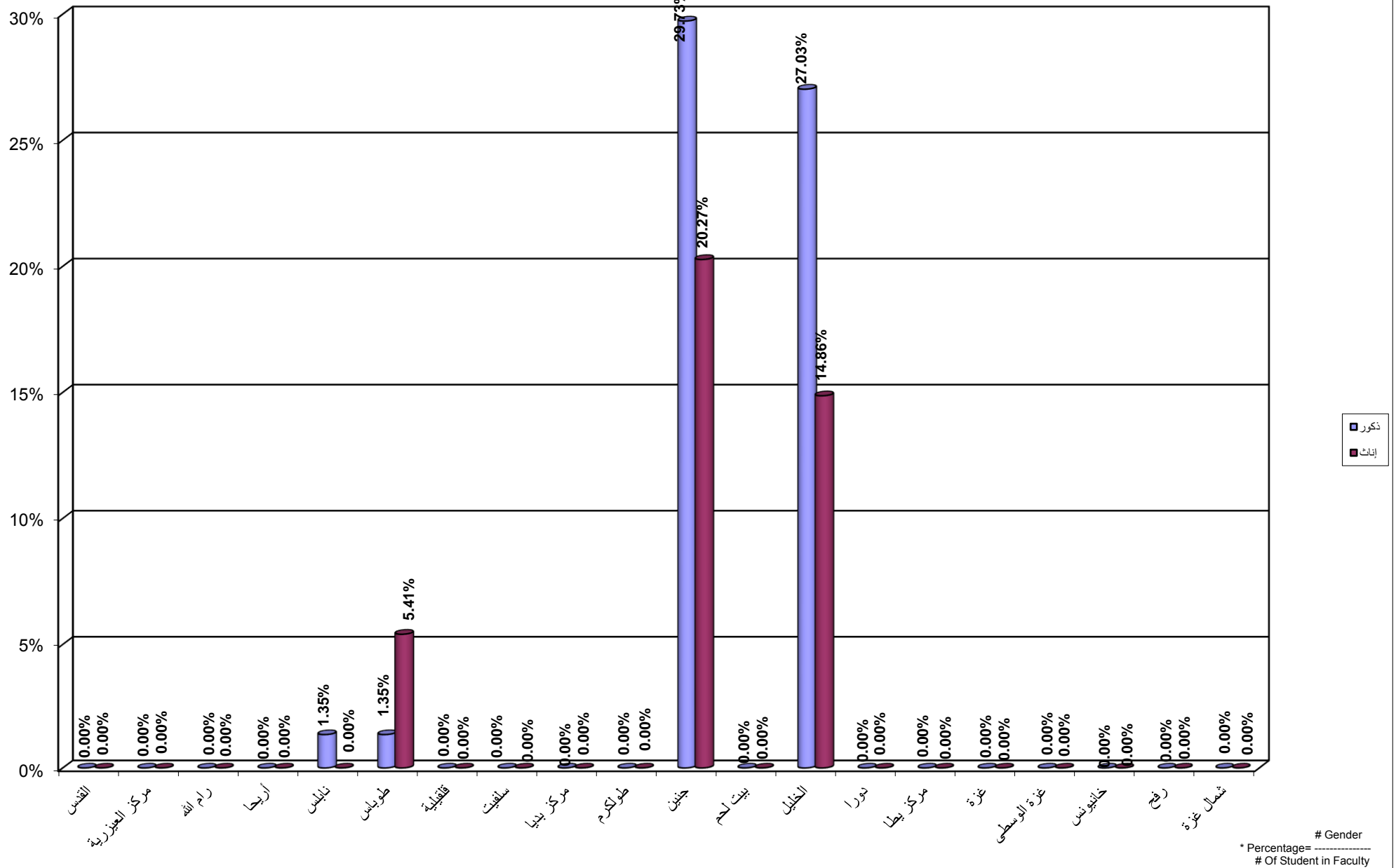
جامعة القدس المفتوحة
 نسبة توزيع الطلبة في كلية الزراعة حسب التخصص و الجنس
 Percentage Distribution of Students In Agriculture Faculty By Specilization , Gender



جامعة القدس المفتوحة
 نسبة توزيع الطلبة في كلية الزراعة حسب الجنس و المستوى الدراسي
 Percentage Distribution of Students In Agriculture Faculty By Gender , Level



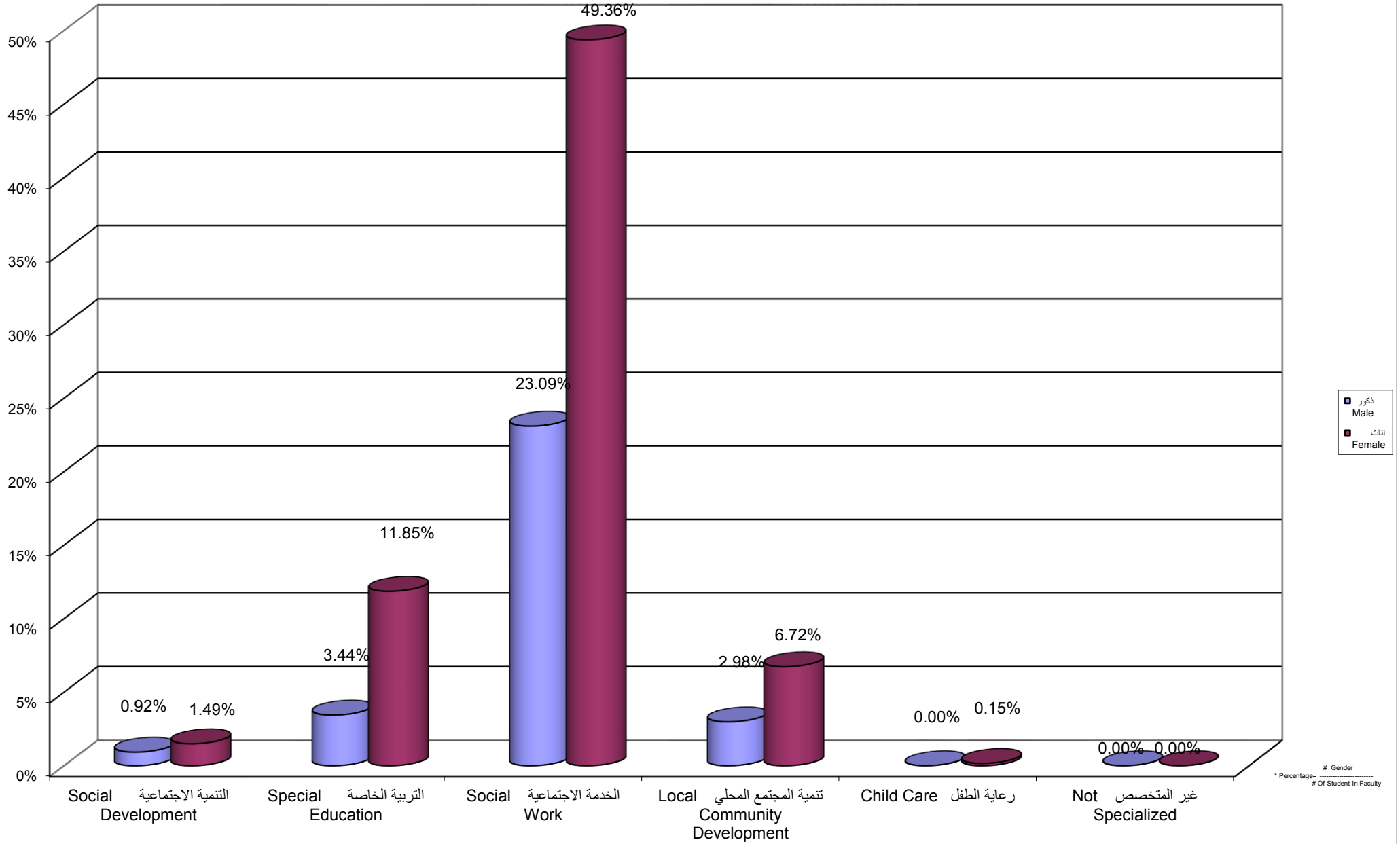
Percentage Distribution of Students In Agriculture Faculty By Branch \ Study Centers , Gender



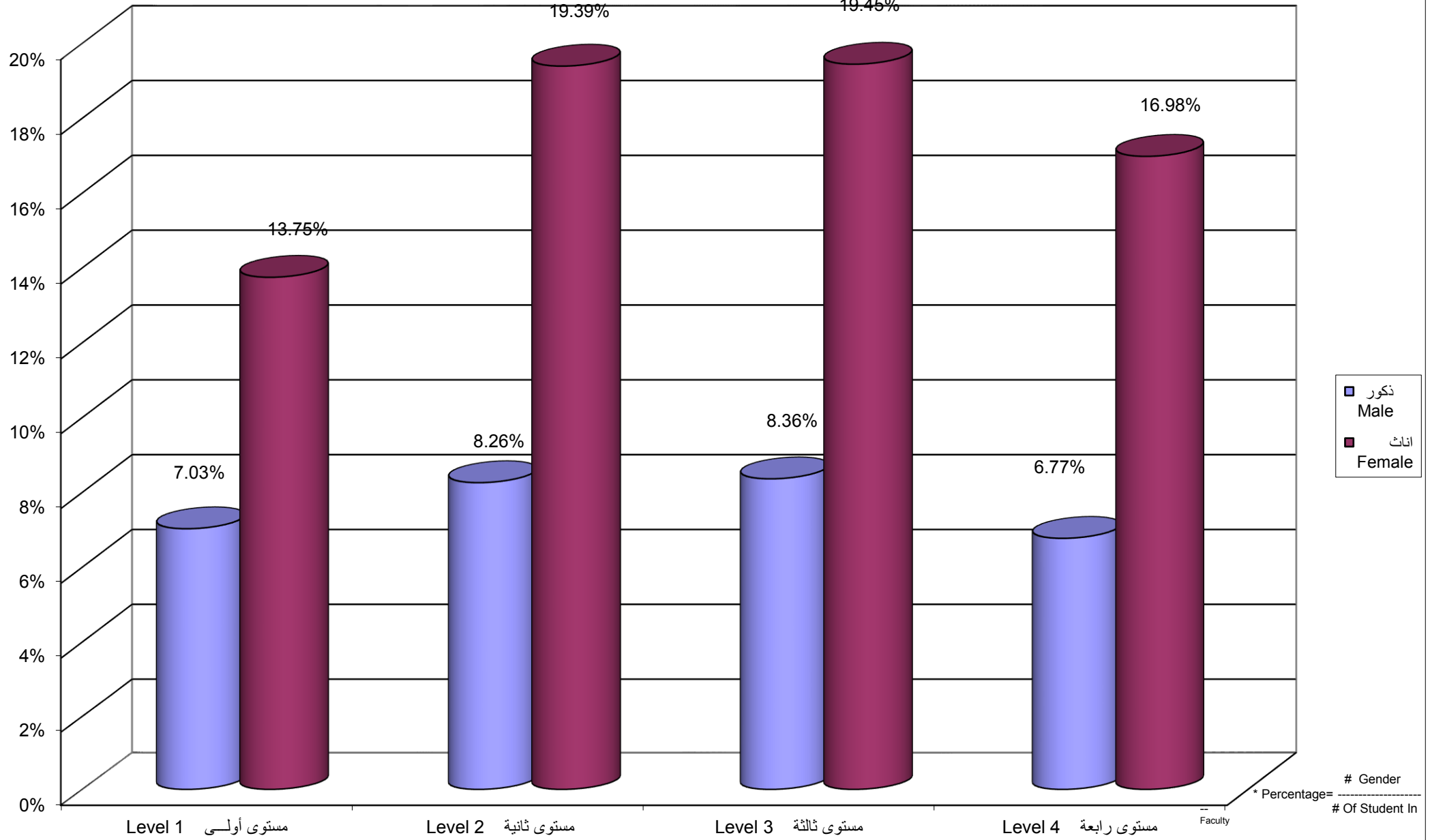
جامعة القدس المفتوحة

نسبة توزيع الطلبة في كلية التنمية الاجتماعية و الاسرية حسب التخصص و الجنس

Percentage Distribution of Students In Social and Family Development Faculty By Specilization , Gender

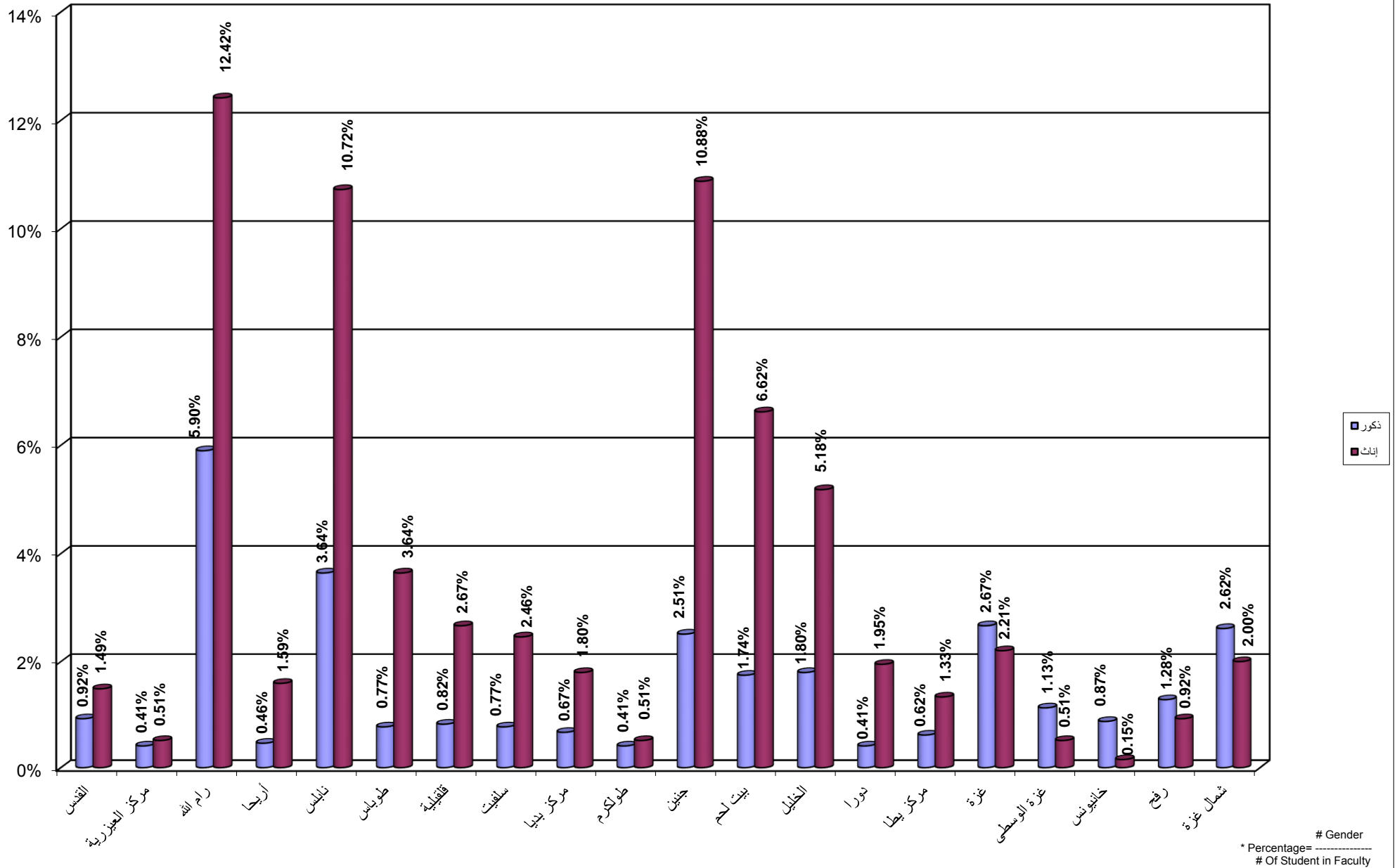


جامعة القدس المفتوحة
 نسبة توزيع الطلبة في كلية التنمية الاجتماعية و الاسرية حسب الجنس و المستوى الدراسي
 Percentage Distribution of Students In Social and Family Development Faculty By Gender , Level

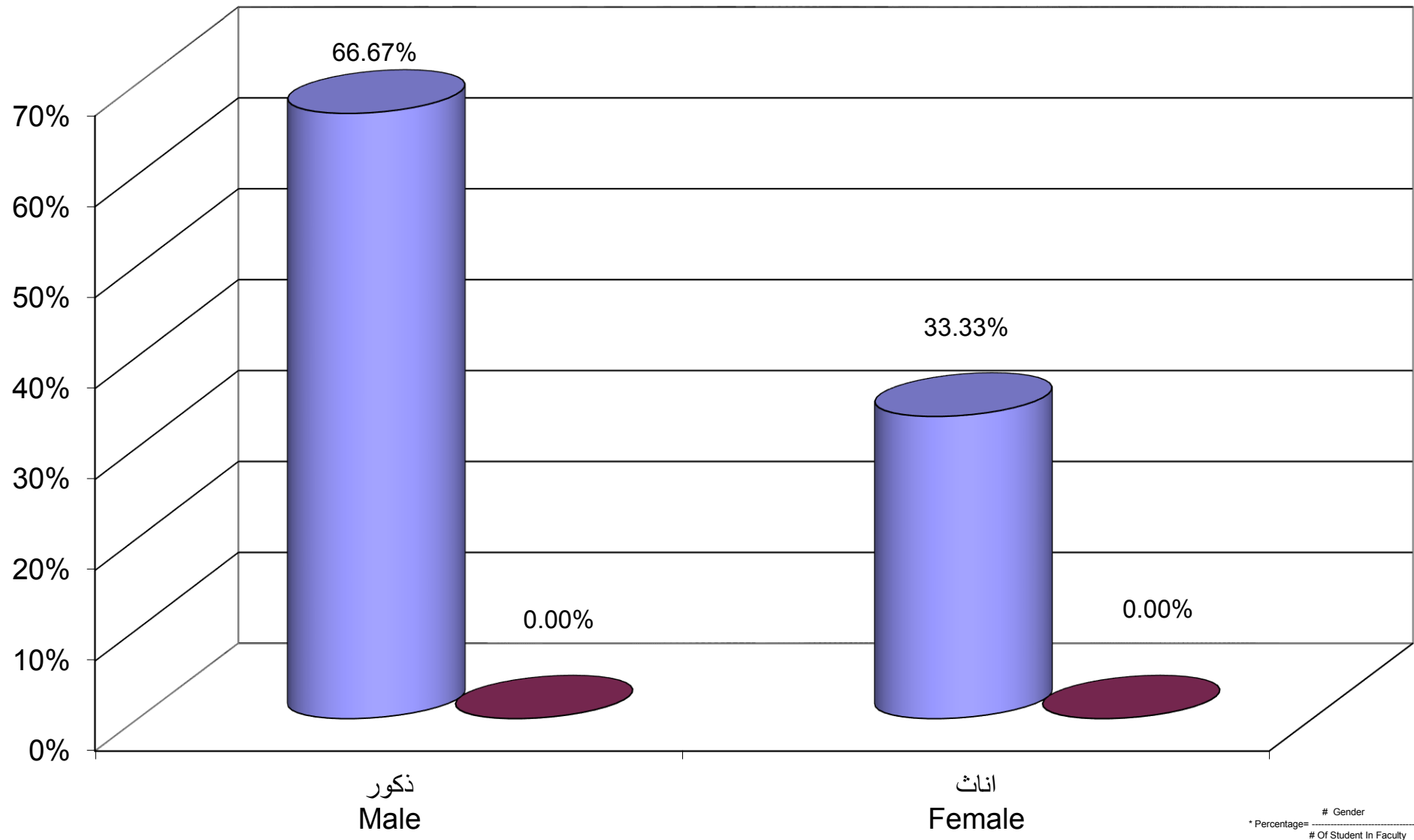


* Percentage = $\frac{\# \text{ Gender}}{\# \text{ Of Student In Faculty}}$

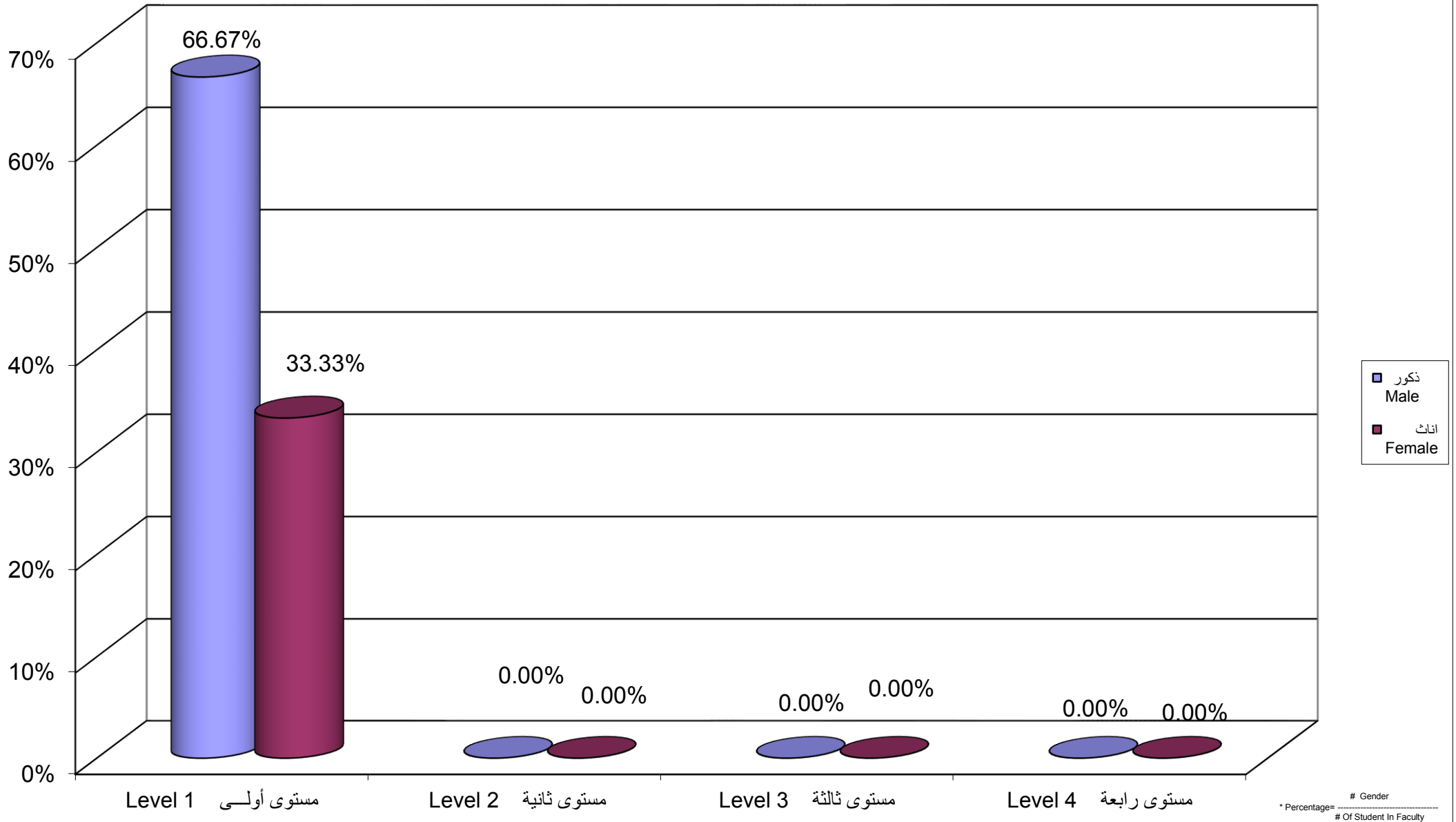
Percentage Distribution of Students In Social and Family Development Faculty By Branch \ Study Centers , Gender



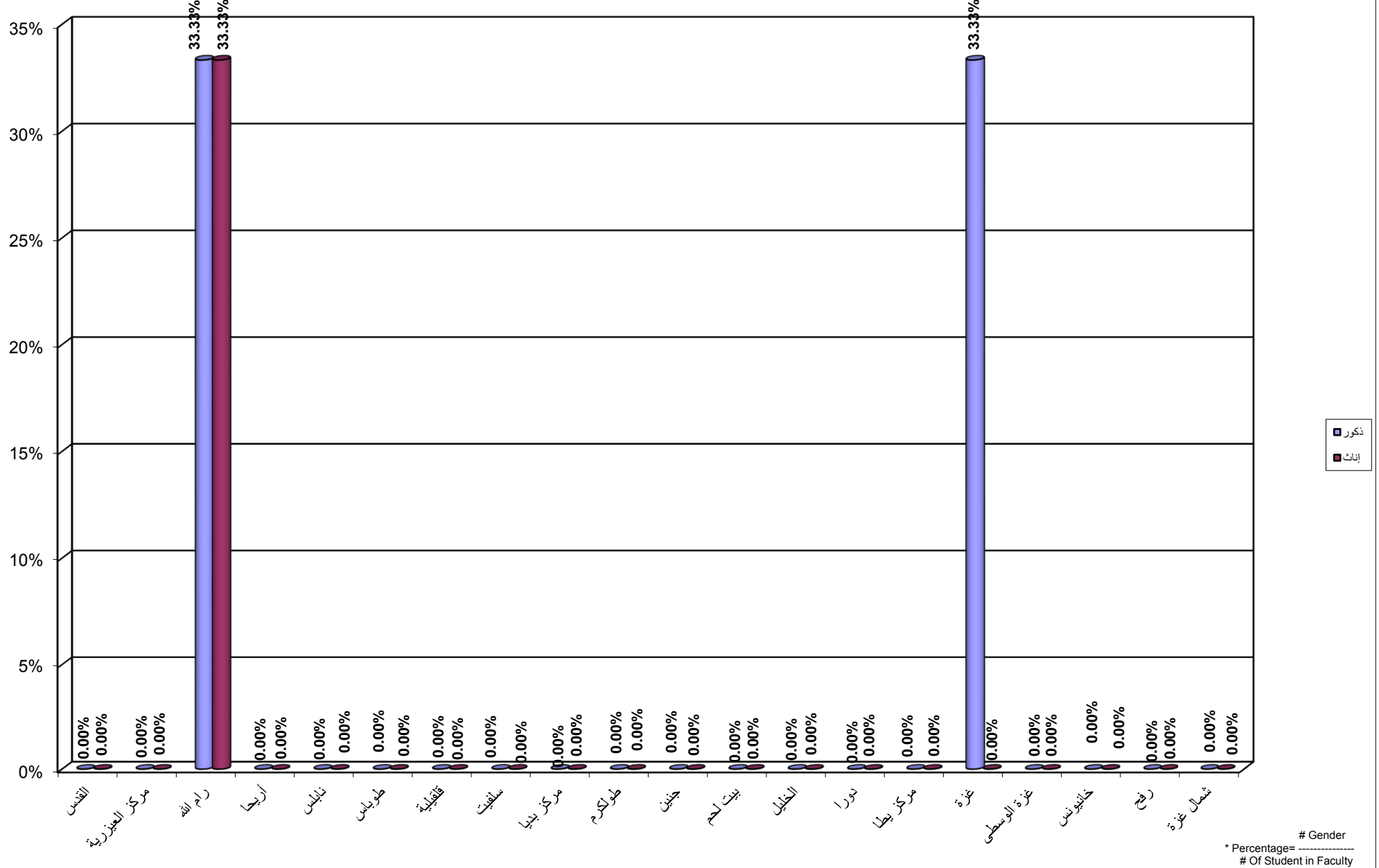
جامعة القدس المفتوحة
 نسبة توزيع الطلبة في كلية الاعلام حسب التخصص و الجنس
 Percentage Distribution of Students In Media Faculty By Specilization , Gender



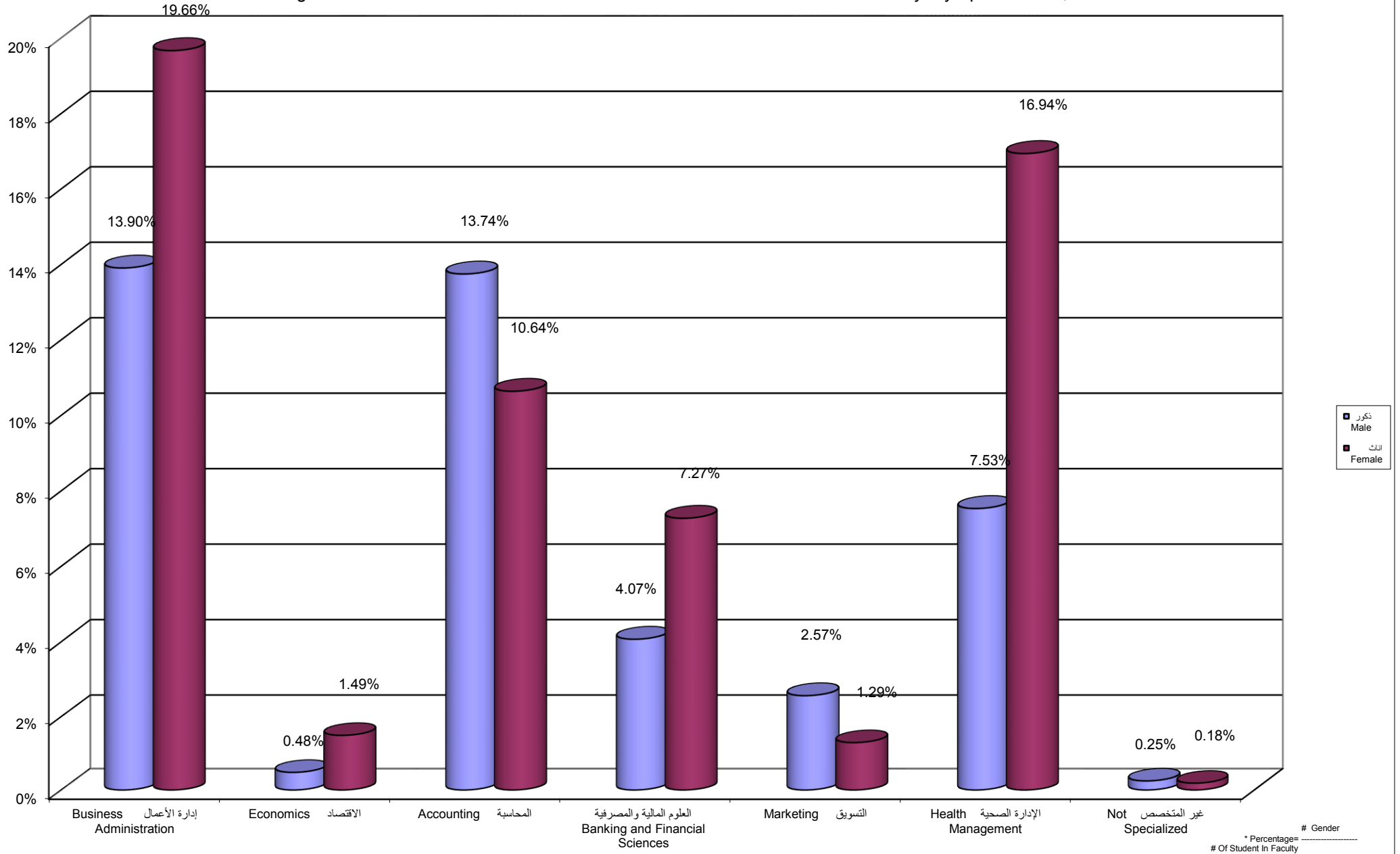
جامعة القدس المفتوحة
 نسبة توزيع الطلبة في كلية الاعلام حسب الجنس و المستوى الدراسي
 Percentage Distribution of Students In Media Faculty By Gender , Level



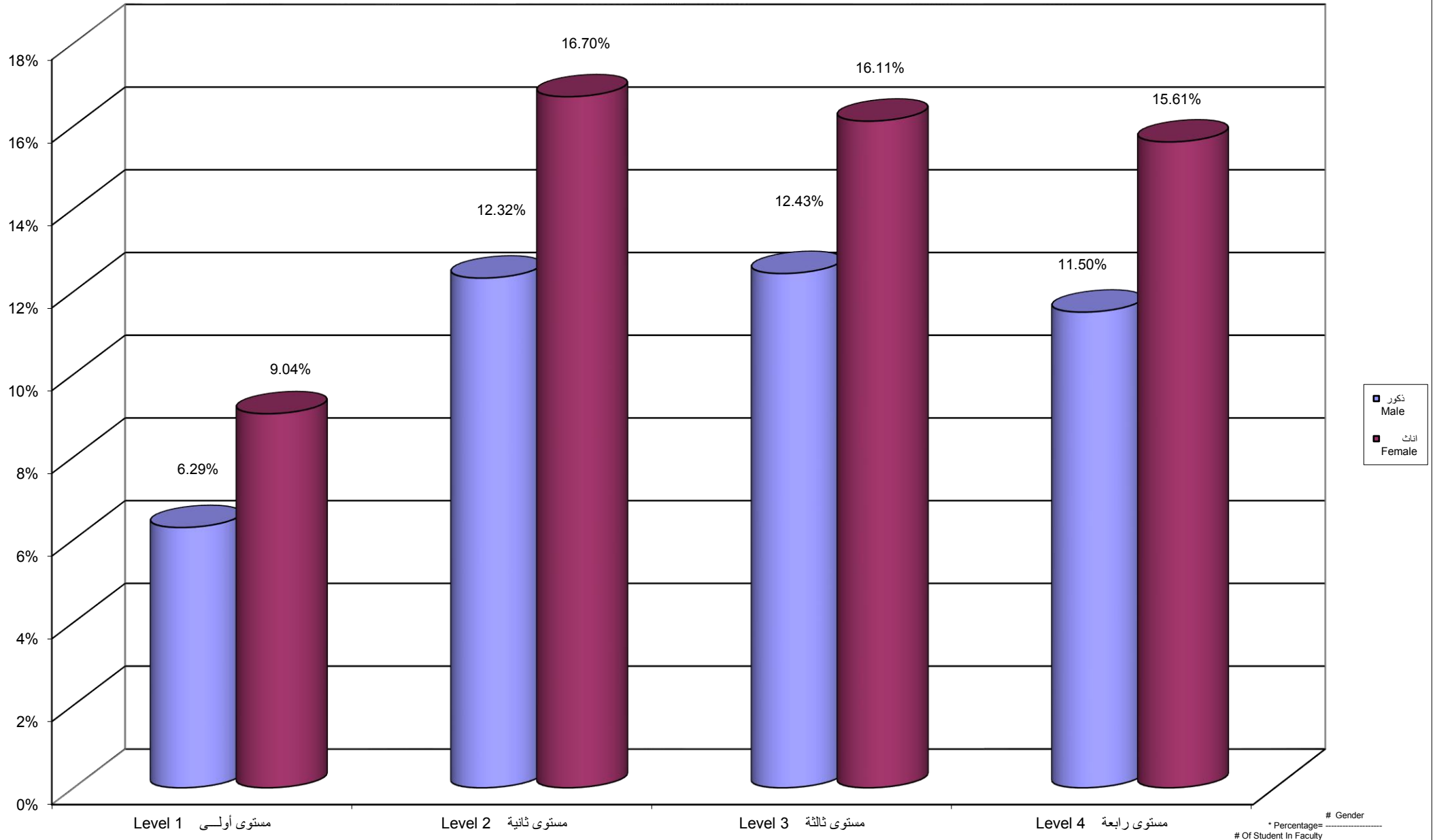
Percentage Distribution of Students In Media Faculty By Branch \ Study Centers , Gender



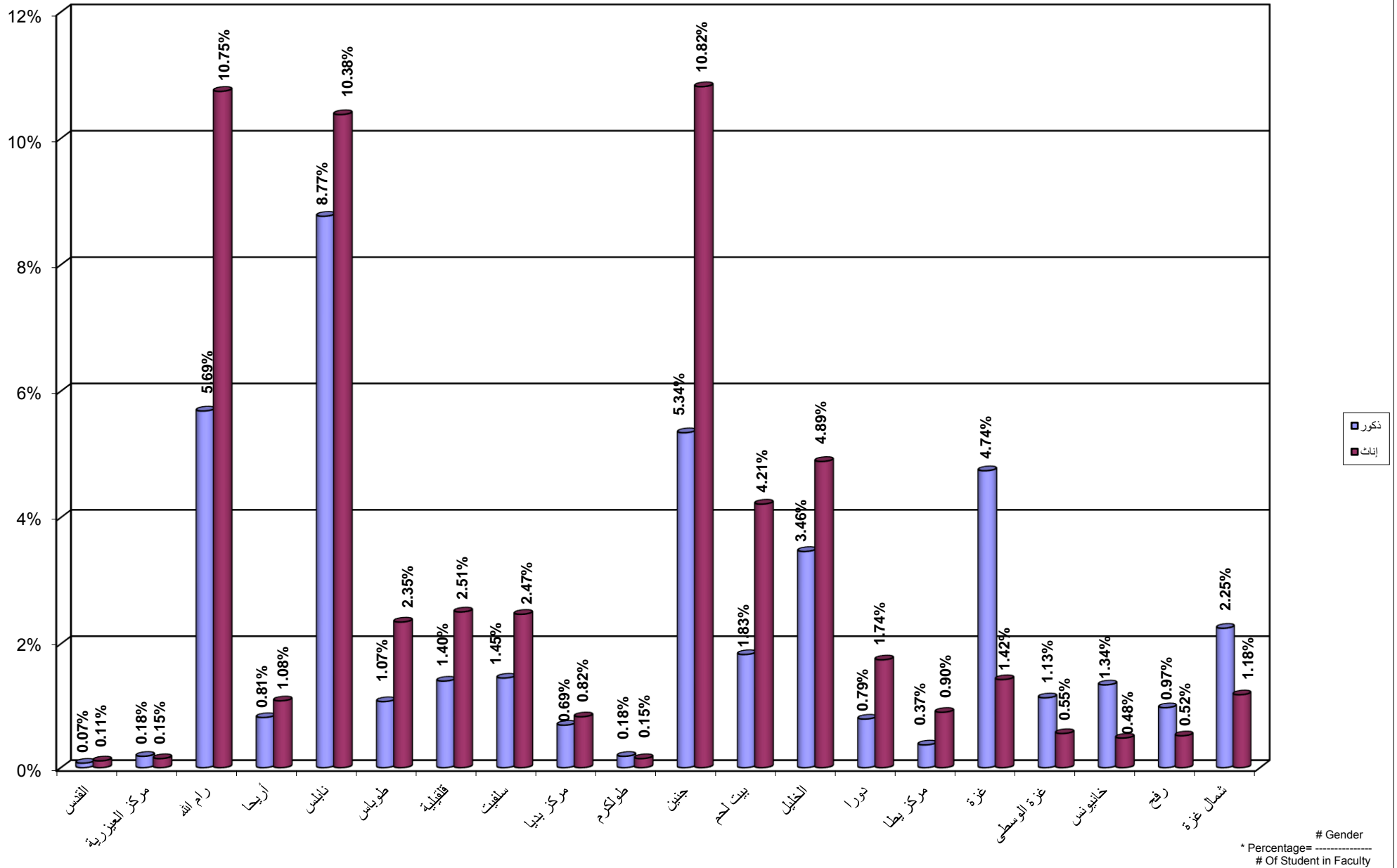
Percentage Distribution of Students In Administrative and Economical Sciences Faculty By Specilization , Gender



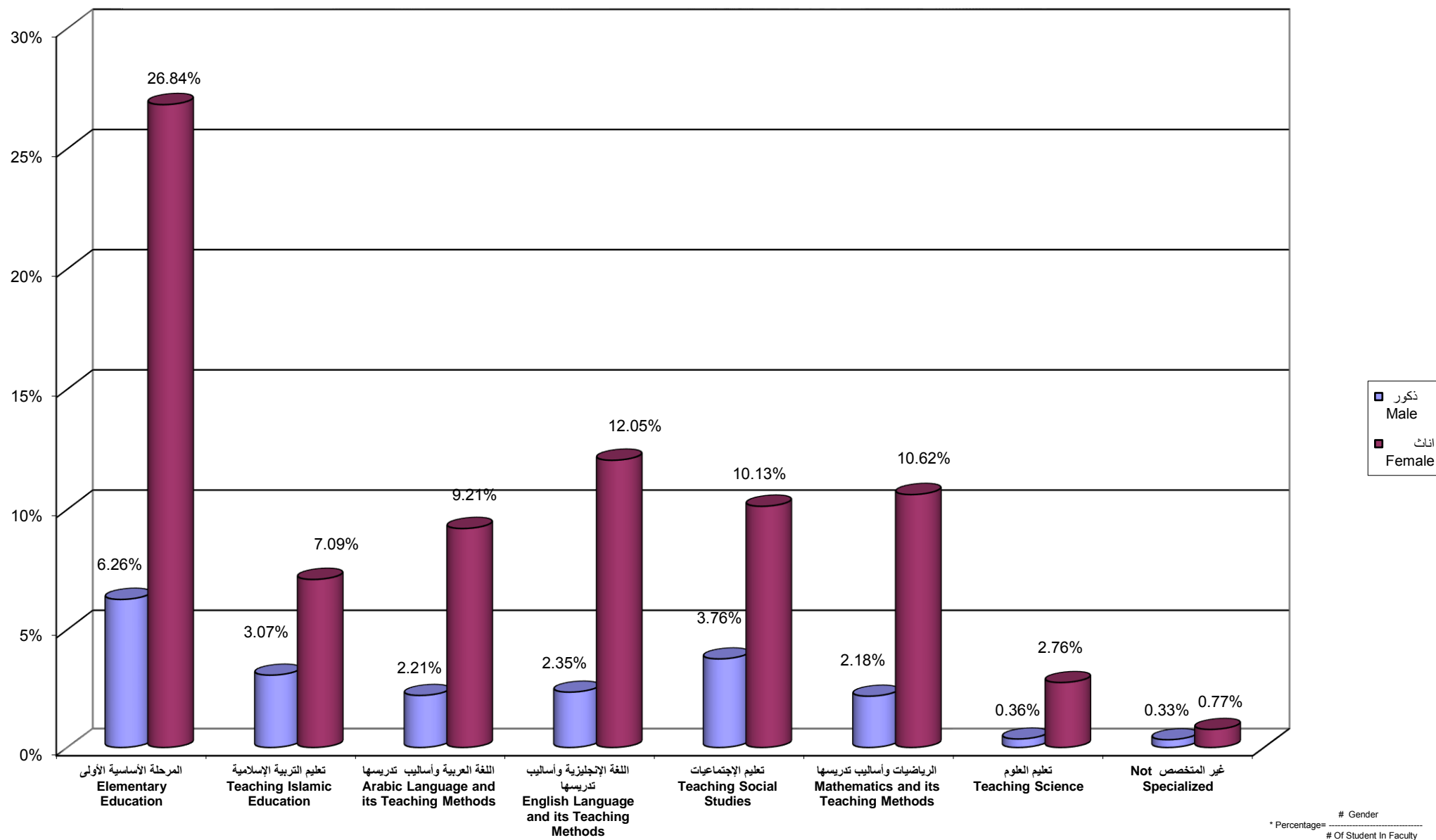
Percentage Distribution of Students In Administrative and Economical Sciences Faculty By Gender , Level



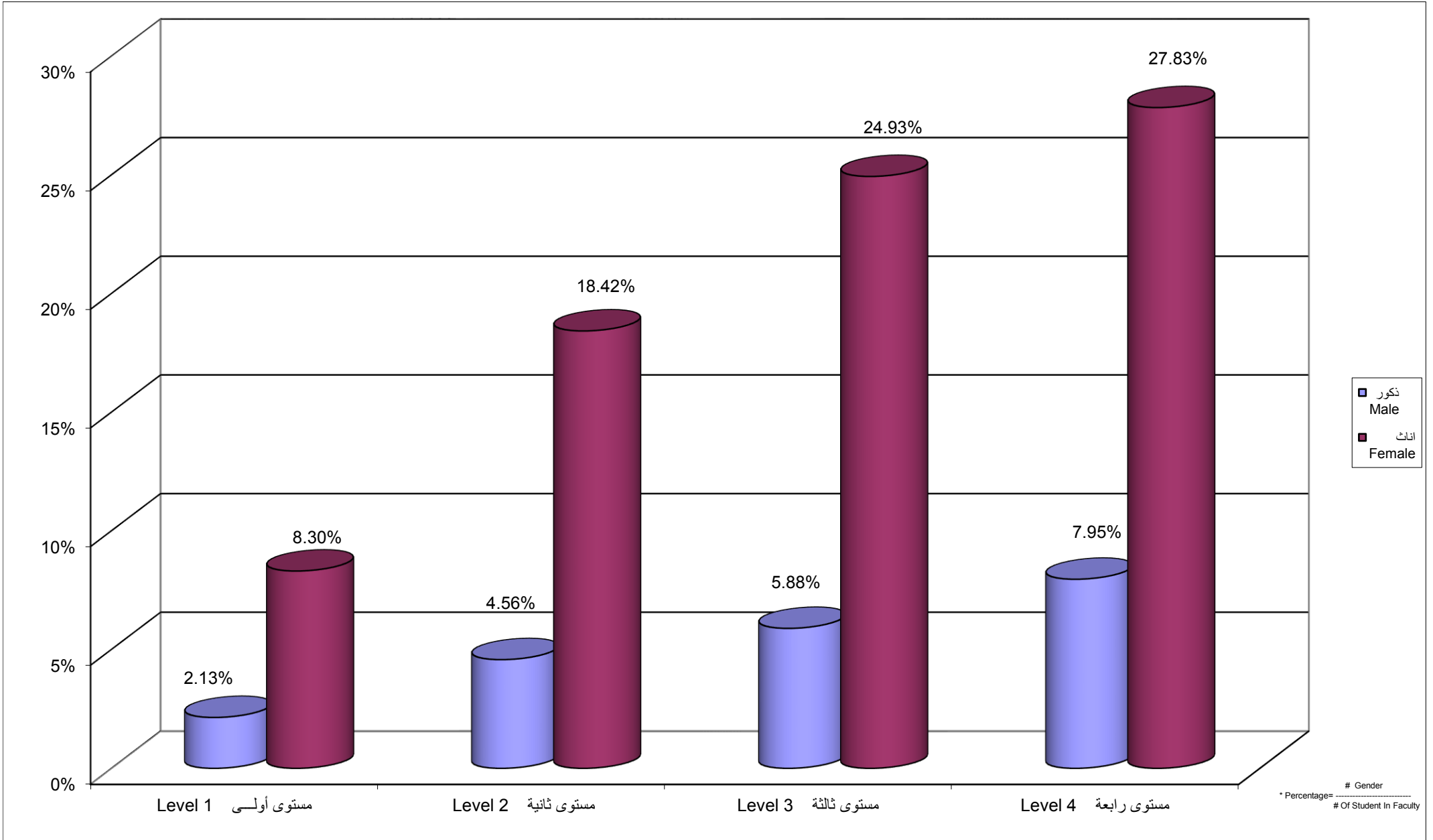
Percentage Distribution of Students In Administrative And Economical Sciences Faculty By Branch \ Centers,Gender



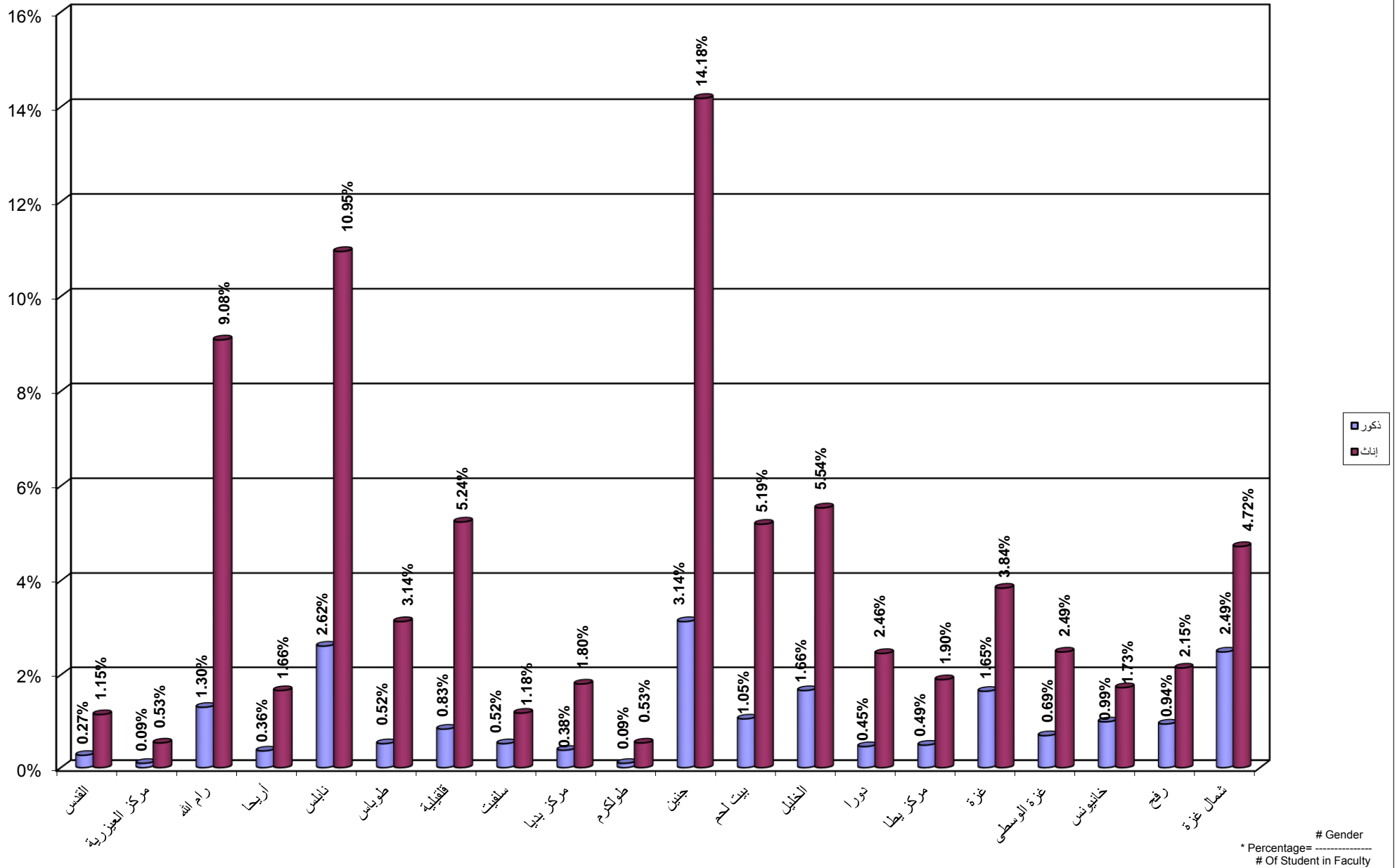
جامعة القدس المفتوحة
نسبة توزيع الطلبة في كلية التربية حسب التخصص و الجنس
Percentage Distribution of Students In Education Faculty By Specialization , Gender



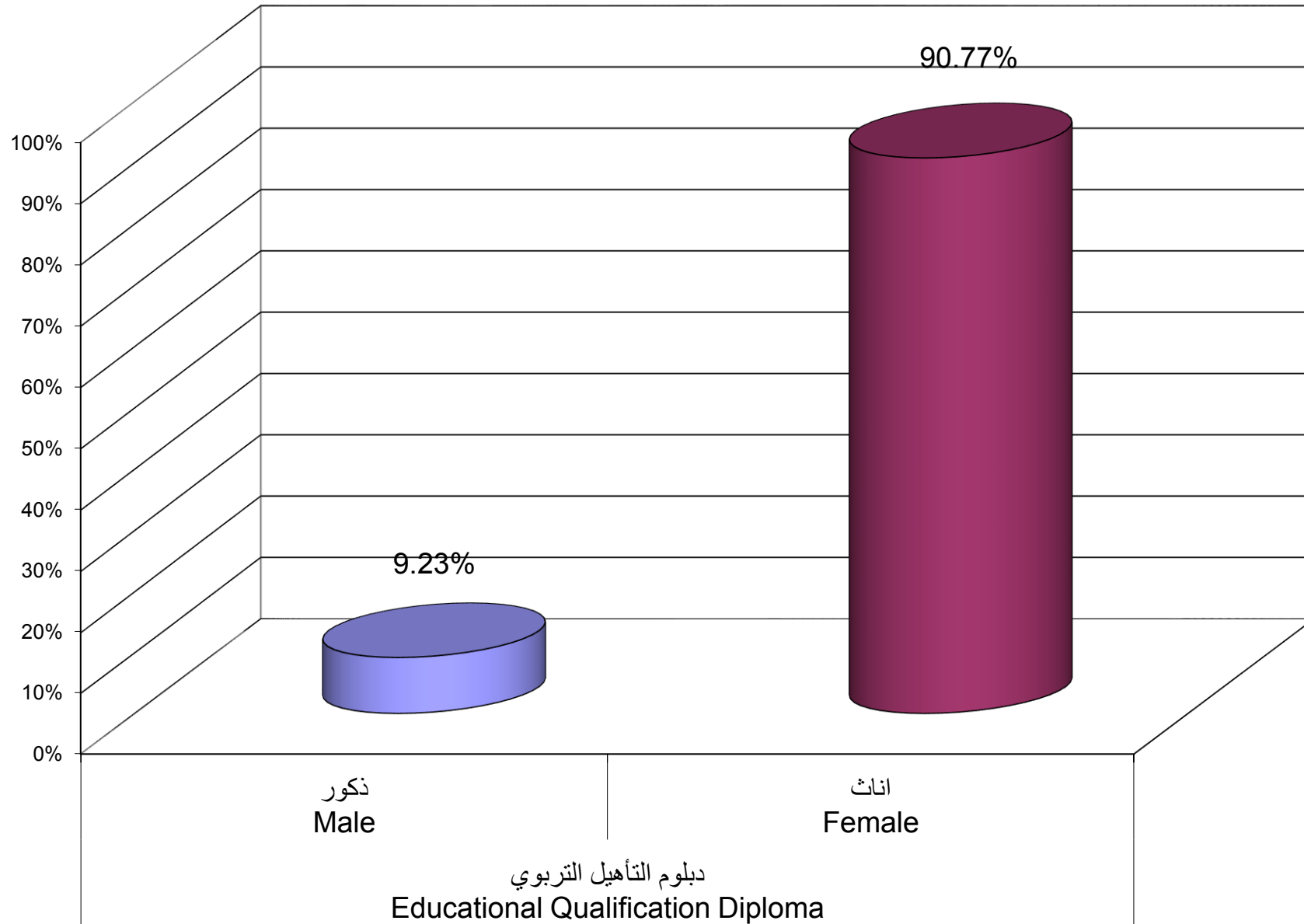
جامعة القدس المفتوحة
 نسبة توزيع الطلبة في كلية التربية حسب الجنس و المستوى الدراسي
 Percentage Distribution of Students In Education Faculty By Gender , Level



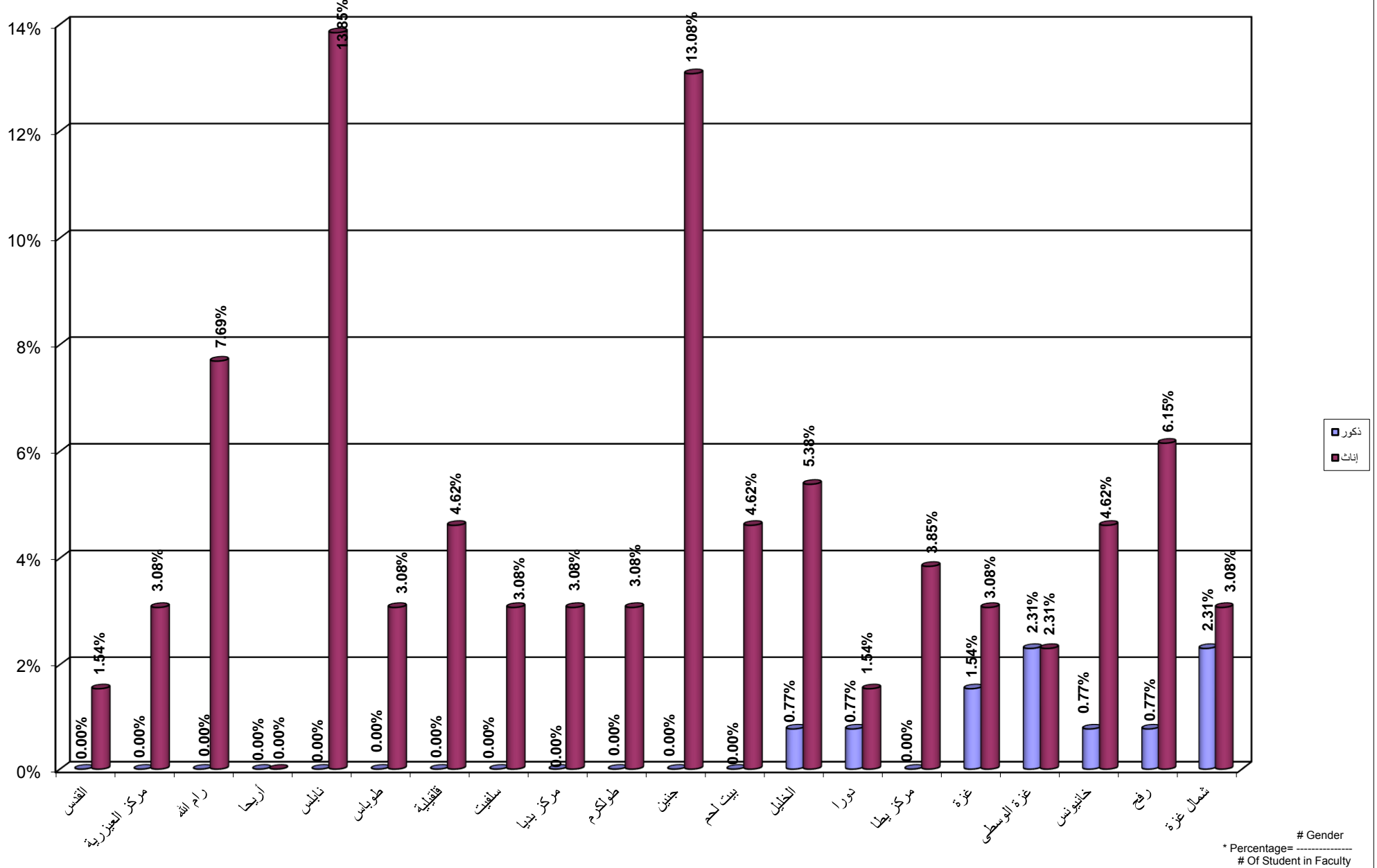
Percentage Distribution of Students In Education Faculty By Branch \ Study Centers , Gender



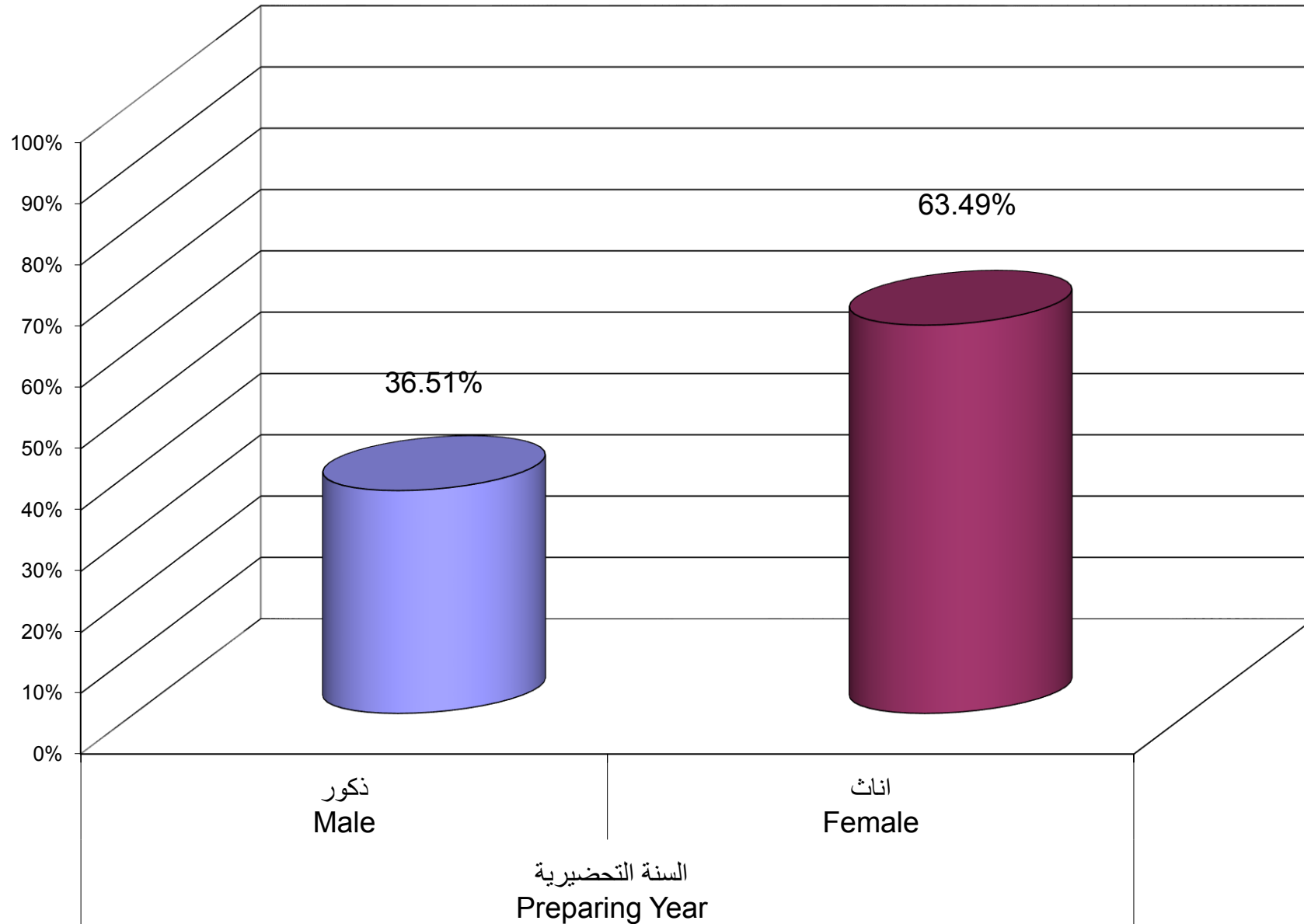
Percentage Distribution of Students In Educational Qualification Diploma Specialization By Specilization , Gender



Percentage Distribution of Students In Educational Qualification Diploma Specialization By Branch \ Study Centers , Gender

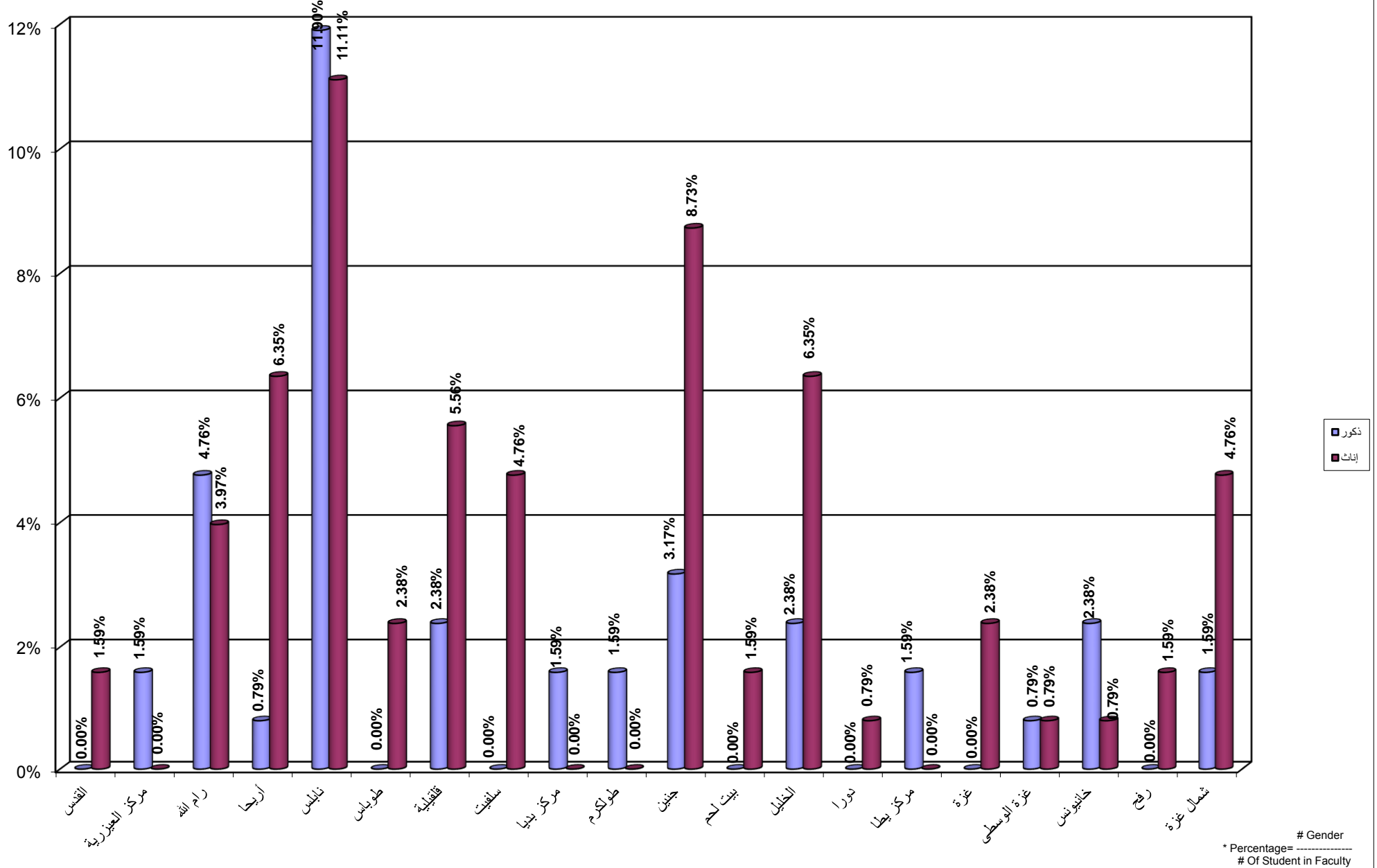


Percentage Distribution of Students In Continuous Education - Preparing Year By Specilization , Gender

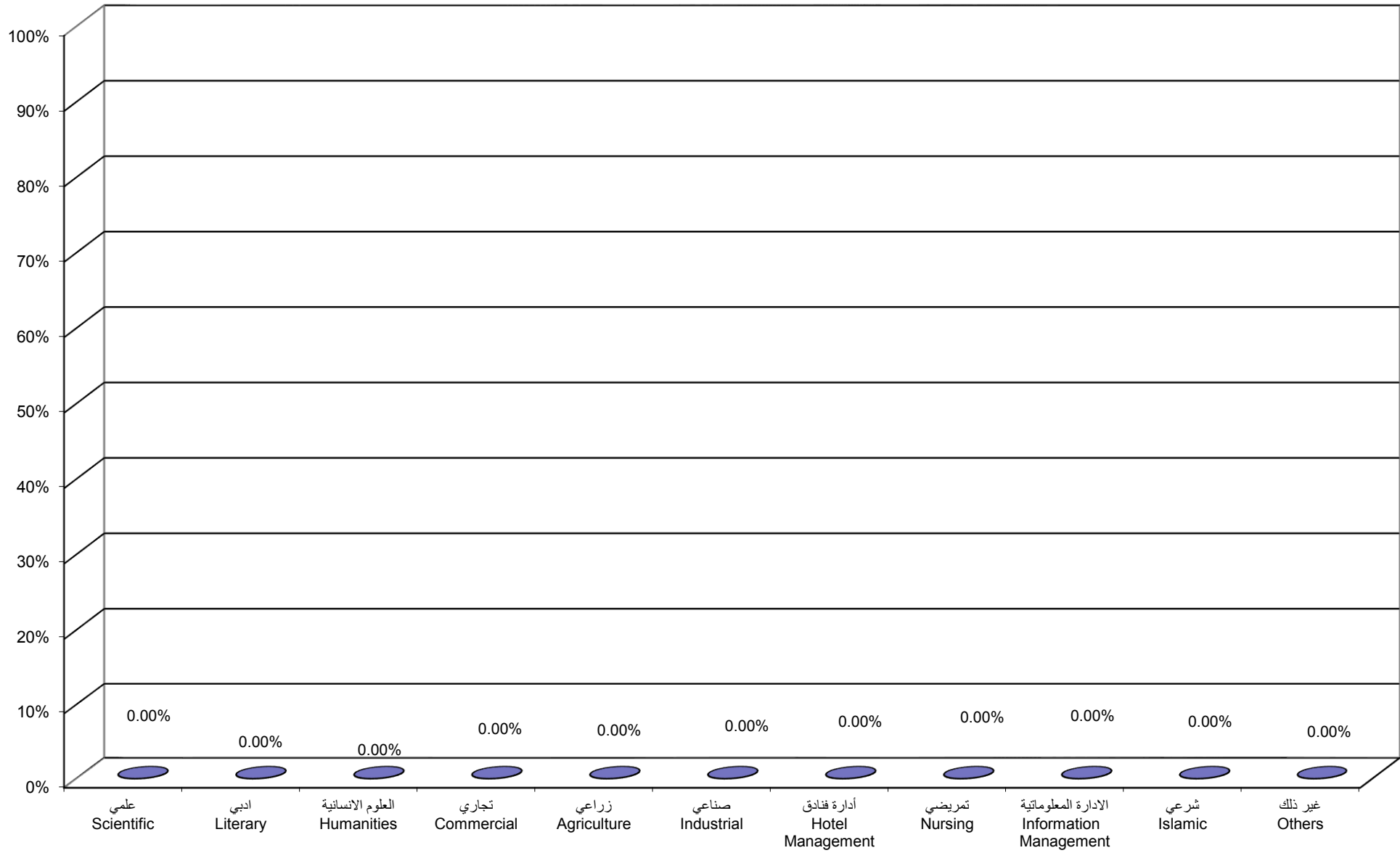


السنة التحضيرية
Preparing Year

Percentage Distribution of Students In Continuous Education - Preparing Year Program By Branch \ Study Centers , Gender



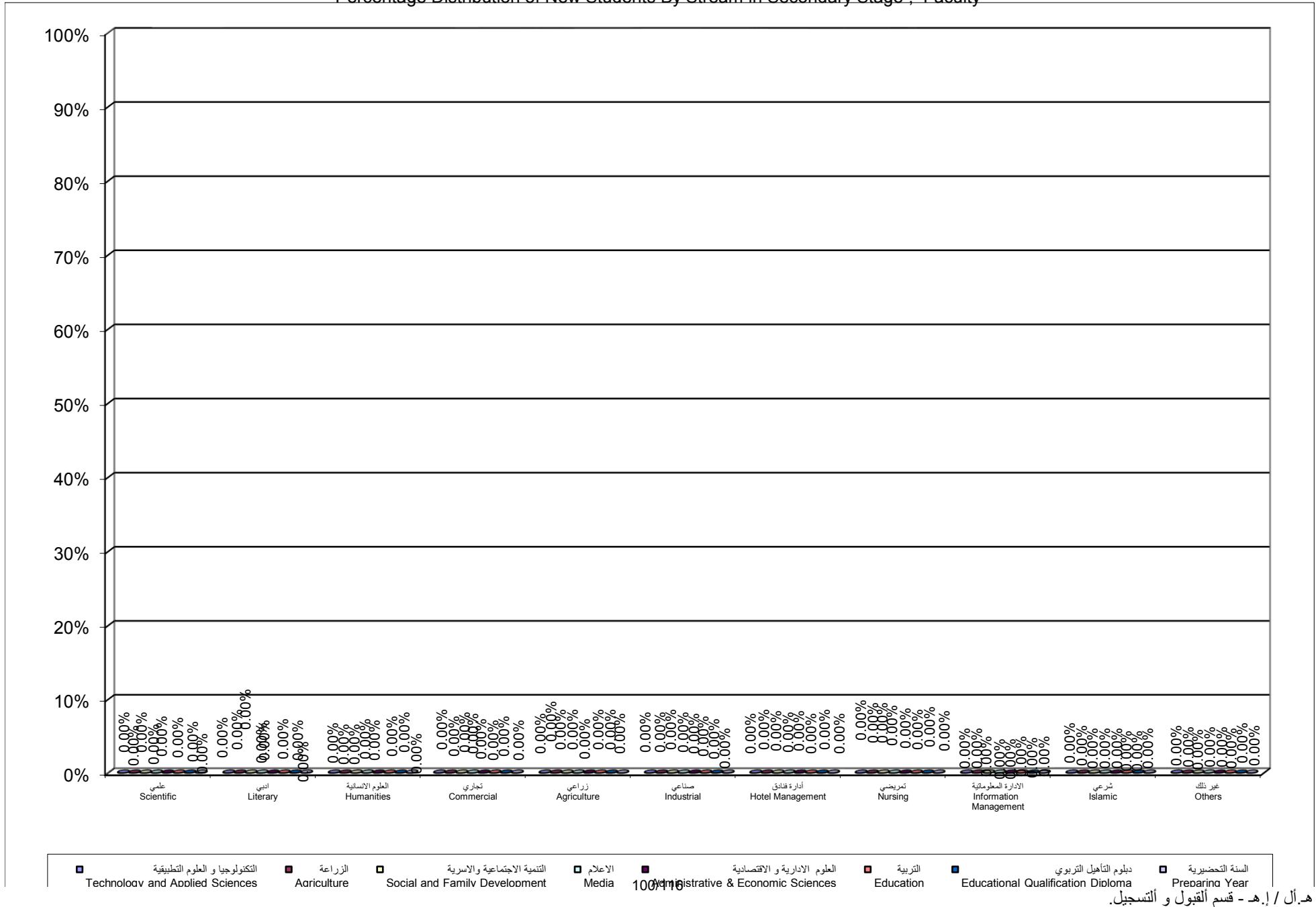
جامعة القدس المفتوحة
نسبة توزيع الطلبة الجدد حسب الفرع في الثانوية العامة
Percentage Distribution of New Students By Stream in Secondary Stage



جامعة القدس المفتوحة

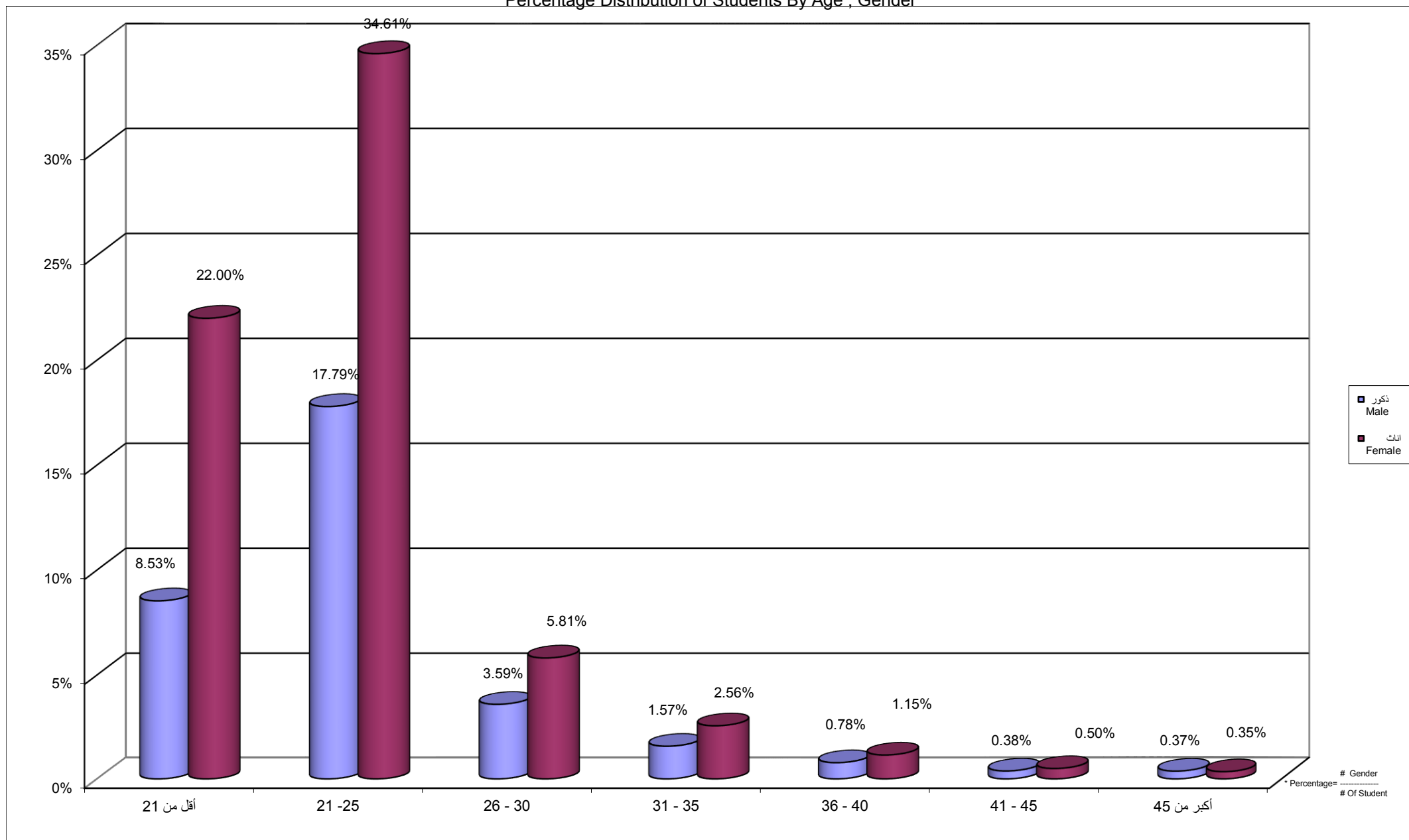
نسبة توزيع الطلبة الجدد حسب الفرع في الثانوية العامة و الكلية

Percentage Distribution of New Students By Stream in Secondary Stage , Faculty

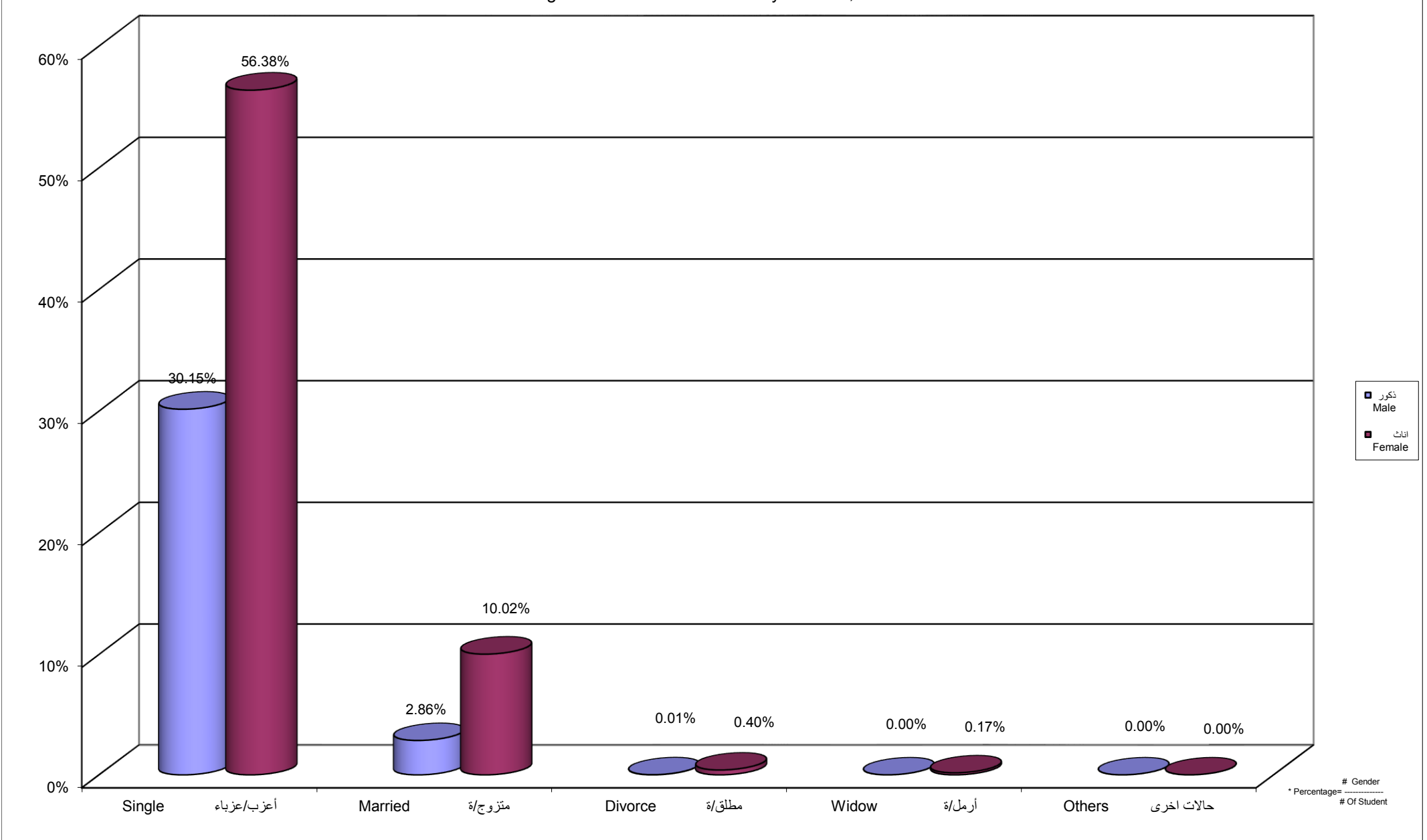


جامعة القدس المفتوحة
نسبة توزيع الطلبة حسب الفئة العمرية ، والجنس

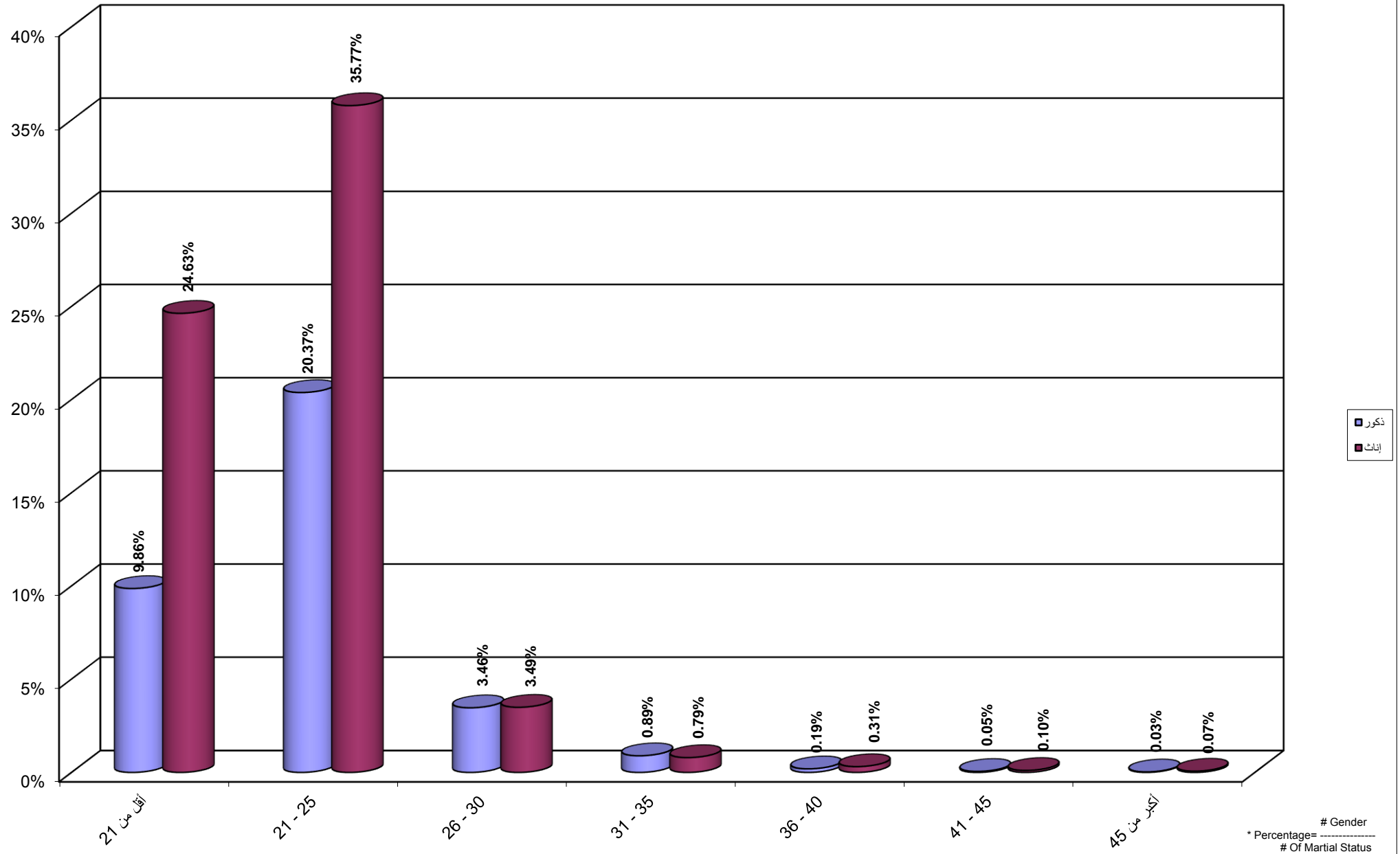
Percentage Distribution of Students By Age , Gender



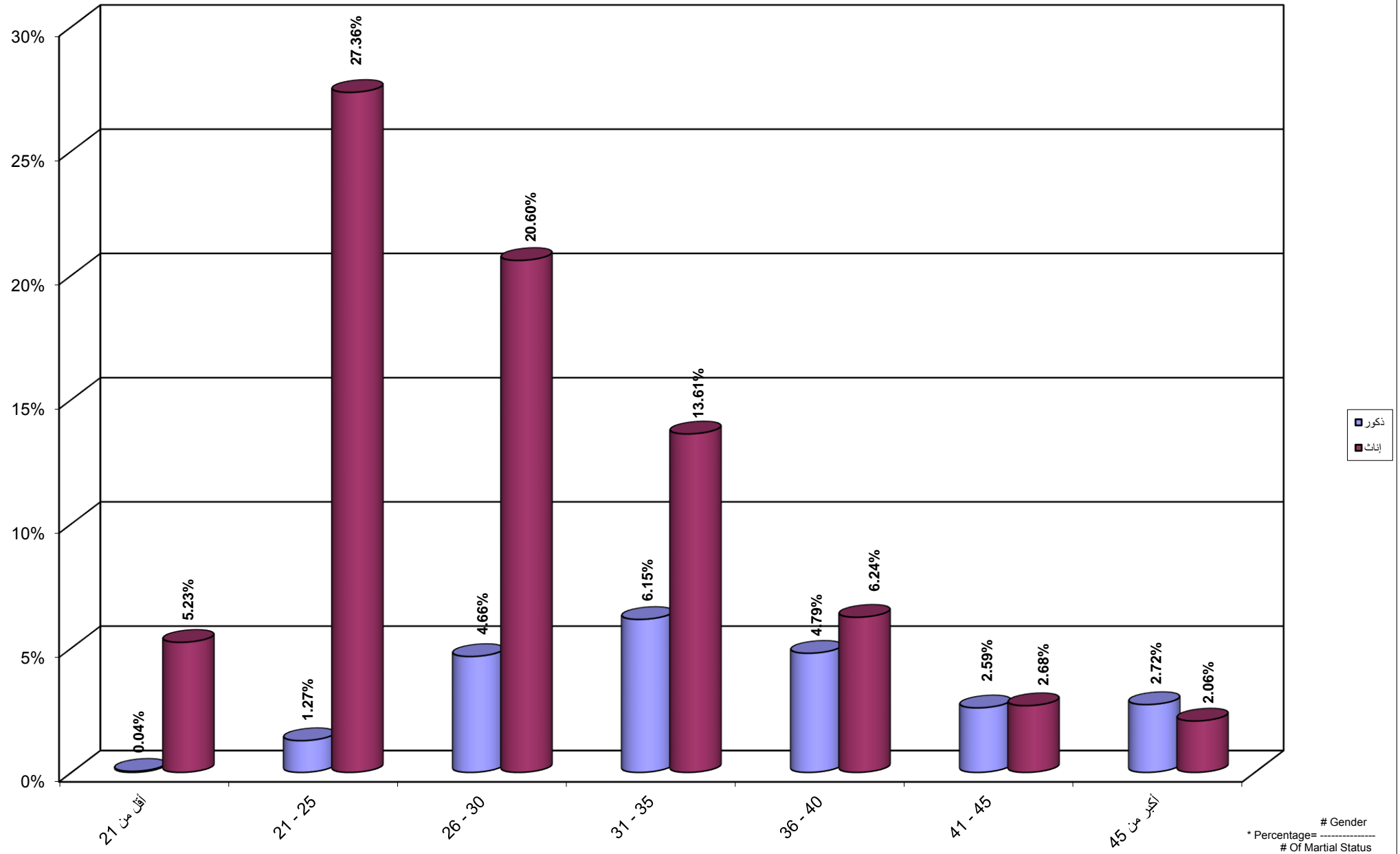
جامعة القدس المفتوحة
 نسبة توزيع الطلبة حسب الحالة الاجتماعية و الجنس
 Percentage Distribution of Students By Gender , Marital Status



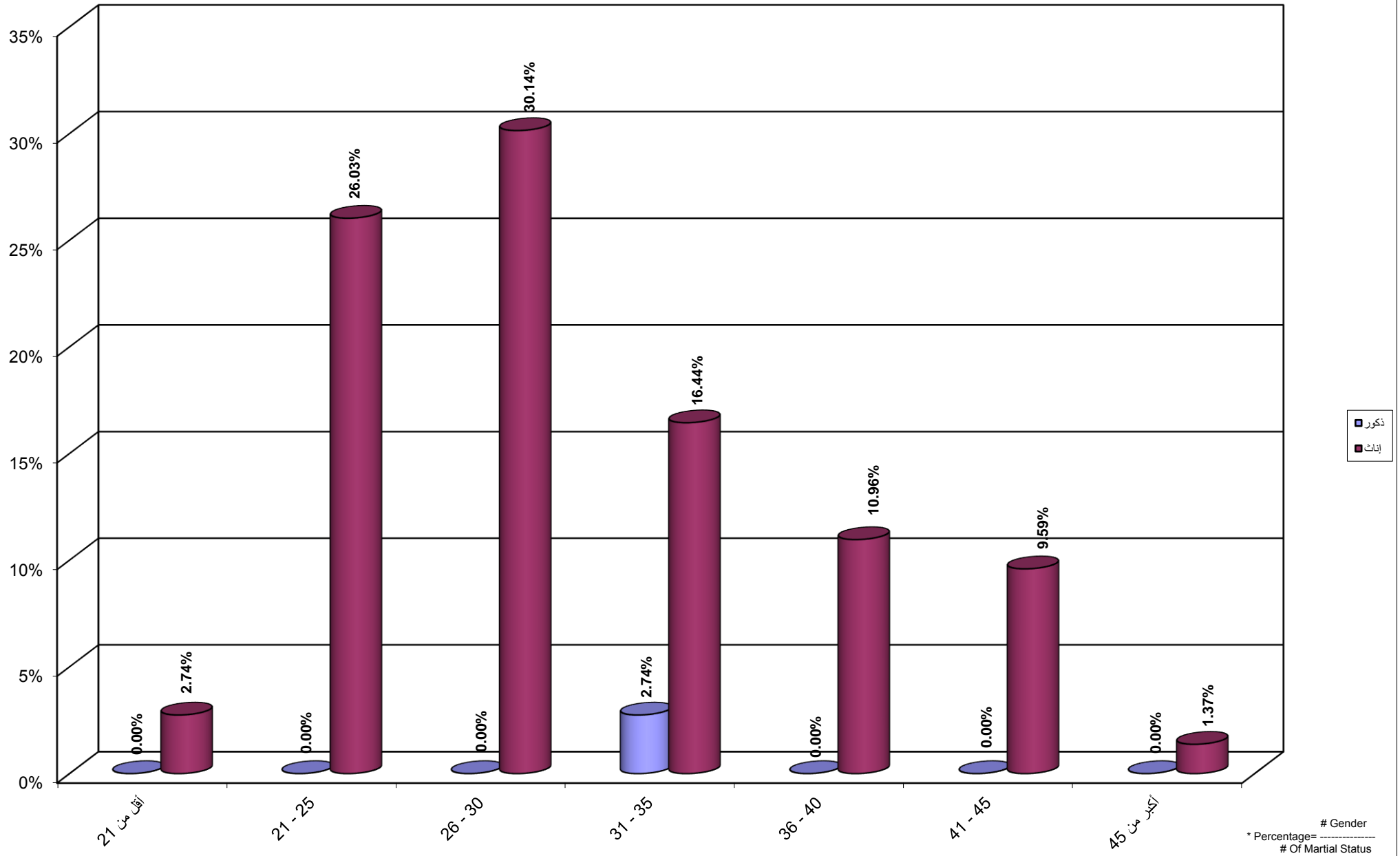
Percentage Distribution of Students By Age , Martial Status Single, Gender



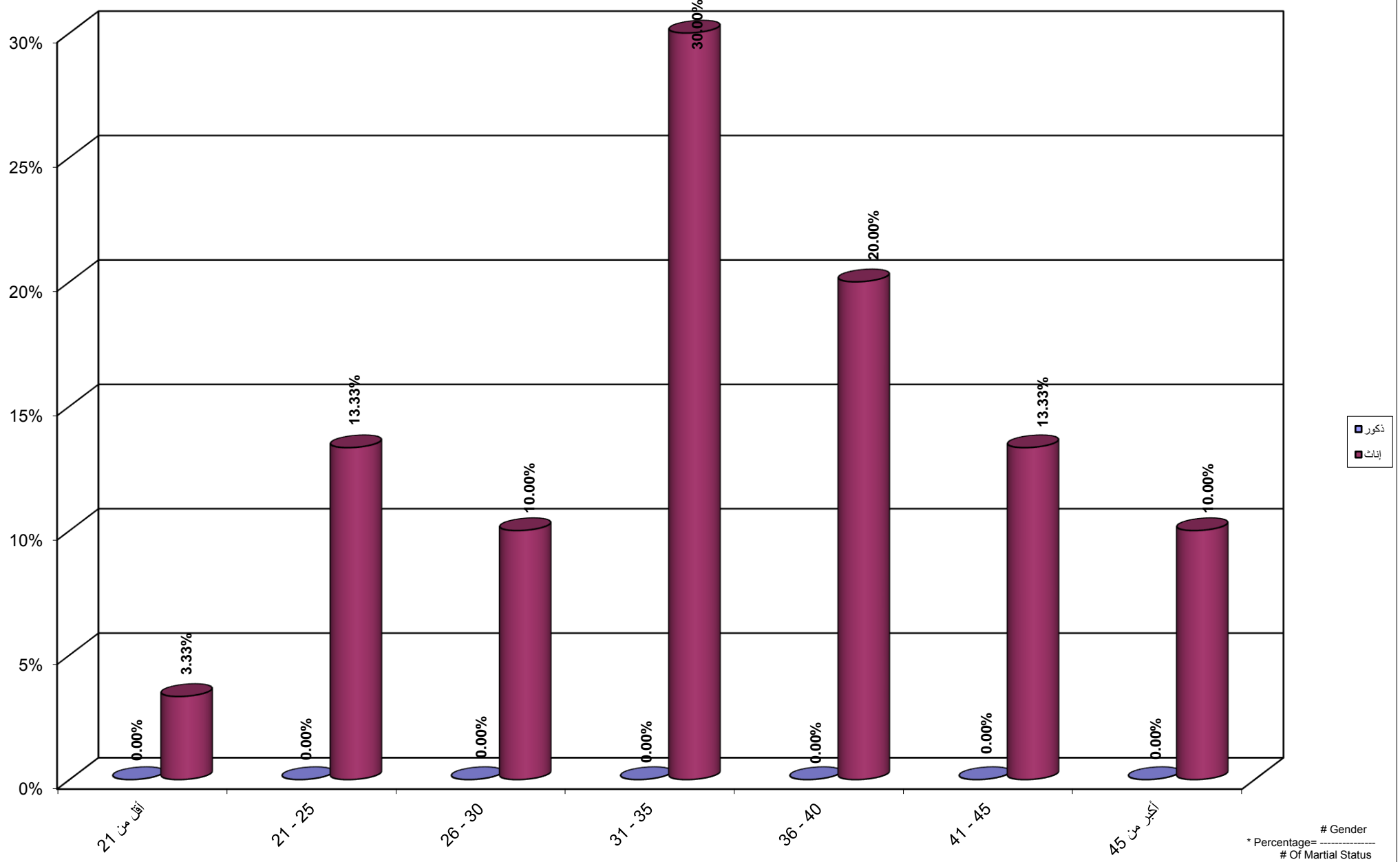
Percentage Distribution of Students By Age , Martial Status Married, Gender



Percentage Distribution of Students By Age , Martial Status Divorce, Gender

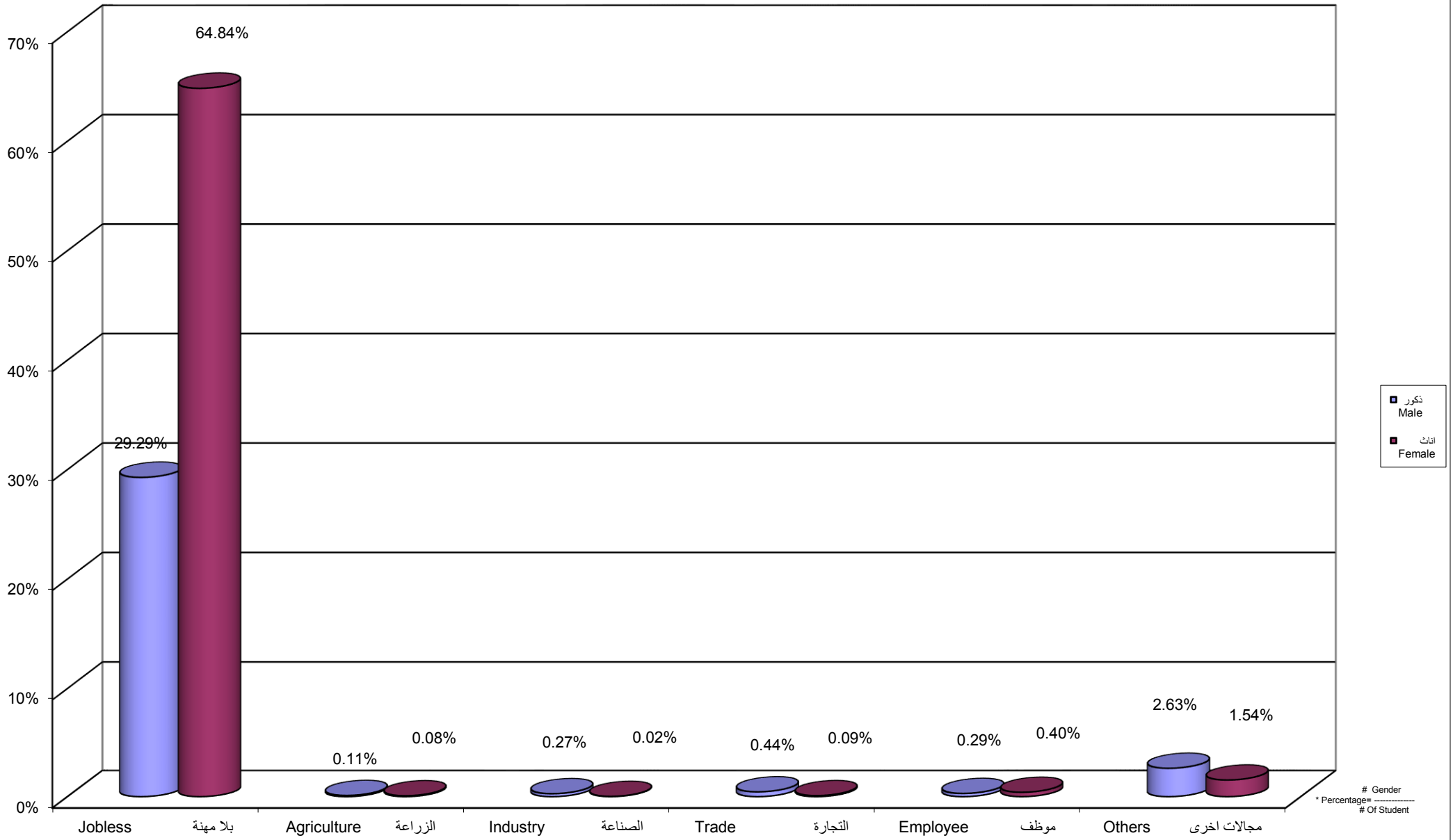


Percentage Distribution of Students By Age , Martial Status Widow, Gender

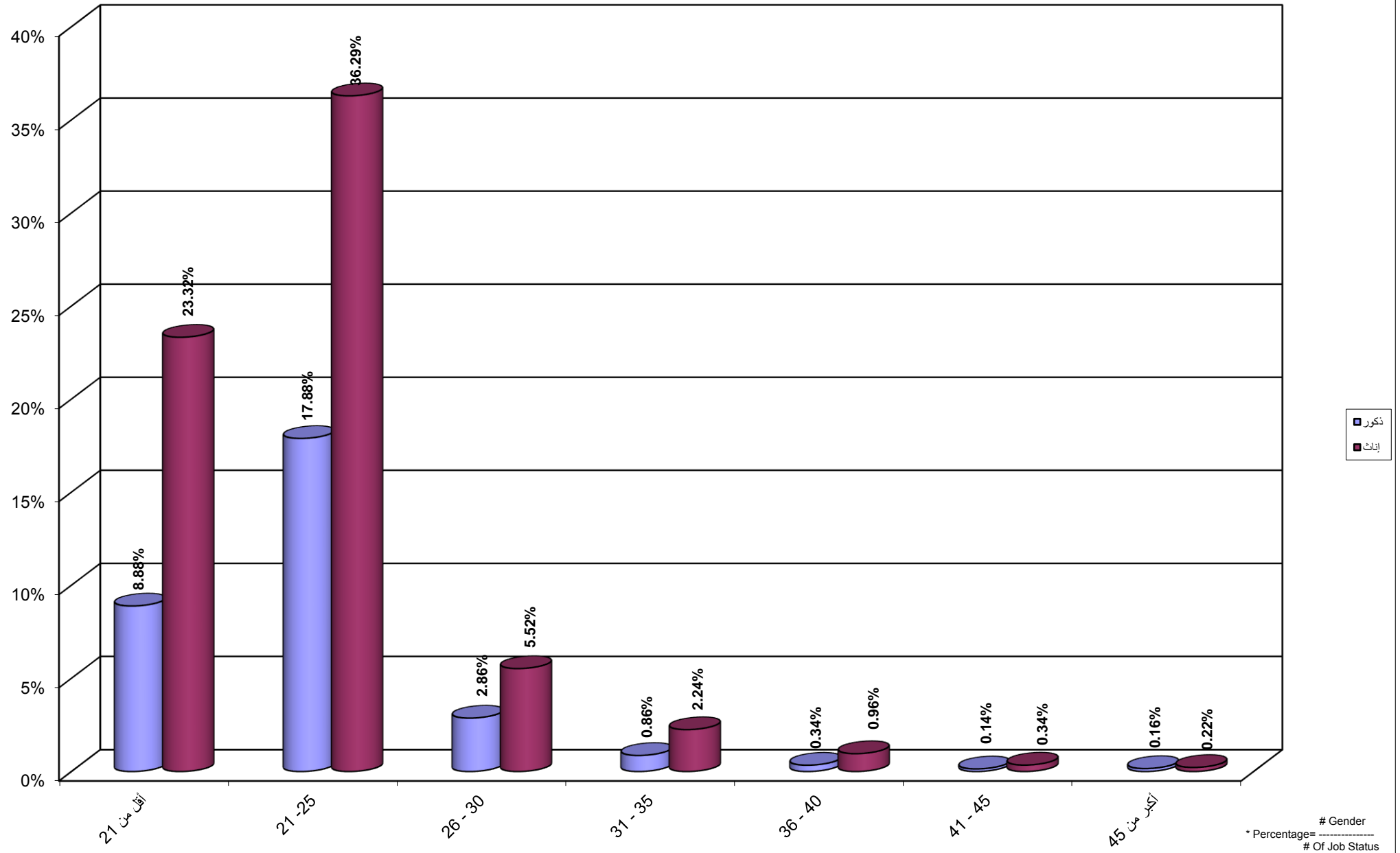


جامعة القدس المفتوحة
نسبة توزيع الطلبة حسب المهنة والجنس

Percentage Distribution of Students By Marital Status , Gender

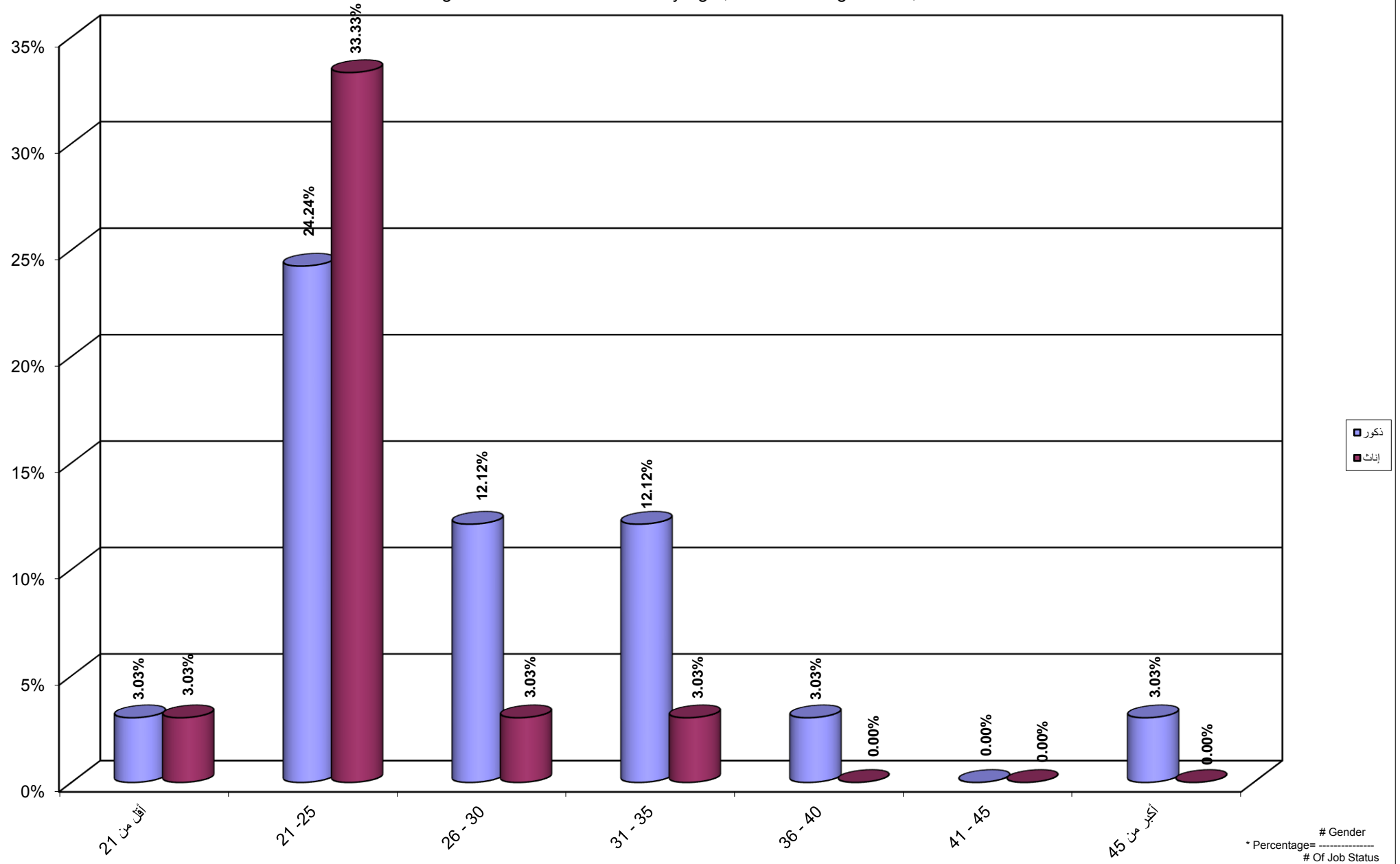


جامعة القدس المفتوحة
 نسبة توزيع الطلبة حسب الفئة العمرية و الحالة المهنية بلا مهنة و الجنس
 Percentage Distribution of Students By Age , Job Status Jobless, Gender

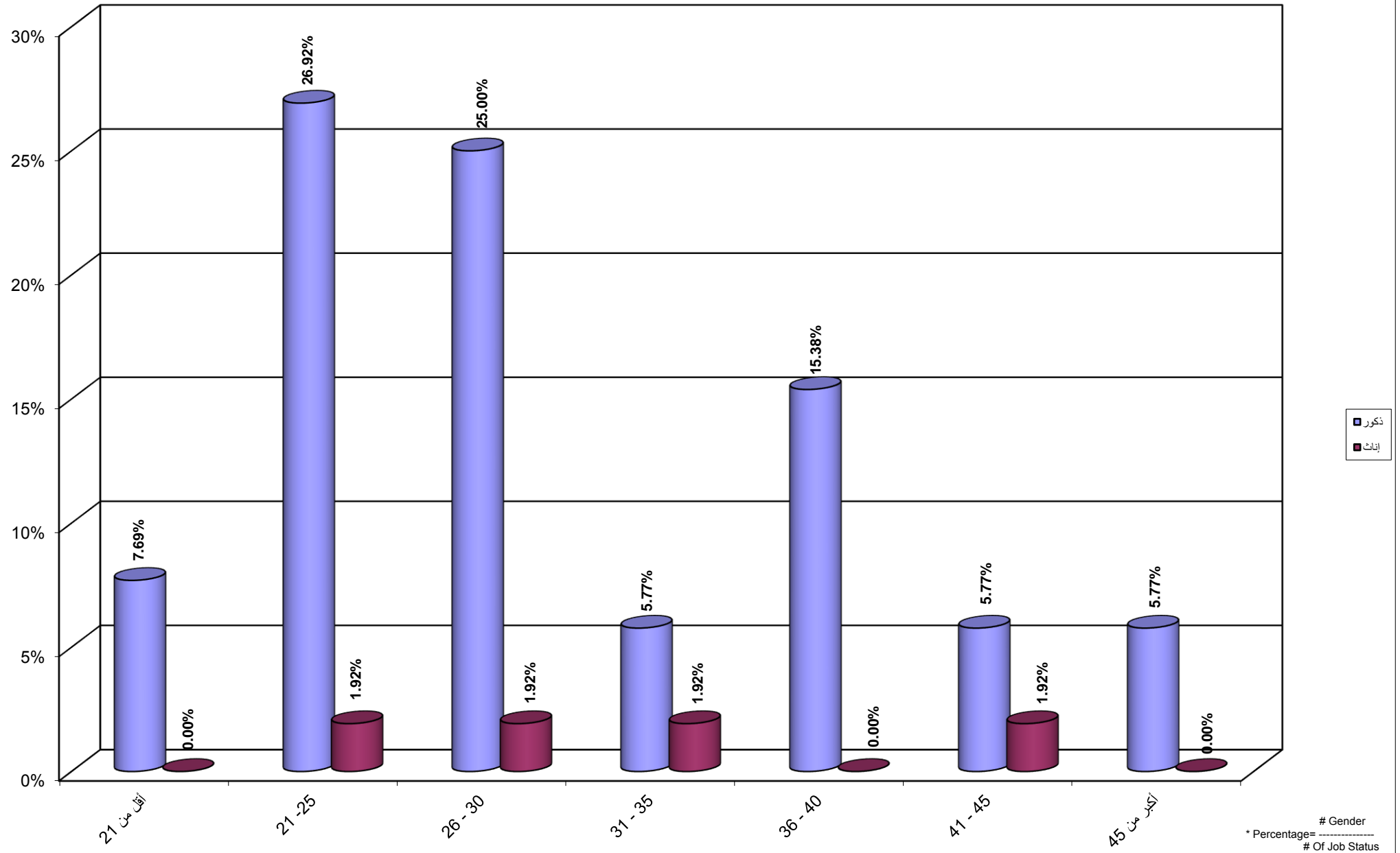


جامعة القدس المفتوحة
نسبة توزيع الطلبة حسب الفئة العمرية و الحالة المهنية الزراعة و الجنس

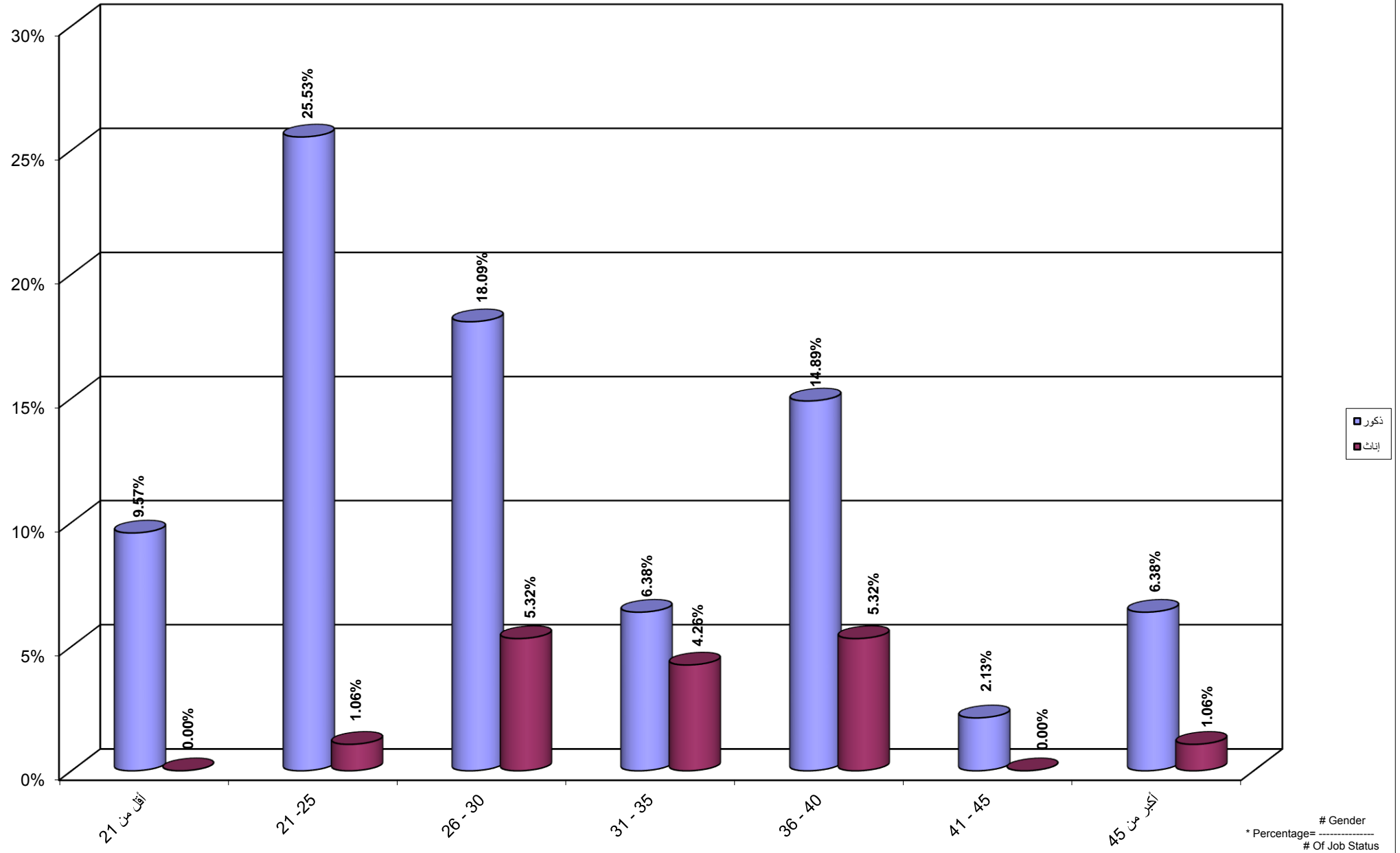
Percentage Distribution of Students By Age , Job Status Agriculture, Gender



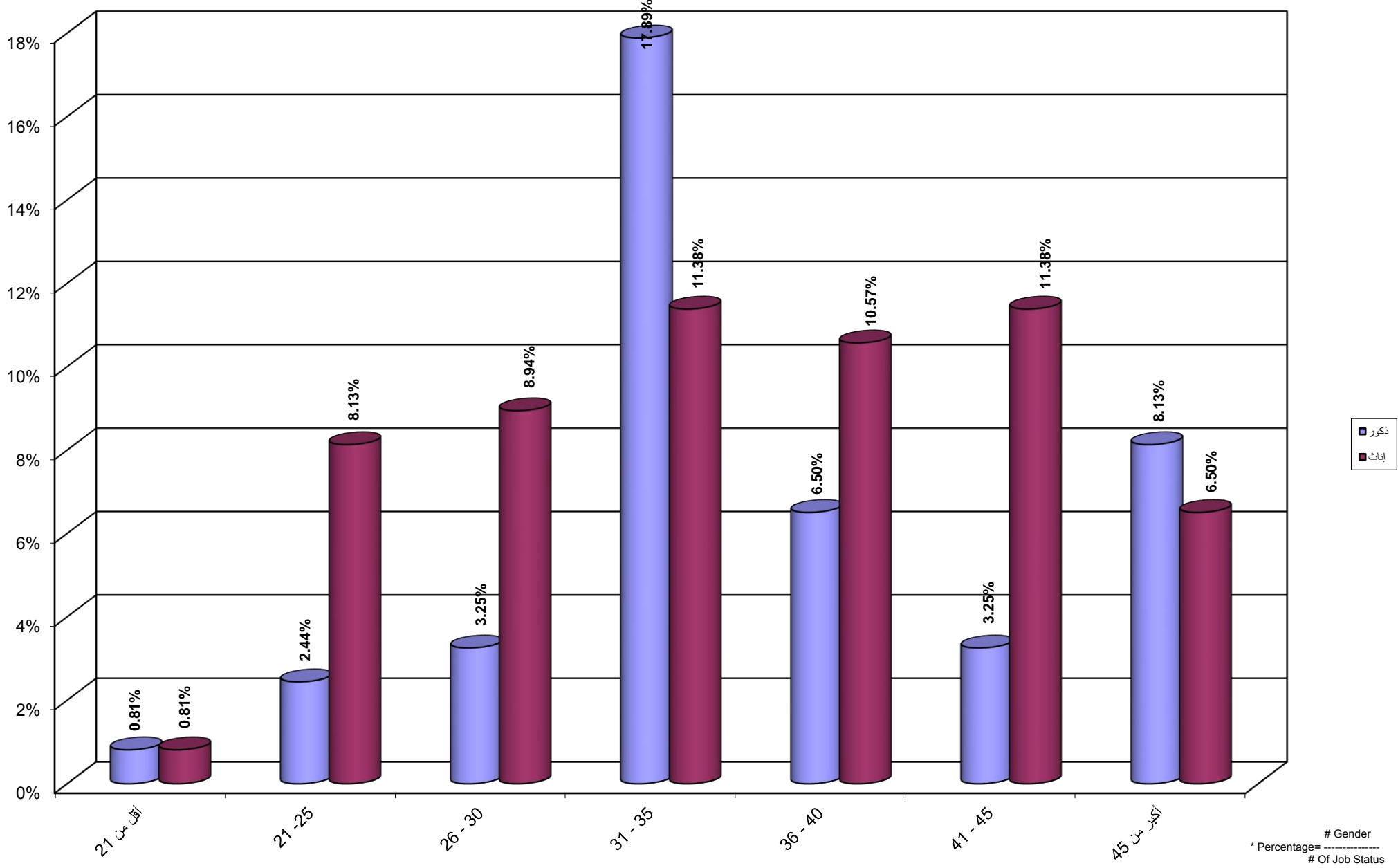
جامعة القدس المفتوحة
 نسبة توزيع الطلبة حسب الفئة العمرية و الحالة المهنية الصناعة و الجنس
 Percentage Distribution of Students By Age , Job Status Industry, Gender



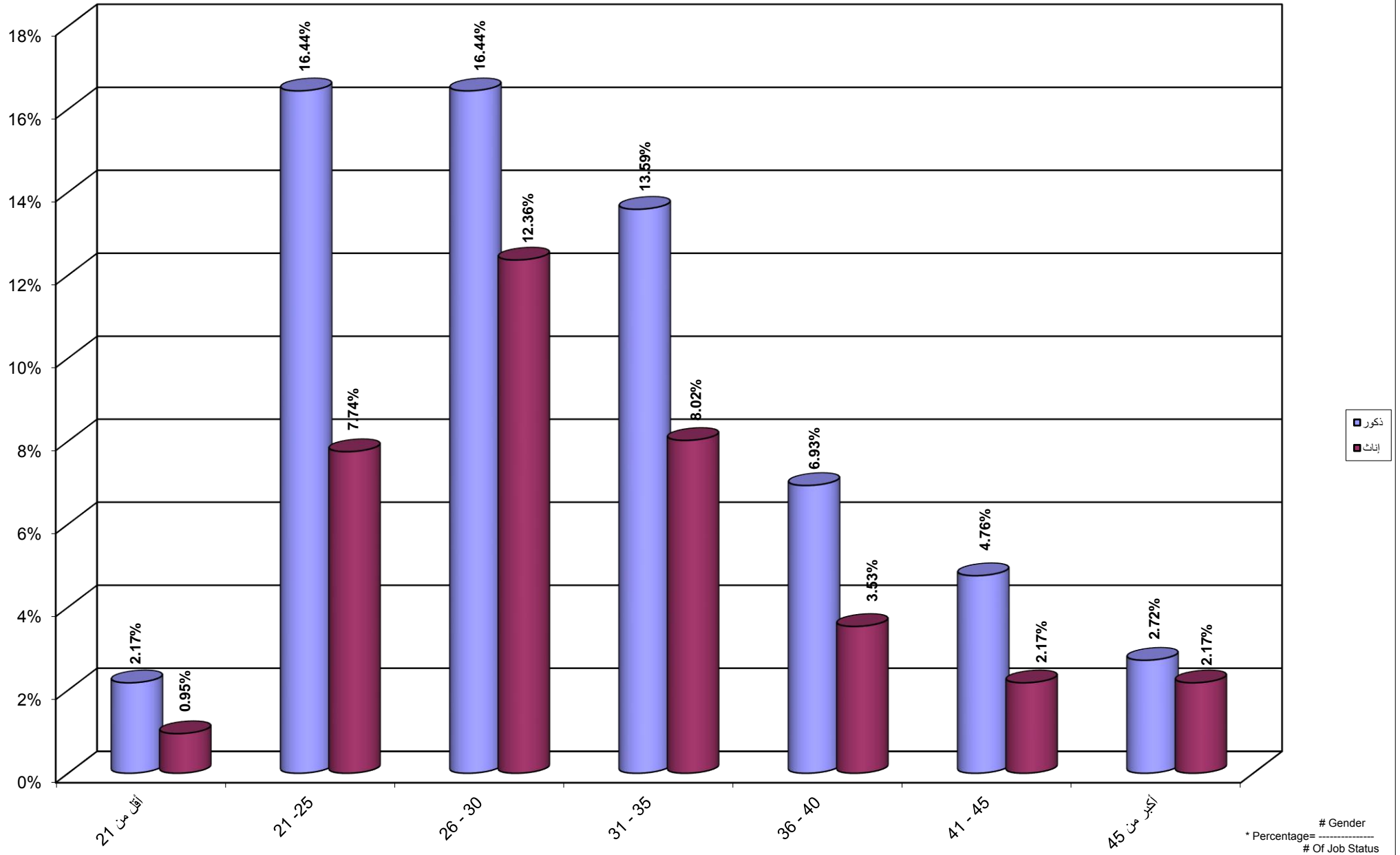
جامعة القدس المفتوحة
 نسبة توزيع الطلبة حسب الفئة العمرية و الحالة المهنية التجارة و الجنس
 Percentage Distribution of Students By Age , Job Status Trade, Gender



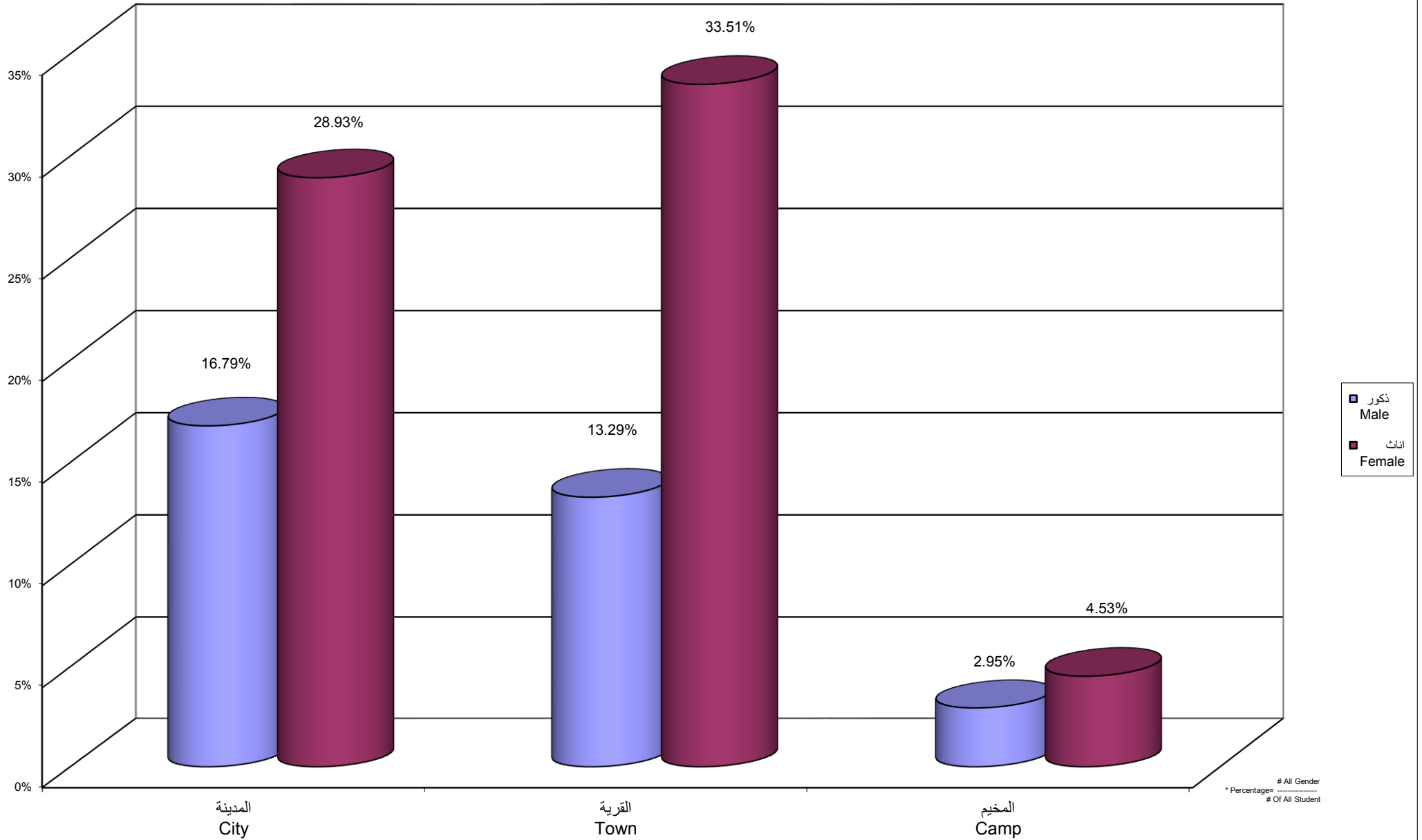
جامعة القدس المفتوحة
 نسبة توزيع الطلبة حسب الفئة العمرية و الحالة المهنية موظف و الجنس
 Percentage Distribution of Students By Age , Job Status Employee, Gender



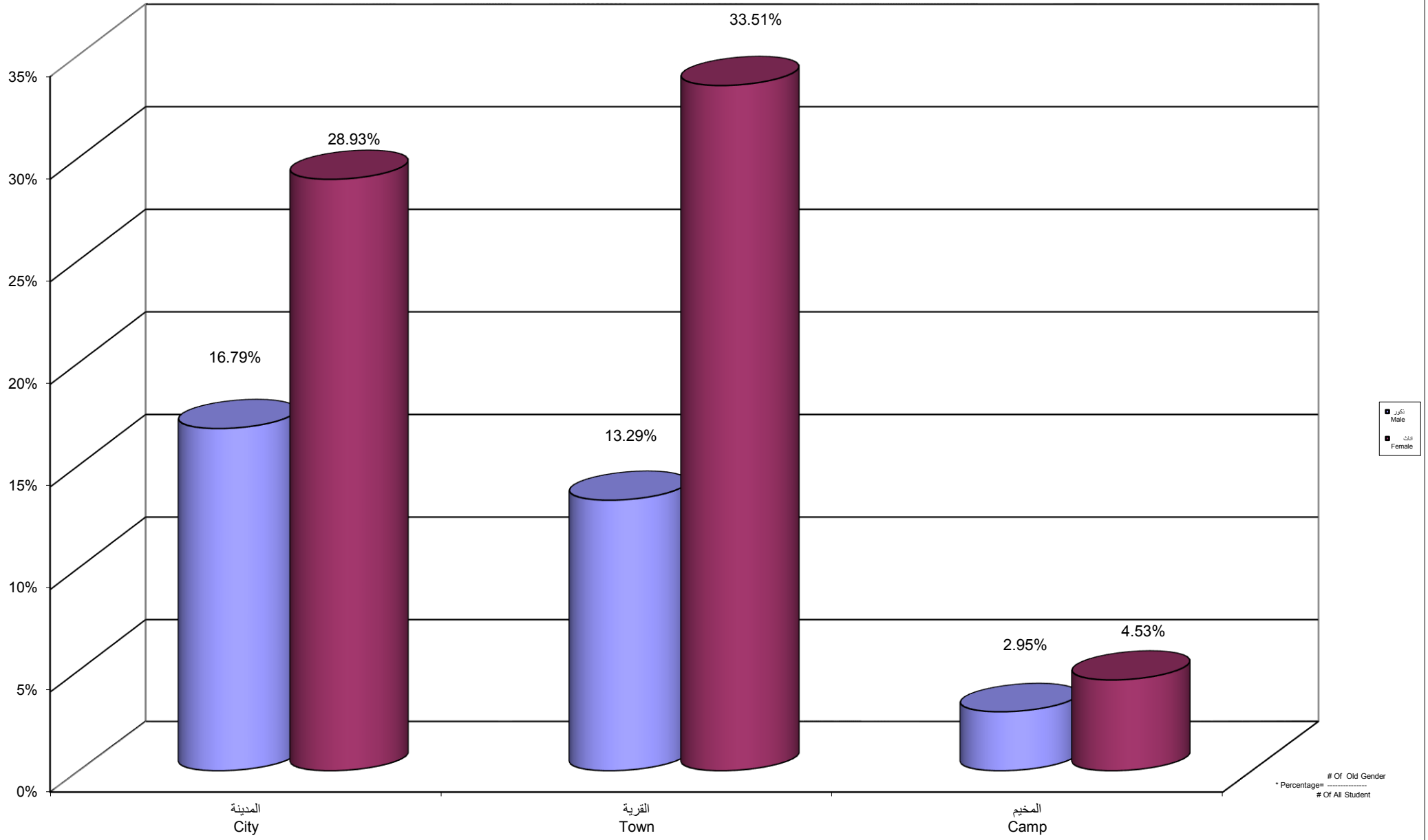
جامعة القدس المفتوحة
 نسبة توزيع الطلبة حسب الفئة العمرية و الحالة المهنية مجالات اخرى و الجنس
 Percentage Distribution of Students By Age , Job Status Others, Gender



جامعة القدس المفتوحة
نسبة توزيع الطلبة حسب مكان الإقامة و الجنس
Percentage Distribution of Students By City , Gender



جامعة القدس المفتوحة
نسبة توزيع الطلبة القدامى حسب مكان الإقامة و الجنس
Percentage Distribution of Old Students By City , Gender



Of Old Gender
Of All Student

جامعة القدس المفتوحة
نسبة توزيع الطلبة الجدد حسب مكان الإقامة و الجنس
Percentage Distribution of New Students By City , Gender

