



جامعة القدس المفتوحة

أعداد الطلبة الملتحقين بالجامعة

للفصل الدراسي الأول " 1131 "

للعام الجامعي 2013 / 2014

إعداد

عمادة القبول والتسجيل والامتحانات

كانون الاول 2013

38	توزيع الطلبة في كلية الإدارة و الريادة حسب الفروع / المراكز الدراسية و المستوى الأكاديمي و الجنس
39	توزيع الطلبة في كلية العلوم الإدارية والاقتصادية حسب التخصص و الفرع / المركز الدراسي والجنس
40	توزيع الطلبة القدامى في كلية العلوم الإدارية والاقتصادية حسب التخصص و الفرع / المركز الدراسي والجنس
41	توزيع الطلبة الجدد في كلية العلوم الإدارية والاقتصادية حسب التخصص و الفرع / المركز الدراسي والجنس
42	توزيع الطلبة في كلية العلوم الإدارية و الاقتصادية حسب الفروع / المراكز الدراسية و المستوى الأكاديمي و الجنس
43	توزيع الطلبة في تخصص إدارة الأعمال حسب الفروع / المراكز الدراسية و المستوى الأكاديمي و الجنس
44	توزيع الطلبة في تخصص الاقتصاد حسب الفروع / المراكز الدراسية و المستوى الأكاديمي و الجنس
45	توزيع الطلبة في تخصص المحاسبة حسب الفروع / المراكز الدراسية و المستوى الأكاديمي و الجنس
46	توزيع الطلبة في تخصص العلوم المالية والمصرفية حسب الفروع / المراكز الدراسية و المستوى الأكاديمي و الجنس
47	توزيع الطلبة في تخصص التسويق حسب الفروع / المراكز الدراسية و المستوى الأكاديمي و الجنس
48	توزيع الطلبة في تخصص الإدارة الصحية حسب الفروع / المراكز الدراسية و المستوى الأكاديمي و الجنس
49	توزيع الطلبة غير المتخصصين في كلية العلوم الإدارية و الاقتصادية حسب الفروع / المراكز الدراسية و المستوى الأكاديمي و الجنس
50	توزيع الطلبة في كلية التربية حسب التخصص و الفرع / المركز الدراسي والجنس
51	توزيع الطلبة القدامى في كلية التربية حسب التخصص و الفرع / المركز الدراسي والجنس
52	توزيع الطلبة الجدد في كلية التربية حسب التخصص و الفرع / المركز الدراسي والجنس
53	توزيع الطلبة في كلية التربية حسب الفروع / المراكز الدراسية و المستوى الأكاديمي و الجنس
54	توزيع الطلبة في تخصص المرحلة الأساسية الأولى حسب الفروع / المراكز الدراسية و المستوى الأكاديمي و الجنس
55	توزيع الطلبة في تخصص تعليم التربية الإسلامية حسب الفروع / المراكز الدراسية و المستوى الأكاديمي و الجنس
56	توزيع الطلبة في تخصص اللغة العربية وأساليب تدريسها حسب الفروع / المراكز الدراسية و المستوى الأكاديمي و الجنس
57	توزيع الطلبة في تخصص اللغة الإنجليزية وأساليب تدريسها حسب الفروع / المراكز الدراسية و المستوى الأكاديمي و الجنس
58	توزيع الطلبة في تخصص تعليم الإتماعيات حسب الفروع / المراكز الدراسية و المستوى الأكاديمي و الجنس
59	توزيع الطلبة في تخصص الرياضيات وأساليب تدريسها حسب الفروع / المراكز الدراسية و المستوى الأكاديمي و الجنس
60	توزيع الطلبة في تخصص تعليم العلوم حسب الفروع / المراكز الدراسية و المستوى الأكاديمي و الجنس
61	توزيع الطلبة غير المتخصصين في كلية التربية حسب الفروع / المراكز الدراسية و المستوى الأكاديمي و الجنس
62	توزيع الطلبة في تخصص دبلوم التأهيل التربوي حسب الفروع / المراكز الدراسية والجنس
63	توزيع الطلبة في تخصص دبلوم التأهيل التربوي حسب الفروع / المراكز الدراسية و المستوى الأكاديمي و الجنس
64	توزيع الطلبة في السنة التحضيرية حسب التخصص والمستوى الأكاديمي و الجنس
65	توزيع الطلبة في السنة التحضيرية حسب الفروع / المراكز الدراسية و المستوى الأكاديمي و الجنس
66	توزيع الطلبة حسب التخصصات في الكليات والمستوى الأكاديمي والجنس
67	توزيع الطلبة الجدد في الكليات حسب الفرع في الثانوية العامة
68	توزيع الطلبة الجدد حسب الكلية وفرع الثانوية والمعدل والجنس
69	توزيع الطلبة في الجامعة حسب الفئات العمرية والحالة الاجتماعية والجنس
70	توزيع الطلبة في الجامعة حسب الفئات العمرية والمهنة والجنس
71	توزيع الطلبة في الكليات حسب مكان الإقامة والجنس
72	نسبة توزيع الطلبة حسب الجنس
73	نسبة توزيع الطلبة حسب الكلية والجنس
74	نسبة توزيع الطلبة حسب الجنس والمستوى الدراسي
75	نسبة توزيع الطلبة حسب الفرع / المركز الدراسي و الجنس
76	نسبة توزيع الطلبة في كلية التكنولوجيا والعلوم التطبيقية حسب التخصص والجنس
77	نسبة توزيع الطلبة في كلية التكنولوجيا والعلوم التطبيقية حسب الجنس والمستوى الدراسي

78	نسبة توزيع الطلبة في كلية التكنولوجيا والعلوم التطبيقية حسب الفرع / المركز الدراسي و الجنس
79	نسبة توزيع الطلبة في كلية الزراعة حسب التخصص والجنس
80	نسبة توزيع الطلبة في كلية الزراعة حسب الجنس والمستوى الدراسي
81	نسبة توزيع الطلبة في كلية الزراعة حسب الفرع / المركز الدراسي و الجنس
82	نسبة توزيع الطلبة في كلية التنمية الاجتماعية والأسرية حسب التخصص والجنس
83	نسبة توزيع الطلبة في كلية التنمية الاجتماعية والأسرية حسب الجنس والمستوى الدراسي
84	نسبة توزيع الطلبة في كلية التنمية الاجتماعية والأسرية حسب الفرع / المركز الدراسي و الجنس
85	نسبة توزيع الطلبة في كلية الإدارة والريادة حسب التخصص والجنس
86	نسبة توزيع الطلبة في كلية الإدارة والريادة حسب الجنس والمستوى الدراسي
87	نسبة توزيع الطلبة في كلية الإدارة والريادة حسب الفرع / المركز الدراسي و الجنس
88	نسبة توزيع الطلبة في كلية العلوم الإدارية والاقتصادية حسب التخصص والجنس
89	نسبة توزيع الطلبة في كلية العلوم الإدارية والاقتصادية حسب الجنس والمستوى الدراسي
90	نسبة توزيع الطلبة في كلية العلوم الإدارية والاقتصادية حسب الفرع / المركز الدراسي و الجنس
91	نسبة توزيع الطلبة في كلية التربية حسب التخصص والجنس
92	نسبة توزيع الطلبة في كلية التربية حسب الجنس والمستوى الدراسي
93	نسبة توزيع الطلبة في كلية التربية حسب الفرع / المركز الدراسي و الجنس
94	نسبة توزيع الطلبة في دبلوم التأهيل التربوي حسب التخصص والجنس
95	نسبة توزيع الطلبة في تخصص دبلوم التأهيل التربوي حسب الفرع / المركز الدراسي و الجنس
96	نسبة توزيع الطلبة في السنة التحضيرية حسب التخصص والجنس
97	نسبة توزيع الطلبة في السنة التحضيرية حسب الفرع / المركز الدراسي و الجنس
98	نسبة توزيع الطلبة الجدد حسب الفرع في الثانوية العامة
99	نسبة توزيع الطلبة الجدد حسب الفرع في الثانوية العامة والكليات
100	نسبة توزيع الطلبة حسب الفئة العمرية، والجنس
101	نسبة توزيع الطلبة حسب الحالة الاجتماعية والجنس
102	نسبة توزيع الطلبة حسب الفئة العمرية و الحالة الاجتماعية أعزب / عذباء و الجنس
103	نسبة توزيع الطلبة حسب الفئة العمرية و الحالة الاجتماعية متزوج / متزوجة و الجنس
104	نسبة توزيع الطلبة حسب الفئة العمرية و الحالة الاجتماعية مطلق / مطلقة و الجنس
105	نسبة توزيع الطلبة حسب الفئة العمرية و الحالة الاجتماعية أرمل / أرملة و الجنس
106	نسبة توزيع الطلبة حسب المهنة والجنس
107	نسبة توزيع الطلبة حسب الفئة العمرية و الحالة المهنية بلا مهنة و الجنس
108	نسبة توزيع الطلبة حسب الفئة العمرية و الحالة المهنية الزراعة و الجنس
109	نسبة توزيع الطلبة حسب الفئة العمرية و الحالة المهنية الصناعة و الجنس
110	نسبة توزيع الطلبة حسب الفئة العمرية و الحالة المهنية التجارة و الجنس
111	نسبة توزيع الطلبة حسب الفئة العمرية و الحالة المهنية موظف و الجنس
112	نسبة توزيع الطلبة حسب الفئة العمرية و الحالة المهنية مجالات أخرى و الجنس
113	نسبة توزيع الطلبة حسب مكان الإقامة والجنس
114	نسبة توزيع الطلبة القدامى حسب مكان الإقامة والجنس
115	نسبة توزيع الطلبة الجدد حسب مكان الإقامة والجنس

جامعة القدس المفتوحة

AL-Quds Open University

توزيع الطلبة حسب الكلية و المستوى الاكاديمي و الجنس

Distribution Of Students By Faculty , Academic Level , Gender

الفصل الدراسي الاول من العام الجامعي 2013 / 2014

" 1131 "

عدد الطلبة حسب المستوى الدراسي															عدد الطلبة القدامى والجدد									الكلية Faculty	
المجموع Total			مستوى رابعة Level 4			مستوى ثالثة Level 3			مستوى ثانية Level 2			مستوى أولى Level 1			المجموع			جدد			قدامى			الجنس Gender	
المجموع	إناث	ذكور	المجموع	إناث	ذكور	المجموع	إناث	ذكور	المجموع	إناث	ذكور	المجموع	إناث	ذكور	المجموع	إناث	ذكور	المجموع	إناث	ذكور	المجموع	إناث	ذكور		
Total	Female	Male	Total	Female	Male	Total	Female	Male	Total	Female	Male	Total	Female	Male	Total	Female	Male	Total	Female	Male	Total	Female	Male	Gender	
2880	1544	1336	438	239	199	436	255	181	629	354	275	1377	696	681	2880	1544	1336	690	361	329	2190	1183	1007	Technology and Applied Sciences	التكنولوجيا و العلوم التطبيقية
266	94	172	39	17	22	39	9	30	60	18	42	128	50	78	266	94	172	55	28	27	211	66	145	Agriculture	الزراعة
5481	3881	1600	845	527	318	888	594	294	1319	956	363	2429	1804	625	5481	3881	1600	932	729	203	4549	3152	1397	Social and Family Development	التنمية الاجتماعية و الاسرية
13	4	9	13	4	9	0	0	0	0	0	0	0	0	0	13	4	9	0	0	0	13	4	9	Management and Entrepreneurship	الإدارة و الريادة
22733	12017	10716	2350	1288	1062	2918	1666	1252	4890	2787	2103	12575	6276	6299	22733	12017	10716	6326	3229	3097	16407	8788	7619	Administrative & Economic Sciences	العلوم الادارية و الاقتصادية
27304	21325	5979	5195	4008	1187	5502	4311	1191	6336	4959	1377	10271	8047	2224	27304	21325	5979	4730	3780	950	22574	17545	5029	Education	التربية
554	483	71	0	0	0	0	0	0	0	0	0	554	483	71	554	483	71	359	312	47	195	171	24	Educational Qualification Diploma	دبلوم التأهيل التربوي
1888	918	970	0	0	0	0	0	0	0	0	0	1888	918	970	1888	918	970	1888	918	970	0	0	0	Preparing Year	السنة التحضيرية
61119	40266	20853	8880	6083	2797	9783	6835	2948	13234	9074	4160	29222	18274	10948	61119	40266	20853	14980	9357	5623	46139	30909	15230	Total	المجموع

Distribution of Old & New Students By Branches \ Study Centers , Gender

الفصل الدراسي الاول من العام الجامعي 2013 / 2014

" 1131 "

المجموع			الجدد			القدامى			الفروع / المراكز الدراسية
Total			New			Old			Branches \ Study Centers
المجموع	إناث	ذكور	المجموع	إناث	ذكور	المجموع	إناث	ذكور	الجنس
Total	Female	Male	Total	Female	Male	Total	Female	Male	Gender
441	339	102	130	86	44	311	253	58	Al-Quds Branch فرع القدس
322	216	106	74	46	28	248	170	78	Ezareyah Services Study Center مركز خدمات العيزرية الدراسي
7069	4892	2177	1639	1061	578	5430	3831	1599	Ramallah & Al-Bireh Branch فرع رام الله والبيرة
975	689	286	288	205	83	687	484	203	Jericho Branch فرع أريحا
7728	5038	2690	2069	1296	773	5659	3742	1917	Nablus Branch فرع نابلس
1735	1251	484	379	271	108	1356	980	376	Tubas Branch فرع طوباس
2601	1871	730	658	432	226	1943	1439	504	Qalqilya Branch فرع قلقيلية
1355	894	461	311	203	108	1044	691	353	Salfeet Branch فرع سلفيت
927	679	248	254	170	84	673	509	164	Bedyah Services Study Center مركز خدمات بديا الدراسي
4499	2824	1675	1064	654	410	3435	2170	1265	Tulkarm Branch فرع طولكرم
7953	5837	2116	1883	1287	596	6070	4550	1520	Jenin Branch فرع جنين
3332	2405	927	808	559	249	2524	1846	678	Bethlehem Branch فرع بيت لحم
890	709	181	148	112	36	742	597	145	Beit Sahour Study Center مركز بيت ساحور الدراسي
5101	3458	1643	1135	754	381	3966	2704	1262	Hebron Branch فرع الخليل
2100	1639	461	378	289	89	1722	1350	372	Dora Branch فرع دورا
1487	1067	420	290	227	63	1197	840	357	Yatta Branch فرع يطا
4002	1721	2281	1054	423	631	2948	1298	1650	Gaza Branch فرع غزة
1676	1010	666	461	263	198	1215	747	468	Al-Wosta Branch فرع الوسطى
1539	718	821	394	159	235	1145	559	586	Khanyounis Branch فرع خان يونس
1873	1058	815	573	313	260	1300	745	555	Rafah Branch فرع رفح
3514	1951	1563	990	547	443	2524	1404	1120	North Gaza Branch فرع شمال غزة
61119	40266	20853	14980	9357	5623	46139	30909	15230	Total المجموع

Distribution of Students By Branches \ Study Centers , Academic Level , Gender

الفصل الدراسي الاول من العام الجامعي 2013 / 2014

" 1131 "

عدد الطلبة حسب المستوى الدراسي															الفروع / المراكز الدراسية	
المجموع Total			مستوى رابعة Level 4			مستوى ثالثة Level 3			مستوى ثانية Level 2			مستوى أولى Level 1			Branches \ Study Centers	
المجموع	إناث	ذكور	المجموع	إناث	ذكور	المجموع	إناث	ذكور	المجموع	إناث	ذكور	المجموع	إناث	ذكور	الجنس	Gender
Total	Female	Male	Total	Female	Male	Total	Female	Male	Total	Female	Male	Total	Female	Male		
441	339	102	79	67	12	76	61	15	80	67	13	206	144	62	Al-Quds Branch	فرع القدس
322	216	106	56	36	20	47	38	9	69	51	18	150	91	59	Ezareyah Services Study Center	مركز خدمات العيزرية الدراسي
7069	4892	2177	993	776	217	1042	782	260	1624	1174	450	3410	2160	1250	Ramallah & Al-Bireh Branch	فرع رام الله والبيرة
975	689	286	118	87	31	131	104	27	209	143	66	517	355	162	Jericho Branch	فرع أريحا
7728	5038	2690	848	601	247	1121	819	302	1734	1167	567	4025	2451	1574	Nablus Branch	فرع نابلس
1735	1251	484	238	185	53	247	190	57	384	286	98	866	590	276	Tubas Branch	فرع طوباس
2601	1871	730	374	300	74	438	336	102	509	375	134	1280	860	420	Qalqilya Branch	فرع قلقيلية
1355	894	461	193	139	54	227	169	58	291	197	94	644	389	255	Salfeet Branch	فرع سلفيت
927	679	248	125	105	20	151	112	39	183	142	41	468	320	148	Bedyah Services Study Center	مركز خدمات بديا الدراسي
4499	2824	1675	618	433	185	695	469	226	989	633	356	2197	1289	908	Tulkarm Branch	فرع طولكرم
7953	5837	2116	1057	839	218	1183	941	242	1818	1379	439	3895	2678	1217	Jenin Branch	فرع جنين
3332	2405	927	420	315	105	487	360	127	724	548	176	1701	1182	519	Bethlehem Branch	فرع بيت لحم
890	709	181	172	135	37	164	134	30	182	151	31	372	289	83	Beit Sahour Study Center	مركز بيت ساحور الدراسي
5101	3458	1643	664	464	200	840	586	254	1146	796	350	2451	1612	839	Hebron Branch	فرع الخليل
2100	1639	461	342	269	73	371	302	69	503	410	93	884	658	226	Dora Branch	فرع دورا
1487	1067	420	275	185	90	257	180	77	359	252	107	596	450	146	Yatta Branch	فرع يطا
4002	1721	2281	730	284	446	717	337	380	784	373	411	1771	727	1044	Gaza Branch	فرع غزة
1676	1010	666	325	199	126	316	214	102	346	203	143	689	394	295	Al-Wosta Branch	فرع الوسطى
1539	718	821	334	158	176	307	152	155	267	140	127	631	268	363	Khanyounis Branch	فرع خان يونس
1873	1058	815	371	215	156	341	196	145	313	180	133	848	467	381	Rafah Branch	فرع رفح
3514	1951	1563	548	291	257	625	353	272	720	407	313	1621	900	721	North Gaza Branch	فرع شمال غزة
61119	40266	20853	8880	6083	2797	9783	6835	2948	13234	9074	4160	29222	18274	10948	Total	المجموع

جامعة القدس المفتوحة

AL-Quds Open University

توزيع الطلبة في كلية التكنولوجيا و العلوم التطبيقية حسب التخصص و المستوى الاكاديمي و الجنس

Distribution of Students In Technology and Applied Sciences Faculty By Specialization , Academic Level , Gender

الفصل الدراسي الاول من العام الجامعي 2013 / 2014

" 1131 "

عدد الطلبة حسب المستوى الدراسي												عدد الطلبة القدامى والجدد									التكنولوجيا و العلوم التطبيقية					
المجموع Total			مستوى رابعة Level 4			مستوى ثالثة Level 3			مستوى ثانية Level 2			مستوى أولى Level 1			المجموع			جدد			قدامى			Technology and Applied Sciences		
المجموع	إناث	ذكور	المجموع	إناث	ذكور	المجموع	إناث	ذكور	المجموع	إناث	ذكور	المجموع	إناث	ذكور	المجموع	إناث	ذكور	المجموع	إناث	ذكور	المجموع	إناث	ذكور	الجنس		
Total	Female	Male	Total	Female	Male	Total	Female	Male	Total	Female	Male	Total	Female	Male	Total	Female	Male	Total	Female	Male	Total	Female	Male	Gender		
1543	890	653	302	164	138	303	173	130	402	247	155	536	306	230	1543	890	653	203	116	87	1340	774	566	Computer Information Systems	أنظمة المعلومات الحاسوبية	
820	438	382	136	75	61	131	81	50	193	94	99	360	188	172	820	438	382	173	85	88	647	353	294	Information and Communication Technology	تكنولوجيا المعلومات والاتصالات	
517	216	301	0	0	0	2	1	1	34	13	21	481	202	279	517	216	301	314	160	154	203	56	147	Not Specialized	غير المتخصص	
2880	1544	1336	438	239	199	436	255	181	629	354	275	1377	696	681	2880	1544	1336	690	361	329	2190	1183	1007	Total	المجموع	

جامعة القدس المفتوحة

AL-Quds Open University

توزيع الطلبة في كلية الزراعة حسب التخصص والمستوى الاكاديمي و الجنس

Distribution Of Students In Agriculture Faculty By Specialization , Academic Level , Gender

الفصل الدراسي الاول من العام الجامعي 2013 / 2014

" 1131 "

عدد الطلبة حسب المستوى الدراسي															عدد الطلبة القدامى والجدد									Agriculture الزراعة	
المجموع Total			مستوى رابعة Level 4			مستوى ثالثة Level 3			مستوى ثانية Level 2			مستوى أولى Level 1			المجموع			جدد			قدامى				
المجموع	إناث	ذكور	المجموع	إناث	ذكور	المجموع	إناث	ذكور	المجموع	إناث	ذكور	المجموع	إناث	ذكور	المجموع	إناث	ذكور	المجموع	إناث	ذكور	المجموع	إناث	ذكور	الجنس	
Total	Female	Male	Total	Female	Male	Total	Female	Male	Total	Female	Male	Total	Female	Male	Total	Female	Male	Total	Female	Male	Total	Female	Male	Gender	
35	6	29	22	5	17	9	0	9	3	0	3	1	1	0	35	6	29	1	1	0	34	5	29	Agriculture الزراعة	
34	8	26	9	6	3	6	0	6	12	2	10	7	0	7	34	8	26	1	0	1	33	8	25	Rural Development التنمية الريفية	
153	62	91	8	6	2	24	9	15	38	13	25	83	34	49	153	62	91	31	15	16	122	47	75	Plant Production and Protection الإنتاج النباتي والوقاية	
0	0	0	0	0	0	0	0	0	0	0	0	0	0	0	0	0	0	0	0	0	0	0	0	Animal Production الإنتاج الحيواني	
44	18	26	0	0	0	0	0	0	7	3	4	37	15	22	44	18	26	22	12	10	22	6	16	Not Specialized غير المتخصص	
266	94	172	39	17	22	39	9	30	60	18	42	128	50	78	266	94	172	55	28	27	211	66	145	Total المجموع	

جامعة القدس المفتوحة

AL-Quds Open University

توزيع الطلبة في كلية التنمية الاجتماعية والاسرية حسب التخصص والمستوى الاكاديمي و الجنس

Distribution Of Students In Social and Family Development Faculty By Specialization , Academic Level , Gender

الفصل الدراسي الاول من العام الجامعي 2013 / 2014

" 1131 "

عدد الطلبة حسب المستوى الدراسي												عدد الطلبة القدامى والجدد									التنمية الاجتماعية والاسرية				
المجموع Total			مستوى رابعة Level 4			مستوى ثالثة Level 3			مستوى ثانية Level 2			مستوى أولى Level 1			المجموع			جدد			قدامى			Social and Family Development	
المجموع	إناث	ذكور	المجموع	إناث	ذكور	المجموع	إناث	ذكور	المجموع	إناث	ذكور	المجموع	إناث	ذكور	المجموع	إناث	ذكور	المجموع	إناث	ذكور	المجموع	إناث	ذكور	الجنس	
Total	Female	Male	Total	Female	Male	Total	Female	Male	Total	Female	Male	Total	Female	Male	Total	Female	Male	Total	Female	Male	Total	Female	Male	Gender	
23	10	13	23	10	13	0	0	0	0	0	0	0	0	0	23	10	13	0	0	0	23	10	13	Social Development	التنمية الاجتماعية
107	72	35	0	0	0	1	0	1	10	4	6	96	68	28	107	72	35	82	61	21	25	11	14	Special Education	التربية الخاصة
4789	3385	1404	746	458	288	772	516	256	1140	823	317	2131	1588	543	4789	3385	1404	776	612	164	4013	2773	1240	Social Work	الخدمة الاجتماعية
555	408	147	76	59	17	115	78	37	169	129	40	195	142	53	555	408	147	74	56	18	481	352	129	Local Community Development	تنمية المجتمع المحلي
7	6	1	0	0	0	0	0	0	0	0	0	7	6	1	7	6	1	0	0	0	7	6	1	Not Specialized	غير المتخصص
5481	3881	1600	845	527	318	888	594	294	1319	956	363	2429	1804	625	5481	3881	1600	932	729	203	4549	3152	1397	Total	المجموع

جامعة القدس المفتوحة

AL-Quds Open University

توزيع الطلبة في كلية الإدارة والريادة حسب التخصص والمستوى الأكاديمي و الجنس

Distribution Of Students In Management and Entrepreneurship Faculty By Specialization , Academic Level , Gender

الفصل الدراسي الأول من العام الجامعي 2013 / 2014

" 1131 "

عدد الطلبة حسب المستوى الدراسي															عدد الطلبة القدامى والجدد									الإدارة والريادة	
المجموع Total			مستوى رابعة Level 4			مستوى ثالثة Level 3			مستوى ثانية Level 2			مستوى أولى Level 1			المجموع			جدد			قدامى			Management and Entrepreneurship	
المجموع	إناث	ذكور	المجموع	إناث	ذكور	المجموع	إناث	ذكور	المجموع	إناث	ذكور	المجموع	إناث	ذكور	المجموع	إناث	ذكور	المجموع	إناث	ذكور	المجموع	إناث	ذكور	الجنس	
Total	Female	Male	Total	Female	Male	Total	Female	Male	Total	Female	Male	Total	Female	Male	Total	Female	Male	Total	Female	Male	Total	Female	Male	Gender	
13	4	9	13	4	9	0	0	0	0	0	0	0	0	0	13	4	9	0	0	0	13	4	9	الإدارة والريادة Management and Entrepreneurship	
0	0	0	0	0	0	0	0	0	0	0	0	0	0	0	0	0	0	0	0	0	0	0	0	Not Specialized غير المتخصص	
13	4	9	13	4	9	0	0	0	0	0	0	0	0	0	13	4	9	0	0	0	13	4	9	Total المجموع	

جامعة القدس المفتوحة

AL-Quds Open University

توزيع الطلبة في كلية العلوم الادارية والاقتصادية حسب التخصص و المستوى الاكاديمي و الجنس

Distribution of Students In Administrative & Economic Sciences Faculty By Specialization , Academic Level , Gender

الفصل الدراسي الاول من العام الجامعي 2013 / 2014

" 1131 "

عدد الطلبة حسب المستوى الدراسي															عدد الطلبة القدامى والجدد									العلوم الادارية والاقتصادية		
المجموع Total			مستوى رابعة Level 4			مستوى ثالثة Level 3			مستوى ثانية Level 2			مستوى أولى Level 1			المجموع			جديد			قدامى			Administrative & Economic Sciences		
المجموع	إناث	ذكور	المجموع	إناث	ذكور	المجموع	إناث	ذكور	المجموع	إناث	ذكور	المجموع	إناث	ذكور	المجموع	إناث	ذكور	المجموع	إناث	ذكور	المجموع	إناث	ذكور	الجنس		
Total	Female	Male	Total	Female	Male	Total	Female	Male	Total	Female	Male	Total	Female	Male	Total	Female	Male	Total	Female	Male	Total	Female	Male	Gender		
9237	5335	3902	1289	762	527	1596	974	622	2180	1320	860	4172	2279	1893	9237	5335	3902	1898	1076	822	7339	4259	3080	Business Administration	إدارة الأعمال	
660	477	183	126	92	34	117	82	35	176	147	29	241	156	85	660	477	183	96	66	30	564	411	153	Economics	الاقتصاد	
2121	969	1152	474	191	283	561	263	298	783	378	405	303	137	166	2121	969	1152	3	0	3	2118	969	1149	Accounting	المحاسبة	
3170	1868	1302	272	159	113	368	224	144	904	555	349	1626	930	696	3170	1868	1302	679	398	281	2491	1470	1021	Banking and Financial Sciences	العلوم المالية والمصرفية	
971	312	659	107	31	76	166	65	101	298	107	191	400	109	291	971	312	659	170	48	122	801	264	537	Marketing	التسويق	
2545	1515	1030	82	53	29	97	53	44	350	204	146	2016	1205	811	2545	1515	1030	1198	721	477	1347	794	553	Health Management	الإدارة الصحية	
4029	1541	2488	0	0	0	13	5	8	199	76	123	3817	1460	2357	4029	1541	2488	2282	920	1362	1747	621	1126	Not Specialized	غير المتخصص	
22733	12017	10716	2350	1288	1062	2918	1666	1252	4890	2787	2103	12575	6276	6299	22733	12017	10716	6326	3229	3097	16407	8788	7619	Total	المجموع	

هـ.أ / هـ.هـ - قسم القبول و التسجيل.

Distribution Of Students In Education Faculty By Specialization , Academic Level , Gender

الفصل الدراسي الاول من العام الجامعي 2013 / 2014

" 1131 "

عدد الطلبة حسب المستوى الدراسي															عدد الطلبة القدامى والجدد									التربية Education		
المجموع Total			مستوى رابعة Level 4			مستوى ثالثة Level 3			مستوى ثانية Level 2			مستوى أولى Level 1			المجموع			جدد			قدامى			الجنس Gender		
المجموع	إناث	ذكور	المجموع	إناث	ذكور	المجموع	إناث	ذكور	المجموع	إناث	ذكور	المجموع	إناث	ذكور	المجموع	إناث	ذكور	المجموع	إناث	ذكور	المجموع	إناث	ذكور			
8964	7027	1937	1762	1362	400	1850	1432	418	2189	1702	487	3163	2531	632	8964	7027	1937	1411	1170	241	7553	5857	1696	Elementary Education	المرحلة الأساسية الأولى	
2680	1763	917	561	330	231	571	367	204	613	435	178	935	631	304	2680	1763	917	465	321	144	2215	1442	773	Teaching Islamic Education	تعليم التربية الإسلامية	
3642	2895	747	797	651	146	807	646	161	862	684	178	1176	914	262	3642	2895	747	494	381	113	3148	2514	634	Arabic Language and its Teaching Methods	اللغة العربية وأساليب تدريسها	
2579	2167	412	467	396	71	588	504	84	847	707	140	677	560	117	2579	2167	412	18	10	8	2561	2157	404	English Language and its Teaching Methods	اللغة الإنجليزية وأساليب تدريسها	
4262	3185	1077	892	672	220	896	701	195	1018	749	269	1456	1063	393	4262	3185	1077	566	424	142	3696	2761	935	Teaching Social Studies	تعليم الاجتماعيات	
2579	2108	471	556	453	103	607	505	102	578	479	99	838	671	167	2579	2108	471	337	261	76	2242	1847	395	Mathematics and its Teaching Methods	الرياضيات وأساليب تدريسها	
752	671	81	160	144	16	182	156	26	191	172	19	219	199	20	752	671	81	100	91	9	652	580	72	Teaching Science	تعليم العلوم	
1846	1509	337	0	0	0	1	0	1	38	31	7	1807	1478	329	1846	1509	337	1339	1122	217	507	387	120	Not Specialized	غير المتخصص	
27304	21325	5979	5195	4008	1187	5502	4311	1191	6336	4959	1377	10271	8047	2224	27304	21325	5979	4730	3780	950	22574	17545	5029	Total	المجموع	

جامعة القدس المفتوحة

AL-Quds Open University

توزيع الطلبة حسب الكلية والفرع / المركز الدراسي و الجنس

Distribution Of Students By Faculty , Branches \ Study Centers , Gender

الفصل الدراسي الاول من العام الجامعي 2013 / 2014

" 1131 "

الكلية Faculty																									الفروع / المراكز الدراسية			
المجموع			السنة التحضيرية			دبلوم التأهيل التربوي			التربية			العلوم الادارية والاقتصادية			الادارة والريادة			التنمية الاجتماعية والاسرية			الزراعة			التكنولوجيا والعلوم التطبيقية			Branches \ Study Centers	
Total			Preparing Year			Educational Qualification Diploma			Education			Administrative & Economic Sciences			Management and Entrepreneurship			Social and Family Development			Agriculture			Technology and Applied Sciences				
المجموع	إناث	ذكور	المجموع	إناث	ذكور	المجموع	إناث	ذكور	المجموع	إناث	ذكور	المجموع	إناث	ذكور	المجموع	إناث	ذكور	المجموع	إناث	ذكور	المجموع	إناث	ذكور	المجموع	إناث	ذكور		الجنس
Total	Female	Male	Total	Female	Male	Total	Female	Male	Total	Female	Male	Total	Female	Male	Total	Female	Male	Total	Female	Male	Total	Female	Male	Total	Female	Male	Gender	
441	339	102	4	3	1	0	0	0	297	243	54	66	42	24	0	0	0	66	48	18	0	0	0	8	3	5	Al-Quds Branch	القدس
322	216	106	11	6	5	4	4	0	147	127	20	107	47	60	0	0	0	50	30	20	0	0	0	3	2	1	Ezareyah Services Study Center	مركز خدمات العيزرية الدراسي
7069	4892	2177	163	79	84	34	32	2	2414	2047	367	3340	2002	1338	0	0	0	792	553	239	0	0	0	326	179	147	Ramallah & Al-Bireh Branch	فرع رام الله والبيرة
975	689	286	32	21	11	0	0	0	394	318	76	404	242	162	0	0	0	123	95	28	0	0	0	22	13	9	Jericho Branch	فرع أريحا
7728	5038	2690	208	122	86	50	49	1	2927	2396	531	3496	1801	1695	0	0	0	616	462	154	4	1	3	427	207	220	Nablus Branch	فرع نابلس
1735	1251	484	29	20	9	11	11	0	794	616	178	642	400	242	0	0	0	164	134	30	0	0	0	95	70	25	Tubas Branch	فرع طوباس
2601	1871	730	50	25	25	7	7	0	1281	1092	189	929	502	427	0	0	0	188	144	44	0	0	0	146	101	45	Qalqilya Branch	فرع قلقيلية
1355	894	461	27	14	13	11	11	0	362	278	84	726	426	300	2	0	2	149	115	34	0	0	0	78	50	28	Salfet Branch	فرع سلفيت
927	679	248	21	6	15	17	17	0	395	329	66	351	209	142	0	0	0	86	75	11	0	0	0	57	43	14	Beya Services Study Center	مركز خدمات بيدا الدراسي
4499	2824	1675	88	47	41	65	62	3	1973	1541	432	1875	871	1004	3	2	1	223	173	50	0	0	0	272	128	144	Tulkarm Branch	فرع طولكرم
7953	5837	2116	154	94	60	54	50	4	3929	3219	710	2861	1768	1093	2	1	1	487	406	81	100	43	57	366	256	110	Jenin Branch	فرع جنين
3332	2405	927	94	61	33	27	27	0	1331	1089	242	1197	712	485	0	0	0	498	405	93	1	1	0	184	110	74	Bethlehem Branch	فرع بيت لحم
890	709	181	8	7	1	3	3	0	486	401	85	268	187	81	0	0	0	102	91	11	0	0	0	23	20	3	Beit Sahour Study Center	مركز بيت ساحور الدراسي
5101	3458	1643	86	51	35	30	26	4	1947	1615	332	2068	1154	914	2	1	1	519	413	106	161	49	112	288	149	139	Hebron Branch	فرع الخليل
2100	1639	461	28	22	6	32	31	1	1054	893	161	675	445	230	0	0	0	228	187	41	0	0	0	83	61	22	Dora Branch	فرع دورا
1487	1067	420	29	24	5	13	11	2	796	604	192	388	226	162	0	0	0	179	143	36	0	0	0	82	59	23	Yatta Branch	فرع يطا
4002	1721	2281	294	88	206	70	52	18	1621	1044	577	1449	351	1098	0	0	0	314	135	179	0	0	0	254	51	203	Gaza Branch	فرع غزة
1676	1010	666	126	52	74	24	19	5	957	715	242	390	142	248	0	0	0	153	75	78	0	0	0	26	7	19	Al-Wosta Branch	فرع الوسطى
1539	718	821	92	26	66	26	14	12	845	512	333	411	110	301	1	0	1	122	44	78	0	0	0	42	12	30	Khanyounis Branch	فرع خان يونس
1873	1058	815	128	51	77	31	22	9	1162	799	363	361	126	235	2	0	2	164	53	111	0	0	0	25	7	18	Rafah Branch	فرع رفح
3514	1951	1563	216	99	117	45	35	10	2192	1447	745	729	254	475	1	0	1	258	100	158	0	0	0	73	16	57	North Gaza Branch	فرع شمال غزة
61119	40266	20853	1888	918	970	554	483	71	27304	21325	5979	22733	12017	10716	13	4	9	5481	3881	1600	266	94	172	2880	1544	1336	Total	المجموع

جامعة القدس المفتوحة

AL-Quds Open University

توزيع الطلبة القدامى حسب الكلية والفرع / المركز الدراسي و الجنس

Distribution Of Old Students By Faculty , Branches \ Study Centers , Gender

الفصل الدراسي الاول من العام الجامعي 2013 / 2014

" 1131 "

الكلية Faculty																											الفروع / المراكز الدراسية		
المجموع			السنة التحضيرية			دبلوم التأهيل التربوي			التربية			العلوم الادارية والاقتصادية			الادارة والريادة			التنمية الاجتماعية والاسرية			الزراعة			التكنولوجيا والعلوم التطبيقية			Branches \ Study Centers		
Total			Preparing Year			Educational Qualification Diploma			Education			Administrative & Economic Sciences			Management and Entrepreneurship			Social and Family Development			Agriculture			Technology and Applied Sciences					
المجموع	إناث	ذكور	المجموع	إناث	ذكور	المجموع	إناث	ذكور	المجموع	إناث	ذكور	المجموع	إناث	ذكور	المجموع	إناث	ذكور	المجموع	إناث	ذكور	المجموع	إناث	ذكور	المجموع	إناث	ذكور	الجنس		
Total	Female	Male	Total	Female	Male	Total	Female	Male	Total	Female	Male	Total	Female	Male	Total	Female	Male	Total	Female	Male	Total	Female	Male	Total	Female	Male	Gender		
311	253	58	0	0	0	0	0	0	196	176	20	56	35	21	0	0	0	53	40	13	0	0	0	6	2	4	Al-Quds Branch	فرع القدس	
248	170	78	0	0	0	2	2	0	123	106	17	78	34	44	0	0	0	42	26	16	0	0	0	3	2	1	Ezareyah Services Study Center	مركز خدمات العيزرية الدراسي	
5430	3831	1599	0	0	0	16	15	1	2036	1723	313	2438	1485	953	0	0	0	683	464	219	0	0	0	257	144	113	Ramallah & Al-Bireh Branch	فرع رام الله والبيرة	
687	484	203	0	0	0	0	0	0	304	244	60	278	163	115	0	0	0	93	71	22	0	0	0	12	6	6	Jericho Branch	فرع أريحا	
5659	3742	1917	0	0	0	11	11	0	2401	1944	457	2418	1262	1156	0	0	0	501	369	132	3	0	3	325	156	169	Nablus Branch	فرع نابلس	
1356	980	376	0	0	0	2	2	0	660	508	152	492	317	175	0	0	0	136	108	28	0	0	0	66	45	21	Tubas Branch	فرع طوباس	
1943	1439	504	0	0	0	2	2	0	1053	901	152	653	359	294	0	0	0	140	109	31	0	0	0	95	68	27	Qalqilya Branch	فرع قلقيلية	
1044	691	353	0	0	0	3	3	0	306	231	75	539	314	225	2	0	2	128	98	30	0	0	0	66	45	21	Salfeet Branch	فرع سلفيت	
673	509	164	0	0	0	11	11	0	314	261	53	241	148	93	0	0	0	66	57	9	0	0	0	41	32	9	Bedy Services Study Center	مركز خدمات بديا الدراسي	
3435	2170	1265	0	0	0	21	21	0	1583	1222	361	1431	683	748	3	2	1	176	132	44	0	0	0	221	110	111	Tulkarm Branch	فرع طولكرم	
6070	4550	1520	0	0	0	23	23	0	3229	2651	578	2095	1340	755	2	1	1	382	317	65	74	28	46	265	190	75	Jenin Branch	فرع جنين	
2524	1846	678	0	0	0	19	19	0	1114	913	201	864	514	350	0	0	0	396	318	78	1	1	0	130	81	49	Bethlehem Branch	فرع بيت لحم	
742	597	145	0	0	0	1	1	0	423	352	71	212	152	60	0	0	0	87	76	11	0	0	0	19	16	3	Beit Sahour Study Center	مركز بيت ساحور الدراسي	
3966	2704	1262	0	0	0	7	7	0	1623	1344	279	1530	848	682	2	1	1	438	345	93	133	37	96	233	122	111	Hebron Branch	فرع الخليل	
1722	1350	372	0	0	0	8	7	1	929	789	140	514	341	173	0	0	0	204	166	38	0	0	0	67	47	20	Dora Branch	فرع دورا	
1197	840	357	0	0	0	4	3	1	656	484	172	320	191	129	0	0	0	152	118	34	0	0	0	65	44	21	Yatta Branch	فرع يطا	
2948	1298	1650	0	0	0	28	18	10	1340	859	481	1110	267	843	0	0	0	276	116	160	0	0	0	194	38	156	Gaza Branch	فرع غزة	
1215	747	468	0	0	0	5	4	1	812	593	219	245	82	163	0	0	0	131	61	70	0	0	0	22	7	15	Al-Wosta Branch	فرع الوسطى	
1145	559	586	0	0	0	9	7	2	720	435	285	276	68	208	1	0	1	108	40	68	0	0	0	31	9	22	Khanyounis Branch	فرع خان يونس	
1300	745	555	0	0	0	8	4	4	950	640	310	174	48	126	2	0	2	146	46	100	0	0	0	20	7	13	Rafah Branch	فرع رفح	
2524	1404	1120	0	0	0	15	11	4	1802	1169	633	443	137	306	1	0	1	211	75	136	0	0	0	52	12	40	North Gaza Branch	فرع شمال غزة	
46139	30909	15230	0	0	0	195	171	24	22574	17545	5029	16407	8788	7619	13	4	9	4549	3152	1397	211	66	145	2190	1183	1007	Total	المجموع	

جامعة القدس المفتوحة

AL-Quds Open University

توزيع الطلبة الجدد حسب الكلية والفرع / المركز الدراسي و الجنس

Distribution Of New Students By Faculty , Branches \ Study Centers , Gender

الفصل الدراسي الاول من العام الجامعي 2013 / 2014

" 1131 "

Faculty الكلية																								الفروع / المراكز الدراسية		
المجموع			السنة التحضيرية			دبلوم التأهيل التربوي			التربية			العلوم الادارية والاقتصادية			التنمية الاجتماعية والاسرية			الزراعة			التكنولوجيا والعلوم التطبيقية			Branches \ Study Centers		
Total			Preparing Year			Educational Qualification Diploma			Education			Administrative & Economic Sciences			Social and Family Development			Agriculture			Technology and Applied Sciences					
المجموع	إناث	ذكور	المجموع	إناث	ذكور	المجموع	إناث	ذكور	المجموع	إناث	ذكور	المجموع	إناث	ذكور	المجموع	إناث	ذكور	المجموع	إناث	ذكور	المجموع	إناث	ذكور	الجنس		
Total	Female	Male	Total	Female	Male	Total	Female	Male	Total	Female	Male	Total	Female	Male	Total	Female	Male	Total	Female	Male	Total	Female	Male	Gender		
130	86	44	4	3	1	0	0	0	101	67	34	10	7	3	13	8	5	0	0	0	2	1	1	Al-Quds Branch القدس فرع		
74	46	28	11	6	5	2	2	0	24	21	3	29	13	16	8	4	4	0	0	0	0	0	0	Ezareyah Services Study Center مركز خدمات العيزرية الدراسي		
1639	1061	578	163	79	84	18	17	1	378	324	54	902	517	385	109	89	20	0	0	0	69	35	34	Ramallah & Al-Bireh Branch فرع رام الله والبيرة		
288	205	83	32	21	11	0	0	0	90	74	16	126	79	47	30	24	6	0	0	0	10	7	3	Jericho Branch فرع أريحا		
2069	1296	773	208	122	86	39	38	1	526	452	74	1078	539	539	115	93	22	1	1	0	102	51	51	Nablus Branch فرع نابلس		
379	271	108	29	20	9	9	9	0	134	108	26	150	83	67	28	26	2	0	0	0	29	25	4	Tubas Branch فرع طوباس		
658	432	226	50	25	25	5	5	0	228	191	37	276	143	133	48	35	13	0	0	0	51	33	18	Qalqilya Branch فرع قلقيلية		
311	203	108	27	14	13	8	8	0	56	47	9	187	112	75	21	17	4	0	0	0	12	5	7	Salfeet Branch فرع سلفيت		
254	170	84	21	6	15	6	6	0	81	68	13	110	61	49	20	18	2	0	0	0	16	11	5	Bedy Services Study Center مركز خدمات بديا الدراسي		
1064	654	410	88	47	41	44	41	3	390	319	71	444	188	256	47	41	6	0	0	0	51	18	33	Tulkarm Branch فرع طولكرم		
1883	1287	596	154	94	60	31	27	4	700	568	132	766	428	338	105	89	16	26	15	11	101	66	35	Jenin Branch فرع جنين		
808	559	249	94	61	33	8	8	0	217	176	41	333	198	135	102	87	15	0	0	0	54	29	25	Bethlehem Branch فرع بيت لحم		
148	112	36	8	7	1	2	2	0	63	49	14	56	35	21	15	15	0	0	0	0	4	4	0	Beit Sahour Study Center مركز بيت ساحور الدراسي		
1135	754	381	86	51	35	23	19	4	324	271	53	538	306	232	81	68	13	28	12	16	55	27	28	Hebron Branch فرع الخليل		
378	289	89	28	22	6	24	24	0	125	104	21	161	104	57	24	21	3	0	0	0	16	14	2	Dora Branch فرع دورا		
290	227	63	29	24	5	9	8	1	140	120	20	68	35	33	27	25	2	0	0	0	17	15	2	Yatta Branch فرع يطا		
1054	423	631	294	88	206	42	34	8	281	185	96	339	84	255	38	19	19	0	0	0	60	13	47	Gaza Branch فرع غزة		
461	263	198	126	52	74	19	15	4	145	122	23	145	60	85	22	14	8	0	0	0	4	0	4	Al-Wosta Branch فرع الوسطى		
394	159	235	92	26	66	17	7	10	125	77	48	135	42	93	14	4	10	0	0	0	11	3	8	Khanyounis Branch فرع خان يونس		
573	313	260	128	51	77	23	18	5	212	159	53	187	78	109	18	7	11	0	0	0	5	0	5	Rafah Branch فرع رفح		
990	547	443	216	99	117	30	24	6	390	278	112	286	117	169	47	25	22	0	0	0	21	4	17	North Gaza Branch فرع شمال غزة		
14980	9357	5623	1888	918	970	359	312	47	4730	3780	950	6326	3229	3097	932	729	203	55	28	27	690	361	329	Total المجموع		

Distribution Of Students In Technology and Applied Sciences Faculty By Specialization , Branches \ Study Centers , Gender

الفصل الدراسي الاول من العام الجامعي 2013 / 2014

" 1131 "

Specialization التخصص												الفروع / المراكز الدراسية Branches \ Study Centers
المجموع			غير المتخصص			تكنولوجيا المعلومات والاتصالات			أنظمة المعلومات الحاسوبية			
Total			Not Specialized			Information and Communication Technology			Computer Information Systems			Total
المجموع	إناث	ذكور	المجموع	إناث	ذكور	المجموع	إناث	ذكور	المجموع	إناث	ذكور	
Total	Female	Male	Total	Female	Male	Total	Female	Male	Total	Female	Male	Total
8	3	5	1	0	1	0	0	0	7	3	4	Al-Quds Branch
3	2	1	0	0	0	0	0	0	3	2	1	Ezareyah Services Study Center
326	179	147	44	15	29	117	62	55	165	102	63	Ramallah & Al-Bireh Branch
22	13	9	6	2	4	0	0	0	16	11	5	Jericho Branch
427	207	220	90	28	62	170	84	86	167	95	72	Nablus Branch
95	70	25	24	15	9	0	0	0	71	55	16	Tubas Branch
146	101	45	46	27	19	0	0	0	100	74	26	Qalqilya Branch
78	50	28	9	2	7	0	0	0	69	48	21	Salfet Branch
57	43	14	10	9	1	0	0	0	47	34	13	Bedyah Services Study Center
272	128	144	48	11	37	98	47	51	126	70	56	Tulkarm Branch
366	256	110	63	28	35	132	101	31	171	127	44	Jenin Branch
184	110	74	43	23	20	82	50	32	59	37	22	Bethlehem Branch
23	20	3	3	3	0	0	0	0	20	17	3	Beit Sahour Study Center
288	149	139	49	22	27	127	70	57	112	57	55	Hebron Branch
83	61	22	24	18	6	0	0	0	59	43	16	Dora Branch
82	59	23	8	7	1	0	0	0	74	52	22	Yatta Branch
254	51	203	25	2	23	82	21	61	147	28	119	Gaza Branch
26	7	19	1	0	1	0	0	0	25	7	18	Al-Wosta Branch
42	12	30	6	2	4	0	0	0	36	10	26	Khanyounis Branch
25	7	18	1	0	1	0	0	0	24	7	17	Rafah Branch
73	16	57	16	2	14	12	3	9	45	11	34	North Gaza Branch
2880	1544	1336	517	216	301	820	438	382	1543	890	653	Total

التخصص مطروح في الفروع التالية (رام الله ، نابلس ، طولكرم ، جنين ، بيت لحم ، الخليل ، غزة ، شمال غزة) .

Distribution Of Old Students In Technology and Applied Sciences Faculty By Specialization , Branches \ Study Centers , Gender

الفصل الدراسي الاول من العام الجامعي 2013 / 2014

" 1131 "

Specialization التخصص												الفروع / المراكز الدراسية Branches \ Study Centers
المجموع			غير المتخصص			تكنولوجيا المعلومات والاتصالات			أنظمة المعلومات الحاسوبية			
Total			Not Specialized			Information and Communication Technology			Computer Information Systems			
المجموع	إناث	ذكور	المجموع	إناث	ذكور	المجموع	إناث	ذكور	المجموع	إناث	ذكور	الجنس Gender
Total	Female	Male	Total	Female	Male	Total	Female	Male	Total	Female	Male	
6	2	4	0	0	0	0	0	0	6	2	4	Al-Quds Branch فرع القدس
3	2	1	0	0	0	0	0	0	3	2	1	Ezareyah Services Study Center مركز خدمات العيزرية الدراسي
257	144	113	19	5	14	97	52	45	141	87	54	Ramallah & Al-Bireh Branch فرع رام الله والبيرة
12	6	6	3	0	3	0	0	0	9	6	3	Jericho Branch فرع أريحا
325	156	169	39	7	32	134	64	70	152	85	67	Nablus Branch فرع نابلس
66	45	21	9	2	7	0	0	0	57	43	14	Tubas Branch فرع طوباس
95	68	27	12	4	8	0	0	0	83	64	19	Qalqilya Branch فرع قلقيلية
66	45	21	5	2	3	0	0	0	61	43	18	Salfet Branch فرع سلفيت
41	32	9	1	1	0	0	0	0	40	31	9	Bedyah Services Study Center مركز خدمات بديا الدراسي
221	110	111	24	3	21	84	42	42	113	65	48	Tulkarm Branch فرع طولكرم
265	190	75	19	5	14	106	79	27	140	106	34	Jenin Branch فرع جنين
130	81	49	17	6	11	61	40	21	52	35	17	Bethlehem Branch فرع بيت لحم
19	16	3	0	0	0	0	0	0	19	16	3	Beit Sahour Study Center مركز بيت ساحور الدراسي
233	122	111	20	8	12	113	64	49	100	50	50	Hebron Branch فرع الخليل
67	47	20	13	9	4	0	0	0	54	38	16	Dora Branch فرع دورا
65	44	21	3	2	1	0	0	0	62	42	20	Yatta Branch فرع يطا
194	38	156	12	1	11	47	11	36	135	26	109	Gaza Branch فرع غزة
22	7	15	1	0	1	0	0	0	21	7	14	Al-Wosta Branch فرع الوسطى
31	9	22	1	0	1	0	0	0	30	9	21	Khanyounis Branch فرع خان يونس
20	7	13	0	0	0	0	0	0	20	7	13	Rafah Branch فرع رفح
52	12	40	5	1	4	5	1	4	42	10	32	North Gaza Branch فرع شمال غزة
2190	1183	1007	203	56	147	647	353	294	1340	774	566	Total المجموع

تخصص تكنولوجيا المعلومات مطروح في الفروع التالية (رام الله ، نابلس ، طولكرم ، جنين ، بيت لحم ، الخليل ، غزة ، شمال غزة) .

Distribution Of New Students In Technology and Applied Sciences Faculty By Specialization , Branches \ Study Centers , Gender

الفصل الدراسي الاول من العام الجامعي 2013 / 2014

" 1131 "

Specialization التخصص												الفروع / المراكز الدراسية Branches \ Study Centers
المجموع			غير المتخصص			تكنولوجيا المعلومات والاتصالات			أنظمة المعلومات الحاسوبية			
Total			Not Specialized			Information and Communication Technology			Computer Information Systems			
المجموع	إناث	ذكور	المجموع	إناث	ذكور	المجموع	إناث	ذكور	المجموع	إناث	ذكور	الجنس Gender
Total	Female	Male	Total	Female	Male	Total	Female	Male	Total	Female	Male	
2	1	1	1	0	1	0	0	0	1	1	0	Al-Quds Branch فرع القدس
0	0	0	0	0	0	0	0	0	0	0	0	Ezareyah Services Study Center مركز خدمات العيزرية الدراسي
69	35	34	25	10	15	20	10	10	24	15	9	Ramallah & Al-Bireh Branch فرع رام الله والبيرة
10	7	3	3	2	1	0	0	0	7	5	2	Jericho Branch فرع أريحا
102	51	51	51	21	30	36	20	16	15	10	5	Nablus Branch فرع نابلس
29	25	4	15	13	2	0	0	0	14	12	2	Tubas Branch فرع طوباس
51	33	18	34	23	11	0	0	0	17	10	7	Qalqilya Branch فرع قلقيلية
12	5	7	4	0	4	0	0	0	8	5	3	Salfet Branch فرع سلفيت
16	11	5	9	8	1	0	0	0	7	3	4	Bedyah Services Study Center مركز خدمات بديا الدراسي
51	18	33	24	8	16	14	5	9	13	5	8	Tulkarm Branch فرع طولكرم
101	66	35	44	23	21	26	22	4	31	21	10	Jenin Branch فرع جنين
54	29	25	26	17	9	21	10	11	7	2	5	Bethlehem Branch فرع بيت لحم
4	4	0	3	3	0	0	0	0	1	1	0	Beit Sahour Study Center مركز بيت ساحور الدراسي
55	27	28	29	14	15	14	6	8	12	7	5	Hebron Branch فرع الخليل
16	14	2	11	9	2	0	0	0	5	5	0	Dora Branch فرع دورا
17	15	2	5	5	0	0	0	0	12	10	2	Yatta Branch فرع يطا
60	13	47	13	1	12	35	10	25	12	2	10	Gaza Branch فرع غزة
4	0	4	0	0	0	0	0	0	4	0	4	Al-Wosta Branch فرع الوسطى
11	3	8	5	2	3	0	0	0	6	1	5	Khanyounis Branch فرع خان يونس
5	0	5	1	0	1	0	0	0	4	0	4	Rafah Branch فرع رفح
21	4	17	11	1	10	7	2	5	3	1	2	North Gaza Branch فرع شمال غزة
690	361	329	314	160	154	173	85	88	203	116	87	Total المجموع

تخصص تكنولوجيا المعلومات مطروح في الفروع التالية (رام الله ، نابلس ، طولكرم ، جنين ، بيت لحم ، الخليل ، غزة ، شمال غزة) .

عدد الطلبة حسب المستوى الدراسي															الفروع / المراكز الدراسية	
المجموع Total			مستوى رابعة Level 4			مستوى ثالثة Level 3			مستوى ثانية Level 2			مستوى أولى Level 1			Branches \ Study Centers	
			200-100			99-67			66-34			33-0				
المجموع	إناث	ذكور	المجموع	إناث	ذكور	المجموع	إناث	ذكور	المجموع	إناث	ذكور	المجموع	إناث	ذكور	الجنس Gender	
Total	Female	Male	Total	Female	Male	Total	Female	Male	Total	Female	Male	Total	Female	Male		
8	3	5	2	0	2	1	1	0	1	0	1	4	2	2	فرع القدس Al-Quds Branch	
3	2	1	2	2	0	0	0	0	1	0	1	0	0	0	مركز خدمات العيزرية الدراسي Ezareyah Services Study Center	
326	179	147	55	33	22	41	25	16	77	51	26	153	70	83	فرع رام الله والبييرة Ramallah & Al-Bireh Branch	
22	13	9	2	2	0	3	2	1	2	1	1	15	8	7	فرع أريحا Jericho Branch	
427	207	220	51	30	21	76	42	34	86	41	45	214	94	120	فرع نابلس Nablus Branch	
95	70	25	10	6	4	5	5	0	33	26	7	47	33	14	فرع طوباس Tubas Branch	
146	101	45	18	14	4	18	15	3	18	12	6	92	60	32	فرع قلقيلية Qalqilya Branch	
78	50	28	9	6	3	19	16	3	20	14	6	30	14	16	فرع سلفيت Salfeet Branch	
57	43	14	7	7	0	13	8	5	13	12	1	24	16	8	مركز خدمات بديا الدراسي Bedyia Services Study Center	
272	128	144	52	33	19	52	25	27	50	27	23	118	43	75	فرع طولكرم Tulkarm Branch	
366	256	110	38	27	11	49	41	8	74	53	21	205	135	70	فرع جنين Jenin Branch	
184	110	74	15	8	7	21	15	6	37	22	15	111	65	46	فرع بيت لحم Bethlehem Branch	
23	20	3	3	2	1	1	1	0	6	5	1	13	12	1	مركز بيت ساحور الدراسي Beit Sahour Study Center	
288	149	139	46	24	22	48	26	22	78	40	38	116	59	57	فرع الخليل Hebron Branch	
83	61	22	18	12	6	9	5	4	19	15	4	37	29	8	فرع دورا Dora Branch	
82	59	23	14	8	6	14	9	5	20	14	6	34	28	6	فرع يطا Yatta Branch	
254	51	203	64	15	49	39	12	27	54	11	43	97	13	84	فرع غزة Gaza Branch	
26	7	19	3	0	3	4	1	3	11	3	8	8	3	5	فرع الوسطى Al-Wosta Branch	
42	12	30	13	5	8	9	3	6	6	1	5	14	3	11	فرع خان يونس Khanyounis Branch	
25	7	18	6	3	3	2	0	2	8	3	5	9	1	8	فرع رفح Rafah Branch	
73	16	57	10	2	8	12	3	9	15	3	12	36	8	28	فرع شمال غزة North Gaza Branch	
2880	1544	1336	438	239	199	436	255	181	629	354	275	1377	696	681	المجموع Total	

عدد الطلبة حسب المستوى الدراسي															الفروع / المراكز الدراسية	
المجموع Total			مستوى رابعة Level 4			مستوى ثالثة Level 3			مستوى ثانية Level 2			مستوى أولى Level 1			Branches \ Study Centers	
			200-100			99-67			66-34			33-0				
المجموع	إناث	ذكور	المجموع	إناث	ذكور	المجموع	إناث	ذكور	المجموع	إناث	ذكور	المجموع	إناث	ذكور	الجنس	
Total	Female	Male	Total	Female	Male	Total	Female	Male	Total	Female	Male	Total	Female	Male	Gender	
7	3	4	2	0	2	1	1	0	1	0	1	3	2	1	Al-Quds Branch فرع القدس	
3	2	1	2	2	0	0	0	0	1	0	1	0	0	0	Ezareyah Services Study Center مركز خدمات العيزرية الدراسي	
165	102	63	34	22	12	27	17	10	45	32	13	59	31	28	Ramallah & Al-Bireh Branch فرع رام الله والبيرة	
16	11	5	2	2	0	3	2	1	2	1	1	9	6	3	Jericho Branch فرع أريحا	
167	95	72	24	12	12	45	27	18	40	24	16	58	32	26	Nablus Branch فرع نابلس	
71	55	16	10	6	4	5	5	0	29	24	5	27	20	7	Tubas Branch فرع طوباس	
100	74	26	18	14	4	18	15	3	17	12	5	47	33	14	Qalqilya Branch فرع قلقيلية	
69	48	21	9	6	3	19	16	3	19	13	6	22	13	9	Salfet Branch فرع سلفيت	
47	34	13	7	7	0	13	8	5	13	12	1	14	7	7	Bedyah Services Study Center مركز خدمات بديا الدراسي	
126	70	56	25	19	6	31	13	18	24	17	7	46	21	25	Tulkarm Branch فرع طولكرم	
171	127	44	18	14	4	27	22	5	42	31	11	84	60	24	Jenin Branch فرع جنين	
59	37	22	9	6	3	12	8	4	16	9	7	22	14	8	Bethlehem Branch فرع بيت لحم	
20	17	3	3	2	1	1	1	0	6	5	1	10	9	1	Beit Sahour Study Center مركز بيت ساحور الدراسي	
112	57	55	22	12	10	22	10	12	41	22	19	27	13	14	Hebron Branch فرع الخليل	
59	43	16	18	12	6	9	5	4	16	13	3	16	13	3	Dora Branch فرع دورا	
74	52	22	14	8	6	14	9	5	20	14	6	26	21	5	Yatta Branch فرع يطا	
147	28	119	53	10	43	29	7	22	34	9	25	31	2	29	Gaza Branch فرع غزة	
25	7	18	3	0	3	4	1	3	11	3	8	7	3	4	Al-Wosta Branch فرع الوسطى	
36	10	26	13	5	8	9	3	6	6	1	5	8	1	7	Khanyounis Branch فرع خان يونس	
24	7	17	6	3	3	2	0	2	8	3	5	8	1	7	Rafah Branch فرع رفح	
45	11	34	10	2	8	12	3	9	11	2	9	12	4	8	North Gaza Branch فرع شمال غزة	
1543	890	653	302	164	138	303	173	130	402	247	155	536	306	230	Total المجموع	

Distribution of Students In Information Technology and Communication Specialization
By Branches \ Study Centers , Academic Level , Gender

الفصل الدراسي الاول من العام الجامعي 2013 / 2014

" 1131 "

عدد الطلبة حسب المستوى الدراسي															الفروع / المراكز الدراسية	
المجموع Total			مستوى رابعة Level 4			مستوى ثالثة Level 3			مستوى ثانية Level 2			مستوى اولى Level 1			Branches \ Study Centers	
			200-100			99-67			66-34			33-0				
المجموع Total	إناث Female	ذكور Male	المجموع Total	إناث Female	ذكور Male	المجموع Total	إناث Female	ذكور Male	المجموع Total	إناث Female	ذكور Male	المجموع Total	إناث Female	ذكور Male	الجنس Gender	
0	0	0	0	0	0	0	0	0	0	0	0	0	0	0	0	فرع القدس Al-Quds Branch
0	0	0	0	0	0	0	0	0	0	0	0	0	0	0	0	مركز خدمات العيزرية الدراسي Ezareyah Services Study Center
117	62	55	21	11	10	14	8	6	32	19	13	50	24	26	فرع رام الله والبيرة Ramallah & Al-Bireh Branch	
0	0	0	0	0	0	0	0	0	0	0	0	0	0	0	0	فرع أريحا Jericho Branch
170	84	86	27	18	9	29	14	15	39	16	23	75	36	39	فرع نابلس Nablus Branch	
0	0	0	0	0	0	0	0	0	0	0	0	0	0	0	0	فرع طوباس Tubas Branch
0	0	0	0	0	0	0	0	0	0	0	0	0	0	0	0	فرع قلقيلية Qalqiya Branch
0	0	0	0	0	0	0	0	0	0	0	0	0	0	0	0	فرع سلفيت Salfet Branch
0	0	0	0	0	0	0	0	0	0	0	0	0	0	0	0	مركز خدمات بديا الدراسي Bedy Services Study Center
98	47	51	27	14	13	21	12	9	24	10	14	26	11	15	فرع طولكرم Tulkarm Branch	
132	101	31	20	13	7	22	19	3	31	21	10	59	48	11	فرع جنين Jenin Branch	
82	50	32	6	2	4	9	7	2	16	10	6	51	31	20	فرع بيت لحم Bethlehem Branch	
0	0	0	0	0	0	0	0	0	0	0	0	0	0	0	0	مركز بيت ساحور الدراسي Beit Sahour Study Center
127	70	57	24	12	12	26	16	10	32	17	15	45	25	20	فرع الخليل Hebron Branch	
0	0	0	0	0	0	0	0	0	0	0	0	0	0	0	0	فرع دورا Dora Branch
0	0	0	0	0	0	0	0	0	0	0	0	0	0	0	0	فرع يافا Yatta Branch
82	21	61	11	5	6	10	5	5	16	1	15	45	10	35	فرع غزة Gaza Branch	
0	0	0	0	0	0	0	0	0	0	0	0	0	0	0	0	فرع الوسطى Al-Wosta Branch
0	0	0	0	0	0	0	0	0	0	0	0	0	0	0	0	فرع خان يونس Khanyounis Branch
0	0	0	0	0	0	0	0	0	0	0	0	0	0	0	0	فرع رفح Rafah Branch
12	3	9	0	0	0	0	0	0	3	0	3	9	3	6	فرع شمال غزة North Gaza Branch	
820	438	382	136	75	61	131	81	50	193	94	99	360	188	172	Total	المجموع

تخصص تكنولوجيا المعلومات مطروح في الفروع التالية (رام الله ، نابلس ، طولكرم ، جنين ، بيت لحم ، الخليل ، غزة ، شمال غزة) .

توزيع الطلبة غير المتخصصين في كلية التكنولوجيا والعلوم التطبيقية حسب الفروع / المراكز الدراسية و المستوى الاكاديمي و الجنس

Distribution of Students Not Specialized In Technology and Applied Sciences Faculty
By Branches \ Study Centers , Academic Level , Gender

الفصل الدراسي الاول من العام الجامعي 2013 / 2014

" 1131 "

عدد الطلبة حسب المستوى الدراسي															الفروع / المراكز الدراسية	
المجموع Total			مستوى رابعة Level 4			مستوى ثالثة Level 3			مستوى ثانية Level 2			مستوى أولى Level 1			Branches \ Study Centers	
			200-100			99-67			66-34			33-0				
المجموع	إناث	ذكور	المجموع	إناث	ذكور	المجموع	إناث	ذكور	المجموع	إناث	ذكور	المجموع	إناث	ذكور	الجنس	
Total	Female	Male	Total	Female	Male	Total	Female	Male	Total	Female	Male	Total	Female	Male	Gender	
1	0	1	0	0	0	0	0	0	0	0	0	1	0	1	Al-Quds Branch	
0	0	0	0	0	0	0	0	0	0	0	0	0	0	0	Ezareyah Services Study Center	
44	15	29	0	0	0	0	0	0	0	0	0	44	15	29	Ramallah & Al-Bireh Branch	
6	2	4	0	0	0	0	0	0	0	0	0	6	2	4	Jericho Branch	
90	28	62	0	0	0	2	1	1	7	1	6	81	26	55	Nablus Branch	
24	15	9	0	0	0	0	0	0	4	2	2	20	13	7	Tubas Branch	
46	27	19	0	0	0	0	0	0	1	0	1	45	27	18	Qalqilya Branch	
9	2	7	0	0	0	0	0	0	1	1	0	8	1	7	Salfeet Branch	
10	9	1	0	0	0	0	0	0	0	0	0	10	9	1	Bedyia Services Study Center	
48	11	37	0	0	0	0	0	0	2	0	2	46	11	35	Tulkarm Branch	
63	28	35	0	0	0	0	0	0	1	1	0	62	27	35	Jenin Branch	
43	23	20	0	0	0	0	0	0	5	3	2	38	20	18	Bethlehem Branch	
3	3	0	0	0	0	0	0	0	0	0	0	3	3	0	Beit Sahour Study Center	
49	22	27	0	0	0	0	0	0	5	1	4	44	21	23	Hebron Branch	
24	18	6	0	0	0	0	0	0	3	2	1	21	16	5	Dora Branch	
8	7	1	0	0	0	0	0	0	0	0	0	8	7	1	Yatta Branch	
25	2	23	0	0	0	0	0	0	4	1	3	21	1	20	Gaza Branch	
1	0	1	0	0	0	0	0	0	0	0	0	1	0	1	Al-Wosta Branch	
6	2	4	0	0	0	0	0	0	0	0	0	6	2	4	Khanyounis Branch	
1	0	1	0	0	0	0	0	0	0	0	0	1	0	1	Rafah Branch	
16	2	14	0	0	0	0	0	0	1	1	0	15	1	14	North Gaza Branch	
517	216	301	0	0	0	2	1	1	34	13	21	481	202	279	المجموع Total	

Specialization التخصص												الفروع / المراكز الدراسية Branches \ Study Centers			الجنس Gender
المجموع			غير المتخصص			الإنتاج النباتي والوقاية			التنمية الريفية						
Total			Not Specialized			Plant Production and Protection			Rural Development			Agriculture			
المجموع	إناث	ذكور	المجموع	إناث	ذكور	المجموع	إناث	ذكور	المجموع	إناث	ذكور	المجموع	إناث	ذكور	
Total	Female	Male	Total	Female	Male	Total	Female	Male	Total	Female	Male	Total	Female	Male	
0	0	0	0	0	0	0	0	0	0	0	0	0	0	0	Al-Quds Branch فرع القدس
0	0	0	0	0	0	0	0	0	0	0	0	0	0	0	Ezareyah Services Study Center مركز خدمات العيزرية الدراسي
0	0	0	0	0	0	0	0	0	0	0	0	0	0	0	Ramallah & Al-Bireh Branch فرع رام الله والبيرة
0	0	0	0	0	0	0	0	0	0	0	0	0	0	0	Jericho Branch فرع أريحا
4	1	3	0	0	0	0	0	0	0	0	0	4	1	3	Nablus Branch فرع نابلس
0	0	0	0	0	0	0	0	0	0	0	0	0	0	0	Tubas Branch فرع طوباس
0	0	0	0	0	0	0	0	0	0	0	0	0	0	0	Qalqilya Branch فرع قلقيلية
0	0	0	0	0	0	0	0	0	0	0	0	0	0	0	Salfeet Branch فرع سلفيت
0	0	0	0	0	0	0	0	0	0	0	0	0	0	0	Bedy Services Study Center مركز خدمات بديا الدراسي
0	0	0	0	0	0	0	0	0	0	0	0	0	0	0	Tulkarm Branch فرع طولكرم
100	43	57	26	12	14	69	30	39	5	1	4	0	0	0	Jenin Branch فرع جنين
1	1	0	0	0	0	0	0	0	0	0	0	1	1	0	Bethlehem Branch فرع بيت لحم
0	0	0	0	0	0	0	0	0	0	0	0	0	0	0	Beit Sahour Study Center مركز بيت ساحور الدراسي
161	49	112	18	6	12	84	32	52	29	7	22	30	4	26	Hebron Branch فرع الخليل
0	0	0	0	0	0	0	0	0	0	0	0	0	0	0	Dora Branch فرع دورا
0	0	0	0	0	0	0	0	0	0	0	0	0	0	0	Yatta Branch فرع يطا
0	0	0	0	0	0	0	0	0	0	0	0	0	0	0	Gaza Branch فرع غزة
0	0	0	0	0	0	0	0	0	0	0	0	0	0	0	Al-Wosta Branch فرع الوسطى
0	0	0	0	0	0	0	0	0	0	0	0	0	0	0	Khanyounis Branch فرع خان يونس
0	0	0	0	0	0	0	0	0	0	0	0	0	0	0	Rafah Branch فرع رفح
0	0	0	0	0	0	0	0	0	0	0	0	0	0	0	North Gaza Branch فرع شمال غزة
266	94	172	44	18	26	153	62	91	34	8	26	35	6	29	Total المجموع

تخصص الزراعة مطروح في الفروع التالية (نابلس ، جنين ، الخليل) فقط والطلبة المسجلين في باقي الفروع قدامى .

تخصص التنمية الريفية مطروح في الفروع التالية (جنين ، الخليل) فقط .

تخصص الإنتاج النباتي والوقاية مطروح في الفروع التالية (جنين ، الخليل) فقط .

التخصص Specialization															الفروع / المراكز الدراسية Branches \ Study Centers	
المجموع			غير المتخصص			الإنتاج النباتي والوقاية			التنمية الريفية			الزراعة				
Total			Not Specialized			Plant Production and Protection			Rural Development			Agriculture			الجنس Gender	
المجموع	إناث	ذكور	المجموع	إناث	ذكور	المجموع	إناث	ذكور	المجموع	إناث	ذكور	المجموع	إناث	ذكور		
Total	Female	Male	Total	Female	Male	Total	Female	Male	Total	Female	Male	Total	Female	Male		
0	0	0	0	0	0	0	0	0	0	0	0	0	0	0	فرع القدس Al-Quds Branch	
0	0	0	0	0	0	0	0	0	0	0	0	0	0	0	مركز خدمات العيزرية الدراسي Ezareyah Services Study Center	
0	0	0	0	0	0	0	0	0	0	0	0	0	0	0	فرع رام الله والبيرة Ramallah & Al-Bireh Branch	
0	0	0	0	0	0	0	0	0	0	0	0	0	0	0	فرع أريحا Jericho Branch	
3	0	3	0	0	0	0	0	0	0	0	0	3	0	3	فرع نابلس Nablus Branch	
0	0	0	0	0	0	0	0	0	0	0	0	0	0	0	فرع طوباس Tubas Branch	
0	0	0	0	0	0	0	0	0	0	0	0	0	0	0	فرع قلقيلية Qalqilya Branch	
0	0	0	0	0	0	0	0	0	0	0	0	0	0	0	فرع سلفيت Salfet Branch	
0	0	0	0	0	0	0	0	0	0	0	0	0	0	0	مركز خدمات بديا الدراسي Bedyia Services Study Center	
0	0	0	0	0	0	0	0	0	0	0	0	0	0	0	فرع طولكرم Tulkarm Branch	
74	28	46	10	3	7	59	24	35	5	1	4	0	0	0	فرع جنين Jenin Branch	
1	1	0	0	0	0	0	0	0	0	0	0	1	1	0	فرع بيت لحم Bethlehem Branch	
0	0	0	0	0	0	0	0	0	0	0	0	0	0	0	مركز بيت ساحور الدراسي Beit Sahour Study Center	
133	37	96	12	3	9	63	23	40	28	7	21	30	4	26	فرع الخليل Hebron Branch	
0	0	0	0	0	0	0	0	0	0	0	0	0	0	0	فرع دورا Dora Branch	
0	0	0	0	0	0	0	0	0	0	0	0	0	0	0	فرع يطا Yatta Branch	
0	0	0	0	0	0	0	0	0	0	0	0	0	0	0	فرع غزة Gaza Branch	
0	0	0	0	0	0	0	0	0	0	0	0	0	0	0	فرع الوسطى Al-Wosta Branch	
0	0	0	0	0	0	0	0	0	0	0	0	0	0	0	فرع خان يونس Khanyounis Branch	
0	0	0	0	0	0	0	0	0	0	0	0	0	0	0	فرع رفح Rafah Branch	
0	0	0	0	0	0	0	0	0	0	0	0	0	0	0	فرع شمال غزة North Gaza Branch	
211	66	145	22	6	16	122	47	75	33	8	25	34	5	29	المجموع Total	

تخصص الزراعة مطروح في الفروع التالية (نابلس ، جنين ، الخليل) فقط والطلبة المسجلين في باقي الفروع قدامى .

تخصص التنمية الريفية مطروح في الفروع التالية (جنين ، الخليل) فقط .

تخصص الإنتاج النباتي والوقاية مطروح في الفروع التالية (جنين ، الخليل) فقط .

التخصص Specialization												الفروع / المراكز الدراسية Branches \ Study Centers			الجنس Gender
المجموع			غير المتخصص			الإنتاج النباتي والوقاية			التنمية الريفية						
Total			Not Specialized			Plant Production and Protection			Rural Development			Agriculture			
المجموع	إناث	ذكور	المجموع	إناث	ذكور	المجموع	إناث	ذكور	المجموع	إناث	ذكور	المجموع	إناث	ذكور	
Total	Female	Male	Total	Female	Male	Total	Female	Male	Total	Female	Male	Total	Female	Male	
0	0	0	0	0	0	0	0	0	0	0	0	0	0	0	Al-Quds Branch
0	0	0	0	0	0	0	0	0	0	0	0	0	0	0	Ezareyah Services Study Center
0	0	0	0	0	0	0	0	0	0	0	0	0	0	0	Ramallah & Al-Bireh Branch
0	0	0	0	0	0	0	0	0	0	0	0	0	0	0	Jericho Branch
1	1	0	0	0	0	0	0	0	0	0	0	1	1	0	Nablus Branch
0	0	0	0	0	0	0	0	0	0	0	0	0	0	0	Tubas Branch
0	0	0	0	0	0	0	0	0	0	0	0	0	0	0	Qalqilya Branch
0	0	0	0	0	0	0	0	0	0	0	0	0	0	0	Salfeet Branch
0	0	0	0	0	0	0	0	0	0	0	0	0	0	0	Bedyah Services Study Center
0	0	0	0	0	0	0	0	0	0	0	0	0	0	0	Tulkarm Branch
26	15	11	16	9	7	10	6	4	0	0	0	0	0	0	Jenin Branch
0	0	0	0	0	0	0	0	0	0	0	0	0	0	0	Bethlehem Branch
0	0	0	0	0	0	0	0	0	0	0	0	0	0	0	Beit Sahour Study Center
28	12	16	6	3	3	21	9	12	1	0	1	0	0	0	Hebron Branch
0	0	0	0	0	0	0	0	0	0	0	0	0	0	0	Dora Branch
0	0	0	0	0	0	0	0	0	0	0	0	0	0	0	Yatta Branch
0	0	0	0	0	0	0	0	0	0	0	0	0	0	0	Gaza Branch
0	0	0	0	0	0	0	0	0	0	0	0	0	0	0	Al-Wosta Branch
0	0	0	0	0	0	0	0	0	0	0	0	0	0	0	Khanyounis Branch
0	0	0	0	0	0	0	0	0	0	0	0	0	0	0	Rafah Branch
0	0	0	0	0	0	0	0	0	0	0	0	0	0	0	North Gaza Branch
55	28	27	22	12	10	31	15	16	1	0	1	1	1	0	Total

تخصص الزراعة مطروح في الفروع التالية (نابلس ، جنين ، الخليل) فقط والطلبة المسجلين في باقي الفروع قادمي .

تخصص التنمية الريفية مطروح في الفروع التالية (جنين ، الخليل) فقط .

تخصص الإنتاج النباتي والوقاية مطروح في الفروع التالية (جنين ، الخليل) فقط .

عدد الطلبة حسب المستوى الدراسي															الفروع / المراكز الدراسية	
المجموع Total			مستوى رابعة Level 4			مستوى ثالثة Level 3			مستوى ثانية Level 2			مستوى أولى Level 1			Branches \ Study Centers	
			200-100			99-67			66-34			33-0				
المجموع	إناث	ذكور	المجموع	إناث	ذكور	المجموع	إناث	ذكور	المجموع	إناث	ذكور	المجموع	إناث	ذكور	الجنس	
Total	Female	Male	Total	Female	Male	Total	Female	Male	Total	Female	Male	Total	Female	Male	Gender	
0	0	0	0	0	0	0	0	0	0	0	0	0	0	0	فرع القدس Al-Quds Branch	
0	0	0	0	0	0	0	0	0	0	0	0	0	0	0	مركز خدمات العيزرية الدراسي Ezareyah Services Study Center	
0	0	0	0	0	0	0	0	0	0	0	0	0	0	0	فرع رام الله والبيرة Ramallah & Al-Bireh Branch	
0	0	0	0	0	0	0	0	0	0	0	0	0	0	0	فرع أريحا Jericho Branch	
4	1	3	0	0	0	2	0	2	1	0	1	1	1	0	فرع نابلس Nablus Branch	
0	0	0	0	0	0	0	0	0	0	0	0	0	0	0	فرع طوباس Tubas Branch	
0	0	0	0	0	0	0	0	0	0	0	0	0	0	0	فرع قلقيلية Qalqilya Branch	
0	0	0	0	0	0	0	0	0	0	0	0	0	0	0	فرع سلفيت Salfet Branch	
0	0	0	0	0	0	0	0	0	0	0	0	0	0	0	مركز خدمات بديا الدراسي Bedya Services Study Center	
0	0	0	0	0	0	0	0	0	0	0	0	0	0	0	فرع طولكرم Tulkarm Branch	
100	43	57	9	7	2	14	4	10	24	8	16	53	24	29	فرع جنين Jenin Branch	
1	1	0	1	1	0	0	0	0	0	0	0	0	0	0	فرع بيت لحم Bethlehem Branch	
0	0	0	0	0	0	0	0	0	0	0	0	0	0	0	مركز بيت ساحور الدراسي Beit Sahour Study Center	
161	49	112	29	9	20	23	5	18	35	10	25	74	25	49	فرع الخليل Hebron Branch	
0	0	0	0	0	0	0	0	0	0	0	0	0	0	0	فرع دورا Dora Branch	
0	0	0	0	0	0	0	0	0	0	0	0	0	0	0	فرع يضا Yatta Branch	
0	0	0	0	0	0	0	0	0	0	0	0	0	0	0	فرع غزة Gaza Branch	
0	0	0	0	0	0	0	0	0	0	0	0	0	0	0	فرع الوسطى Al-Wosta Branch	
0	0	0	0	0	0	0	0	0	0	0	0	0	0	0	فرع خان يونس Khanyounis Branch	
0	0	0	0	0	0	0	0	0	0	0	0	0	0	0	فرع رفح Rafah Branch	
0	0	0	0	0	0	0	0	0	0	0	0	0	0	0	فرع شمال غزة North Gaza Branch	
266	94	172	39	17	22	39	9	30	60	18	42	128	50	78	المجموع Total	

تخصص الزراعة مطروح في الفروع التالية (نابلس ، جنين ، الخليل) فقط و الطلبة المسجلين في باقي الفروع قدامى .

تخصص التنمية الريفية مطروح في الفروع التالية (جنين ، الخليل) فقط .

تخصص الإنتاج النباتي والوقاية مطروح في الفروع التالية (جنين ، الخليل) فقط .

عدد الطلبة حسب المستوى الدراسي															الفروع / المراكز الدراسية	
المجموع Total			مستوى رابعة Level 4			مستوى ثالثة Level 3			مستوى ثانية Level 2			مستوى أولى Level 1			Branches \ Study Centers	
			200-100			99-67			66-34			33-0				
المجموع	إناث	ذكور	المجموع	إناث	ذكور	المجموع	إناث	ذكور	المجموع	إناث	ذكور	المجموع	إناث	ذكور	الجنس	
Total	Female	Male	Total	Female	Male	Total	Female	Male	Total	Female	Male	Total	Female	Male	Gender	
0	0	0	0	0	0	0	0	0	0	0	0	0	0	0	فرع القدس Al-Quds Branch	
0	0	0	0	0	0	0	0	0	0	0	0	0	0	0	مركز خدمات العيزرية الدراسي Ezareyah Services Study Center	
0	0	0	0	0	0	0	0	0	0	0	0	0	0	0	فرع رام الله والبيرة Ramallah & Al-Bireh Branch	
0	0	0	0	0	0	0	0	0	0	0	0	0	0	0	فرع أريحا Jericho Branch	
4	1	3	0	0	0	2	0	2	1	0	1	1	1	0	فرع نابلس Nablus Branch	
0	0	0	0	0	0	0	0	0	0	0	0	0	0	0	فرع طوباس Tubas Branch	
0	0	0	0	0	0	0	0	0	0	0	0	0	0	0	فرع قلقيلية Qalqilya Branch	
0	0	0	0	0	0	0	0	0	0	0	0	0	0	0	فرع سلفيت Salfet Branch	
0	0	0	0	0	0	0	0	0	0	0	0	0	0	0	مركز خدمات بديا الدراسي Bedya Services Study Center	
0	0	0	0	0	0	0	0	0	0	0	0	0	0	0	فرع طولكرم Tulkarm Branch	
0	0	0	0	0	0	0	0	0	0	0	0	0	0	0	فرع جنين Jenin Branch	
1	1	0	1	1	0	0	0	0	0	0	0	0	0	0	فرع بيت لحم Bethlehem Branch	
0	0	0	0	0	0	0	0	0	0	0	0	0	0	0	مركز بيت ساحور الدراسي Beit Sahour Study Center	
30	4	26	21	4	17	7	0	7	2	0	2	0	0	0	فرع الخليل Hebron Branch	
0	0	0	0	0	0	0	0	0	0	0	0	0	0	0	فرع دورا Dora Branch	
0	0	0	0	0	0	0	0	0	0	0	0	0	0	0	فرع يضا Yatta Branch	
0	0	0	0	0	0	0	0	0	0	0	0	0	0	0	فرع غزة Gaza Branch	
0	0	0	0	0	0	0	0	0	0	0	0	0	0	0	فرع الوسطى Al-Wosta Branch	
0	0	0	0	0	0	0	0	0	0	0	0	0	0	0	فرع خان يونس Khanyounis Branch	
0	0	0	0	0	0	0	0	0	0	0	0	0	0	0	فرع رفح Rafah Branch	
0	0	0	0	0	0	0	0	0	0	0	0	0	0	0	فرع شمال غزة North Gaza Branch	
35	6	29	22	5	17	9	0	9	3	0	3	1	1	0	المجموع Total	

تخصص الزراعة مطروح في الفروع التالية (نابلس ، جنين ، الخليل) فقط و الطلبة المسجلين في باقي الفروع قدامى .

Distribution of Students In Rural Development Specialization By Branches \ Study Centers , Academic Level , Gender

الفصل الدراسي الاول من العام الجامعي 2013 / 2014

" 1131 "

عدد الطلبة حسب المستوى الدراسي															الفروع / المراكز الدراسية	
المجموع Total			مستوى رابعة Level 4			مستوى ثالثة Level 3			مستوى ثانياة Level 2			مستوى اولى Level 1			Branches \ Study Centers	
			200-100			99-67			66-34			33-0				
المجموع	إناث	ذكور	المجموع	إناث	ذكور	المجموع	إناث	ذكور	المجموع	إناث	ذكور	المجموع	إناث	ذكور	الجنس	
Total	Female	Male	Total	Female	Male	Total	Female	Male	Total	Female	Male	Total	Female	Male	Gender	
0	0	0	0	0	0	0	0	0	0	0	0	0	0	0	Al-Quds Branch فرع القدس	
0	0	0	0	0	0	0	0	0	0	0	0	0	0	0	Ezareyah Services Study Center مركز خدمات العيزرية الدراسي	
0	0	0	0	0	0	0	0	0	0	0	0	0	0	0	Ramallah & Al-Bireh Branch فرع رام الله والبيرة	
0	0	0	0	0	0	0	0	0	0	0	0	0	0	0	Jericho Branch فرع أريحا	
0	0	0	0	0	0	0	0	0	0	0	0	0	0	0	Nablus Branch فرع نابلس	
0	0	0	0	0	0	0	0	0	0	0	0	0	0	0	Tubas Branch فرع طوباس	
0	0	0	0	0	0	0	0	0	0	0	0	0	0	0	Qalqilya Branch فرع قلقيلية	
0	0	0	0	0	0	0	0	0	0	0	0	0	0	0	Salfet Branch فرع سلفيت	
0	0	0	0	0	0	0	0	0	0	0	0	0	0	0	Bedyia Services Study Center مركز خدمات بديا الدراسي	
0	0	0	0	0	0	0	0	0	0	0	0	0	0	0	Tulkarm Branch فرع طولكرم	
5	1	4	1	1	0	1	0	1	2	0	2	1	0	1	Jenin Branch فرع جنين	
0	0	0	0	0	0	0	0	0	0	0	0	0	0	0	Bethlehem Branch فرع بيت لحم	
0	0	0	0	0	0	0	0	0	0	0	0	0	0	0	Beit Sahour Study Center مركز بيت ساحور الدراسي	
29	7	22	8	5	3	5	0	5	10	2	8	6	0	6	Hebron Branch فرع الخليل	
0	0	0	0	0	0	0	0	0	0	0	0	0	0	0	Dora Branch فرع دورا	
0	0	0	0	0	0	0	0	0	0	0	0	0	0	0	Yatta Branch فرع يطا	
0	0	0	0	0	0	0	0	0	0	0	0	0	0	0	Gaza Branch فرع غزة	
0	0	0	0	0	0	0	0	0	0	0	0	0	0	0	Al-Wosta Branch فرع الوسطى	
0	0	0	0	0	0	0	0	0	0	0	0	0	0	0	Khanyounis Branch فرع خان يونس	
0	0	0	0	0	0	0	0	0	0	0	0	0	0	0	Rafah Branch فرع رفح	
0	0	0	0	0	0	0	0	0	0	0	0	0	0	0	North Gaza Branch فرع شمال غزة	
34	8	26	9	6	3	6	0	6	12	2	10	7	0	7	Total المجموع	

تخصص التنمية الريفية مطروح في الفروع التالية (جنين ، الخليل) فقط.

Distribution of Students In Plant Production and Protection Specialization
By Branches \ Study Centers , Academic Level , Gender

الفصل الدراسي الأول من العام الجامعي 2013 / 2014

" 1131 "

عدد الطلبة حسب المستوى الدراسي															الفروع / المراكز الدراسية	
المجموع Total			مستوى رابعة Level 4			مستوى ثالثة Level 3			مستوى ثانياة Level 2			مستوى أولى Level 1			Branches \ Study Centers	
			200-100			99-67			66-34			33-0				
المجموع	إناث	ذكور	المجموع	إناث	ذكور	المجموع	إناث	ذكور	المجموع	إناث	ذكور	المجموع	إناث	ذكور	الجنس	
Total	Female	Male	Total	Female	Male	Total	Female	Male	Total	Female	Male	Total	Female	Male	Gender	
0	0	0	0	0	0	0	0	0	0	0	0	0	0	0	Al-Quds Branch فروع القدس	
0	0	0	0	0	0	0	0	0	0	0	0	0	0	0	Ezareyah Services Study Center مركز خدمات العيزرية الدراسي	
0	0	0	0	0	0	0	0	0	0	0	0	0	0	0	Ramallah & Al-Bireh Branch فروع رام الله والبيرة	
0	0	0	0	0	0	0	0	0	0	0	0	0	0	0	Jericho Branch فروع أريحا	
0	0	0	0	0	0	0	0	0	0	0	0	0	0	0	Nablus Branch فروع نابلس	
0	0	0	0	0	0	0	0	0	0	0	0	0	0	0	Tubas Branch فروع طوباس	
0	0	0	0	0	0	0	0	0	0	0	0	0	0	0	Qalqilya Branch فروع قلقيلية	
0	0	0	0	0	0	0	0	0	0	0	0	0	0	0	Salfet Branch فروع سلفيت	
0	0	0	0	0	0	0	0	0	0	0	0	0	0	0	Bedyia Services Study Center مركز خدمات بديا الدراسي	
0	0	0	0	0	0	0	0	0	0	0	0	0	0	0	Tulkarm Branch فروع طولكرم	
69	30	39	8	6	2	13	4	9	21	7	14	27	13	14	Jenin Branch فروع جنين	
0	0	0	0	0	0	0	0	0	0	0	0	0	0	0	Bethlehem Branch فروع بيت لحم	
0	0	0	0	0	0	0	0	0	0	0	0	0	0	0	Beit Sahour Study Center مركز بيت ساحور الدراسي	
84	32	52	0	0	0	11	5	6	17	6	11	56	21	35	Hebron Branch فروع الخليل	
0	0	0	0	0	0	0	0	0	0	0	0	0	0	0	Dora Branch فروع دورا	
0	0	0	0	0	0	0	0	0	0	0	0	0	0	0	Yatta Branch فروع يطا	
0	0	0	0	0	0	0	0	0	0	0	0	0	0	0	Gaza Branch فروع غزة	
0	0	0	0	0	0	0	0	0	0	0	0	0	0	0	Al-Wosta Branch فروع الوسطى	
0	0	0	0	0	0	0	0	0	0	0	0	0	0	0	Khanyounis Branch فروع خان يونس	
0	0	0	0	0	0	0	0	0	0	0	0	0	0	0	Rafah Branch فروع رفح	
0	0	0	0	0	0	0	0	0	0	0	0	0	0	0	North Gaza Branch فروع شمال غزة	
153	62	91	8	6	2	24	9	15	38	13	25	83	34	49	Total المجموع	

تخصص الإنتاج النباتي والوقاية مطروح في الفروع التالية (جنين ، الخليل) فقط.

Distribution of Students Not Specialized In Agriculture Faculty
By Branches \ Study Centers , Academic Level , Gender

الفصل الدراسي الاول من العام الجامعي 2013 / 2014

" 1131 "

عدد الطلبة حسب المستوى الدراسي															الفروع / المراكز الدراسية	
المجموع Total			مستوى رابعة Level 4			مستوى ثالثة Level 3			مستوى ثانيا Level 2			مستوى اولى Level 1			Branches \ Study Centers	
			200-100			99-67			66-34			33-0				
المجموع	إناث	ذكور	المجموع	إناث	ذكور	المجموع	إناث	ذكور	المجموع	إناث	ذكور	المجموع	إناث	ذكور	الجنس	
Total	Female	Male	Total	Female	Male	Total	Female	Male	Total	Female	Male	Total	Female	Male	Gender	
0	0	0	0	0	0	0	0	0	0	0	0	0	0	0	Al-Quds Branch فرع القدس	
0	0	0	0	0	0	0	0	0	0	0	0	0	0	0	Ezareyah Services Study Center مركز خدمات العيزرية الدراسي	
0	0	0	0	0	0	0	0	0	0	0	0	0	0	0	Ramallah & Al-Bireh Branch فرع رام الله والبيرة	
0	0	0	0	0	0	0	0	0	0	0	0	0	0	0	Jericho Branch فرع أريحا	
0	0	0	0	0	0	0	0	0	0	0	0	0	0	0	Nablus Branch فرع نابلس	
0	0	0	0	0	0	0	0	0	0	0	0	0	0	0	Tubas Branch فرع طوباس	
0	0	0	0	0	0	0	0	0	0	0	0	0	0	0	Qalqilya Branch فرع قلقيلية	
0	0	0	0	0	0	0	0	0	0	0	0	0	0	0	Salfet Branch فرع سلفيت	
0	0	0	0	0	0	0	0	0	0	0	0	0	0	0	Bedy Services Study Center مركز خدمات بديا الدراسي	
0	0	0	0	0	0	0	0	0	0	0	0	0	0	0	Tulkarm Branch فرع طولكرم	
26	12	14	0	0	0	0	0	0	1	1	0	25	11	14	Jenin Branch فرع جنين	
0	0	0	0	0	0	0	0	0	0	0	0	0	0	0	Bethlehem Branch فرع بيت لحم	
0	0	0	0	0	0	0	0	0	0	0	0	0	0	0	Beit Sahour Study Center مركز بيت ساحور الدراسي	
18	6	12	0	0	0	0	0	0	6	2	4	12	4	8	Hebron Branch فرع الخليل	
0	0	0	0	0	0	0	0	0	0	0	0	0	0	0	Dora Branch فرع دورا	
0	0	0	0	0	0	0	0	0	0	0	0	0	0	0	Yatta Branch فرع يطا	
0	0	0	0	0	0	0	0	0	0	0	0	0	0	0	Gaza Branch فرع غزة	
0	0	0	0	0	0	0	0	0	0	0	0	0	0	0	Al-Wosta Branch فرع الوسطى	
0	0	0	0	0	0	0	0	0	0	0	0	0	0	0	Khanyounis Branch فرع خان يونس	
0	0	0	0	0	0	0	0	0	0	0	0	0	0	0	Rafah Branch فرع رفح	
0	0	0	0	0	0	0	0	0	0	0	0	0	0	0	North Gaza Branch فرع شمال غزة	
44	18	26	0	0	0	0	0	0	7	3	4	37	15	22	Total المجموع	

تخصص الزراعة مطروح في الفروع التالية (نابلس ، جنين ، الخليل) فقط و الطلبة المسجلين في باقي الفروع قدامى .

Specialization التخصص																		الفروع / المراكز الدراسية Branches \ Study Centers	
المجموع			غير المتخصص			تنمية المجتمع المحلي			الخدمة الاجتماعية			التربية الخاصة			التنمية الاجتماعية				
Total			Not Specialized			Local Community Development			Social Work			Special Education			Social Development				
المجموع	إناث	ذكور	المجموع	إناث	ذكور	المجموع	إناث	ذكور	المجموع	إناث	ذكور	المجموع	إناث	ذكور	المجموع	إناث	ذكور	الجنس Gender	
Total	Female	Male	Total	Female	Male	Total	Female	Male	Total	Female	Male	Total	Female	Male	Total	Female	Male		
66	48	18	0	0	0	0	0	0	65	47	18	0	0	0	1	1	0	Al-Quds Branch	فرع القدس
50	30	20	0	0	0	0	0	0	50	30	20	0	0	0	0	0	0	Ezareyah Services Study Center	مركز خدمات العيزرية الدراسي
792	553	239	0	0	0	124	76	48	651	460	191	17	17	0	0	0	0	Ramallah & Al-Bireh Branch	فرع رام الله والبيرة
123	95	28	0	0	0	42	37	5	80	57	23	0	0	0	1	1	0	Jericho Branch	فرع أريحا
616	462	154	0	0	0	82	56	26	494	380	114	38	25	13	2	1	1	Nablus Branch	فرع نابلس
164	134	30	3	3	0	26	22	4	135	109	26	0	0	0	0	0	0	Tubas Branch	فرع طوباس
188	144	44	1	1	0	15	11	4	172	132	40	0	0	0	0	0	0	Qalqilya Branch	فرع قلقيلية
149	115	34	0	0	0	47	36	11	102	79	23	0	0	0	0	0	0	Salfet Branch	فرع سلفيت
86	75	11	0	0	0	5	4	1	81	71	10	0	0	0	0	0	0	Bedy Services Study Center	مركز خدمات بديا الدراسي
223	173	50	0	0	0	0	0	0	219	172	47	0	0	0	4	1	3	Tulkarm Branch	فرع طولكرم
487	406	81	2	1	1	80	66	14	402	338	64	0	0	0	3	1	2	Jenin Branch	فرع جنين
498	405	93	0	0	0	57	43	14	439	360	79	0	0	0	2	2	0	Bethlehem Branch	فرع بيت لحم
102	91	11	0	0	0	11	9	2	91	82	9	0	0	0	0	0	0	Beit Sahour Study Center	مركز بيت ساحور الدراسي
519	413	106	1	1	0	42	36	6	476	376	100	0	0	0	0	0	0	Hebron Branch	فرع الخليل
228	187	41	0	0	0	3	2	1	225	185	40	0	0	0	0	0	0	Dora Branch	فرع دورا
179	143	36	0	0	0	7	6	1	172	137	35	0	0	0	0	0	0	Yatta Branch	فرع يطا
314	135	179	0	0	0	8	3	5	283	121	162	18	10	8	5	1	4	Gaza Branch	فرع غزة
153	75	78	0	0	0	2	0	2	150	75	75	0	0	0	1	0	1	Al-Wosta Branch	فرع الوسطى
122	44	78	0	0	0	0	0	0	116	40	76	5	3	2	1	1	0	Khanyounis Branch	فرع خان يونس
164	53	111	0	0	0	0	0	0	162	53	109	0	0	0	2	0	2	Rafah Branch	فرع رفح
258	100	158	0	0	0	4	1	3	224	81	143	29	17	12	1	1	0	North Gaza Branch	فرع شمال غزة
5481	3881	1600	7	6	1	555	408	147	4789	3385	1404	107	72	35	23	10	13	Total	المجموع

تخصص التربية الخاصة مطروح في الفروع التالية (رام الله ، نابلس ، غزة ، الوسطى ، خان يونس ، شمال غزة ، رفح) فقط .

Distribution Of Old Students In Social and Family Development Faculty By Specialization , Branches \ Study Centers , Gender

الفصل الدراسي الاول من العام الجامعي 2013 / 2014

" 1131 "

Specialization التخصص																		الفروع / المراكز الدراسية Branches \ Study Centers	
المجموع			غير المتخصص			تنمية المجتمع المحلي			الخدمة الاجتماعية			التربية الخاصة			التنمية الاجتماعية				الجنس Gender
Total			Not Specialized			Local Community Development			Social Work			Special Education			Social Development				
المجموع	إناث	ذكور	المجموع	إناث	ذكور	المجموع	إناث	ذكور	المجموع	إناث	ذكور	المجموع	إناث	ذكور	المجموع	إناث	ذكور		
Total	Female	Male	Total	Female	Male	Total	Female	Male	Total	Female	Male	Total	Female	Male	Total	Female	Male		
53	40	13	0	0	0	0	0	0	52	39	13	0	0	0	1	1	0	Al-Quds Branch	
42	26	16	0	0	0	0	0	0	42	26	16	0	0	0	0	0	0	Ezareyah Services Study Center	
683	464	219	0	0	0	115	73	42	565	388	177	3	3	0	0	0	0	Ramallah & Al-Bireh Branch	
93	71	22	0	0	0	32	27	5	60	43	17	0	0	0	1	1	0	Jericho Branch	
501	369	132	0	0	0	73	49	24	413	315	98	13	4	9	2	1	1	Nablus Branch	
136	108	28	3	3	0	24	20	4	109	85	24	0	0	0	0	0	0	Tubas Branch	
140	109	31	1	1	0	9	6	3	130	102	28	0	0	0	0	0	0	Qalqilya Branch	
128	98	30	0	0	0	41	31	10	87	67	20	0	0	0	0	0	0	Salfet Branch	
66	57	9	0	0	0	4	3	1	62	54	8	0	0	0	0	0	0	Bedy Services Study Center	
176	132	44	0	0	0	0	0	0	172	131	41	0	0	0	4	1	3	Tulkarm Branch	
382	317	65	2	1	1	70	60	10	307	255	52	0	0	0	3	1	2	Jenin Branch	
396	318	78	0	0	0	46	35	11	348	281	67	0	0	0	2	2	0	Bethlehem Branch	
87	76	11	0	0	0	11	9	2	76	67	9	0	0	0	0	0	0	Beit Sahour Study Center	
438	345	93	1	1	0	36	30	6	401	314	87	0	0	0	0	0	0	Hebron Branch	
204	166	38	0	0	0	2	1	1	202	165	37	0	0	0	0	0	0	Dora Branch	
152	118	34	0	0	0	5	4	1	147	114	33	0	0	0	0	0	0	Yatta Branch	
276	116	160	0	0	0	7	3	4	262	111	151	2	1	1	5	1	4	Gaza Branch	
131	61	70	0	0	0	2	0	2	128	61	67	0	0	0	1	0	1	Al-Wosta Branch	
108	40	68	0	0	0	0	0	0	106	38	68	1	1	0	1	1	0	Khanyounis Branch	
146	46	100	0	0	0	0	0	0	144	46	98	0	0	0	2	0	2	Rafah Branch	
211	75	136	0	0	0	4	1	3	200	71	129	6	2	4	1	1	0	North Gaza Branch	
4549	3152	1397	7	6	1	481	352	129	4013	2773	1240	25	11	14	23	10	13	Total	

تخصص التربية الخاصة مطروح في الفروع التالية (رام الله ، نابلس ، غزة ، الوسطى ، خانيونس ، شمال غزة ، رفح) فقط.

التخصص Specialization															الفروع / المراكز الدراسية Branches \ Study Centers	
المجموع			غير المتخصص			تنمية المجتمع المحلي			الخدمة الاجتماعية			التربية الخاصة				
Total			Not Specialized			Local Community Development			Social Work			Special Education			الجنس Gender	
المجموع	إناث	ذكور	المجموع	إناث	ذكور	المجموع	إناث	ذكور	المجموع	إناث	ذكور	المجموع	إناث	ذكور		
Total	Female	Male	Total	Female	Male	Total	Female	Male	Total	Female	Male	Total	Female	Male		
13	8	5	0	0	0	0	0	0	13	8	5	0	0	0	Al-Quds Branch	فرع القدس
8	4	4	0	0	0	0	0	0	8	4	4	0	0	0	Ezareyah Services Study Center	مركز خدمات العيزرية الدراسي
109	89	20	0	0	0	9	3	6	86	72	14	14	14	0	Ramallah & Al-Bireh Branch	فرع رام الله والبيرة
30	24	6	0	0	0	10	10	0	20	14	6	0	0	0	Jericho Branch	فرع أريحا
115	93	22	0	0	0	9	7	2	81	65	16	25	21	4	Nablus Branch	فرع نابلس
28	26	2	0	0	0	2	2	0	26	24	2	0	0	0	Tubas Branch	فرع طوباس
48	35	13	0	0	0	6	5	1	42	30	12	0	0	0	Qalqilya Branch	فرع قلقيلية
21	17	4	0	0	0	6	5	1	15	12	3	0	0	0	Salfeet Branch	فرع سلفيت
20	18	2	0	0	0	1	1	0	19	17	2	0	0	0	Bedya Services Study Center	مركز خدمات بديا الدراسي
47	41	6	0	0	0	0	0	0	47	41	6	0	0	0	Tulkarm Branch	فرع طولكرم
105	89	16	0	0	0	10	6	4	95	83	12	0	0	0	Jenin Branch	فرع جنين
102	87	15	0	0	0	11	8	3	91	79	12	0	0	0	Bethlehem Branch	فرع بيت لحم
15	15	0	0	0	0	0	0	0	15	15	0	0	0	0	Beit Sahour Study Center	مركز بيت ساحور الدراسي
81	68	13	0	0	0	6	6	0	75	62	13	0	0	0	Hebron Branch	فرع الخليل
24	21	3	0	0	0	1	1	0	23	20	3	0	0	0	Dora Branch	فرع دورا
27	25	2	0	0	0	2	2	0	25	23	2	0	0	0	Yatta Branch	فرع يطا
38	19	19	0	0	0	1	0	1	21	10	11	16	9	7	Gaza Branch	فرع غزة
22	14	8	0	0	0	0	0	0	22	14	8	0	0	0	Al-Wosta Branch	فرع الوسطى
14	4	10	0	0	0	0	0	0	10	2	8	4	2	2	Khanyounis Branch	فرع خان يونس
18	7	11	0	0	0	0	0	0	18	7	11	0	0	0	Rafah Branch	فرع رفح
47	25	22	0	0	0	0	0	0	24	10	14	23	15	8	North Gaza Branch	فرع شمال غزة
932	729	203	0	0	0	74	56	18	776	612	164	82	61	21	Total	المجموع

تخصص التربية الخاصة مطروح في الفروع التالية (رام الله ، نابلس ، غزة ، الوسطى ، خانيونس ، شمال غزة ، رفح) فقط.

Distribution of Students In Social and Family Development Faculty
By Branches \ Study Centers , Academic Level , Gender

الفصل الدراسي الاول من العام الجامعي 2013 / 2014

" 1131 "

عدد الطلبة حسب المستوى الدراسي															الفروع / المراكز الدراسية	
المجموع Total			مستوى رابعة Level 4			مستوى ثالثة Level 3			مستوى ثانية Level 2			مستوى أولى Level 1			Branches \ Study Centers	
			200-100			99-67			66-34			33-0				
المجموع	إناث	ذكور	المجموع	إناث	ذكور	المجموع	إناث	ذكور	المجموع	إناث	ذكور	المجموع	إناث	ذكور	الجنس	
Total	Female	Male	Total	Female	Male	Total	Female	Male	Total	Female	Male	Total	Female	Male	Gender	
66	48	18	12	10	2	9	8	1	11	9	2	34	21	13	Al-Quds Branch فرع القدس	
50	30	20	9	4	5	6	5	1	16	12	4	19	9	10	Ezareyah Services Study Center مركز خدمات العيزرية الدراسي	
792	553	239	119	89	30	119	85	34	219	148	71	335	231	104	Ramallah & Al-Bireh Branch فرع رام الله والبيرة	
123	95	28	12	9	3	20	16	4	30	23	7	61	47	14	Jericho Branch فرع أريحا	
616	462	154	68	49	19	110	81	29	171	132	39	267	200	67	Nablus Branch فرع نابلس	
164	134	30	20	16	4	22	20	2	41	29	12	81	69	12	Tubas Branch فرع طوباس	
188	144	44	22	17	5	18	14	4	39	32	7	109	81	28	Qalqilya Branch فرع قلقيلية	
149	115	34	20	15	5	25	20	5	41	32	9	63	48	15	Salfet Branch فرع سلفيت	
86	75	11	5	5	0	10	8	2	24	21	3	47	41	6	Bedia Services Study Center مركز خدمات بديا الدراسي	
223	173	50	41	31	10	25	21	4	43	33	10	114	88	26	Tulkarm Branch فرع طولكرم	
487	406	81	58	48	10	58	47	11	111	93	18	260	218	42	Jenin Branch فرع جنين	
498	405	93	69	58	11	64	49	15	105	88	17	260	210	50	Bethlehem Branch فرع بيت لحم	
102	91	11	7	5	2	10	9	1	20	18	2	65	59	6	Beit Sahour Study Center مركز بيت ساحور الدراسي	
519	413	106	61	50	11	72	55	17	140	109	31	246	199	47	Hebron Branch فرع الخليل	
228	187	41	20	15	5	37	35	2	68	53	15	103	84	19	Dora Branch فرع دورا	
179	143	36	31	20	11	28	20	8	43	34	9	77	69	8	Yatta Branch فرع يطا	
314	135	179	85	25	60	90	40	50	56	30	26	83	40	43	Gaza Branch فرع غزة	
153	75	78	34	8	26	41	25	16	35	18	17	43	24	19	Al-Wosta Branch فرع الوسطى	
122	44	78	43	16	27	31	9	22	17	8	9	31	11	20	Khanyounis Branch فرع خان يونس	
164	53	111	52	20	32	36	9	27	36	12	24	40	12	28	Rafah Branch فرع رفح	
258	100	158	57	17	40	57	18	39	53	22	31	91	43	48	North Gaza Branch فرع شمال غزة	
5481	3881	1600	845	527	318	888	594	294	1319	956	363	2429	1804	625	Total المجموع	

AL-Quds Open University

توزيع الطلبة في تخصص التنمية الاجتماعية حسب الفروع / المراكز الدراسية و المستوى الاكاديمي و الجنس

Distribution of Students In Social Development Specialization
By Branches \ Study Centers , Academic Level , Gender

الفصل الدراسي الاول من العام الجامعي 2013 / 2014

" 1131 "

عدد الطلبة حسب المستوى الدراسي															الفروع / المراكز الدراسية	
المجموع Total			مستوى رابعة Level 4			مستوى ثالثة Level 3			مستوى ثانية Level 2			مستوى أولى Level 1			Branches \ Study Centers	
			200-100			99-67			66-34			33-0				
المجموع	إناث	ذكور	المجموع	إناث	ذكور	المجموع	إناث	ذكور	المجموع	إناث	ذكور	المجموع	إناث	ذكور	الجنس	
Total	Female	Male	Total	Female	Male	Total	Female	Male	Total	Female	Male	Total	Female	Male	Gender	
1	1	0	1	1	0	0	0	0	0	0	0	0	0	0	Al-Quds Branch فروع القدس	
0	0	0	0	0	0	0	0	0	0	0	0	0	0	0	Ezareyah Services Study Center مركز خدمات العيزرية الدراسي	
0	0	0	0	0	0	0	0	0	0	0	0	0	0	0	Ramallah & Al-Bireh Branch فروع رام الله والبيرة	
1	1	0	1	1	0	0	0	0	0	0	0	0	0	0	Jericho Branch فروع أريحا	
2	1	1	2	1	1	0	0	0	0	0	0	0	0	0	Nablus Branch فروع نابلس	
0	0	0	0	0	0	0	0	0	0	0	0	0	0	0	Tubas Branch فروع طوباس	
0	0	0	0	0	0	0	0	0	0	0	0	0	0	0	Qalqilya Branch فروع قلقيلية	
0	0	0	0	0	0	0	0	0	0	0	0	0	0	0	Salfeet Branch فروع سلفيط	
0	0	0	0	0	0	0	0	0	0	0	0	0	0	0	Bedyah Services Study Center مركز خدمات بديا الدراسي	
4	1	3	4	1	3	0	0	0	0	0	0	0	0	0	Tulkarm Branch فروع طولكرم	
3	1	2	3	1	2	0	0	0	0	0	0	0	0	0	Jenin Branch فروع جنين	
2	2	0	2	2	0	0	0	0	0	0	0	0	0	0	Bethlehem Branch فروع بيت لحم	
0	0	0	0	0	0	0	0	0	0	0	0	0	0	0	Beit Sahour Study Center مركز بيت ساحور الدراسي	
0	0	0	0	0	0	0	0	0	0	0	0	0	0	0	Hebron Branch فروع الخليل	
0	0	0	0	0	0	0	0	0	0	0	0	0	0	0	Dora Branch فروع دورا	
0	0	0	0	0	0	0	0	0	0	0	0	0	0	0	Yatta Branch فروع يطا	
5	1	4	5	1	4	0	0	0	0	0	0	0	0	0	Gaza Branch فروع غزة	
1	0	1	1	0	1	0	0	0	0	0	0	0	0	0	Al-Wosta Branch فروع الوسطى	
1	1	0	1	1	0	0	0	0	0	0	0	0	0	0	Khanyounis Branch فروع خان يونس	
2	0	2	2	0	2	0	0	0	0	0	0	0	0	0	Rafah Branch فروع رفح	
1	1	0	1	1	0	0	0	0	0	0	0	0	0	0	North Gaza Branch فروع شمال غزة	
23	10	13	23	10	13	0	0	0	0	0	0	0	0	0	Total المجموع	

Distribution of Students In Special Education Specialization
By Branches \ Study Centers , Academic Level , Gender

الفصل الدراسي الاول من العام الجامعي 2013 / 2014

" 1131 "

عدد الطلبة حسب المستوى الدراسي															الفروع / المراكز الدراسية	
المجموع Total			مستوى رابعة Level 4			مستوى ثالثة Level 3			مستوى ثابته Level 2			مستوى اولى Level 1			Branches \ Study Centers	
			200-100			99-67			66-34			33-0				
المجموع	إناث	ذكور	المجموع	إناث	ذكور	المجموع	إناث	ذكور	المجموع	إناث	ذكور	المجموع	إناث	ذكور	الجنس	
Total	Female	Male	Total	Female	Male	Total	Female	Male	Total	Female	Male	Total	Female	Male	Gender	
0	0	0	0	0	0	0	0	0	0	0	0	0	0	0	Al-Quds Branch	
0	0	0	0	0	0	0	0	0	0	0	0	0	0	0	Ezareyah Services Study Center	
17	17	0	0	0	0	0	0	0	2	2	0	15	15	0	Ramallah & Al-Bireh Branch	
0	0	0	0	0	0	0	0	0	0	0	0	0	0	0	Jericho Branch	
38	25	13	0	0	0	1	0	1	6	1	5	31	24	7	Nablus Branch	
0	0	0	0	0	0	0	0	0	0	0	0	0	0	0	Tubas Branch	
0	0	0	0	0	0	0	0	0	0	0	0	0	0	0	Qalqilya Branch	
0	0	0	0	0	0	0	0	0	0	0	0	0	0	0	Salfeet Branch	
0	0	0	0	0	0	0	0	0	0	0	0	0	0	0	Bedyah Services Study Center	
0	0	0	0	0	0	0	0	0	0	0	0	0	0	0	Tulkarm Branch	
0	0	0	0	0	0	0	0	0	0	0	0	0	0	0	Jenin Branch	
0	0	0	0	0	0	0	0	0	0	0	0	0	0	0	Bethlehem Branch	
0	0	0	0	0	0	0	0	0	0	0	0	0	0	0	Beit Sahour Study Center	
0	0	0	0	0	0	0	0	0	0	0	0	0	0	0	Hebron Branch	
0	0	0	0	0	0	0	0	0	0	0	0	0	0	0	Dora Branch	
0	0	0	0	0	0	0	0	0	0	0	0	0	0	0	Yatta Branch	
18	10	8	0	0	0	0	0	0	0	0	0	18	10	8	Gaza Branch	
0	0	0	0	0	0	0	0	0	0	0	0	0	0	0	Al-Wosta Branch	
5	3	2	0	0	0	0	0	0	1	1	0	4	2	2	Khanyounis Branch	
0	0	0	0	0	0	0	0	0	0	0	0	0	0	0	Rafah Branch	
29	17	12	0	0	0	0	0	0	1	0	1	28	17	11	North Gaza Branch	
107	72	35	0	0	0	1	0	1	10	4	6	96	68	28	Total	

تخصص التربية الخاصة مطروح في الفروع التالية (رام الله ، نابلس ، غزة ، الوسطى ، خانيونس ، شمال غزة ، رفح) فقط .

Distribution of Students In Social Work Specialization
By Branches \ Study Centers , Academic Level , Gender

الفصل الدراسي الاول من العام الجامعي 2013 / 2014

" 1131 "

عدد الطلبة حسب المستوى الدراسي															الفروع / المراكز الدراسية	
المجموع Total			مستوى رابعة Level 4			مستوى ثالثة Level 3			مستوى ثانية Level 2			مستوى أولى Level 1			Branches \ Study Centers	
			200-100			99-67			66-34			33-0				
المجموع	إناث	ذكور	المجموع	إناث	ذكور	المجموع	إناث	ذكور	المجموع	إناث	ذكور	المجموع	إناث	ذكور	الجنس	
Total	Female	Male	Total	Female	Male	Total	Female	Male	Total	Female	Male	Total	Female	Male	Gender	
65	47	18	11	9	2	9	8	1	11	9	2	34	21	13	Al-Quds Branch فروع القدس	
50	30	20	9	4	5	6	5	1	16	12	4	19	9	10	Ezareyah Services Study Center مركز خدمات العيزرية الدراسي	
651	460	191	97	71	26	91	69	22	177	118	59	286	202	84	Ramallah & Al-Bireh Branch فروع رام الله والبيرة	
80	57	23	7	5	2	12	9	3	16	11	5	45	32	13	Jericho Branch فروع أريحا	
494	380	114	55	39	16	83	63	20	143	117	26	213	161	52	Nablus Branch فروع نابلس	
135	109	26	18	14	4	12	12	0	34	23	11	71	60	11	Tubas Branch فروع طوباس	
172	132	40	21	17	4	16	13	3	35	28	7	100	74	26	Qalqilya Branch فروع قلقيلية	
102	79	23	12	10	2	16	13	3	28	21	7	46	35	11	Salfet Branch فروع سلفيت	
81	71	10	5	5	0	10	8	2	20	18	2	46	40	6	Bedia Services Study Center مركز خدمات بديا الدراسي	
219	172	47	37	30	7	25	21	4	43	33	10	114	88	26	Tulkarm Branch فروع طولكرم	
402	338	64	42	36	6	44	37	7	92	77	15	224	188	36	Jenin Branch فروع جنين	
439	360	79	58	50	8	54	43	11	92	77	15	235	190	45	Bethlehem Branch فروع بيت لحم	
91	82	9	6	4	2	9	8	1	16	15	1	60	55	5	Beit Sahour Study Center مركز بيت ساحور الدراسي	
476	376	100	59	48	11	69	52	17	120	93	27	228	183	45	Hebron Branch فروع الخليل	
225	185	40	20	15	5	37	35	2	66	52	14	102	83	19	Dora Branch فروع دورا	
172	137	35	29	18	11	26	19	7	42	33	9	75	67	8	Yatta Branch فروع يطا	
283	121	162	80	24	56	89	40	49	52	28	24	62	29	33	Gaza Branch فروع غزة	
150	75	75	32	8	24	41	25	16	35	18	17	42	24	18	Al-Wosta Branch فروع الوسطى	
116	40	76	42	15	27	31	9	22	16	7	9	27	9	18	Khanyounis Branch فروع خان يونس	
162	53	109	50	20	30	36	9	27	36	12	24	40	12	28	Rafah Branch فروع رفح	
224	81	143	56	16	40	56	18	38	50	21	29	62	26	36	North Gaza Branch فروع شمال غزة	
4789	3385	1404	746	458	288	772	516	256	1140	823	317	2131	1588	543	Total المجموع	

Distribution of Students In Local Community Development Specialization
By Branches \ Study Centers , Academic Level , Gender

الفصل الدراسي الاول من العام الجامعي 2013 / 2014

" 1131 "

عدد الطلبة حسب المستوى الدراسي															الفروع / المراكز الدراسية	
المجموع Total			مستوى رابعة Level 4			مستوى ثالثة Level 3			مستوى ثانية Level 2			مستوى أولى Level 1			Branches \ Study Centers	
			200-100			99-67			66-34			33-0				
المجموع	إناث	ذكور	المجموع	إناث	ذكور	المجموع	إناث	ذكور	المجموع	إناث	ذكور	المجموع	إناث	ذكور	الجنس	
Total	Female	Male	Total	Female	Male	Total	Female	Male	Total	Female	Male	Total	Female	Male	Gender	
0	0	0	0	0	0	0	0	0	0	0	0	0	0	0	Al-Quds Branch فروع القدس	
0	0	0	0	0	0	0	0	0	0	0	0	0	0	0	Ezareyah Services Study Center مركز خدمات العيزرية الدراسي	
124	76	48	22	18	4	28	16	12	40	28	12	34	14	20	Ramallah & Al-Bireh Branch فروع رام الله والبيرة	
42	37	5	4	3	1	8	7	1	14	12	2	16	15	1	Jericho Branch فروع أريحا	
82	56	26	11	9	2	26	18	8	22	14	8	23	15	8	Nablus Branch فروع نابلس	
26	22	4	2	2	0	10	8	2	7	6	1	7	6	1	Tubas Branch فروع طوباس	
15	11	4	1	0	1	2	1	1	4	4	0	8	6	2	Qalqilya Branch فروع قلقيلية	
47	36	11	8	5	3	9	7	2	13	11	2	17	13	4	Salfeet Branch فروع سلفيت	
5	4	1	0	0	0	0	0	0	4	3	1	1	1	0	Bedyah Services Study Center مركز خدمات بديا الدراسي	
0	0	0	0	0	0	0	0	0	0	0	0	0	0	0	Tulkarm Branch فروع طولكرم	
80	66	14	13	11	2	14	10	4	19	16	3	34	29	5	Jenin Branch فروع جنين	
57	43	14	9	6	3	10	6	4	13	11	2	25	20	5	Bethlehem Branch فروع بيت لحم	
11	9	2	1	1	0	1	1	0	4	3	1	5	4	1	Beit Sahour Study Center مركز بيت ساحور الدراسي	
42	36	6	2	2	0	3	3	0	20	16	4	17	15	2	Hebron Branch فروع الخليل	
3	2	1	0	0	0	0	0	0	2	1	1	1	1	0	Dora Branch فروع دورا	
7	6	1	2	2	0	2	1	1	1	1	0	2	2	0	Yatta Branch فروع يطا	
8	3	5	0	0	0	1	0	1	4	2	2	3	1	2	Gaza Branch فروع غزة	
2	0	2	1	0	1	0	0	0	0	0	0	1	0	1	Al-Wosta Branch فروع الوسطى	
0	0	0	0	0	0	0	0	0	0	0	0	0	0	0	Khanyounis Branch فروع خان يونس	
0	0	0	0	0	0	0	0	0	0	0	0	0	0	0	Rafah Branch فروع رفح	
4	1	3	0	0	0	1	0	1	2	1	1	1	0	1	North Gaza Branch فروع شمال غزة	
555	408	147	76	59	17	115	78	37	169	129	40	195	142	53	Total المجموع	

Distribution of Students Not Specialized In Social and Family Development Faculty
By Branches \ Study Centers , Academic Level , Gender

الفصل الدراسي الاول من العام الجامعي 2013 / 2014

" 1131 "

عدد الطلبة حسب المستوى الدراسي															الفروع / المراكز الدراسية	
المجموع Total			مستوى رابعة Level 4			مستوى ثالثة Level 3			مستوى ثانية Level 2			مستوى أولى Level 1			Branches \ Study Centers	
			200-100			99-67			66-34			33-0				
المجموع	إناث	ذكور	المجموع	إناث	ذكور	المجموع	إناث	ذكور	المجموع	إناث	ذكور	المجموع	إناث	ذكور	الجنس	
Total	Female	Male	Total	Female	Male	Total	Female	Male	Total	Female	Male	Total	Female	Male	Gender	
0	0	0	0	0	0	0	0	0	0	0	0	0	0	0	Al-Quds Branch فروع القدس	
0	0	0	0	0	0	0	0	0	0	0	0	0	0	0	Ezareyah Services Study Center مركز خدمات العيزرية الدراسي	
0	0	0	0	0	0	0	0	0	0	0	0	0	0	0	Ramallah & Al-Bireh Branch فروع رام الله والبيرة	
0	0	0	0	0	0	0	0	0	0	0	0	0	0	0	Jericho Branch فروع أريحا	
0	0	0	0	0	0	0	0	0	0	0	0	0	0	0	Nablus Branch فروع نابلس	
3	3	0	0	0	0	0	0	0	0	0	0	3	3	0	Tubas Branch فروع طوباس	
1	1	0	0	0	0	0	0	0	0	0	0	1	1	0	Qalqilya Branch فروع قلقيلية	
0	0	0	0	0	0	0	0	0	0	0	0	0	0	0	Salfeet Branch فروع سلفيت	
0	0	0	0	0	0	0	0	0	0	0	0	0	0	0	Bedyah Services Study Center مركز خدمات بديا الدراسي	
0	0	0	0	0	0	0	0	0	0	0	0	0	0	0	Tulkarm Branch فروع طولكرم	
2	1	1	0	0	0	0	0	0	0	0	0	2	1	1	Jenin Branch فروع جنين	
0	0	0	0	0	0	0	0	0	0	0	0	0	0	0	Bethlehem Branch فروع بيت لحم	
0	0	0	0	0	0	0	0	0	0	0	0	0	0	0	Beit Sahour Study Center مركز بيت ساحور الدراسي	
1	1	0	0	0	0	0	0	0	0	0	0	1	1	0	Hebron Branch فروع الخليل	
0	0	0	0	0	0	0	0	0	0	0	0	0	0	0	Dora Branch فروع دورا	
0	0	0	0	0	0	0	0	0	0	0	0	0	0	0	Yatta Branch فروع يطا	
0	0	0	0	0	0	0	0	0	0	0	0	0	0	0	Gaza Branch فروع غزة	
0	0	0	0	0	0	0	0	0	0	0	0	0	0	0	Al-Wosta Branch فروع الوسطى	
0	0	0	0	0	0	0	0	0	0	0	0	0	0	0	Khanyounis Branch فروع خان يونس	
0	0	0	0	0	0	0	0	0	0	0	0	0	0	0	Rafah Branch فروع رفح	
0	0	0	0	0	0	0	0	0	0	0	0	0	0	0	North Gaza Branch فروع شمال غزة	
7	6	1	0	0	0	0	0	0	0	0	0	7	6	1	Total المجموع	

Distribution Of Students In Management and Entrepreneurship Faculty By Specialization , Branches \ Study Centers , Gender

الفصل الدراسي الاول من العام الجامعي 2013 / 2014

" 1131 "

Specialization التخصص						الفروع / المراكز الدراسية			Branches \ Study Centers الجنس Gender
المجموع			غير المتخصص			الادارة والريادة			
Total			Not Specialized			Management and Entrepreneurship			
المجموع	إناث	ذكور	المجموع	إناث	ذكور	المجموع	إناث	ذكور	
Total	Female	Male	Total	Female	Male	Total	Female	Male	
0	0	0	0	0	0	0	0	0	Al-Quds Branch فرع القدس
0	0	0	0	0	0	0	0	0	Ezareyah Services Study Center مركز خدمات العيزرية الدراسي
0	0	0	0	0	0	0	0	0	Ramallah & Al-Bireh Branch فرع رام الله والبيرة
0	0	0	0	0	0	0	0	0	Jericho Branch فرع أريحا
0	0	0	0	0	0	0	0	0	Nablus Branch فرع نابلس
0	0	0	0	0	0	0	0	0	Tubas Branch فرع طوباس
0	0	0	0	0	0	0	0	0	Qalqilya Branch فرع قلقيلية
2	0	2	0	0	0	2	0	2	Salfeet Branch فرع سلفيت
0	0	0	0	0	0	0	0	0	Bedy Services Study Center مركز خدمات بديا الدراسي
3	2	1	0	0	0	3	2	1	Tulkarm Branch فرع طولكرم
2	1	1	0	0	0	2	1	1	Jenin Branch فرع جنين
0	0	0	0	0	0	0	0	0	Bethlehem Branch فرع بيت لحم
0	0	0	0	0	0	0	0	0	Beit Sahour Study Center مركز بيت ساحور الدراسي
2	1	1	0	0	0	2	1	1	Hebron Branch فرع الخليل
0	0	0	0	0	0	0	0	0	Dora Branch فرع دورا
0	0	0	0	0	0	0	0	0	Yatta Branch فرع يطا
0	0	0	0	0	0	0	0	0	Gaza Branch فرع غزة
0	0	0	0	0	0	0	0	0	Al-Wosta Branch فرع الوسطى
1	0	1	0	0	0	1	0	1	Khanyounis Branch فرع خان يونس
2	0	2	0	0	0	2	0	2	Rafah Branch فرع رفح
1	0	1	0	0	0	1	0	1	North Gaza Branch فرع شمال غزة
13	4	9	0	0	0	13	4	9	Total المجموع

عدد الطلبة حسب المستوى الدراسي															الفروع / المراكز الدراسية	
المجموع Total			مستوى رابعة Level 4			مستوى ثالثة Level 3			مستوى ثانية Level 2			مستوى أولى Level 1			Branches \ Study Centers	
			200-100			99-67			66-34			33-0				
المجموع	إناث	ذكور	المجموع	إناث	ذكور	المجموع	إناث	ذكور	المجموع	إناث	ذكور	المجموع	إناث	ذكور	الجنس	
Total	Female	Male	Total	Female	Male	Total	Female	Male	Total	Female	Male	Total	Female	Male	Gender	
0	0	0	0	0	0	0	0	0	0	0	0	0	0	0	Al-Quds Branch فروع القدس	
0	0	0	0	0	0	0	0	0	0	0	0	0	0	0	Ezareyah Services Study Center مركز خدمات العيزرية الدراسي	
0	0	0	0	0	0	0	0	0	0	0	0	0	0	0	Ramallah & Al-Bireh Branch فروع رام الله والبيرة	
0	0	0	0	0	0	0	0	0	0	0	0	0	0	0	Jericho Branch فروع أريحا	
0	0	0	0	0	0	0	0	0	0	0	0	0	0	0	Nablus Branch فروع نابلس	
0	0	0	0	0	0	0	0	0	0	0	0	0	0	0	Tubas Branch فروع طوباس	
0	0	0	0	0	0	0	0	0	0	0	0	0	0	0	Qalqilya Branch فروع قلقيلية	
2	0	2	2	0	2	0	0	0	0	0	0	0	0	0	Salfet Branch فروع سلفيت	
0	0	0	0	0	0	0	0	0	0	0	0	0	0	0	Bedy Services Study Center مركز خدمات بديا الدراسي	
3	2	1	3	2	1	0	0	0	0	0	0	0	0	0	Tulkarm Branch فروع طولكرم	
2	1	1	2	1	1	0	0	0	0	0	0	0	0	0	Jenin Branch فروع جنين	
0	0	0	0	0	0	0	0	0	0	0	0	0	0	0	Bethlehem Branch فروع بيت لحم	
0	0	0	0	0	0	0	0	0	0	0	0	0	0	0	Beit Sahour Study Center مركز بيت ساحور الدراسي	
2	1	1	2	1	1	0	0	0	0	0	0	0	0	0	Hebron Branch فروع الخليل	
0	0	0	0	0	0	0	0	0	0	0	0	0	0	0	Dora Branch فروع دورا	
0	0	0	0	0	0	0	0	0	0	0	0	0	0	0	Yatta Branch فروع يطا	
0	0	0	0	0	0	0	0	0	0	0	0	0	0	0	Gaza Branch فروع غزة	
0	0	0	0	0	0	0	0	0	0	0	0	0	0	0	Al-Wosta Branch فروع الوسطى	
1	0	1	1	0	1	0	0	0	0	0	0	0	0	0	Khanyounis Branch فروع خان يونس	
2	0	2	2	0	2	0	0	0	0	0	0	0	0	0	Rafah Branch فروع رفح	
1	0	1	1	0	1	0	0	0	0	0	0	0	0	0	North Gaza Branch فروع شمال غزة	
13	4	9	13	4	9	0	0	0	0	0	0	0	0	0	Total المجموع	

Distribution Of Students In Administrative & Economic Sciences Faculty By Specialization , Branches \ Study Centers , Gender

الفصل الدراسي الاول من العام الجامعي 2013 / 2014

" 1131 "

Specialization التخصص																					الفروع / المراكز الدراسية			
المجموع			غير المتخصص			الإدارة الصحية			التسويق			العلوم المالية والمصرفية			المحاسبة			الاقتصاد			إدارة الأعمال			Branches \ Study Centers
Total			Not Specialized			Health Management			Marketing			Banking and Financial Sciences			Accounting			Economics			Business Administration			
المجموع	إناث	ذكور	المجموع	إناث	ذكور	المجموع	إناث	ذكور	المجموع	إناث	ذكور	المجموع	إناث	ذكور	المجموع	إناث	ذكور	المجموع	إناث	ذكور	المجموع	إناث	ذكور	
Total	Female	Male	Total	Female	Male	Total	Female	Male	Total	Female	Male	Total	Female	Male	Total	Female	Male	Total	Female	Male	Total	Female	Male	Gender
66	42	24	7	6	1	0	0	0	3	3	0	1	1	0	5	3	2	1	0	1	49	29	20	Al-Quds Branch
107	47	60	14	7	7	0	0	0	5	1	4	12	8	4	3	2	1	1	1	0	72	28	44	Ezaryah Services Study Center
3340	2002	1338	479	190	289	387	316	71	164	75	89	500	306	194	163	89	74	56	45	11	1591	981	610	Ramallah & Al-Bireh Branch
404	242	162	65	33	32	0	0	0	0	0	0	94	59	35	31	16	15	1	1	0	213	133	80	Jericho Branch
3496	1801	1695	757	242	515	605	455	150	146	27	119	441	241	200	276	118	158	138	93	45	1133	625	508	Nablus Branch
642	400	242	136	55	81	0	0	0	43	20	23	117	75	42	61	42	19	21	18	3	264	190	74	Tubas Branch
929	502	427	218	97	121	0	0	0	53	17	36	159	98	61	112	57	55	13	10	3	374	223	151	Qalqilya Branch
726	426	300	144	55	89	1	1	0	26	7	19	133	86	47	123	72	51	29	19	10	270	186	84	Salfeet Branch
351	209	142	88	40	48	0	0	0	4	0	4	53	39	14	49	20	29	10	7	3	147	103	44	Bedyah Services Study Center
1875	871	1004	366	107	259	0	0	0	120	36	84	437	224	213	295	116	179	32	29	3	625	359	266	Tulkarm Branch
2861	1768	1093	629	276	353	0	0	0	130	44	86	559	361	198	304	195	109	134	110	24	1105	782	323	Jenin Branch
1197	712	485	238	132	106	0	0	0	56	20	36	185	129	56	62	36	26	46	38	8	610	357	253	Bethlehem Branch
268	187	81	31	15	16	0	0	0	21	9	12	30	20	10	17	15	2	15	13	2	154	115	39	Beit Sahour Study Center
2068	1154	914	399	158	241	276	212	64	90	26	64	217	132	85	175	96	79	75	45	30	836	485	351	Hebron Branch
675	445	230	121	68	53	0	0	0	17	6	11	66	46	20	49	25	24	28	23	5	394	277	117	Dora Branch
388	226	162	57	29	28	0	0	0	17	3	14	41	19	22	24	14	10	20	15	5	229	146	83	Yatta Branch
1449	351	1098	144	17	127	357	118	239	48	14	34	52	9	43	242	38	204	21	6	15	585	149	436	Gaza Branch
390	142	248	16	4	12	181	77	104	11	1	10	12	2	10	21	3	18	3	1	2	146	54	92	Al-Wosta Branch
411	110	301	34	0	34	179	73	106	6	0	6	28	4	24	31	1	30	7	1	6	126	31	95	Khanyounis Branch
361	126	235	24	5	19	183	78	105	6	2	4	5	0	5	25	5	20	2	0	2	116	36	80	Rafah Branch
729	254	475	61	4	57	377	186	191	5	1	4	28	9	19	53	6	47	7	2	5	198	46	152	North Gaza Branch
22733	12017	10716	4028	1540	2488	2546	1516	1030	971	312	659	3170	1868	1302	2121	969	1152	660	477	183	9237	5335	3902	Total

تخصص الإدارة الصحية مطروح في الفروع التالية (رام الله ، نابلس ، الخليل ، غزة ، الوسطى ، خان يونس ، شمال غزة) فقط .

Distribution Of Old Students In Administrative & Economic Sciences Faculty By Specialization , Branches \ Study Centers , Gender

الفصل الدراسي الاول من العام الجامعي 2013 / 2014

" 1131 "

Specialization التخصص																					الفروع / المراكز الدراسية					
المجموع			غير المتخصص			الإدارة الصحية			التسويق			العلوم المالية والمصرفية			المحاسبة			الاقتصاد			إدارة الأعمال			Branches \ Study Centers		
Total			Not Specialized			Health Management			Marketing			Banking and Financial Sciences			Accounting			Economics			Business Administration					
المجموع	إناث	ذكور	المجموع	إناث	ذكور	المجموع	إناث	ذكور	المجموع	إناث	ذكور	المجموع	إناث	ذكور	المجموع	إناث	ذكور	المجموع	إناث	ذكور	المجموع	إناث	ذكور		الجنس	
Total	Female	Male	Total	Female	Male	Total	Female	Male	Total	Female	Male	Total	Female	Male	Total	Female	Male	Total	Female	Male	Total	Female	Male	Gender		
56	35	21	4	3	1	0	0	0	2	2	0	1	1	0	5	3	2	1	0	1	43	26	17	Al-Quds Branch		
78	34	44	4	2	2	0	0	0	3	0	3	10	7	3	3	2	1	1	1	0	57	22	35	Ezareyah Services Study Center		
2438	1485	953	234	81	153	232	187	45	145	64	81	384	244	140	163	89	74	47	38	9	1233	782	451	Ramallah & Al-Bireh Branch		
278	163	115	30	11	19	0	0	0	0	0	0	64	40	24	31	16	15	1	1	0	152	95	57	Jericho Branch		
2418	1262	1156	325	100	225	357	263	94	122	23	99	338	185	153	276	118	158	117	78	39	883	495	388	Nablus Branch		
492	317	175	65	23	42	0	0	0	36	17	19	102	66	36	61	42	19	20	17	3	208	152	56	Tubas Branch		
653	359	294	84	35	49	0	0	0	39	15	24	116	70	46	112	57	55	7	6	1	295	176	119	Qalqilya Branch		
539	314	225	60	18	42	0	0	0	22	7	15	110	70	40	123	72	51	21	15	6	203	132	71	Salfeet Branch		
241	148	93	21	8	13	0	0	0	2	0	2	41	30	11	49	20	29	7	6	1	121	84	37	Bedy Services Study Center		
1431	683	748	154	42	112	0	0	0	97	33	64	356	174	182	294	116	178	27	24	3	503	294	209	Tulkarm Branch		
2095	1340	755	264	108	156	0	0	0	95	33	62	445	288	157	304	195	109	120	100	20	867	616	251	Jenin Branch		
864	514	350	101	51	50	0	0	0	50	17	33	149	103	46	62	36	26	39	32	7	463	275	188	Bethlehem Branch		
212	152	60	12	6	6	0	0	0	14	7	7	28	19	9	17	15	2	14	12	2	127	93	34	Beit Sahour Study Center		
1530	848	682	205	77	128	156	107	49	75	21	54	171	106	65	175	96	79	67	39	28	681	402	279	Hebron Branch		
514	341	173	62	32	30	0	0	0	16	6	10	49	35	14	49	25	24	24	20	4	314	223	91	Dora Branch		
320	191	129	29	17	12	0	0	0	17	3	14	29	12	17	24	14	10	19	14	5	202	131	71	Yatta Branch		
1110	267	843	51	5	46	214	72	142	42	12	30	40	7	33	241	38	203	17	4	13	505	129	376	Gaza Branch		
245	82	163	5	0	5	68	26	42	11	1	10	8	2	6	21	3	18	3	1	2	129	49	80	Al-Wosta Branch		
276	68	208	13	0	13	90	36	54	5	0	5	23	2	21	30	1	29	6	1	5	109	28	81	Khanyounis Branch		
174	48	126	8	2	6	43	18	25	5	2	3	5	0	5	25	5	20	1	0	1	87	21	66	Rafah Branch		
443	137	306	16	0	16	187	85	102	3	1	2	22	9	13	53	6	47	5	2	3	157	34	123	North Gaza Branch		
16407	8788	7619	1747	621	1126	1347	794	553	801	264	537	2491	1470	1021	2118	969	1149	564	411	153	7339	4259	3080	Total		

تخصص الإدارة الصحية مطروح في الفروع التالية (رام الله ، نابلس ، الخليل ، غزة ، الوسطى ، خان يونس ، شمال غزة) فقط .

Distribution Of New Students In Administrative & Economic Sciences Faculty By Specialization , Branches \ Study Centers , Gender

الفصل الدراسي الأول من العام الجامعي 2013 / 2014

" 1131 "

Specialization التخصص																					الفروع / المراكز الدراسية								
المجموع			غير المتخصص			الإدارة الصحية			التسويق			العلوم المالية والمصرفية			المحاسبة			الاقتصاد			إدارة الأعمال			Branches \ Study Centers					
Total			Not Specialized			Health Management			Marketing			Banking and Financial Sciences			Accounting			Economics			Business Administration								
المجموع	إناث	ذكور	المجموع	إناث	ذكور	المجموع	إناث	ذكور	المجموع	إناث	ذكور	المجموع	إناث	ذكور	المجموع	إناث	ذكور	المجموع	إناث	ذكور	المجموع	إناث	ذكور	المجموع	إناث	ذكور	الجنس		
Total	Female	Male	Total	Female	Male	Total	Female	Male	Total	Female	Male	Total	Female	Male	Total	Female	Male	Total	Female	Male	Total	Female	Male	Total	Female	Male	Gender		
10	7	3	3	3	0	0	0	0	1	1	0	0	0	0	0	0	0	0	0	0	6	3	3	Al-Quds Branch					
29	13	16	10	5	5	0	0	0	2	1	1	2	1	1	0	0	0	0	0	0	15	6	9	Ezaryah Services Study Center					
902	517	385	245	109	136	155	129	26	19	11	8	116	62	54	0	0	0	9	7	2	358	199	159	Ramallah & Al-Bireh Branch					
126	79	47	35	22	13	0	0	0	0	0	0	30	19	11	0	0	0	0	0	0	61	38	23	Jericho Branch					
1078	539	539	432	142	290	248	192	56	24	4	20	103	56	47	0	0	0	21	15	6	250	130	120	Nablus Branch					
150	83	67	71	32	39	0	0	0	7	3	4	15	9	6	0	0	0	1	1	0	56	38	18	Tubas Branch					
276	143	133	134	62	72	0	0	0	14	2	12	43	28	15	0	0	0	6	4	2	79	47	32	Qalqilya Branch					
187	112	75	85	38	47	0	0	0	4	0	4	23	16	7	0	0	0	8	4	4	67	54	13	Salfeet Branch					
110	61	49	67	32	35	0	0	0	2	0	2	12	9	3	0	0	0	3	1	2	26	19	7	Bedyah Services Study Center					
444	188	256	212	65	147	0	0	0	23	3	20	81	50	31	1	0	1	5	5	0	122	65	57	Tulkarm Branch					
766	428	338	365	168	197	0	0	0	35	11	24	114	73	41	0	0	0	14	10	4	238	166	72	Jenin Branch					
333	198	135	137	81	56	0	0	0	6	3	3	36	26	10	0	0	0	7	6	1	147	82	65	Bethlehem Branch					
56	35	21	19	9	10	0	0	0	7	2	5	2	1	1	0	0	0	1	1	0	27	22	5	Beit Sahour Study Center					
538	306	232	194	81	113	120	105	15	15	5	10	46	26	20	0	0	0	8	6	2	155	83	72	Hebron Branch					
161	104	57	59	36	23	0	0	0	1	0	1	17	11	6	0	0	0	4	3	1	80	54	26	Dora Branch					
68	35	33	28	12	16	0	0	0	0	0	0	12	7	5	0	0	0	1	1	0	27	15	12	Yatta Branch					
339	84	255	93	12	81	143	46	97	6	2	4	12	2	10	1	0	1	4	2	2	80	20	60	Gaza Branch					
145	60	85	11	4	7	113	51	62	0	0	0	4	0	4	0	0	0	0	0	0	17	5	12	Al-Wosta Branch					
135	42	93	21	0	21	89	37	52	1	0	1	5	2	3	1	0	1	1	0	1	17	3	14	Khanyounis Branch					
187	78	109	16	3	13	140	60	80	1	0	1	0	0	0	0	0	0	1	0	1	29	15	14	Rafah Branch					
286	117	169	45	4	41	190	101	89	2	0	2	6	0	6	0	0	0	2	0	2	41	12	29	North Gaza Branch					
6326	3229	3097	2282	920	1362	1198	721	477	170	48	122	679	398	281	3	0	3	96	66	30	1898	1076	822	Total					

تخصص الإدارة الصحية مطروح في الفروع التالية (رام الله ، نابلس ، الخليل ، غزة ، الوسطى ، خان يونس ، شمال غزة) فقط .

عدد الطلبة حسب المستوى الدراسي															الفروع / المراكز الدراسية	
المجموع Total			مستوى رابعة Level 4			مستوى ثالثة Level 3			مستوى ثانية Level 2			مستوى أولى Level 1			Branches \ Study Centers	
			200-100			99-67			66-34			33-0				
المجموع	إناث	ذكور	المجموع	إناث	ذكور	المجموع	إناث	ذكور	المجموع	إناث	ذكور	المجموع	إناث	ذكور	الجنس	
Total	Female	Male	Total	Female	Male	Total	Female	Male	Total	Female	Male	Total	Female	Male	Gender	
66	42	24	14	10	4	13	5	8	14	10	4	25	17	8	Al-Quds Branch فروع القدس	
107	47	60	16	7	9	13	7	6	18	10	8	60	23	37	Ezareyah Services Study Center مركز خدمات العيزرية الدراسي	
3340	2002	1338	319	231	88	422	276	146	750	479	271	1849	1016	833	Ramallah & Al-Bireh Branch فروع رام الله والبيرة	
404	242	162	38	24	14	35	24	11	92	56	36	239	138	101	Jericho Branch فروع أريحا	
3496	1801	1695	266	147	119	366	202	164	744	410	334	2120	1042	1078	Nablus Branch فروع نابلس	
642	400	242	69	51	18	81	59	22	134	94	40	358	196	162	Tubas Branch فروع طوباس	
929	502	427	105	67	38	117	61	56	188	109	79	519	265	254	Qalqilya Branch فروع قلقيلية	
726	426	300	88	63	25	111	77	34	163	101	62	364	185	179	Salfet Branch فروع سلفيت	
351	209	142	45	33	12	56	33	23	63	41	22	187	102	85	Bedyia Services Study Center مركز خدمات بديا الدراسي	
1875	871	1004	193	110	83	270	150	120	425	205	220	987	406	581	Tulkarm Branch فروع طولكرم	
2861	1768	1093	255	175	80	340	247	93	658	441	217	1608	905	703	Jenin Branch فروع جنين	
1197	712	485	115	75	40	152	86	66	258	167	91	672	384	288	Bethlehem Branch فروع بيت لحم	
268	187	81	38	26	12	49	34	15	63	49	14	118	78	40	Beit Sahour Study Center مركز بيت ساحور الدراسي	
2068	1154	914	187	96	91	271	163	108	453	270	183	1157	625	532	Hebron Branch فروع الخليل	
675	445	230	68	40	28	98	70	28	166	120	46	343	215	128	Dora Branch فروع دورا	
388	226	162	62	31	31	82	53	29	90	50	40	154	92	62	Yatta Branch فروع يطا	
1449	351	1098	256	45	211	240	64	176	301	80	221	652	162	490	Gaza Branch فروع غزة	
390	142	248	59	23	36	44	18	26	71	20	51	216	81	135	Al-Wosta Branch فروع الوسطى	
411	110	301	68	15	53	53	12	41	56	15	41	234	68	166	Khanyounis Branch فروع خان يونس	
361	126	235	29	6	23	34	5	29	50	21	29	248	94	154	Rafah Branch فروع رفح	
729	254	475	60	13	47	71	20	51	133	39	94	465	182	283	North Gaza Branch فروع شمال غزة	
22733	12017	10716	2350	1288	1062	2918	1666	1252	4890	2787	2103	12575	6276	6299	Total المجموع	

Distribution of Students In Business Administration Specialization
By Branches \ Study Centers , Academic Level , Gender

الفصل الدراسي الأول من العام الجامعي 2013 / 2014

" 1131 "

عدد الطلبة حسب المستوى الدراسي															الفروع / المراكز الدراسية	
المجموع Total			مستوى رابعة Level 4			مستوى ثالثة Level 3			مستوى ثانية Level 2			مستوى أولى Level 1			Branches \ Study Centers	
			200-100			99-67			66-34			33-0				
المجموع	إناث	ذكور	المجموع	إناث	ذكور	المجموع	إناث	ذكور	المجموع	إناث	ذكور	المجموع	إناث	ذكور	الجنس	
Total	Female	Male	Total	Female	Male	Total	Female	Male	Total	Female	Male	Total	Female	Male	Gender	
49	29	20	12	8	4	11	4	7	9	7	2	17	10	7	Al-Quds Branch فرع القدس	
72	28	44	13	5	8	9	4	5	15	7	8	35	12	23	Ezareyah Services Study Center مركز خدمات العيزرية الدراسي	
1591	981	610	187	138	49	261	176	85	383	250	133	760	417	343	Ramallah & Al-Bireh Branch فرع رام الله والبيرة	
213	133	80	24	18	6	22	15	7	49	28	21	118	72	46	Jericho Branch فرع أريحا	
1133	625	508	125	72	53	169	102	67	276	155	121	563	296	267	Nablus Branch فرع نابلس	
264	190	74	42	33	9	41	34	7	56	43	13	125	80	45	Tubas Branch فرع طوباس	
374	223	151	53	35	18	66	38	28	88	55	33	167	95	72	Qalqilya Branch فرع قلقيلية	
270	186	84	44	32	12	42	31	11	66	45	21	118	78	40	Salfet Branch فرع سلفيت	
147	103	44	32	24	8	28	20	8	34	24	10	53	35	18	Bedyah Services Study Center مركز خدمات بديا الدراسي	
625	359	266	72	51	21	118	79	39	139	74	65	296	155	141	Tulkarm Branch فرع طولكرم	
1105	782	323	141	110	31	173	131	42	280	196	84	511	345	166	Jenin Branch فرع جنين	
610	357	253	62	42	20	101	60	41	127	84	43	320	171	149	Bethlehem Branch فرع بيت لحم	
154	115	39	22	14	8	34	24	10	31	24	7	67	53	14	Beit Sahour Study Center مركز بيت ساحور الدراسي	
836	485	351	88	54	34	148	93	55	215	137	78	385	201	184	Hebron Branch فرع الخليل	
394	277	117	37	26	11	65	49	16	103	77	26	189	125	64	Dora Branch فرع دورا	
229	146	83	43	24	19	59	42	17	56	36	20	71	44	27	Yatta Branch فرع يطا	
585	149	436	151	28	123	121	37	84	121	36	85	192	48	144	Gaza Branch فرع غزة	
146	54	92	47	21	26	28	14	14	37	11	26	34	8	26	Al-Wosta Branch فرع الوسطى	
126	31	95	38	12	26	33	9	24	24	6	18	31	4	27	Khanyounis Branch فرع خان يونس	
116	36	80	17	4	13	26	4	22	25	13	12	48	15	33	Rafah Branch فرع رفح	
198	46	152	39	11	28	41	8	33	46	12	34	72	15	57	North Gaza Branch فرع شمال غزة	
9237	5335	3902	1289	762	527	1596	974	622	2180	1320	860	4172	2279	1893	Total المجموع	

Distribution of Students In Economics Specialization
By Branches \ Study Centers , Academic Level , Gender

الفصل الدراسي الاول من العام الجامعي 2013 / 2014

" 1131 "

عدد الطلبة حسب المستوى الدراسي															الفروع / المراكز الدراسية	
المجموع Total			مستوى رابعة Level 4			مستوى ثالثة Level 3			مستوى ثانية Level 2			مستوى أولى Level 1			Branches \ Study Centers	
			200-100			99-67			66-34			33-0				
المجموع	إناث	ذكور	المجموع	إناث	ذكور	المجموع	إناث	ذكور	المجموع	إناث	ذكور	المجموع	إناث	ذكور	الجنس	
Total	Female	Male	Total	Female	Male	Total	Female	Male	Total	Female	Male	Total	Female	Male	Gender	
1	0	1	0	0	0	0	0	0	1	0	1	0	0	0	Al-Quds Branch فروع القدس	
1	1	0	1	1	0	0	0	0	0	0	0	0	0	0	Ezareyah Services Study Center مركز خدمات العيزرية الدراسي	
56	45	11	15	14	1	11	7	4	15	13	2	15	11	4	Ramallah & Al-Bireh Branch فروع رام الله والبيرة	
1	1	0	1	1	0	0	0	0	0	0	0	0	0	0	Jericho Branch فروع أريحا	
138	93	45	18	14	4	16	12	4	38	32	6	66	35	31	Nablus Branch فروع نابلس	
21	18	3	3	3	0	2	2	0	6	4	2	10	9	1	Tubas Branch فروع طوباس	
13	10	3	3	3	0	1	1	0	3	2	1	6	4	2	Qalqilya Branch فروع قلقيلية	
29	19	10	9	7	2	2	2	0	6	5	1	12	5	7	Salfet Branch فروع سلفيت	
10	7	3	3	2	1	1	1	0	1	1	0	5	3	2	Bedia Services Study Center مركز خدمات بديا الدراسي	
32	29	3	3	3	0	7	7	0	9	8	1	13	11	2	Tulkarm Branch فروع طولكرم	
134	110	24	19	18	1	22	17	5	45	40	5	48	35	13	Jenin Branch فروع جنين	
46	38	8	10	10	0	12	9	3	12	10	2	12	9	3	Bethlehem Branch فروع بيت لحم	
15	13	2	3	3	0	4	3	1	4	4	0	4	3	1	Beit Sahour Study Center مركز بيت ساحور الدراسي	
75	45	30	14	4	10	14	8	6	22	16	6	25	17	8	Hebron Branch فروع الخليل	
28	23	5	7	6	1	8	5	3	6	6	0	7	6	1	Dora Branch فروع دورا	
20	15	5	4	1	3	5	4	1	6	5	1	5	5	0	Yatta Branch فروع يطا	
21	6	15	5	1	4	5	1	4	2	1	1	9	3	6	Gaza Branch فروع غزة	
3	1	2	1	0	1	2	1	1	0	0	0	0	0	0	Al-Wosta Branch فروع الوسطى	
7	1	6	5	1	4	1	0	1	0	0	0	1	0	1	Khanyounis Branch فروع خان يونس	
2	0	2	0	0	0	1	0	1	0	0	0	1	0	1	Rafah Branch فروع رفح	
7	2	5	2	0	2	3	2	1	0	0	0	2	0	2	North Gaza Branch فروع شمال غزة	
660	477	183	126	92	34	117	82	35	176	147	29	241	156	85	Total المجموع	

Distribution of Students In Accounting Specialization
By Branches \ Study Centers , Academic Level , Gender

الفصل الدراسي الاول من العام الجامعي 2013 / 2014

" 1131 "

عدد الطلبة حسب المستوى الدراسي															الفروع / المراكز الدراسية	
المجموع Total			مستوى رابعة Level 4			مستوى ثالثة Level 3			مستوى ثانية Level 2			مستوى أولى Level 1			Branches \ Study Centers	
			200-100			99-67			66-34			33-0				
المجموع	إناث	ذكور	المجموع	إناث	ذكور	المجموع	إناث	ذكور	المجموع	إناث	ذكور	المجموع	إناث	ذكور	الجنس	
Total	Female	Male	Total	Female	Male	Total	Female	Male	Total	Female	Male	Total	Female	Male	Gender	
5	3	2	1	1	0	1	0	1	2	1	1	1	1	0	Al-Quds Branch فروع القدس	
3	2	1	1	0	1	1	1	0	1	1	0	0	0	0	Ezareyah Services Study Center مركز خدمات العيزرية الدراسي	
163	89	74	44	28	16	42	23	19	65	34	31	12	4	8	Ramallah & Al-Bireh Branch فروع رام الله والبيرة	
31	16	15	4	2	2	5	3	2	13	8	5	9	3	6	Jericho Branch فروع أريحا	
276	118	158	49	17	32	69	33	36	119	52	67	39	16	23	Nablus Branch فروع نابلس	
61	42	19	14	10	4	17	12	5	23	16	7	7	4	3	Tubas Branch فروع طوباس	
112	57	55	31	14	17	26	9	17	38	24	14	17	10	7	Qalqilya Branch فروع قلقيلية	
123	72	51	19	14	5	39	23	16	41	19	22	24	16	8	Salfet Branch فروع سلفيت	
49	20	29	5	3	2	18	7	11	15	5	10	11	5	6	Bedyah Services Study Center مركز خدمات بديا الدراسي	
295	116	179	64	29	35	79	28	51	99	40	59	53	19	34	Tulkarm Branch فروع طولكرم	
304	195	109	54	28	26	71	51	20	125	80	45	54	36	18	Jenin Branch فروع جنين	
62	36	26	18	10	8	11	7	4	28	17	11	5	2	3	Bethlehem Branch فروع بيت لحم	
17	15	2	7	6	1	2	2	0	7	6	1	1	1	0	Beit Sahour Study Center مركز بيت ساحور الدراسي	
175	96	79	32	9	23	58	34	24	63	39	24	22	14	8	Hebron Branch فروع الخليل	
49	25	24	14	4	10	13	7	6	21	13	8	1	1	0	Dora Branch فروع دورا	
24	14	10	7	4	3	6	4	2	9	5	4	2	1	1	Yatta Branch فروع يطا	
242	38	204	74	9	65	72	15	57	69	10	59	27	4	23	Gaza Branch فروع غزة	
21	3	18	4	2	2	4	0	4	11	1	10	2	0	2	Al-Wosta Branch فروع الوسطى	
31	1	30	14	0	14	8	1	7	4	0	4	5	0	5	Khanyounis Branch فروع خان يونس	
25	5	20	8	1	7	4	0	4	11	4	7	2	0	2	Rafah Branch فروع رفح	
53	6	47	10	0	10	15	3	12	19	3	16	9	0	9	North Gaza Branch فروع شمال غزة	
2121	969	1152	474	191	283	561	263	298	783	378	405	303	137	166	Total المجموع	

Distribution of Students In Banking and Financial Sciences Specialization
By Branches \ Study Centers , Academic Level , Gender

الفصل الدراسي الاول من العام الجامعي 2013 / 2014

" 1131 "

عدد الطلبة حسب المستوى الدراسي															الفروع / المراكز الدراسية	
المجموع Total			مستوى رابعة Level 4			مستوى ثالثة Level 3			مستوى ثانية Level 2			مستوى أولى Level 1			Branches \ Study Centers	
			200-100			99-67			66-34			33-0				
المجموع	إناث	ذكور	المجموع	إناث	ذكور	المجموع	إناث	ذكور	المجموع	إناث	ذكور	المجموع	إناث	ذكور	الجنس	
Total	Female	Male	Total	Female	Male	Total	Female	Male	Total	Female	Male	Total	Female	Male	Gender	
1	1	0	0	0	0	0	0	0	1	1	0	0	0	0	Al-Quds Branch فروع القدس	
12	8	4	1	1	0	2	2	0	2	2	0	7	3	4	Ezareyah Services Study Center مركز خدمات العيزرية الدراسي	
500	306	194	38	31	7	57	41	16	138	98	40	267	136	131	Ramallah & Al-Bireh Branch فروع رام الله والبيرة	
94	59	35	9	3	6	8	6	2	27	19	8	50	31	19	Jericho Branch فروع أريحا	
441	241	200	30	17	13	51	26	25	141	81	60	219	117	102	Nablus Branch فروع نابلس	
117	75	42	7	5	2	14	7	7	29	18	11	67	45	22	Tubas Branch فروع طوباس	
159	98	61	14	13	1	14	8	6	39	21	18	92	56	36	Qalqilya Branch فروع قلقيلية	
133	86	47	15	10	5	17	14	3	40	27	13	61	35	26	Salfet Branch فروع سلفيت	
53	39	14	5	4	1	8	5	3	12	11	1	28	19	9	Bedyah Services Study Center مركز خدمات بديا الدراسي	
437	224	213	45	24	21	44	27	17	133	69	64	215	104	111	Tulkarm Branch فروع طولكرم	
559	361	198	31	17	14	62	43	19	153	99	54	313	202	111	Jenin Branch فروع جنين	
185	129	56	15	9	6	14	5	9	57	41	16	99	74	25	Bethlehem Branch فروع بيت لحم	
30	20	10	4	2	2	6	4	2	11	10	1	9	4	5	Beit Sahour Study Center مركز بيت ساحور الدراسي	
217	132	85	18	13	5	27	19	8	62	35	27	110	65	45	Hebron Branch فروع الخليل	
66	46	20	7	4	3	8	7	1	25	18	7	26	17	9	Dora Branch فروع دورا	
41	19	22	5	2	3	5	1	4	10	2	8	21	14	7	Yatta Branch فروع يطا	
52	9	43	6	1	5	15	3	12	13	2	11	18	3	15	Gaza Branch فروع غزة	
12	2	10	4	0	4	2	1	1	1	0	1	5	1	4	Al-Wosta Branch فروع الوسطى	
28	4	24	9	2	7	6	0	6	6	0	6	7	2	5	Khanyounis Branch فروع خان يونس	
5	0	5	2	0	2	1	0	1	1	0	1	1	0	1	Rafah Branch فروع رفح	
28	9	19	7	1	6	7	5	2	3	1	2	11	2	9	North Gaza Branch فروع شمال غزة	
3170	1868	1302	272	159	113	368	224	144	904	555	349	1626	930	696	Total المجموع	

Distribution of Students In Marketing Specialization
By Branches \ Study Centers , Academic Level , Gender

الفصل الدراسي الاول من العام الجامعي 2013 / 2014

" 1131 "

عدد الطلبة حسب المستوى الدراسي															الفروع / المراكز الدراسية	
المجموع Total			مستوى رابعة Level 4			مستوى ثالثة Level 3			مستوى ثانية Level 2			مستوى أولى Level 1			Branches \ Study Centers	
			200-100			99-67			66-34			33-0				
المجموع	إناث	ذكور	المجموع	إناث	ذكور	المجموع	إناث	ذكور	المجموع	إناث	ذكور	المجموع	إناث	ذكور	الجنس	
Total	Female	Male	Total	Female	Male	Total	Female	Male	Total	Female	Male	Total	Female	Male	Gender	
3	3	0	1	1	0	1	1	0	0	0	0	1	1	0	Al-Quds Branch فروع القدس	
5	1	4	0	0	0	1	0	1	0	0	0	4	1	3	Ezareyah Services Study Center مركز خدمات العيزرية الدراسي	
164	75	89	17	6	11	35	18	17	61	27	34	51	24	27	Ramallah & Al-Bireh Branch فروع رام الله والبيرة	
0	0	0	0	0	0	0	0	0	0	0	0	0	0	0	Jericho Branch فروع أريحا	
146	27	119	12	2	10	22	4	18	51	12	39	61	9	52	Nablus Branch فروع نابلس	
43	20	23	3	0	3	6	3	3	16	12	4	18	5	13	Tubas Branch فروع طوباس	
53	17	36	4	2	2	9	4	5	10	3	7	30	8	22	Qalqilya Branch فروع قلقيلية	
26	7	19	1	0	1	8	5	3	5	2	3	12	0	12	Salfeet Branch فروع سلفيت	
4	0	4	0	0	0	0	0	0	1	0	1	3	0	3	Bedia Services Study Center مركز خدمات بديا الدراسي	
120	36	84	9	3	6	22	9	13	35	11	24	54	13	41	Tulkarm Branch فروع طولكرم	
130	44	86	10	2	8	11	5	6	34	16	18	75	21	54	Jenin Branch فروع جنين	
56	20	36	10	4	6	13	4	9	15	4	11	18	8	10	Bethlehem Branch فروع بيت لحم	
21	9	12	2	1	1	3	1	2	8	4	4	8	3	5	Beit Sahour Study Center مركز بيت ساحور الدراسي	
90	26	64	8	3	5	8	5	3	36	8	28	38	10	28	Hebron Branch فروع الخليل	
17	6	11	3	0	3	4	2	2	2	2	0	8	2	6	Dora Branch فروع دورا	
17	3	14	3	0	3	7	2	5	3	0	3	4	1	3	Yatta Branch فروع يطا	
48	14	34	15	5	10	8	0	8	16	6	10	9	3	6	Gaza Branch فروع غزة	
11	1	10	3	0	3	5	1	4	1	0	1	2	0	2	Al-Wosta Branch فروع الوسطى	
6	0	6	2	0	2	1	0	1	2	0	2	1	0	1	Khanyounis Branch فروع خان يونس	
6	2	4	2	1	1	2	1	1	1	0	1	1	0	1	Rafah Branch فروع رفح	
5	1	4	2	1	1	0	0	0	1	0	1	2	0	2	North Gaza Branch فروع شمال غزة	
971	312	659	107	31	76	166	65	101	298	107	191	400	109	291	Total المجموع	

Distribution of Students In Health Management Specialization
By Branches \ Study Centers , Academic Level , Gender

الفصل الدراسي الأول من العام الجامعي 2013 / 2014

" 1131 "

عدد الطلبة حسب المستوى الدراسي															الفروع / المراكز الدراسية	
المجموع Total			مستوى رابعة Level 4			مستوى ثالثة Level 3			مستوى ثانية Level 2			مستوى أولى Level 1			Branches \ Study Centers	
			200-100			99-67			66-34			33-0				
المجموع	إناث	ذكور	المجموع	إناث	ذكور	المجموع	إناث	ذكور	المجموع	إناث	ذكور	المجموع	إناث	ذكور	الجنس	
Total	Female	Male	Total	Female	Male	Total	Female	Male	Total	Female	Male	Total	Female	Male	Gender	
0	0	0	0	0	0	0	0	0	0	0	0	0	0	0	Al-Quds Branch فروع القدس	
0	0	0	0	0	0	0	0	0	0	0	0	0	0	0	Ezareyah Services Study Center مركز خدمات العيزرية الدراسي	
387	316	71	18	14	4	15	11	4	62	50	12	292	241	51	Ramallah & Al-Bireh Branch فروع رام الله والبيرة	
0	0	0	0	0	0	0	0	0	0	0	0	0	0	0	Jericho Branch فروع أريحا	
605	455	150	32	25	7	36	25	11	81	62	19	456	343	113	Nablus Branch فروع نابلس	
0	0	0	0	0	0	0	0	0	0	0	0	0	0	0	Tubas Branch فروع طوباس	
0	0	0	0	0	0	0	0	0	0	0	0	0	0	0	Qalqilya Branch فروع قلقيلية	
0	0	0	0	0	0	0	0	0	0	0	0	0	0	0	Salfet Branch فروع سلبيت	
0	0	0	0	0	0	0	0	0	0	0	0	0	0	0	Bedyah Services Study Center مركز خدمات بديا الدراسي	
0	0	0	0	0	0	0	0	0	0	0	0	0	0	0	Tulkarm Branch فروع طولكرم	
0	0	0	0	0	0	0	0	0	0	0	0	0	0	0	Jenin Branch فروع جنين	
0	0	0	0	0	0	0	0	0	0	0	0	0	0	0	Bethlehem Branch فروع بيت لحم	
0	0	0	0	0	0	0	0	0	0	0	0	0	0	0	Beit Sahour Study Center مركز بيت ساحور الدراسي	
276	212	64	27	13	14	15	4	11	28	24	4	206	171	35	Hebron Branch فروع الخليل	
0	0	0	0	0	0	0	0	0	0	0	0	0	0	0	Dora Branch فروع دورا	
0	0	0	0	0	0	0	0	0	0	0	0	0	0	0	Yatta Branch فروع يطا	
357	118	239	5	1	4	19	8	11	71	24	47	262	85	177	Gaza Branch فروع غزة	
181	77	104	0	0	0	3	1	2	20	8	12	158	68	90	Al-Wosta Branch فروع الوسطى	
179	73	106	0	0	0	4	2	2	18	9	9	157	62	95	Khanyounis Branch فروع خان يونس	
183	78	105	0	0	0	0	0	0	10	4	6	173	74	99	Rafah Branch فروع رفح	
377	186	191	0	0	0	5	2	3	60	23	37	312	161	151	North Gaza Branch فروع شمال غزة	
2545	1515	1030	82	53	29	97	53	44	350	204	146	2016	1205	811	Total المجموع	

تخصص الإدارة الصحية مطروح في الفروع التالية (رام الله ، نابلس ، الخليل ، غزة ، الوسطى ، خانيونس ، شمال غزة) فقط .

Distribution of Students Not Specialized In Administrative & Economic Sciences Faculty
By Branches \ Study Centers , Academic Level , Gender

الفصل الدراسي الاول من العام الجامعي 2013 / 2014

" 1131 "

عدد الطلبة حسب المستوى الدراسي															الفروع / المراكز الدراسية	
المجموع Total			مستوى رابعة Level 4			مستوى ثالثة Level 3			مستوى ثانية Level 2			مستوى أولى Level 1			Branches \ Study Centers	
			200-100			99-67			66-34			33-0				
المجموع	إناث	ذكور	المجموع	إناث	ذكور	المجموع	إناث	ذكور	المجموع	إناث	ذكور	المجموع	إناث	ذكور	الجنس	
Total	Female	Male	Total	Female	Male	Total	Female	Male	Total	Female	Male	Total	Female	Male	Gender	
7	6	1	0	0	0	0	0	0	1	1	0	6	5	1	Al-Quds Branch فرع القدس	
14	7	7	0	0	0	0	0	0	0	0	0	14	7	7	Ezareyah Services Study Center مركز خدمات العيزرية الدراسي	
479	190	289	0	0	0	1	0	1	26	7	19	452	183	269	Ramallah & Al-Bireh Branch فرع رام الله والبيرة	
65	33	32	0	0	0	0	0	0	3	1	2	62	32	30	Jericho Branch فرع أريحا	
757	242	515	0	0	0	3	0	3	38	16	22	716	226	490	Nablus Branch فرع نابلس	
136	55	81	0	0	0	1	1	0	4	1	3	131	53	78	Tubas Branch فرع طوباس	
218	97	121	0	0	0	1	1	0	10	4	6	207	92	115	Qalqilya Branch فرع قلقيلية	
145	56	89	0	0	0	3	2	1	5	3	2	137	51	86	Salfeet Branch فرع سلفيت	
88	40	48	0	0	0	1	0	1	0	0	0	87	40	47	Bedyah Services Study Center مركز خدمات بديا الدراسي	
366	107	259	0	0	0	0	0	0	10	3	7	356	104	252	Tulkarm Branch فرع طولكرم	
629	276	353	0	0	0	1	0	1	21	10	11	607	266	341	Jenin Branch فرع جنين	
238	132	106	0	0	0	1	1	0	19	11	8	218	120	98	Bethlehem Branch فرع بيت لحم	
31	15	16	0	0	0	0	0	0	2	1	1	29	14	15	Beit Sahour Study Center مركز بيت ساحور الدراسي	
399	158	241	0	0	0	1	0	1	27	11	16	371	147	224	Hebron Branch فرع الخليل	
121	68	53	0	0	0	0	0	0	9	4	5	112	64	48	Dora Branch فرع دورا	
57	29	28	0	0	0	0	0	0	6	2	4	51	27	24	Yatta Branch فرع يطا	
144	17	127	0	0	0	0	0	0	9	1	8	135	16	119	Gaza Branch فرع غزة	
16	4	12	0	0	0	0	0	0	1	0	1	15	4	11	Al-Wosta Branch فرع الوسطى	
34	0	34	0	0	0	0	0	0	2	0	2	32	0	32	Khanyounis Branch فرع خان يونس	
24	5	19	0	0	0	0	0	0	2	0	2	22	5	17	Rafah Branch فرع رفح	
61	4	57	0	0	0	0	0	0	4	0	4	57	4	53	North Gaza Branch فرع شمال غزة	
4029	1541	2488	0	0	0	13	5	8	199	76	123	3817	1460	2357	Total المجموع	

Distribution Of Students In Education Faculty By Specialization , Branches \ Study Centers , Gender

الفصل الدراسي الاول من العام الجامعي 2013 / 2014

" 1131 "

Specialization التخصص																											المرحلة الأساسية الأولى			تعليم التربية الإسلامية			اللغة العربية وأساليب تدريسها			اللغة الإنجليزية وأساليب تدريسها			تعليم الاجتماعيات			الرياضيات وأساليب تدريسها			تعليم العلوم			غير المتخصص			المجموع			الفروع / المراكز الدراسية		
Total			Not Specialized			Teaching Science			Mathematics and its Teaching Methods			Teaching Social Studies			English Language and its Teaching Methods			Arabic Language and its Teaching Methods			Teaching Islamic Education			Elementary Education			Branches \ Study Centers																													
المجموع	إناث	ذكور	المجموع	إناث	ذكور	المجموع	إناث	ذكور	المجموع	إناث	ذكور	المجموع	إناث	ذكور	المجموع	إناث	ذكور	المجموع	إناث	ذكور	المجموع	إناث	ذكور	المجموع	إناث	ذكور	المجموع	إناث	ذكور	الجنس																										
Total	Female	Male	Total	Female	Male	Total	Female	Male	Total	Female	Male	Total	Female	Male	Total	Female	Male	Total	Female	Male	Total	Female	Male	Total	Female	Male	Total	Female	Male	Gender																										
297	243	54	11	8	3	0	0	0	26	24	2	24	21	3	28	27	1	23	19	4	110	71	39	75	73	2	Al-Quds Branch		فرع القدس																											
147	127	20	8	7	1	0	0	0	9	8	1	22	15	7	18	15	3	14	13	1	20	15	5	56	54	2	Ezareyah Services Study Center		مركز خدمات العيزرية الدراسي																											
2414	2047	367	207	176	31	95	84	11	231	211	20	381	295	86	313	266	47	194	171	23	218	142	76	775	702	73	Ramallah & Al-Bireh Branch		فرع رام الله والبيرة																											
394	318	76	34	30	4	0	0	0	37	32	5	71	41	30	50	42	8	47	43	4	45	34	11	110	96	14	Jericho Branch		فرع أريحا																											
2927	2396	531	260	224	36	126	114	12	328	278	50	629	504	125	229	204	25	393	309	84	191	137	54	771	626	145	Nablus Branch		فرع نابلس																											
794	616	178	63	56	7	0	0	0	114	99	15	157	122	35	64	49	15	57	50	7	63	47	16	276	193	83	Tubas Branch		فرع طوباس																											
1281	1092	189	119	104	15	98	95	3	159	139	20	239	172	67	200	178	22	242	221	21	110	86	24	114	97	17	Qalqilya Branch		فرع قلقيلية																											
362	278	84	33	25	8	0	0	0	54	51	3	79	55	24	57	47	10	33	25	8	57	35	22	49	40	9	Salfeet Branch		فرع سلفيت																											
395	329	66	28	24	4	0	0	0	49	44	5	52	42	10	42	37	5	75	57	18	71	56	15	78	69	9	Bedy Services Study Center		مركز خدمات بديا الدراسي																											
1973	1541	432	185	156	29	58	48	10	196	160	36	411	305	106	255	216	39	308	239	69	176	130	46	384	287	97	Tulkarm Branch		فرع طولكرم																											
3929	3219	710	215	182	33	214	190	24	321	276	45	798	618	180	388	348	40	525	429	96	434	344	90	1034	832	202	Jenin Branch		فرع جنين																											
1331	1089	242	124	95	29	0	0	0	121	105	16	296	226	70	119	103	16	169	144	25	143	102	41	359	314	45	Bethlehem Branch		فرع بيت لحم																											
486	401	85	22	18	4	0	0	0	54	44	10	139	113	26	24	21	3	67	57	10	50	34	16	130	114	16	Beit Sahour Study Center		مركز بيت ساحور الدراسي																											
1947	1615	332	146	125	21	157	136	21	198	162	36	334	270	64	166	145	21	298	244	54	200	137	63	448	396	52	Hebron Branch		فرع الخليل																											
1054	893	161	51	44	7	4	4	0	123	107	16	177	141	36	107	94	13	187	158	29	141	107	34	264	238	26	Dora Branch		فرع دورا																											
796	604	192	67	53	14	0	0	0	90	69	21	174	134	40	88	69	19	103	79	24	124	81	43	150	119	31	Yatta Branch		فرع يطا																											
1621	1044	577	84	50	34	0	0	0	108	64	44	94	37	57	145	98	47	200	141	59	160	49	111	830	605	225	Gaza Branch		فرع غزة																											
957	715	242	28	19	9	0	0	0	70	53	17	29	18	11	54	38	16	106	86	20	70	37	33	600	464	136	Al-Wosta Branch		فرع الوسطى																											
845	512	333	21	13	8	0	0	0	52	32	20	35	11	24	67	47	20	76	52	24	81	24	57	513	333	180	Khanyounis Branch		فرع خان يونس																											
1162	799	363	31	26	5	0	0	0	64	40	24	22	7	15	44	30	14	127	91	36	102	47	55	772	558	214	Rafah Branch		فرع رفح																											
2192	1447	745	109	74	35	0	0	0	175	110	65	99	38	61	121	93	28	398	267	131	114	48	66	1176	817	359	North Gaza Branch		فرع شمال غزة																											
27304	21325	5979	1846	1509	337	752	671	81	2579	2108	471	4262	3185	1077	2579	2167	412	3642	2895	747	2680	1763	917	8964	7027	1937	Total		المجموع																											

تخصص تعليم العلوم مطروح في الفروع التالية (رام الله ، نابلس ، قلقيلية ، جنين ، طولكرم ، الخليل) فقطو الطلبة المسجلين في باقي الفروع قدامى .

Distribution Of Old Students In Education Faculty By Specialization , Branches \ Study Centers , Gender

الفصل الدراسي الاول من العام الجامعي 2013 / 2014

" 1131 "

Specialization التخصص																								المرحلة الأساسية الأولى			تعليم التربية الإسلامية			اللغة العربية وأساليب تدريسها			اللغة الإنجليزية وأساليب تدريسها			تعليم الاجتماعيات			الرياضيات وأساليب تدريسها			تعليم العلوم			غير المتخصص			المجموع			الفروع / المراكز الدراسية		
Total			Not Specialized			Teaching Science			Mathematics and its Teaching Methods			Teaching Social Studies			English Language and its Teaching Methods			Arabic Language and its Teaching Methods			Teaching Islamic Education			Elementary Education			Branches \ Study Centers			الجنس																							
المجموع	إناث	ذكور	المجموع	إناث	ذكور	المجموع	إناث	ذكور	المجموع	إناث	ذكور	المجموع	إناث	ذكور	المجموع	إناث	ذكور	المجموع	إناث	ذكور	المجموع	إناث	ذكور	المجموع	إناث	ذكور	المجموع	إناث	ذكور	المجموع	إناث	ذكور	المجموع	إناث	ذكور																		
196	176	20	0	0	0	0	0	0	23	21	2	17	15	2	28	27	1	19	16	3	50	40	10	59	57	2	Al-Quds Branch			فرع القدس																							
123	106	17	0	0	0	0	0	0	8	7	1	20	14	6	18	15	3	14	13	1	18	13	5	45	44	1	Ezareyah Services Study Center			مركز خدمات العيزرية الدراسي																							
2036	1723	313	65	53	12	81	71	10	202	186	16	339	262	77	313	266	47	172	151	21	183	116	67	681	618	63	Ramallah & Al-Bireh Branch			فرع رام الله والبيرة																							
304	244	60	9	9	0	0	0	0	29	27	2	61	34	27	50	42	8	40	36	4	28	19	9	87	77	10	Jericho Branch			فرع أريحا																							
2401	1944	457	76	60	16	112	100	12	292	248	44	547	434	113	229	204	25	347	270	77	149	102	47	649	526	123	Nablus Branch			فرع نابلس																							
660	508	152	12	9	3	0	0	0	102	90	12	145	113	32	64	49	15	50	44	6	54	41	13	233	162	71	Tubas Branch			فرع طوباس																							
1053	901	152	23	20	3	85	82	3	141	124	17	206	150	56	200	178	22	208	189	19	92	74	18	98	84	14	Qalqilya Branch			فرع قلقيلية																							
306	231	75	11	5	6	0	0	0	42	40	2	69	48	21	57	47	10	29	22	7	53	33	20	45	36	9	Salfeet Branch			فرع سلفيت																							
314	261	53	6	5	1	0	0	0	43	38	5	41	33	8	42	37	5	65	51	14	59	46	13	58	51	7	Bedy Services Study Center			مركز خدمات بديا الدراسي																							
1583	1222	361	43	32	11	49	39	10	163	133	30	342	255	87	255	216	39	259	201	58	152	113	39	320	233	87	Tulkarm Branch			فرع طولكرم																							
3229	2651	578	57	46	11	181	163	18	272	233	39	685	533	152	387	347	40	461	383	78	353	280	73	833	666	167	Jenin Branch			فرع جنين																							
1114	913	201	57	37	20	0	0	0	107	95	12	261	202	59	119	103	16	150	128	22	119	85	34	301	263	38	Bethlehem Branch			فرع بيت لحم																							
423	352	71	8	7	1	0	0	0	48	41	7	130	108	22	24	21	3	61	53	8	44	29	15	108	93	15	Beit Sahour Study Center			مركز بيت ساحور الدراسي																							
1623	1344	279	59	50	9	140	121	19	169	142	27	288	232	56	164	143	21	263	213	50	168	115	53	372	328	44	Hebron Branch			فرع الخليل																							
929	789	140	19	16	3	4	4	0	113	98	15	149	122	27	106	93	13	181	153	28	127	97	30	230	206	24	Dora Branch			فرع دورا																							
656	484	172	18	11	7	0	0	0	80	62	18	142	106	36	88	69	19	95	72	23	108	68	40	125	96	29	Yatta Branch			فرع يطا																							
1340	859	481	20	13	7	0	0	0	93	54	39	86	34	52	138	94	44	165	120	45	145	45	100	693	499	194	Gaza Branch			فرع غزة																							
812	593	219	2	1	1	0	0	0	61	44	17	28	17	11	54	38	16	88	71	17	60	29	31	519	393	126	Al-Wosta Branch			فرع الوسطى																							
720	435	285	4	3	1	0	0	0	43	27	16	31	9	22	64	46	18	70	47	23	72	22	50	436	281	155	Khanyounis Branch			فرع خان يونس																							
950	640	310	5	4	1	0	0	0	53	35	18	20	7	13	41	30	11	99	73	26	87	40	47	645	451	194	Rafah Branch			فرع رفح																							
1802	1169	633	13	6	7	0	0	0	158	102	56	89	33	56	120	92	28	312	208	104	94	35	59	1016	693	323	North Gaza Branch			فرع شمال غزة																							
22574	17545	5029	507	387	120	652	580	72	2242	1847	395	3696	2761	935	2561	2157	404	3148	2514	634	2215	1442	773	7553	5857	1696	Total			المجموع																							

تخصص تعليم العلوم مطروح في الفروع التالية (رام الله ، نابلس ، قلقيلية ، جنين ، طولكرم ، الخليل) فقط و الطلبة المسجلين في باقي الفروع قدامى .

Specialization التخصص																											الفروع / المراكز الدراسية			
المجموع			غير المتخصص			تعليم العلوم			الرياضيات وأساليب تدريسها			تعليم الاجتماعيات			اللغة الإنجليزية وأساليب تدريسها			اللغة العربية وأساليب تدريسها			تعليم التربية الإسلامية			المرحلة الأساسية الأولى			Branches \ Study Centers			
Total			Not Specialized			Teaching Science			Mathematics and its Teaching Methods			Teaching Social Studies			English Language and its Teaching Methods			Arabic Language and its Teaching Methods			Teaching Islamic Education			Elementary Education						
المجموع	إناث	ذكور	المجموع	إناث	ذكور	المجموع	إناث	ذكور	المجموع	إناث	ذكور	المجموع	إناث	ذكور	المجموع	إناث	ذكور	المجموع	إناث	ذكور	المجموع	إناث	ذكور	المجموع	إناث	ذكور	المجموع	إناث	ذكور	الجنس
Total	Female	Male	Total	Female	Male	Total	Female	Male	Total	Female	Male	Total	Female	Male	Total	Female	Male	Total	Female	Male	Total	Female	Male	Total	Female	Male	Total	Female	Male	Gender
101	67	34	11	8	3	0	0	0	3	3	0	7	6	1	0	0	0	4	3	1	60	31	29	16	16	0	Al-Quds Branch		فرع القدس	
24	21	3	8	7	1	0	0	0	1	1	0	2	1	1	0	0	0	0	0	0	2	2	0	11	10	1	Ezareyah Services Study Center		مركز خدمات العيضية الدراسي	
378	324	54	142	123	19	14	13	1	29	25	4	42	33	9	0	0	0	22	20	2	35	26	9	94	84	10	Ramallah & Al-Bireh Branch		فرع رام الله والبيرة	
90	74	16	25	21	4	0	0	0	8	5	3	10	7	3	0	0	0	7	7	0	17	15	2	23	19	4	Jericho Branch		فرع أريحا	
526	452	74	184	164	20	14	14	0	36	30	6	82	70	12	0	0	0	46	39	7	42	35	7	122	100	22	Nablus Branch		فرع نابلس	
134	108	26	51	47	4	0	0	0	12	9	3	12	9	3	0	0	0	7	6	1	9	6	3	43	31	12	Tubas Branch		فرع طوباس	
228	191	37	96	84	12	13	13	0	18	15	3	33	22	11	0	0	0	34	32	2	18	12	6	16	13	3	Qalqilya Branch		فرع قلقيلية	
56	47	9	22	20	2	0	0	0	12	11	1	10	7	3	0	0	0	4	3	1	4	2	2	4	4	0	Salfeet Branch		فرع سلفيت	
81	68	13	22	19	3	0	0	0	6	6	0	11	9	2	0	0	0	10	6	4	12	10	2	20	18	2	Bedy Services Study Center		مركز خدمات بديا الدراسي	
390	319	71	142	124	18	9	9	0	33	27	6	69	50	19	0	0	0	49	38	11	24	17	7	64	54	10	Tulkarm Branch		فرع طولكرم	
700	568	132	158	136	22	33	27	6	49	43	6	113	85	28	1	1	0	64	46	18	81	64	17	201	166	35	Jenin Branch		فرع جنين	
217	176	41	67	58	9	0	0	0	14	10	4	35	24	11	0	0	0	19	16	3	24	17	7	58	51	7	Bethlehem Branch		فرع بيت لحم	
63	49	14	14	11	3	0	0	0	6	3	3	9	5	4	0	0	0	6	4	2	6	5	1	22	21	1	Beit Sahour Study Center		مركز بيت ساحور الدراسي	
324	271	53	87	75	12	17	15	2	29	20	9	46	38	8	2	2	0	35	31	4	32	22	10	76	68	8	Hebron Branch		فرع الخليل	
125	104	21	32	28	4	0	0	0	10	9	1	28	19	9	1	1	0	6	5	1	14	10	4	34	32	2	Dora Branch		فرع دورا	
140	120	20	49	42	7	0	0	0	10	7	3	32	28	4	0	0	0	8	7	1	16	13	3	25	23	2	Yatta Branch		فرع يطا	
281	185	96	64	37	27	0	0	0	15	10	5	8	3	5	7	4	3	35	21	14	15	4	11	137	106	31	Gaza Branch		فرع غزة	
145	122	23	26	18	8	0	0	0	9	9	0	1	1	0	0	0	0	18	15	3	10	8	2	81	71	10	Al-Wosta Branch		فرع الوسطى	
125	77	48	17	10	7	0	0	0	9	5	4	4	2	2	3	1	2	6	5	1	9	2	7	77	52	25	Khanyounis Branch		فرع خان يونس	
212	159	53	26	22	4	0	0	0	11	5	6	2	0	2	3	0	3	28	18	10	15	7	8	127	107	20	Rafah Branch		فرع رفح	
390	278	112	96	68	28	0	0	0	17	8	9	10	5	5	1	1	0	86	59	27	20	13	7	160	124	36	North Gaza Branch		فرع شمال غزة	
4730	3780	950	1339	1122	217	100	91	9	337	261	76	566	424	142	18	10	8	494	381	113	465	321	144	1411	1170	241	Total		المجموع	

تخصص تعليم العلوم مطروح في الفروع التالية (رام الله ، نابلس ، قلقيلية ، جنين ، طولكرم ، الخليل) فقط و الطلبة المسجلين في باقي الفروع قدامى .

عدد الطلبة حسب المستوى الدراسي															الفروع / المراكز الدراسية	
المجموع Total			مستوى رابعة Level 4			مستوى ثالثة Level 3			مستوى ثانية Level 2			مستوى أولى Level 1			Branches \ Study Centers	
			200-100			99-67			66-34			33-0				
المجموع	إناث	ذكور	المجموع	إناث	ذكور	المجموع	إناث	ذكور	المجموع	إناث	ذكور	المجموع	إناث	ذكور	الجنس	
Total	Female	Male	Total	Female	Male	Total	Female	Male	Total	Female	Male	Total	Female	Male	Gender	
297	243	54	51	47	4	53	47	6	54	48	6	139	101	38	Al-Quds Branch فروع القدس	
147	127	20	29	23	6	28	26	2	34	29	5	56	49	7	Ezareyah Services Study Center مركز خدمات العيزرية الدراسي	
2414	2047	367	500	423	77	460	396	64	578	496	82	876	732	144	Ramallah & Al-Bireh Branch فروع رام الله والبيرة	
394	318	76	66	52	14	73	62	11	85	63	22	170	141	29	Jericho Branch فروع أريحا	
2927	2396	531	463	375	88	567	494	73	732	584	148	1165	943	222	Nablus Branch فروع نابلس	
794	616	178	139	112	27	139	106	33	176	137	39	340	261	79	Tubas Branch فروع طوباس	
1281	1092	189	229	202	27	285	246	39	264	222	42	503	422	81	Qalqilya Branch فروع قلقيلية	
362	278	84	74	55	19	72	56	16	67	50	17	149	117	32	Salfet Branch فروع سلفيت	
395	329	66	68	60	8	72	63	9	83	68	15	172	138	34	Bedy Services Study Center مركز خدمات بديا الدراسي	
1973	1541	432	329	257	72	348	273	75	471	368	103	825	643	182	Tulkarm Branch فروع طولكرم	
3929	3219	710	695	581	114	722	602	120	951	784	167	1561	1252	309	Jenin Branch فروع جنين	
1331	1089	242	220	173	47	250	210	40	324	271	53	537	435	102	Bethlehem Branch فروع بيت لحم	
486	401	85	124	102	22	104	90	14	93	79	14	165	130	35	Beit Sahour Study Center مركز بيت ساحور الدراسي	
1947	1615	332	339	284	55	426	337	89	440	367	73	742	627	115	Hebron Branch فروع الخليل	
1054	893	161	236	202	34	227	192	35	250	222	28	341	277	64	Dora Branch فروع دورا	
796	604	192	168	126	42	133	98	35	206	154	52	289	226	63	Yatta Branch فروع يطا	
1621	1044	577	325	199	126	348	221	127	373	252	121	575	372	203	Gaza Branch فروع غزة	
957	715	242	229	168	61	227	170	57	229	162	67	272	215	57	Al-Wosta Branch فروع الوسطى	
845	512	333	209	122	87	214	128	86	188	116	72	234	146	88	Khanyounis Branch فروع خان يونس	
1162	799	363	282	186	96	269	182	87	219	144	75	392	287	105	Rafah Branch فروع رفح	
2192	1447	745	420	259	161	485	312	173	519	343	176	768	533	235	North Gaza Branch فروع شمال غزة	
27304	21325	5979	5195	4008	1187	5502	4311	1191	6336	4959	1377	10271	8047	2224	Total المجموع	

Distribution of Students In Elementary Education Specialization
By Branches \ Study Centers , Academic Level , Gender

الفصل الدراسي الأول من العام الجامعي 2013 / 2014

" 1131 "

عدد الطلبة حسب المستوى الدراسي															الفروع / المراكز الدراسية	
المجموع Total			مستوى رابعة Level 4			مستوى ثالثة Level 3			مستوى ثانيا Level 2			مستوى أولى Level 1			Branches \ Study Centers	
			200-100			99-67			66-34			33-0				
المجموع	إناث	ذكور	المجموع	إناث	ذكور	المجموع	إناث	ذكور	المجموع	إناث	ذكور	المجموع	إناث	ذكور	الجنس	
Total	Female	Male	Total	Female	Male	Total	Female	Male	Total	Female	Male	Total	Female	Male	Gender	
75	73	2	13	13	0	22	22	0	15	14	1	25	24	1	Al-Quds Branch فرع القدس	
56	54	2	5	4	1	9	9	0	16	16	0	26	25	1	Ezareyah Services Study Center مركز خدمات العيزرية الدراسي	
775	702	73	174	159	15	155	140	15	206	185	21	240	218	22	Ramallah & Al-Bireh Branch فرع رام الله والبيرة	
110	96	14	15	15	0	22	20	2	32	28	4	41	33	8	Jericho Branch فرع أريحا	
771	626	145	133	107	26	149	127	22	191	154	37	298	238	60	Nablus Branch فرع نابلس	
276	193	83	38	32	6	40	27	13	70	49	21	128	85	43	Tubas Branch فرع طوباس	
114	97	17	12	9	3	27	25	2	30	24	6	45	39	6	Qalqilya Branch فرع قلقيلية	
49	40	9	13	10	3	13	10	3	8	7	1	15	13	2	Salfeet Branch فرع سلفيت	
78	69	9	10	10	0	11	9	2	15	11	4	42	39	3	Bedyia Services Study Center مركز خدمات بديا الدراسي	
384	287	97	57	43	14	63	49	14	90	69	21	174	126	48	Tulkarm Branch فرع طولكرم	
1034	832	202	140	121	19	159	126	33	276	222	54	459	363	96	Jenin Branch فرع جنين	
359	314	45	54	45	9	64	57	7	90	78	12	151	134	17	Bethlehem Branch فرع بيت لحم	
130	114	16	40	35	5	18	13	5	22	20	2	50	46	4	Beit Sahour Study Center مركز بيت ساحور الدراسي	
448	396	52	74	66	8	97	85	12	95	83	12	182	162	20	Hebron Branch فرع الخليل	
264	238	26	68	61	7	45	38	7	60	55	5	91	84	7	Dora Branch فرع دورا	
150	119	31	23	18	5	27	23	4	42	34	8	58	44	14	Yatta Branch فرع يطا	
830	605	225	163	119	44	188	133	55	208	154	54	271	199	72	Gaza Branch فرع غزة	
600	464	136	158	117	41	144	113	31	143	102	41	155	132	23	Al-Wosta Branch فرع الوسطى	
513	333	180	130	80	50	132	87	45	116	77	39	135	89	46	Khanyounis Branch فرع خان يونس	
772	558	214	186	132	54	195	133	62	155	106	49	236	187	49	Rafah Branch فرع رفح	
1176	817	359	256	166	90	270	186	84	309	214	95	341	251	90	North Gaza Branch فرع شمال غزة	
8964	7027	1937	1762	1362	400	1850	1432	418	2189	1702	487	3163	2531	632	Total المجموع	

Distribution of Students In Teaching Islamic Education Specialization
By Branches \ Study Centers , Academic Level , Gender

الفصل الدراسي الأول من العام الجامعي 2013 / 2014

" 1131 "

عدد الطلبة حسب المستوى الدراسي															الفروع / المراكز الدراسية	
المجموع Total			مستوى رابعة Level 4			مستوى ثالثة Level 3			مستوى ثانياة Level 2			مستوى أولى Level 1			Branches \ Study Centers	
			200-100			99-67			66-34			33-0				
المجموع	إناث	ذكور	المجموع	إناث	ذكور	المجموع	إناث	ذكور	المجموع	إناث	ذكور	المجموع	إناث	ذكور	الجنس	
Total	Female	Male	Total	Female	Male	Total	Female	Male	Total	Female	Male	Total	Female	Male	Gender	
110	71	39	14	10	4	11	9	2	15	13	2	70	39	31	Al-Quds Branch فرع القدس	
20	15	5	5	3	2	3	2	1	6	5	1	6	5	1	Ezareyah Services Study Center مركز خدمات العيزرية الدراسي	
218	142	76	48	25	23	35	26	9	47	31	16	88	60	28	Ramallah & Al-Bireh Branch فرع رام الله والبيرة	
45	34	11	9	4	5	4	3	1	7	4	3	25	23	2	Jericho Branch فرع أريحا	
191	137	54	39	26	13	40	31	9	37	25	12	75	55	20	Nablus Branch فرع نابلس	
63	47	16	14	11	3	7	5	2	14	13	1	28	18	10	Tubas Branch فرع طوباس	
110	86	24	20	13	7	29	22	7	24	23	1	37	28	9	Qalqilya Branch فرع قلقيلية	
57	35	22	17	11	6	17	12	5	7	3	4	16	9	7	Salfeet Branch فرع سلفيت	
71	56	15	13	10	3	15	14	1	15	13	2	28	19	9	Bedyia Services Study Center مركز خدمات بديا الدراسي	
176	130	46	37	26	11	38	25	13	49	41	8	52	38	14	Tulkarm Branch فرع طولكرم	
434	344	90	76	56	20	89	73	16	112	91	21	157	124	33	Jenin Branch فرع جنين	
143	102	41	30	20	10	30	19	11	25	20	5	58	43	15	Bethlehem Branch فرع بيت لحم	
50	34	16	7	4	3	13	8	5	14	11	3	16	11	5	Beit Sahour Study Center مركز بيت ساحور الدراسي	
200	137	63	30	18	12	53	36	17	51	35	16	66	48	18	Hebron Branch فرع الخليل	
141	107	34	30	23	7	39	30	9	43	34	9	29	20	9	Dora Branch فرع دورا	
124	81	43	27	17	10	20	11	9	44	29	15	33	24	9	Yatta Branch فرع يطا	
160	49	111	42	10	32	42	15	27	32	14	18	44	10	34	Gaza Branch فرع غزة	
70	37	33	19	9	10	13	6	7	17	9	8	21	13	8	Al-Wosta Branch فرع الوسطى	
81	24	57	27	9	18	23	6	17	15	3	12	16	6	10	Khanyounis Branch فرع خان يونس	
102	47	55	33	17	16	19	6	13	21	11	10	29	13	16	Rafah Branch فرع رفح	
114	48	66	24	8	16	31	8	23	18	7	11	41	25	16	North Gaza Branch فرع شمال غزة	
2680	1763	917	561	330	231	571	367	204	613	435	178	935	631	304	Total المجموع	

Distribution of Students In Arabic Language and its Teaching Methods Specialization
By Branches \ Study Centers , Academic Level , Gender

الفصل الدراسي الاول من العام الجامعي 2013 / 2014

" 1131 "

عدد الطلبة حسب المستوى الدراسي															الفروع / المراكز الدراسية	
المجموع Total			مستوى رابعة Level 4			مستوى ثالثة Level 3			مستوى ثانيا Level 2			مستوى اولى Level 1			Branches \ Study Centers	
			200-100			99-67			66-34			33-0				
المجموع	إناث	ذكور	المجموع	إناث	ذكور	المجموع	إناث	ذكور	المجموع	إناث	ذكور	المجموع	إناث	ذكور	الجنس	
Total	Female	Male	Total	Female	Male	Total	Female	Male	Total	Female	Male	Total	Female	Male	Gender	
23	19	4	3	3	0	4	3	1	8	6	2	8	7	1	Al-Quds Branch فرع القدس	
14	13	1	5	4	1	3	3	0	3	3	0	3	3	0	Ezareyah Services Study Center مركز خدمات العزيرية الدراسي	
194	171	23	53	47	6	42	37	5	39	37	2	60	50	10	Ramallah & Al-Bireh Branch فرع رام الله والبيرة	
47	43	4	10	9	1	11	9	2	7	6	1	19	19	0	Jericho Branch فرع أريحا	
393	309	84	72	56	16	77	64	13	121	90	31	123	99	24	Nablus Branch فرع نابلس	
57	50	7	14	12	2	16	12	4	10	10	0	17	16	1	Tubas Branch فرع طوباس	
242	221	21	56	51	5	58	54	4	47	41	6	81	75	6	Qalqilya Branch فرع قلقيلية	
33	25	8	7	4	3	6	4	2	6	4	2	14	13	1	Salfet Branch فرع سلفيت	
75	57	18	11	9	2	17	15	2	20	15	5	27	18	9	Bedy Services Study Center مركز خدمات بديا الدراسي	
308	239	69	59	45	14	68	51	17	79	62	17	102	81	21	Tulkarm Branch فرع طولكرم	
525	429	96	119	105	14	119	98	21	122	100	22	165	126	39	Jenin Branch فرع جنين	
169	144	25	43	36	7	31	28	3	41	33	8	54	47	7	Bethlehem Branch فرع بيت لحم	
67	57	10	18	16	2	22	21	1	14	12	2	13	8	5	Beit Sahour Study Center مركز بيت ساحور الدراسي	
298	244	54	62	53	9	76	53	23	75	64	11	85	74	11	Hebron Branch فرع الخليل	
187	158	29	64	54	10	46	39	7	48	44	4	29	21	8	Dora Branch فرع دورا	
103	79	24	37	30	7	24	18	6	19	14	5	23	17	6	Yatta Branch فرع يطا	
200	141	59	43	31	12	35	25	10	52	37	15	70	48	22	Gaza Branch فرع غزة	
106	86	20	20	19	1	22	19	3	29	23	6	35	25	10	Al-Wosta Branch فرع الوسطى	
76	52	24	22	16	6	19	12	7	13	6	7	22	18	4	Khanyounis Branch فرع خان يونس	
127	91	36	22	18	4	28	24	4	22	12	10	55	37	18	Rafah Branch فرع رفح	
398	267	131	57	33	24	83	57	26	87	65	22	171	112	59	North Gaza Branch فرع شمال غزة	
3642	2895	747	797	651	146	807	646	161	862	684	178	1176	914	262	Total المجموع	

عدد الطلبة حسب المستوى الدراسي															الفروع / المراكز الدراسية	
المجموع Total			مستوى رابعة Level 4			مستوى ثالثة Level 3			مستوى ثانيا Level 2			مستوى أولى Level 1			Branches \ Study Centers	
			200-100			99-67			66-34			33-0				
المجموع	إناث	ذكور	المجموع	إناث	ذكور	المجموع	إناث	ذكور	المجموع	إناث	ذكور	المجموع	إناث	ذكور	الجنس	
Total	Female	Male	Total	Female	Male	Total	Female	Male	Total	Female	Male	Total	Female	Male	Gender	
28	27	1	5	5	0	8	8	0	8	8	0	7	6	1	Al-Quds Branch فرع القدس	
18	15	3	2	2	0	8	8	0	2	1	1	6	4	2	Ezareyah Services Study Center مركز خدمات العزيرية الدراسي	
313	266	47	58	49	9	73	63	10	106	91	15	76	63	13	Ramallah & Al-Bireh Branch فرع رام الله والبيرة	
50	42	8	7	6	1	11	10	1	18	14	4	14	12	2	Jericho Branch فرع أريحا	
229	204	25	36	33	3	47	44	3	84	73	11	62	54	8	Nablus Branch فرع نابلس	
64	49	15	6	5	1	18	16	2	18	11	7	22	17	5	Tubas Branch فرع طوباس	
200	178	22	38	37	1	54	45	9	50	47	3	58	49	9	Qalqilya Branch فرع قلقيلية	
57	47	10	12	11	1	12	10	2	18	15	3	15	11	4	Salfeet Branch فرع سلفيت	
42	37	5	7	7	0	12	10	2	11	11	0	12	9	3	Bedy Services Study Center مركز خدمات بديا الدراسي	
255	216	39	53	43	10	55	45	10	87	72	15	60	56	4	Tulkarm Branch فرع طولكرم	
388	348	40	77	68	9	81	70	11	133	123	10	97	87	10	Jenin Branch فرع جنين	
119	103	16	14	11	3	28	26	2	50	45	5	27	21	6	Bethlehem Branch فرع بيت لحم	
24	21	3	7	6	1	4	4	0	5	5	0	8	6	2	Beit Sahour Study Center مركز بيت ساحور الدراسي	
166	145	21	37	33	4	35	32	3	57	45	12	37	35	2	Hebron Branch فرع الخليل	
107	94	13	15	13	2	28	28	0	34	29	5	30	24	6	Dora Branch فرع دورا	
88	69	19	19	15	4	19	15	4	36	27	9	14	12	2	Yatta Branch فرع يطا	
145	98	47	25	19	6	28	18	10	41	25	16	51	36	15	Gaza Branch فرع غزة	
54	38	16	7	5	2	16	12	4	16	12	4	15	9	6	Al-Wosta Branch فرع الوسطى	
67	47	20	10	8	2	16	11	5	26	20	6	15	8	7	Khanyounis Branch فرع خان يونس	
44	30	14	12	6	6	10	7	3	7	6	1	15	11	4	Rafah Branch فرع رفح	
121	93	28	20	14	6	25	22	3	40	27	13	36	30	6	North Gaza Branch فرع شمال غزة	
2579	2167	412	467	396	71	588	504	84	847	707	140	677	560	117	Total المجموع	

Distribution of Students In Teaching Social Studies Specialization
By Branches \ Study Centers , Academic Level , Gender

الفصل الدراسي الاول من العام الجامعي 2013 / 2014

" 1131 "

عدد الطلبة حسب المستوى الدراسي															الفروع / المراكز الدراسية	
المجموع Total			مستوى رابعة Level 4			مستوى ثالثة Level 3			مستوى ثانياة Level 2			مستوى اولسى Level 1			Branches \ Study Centers	
			200-100			99-67			66-34			33-0				
المجموع	إناث	ذكور	المجموع	إناث	ذكور	المجموع	إناث	ذكور	المجموع	إناث	ذكور	المجموع	إناث	ذكور	الجنس	
Total	Female	Male	Total	Female	Male	Total	Female	Male	Total	Female	Male	Total	Female	Male	Gender	
24	21	3	6	6	0	4	3	1	4	3	1	10	9	1	Al-Quds Branch فرع القدس	
22	15	7	9	7	2	3	2	1	7	4	3	3	2	1	Ezareyah Services Study Center مركز خدمات العيزرية الدراسي	
381	295	86	89	70	19	86	71	15	97	77	20	109	77	32	Ramallah & Al-Bireh Branch فرع رام الله والبيرة	
71	41	30	16	10	6	18	13	5	13	4	9	24	14	10	Jericho Branch فرع أريحا	
629	504	125	112	93	19	137	123	14	159	121	38	221	167	54	Nablus Branch فرع نابلس	
157	122	35	44	36	8	35	25	10	35	26	9	43	35	8	Tubas Branch فرع طوباس	
239	172	67	42	34	8	53	40	13	52	34	18	92	64	28	Qalqilya Branch فرع قلقيلية	
79	55	24	17	11	6	14	10	4	17	13	4	31	21	10	Salfet Branch فرع سلفيت	
52	42	10	14	12	2	7	6	1	10	7	3	21	17	4	Bedyia Services Study Center مركز خدمات بديا الدراسي	
411	305	106	79	65	14	61	48	13	102	75	27	169	117	52	Tulkarm Branch فرع طولكرم	
798	618	180	158	124	34	163	135	28	194	145	49	283	214	69	Jenin Branch فرع جنين	
296	226	70	57	42	15	68	54	14	73	55	18	98	75	23	Bethlehem Branch فرع بيت لحم	
139	113	26	38	30	8	35	32	3	33	28	5	33	23	10	Beit Sahour Study Center مركز بيت ساحور الدراسي	
334	270	64	54	44	10	81	66	15	80	66	14	119	94	25	Hebron Branch فرع الخليل	
177	141	36	23	21	2	36	29	7	38	34	4	80	57	23	Dora Branch فرع دورا	
174	134	40	39	28	11	23	16	7	43	32	11	69	58	11	Yatta Branch فرع يطا	
94	37	57	28	12	16	27	11	16	21	10	11	18	4	14	Gaza Branch فرع غزة	
29	18	11	9	5	4	12	7	5	5	3	2	3	3	0	Al-Wosta Branch فرع الوسطى	
35	11	24	13	4	9	9	2	7	6	3	3	7	2	5	Khanyounis Branch فرع خان يونس	
22	7	15	11	2	9	4	2	2	3	2	1	4	1	3	Rafah Branch فرع رفح	
99	38	61	34	16	18	20	6	14	26	7	19	19	9	10	North Gaza Branch فرع شمال غزة	
4262	3185	1077	892	672	220	896	701	195	1018	749	269	1456	1063	393	Total المجموع	

Distribution of Students In Mathematics and its Teaching Methods Specialization
By Branches \ Study Centers , Academic Level , Gender

الفصل الدراسي الاول من العام الجامعي 2013 / 2014

" 1131 "

عدد الطلبة حسب المستوى الدراسي															الفروع / المراكز الدراسية	
المجموع Total			مستوى رابعة Level 4			مستوى ثالثة Level 3			مستوى ثانيا Level 2			مستوى اولى Level 1			Branches \ Study Centers	
			200-100			99-67			66-34			33-0				
المجموع	إناث	ذكور	المجموع	إناث	ذكور	المجموع	إناث	ذكور	المجموع	إناث	ذكور	المجموع	إناث	ذكور	الجنس	
Total	Female	Male	Total	Female	Male	Total	Female	Male	Total	Female	Male	Total	Female	Male	Gender	
26	24	2	10	10	0	4	2	2	4	4	0	8	8	0	Al-Quds Branch فرع القدس	
9	8	1	3	3	0	2	2	0	0	0	0	4	3	1	Ezareyah Services Study Center مركز خدمات العزيرية الدراسي	
231	211	20	56	54	2	47	42	5	57	53	4	71	62	9	Ramallah & Al-Bireh Branch فرع رام الله والبيرة	
37	32	5	9	8	1	7	7	0	7	6	1	14	11	3	Jericho Branch فرع أريحا	
328	278	50	57	49	8	88	76	12	87	75	12	96	78	18	Nablus Branch فرع نابلس	
114	99	15	23	16	7	23	21	2	29	28	1	39	34	5	Tubas Branch فرع طوباس	
159	139	20	42	39	3	35	34	1	33	26	7	49	40	9	Qalqilya Branch فرع قلقيلية	
54	51	3	8	8	0	10	10	0	9	8	1	27	25	2	Salfeet Branch فرع سلفيت	
49	44	5	13	12	1	10	9	1	12	11	1	14	12	2	Bedy Services Study Center مركز خدمات بديا الدراسي	
196	160	36	38	29	9	42	39	3	46	37	9	70	55	15	Tulkarm Branch فرع طولكرم	
321	276	45	71	60	11	72	64	8	62	53	9	116	99	17	Jenin Branch فرع جنين	
121	105	16	22	19	3	29	26	3	42	38	4	28	22	6	Bethlehem Branch فرع بيت لحم	
54	44	10	14	11	3	12	12	0	5	3	2	23	18	5	Beit Sahour Study Center مركز بيت ساحور الدراسي	
198	162	36	40	31	9	41	33	8	39	34	5	78	64	14	Hebron Branch فرع الخليل	
123	107	16	33	27	6	33	28	5	26	25	1	31	27	4	Dora Branch فرع دورا	
90	69	21	23	18	5	20	15	5	22	18	4	25	18	7	Yatta Branch فرع يطا	
108	64	44	24	8	16	28	19	9	19	12	7	37	25	12	Gaza Branch فرع غزة	
70	53	17	16	13	3	20	13	7	19	13	6	15	14	1	Al-Wosta Branch فرع الوسطى	
52	32	20	7	5	2	15	10	5	12	7	5	18	10	8	Khanyounis Branch فرع خان يونس	
64	40	24	18	11	7	13	10	3	10	6	4	23	13	10	Rafah Branch فرع رفح	
175	110	65	29	22	7	56	33	23	38	22	16	52	33	19	North Gaza Branch فرع شمال غزة	
2579	2108	471	556	453	103	607	505	102	578	479	99	838	671	167	Total المجموع	

Distribution of Students In Teaching Science Specialization
By Branches \ Study Centers , Academic Level , Gender

الفصل الدراسي الاول من العام الجامعي 2013 / 2014

" 1131 "

عدد الطلبة حسب المستوى الدراسي															الفروع / المراكز الدراسية	
المجموع Total			مستوى رابعة Level 4			مستوى ثالثة Level 3			مستوى ثانية Level 2			مستوى اولى Level 1			Branches \ Study Centers	
			200-100			99-67			66-34			33-0				
المجموع	إناث	ذكور	المجموع	إناث	ذكور	المجموع	إناث	ذكور	المجموع	إناث	ذكور	المجموع	إناث	ذكور	الجنس	
Total	Female	Male	Total	Female	Male	Total	Female	Male	Total	Female	Male	Total	Female	Male	Gender	
0	0	0	0	0	0	0	0	0	0	0	0	0	0	0	Al-Quds Branch فرع القدس	
0	0	0	0	0	0	0	0	0	0	0	0	0	0	0	Ezareyah Services Study Center مركز خدمات العيزرية الدراسي	
95	84	11	22	19	3	22	17	5	19	17	2	32	31	1	Ramallah & Al-Bireh Branch فرع رام الله والبيرة	
0	0	0	0	0	0	0	0	0	0	0	0	0	0	0	Jericho Branch فرع أريحا	
126	114	12	14	11	3	29	29	0	46	39	7	37	35	2	Nablus Branch فرع نابلس	
0	0	0	0	0	0	0	0	0	0	0	0	0	0	0	Tubas Branch فرع طوباس	
98	95	3	19	19	0	29	26	3	26	26	0	24	24	0	Qalqilya Branch فرع قلقيلية	
0	0	0	0	0	0	0	0	0	0	0	0	0	0	0	Salfet Branch فرع سلفيت	
0	0	0	0	0	0	0	0	0	0	0	0	0	0	0	Bedyia Services Study Center مركز خدمات بديا الدراسي	
58	48	10	6	6	0	20	16	4	14	9	5	18	17	1	Tulkarm Branch فرع طولكرم	
214	190	24	54	47	7	39	36	3	46	44	2	75	63	12	Jenin Branch فرع جنين	
0	0	0	0	0	0	0	0	0	0	0	0	0	0	0	Bethlehem Branch فرع بيت لحم	
0	0	0	0	0	0	0	0	0	0	0	0	0	0	0	Beit Sahour Study Center مركز بيت ساحور الدراسي	
157	136	21	42	39	3	43	32	11	40	37	3	32	28	4	Hebron Branch فرع الخليل	
4	4	0	3	3	0	0	0	0	0	0	0	1	1	0	Dora Branch فرع دورا	
0	0	0	0	0	0	0	0	0	0	0	0	0	0	0	Yatta Branch فرع يطا	
0	0	0	0	0	0	0	0	0	0	0	0	0	0	0	Gaza Branch فرع غزة	
0	0	0	0	0	0	0	0	0	0	0	0	0	0	0	Al-Wosta Branch فرع الوسطى	
0	0	0	0	0	0	0	0	0	0	0	0	0	0	0	Khanyounis Branch فرع خان يونس	
0	0	0	0	0	0	0	0	0	0	0	0	0	0	0	Rafah Branch فرع رفح	
0	0	0	0	0	0	0	0	0	0	0	0	0	0	0	North Gaza Branch فرع شمال غزة	
752	671	81	160	144	16	182	156	26	191	172	19	219	199	20	Total المجموع	

تخصص تعليم العلوم مطروح في الفروع التالية (رام الله ، نابلس ، قلقيلية ، جنين ، طولكرم ، الخليل) فقطو الطلبة المسجلين في باقي الفروع قاسم .

Distribution of Students Not Specialized In Education Faculty
By Branches \ Study Centers , Academic Level , Gender

الفصل الدراسي الاول من العام الجامعي 2013 / 2014

" 1131 "

عدد الطلبة حسب المستوى الدراسي															الفروع / المراكز الدراسية	
المجموع Total			مستوى رابعة Level 4			مستوى ثالثة Level 3			مستوى ثانياة Level 2			مستوى اولى Level 1			Branches \ Study Centers	
			200-100			99-67			66-34			33-0				
المجموع	إناث	ذكور	المجموع	إناث	ذكور	المجموع	إناث	ذكور	المجموع	إناث	ذكور	المجموع	إناث	ذكور	الجنس	
Total	Female	Male	Total	Female	Male	Total	Female	Male	Total	Female	Male	Total	Female	Male	Gender	
11	8	3	0	0	0	0	0	0	0	0	0	11	8	3	Al-Quds Branch فرع القدس	
8	7	1	0	0	0	0	0	0	0	0	0	8	7	1	Ezareyah Services Study Center مركز خدمات العيزرية الدراسي	
207	176	31	0	0	0	0	0	0	7	5	2	200	171	29	Ramallah & Al-Bireh Branch فرع رام الله والبيرة	
34	30	4	0	0	0	0	0	0	1	1	0	33	29	4	Jericho Branch فرع أريحا	
260	224	36	0	0	0	0	0	0	7	7	0	253	217	36	Nablus Branch فرع نابلس	
63	56	7	0	0	0	0	0	0	0	0	0	63	56	7	Tubas Branch فرع طوباس	
119	104	15	0	0	0	0	0	0	2	1	1	117	103	14	Qalqilya Branch فرع قلقيلية	
33	25	8	0	0	0	0	0	0	2	0	2	31	25	6	Salfeet Branch فرع سلفيت	
28	24	4	0	0	0	0	0	0	0	0	0	28	24	4	Bedyia Services Study Center مركز خدمات بديا الدراسي	
185	156	29	0	0	0	1	0	1	4	3	1	180	153	27	Tulkarm Branch فرع طولكرم	
215	182	33	0	0	0	0	0	0	6	6	0	209	176	33	Jenin Branch فرع جنين	
124	95	29	0	0	0	0	0	0	3	2	1	121	93	28	Bethlehem Branch فرع بيت لحم	
22	18	4	0	0	0	0	0	0	0	0	0	22	18	4	Beit Sahour Study Center مركز بيت ساحور الدراسي	
146	125	21	0	0	0	0	0	0	3	3	0	143	122	21	Hebron Branch فرع الخليل	
51	44	7	0	0	0	0	0	0	1	1	0	50	43	7	Dora Branch فرع دورا	
67	53	14	0	0	0	0	0	0	0	0	0	67	53	14	Yatta Branch فرع يطا	
84	50	34	0	0	0	0	0	0	0	0	0	84	50	34	Gaza Branch فرع غزة	
28	19	9	0	0	0	0	0	0	0	0	0	28	19	9	Al-Wosta Branch فرع الوسطى	
21	13	8	0	0	0	0	0	0	0	0	0	21	13	8	Khanyounis Branch فرع خان يونس	
31	26	5	0	0	0	0	0	0	1	1	0	30	25	5	Rafah Branch فرع رفح	
109	74	35	0	0	0	0	0	0	1	1	0	108	73	35	North Gaza Branch فرع شمال غزة	
1846	1509	337	0	0	0	1	0	1	38	31	7	1807	1478	329	Total المجموع	

جامعة القدس المفتوحة

AL-Quds Open University

توزيع الطلبة في تخصص دبلوم التأهيل التربوي حسب الفروع / المراكز الدراسية و الجنس

Distribution Of Students In Educational Qualification Diploma Specialization By Branches \ Study Centers , Gender

الفصل الدراسي الاول من العام الجامعي 2013 / 2014

" 1131 "

Educational Qualification Diploma						دبلوم التأهيل التربوي			الفروع / المراكز الدراسية Branches \ Study Centers الجنس Gender
المجموع			الجدد			القدامى			
Total			New			Old			
المجموع	إناث	ذكور	المجموع	إناث	ذكور	المجموع	إناث	ذكور	
Total	Female	Male	Total	Female	Male	Total	Female	Male	
0	0	0	0	0	0	0	0	0	Al-Quds Branch
4	4	0	2	2	0	2	2	0	Ezareyah Services Study Center
34	32	2	18	17	1	16	15	1	Ramallah & Al-Bireh Branch
0	0	0	0	0	0	0	0	0	Jericho Branch
50	49	1	39	38	1	11	11	0	Nablus Branch
11	11	0	9	9	0	2	2	0	Tubas Branch
7	7	0	5	5	0	2	2	0	Qalqilya Branch
11	11	0	8	8	0	3	3	0	Salfeet Branch
17	17	0	6	6	0	11	11	0	Bedyah Services Study Center
65	62	3	44	41	3	21	21	0	Tulkarm Branch
54	50	4	31	27	4	23	23	0	Jenin Branch
27	27	0	8	8	0	19	19	0	Bethlehem Branch
3	3	0	2	2	0	1	1	0	Beit Sahour Study Center
30	26	4	23	19	4	7	7	0	Hebron Branch
32	31	1	24	24	0	8	7	1	Dora Branch
13	11	2	9	8	1	4	3	1	Yatta Branch
70	52	18	42	34	8	28	18	10	Gaza Branch
24	19	5	19	15	4	5	4	1	Al-Wosta Branch
26	14	12	17	7	10	9	7	2	Khanyounis Branch
31	22	9	23	18	5	8	4	4	Rafah Branch
45	35	10	30	24	6	15	11	4	North Gaza Branch
554	483	71	359	312	47	195	171	24	Total

Distribution of Students In Educational Qualification Diploma Specialization By Branches \ Study Centers , Academic Level , Gender

الفصل الدراسي الأول من العام الجامعي 2013 / 2014

" 1131 "

عدد الطلبة حسب المستوى الدراسي															الفروع / المراكز الدراسية				
المجموع Total			مستوى 4 رابعة			مستوى 3 ثالثة			مستوى 2 ثابته			مستوى 1 أولى			Branches \ Study Centers				
			200-100			99-67			66-34			33-0							
المجموع			إناث			ذكور			المجموع			إناث			ذكور			الجنس	
Total	Female	Male	Total	Female	Male	Total	Female	Male	Total	Female	Male	Total	Female	Male	Total	Female	Male	Gender	
0	0	0	0	0	0	0	0	0	0	0	0	0	0	0	0	0	0	Al-Quds Branch	
4	4	0	0	0	0	0	0	0	0	0	0	4	4	0	Ezareyah Services Study Center				
34	32	2	0	0	0	0	0	0	0	0	0	34	32	2	Ramallah & Al-Bireh Branch				
0	0	0	0	0	0	0	0	0	0	0	0	0	0	0	Jericho Branch				
50	49	1	0	0	0	0	0	0	0	0	0	50	49	1	Nablus Branch				
11	11	0	0	0	0	0	0	0	0	0	0	11	11	0	Tubas Branch				
7	7	0	0	0	0	0	0	0	0	0	0	7	7	0	Qalqilya Branch				
11	11	0	0	0	0	0	0	0	0	0	0	11	11	0	Salfet Branch				
17	17	0	0	0	0	0	0	0	0	0	0	17	17	0	Bedyah Services Study Center				
65	62	3	0	0	0	0	0	0	0	0	0	65	62	3	Tulkarm Branch				
54	50	4	0	0	0	0	0	0	0	0	0	54	50	4	Jenin Branch				
27	27	0	0	0	0	0	0	0	0	0	0	27	27	0	Bethlehem Branch				
3	3	0	0	0	0	0	0	0	0	0	0	3	3	0	Beit Sahour Study Center				
30	26	4	0	0	0	0	0	0	0	0	0	30	26	4	Hebron Branch				
32	31	1	0	0	0	0	0	0	0	0	0	32	31	1	Dora Branch				
13	11	2	0	0	0	0	0	0	0	0	0	13	11	2	Yatta Branch				
70	52	18	0	0	0	0	0	0	0	0	0	70	52	18	Gaza Branch				
24	19	5	0	0	0	0	0	0	0	0	0	24	19	5	Al-Wosta Branch				
26	14	12	0	0	0	0	0	0	0	0	0	26	14	12	Khanyounis Branch				
31	22	9	0	0	0	0	0	0	0	0	0	31	22	9	Rafah Branch				
45	35	10	0	0	0	0	0	0	0	0	0	45	35	10	North Gaza Branch				
554	483	71	0	0	0	0	0	0	0	0	0	554	483	71	Total				

جامعة القدس المفتوحة

AL-Quds Open University

توزيع الطلبة في السنة التحضيرية حسب التخصص والمستوى الاكاديمي و الجنس

Distribution Of Students In Continuous Education - Preparing Year By Specialization , Academic Level , Gender

الفصل الدراسي الاول من العام الجامعي 2013 / 2014

" 1131 "

عدد الطلبة حسب المستوى الدراسي												عدد الطلبة القدامى والجدد									السنة التحضيرية			
المجموع Total			مستوى رابعة Level 4			مستوى ثالثة Level 3			مستوى ثانية Level 2			مستوى أولى Level 1			المجموع			جدد			قدامى			Preparing Year
المجموع	إناث	ذكور	المجموع	إناث	ذكور	المجموع	إناث	ذكور	المجموع	إناث	ذكور	المجموع	إناث	ذكور	المجموع	إناث	ذكور	المجموع	إناث	ذكور	المجموع	إناث	ذكور	الجنس
Total	Female	Male	Total	Female	Male	Total	Female	Male	Total	Female	Male	Total	Female	Male	Total	Female	Male	Total	Female	Male	Total	Female	Male	Gender
1888	918	970	0	0	0	0	0	0	0	0	0	1888	918	970	1888	918	970	1888	918	970	0	0	0	السنة التحضيرية Preparing Year
1888	918	970	0	0	0	0	0	0	0	0	0	1888	918	970	1888	918	970	1888	918	970	0	0	0	Total المجموع

الطلبة المسجلين قدامى

عدد الطلبة حسب المستوى الدراسي															الفروع / المراكز الدراسية	
المجموع Total			مستوى رابعة Level 4			مستوى ثالثة Level 3			مستوى ثانية Level 2			مستوى أولى Level 1			Branches \ Study Centers	
			200-100			99-67			66-34			33-0				
المجموع	إناث	ذكور	المجموع	إناث	ذكور	المجموع	إناث	ذكور	المجموع	إناث	ذكور	المجموع	إناث	ذكور	الجنس	
Total	Female	Male	Total	Female	Male	Total	Female	Male	Total	Female	Male	Total	Female	Male	Gender	
4	3	1	0	0	0	0	0	0	0	0	0	4	3	1	فرع القدس Al-Quds Branch	
11	6	5	0	0	0	0	0	0	0	0	0	11	6	5	مركز خدمات العيزرية الدراسي Ezareyah Services Study Center	
163	79	84	0	0	0	0	0	0	0	0	0	163	79	84	فرع رام الله والبيرة Ramallah & Al-Bireh Branch	
32	21	11	0	0	0	0	0	0	0	0	0	32	21	11	فرع أريحا Jericho Branch	
208	122	86	0	0	0	0	0	0	0	0	0	208	122	86	فرع نابلس Nablus Branch	
29	20	9	0	0	0	0	0	0	0	0	0	29	20	9	فرع طوباس Tubas Branch	
50	25	25	0	0	0	0	0	0	0	0	0	50	25	25	فرع قلقيلية Qalqilya Branch	
27	14	13	0	0	0	0	0	0	0	0	0	27	14	13	فرع سلفيت Salfet Branch	
21	6	15	0	0	0	0	0	0	0	0	0	21	6	15	مركز خدمات بديا الدراسي Bedy Services Study Center	
88	47	41	0	0	0	0	0	0	0	0	0	88	47	41	فرع طولكرم Tulkarm Branch	
154	94	60	0	0	0	0	0	0	0	0	0	154	94	60	فرع جنين Jenin Branch	
94	61	33	0	0	0	0	0	0	0	0	0	94	61	33	فرع بيت لحم Bethlehem Branch	
8	7	1	0	0	0	0	0	0	0	0	0	8	7	1	مركز بيت ساحور الدراسي Beit Sahour Study Center	
86	51	35	0	0	0	0	0	0	0	0	0	86	51	35	فرع الخليل Hebron Branch	
28	22	6	0	0	0	0	0	0	0	0	0	28	22	6	فرع دورا Dora Branch	
29	24	5	0	0	0	0	0	0	0	0	0	29	24	5	فرع يضا Yatta Branch	
294	88	206	0	0	0	0	0	0	0	0	0	294	88	206	فرع غزة Gaza Branch	
126	52	74	0	0	0	0	0	0	0	0	0	126	52	74	فرع الوسطى Al-Wosta Branch	
92	26	66	0	0	0	0	0	0	0	0	0	92	26	66	فرع خان يونس Khanyounis Branch	
128	51	77	0	0	0	0	0	0	0	0	0	128	51	77	فرع رفح Rafah Branch	
216	99	117	0	0	0	0	0	0	0	0	0	216	99	117	فرع شمال غزة North Gaza Branch	
1888	918	970	0	0	0	0	0	0	0	0	0	1888	918	970	المجموع Total	

جامعة القدس المفتوحة

AL-Quds Open University

توزيع الطلبة حسب التخصصات في الكلية والمستوى الأكاديمي و الجنس

Distribution Of Students In Faculty By Specialization , Academic Level , Gender

الفصل الدراسي الأول من العام الجامعي 2013 / 2014

" 1131 "

عدد الطلبة حسب المستوى الدراسي															عدد الطلبة القدامى والجند									التخصص		
المجموع Total			مستوى رابعة Level 4			مستوى ثالثة Level 3			مستوى ثانية Level 2			مستوى أولى Level 1			المجموع			جند			قدامى			الجنس		
المجموع	إناث	ذكور	المجموع	إناث	ذكور	المجموع	إناث	ذكور	المجموع	إناث	ذكور	المجموع	إناث	ذكور	المجموع	إناث	ذكور	المجموع	إناث	ذكور	المجموع	إناث	ذكور	الجنس		
Total	Female	Male	Total	Female	Male	Total	Female	Male	Total	Female	Male	Total	Female	Male	Total	Female	Male	Total	Female	Male	Total	Female	Male	Gender		
1543	890	653	302	164	138	303	173	130	402	247	155	536	306	230	1543	890	653	203	116	87	1340	774	566	Computer Information Systems	أنظمة المعلومات الحاسوبية	
820	438	382	136	75	61	131	81	50	193	94	99	360	188	172	820	438	382	173	85	88	647	353	294	Information and Communication Technology	تكنولوجيا المعلومات والاتصالات	
517	216	301	0	0	0	2	1	1	34	13	21	481	202	279	517	216	301	314	160	154	203	56	147	Not Specialized	غير المتخصص	
35	6	29	22	5	17	9	0	9	3	0	3	1	1	0	35	6	29	1	1	0	34	5	29	Agriculture	الزراعة	
34	8	26	9	6	3	6	0	6	12	2	10	7	0	7	34	8	26	1	0	1	33	8	25	Rural Development	التنمية الريفية	
153	62	91	8	6	2	24	9	15	38	13	25	83	34	49	153	62	91	31	15	16	122	47	75	Plant Production and Protection	الإنتاج النباتي والوقاية	
44	18	26	0	0	0	0	0	0	7	3	4	37	15	22	44	18	26	22	12	10	22	6	16	Not Specialized	غير المتخصص	
23	10	13	23	10	13	0	0	0	0	0	0	0	0	0	23	10	13	0	0	0	23	10	13	Social Development	التنمية الاجتماعية	
107	72	35	0	0	0	1	0	1	10	4	6	96	68	28	107	72	35	82	61	21	25	11	14	Special Education	التربية الخاصة	
4789	3385	1404	746	458	288	772	516	256	1140	823	317	2131	1588	543	4789	3385	1404	776	612	164	4013	2773	1240	Social Work	الخدمة الاجتماعية	
555	408	147	76	59	17	115	78	37	169	129	40	195	142	53	555	408	147	74	56	18	481	352	129	Local Community Development	تنمية المجتمع المحلي	
7	6	1	0	0	0	0	0	0	0	0	0	7	6	1	7	6	1	0	0	0	7	6	1	Not Specialized	غير المتخصص	
13	4	9	13	4	9	0	0	0	0	0	0	0	0	0	13	4	9	0	0	0	13	4	9	Management and Entrepreneurship	الإدارة والريادة	
0	0	0	0	0	0	0	0	0	0	0	0	0	0	0	0	0	0	0	0	0	0	0	0	0	Not Specialized	غير المتخصص
9237	5335	3902	1289	762	527	1596	974	622	2180	1320	860	4172	2279	1893	9237	5335	3902	1898	1076	822	7339	4259	3080	Business Administration	إدارة الأعمال	
660	477	183	126	92	34	117	82	35	176	147	29	241	156	85	660	477	183	96	66	30	564	411	153	Economics	الاقتصاد	
2121	969	1152	474	191	283	561	263	298	783	378	405	303	137	166	2121	969	1152	3	0	3	2118	969	1149	Accounting	المحاسبة	
3170	1868	1302	272	159	113	368	224	144	904	555	349	1626	930	696	3170	1868	1302	679	398	281	2491	1470	1021	Banking and Financial Sciences	العلوم المالية والمصرفية	
971	312	659	107	31	76	166	65	101	298	107	191	400	109	291	971	312	659	170	48	122	801	264	537	Marketing	التسويق	
2545	1515	1030	82	53	29	97	53	44	350	204	146	2016	1205	811	2545	1515	1030	1198	721	477	1347	794	553	Health Management	الإدارة الصحية	
4029	1541	2488	0	0	0	13	5	8	199	76	123	3817	1460	2357	4029	1541	2488	2282	920	1362	1747	621	1126	Not Specialized	غير المتخصص	
8964	7027	1937	1762	1362	400	1850	1432	418	2189	1702	487	3163	2531	632	8964	7027	1937	1411	1170	241	7553	5857	1696	Elementary Education	المرحلة الأساسية الأولى	
2680	1763	917	561	330	231	571	367	204	613	435	178	935	631	304	2680	1763	917	465	321	144	2215	1442	773	Teaching Islamic Education	تعليم التربية الإسلامية	
3642	2895	747	797	651	146	807	646	161	862	684	178	1176	914	262	3642	2895	747	494	381	113	3148	2514	634	Arabic Language and its Teaching Methods	اللغة العربية وأساليب تدريسها	
2579	2167	412	467	396	71	588	504	84	847	707	140	677	560	117	2579	2167	412	18	10	8	2561	2157	404	English Language and its Teaching Methods	اللغة الإنجليزية وأساليب تدريسها	
4262	3185	1077	892	672	220	896	701	195	1018	749	269	1456	1063	393	4262	3185	1077	566	424	142	3696	2761	935	Teaching Social Studies	تعليم الاجتماعيات	
2579	2108	471	556	453	103	607	505	102	578	479	99	838	671	167	2579	2108	471	337	261	76	2242	1847	395	Mathematics and its Teaching Methods	الرياضيات وأساليب تدريسها	
752	671	81	160	144	16	182	156	26	191	172	19	219	199	20	752	671	81	100	91	9	652	580	72	Teaching Science	تعليم العلوم	
1846	1509	337	0	0	0	1	0	1	38	31	7	1807	1478	329	1846	1509	337	1339	1122	217	507	387	120	Not Specialized	غير المتخصص	
554	483	71	0	0	0	0	0	0	0	0	0	554	483	71	554	483	71	359	312	47	195	171	24	Educational Qualification Diploma	دبلوم التأهيل التربوي	
1888	918	970	0	0	0	0	0	0	0	0	0	1888	918	970	1888	918	970	1888	918	970	0	0	0	0	Preparing Year	السنة التحضيرية
61119	40266	20853	8880	6083	2797	9783	6835	2948	13234	9074	4160	29222	18274	10948	61119	40266	20853	14980	9357	5623	46139	30909	15230	Total	المجموع	

جامعة القدس المفتوحة

AL-Quds Open University

توزيع الطلبة الجدد في الكلية حسب الفرع في الثانوية العامة

Distribution of New Students By Faculty , Stream in Secondary Stage

الفصل الدراسي الاول من العام الجامعي 2013 / 2014

" 1131 "

Stream in Secondary Stage / الفرع في الثانوية العامة												الكلية Faculty
المجموع	غير ذلك	شرعي	الادارة المعلوماتية	تمريضي	أدارة فنادق	صناعي	زراعي	تجاري	العلوم الانسانية	ادبي	علمي	
Total	Others	Islamic	Information Management	Nursing	Hotel Management	Industrial	Agriculture	Commercial	Humanities	Literary	Scientific	
690	0	0	3	0	0	50	2	17	272	10	336	التكنولوجيا و العلوم التطبيقية
55	0	0	0	0	0	0	16	2	20	0	17	الزراعة
932	1	2	0	0	0	4	3	18	785	95	24	التنمية الاجتماعية والاسرية
6326	6	0	10	0	7	46	12	1051	4516	197	481	العلوم الادارية والاقتصادية
4730	1	11	2	0	0	18	5	65	3732	265	631	التربية
359	0	0	0	0	0	0	0	0	49	86	224	دبلوم التأهيل التربوي
1888	0	1	2	1	0	2	6	142	1562	55	117	السنة التحضيرية
14980	8	14	17	1	7	120	44	1295	10936	708	1830	المجموع Total

المجموع الكلي			السنة التحضيرية		دبلوم التأهيل التربوي		التربية		العلوم الادارية و الاقتصادية		التنمية الاجتماعية و الاسرية		الزراعة		التكنولوجيا و العلوم التطبيقية		الكلية Faculty	
المجموع	إناث	ذكور	إناث	ذكور	إناث	ذكور	إناث	ذكور	إناث	ذكور	إناث	ذكور	إناث	ذكور	إناث	ذكور	الجنس Gender	
Total	Female	Male	Female	Male	Female	Male	Female	Male	Female	Male	Female	Male	Female	Male	Female	Male	فرع الثانوية	المعدل
53	49	4	0	0	29	1	14	1	1	2	0	0	0	0	5	0	Scientific	علمي
3	3	0	0	0	2	0	1	0	0	0	0	0	0	0	0	0	Literary	ادبي
92	92	0	0	0	2	0	64	0	21	0	0	0	0	0	5	0	Humanities	العلوم الانسانية
11	10	1	0	0	0	0	2	0	8	0	0	0	0	0	0	1	Other	مهني
117	111	6	0	0	49	0	44	3	8	1	1	0	3	0	6	2	Scientific	علمي
17	15	2	0	0	8	0	5	2	1	0	1	0	0	0	0	0	Literary	ادبي
304	291	13	0	0	4	0	176	4	90	6	3	0	0	1	18	2	Humanities	العلوم الانسانية
41	35	6	0	0	0	0	3	1	31	4	0	0	0	0	1	1	Other	مهني
182	152	30	0	0	52	5	62	9	13	10	0	0	2	0	23	6	Scientific	علمي
30	27	3	0	0	10	2	9	0	6	1	1	0	0	0	1	0	Literary	ادبي
542	497	45	0	0	11	3	255	12	191	28	13	0	2	0	25	2	Humanities	العلوم الانسانية
68	48	20	0	0	0	0	3	1	41	15	1	0	0	1	3	3	Other	مهني
211	166	45	0	0	35	6	73	11	20	22	1	1	3	0	34	5	Scientific	علمي
33	30	3	0	0	11	1	11	0	7	1	1	1	0	0	0	0	Literary	ادبي
628	534	94	0	0	11	1	268	30	198	59	28	0	2	0	27	4	Human Sciences	العلوم الانسانية
104	65	39	0	0	0	0	8	2	49	28	1	1	0	0	7	8	Other	مهني
195	145	50	0	0	10	3	81	13	29	22	1	1	1	1	23	10	Scientific	علمي
58	42	16	0	0	11	0	26	6	3	6	2	4	0	0	0	0	Literary	ادبي
893	701	192	0	0	5	0	313	41	304	138	43	2	2	1	34	10	Humanities	العلوم الانسانية
154	71	83	0	0	0	0	6	5	61	59	1	2	0	5	3	12	Other	مهني
191	111	80	0	0	6	1	44	15	21	38	6	1	2	0	32	25	Scientific	علمي
83	53	30	0	0	8	2	26	11	16	11	3	6	0	0	0	0	Literary	ادبي
1052	754	298	0	0	1	0	347	79	305	193	79	8	0	1	22	17	Humanities	العلوم الانسانية
187	93	94	0	0	0	0	8	5	79	80	0	0	0	2	6	7	Other	مهني
231	112	119	0	0	7	4	45	31	24	47	3	2	2	0	31	35	Scientific	علمي
104	60	44	0	0	10	2	27	8	13	25	8	9	0	0	2	0	Literary	ادبي
1338	849	489	0	0	4	2	402	109	329	337	100	23	2	2	12	16	Humanities	العلوم الانسانية
230	110	120	0	0	0	0	16	5	86	104	4	2	1	3	3	6	Other	مهني
359	161	198	0	1	6	3	90	44	48	98	2	2	0	3	15	47	Scientific	علمي
158	92	66	0	0	6	3	52	26	21	28	13	9	0	0	0	0	Literary	ادبي
2557	1556	1001	9	2	2	0	719	202	609	727	207	40	1	5	9	25	Human Sciences	العلوم الانسانية
365	159	206	1	1	0	0	17	12	128	183	8	2	4	2	1	6	Other	مهني
291	89	202	32	84	5	2	28	23	19	58	2	1	0	0	3	34	Scientific	علمي
222	104	118	23	32	6	4	36	19	19	39	20	17	0	0	0	7	Literary	ادبي
3530	1844	1686	790	761	1	2	492	219	378	603	172	67	1	0	10	34	Humanities	العلوم الانسانية
346	126	220	63	89	0	0	7	1	52	124	4	2	0	0	0	4	Other	مهني
1830	1096	734	32	85	199	25	481	150	183	298	16	8	13	4	172	164	Scientific	علمي
708	426	282	23	32	72	14	193	72	86	111	49	46	0	0	3	7	Literary	ادبي
10936	7118	3818	799	763	41	8	3036	696	2425	2091	645	140	10	10	162	110	Humanities	العلوم الانسانية
1506	717	789	64	90	0	0	70	32	535	597	19	9	5	13	24	48	Other	مهني
14980	9357	5623	918	970	312	47	3780	950	3229	3097	729	203	28	27	361	329	Total	المجموع الكلي

جامعة القدس المفتوحة

AL-Quds Open University

توزيع الطلبة في الجامعة حسب الفئات العمرية و الحالة الاجتماعية و الجنس

Distribution Of Students By Age , Marital Status , Gender

الفصل الدراسي الاول من العام الجامعي 2013 / 2014

" 1131 "

Marital Status / الحالة الاجتماعية																		
المجموع Total			Others حالات اخرى			Widow أرمل/ة			Divorce مطلق/ة			Married متزوج/ة			Single أعزب/عزباء			الفئة العمرية Age
المجموع	إناث	ذكور	المجموع	إناث	ذكور	المجموع	إناث	ذكور	المجموع	إناث	ذكور	المجموع	إناث	ذكور	المجموع	إناث	ذكور	الجنس
Total	Female	Male	Total	Female	Male	Total	Female	Male	Total	Female	Male	Total	Female	Male	Total	Female	Male	Gender
25853	17516	8337	0	0	0	3	3	0	31	29	2	1219	939	280	24600	16545	8055	أقل من 21
25380	16662	8718	0	0	0	11	11	0	133	115	18	2880	2412	468	22356	14124	8232	21 - 25
5472	3376	2096	0	0	0	23	22	1	186	156	30	1894	1486	408	3369	1712	1657	26 - 30
2386	1563	823	0	0	0	35	34	1	126	99	27	1430	1031	399	795	399	396	31 - 35
1075	659	416	0	0	0	23	23	0	66	44	22	744	459	285	242	133	109	36 - 40
590	324	266	0	0	0	9	9	0	25	20	5	462	233	229	94	62	32	41 - 45
363	166	197	0	0	0	6	6	0	8	5	3	309	125	184	40	30	10	أكبر من 45
61119	40266	20853	0	0	0	110	108	2	575	468	107	8938	6685	2253	51496	33005	18491	Total المجموع

هـ.أل / إ.هـ - قسم القبول و التسجيل.

جامعة القدس المفتوحة

AL-Quds Open University

توزيع الطلبة في الجامعة حسب الفئات العمرية و المهنة و الجنس

Distribution Of Students By Age , Job Status , Gender

الفصل الدراسي الاول من العام الجامعي 2013 / 2014

" 1131 "

Profession / المهنة																					
المجموع Total			مجلات اخرى Others			موظف Employee			التجارة Trade			الصناعة Industry			الزراعة Agriculture			بلا مهنة Jobless			الفئة العمرية Age
المجموع	إناث	ذكور	المجموع	إناث	ذكور	المجموع	إناث	ذكور	المجموع	إناث	ذكور	المجموع	إناث	ذكور	المجموع	إناث	ذكور	المجموع	إناث	ذكور	الجنس
Total	Female	Male	Total	Female	Male	Total	Female	Male	Total	Female	Male	Total	Female	Male	Total	Female	Male	Total	Female	Male	Gender
25853	17516	8337	189	41	148	4	1	3	54	6	48	36	6	30	27	14	13	25543	17448	8095	أقل من 21
25380	16662	8718	691	261	430	39	31	8	111	20	91	43	5	38	42	14	28	24454	16331	8123	21 - 25
5472	3376	2096	1148	477	671	80	52	28	49	12	37	24	3	21	21	4	17	4150	2828	1322	26 - 30
2386	1563	823	582	250	332	72	54	18	53	12	41	14	0	14	14	3	11	1651	1244	407	31 - 35
1075	659	416	287	112	175	63	39	24	26	10	16	12	0	12	12	6	6	675	492	183	36 - 40
590	324	266	174	71	103	68	43	25	19	0	19	11	3	8	2	0	2	316	207	109	41 - 45
363	166	197	110	32	78	64	36	28	17	4	13	6	0	6	5	1	4	161	93	68	أكبر من 45
61119	40266	20853	3181	1244	1937	390	256	134	329	64	265	146	17	129	123	42	81	56950	38643	18307	Total المجموع

جامعة القدس المفتوحة

AL-Quds Open University

توزيع الطلبة في الكلية حسب مكان الإقامة و الجنس

Distribution of Students By Faculty , City , Gender

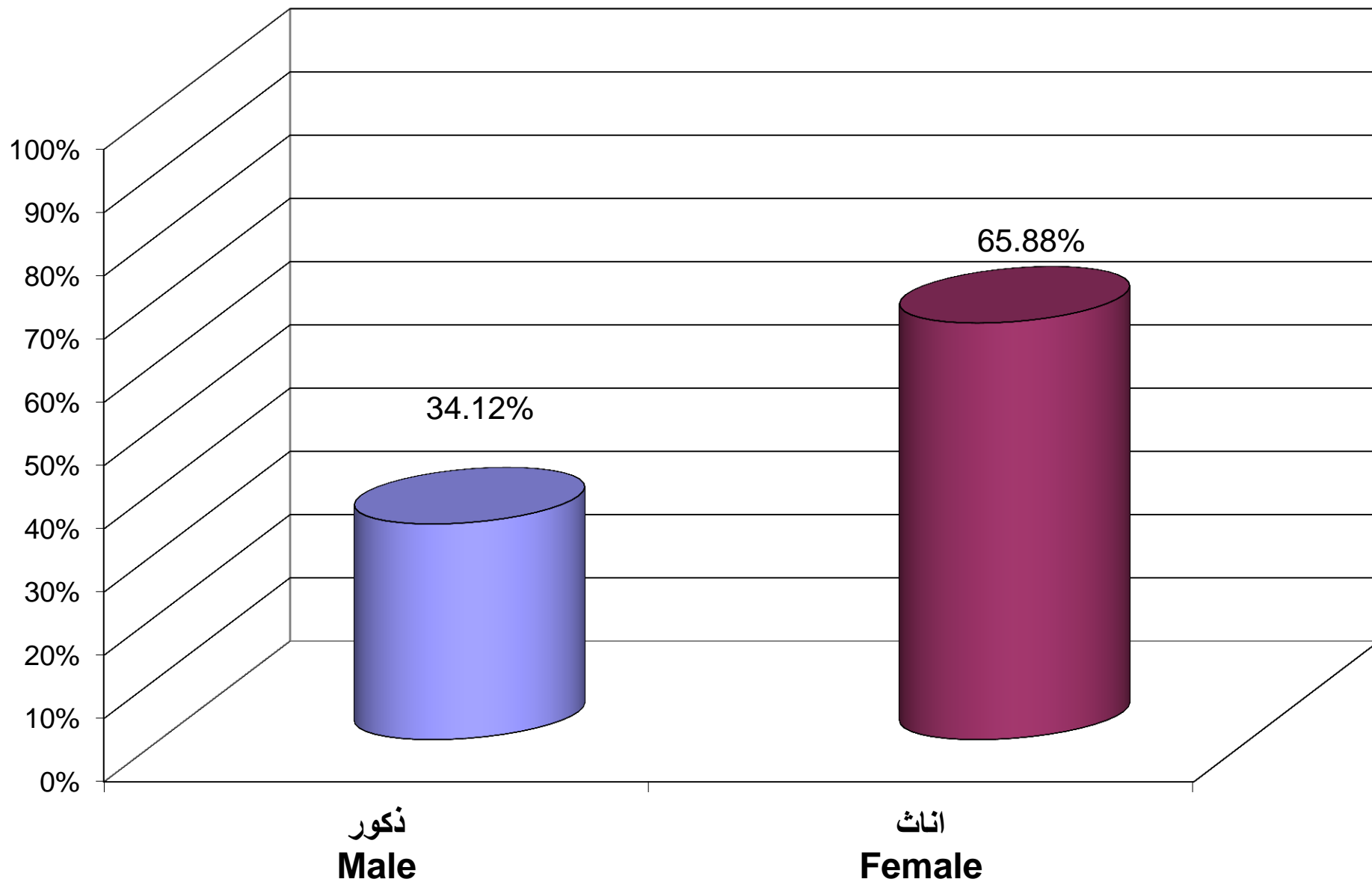
الفصل الدراسي الأول من العام الجامعي 2013 / 2014

" 1131 "

المجموع العام									الطلبة الجدد								الطلبة القدامى								الكلية Faculty				
المجموع			المخيم		القرية		المدينة		المجموع			المخيم		القرية		المدينة		المجموع			المخيم		القرية			المدينة			
Total			Camp		Town		City		Total			Camp		Town		City		Total			Camp		Town			City			
المجموع	إناث	ذكور	إناث	ذكور	إناث	ذكور	إناث	ذكور	المجموع	إناث	ذكور	إناث	ذكور	إناث	ذكور	إناث	ذكور	المجموع	إناث	ذكور	إناث	ذكور	إناث	ذكور	إناث	ذكور	الجنس		
Total	Female	Male	Female	Male	Female	Male	Female	Male	Total	Female	Male	Female	Male	Female	Male	Female	Male	Total	Female	Male	Female	Male	Female	Male	Female	Male	Gender		
2880	1544	1336	53	118	809	481	682	737	690	361	329	15	37	202	128	144	164	2190	1183	1007	38	81	607	353	538	573	Technology and Applied Sciences	التكنولوجيا و العلوم التطبيقية	
266	94	172	7	7	37	79	50	86	55	28	27	0	2	9	15	19	10	211	66	145	7	5	28	64	31	76	Agriculture	الزراعة	
5481	3881	1600	326	223	1827	490	1728	887	932	729	203	54	32	376	65	299	106	4549	3152	1397	272	191	1451	425	1429	781	Social and Family Development	التنمية الاجتماعية و الاسرية	
13	4	9	0	1	1	3	3	5	0	0	0	0	0	0	0	0	0	13	4	9	0	1	1	3	3	5	Management and Entrepreneurship	الادارة و الريادة	
22733	12017	10716	716	831	5617	4229	5684	5656	6326	3229	3097	253	268	1594	1331	1382	1498	16407	8788	7619	463	563	4023	2898	4302	4158	Administrative & Economic Sciences	العلوم الادارية و الاقتصادية	
27304	21325	5979	1820	640	9772	2297	9733	3042	4730	3780	950	349	94	1781	416	1650	440	22574	17545	5029	1471	546	7991	1881	8083	2602	Education	التربية	
554	483	71	28	7	176	9	279	55	359	312	47	17	6	105	7	190	34	195	171	24	11	1	71	2	89	21	Educational Qualification Diploma	دبلوم التأهيل التربوي	
1888	918	970	115	152	330	241	473	577	1888	918	970	115	152	330	241	473	577	0	0	0	0	0	0	0	0	0	0	Preparing Year	السنة التحضيرية
61119	40266	20853	3065	1979	18569	7829	18632	11045	14980	9357	5623	803	591	4397	2203	4157	2829	46139	30909	15230	2262	1388	14172	5626	14475	8216	Total	المجموع	

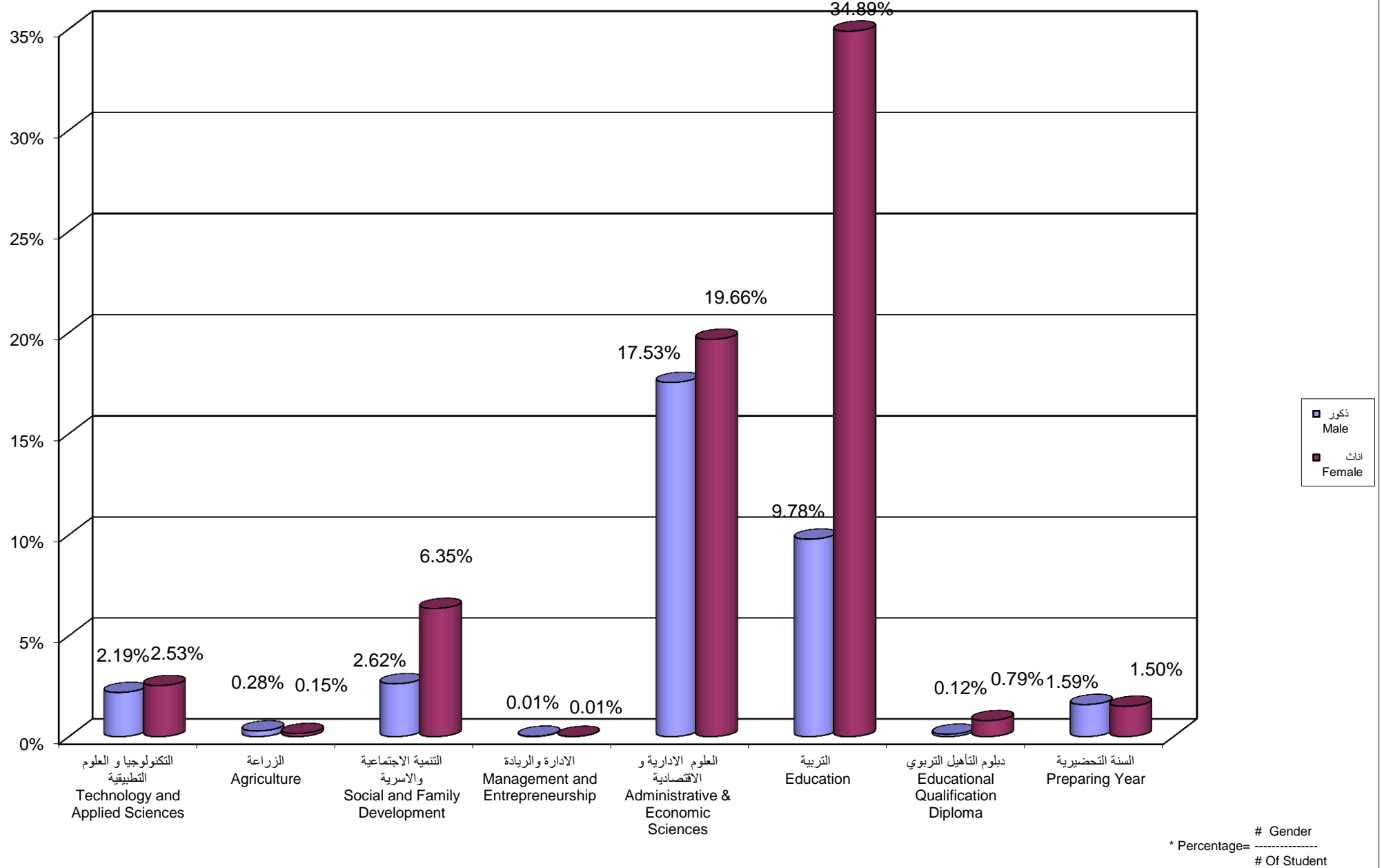
جامعة القدس المفتوحة
نسبة توزيع الطلبة حسب الجنس

Percentage Distribution of Students By Gender

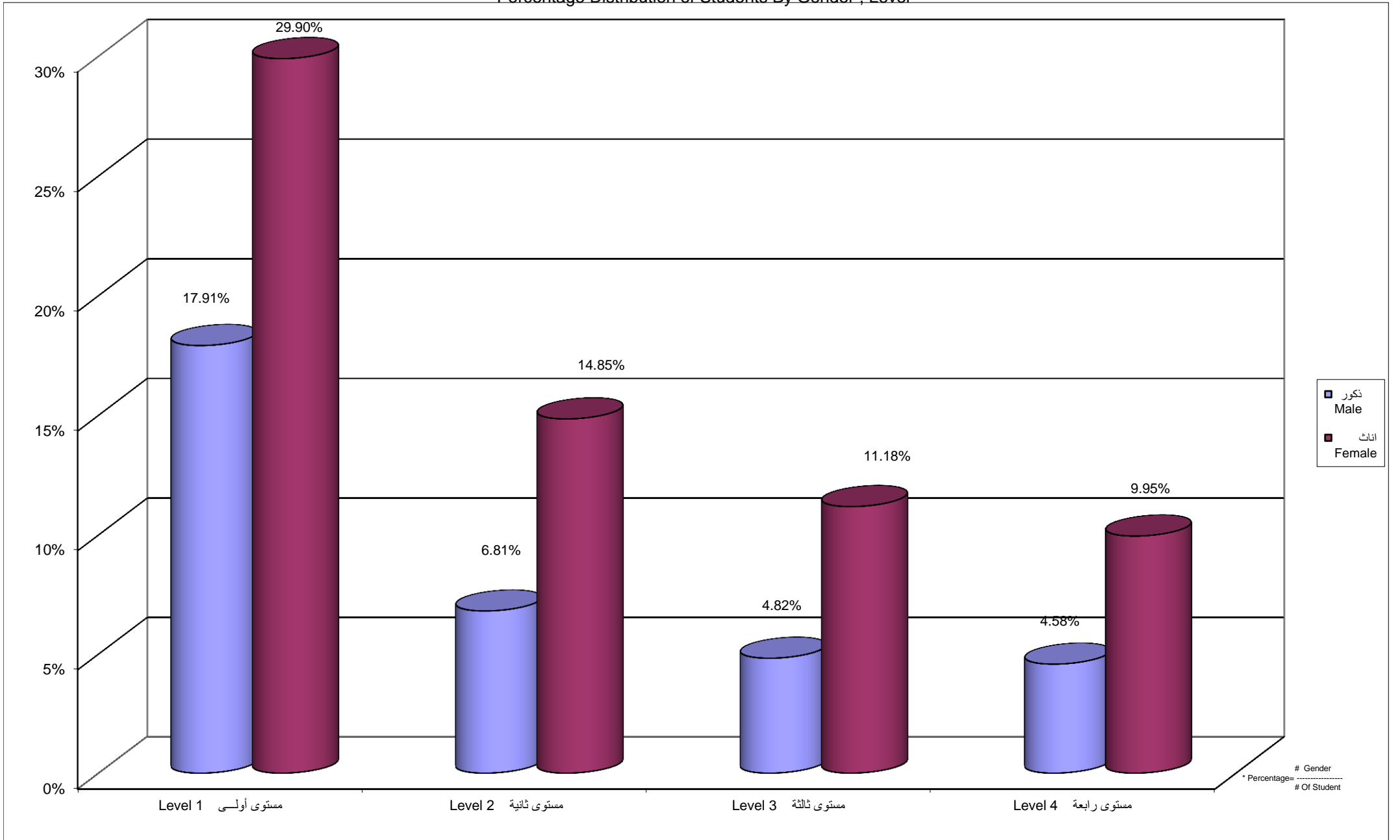


جامعة القدس المفتوحة
نسبة توزيع الطلبة حسب الكلية و الجنس

Percentage Distribution of Students By Faculty , Gender

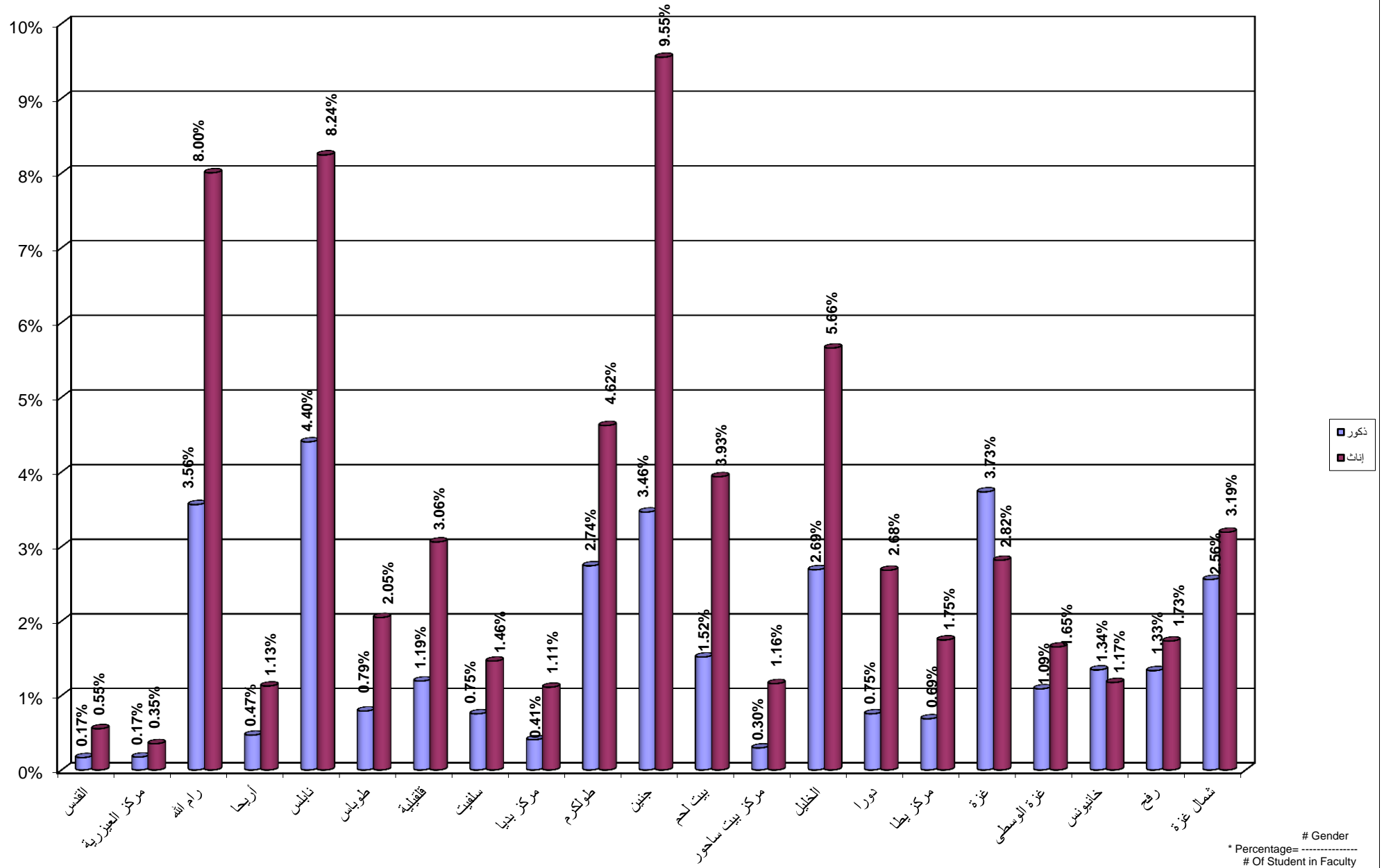


جامعة القدس المفتوحة
نسبة توزيع الطلبة حسب الجنس و المستوى الدراسي
Percentage Distribution of Students By Gender , Level

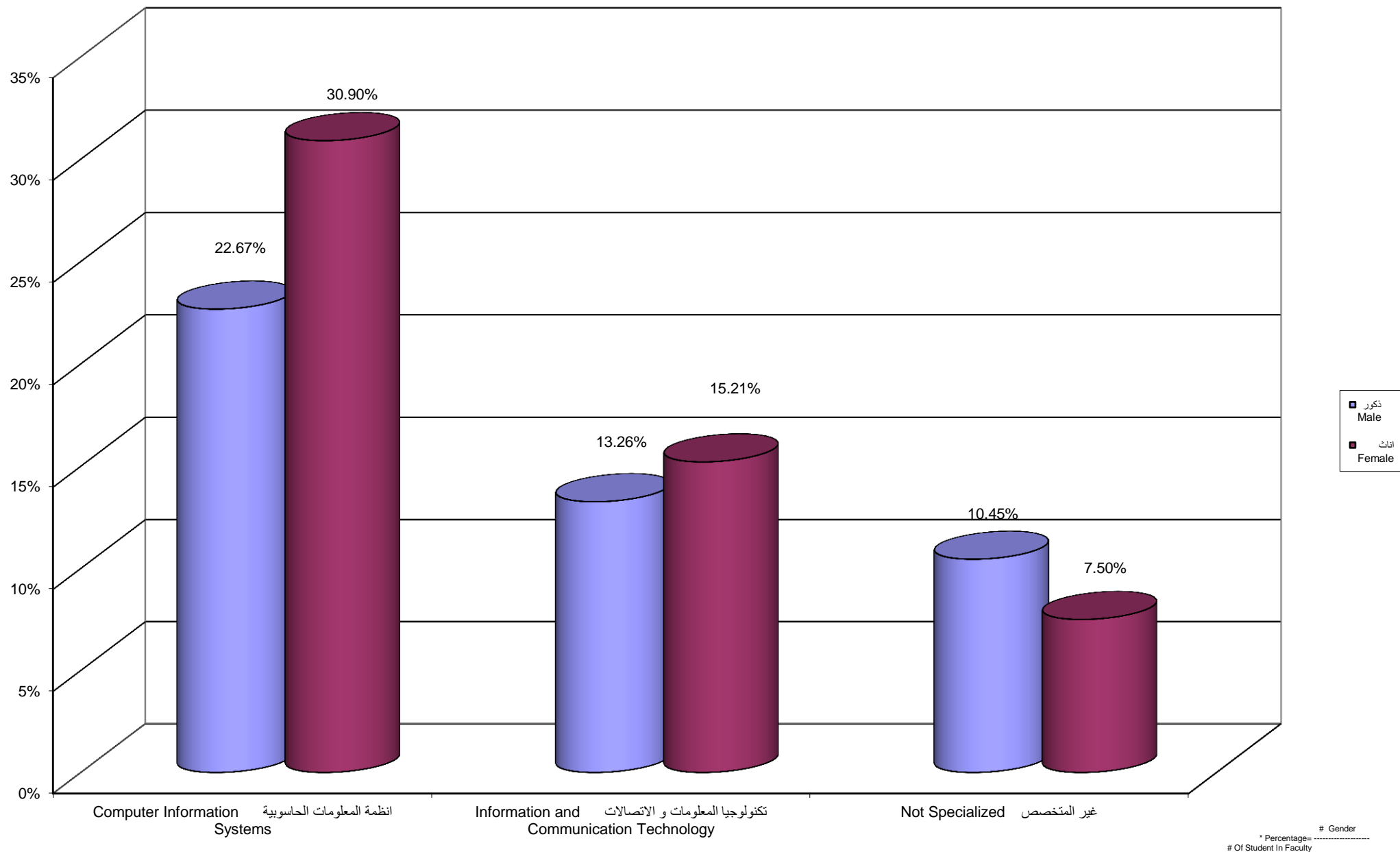


جامعة القدس المفتوحة
نسبة توزيع الطلبة حسب الفرع / المركز الدراسي و الجنس

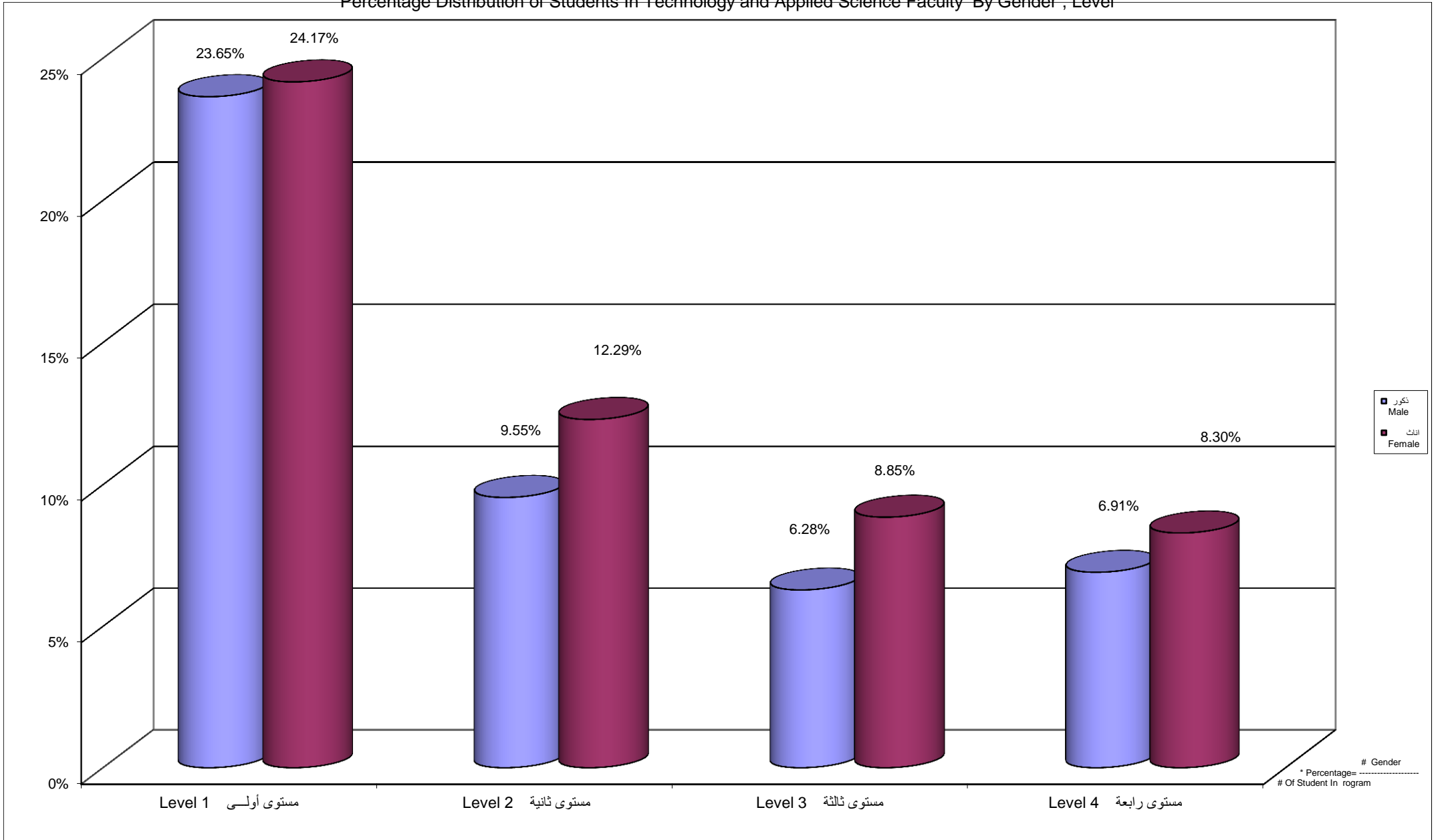
Percentage Distribution of Students By Branch \ Study Center , Gender



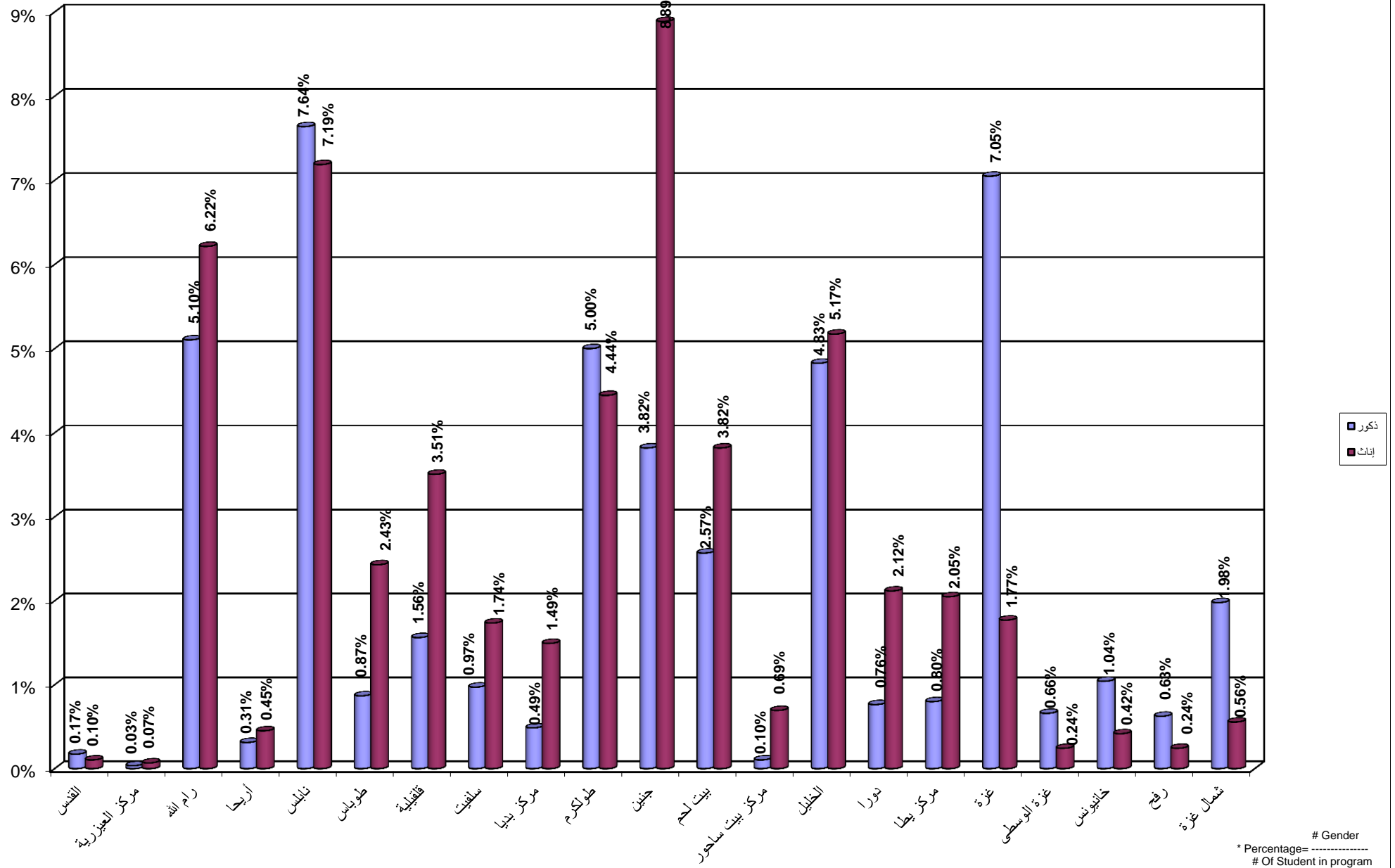
Percentage Distribution of Students In Technology and Applied Science Faculty By Specilization , Gender



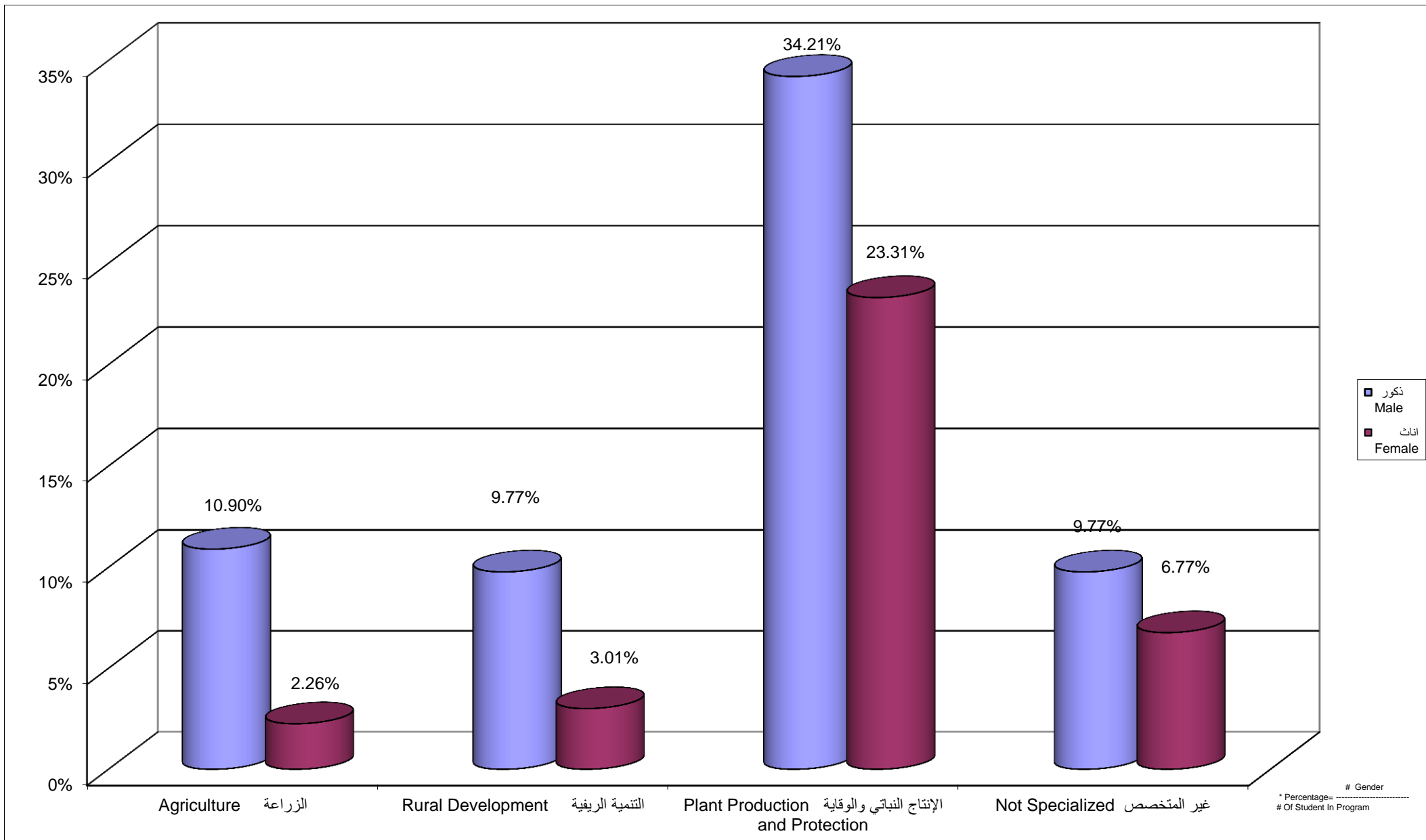
Percentage Distribution of Students In Technology and Applied Science Faculty By Gender , Level



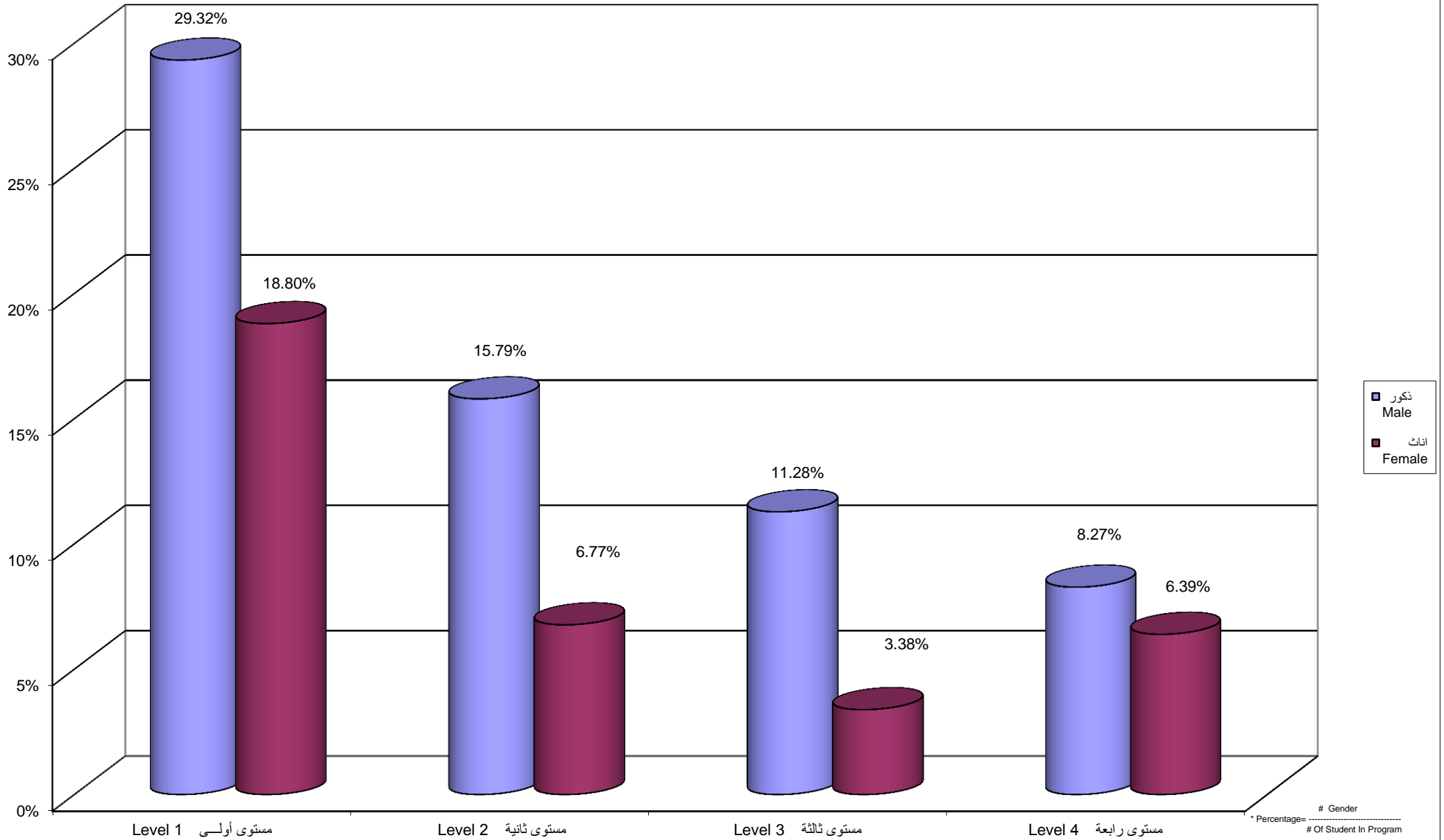
Percentage Distribution of Students In Technology and Applied Science Faculty By Branch \ Study Centers, Gender



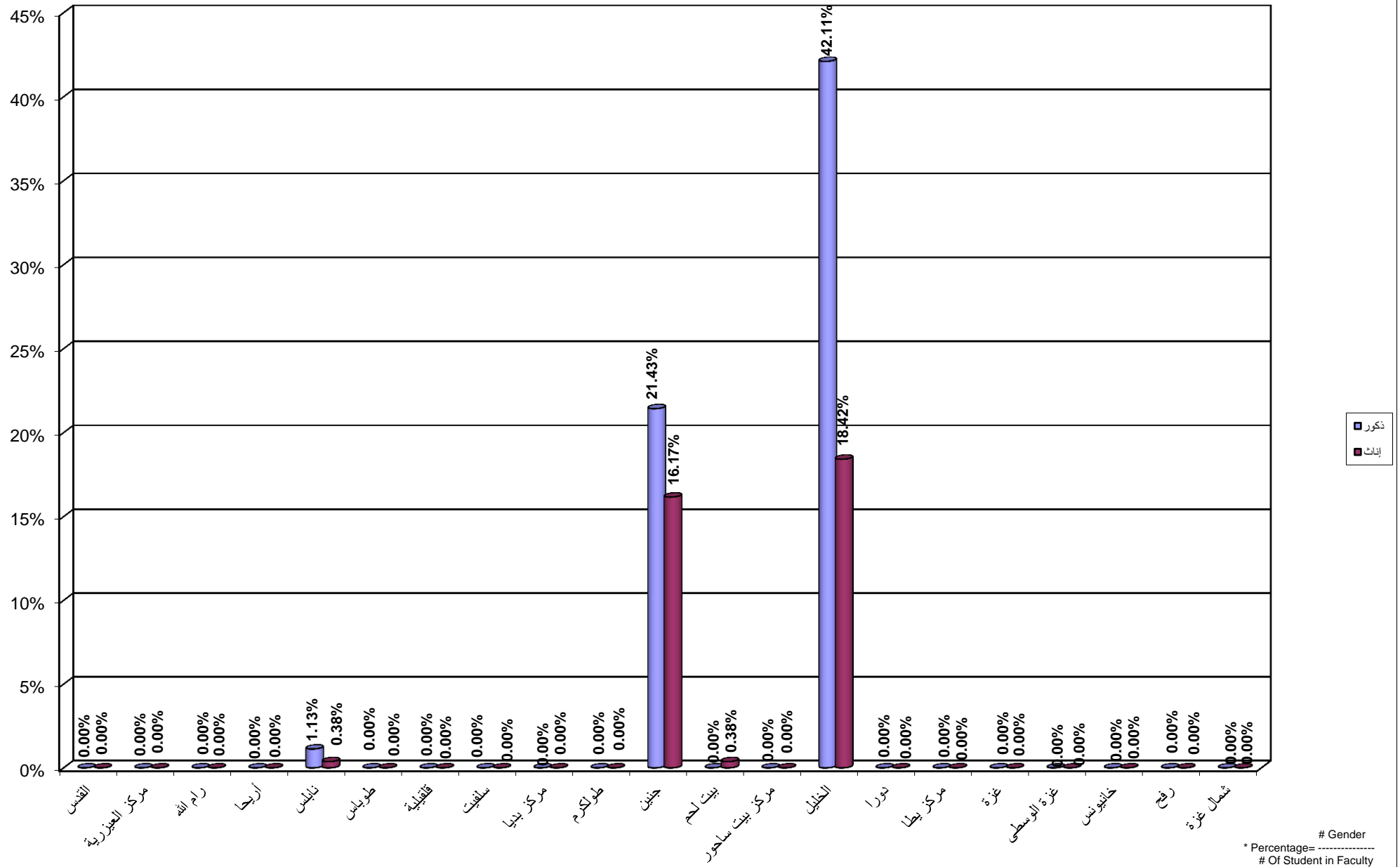
جامعة القدس المفتوحة
 نسبة توزيع الطلبة في كلية الزراعة حسب التخصص و الجنس
 Percentage Distribution of Students In Agriculture Faculty By Specilization , Gender



جامعة القدس المفتوحة
 نسبة توزيع الطلبة في كلية الزراعة حسب الجنس و المستوى الدراسي
 Percentage Distribution of Students In Agriculture Faculty By Gender , Level



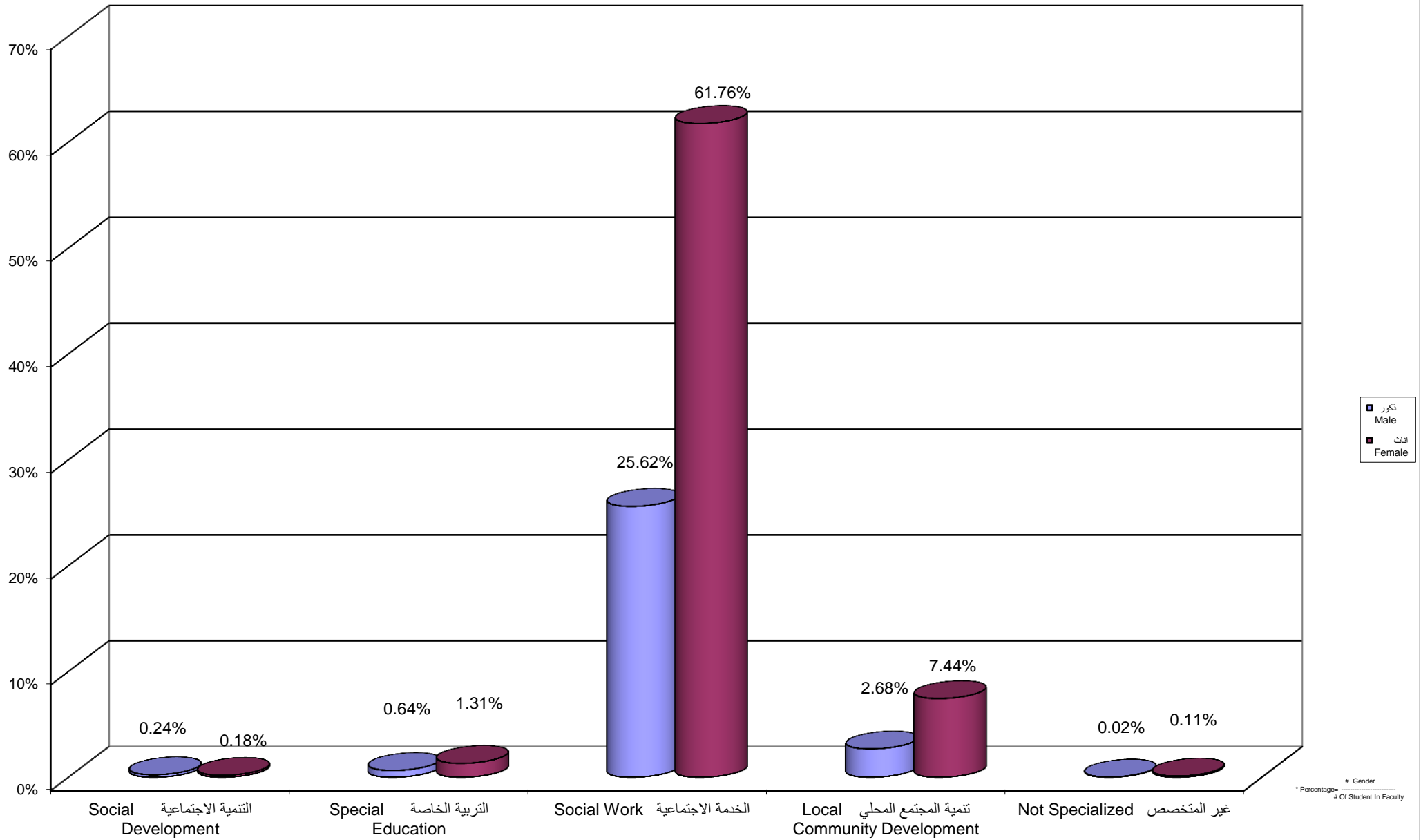
Percentage Distribution of Students In Agriculture Faculty By Branch \ Study Centers , Gender



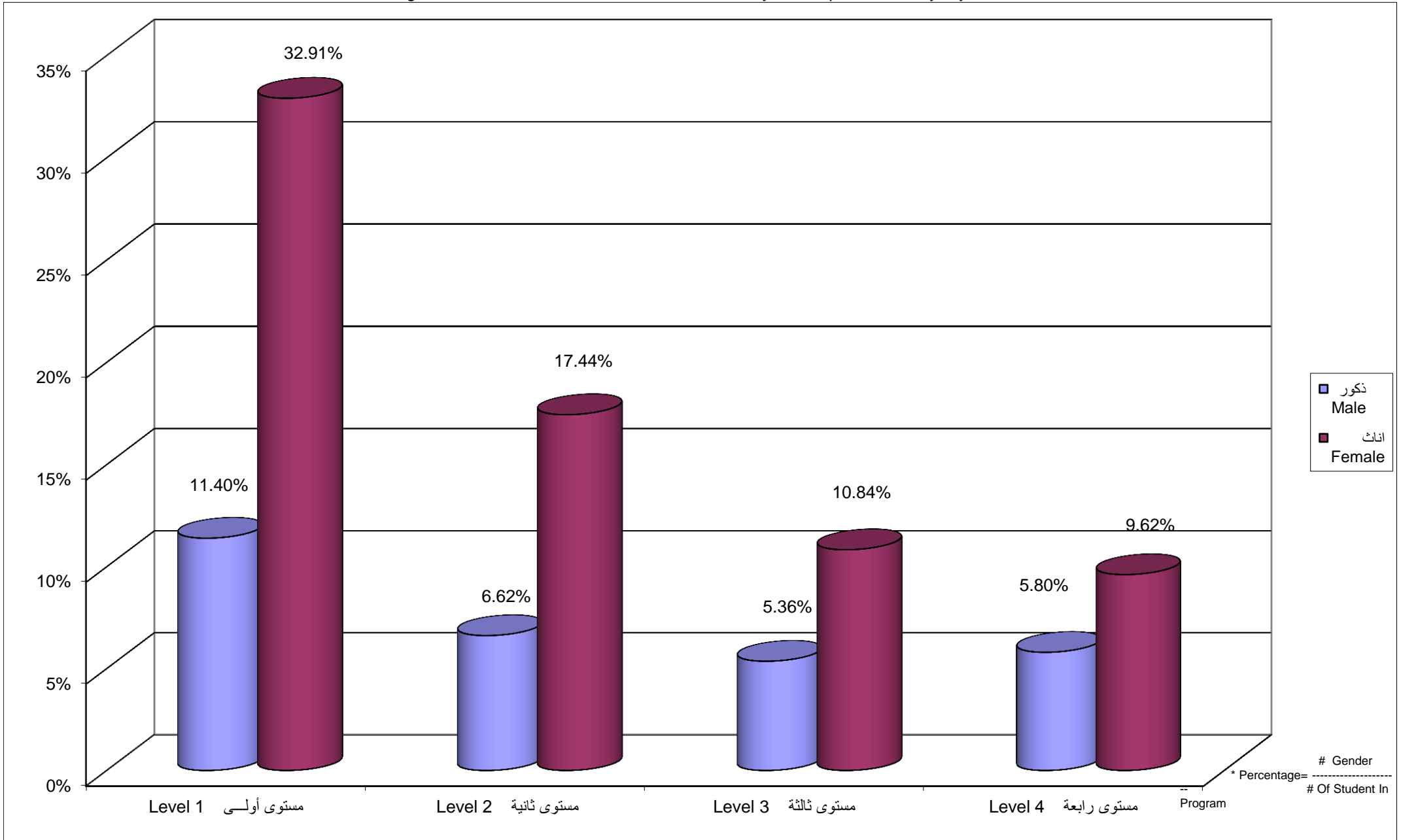
جامعة القدس المفتوحة

نسبة توزيع الطلبة في كلية التنمية الاجتماعية و الاسرية حسب التخصص و الجنس

Percentage Distribution of Students In Social and Family Development Faculty By Specilization , Gender

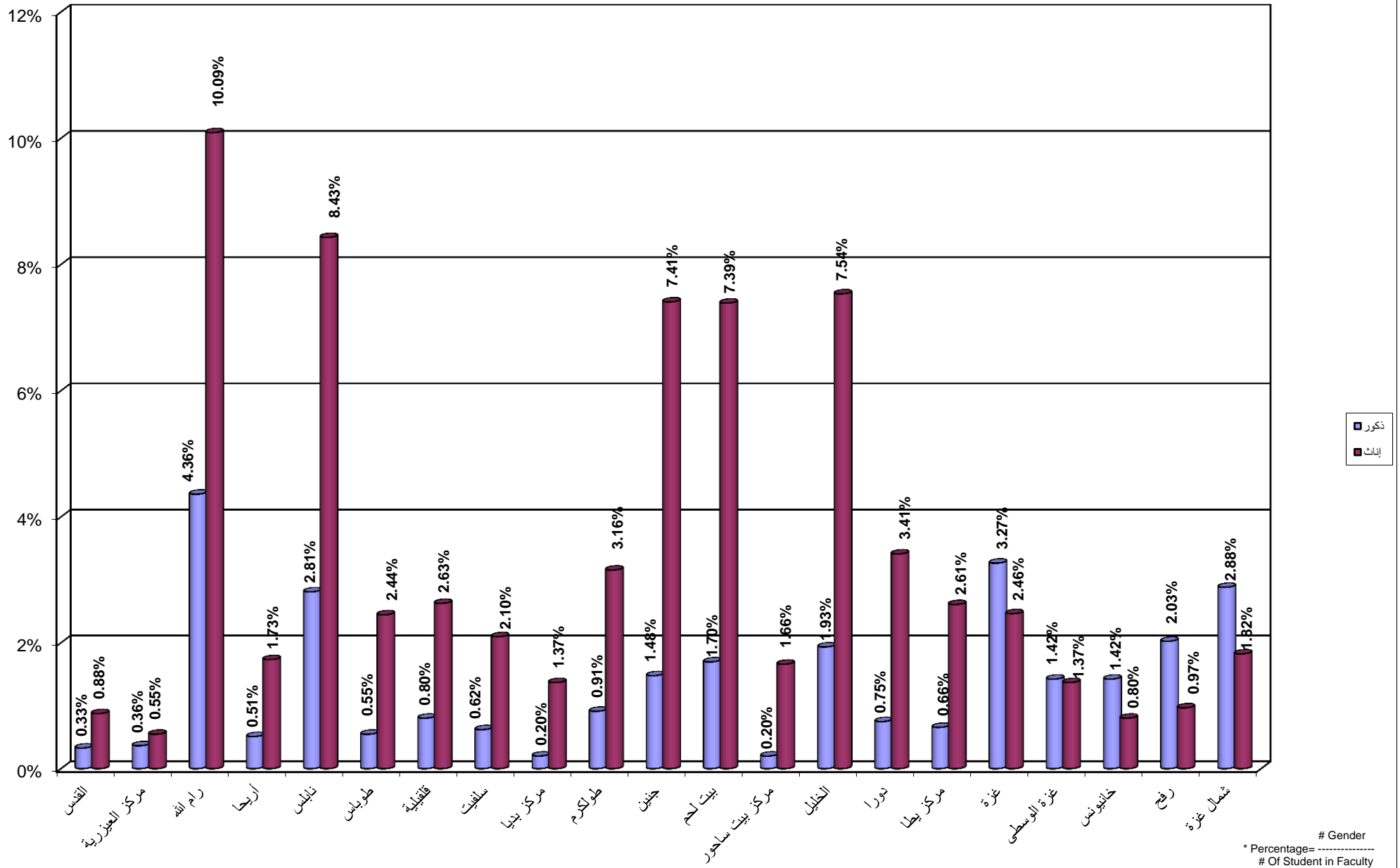


Percentage Distribution of Students In Social and Family Development Faculty By Gender , Level



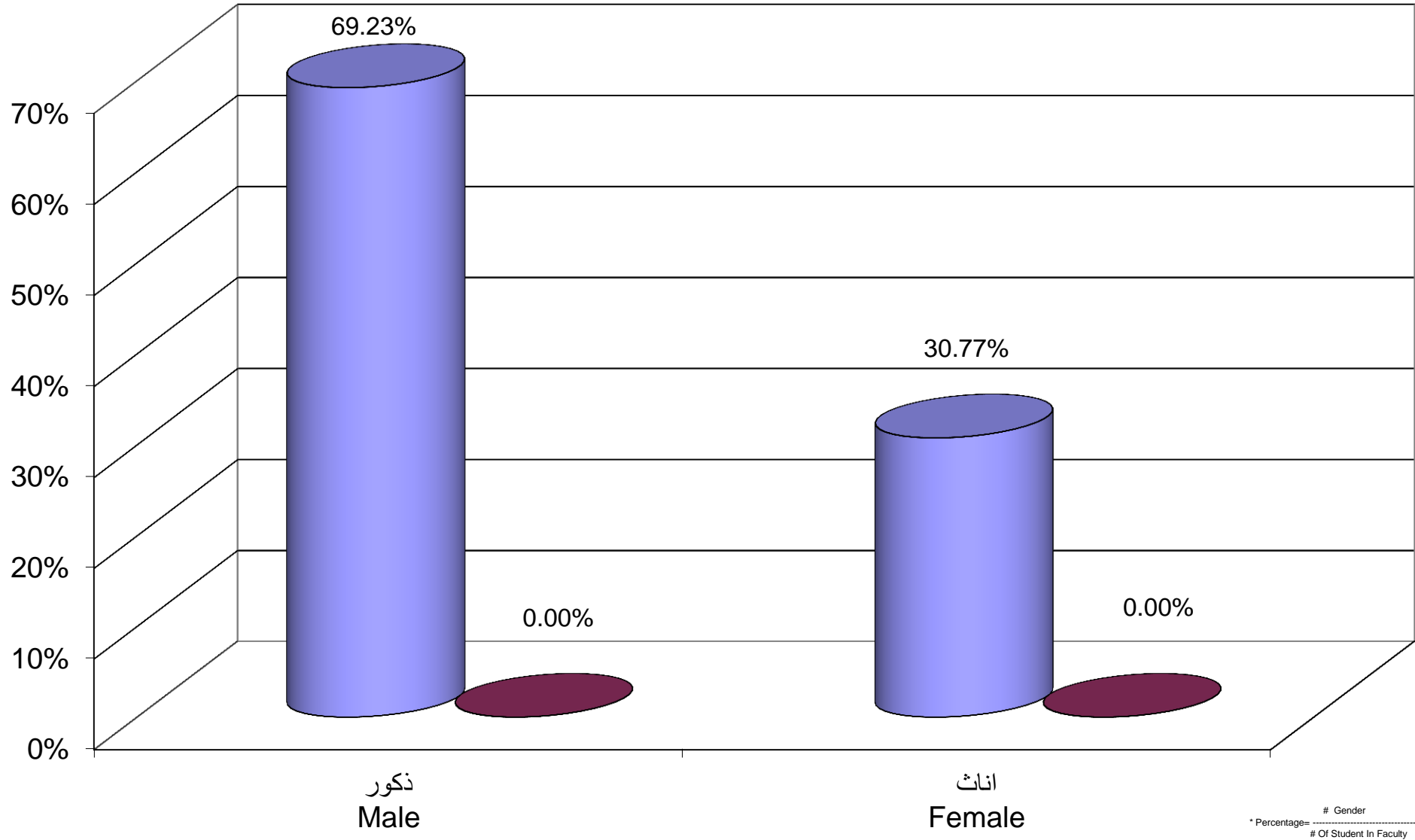
Gender
* Percentage = $\frac{\text{# Of Student In}}{\text{Total}} \times 100$

Percentage Distribution of Students In Social and Family Development Faculty By Branch \ Study Centers , Gender



جامعة القدس المفتوحة
نسبة توزيع الطلبة في كلية الإدارة والريادة حسب التخصص و الجنس

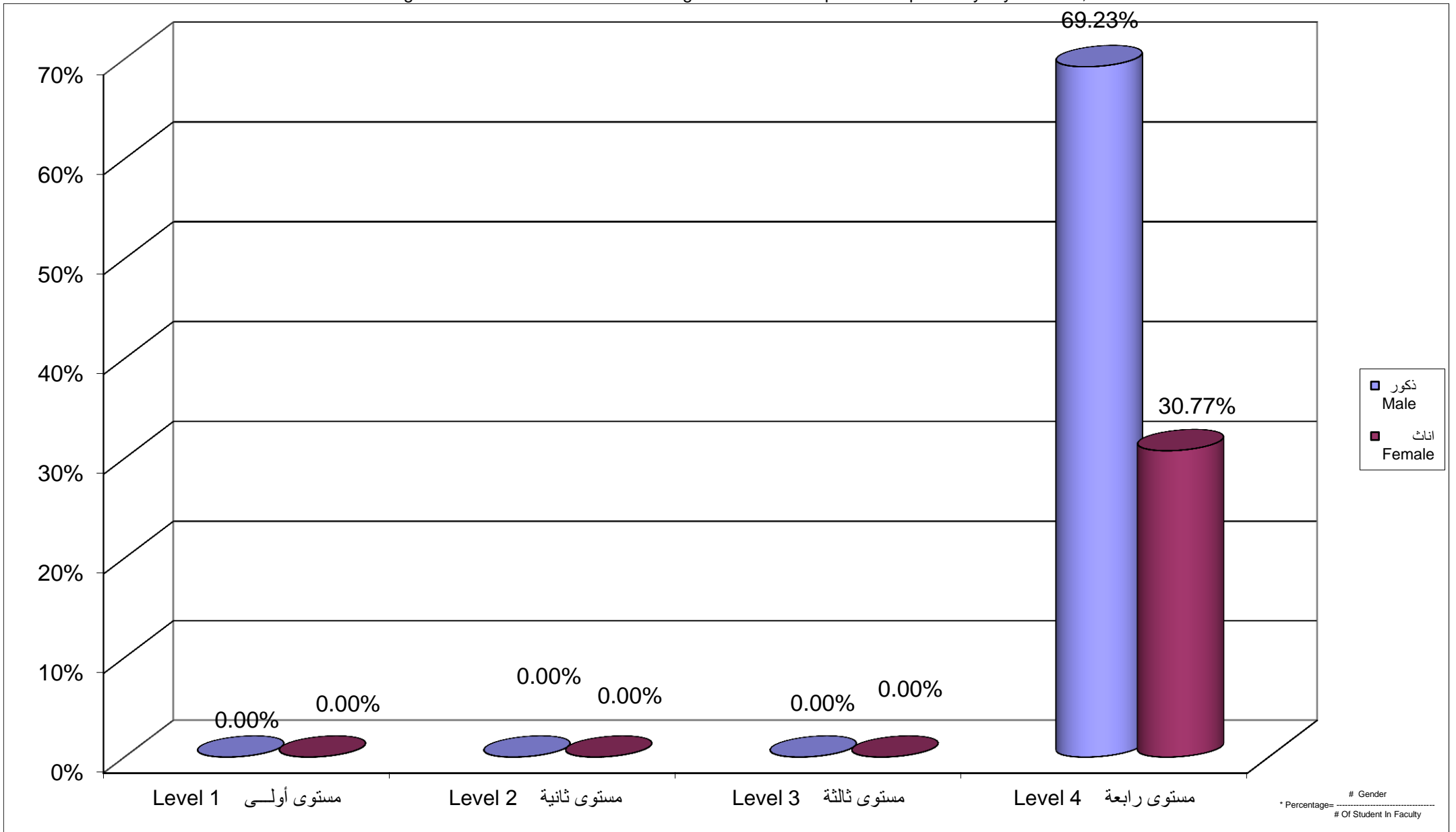
Percentage Distribution of Students In Management and Entrepreneurship Faculty By Specilization , Gender



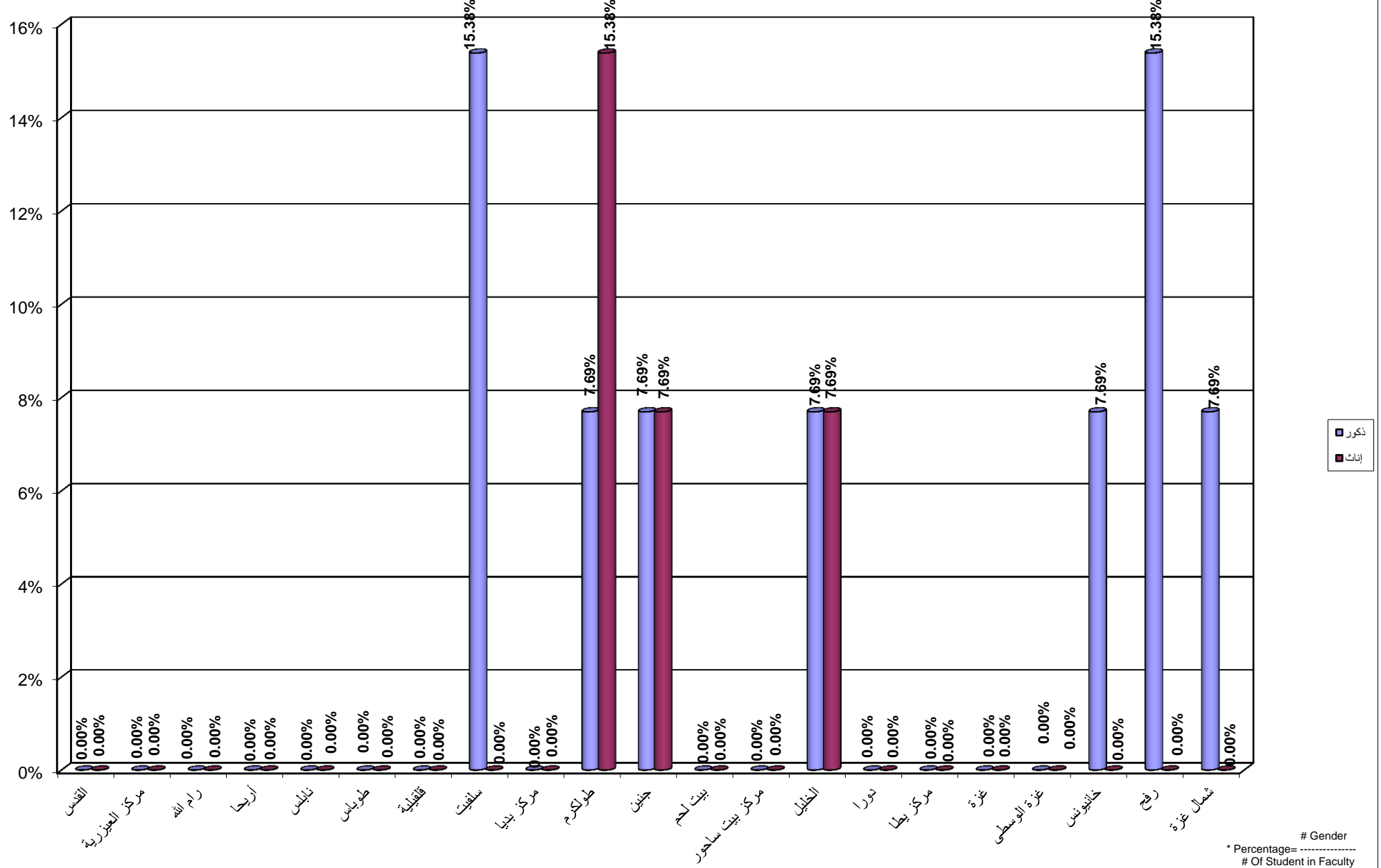
■ الإدارة والريادة Management and Entrepreneurship
■ غير متخصص

Gender
* Percentage = (# Of Student In Faculty)

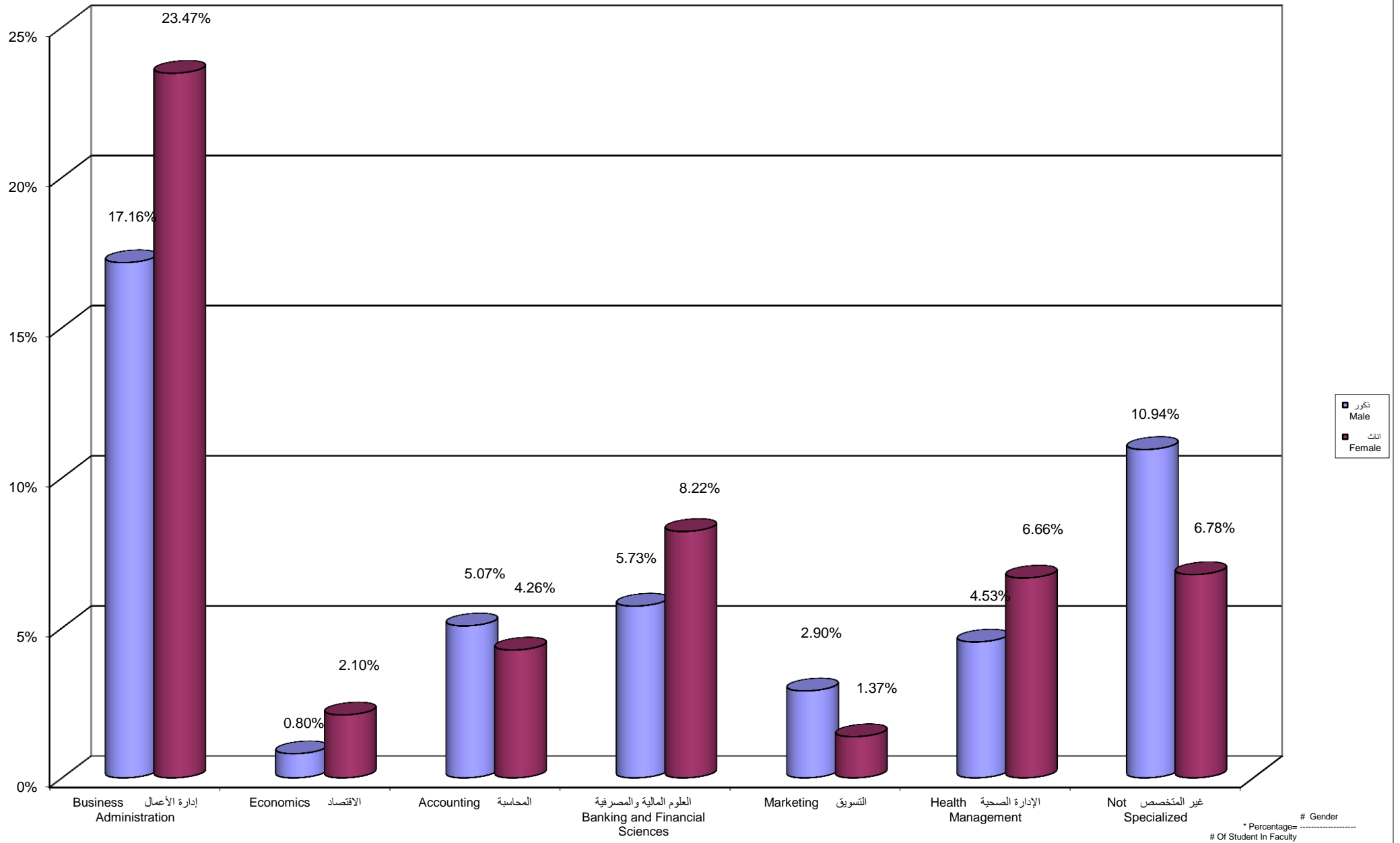
Percentage Distribution of Students In Management and Entrepreneurship Faculty By Gender , Level



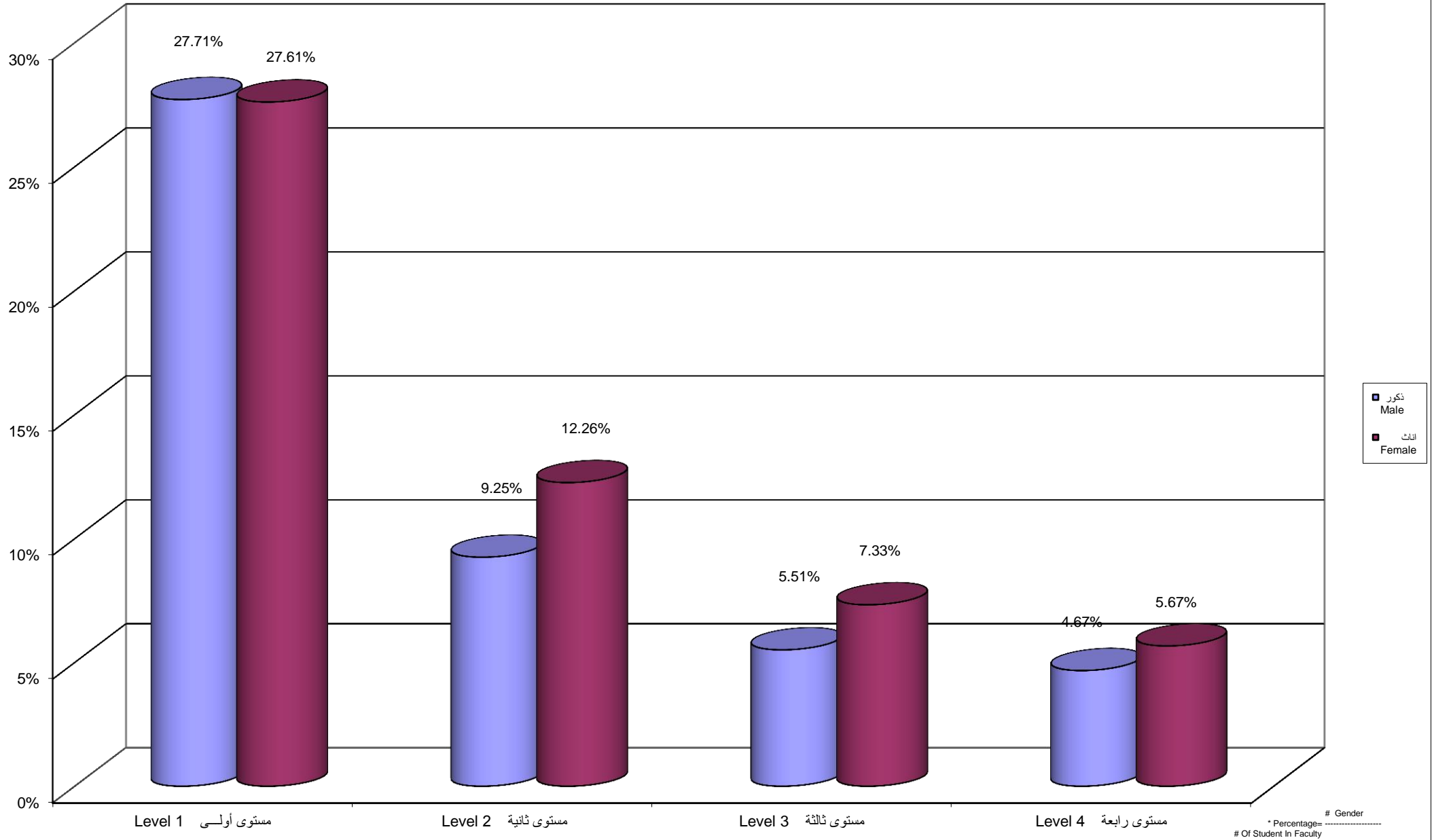
Percentage Distribution of Students In Management and Entrepreneurship Faculty By Branch \ Study Centers , Gender



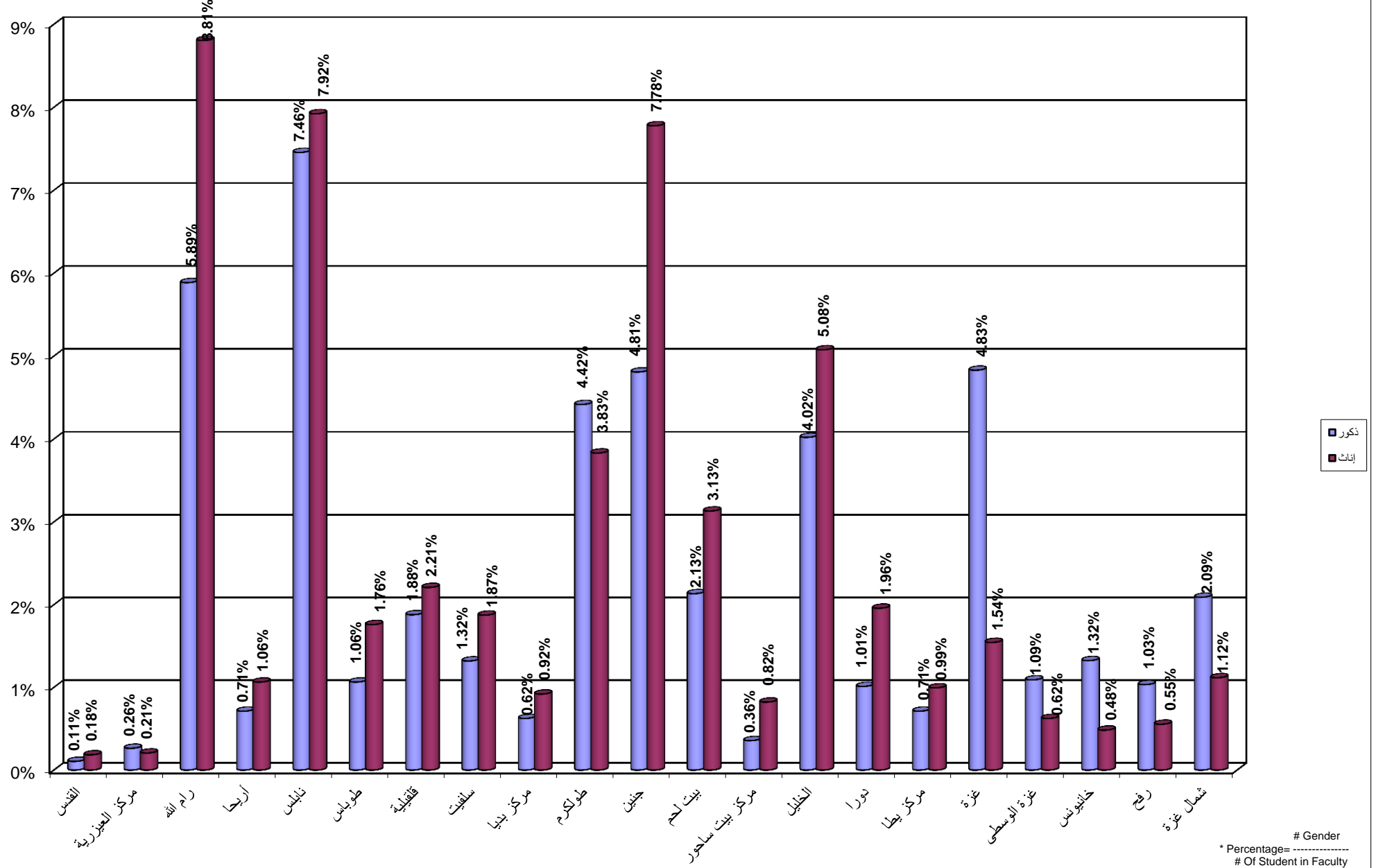
Percentage Distribution of Students In Administrative and Economical Sciences Faculty By Specilization , Gender



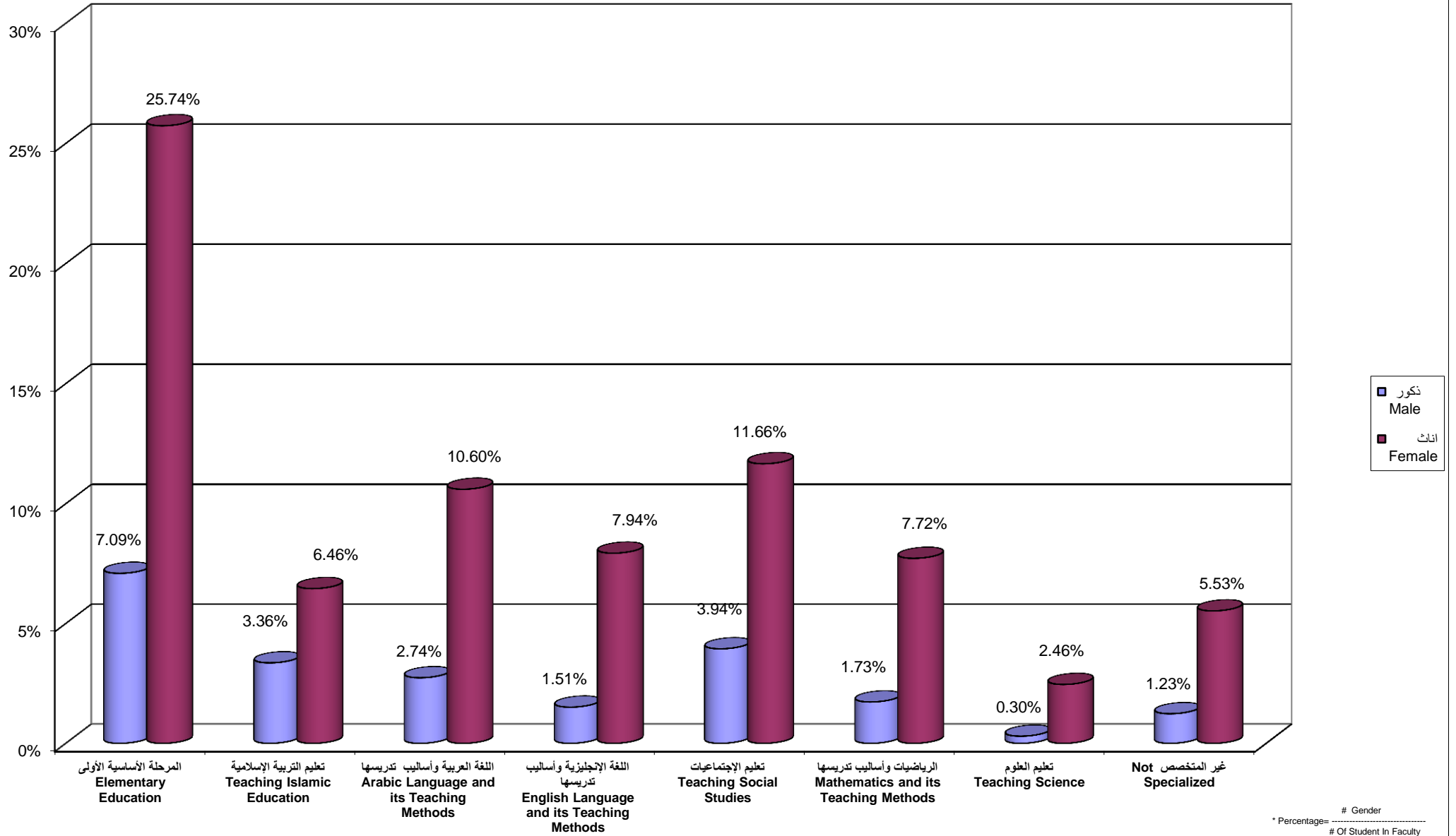
Percentage Distribution of Students In Administrative and Economical Sciences Faculty By Gender , Level



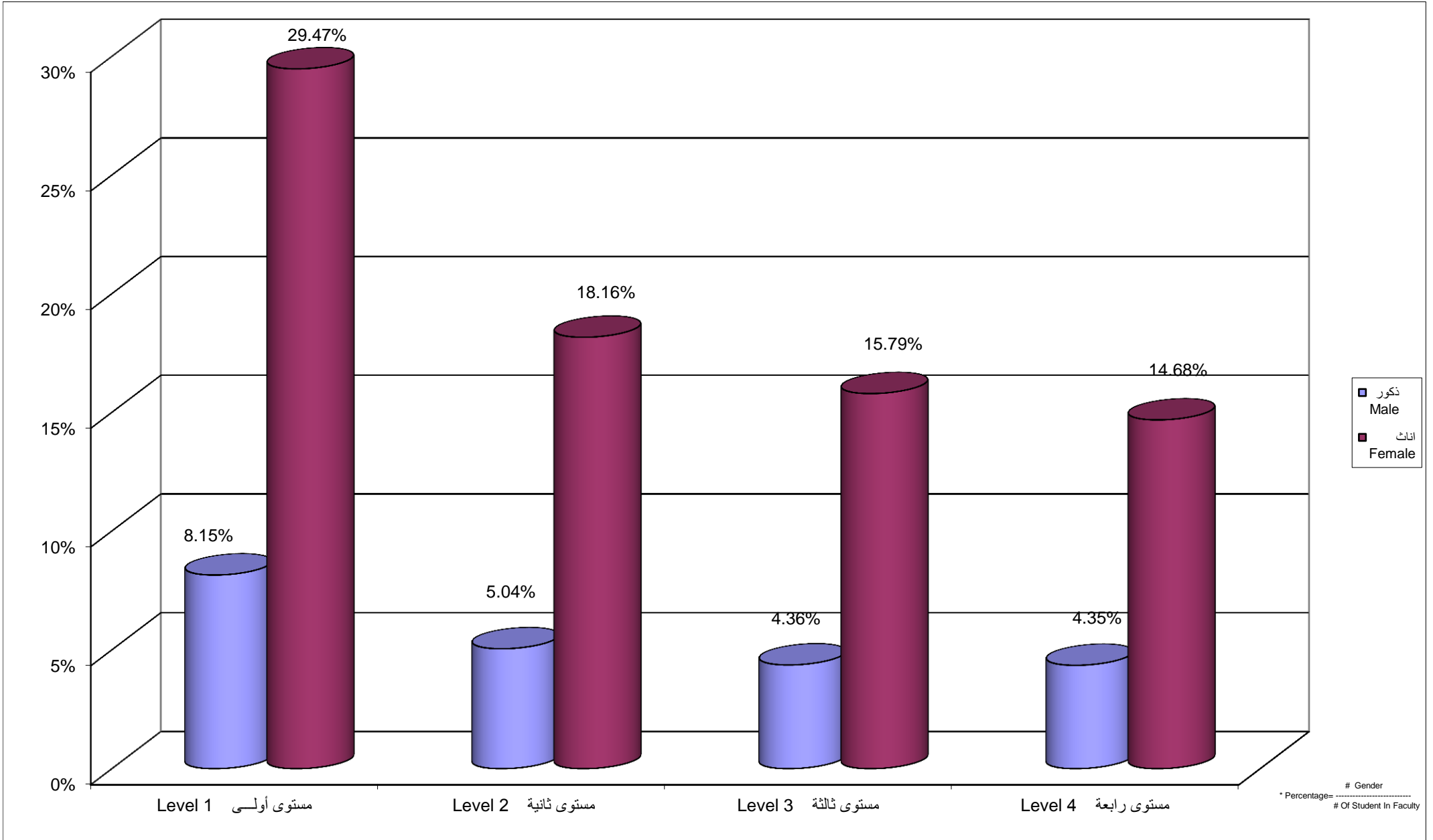
Percentage Distribution of Students In Administrative And Economical Sciences Faculty By Branch \ Centers,Gender



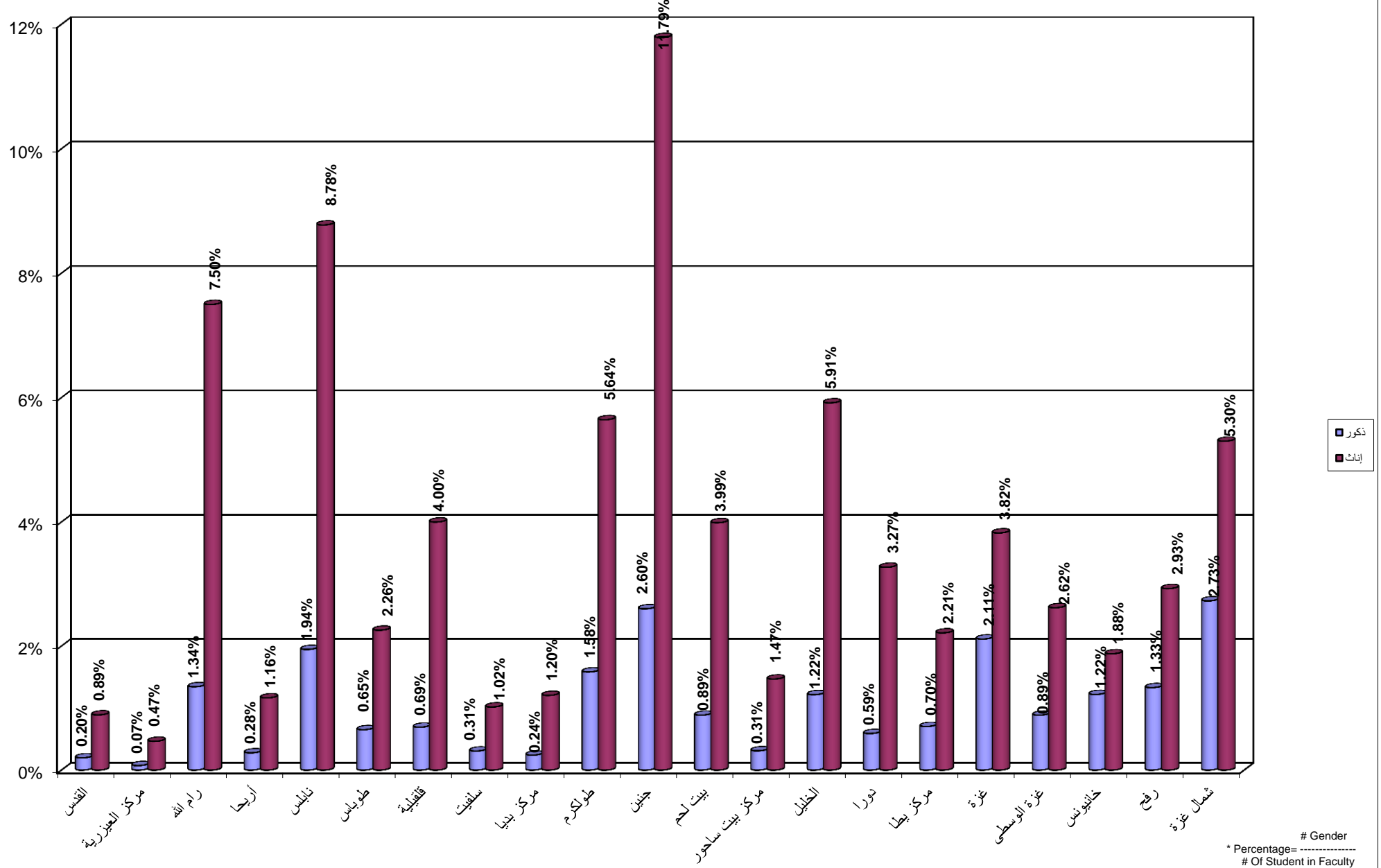
جامعة القدس المفتوحة
نسبة توزيع الطلبة في كلية التربية حسب التخصص و الجنس
Percentage Distribution of Students In Education Faculty By Specialization , Gender



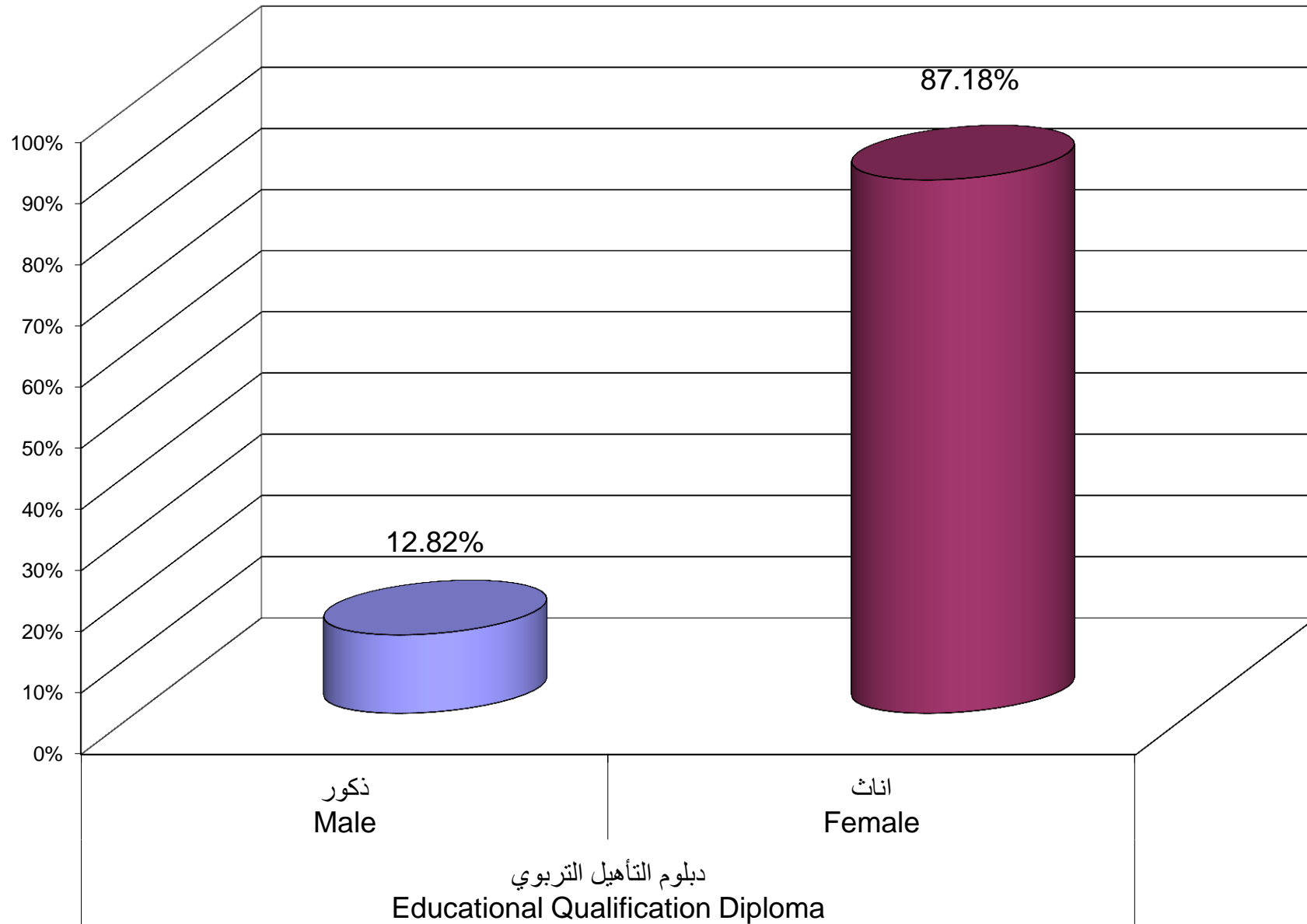
جامعة القدس المفتوحة
 نسبة توزيع الطلبة في كلية التربية حسب الجنس و المستوى الدراسي
 Percentage Distribution of Students In Education Faculty By Gender , Level



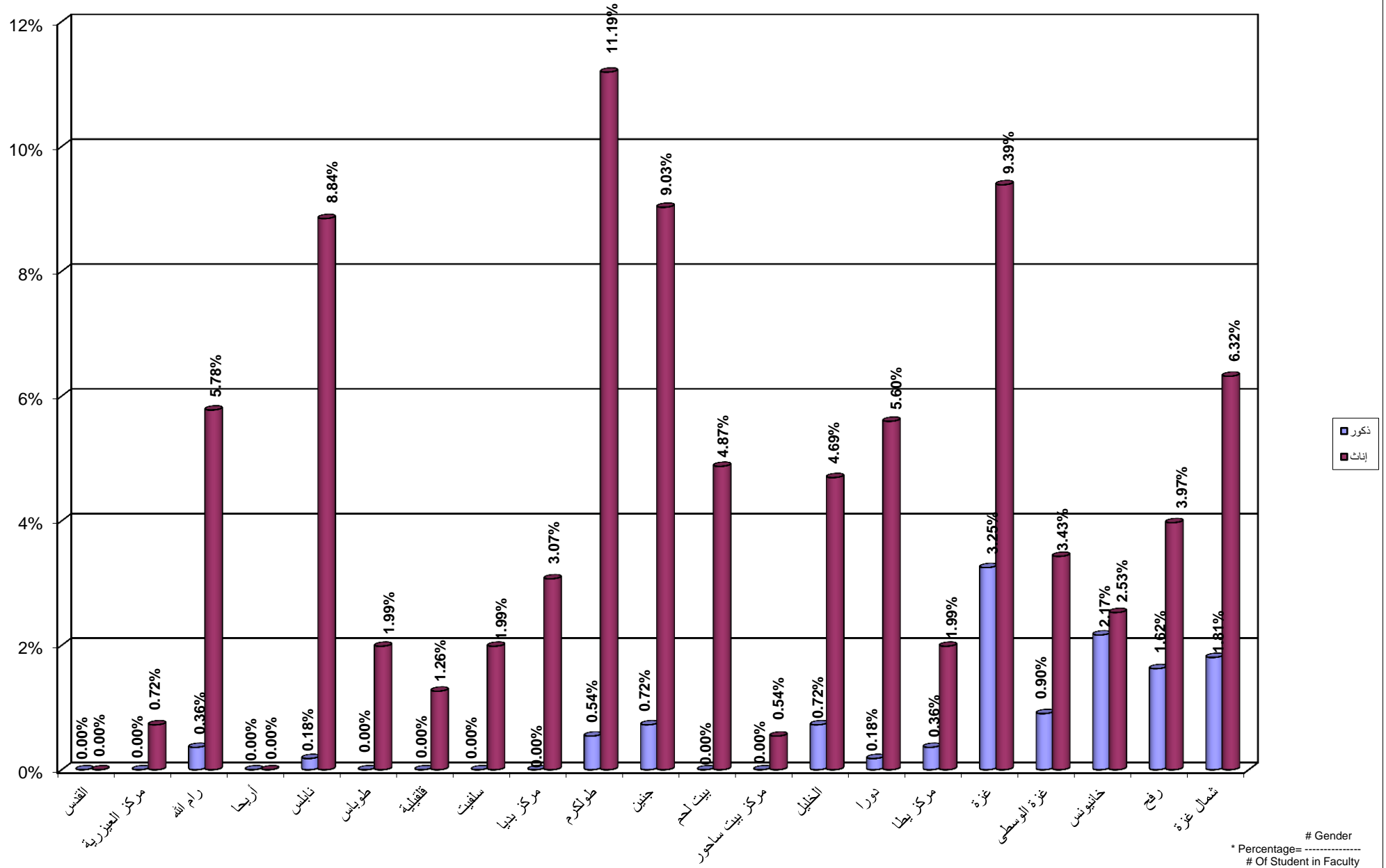
Percentage Distribution of Students In Education Faculty By Branch \ Study Centers , Gender



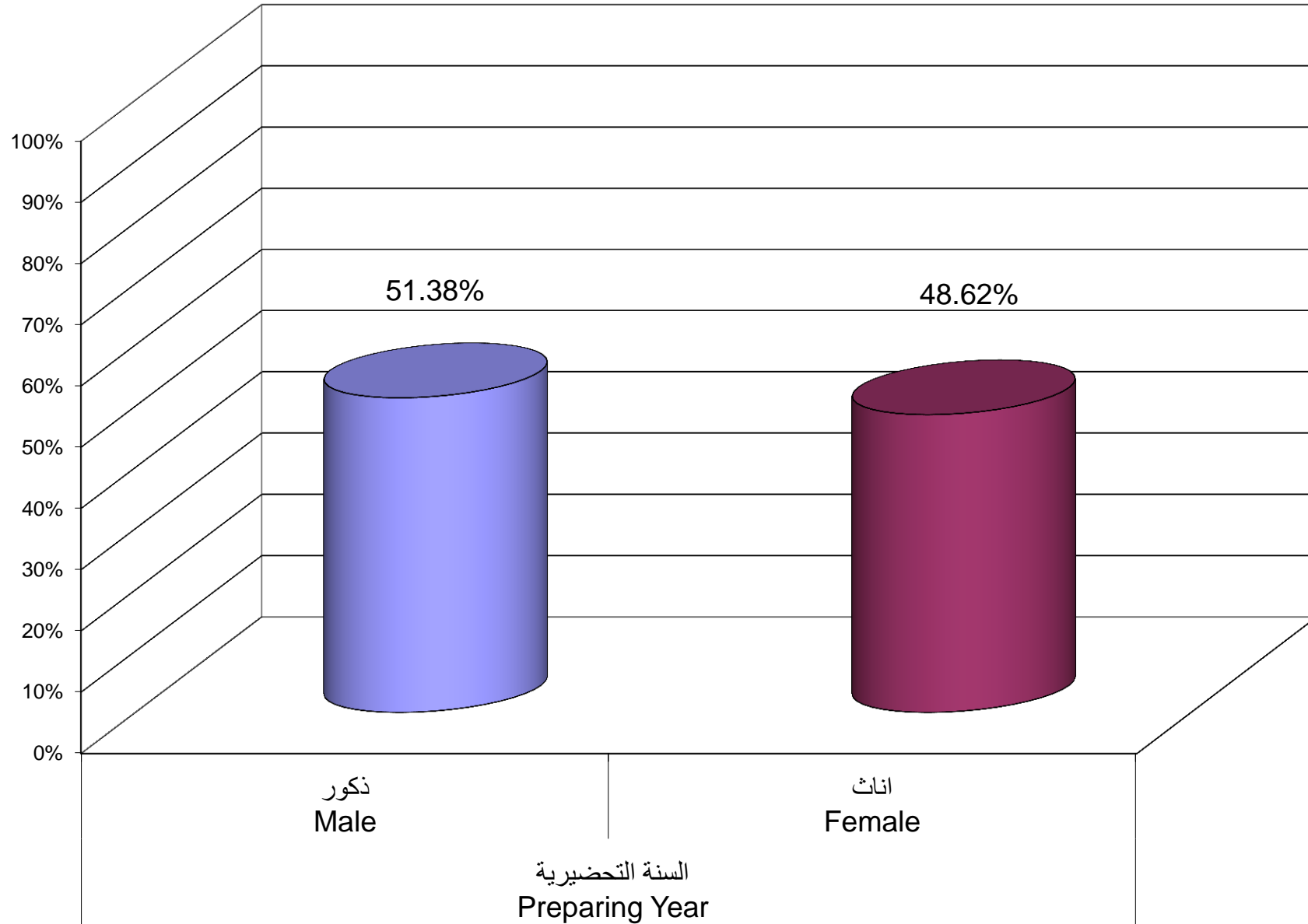
Percentage Distribution of Students In Educational Qualification Diploma Specialization By Specilization , Gender



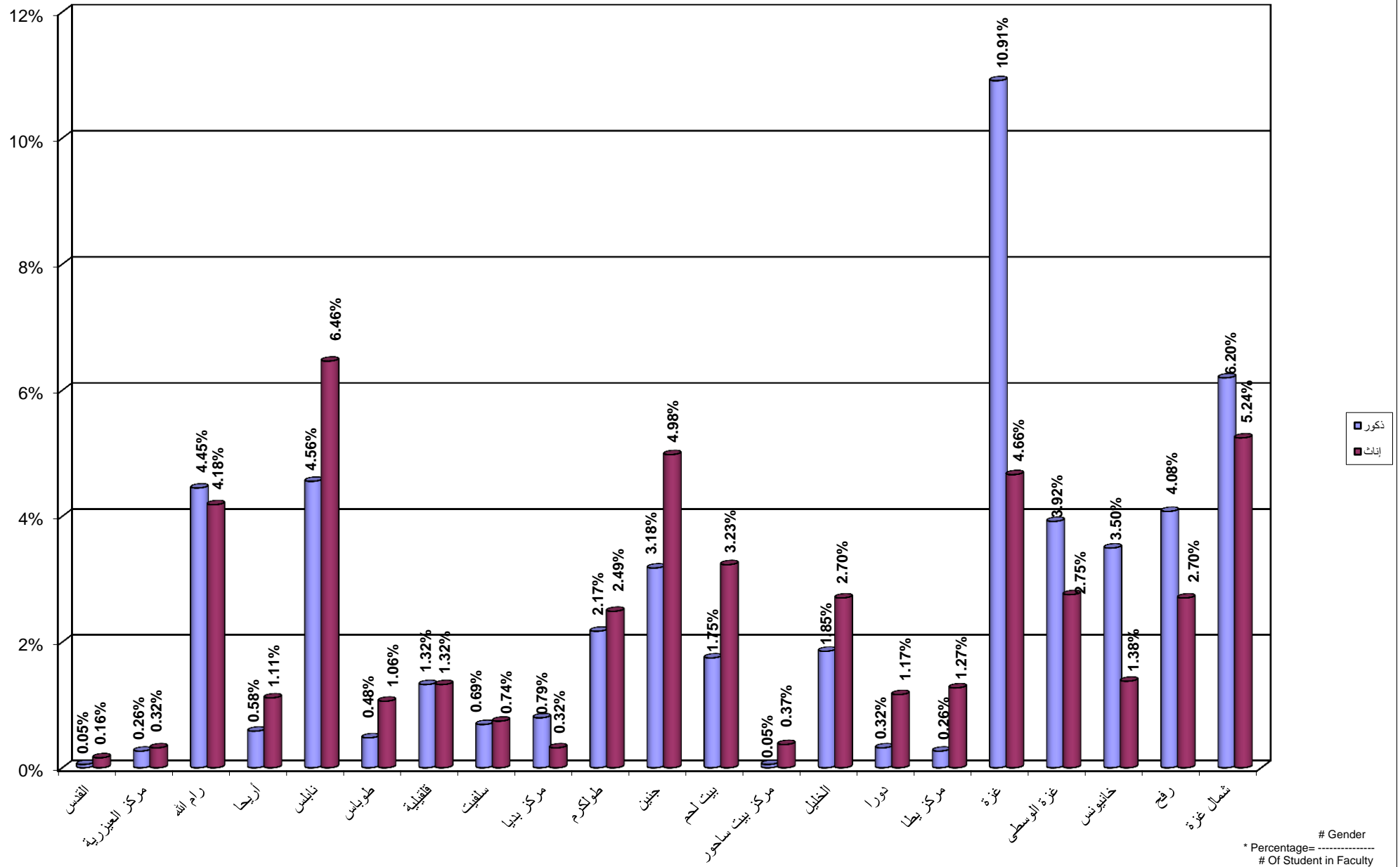
Percentage Distribution of Students In Educational Qualification Diploma Specialization By Branch \ Study Centers , Gender



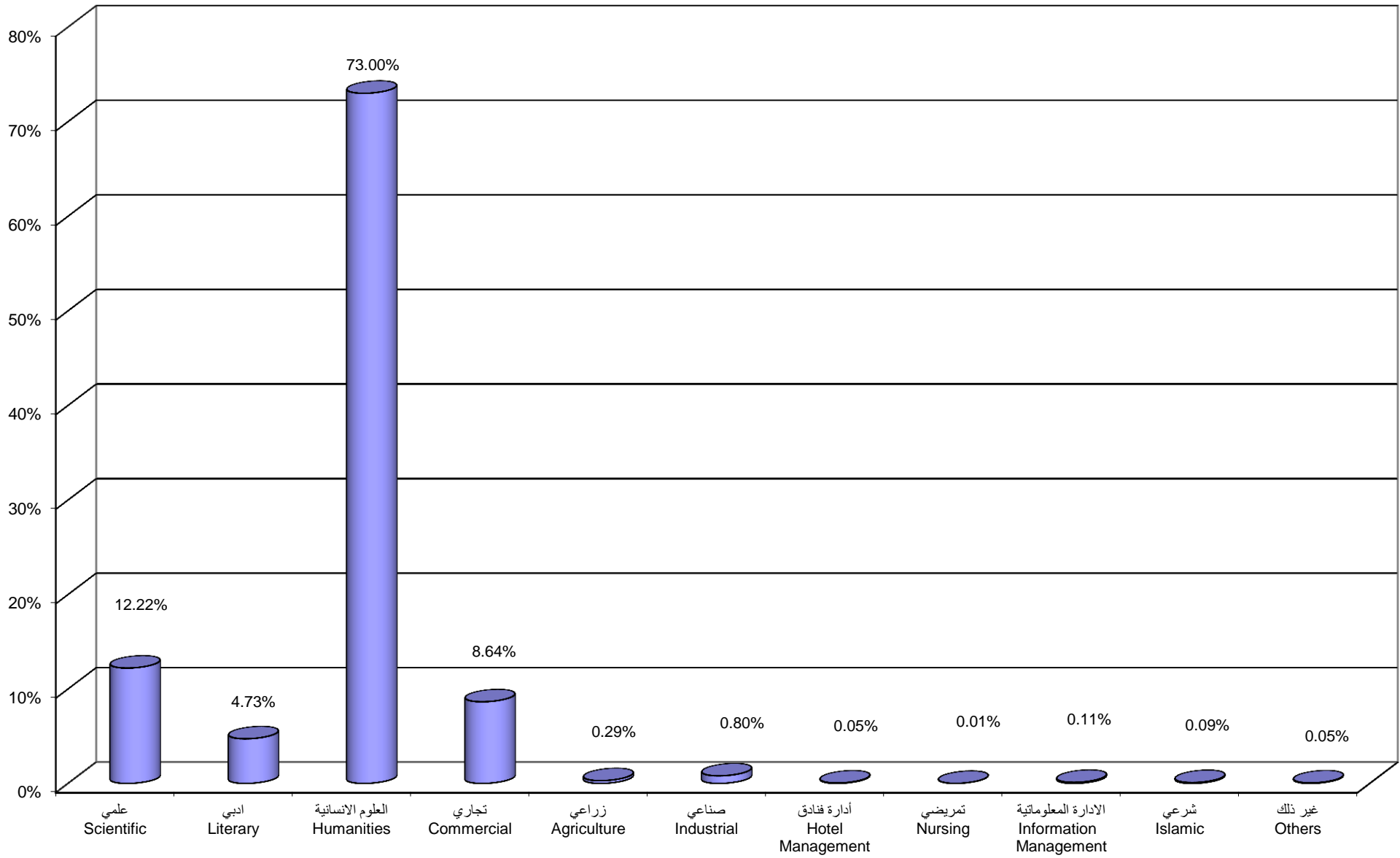
Percentage Distribution of Students In Continuous Education - Preparing Year By Specilization , Gender



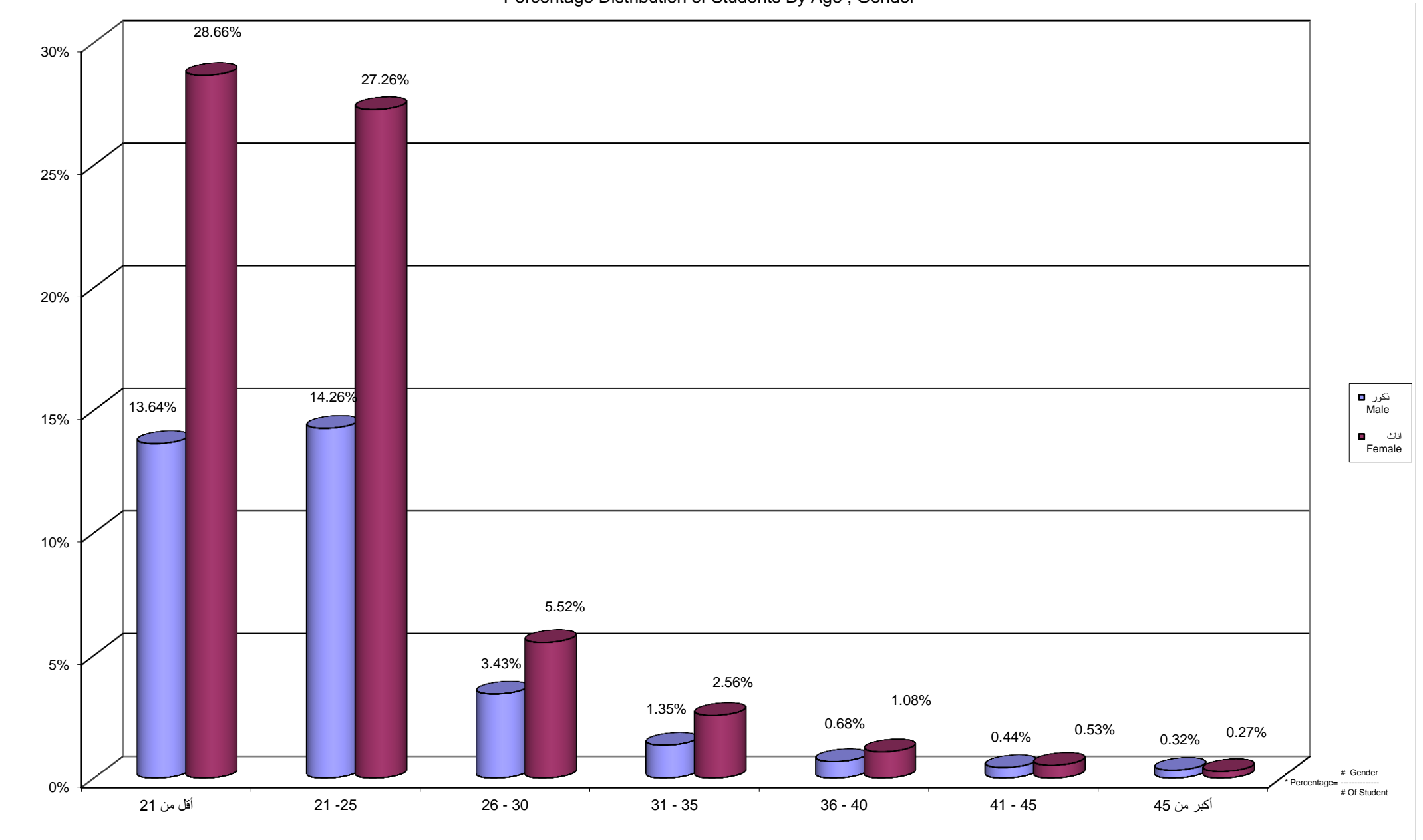
Percentage Distribution of Students In Continuous Education - Preparing Year Program By Branch \ Study Centers , Gender



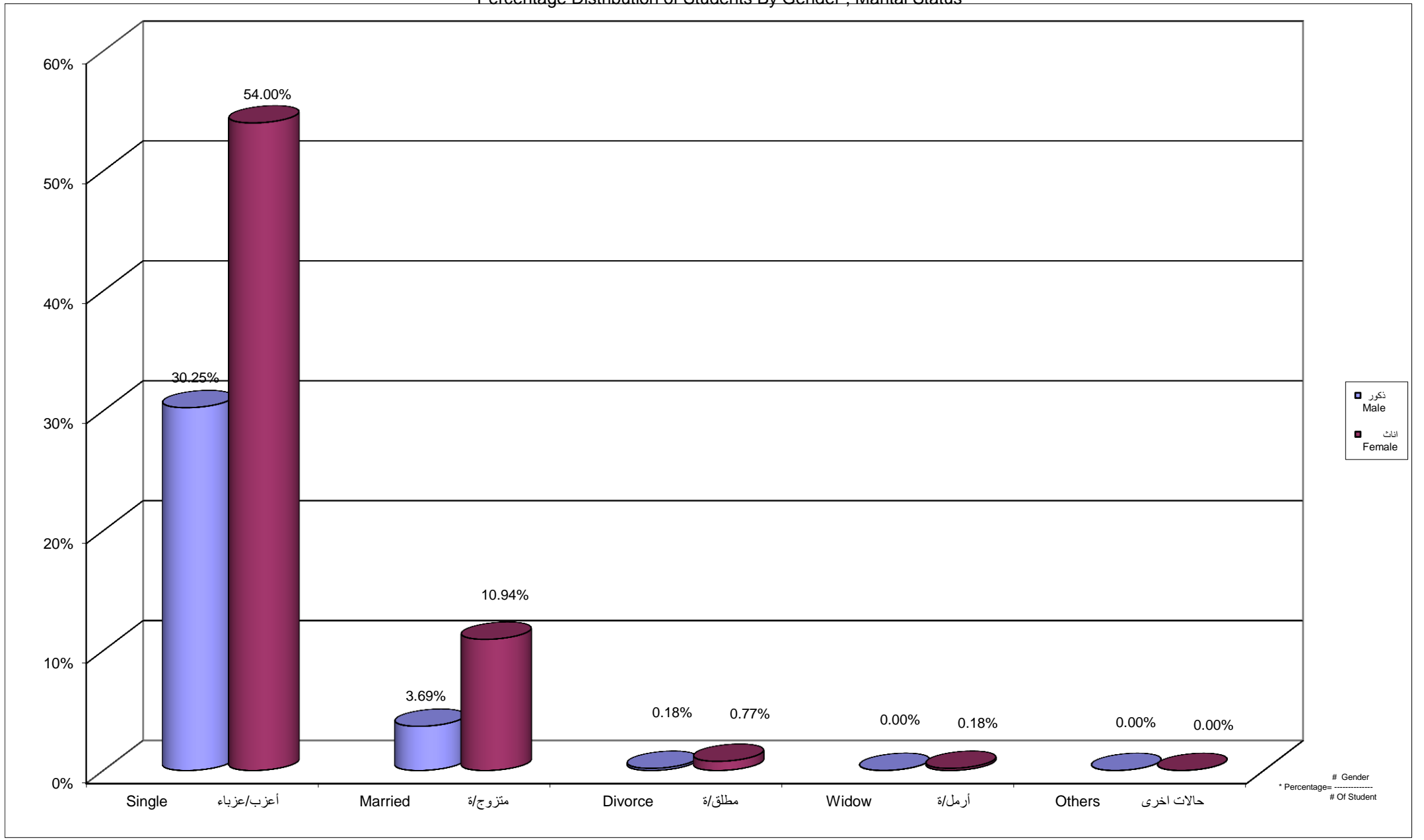
جامعة القدس المفتوحة
 نسبة توزيع الطلبة الجدد حسب الفرع في الثانوية العامة
 Percentage Distribution of New Students By Stream in Secondary Stage



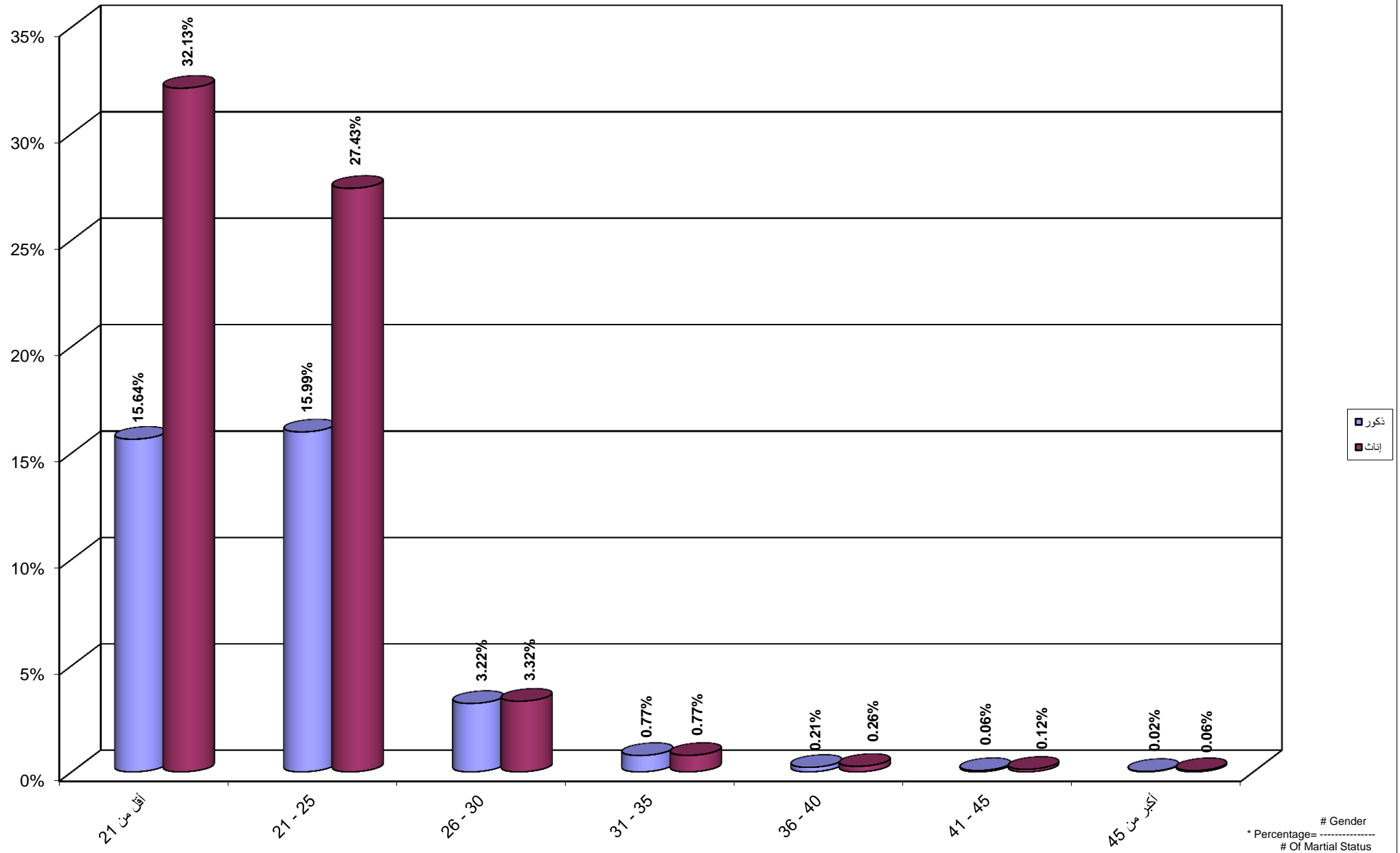
جامعة القدس المفتوحة
نسبة توزيع الطلبة حسب الفئة العمرية ، والجنس
Percentage Distribution of Students By Age , Gender



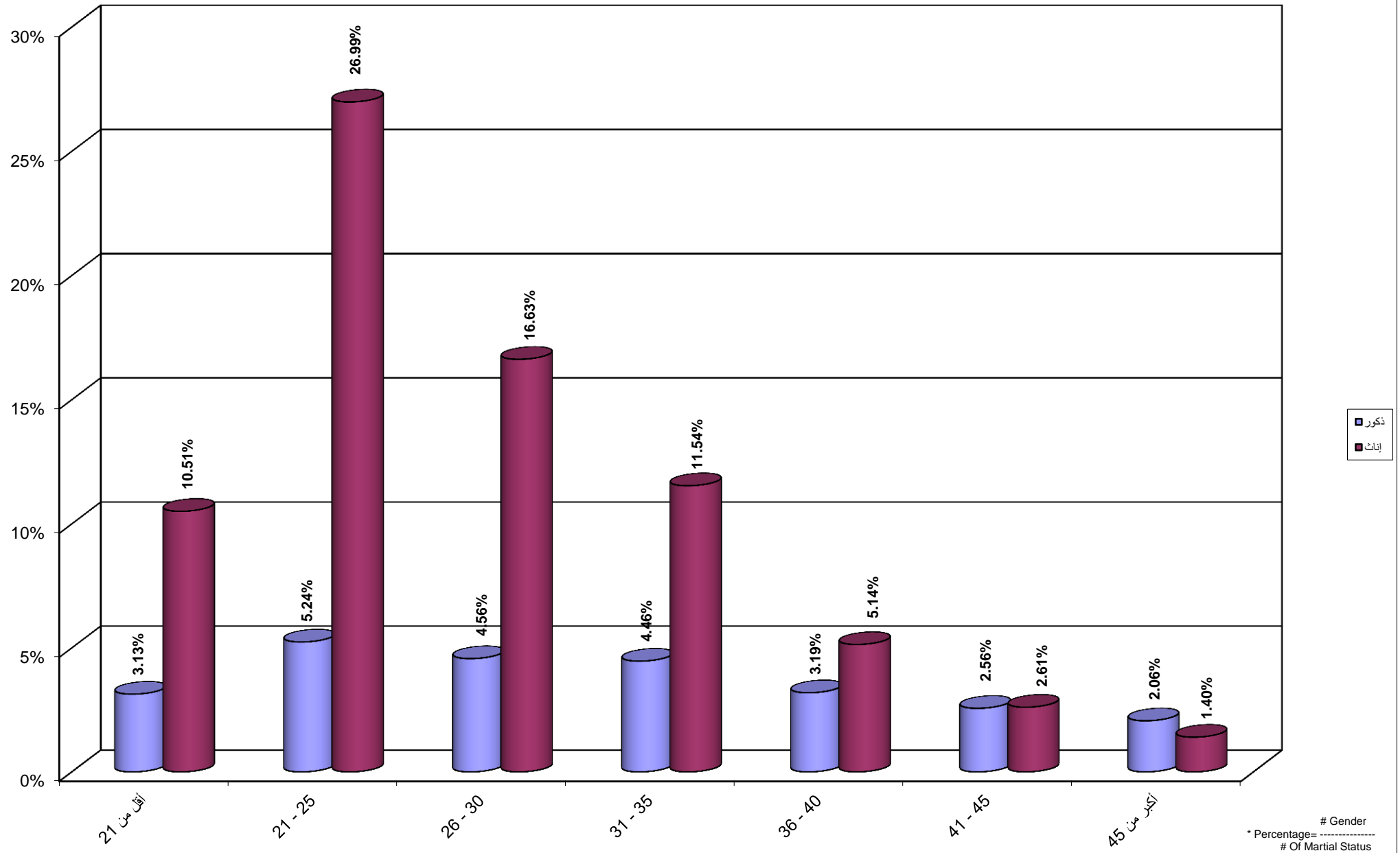
جامعة القدس المفتوحة
 نسبة توزيع الطلبة حسب الحالة الاجتماعية و الجنس
 Percentage Distribution of Students By Gender , Marital Status



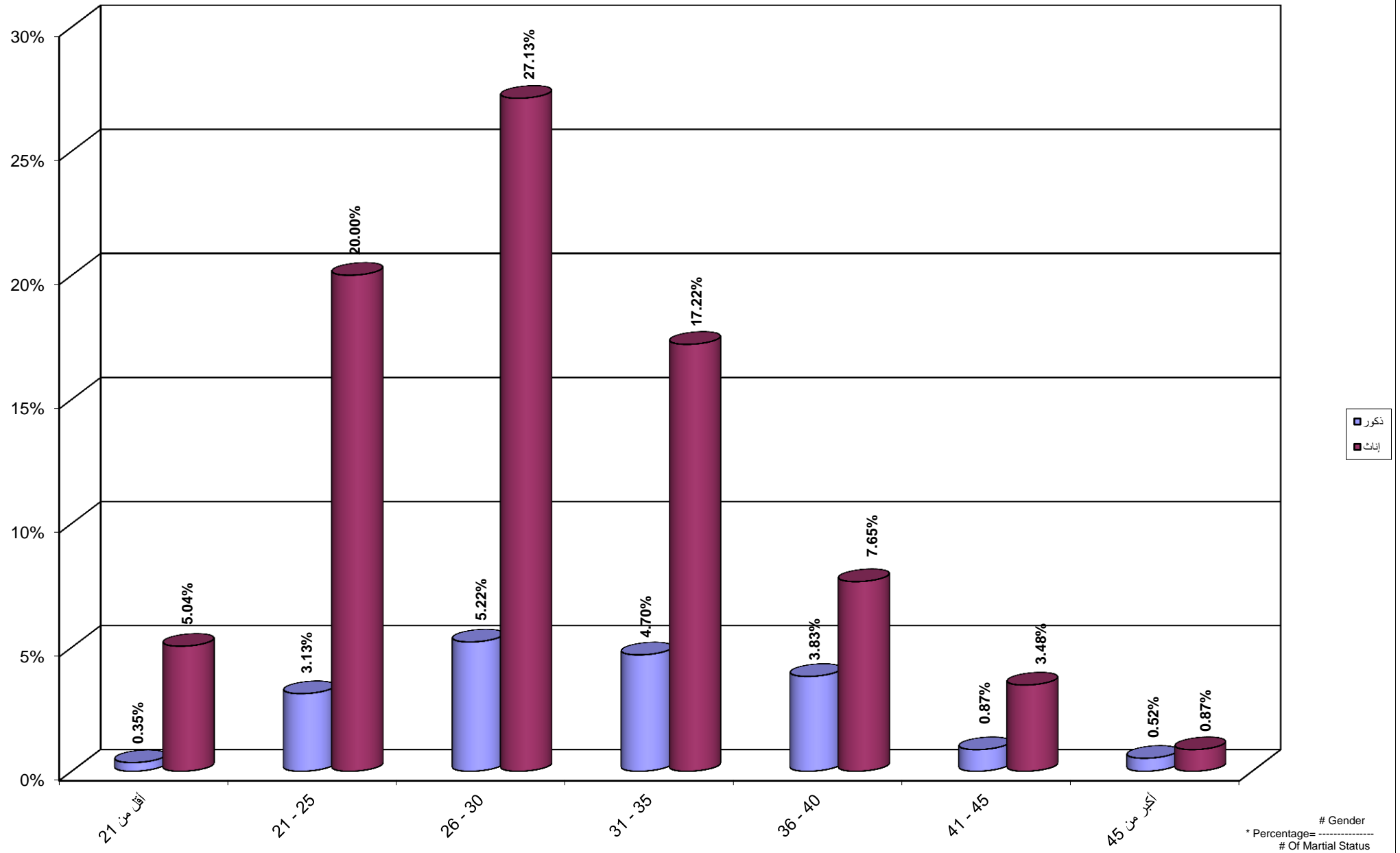
Percentage Distribution of Students By Age , Martial Status Single, Gender



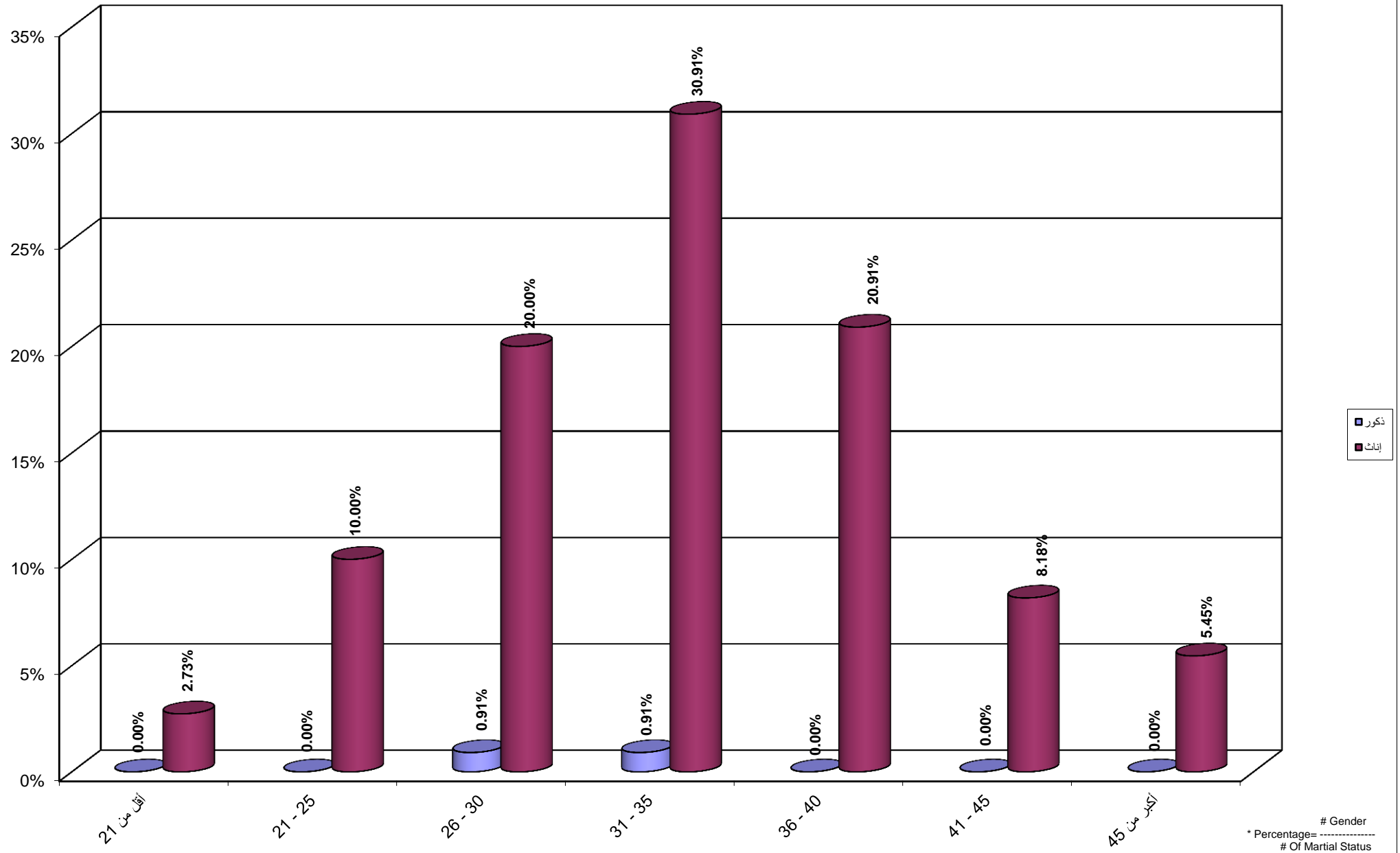
Percentage Distribution of Students By Age , Martial Status Married, Gender



Percentage Distribution of Students By Age , Martial Status Divorce, Gender

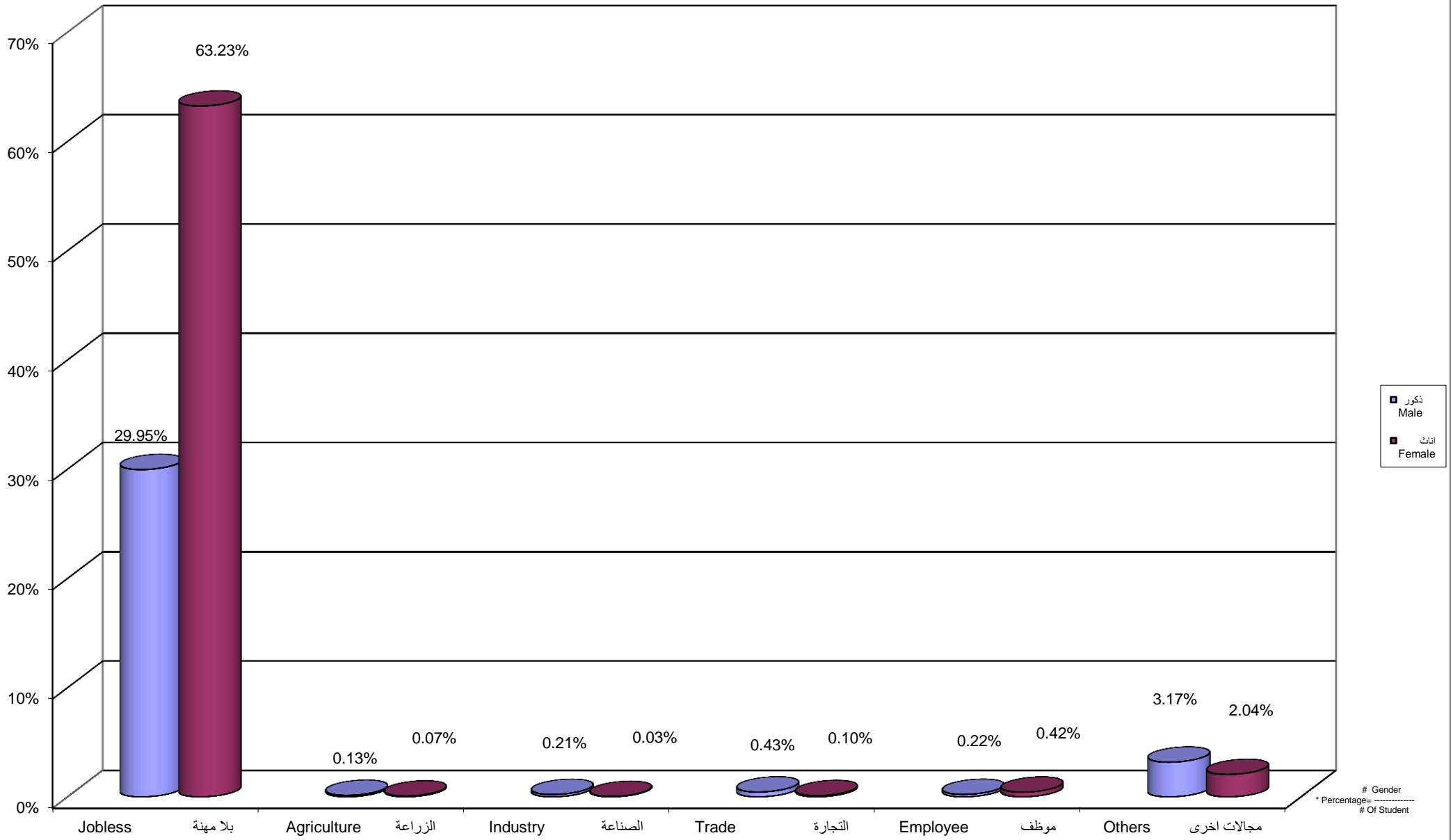


Percentage Distribution of Students By Age , Martial Status Widow, Gender

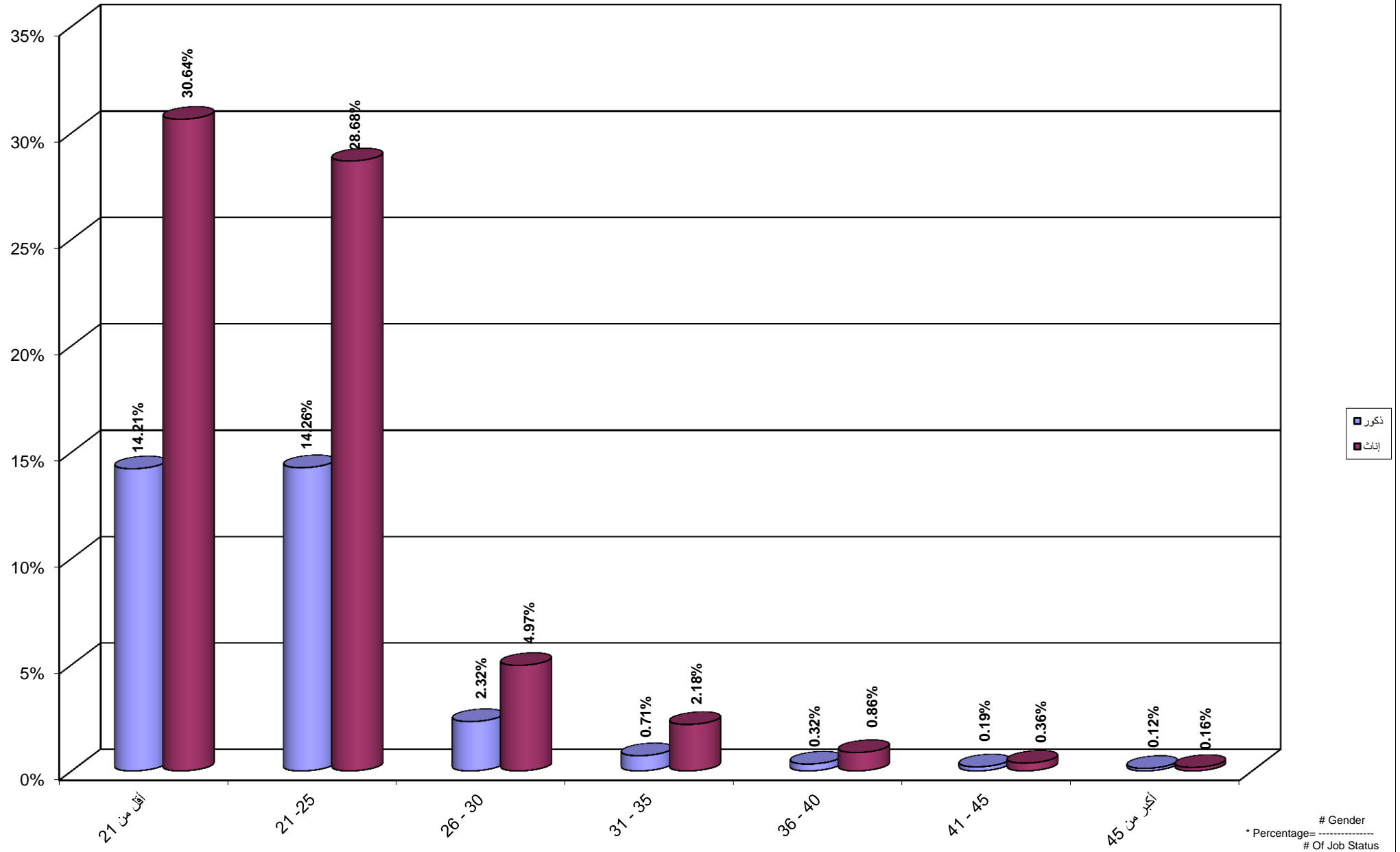


جامعة القدس المفتوحة
نسبة توزيع الطلبة حسب المهنة والجنس

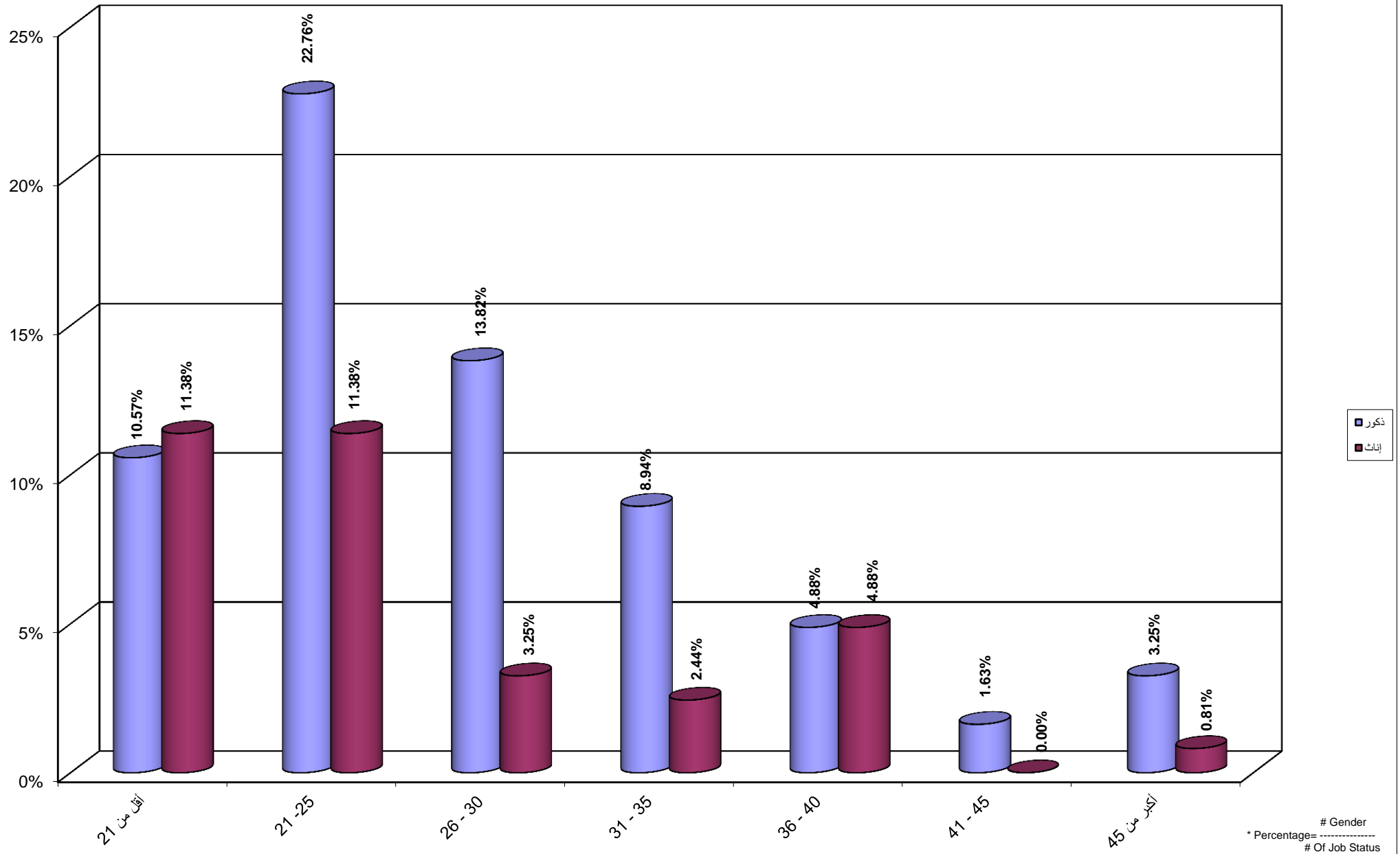
Percentage Distribution of Students By Marital Status , Gender



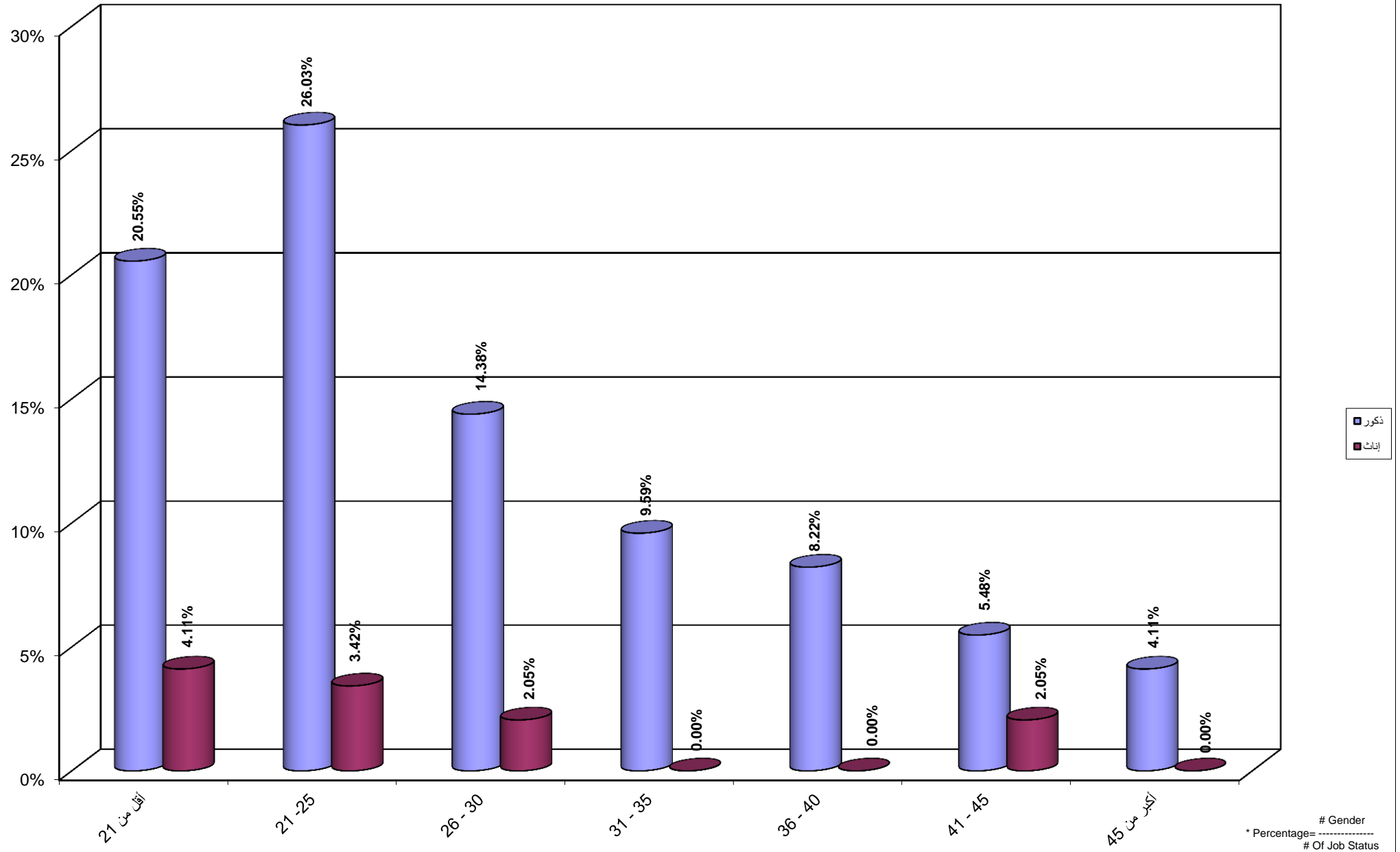
جامعة القدس المفتوحة
 نسبة توزيع الطلبة حسب الفئة العمرية و الحالة المهنية بلا مهنة و الجنس
 Percentage Distribution of Students By Age , Job Status Jobless, Gender



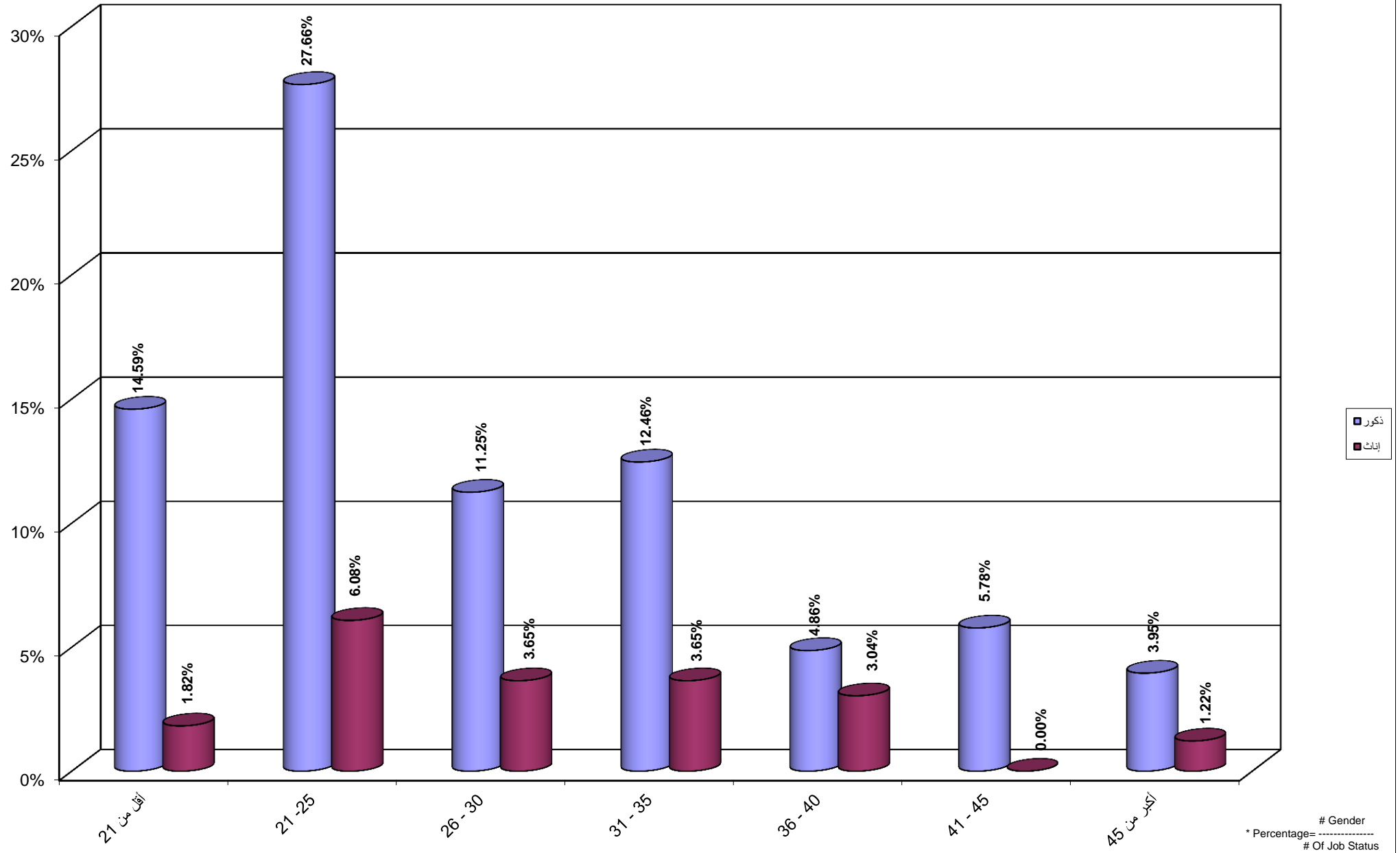
Percentage Distribution of Students By Age , Job Status Agriculture, Gender



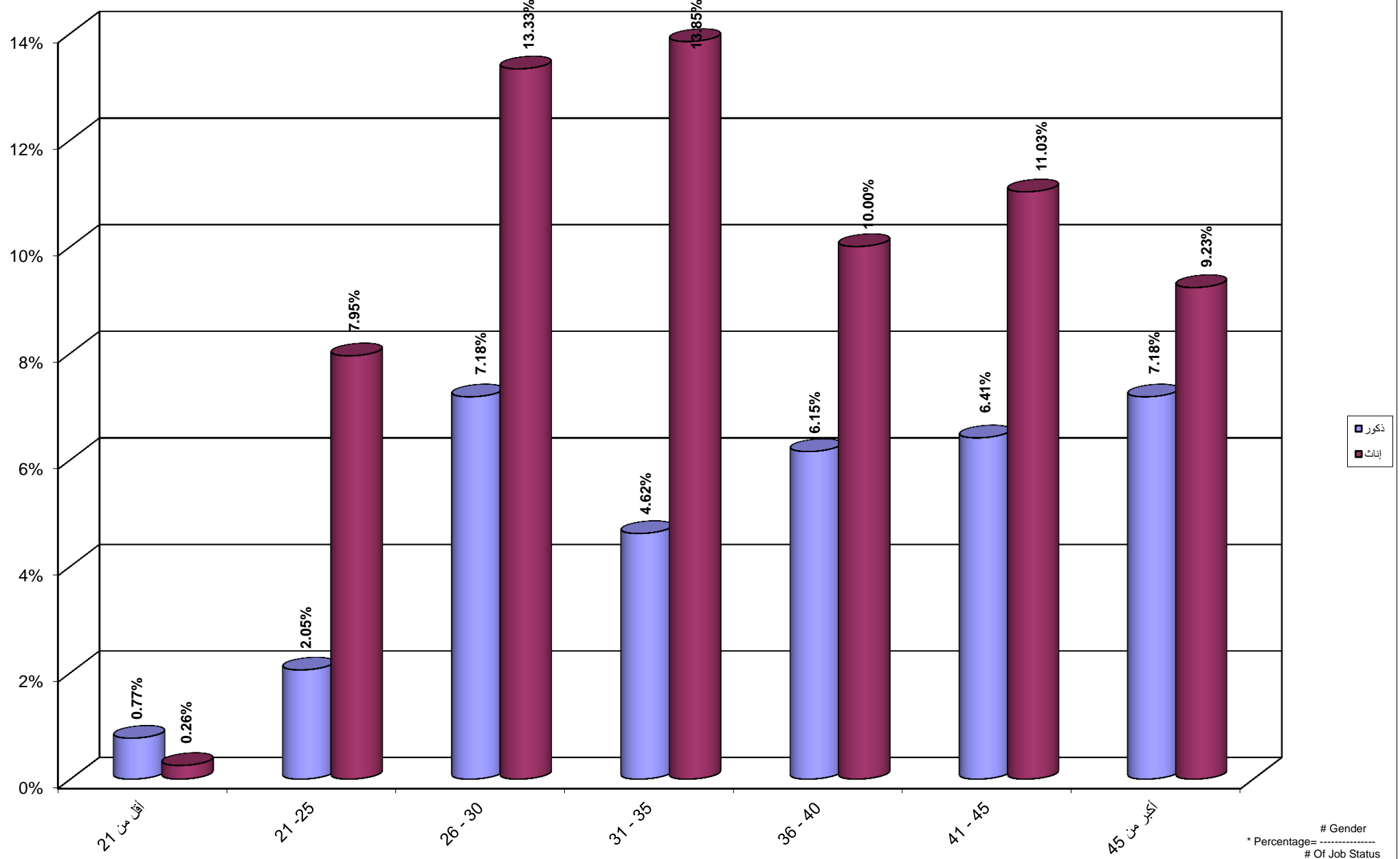
جامعة القدس المفتوحة
 نسبة توزيع الطلبة حسب الفئة العمرية و الحالة المهنية الصناعة و الجنس
 Percentage Distribution of Students By Age , Job Status Industry, Gender



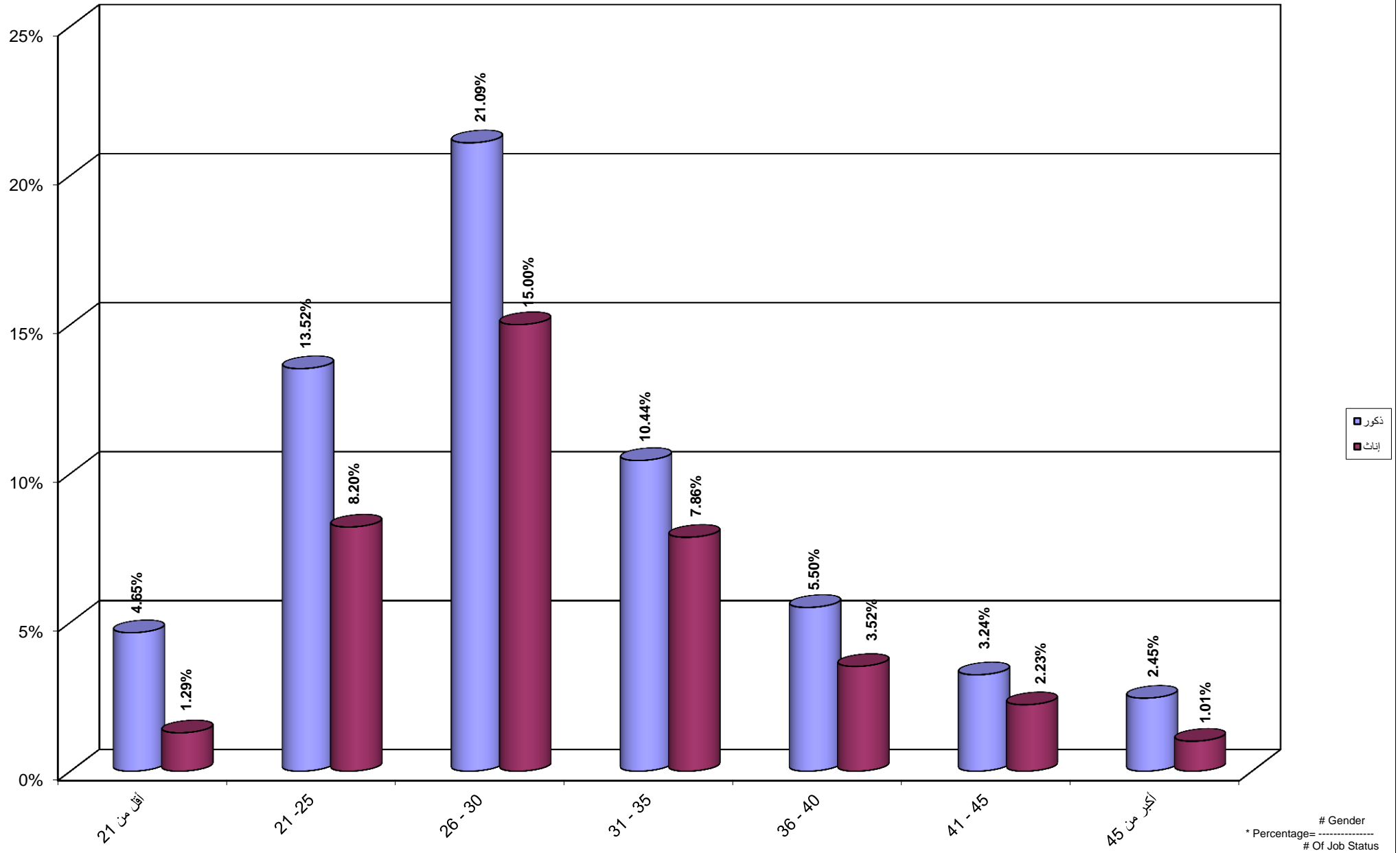
جامعة القدس المفتوحة
 نسبة توزيع الطلبة حسب الفئة العمرية و الحالة المهنية التجارة و الجنس
 Percentage Distribution of Students By Age , Job Status Trade, Gender



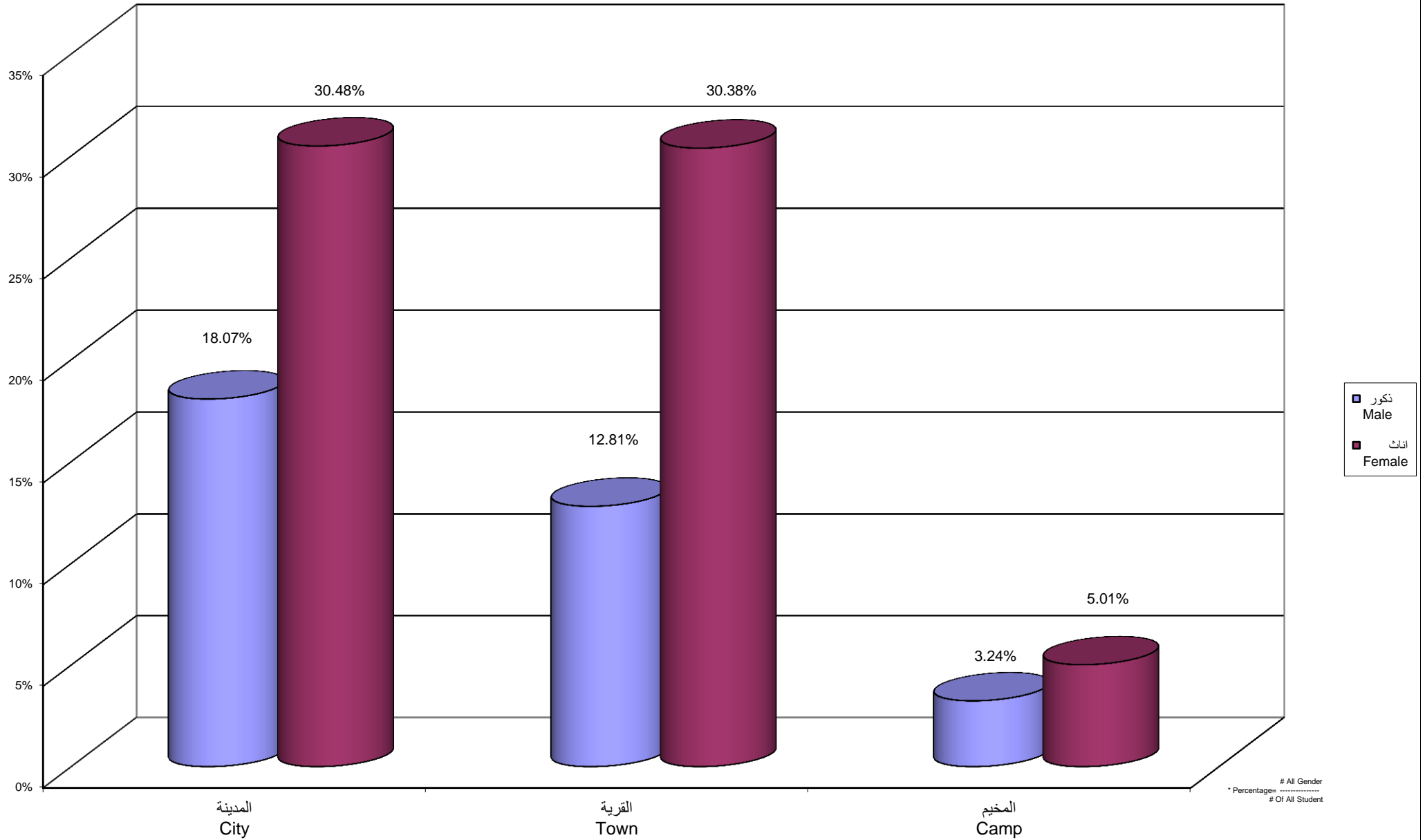
Percentage Distribution of Students By Age , Job Status Employee, Gender



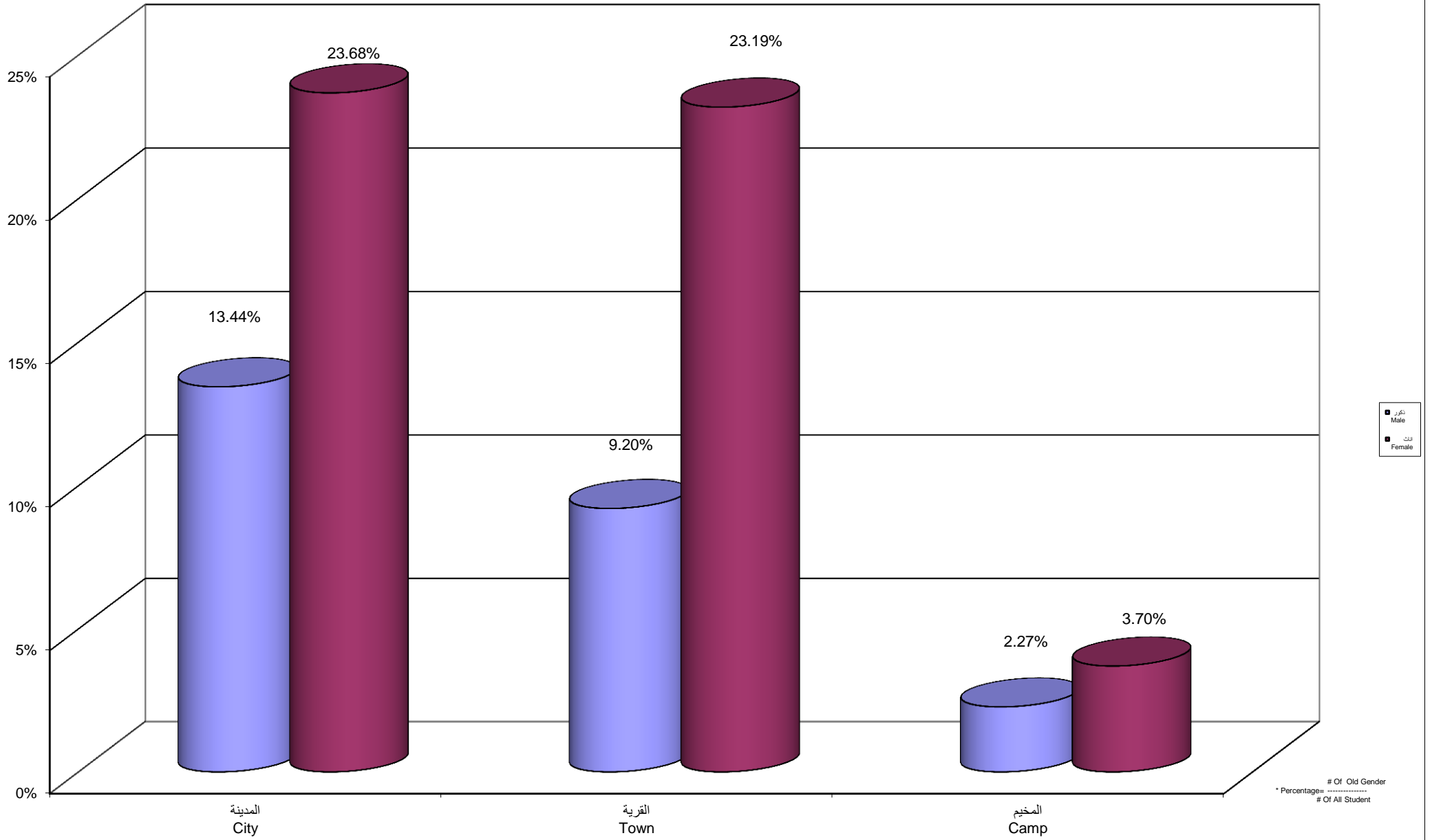
جامعة القدس المفتوحة
 نسبة توزيع الطلبة حسب الفئة العمرية و الحالة المهنية مجالات اخرى و الجنس
 Percentage Distribution of Students By Age , Job Status Others, Gender



جامعة القدس المفتوحة
نسبة توزيع الطلبة حسب مكان الإقامة و الجنس
Percentage Distribution of Students By City , Gender



جامعة القدس المفتوحة
نسبة توزيع الطلبة القدامى حسب مكان الإقامة و الجنس
Percentage Distribution of Old Students By City , Gender



Of Old Gender
* Percentage =
Of All Student

جامعة القدس المفتوحة
نسبة توزيع الطلبة الجدد حسب مكان الإقامة و الجنس
Percentage Distribution of New Students By City , Gender

