



جامعة القدس المفتوحة

إعداد الطلبة الملتحقين بالجامعة

للدورة الصيفية الثانية " 1154 "

للعام الجامعي 2015 / 2016

إعداد

عمادة القبول والتسجيل والامتحانات

أب 2016

الفهرس

1	توزيع الطلبة حسب الكلية والمستوى الأكاديمي والجنس
2	توزيع الطلبة القدامى والجدد حسب الفروع / المراكز الدراسية و الجنس
3	توزيع الطلبة حسب الفروع / المراكز الدراسية و المستوى الأكاديمي و الجنس
4	توزيع الطلبة في كلية التكنولوجيا والعلوم التطبيقية حسب التخصص والمستوى الأكاديمي والجنس
5	توزيع الطلبة في كلية الزراعة حسب التخصص والمستوى الأكاديمي والجنس
6	توزيع الطلبة في كلية التنمية الاجتماعية والأسرية حسب التخصص والمستوى الأكاديمي والجنس
7	توزيع الطلبة في كلية الاعلام حسب التخصص والمستوى الأكاديمي والجنس
8	توزيع الطلبة في كلية العلوم الإدارية والاقتصادية حسب التخصص والمستوى الأكاديمي والجنس
9	توزيع الطلبة في كلية الآداب حسب التخصص والمستوى الأكاديمي والجنس
10	توزيع الطلبة في كلية التربية حسب التخصص والمستوى الأكاديمي والجنس
11	توزيع الطلبة حسب الكلية و الفرع / المركز الدراسي والجنس
12	توزيع الطلبة القدامى حسب الكلية و الفرع / المركز الدراسي والجنس
13	توزيع الطلبة الجدد حسب الكلية و الفرع / المركز الدراسي والجنس
14	توزيع الطلبة في كلية التكنولوجيا والعلوم التطبيقية حسب التخصص و الفرع / المركز الدراسي والجنس
15	توزيع الطلبة القدامى في كلية التكنولوجيا والعلوم التطبيقية حسب التخصص و الفرع / المركز الدراسي والجنس
16	توزيع الطلبة الجدد في كلية التكنولوجيا والعلوم التطبيقية حسب التخصص و الفرع / المركز الدراسي والجنس
17	توزيع الطلبة في كلية التكنولوجيا والعلوم التطبيقية حسب الفروع / المراكز الدراسية و المستوى الأكاديمي و الجنس
18	توزيع الطلبة في تخصص أنظمة المعلومات الحاسوبية حسب الفروع / المراكز الدراسية و المستوى الأكاديمي و الجنس
19	توزيع الطلبة في تخصص تكنولوجيا المعلومات و الاتصالات حسب الفروع / المراكز الدراسية و المستوى الأكاديمي و الجنس
20	توزيع الطلبة في تخصص علم الحاسوب/ تقنيات الويب حسب الفروع / المراكز الدراسية و المستوى الأكاديمي و الجنس
21	توزيع الطلبة في تخصص علوم حسب الفروع / المراكز الدراسية و المستوى الأكاديمي و الجنس
22	توزيع الطلبة في تخصص رياضيات حسب الفروع / المراكز الدراسية و المستوى الأكاديمي و الجنس
23	توزيع الطلبة غير المتخصصين في كلية التكنولوجيا والعلوم التطبيقية حسب الفروع / المراكز الدراسية و المستوى الأكاديمي و الجنس
24	توزيع الطلبة في كلية الزراعة حسب التخصص و الفرع / المركز الدراسي والجنس
25	توزيع الطلبة القدامى في كلية الزراعة حسب التخصص و الفرع / المركز أدارسي والجنس
26	توزيع الطلبة الجدد في كلية الزراعة حسب التخصص و الفرع / المركز الدراسي والجنس
27	توزيع الطلبة في كلية الزراعة حسب الفروع / المراكز الدراسية و المستوى الأكاديمي و الجنس
28	توزيع الطلبة في تخصص الزراعة حسب الفروع / المراكز الدراسية و المستوى الأكاديمي و الجنس
29	توزيع الطلبة في تخصص التنمية الريفية حسب الفروع / المراكز الدراسية و المستوى الأكاديمي و الجنس
30	توزيع الطلبة في تخصص الإنتاج النباتي والوقاية حسب الفروع / المراكز الدراسية و المستوى الأكاديمي و الجنس
31	توزيع الطلبة غير المتخصصين في كلية الزراعة حسب الفروع / المراكز الدراسية و المستوى الأكاديمي و الجنس
32	توزيع الطلبة في كلية التنمية الاجتماعية والأسرية حسب التخصص و الفرع / المركز الدراسي والجنس
33	توزيع الطلبة القدامى في كلية التنمية الاجتماعية والأسرية حسب التخصص و الفرع / المركز الدراسي والجنس
34	توزيع الطلبة الجدد في كلية التنمية الاجتماعية والأسرية حسب التخصص و الفرع / المركز الدراسي والجنس
35	توزيع الطلبة في كلية التنمية الاجتماعية والأسرية حسب الفروع / المراكز الدراسية و المستوى الأكاديمي و الجنس
36	توزيع الطلبة في تخصص التنمية الاجتماعية حسب الفروع / المراكز الدراسية و المستوى الأكاديمي و الجنس
37	توزيع الطلبة في تخصص التنمية الأسرية حسب الفروع / المراكز الدراسية و المستوى الأكاديمي و الجنس
38	توزيع الطلبة في تخصص الخدمة الاجتماعية حسب الفروع / المراكز الدراسية و المستوى الأكاديمي و الجنس
39	توزيع الطلبة في تخصص تنمية المجتمع المحلي حسب الفروع / المراكز الدراسية و المستوى الأكاديمي و الجنس

40	توزيع الطلبة في تخصص رعاية الطفل حسب الفروع / المراكز الدراسية و المستوى الأكاديمي و الجنس
41	توزيع الطلبة غير المتخصصين في كلية التنمية الاجتماعية والأسرية حسب الفروع / المراكز الدراسية و المستوى الأكاديمي و الجنس
42	توزيع الطلبة في كلية الاعلام حسب التخصص و الفرع / المركز الدراسي والجنس
43	توزيع الطلبة في كلية الاعلام حسب الفروع / المراكز الدراسية و المستوى الأكاديمي و الجنس
44	توزيع الطلبة في كلية العلوم الإدارية والاقتصادية حسب التخصص و الفرع / المركز الدراسي والجنس
45	توزيع الطلبة القدامى في كلية العلوم الإدارية والاقتصادية حسب التخصص و الفرع / المركز الدراسي والجنس
46	توزيع الطلبة الجدد في كلية العلوم الإدارية والاقتصادية حسب التخصص و الفرع / المركز الدراسي والجنس
47	توزيع الطلبة في كلية العلوم الإدارية و الاقتصادية حسب الفروع / المراكز الدراسية و المستوى الأكاديمي و الجنس
48	توزيع الطلبة في تخصص إدارة الأعمال حسب الفروع / المراكز الدراسية و المستوى الأكاديمي و الجنس
49	توزيع الطلبة في تخصص الاقتصاد حسب الفروع / المراكز الدراسية و المستوى الأكاديمي و الجنس
50	توزيع الطلبة في تخصص المحاسبة حسب الفروع / المراكز الدراسية و المستوى الأكاديمي و الجنس
51	توزيع الطلبة في تخصص العلوم المالية والمصرفية حسب الفروع / المراكز الدراسية و المستوى الأكاديمي و الجنس
52	توزيع الطلبة في تخصص التسويق حسب الفروع / المراكز الدراسية و المستوى الأكاديمي و الجنس
53	توزيع الطلبة في تخصص الإدارة الصحية حسب الفروع / المراكز الدراسية و المستوى الأكاديمي و الجنس
54	توزيع الطلبة غير المتخصصين في كلية العلوم الإدارية و الاقتصادية حسب الفروع / المراكز الدراسية و المستوى الأكاديمي و الجنس
55	توزيع الطلبة في كلية التربية حسب التخصص و الفرع / المركز الدراسي والجنس
56	توزيع الطلبة القدامى في كلية التربية حسب التخصص و الفرع / المركز الدراسي والجنس
57	توزيع الطلبة الجدد في كلية التربية حسب التخصص و الفرع / المركز الدراسي والجنس
58	توزيع الطلبة في كلية التربية حسب الفروع / المراكز الدراسية و المستوى الأكاديمي و الجنس
59	توزيع الطلبة في تخصص المرحلة الأساسية الأولى حسب الفروع / المراكز الدراسية و المستوى الأكاديمي و الجنس
60	توزيع الطلبة في تخصص تعليم التربية الإسلامية حسب الفروع / المراكز الدراسية و المستوى الأكاديمي و الجنس
61	توزيع الطلبة في تخصص اللغة العربية وأساليب تدريسها حسب الفروع / المراكز الدراسية و المستوى الأكاديمي و الجنس
62	توزيع الطلبة في تخصص اللغة الإنجليزية وأساليب تدريسها حسب الفروع / المراكز الدراسية و المستوى الأكاديمي و الجنس
63	توزيع الطلبة في تخصص تعليم الإتماعيات حسب الفروع / المراكز الدراسية و المستوى الأكاديمي و الجنس
64	توزيع الطلبة في تخصص الرياضيات وأساليب تدريسها حسب الفروع / المراكز الدراسية و المستوى الأكاديمي و الجنس
65	توزيع الطلبة في تخصص تعليم العلوم حسب الفروع / المراكز الدراسية و المستوى الأكاديمي و الجنس
66	توزيع الطلبة غير المتخصصين في كلية التربية حسب الفروع / المراكز الدراسية و المستوى الأكاديمي و الجنس
67	توزيع الطلبة في كلية الآداب حسب التخصص و الفرع / المركز الدراسي والجنس
68	توزيع الطلبة القدامى في كلية الآداب حسب التخصص و الفرع / المركز الدراسي والجنس
69	توزيع الطلبة الجدد في كلية الآداب حسب التخصص و الفرع / المركز الدراسي والجنس
70	توزيع الطلبة في كلية الآداب حسب الفروع / المراكز الدراسية و المستوى الأكاديمي و الجنس
71	توزيع الطلبة في تخصص اللغة العربية وآدابها حسب الفروع / المراكز الدراسية و المستوى الأكاديمي و الجنس
72	توزيع الطلبة في تخصص اللغة الانجليزية وآدابها حسب الفروع / المراكز الدراسية و المستوى الأكاديمي و الجنس
73	توزيع الطلبة في تخصص التاريخ حسب الفروع / المراكز الدراسية و المستوى الأكاديمي و الجنس
74	توزيع الطلبة غير المتخصصين في كلية الآداب حسب الفروع / المراكز الدراسية و المستوى الأكاديمي و الجنس
75	توزيع الطلبة في تخصص دبلوم التأهيل التربوي حسب الفروع / المراكز الدراسية و المستوى الأكاديمي و الجنس
76	توزيع الطلبة في تخصص دبلوم التأهيل التربوي حسب الفروع / المراكز الدراسية و المستوى الأكاديمي و الجنس
77	توزيع الطلبة في السنة التحضيرية حسب التخصص و المستوى الأكاديمي و الجنس
78	توزيع الطلبة في السنة التحضيرية حسب الفروع / المراكز الدراسية و المستوى الأكاديمي و الجنس
79	توزيع الطلبة حسب التخصصات في الكليات و المستوى الأكاديمي والجنس
80	توزيع الطلبة الجدد في الكليات حسب الفرع في الثانوية العامة

81	توزيع الطلبة الجدد حسب الكلية وفرع الثانوية والمعدل والجنس
82	توزيع الطلبة في الجامعة حسب الفئات العمرية والحالة الاجتماعية والجنس
83	توزيع الطلبة في الجامعة حسب الفئات العمرية والمهنة والجنس
84	توزيع الطلبة في الكليات حسب مكان الإقامة والجنس
85	نسبة توزيع الطلبة حسب الجنس
86	نسبة توزيع الطلبة حسب الكلية والجنس
87	نسبة توزيع الطلبة حسب الجنس والمستوى الدراسي
88	نسبة توزيع الطلبة حسب الفرع / المركز الدراسي و الجنس
89	نسبة توزيع الطلبة في كلية التكنولوجيا والعلوم التطبيقية حسب التخصص والجنس
90	نسبة توزيع الطلبة في كلية التكنولوجيا والعلوم التطبيقية حسب الجنس والمستوى الدراسي
91	نسبة توزيع الطلبة في كلية التكنولوجيا والعلوم التطبيقية حسب الفرع / المركز الدراسي و الجنس
92	نسبة توزيع الطلبة في كلية الزراعة حسب التخصص والجنس
93	نسبة توزيع الطلبة في كلية الزراعة حسب الجنس والمستوى الدراسي
94	نسبة توزيع الطلبة في كلية الزراعة حسب الفرع / المركز الدراسي و الجنس
95	نسبة توزيع الطلبة في كلية التنمية الاجتماعية والأسرية حسب التخصص والجنس
96	نسبة توزيع الطلبة في كلية التنمية الاجتماعية والأسرية حسب الجنس والمستوى الدراسي
97	نسبة توزيع الطلبة في كلية التنمية الاجتماعية والأسرية حسب الفرع / المركز الدراسي و الجنس
98	نسبة توزيع الطلبة في كلية الاعلام حسب التخصص والجنس
99	نسبة توزيع الطلبة في كلية الاعلام حسب الجنس والمستوى الدراسي
100	نسبة توزيع الطلبة في كلية الاعلام حسب الفرع / المركز الدراسي و الجنس
101	نسبة توزيع الطلبة في كلية العلوم الإدارية والاقتصادية حسب التخصص والجنس
102	نسبة توزيع الطلبة في كلية العلوم الإدارية والاقتصادية حسب الجنس والمستوى الدراسي
103	نسبة توزيع الطلبة في كلية العلوم الإدارية والاقتصادية حسب الفرع / المركز الدراسي و الجنس
104	نسبة توزيع الطلبة في كلية التربية حسب التخصص والجنس
105	نسبة توزيع الطلبة في كلية التربية حسب الجنس والمستوى الدراسي
106	نسبة توزيع الطلبة في كلية التربية حسب الفرع / المركز الدراسي و الجنس
107	نسبة توزيع الطلبة في كلية الآداب حسب التخصص والجنس
108	نسبة توزيع الطلبة في كلية الآداب حسب الجنس والمستوى الدراسي
109	نسبة توزيع الطلبة في كلية الآداب حسب الفرع / المركز الدراسي و الجنس
110	نسبة توزيع الطلبة في دبلوم التأهيل التربوي حسب التخصص والجنس
111	نسبة توزيع الطلبة في تخصص دبلوم التأهيل التربوي حسب الفرع / المركز الدراسي و الجنس
112	نسبة توزيع الطلبة في السنة التحضيرية حسب التخصص والجنس
113	نسبة توزيع الطلبة في السنة التحضيرية حسب الفرع / المركز الدراسي و الجنس
114	نسبة توزيع الطلبة الجدد حسب الفرع في الثانوية العامة
115	نسبة توزيع الطلبة الجدد حسب الفرع في الثانوية العامة والكليات
116	نسبة توزيع الطلبة حسب الفئة العمرية، والجنس
117	نسبة توزيع الطلبة حسب الحالة الاجتماعية والجنس
118	نسبة توزيع الطلبة حسب الفئة العمرية و الحالة الاجتماعية أعزب / عذباء و الجنس
119	نسبة توزيع الطلبة حسب الفئة العمرية و الحالة الاجتماعية متزوج / متزوجة و الجنس
120	نسبة توزيع الطلبة حسب الفئة العمرية و الحالة الاجتماعية مطلق / مطلقة و الجنس
121	نسبة توزيع الطلبة حسب الفئة العمرية و الحالة الاجتماعية أرمل / أرملة و الجنس

122	نسبة توزيع الطلبة حسب المهنة والجنس
123	نسبة توزيع الطلبة حسب الفئة العمرية و الحالة المهنية بلا مهنة و الجنس
124	نسبة توزيع الطلبة حسب الفئة العمرية و الحالة المهنية الزراعة و الجنس
125	نسبة توزيع الطلبة حسب الفئة العمرية و الحالة المهنية الصناعة و الجنس
126	نسبة توزيع الطلبة حسب الفئة العمرية و الحالة المهنية التجارة و الجنس
127	نسبة توزيع الطلبة حسب الفئة العمرية و الحالة المهنية موظف و الجنس
128	نسبة توزيع الطلبة حسب الفئة العمرية و الحالة المهنية مجالات أخرى و الجنس
129	نسبة توزيع الطلبة حسب مكان الإقامة والجنس
130	نسبة توزيع الطلبة القدامى حسب مكان الإقامة والجنس
131	نسبة توزيع الطلبة الجدد حسب مكان الإقامة والجنس

جامعة القدس المفتوحة

AL-Quds Open University

توزيع الطلبة حسب الكلية و المستوى الاكاديمي و الجنس

Distribution Of Students By Faculty , Academic Level , Gender

الدورة الصيفية الثانية من العام الجامعي 2015 / 2016

" 1154 "

عدد الطلبة حسب المستوى الدراسي												عدد الطلبة القدامى والجدد									الكلية Faculty				
المجموع Total			مستوى رابعة Level 4			مستوى ثالثة Level 3			مستوى ثانية Level 2			مستوى اولى Level 1			المجموع			جديد			قدامى			الجنس Gender	
المجموع	إناث	ذكور	المجموع	إناث	ذكور	المجموع	إناث	ذكور	المجموع	إناث	ذكور	المجموع	إناث	ذكور	المجموع	إناث	ذكور	المجموع	إناث	ذكور	المجموع	إناث	ذكور		
Total	Female	Male	Total	Female	Male	Total	Female	Male	Total	Female	Male	Total	Female	Male	Total	Female	Male	Total	Female	Male	Total	Female	Male	Gender	
944	571	373	315	194	121	285	171	114	209	120	89	135	86	49	944	571	373	0	0	0	944	571	373	Technology and Applied Sciences	التكنولوجيا و العلوم التطبيقية
57	24	33	18	8	10	13	6	7	17	7	10	9	3	6	57	24	33	0	0	0	57	24	33	Agriculture	الزراعة
2224	1602	622	632	441	191	626	460	166	642	475	167	324	226	98	2224	1602	622	0	0	0	2224	1602	622	Social and Family Development	التنمية الاجتماعية و الاسرية
19	10	9	0	0	0	1	1	0	8	6	2	10	3	7	19	10	9	0	0	0	19	10	9	Media	الاعلام
10782	6393	4389	3087	1792	1295	3124	1776	1348	2911	1771	1140	1660	1054	606	10782	6393	4389	0	0	0	10782	6393	4389	Administrative & Economic Sciences	العلوم الادارية و الاقتصادية
6746	5537	1209	2520	2063	457	2025	1652	373	1429	1174	255	772	648	124	6746	5537	1209	0	0	0	6746	5537	1209	Education	التربية
273	218	55	1	0	1	23	12	11	102	80	22	147	126	21	273	218	55	0	0	0	273	218	55	Arts	الاداب
212	188	24	0	0	0	0	0	0	0	0	0	212	188	24	212	188	24	0	0	0	212	188	24	Educational Qualification Diploma	دبلوم التأهيل التربوي
64	48	16	0	0	0	0	0	0	0	0	0	64	48	16	64	48	16	0	0	0	64	48	16	Preparing Year	السنة التحضيرية
21321	14591	6730	6573	4498	2075	6097	4078	2019	5318	3633	1685	3333	2382	951	21321	14591	6730	0	0	0	21321	14591	6730	Total	المجموع

Distribution of Old & New Students By Branches \ Study Centers , Gender

الدورة الصيفية الثانية من العام الجامعي 2015 / 2016

" 1154 "

المجموع			الجدد			القدامى			الفروع / المراكز الدراسية
Total			New			Old			Branches \ Study Centers
المجموع	إناث	ذكور	المجموع	إناث	ذكور	المجموع	إناث	ذكور	الجنس
Total	Female	Male	Total	Female	Male	Total	Female	Male	Gender
192	158	34	0	0	0	192	158	34	Al-Quds Branch فرع القدس
98	80	18	0	0	0	98	80	18	Ezareyah Services Study Center مركز خدمات العيزرية الدراسي
2605	1846	759	0	0	0	2605	1846	759	Ramallah & Al-Bireh Branch فرع رام الله والبيرة
434	319	115	0	0	0	434	319	115	Jericho Branch فرع أريحا
3334	2203	1131	0	0	0	3334	2203	1131	Nablus Branch فرع نابلس
771	584	187	0	0	0	771	584	187	Tubas Branch فرع طوباس
904	684	220	0	0	0	904	684	220	Qalqilya Branch فرع قلقيلية
525	355	170	0	0	0	525	355	170	Salfeet Branch فرع سلفيت
325	239	86	0	0	0	325	239	86	Bedya Services Study Center مركز خدمات بديا الدراسي
1919	1250	669	0	0	0	1919	1250	669	Tulkarm Branch فرع طولكرم
3300	2502	798	0	0	0	3300	2502	798	Jenin Branch فرع جنين
1221	929	292	0	0	0	1221	929	292	Bethlehem Branch فرع بيت لحم
1525	1035	490	0	0	0	1525	1035	490	Hebron Branch فرع الخليل
522	413	109	0	0	0	522	413	109	Dora Branch فرع دورا
402	314	88	0	0	0	402	314	88	Yatta Branch فرع يطا
1066	461	605	0	0	0	1066	461	605	Gaza Branch فرع غزة
394	236	158	0	0	0	394	236	158	Al-Wosta Branch فرع الوسطى
334	150	184	0	0	0	334	150	184	Khanyounis Branch فرع خان يونس
509	307	202	0	0	0	509	307	202	Rafah Branch فرع رفح
941	526	415	0	0	0	941	526	415	North Gaza Branch فرع شمال غزة
21321	14591	6730	0	0	0	21321	14591	6730	Total المجموع

Distribution of Students By Branches \ Study Centers , Academic Level , Gender

الدورة الصيفية الثانية من العام الجامعي 2015 / 2016

" 1154 "

عدد الطلبة حسب المستوى الدراسي															الفروع / المراكز الدراسية
المجموع Total			مستوى رابعة Level 4			مستوى ثالثة Level 3			مستوى ثانية Level 2			مستوى أولى Level 1			Branches \ Study Centers
المجموع	إناث	ذكور	المجموع	إناث	ذكور	المجموع	إناث	ذكور	المجموع	إناث	ذكور	المجموع	إناث	ذكور	الجنس
Total	Female	Male	Total	Female	Male	Total	Female	Male	Total	Female	Male	Total	Female	Male	Gender
192	158	34	39	32	7	64	50	14	52	47	5	37	29	8	Al-Quds Branch فرع القدس
98	80	18	40	34	6	21	16	5	21	16	5	16	14	2	Ezareyah Services Study Center مركز خدمات العيزرية الدراسية
2605	1846	759	775	578	197	760	528	232	665	462	203	405	278	127	Ramallah & Al-Bireh Branch فرع رام الله والبيرة
434	319	115	114	84	30	116	84	32	126	89	37	78	62	16	Jericho Branch فرع أريحا
3334	2203	1131	961	620	341	993	665	328	872	566	306	508	352	156	Nablus Branch فرع نابلس
771	584	187	230	179	51	220	169	51	196	143	53	125	93	32	Tubas Branch فرع طوباس
904	684	220	270	203	67	287	204	83	215	171	44	132	106	26	Qalqilya Branch فرع قلقيلية
525	355	170	145	104	41	149	107	42	147	86	61	84	58	26	Salfeet Branch فرع سلفيت
325	239	86	99	77	22	91	69	22	81	47	34	54	46	8	Bedyia Services Study Center مركز خدمات بديا الدراسي
1919	1250	669	613	388	225	511	332	179	500	332	168	295	198	97	Tulkarm Branch فرع طولكرم
3300	2502	798	856	649	207	927	704	223	864	637	227	653	512	141	Jenin Branch فرع جنين
1221	929	292	368	285	83	328	247	81	321	248	73	204	149	55	Bethlehem Branch فرع بيت لحم
1525	1035	490	530	378	152	438	278	160	368	249	119	189	130	59	Hebron Branch فرع الخليل
522	413	109	185	146	39	117	90	27	119	91	28	101	86	15	Dora Branch فرع دورا
402	314	88	132	100	32	111	84	27	100	83	17	59	47	12	Yatta Branch فرع يطا
1066	461	605	401	175	226	343	142	201	202	82	120	120	62	58	Gaza Branch فرع غزة
394	236	158	153	96	57	120	65	55	71	45	26	50	30	20	Al-Wosta Branch فرع الوسطى
334	150	184	134	71	63	106	35	71	72	35	37	22	9	13	Khanyounis Branch فرع خان يونس
509	307	202	163	95	68	140	78	62	117	73	44	89	61	28	Rafah Branch فرع رفح
941	526	415	365	204	161	255	131	124	209	131	78	112	60	52	North Gaza Branch فرع شمال غزة
21321	14591	6730	6573	4498	2075	6097	4078	2019	5318	3633	1685	3333	2382	951	Total المجموع

جامعة القدس المفتوحة

AL-Quds Open University

توزيع الطلبة في كلية التكنولوجيا و العلوم التطبيقية حسب التخصص و المستوى الاكاديمي و الجنس

Distribution of Students In Technology and Applied Sciences Faculty By Specialization , Academic Level , Gender

الدورة الصيفية الثانية من العام الجامعي 2015 / 2016

" 1154 "

عدد الطلبة حسب المستوى الدراسي															عدد الطلبة القدامى والجدد									التكنولوجيا و العلوم التطبيقية		
المجموع Total			مستوى رابعة Level 4			مستوى ثالثة Level 3			مستوى ثانية Level 2			مستوى أولى Level 1			المجموع			جدد			قدامى			Technology and Applied Sciences		
المجموع	إناث	ذكور	المجموع	إناث	ذكور	المجموع	إناث	ذكور	المجموع	إناث	ذكور	المجموع	إناث	ذكور	المجموع	إناث	ذكور	المجموع	إناث	ذكور	المجموع	إناث	ذكور	الجنس		
Total	Female	Male	Total	Female	Male	Total	Female	Male	Total	Female	Male	Total	Female	Male	Total	Female	Male	Total	Female	Male	Total	Female	Male	Gender		
535	330	205	204	131	73	177	108	69	107	63	44	47	28	19	535	330	205	0	0	0	535	330	205	Computer Information Systems	انظمة المعلومات الحاسوبية	
321	174	147	111	63	48	107	62	45	69	31	38	34	18	16	321	174	147	0	0	0	321	174	147	Information and Communication Technology	تكنولوجيا المعلومات و الاتصالات	
4	1	3	0	0	0	0	0	0	3	1	2	1	0	1	4	1	3	0	0	0	4	1	3	Computer science / Technology and Web	علم الحاسوب/ تقنيات الويب	
15	14	1	0	0	0	0	0	0	6	6	0	9	8	1	15	14	1	0	0	0	15	14	1	Science	علوم	
49	43	6	0	0	0	1	1	0	23	19	4	25	23	2	49	43	6	0	0	0	49	43	6	Mathematics	رياضيات	
20	9	11	0	0	0	0	0	0	1	0	1	19	9	10	20	9	11	0	0	0	20	9	11	Not Specialized	غير متخصص	
944	571	373	315	194	121	285	171	114	209	120	89	135	86	49	944	571	373	0	0	0	944	571	373	Total	المجموع	

جامعة القدس المفتوحة

AL-Quds Open University

توزيع الطلبة في كلية الزراعة حسب التخصص والمستوى الاكاديمي و الجنس

Distribution Of Students In Agriculture Faculty By Specialization , Academic Level , Gender

الدورة الصيفية الثانية من العام الجامعي 2015 / 2016

" 1154 "

عدد الطلبة حسب المستوى الدراسي												عدد الطلبة القدامى والجدد									Agriculture الزراعة					
المجموع Total			مستوى رابعة Level 4			مستوى ثالثة Level 3			مستوى ثانية Level 2			مستوى أولى Level 1			المجموع			جدد			قدامى			الجنس		
المجموع	إناث	ذكور	المجموع	إناث	ذكور	المجموع	إناث	ذكور	المجموع	إناث	ذكور	المجموع	إناث	ذكور	المجموع	إناث	ذكور	المجموع	إناث	ذكور	المجموع	إناث	ذكور		Gender	
0	0	0	0	0	0	0	0	0	0	0	0	0	0	0	0	0	0	0	0	0	0	0	0	0	Agriculture الزراعة	
5	2	3	3	0	3	0	0	0	1	1	0	1	1	0	5	2	3	0	0	0	5	2	3	3	Rural Development التنمية الريفية	
51	21	30	15	8	7	13	6	7	16	6	10	7	1	6	51	21	30	0	0	0	51	21	30	30	Plant Production and Protection الإنتاج النباتي والوقاية	
0	0	0	0	0	0	0	0	0	0	0	0	0	0	0	0	0	0	0	0	0	0	0	0	0	0	Animal Production الإنتاج الحيواني
1	1	0	0	0	0	0	0	0	0	0	0	1	1	0	1	1	0	0	0	0	1	1	0	0	0	Not Specialized غير المتخصص
57	24	33	18	8	10	13	6	7	17	7	10	9	3	6	57	24	33	0	0	0	57	24	33	33	Total المجموع	

جامعة القدس المفتوحة

AL-Quds Open University

توزيع الطلبة في كلية التنمية الاجتماعية والاسرية حسب التخصص والمستوى الاكاديمي و الجنس

Distribution Of Students In Social and Family Development Faculty By Specialization , Academic Level , Gender

الدورة الصيفية الثانية من العام الجامعي 2015 / 2016

" 1154 "

عدد الطلبة حسب المستوى الدراسي															عدد الطلبة القدامى والجدد									التنمية الاجتماعية والاسرية		
المجموع Total			مستوى رابعة Level 4			مستوى ثالثة Level 3			مستوى ثانية Level 2			مستوى أولى Level 1			المجموع			جديد			قدامى			Social and Family Development		
المجموع	إناث	ذكور	المجموع	إناث	ذكور	المجموع	إناث	ذكور	المجموع	إناث	ذكور	المجموع	إناث	ذكور	المجموع	إناث	ذكور	المجموع	إناث	ذكور	المجموع	إناث	ذكور	الجنس		
Total	Female	Male	Total	Female	Male	Total	Female	Male	Total	Female	Male	Total	Female	Male	Total	Female	Male	Total	Female	Male	Total	Female	Male	Gender		
1	0	1	1	0	1	0	0	0	0	0	0	0	0	0	1	0	1	0	0	0	1	0	1	Social Development التنمية الاجتماعية		
591	501	90	81	63	18	163	135	28	237	205	32	110	98	12	591	501	90	0	0	0	591	501	90	Special Education التربية الخاصة		
1446	976	470	493	335	158	409	289	120	357	240	117	187	112	75	1446	976	470	0	0	0	1446	976	470	Social Work الخدمة الاجتماعية		
173	112	61	57	43	14	53	35	18	41	23	18	22	11	11	173	112	61	0	0	0	173	112	61	Local Community Development تنمية المجتمع المحلي		
13	13	0	0	0	0	1	1	0	7	7	0	5	5	0	13	13	0	0	0	0	13	13	0	Child Care رعاية الطفل		
0	0	0	0	0	0	0	0	0	0	0	0	0	0	0	0	0	0	0	0	0	0	0	0	Not Specialized غير المتخصص		
2224	1602	622	632	441	191	626	460	166	642	475	167	324	226	98	2224	1602	622	0	0	0	2224	1602	622	Total المجموع		

جامعة القدس المفتوحة

AL-Quds Open University

توزيع الطلبة في كلية الاعلام حسب التخصص والمستوى الاكاديمي و الجنس

Distribution Of Students In Media Faculty By Specialization , Academic Level , Gender

الدورة الصيفية الثانية من العام الجامعي 2015 / 2016

" 1154 "

عدد الطلبة حسب المستوى الدراسي												عدد الطلبة القدامى والجدد									الاعلام			
المجموع Total			مستوى رابعة Level 4			مستوى ثالثة Level 3			مستوى ثانية Level 2			مستوى أولى Level 1			المجموع			جدد			قدامى			Media
المجموع	إناث	ذكور	المجموع	إناث	ذكور	المجموع	إناث	ذكور	المجموع	إناث	ذكور	المجموع	إناث	ذكور	المجموع	إناث	ذكور	المجموع	إناث	ذكور	المجموع	إناث	ذكور	الجنس
Total	Female	Male	Total	Female	Male	Total	Female	Male	Total	Female	Male	Total	Female	Male	Total	Female	Male	Total	Female	Male	Total	Female	Male	Gender
19	10	9	0	0	0	1	1	0	8	6	2	10	3	7	19	10	9	0	0	0	19	10	9	الإعلام الجديد New Media
0	0	0	0	0	0	0	0	0	0	0	0	0	0	0	0	0	0	0	0	0	0	0	0	Not Specialized غير المتخصص
19	10	9	0	0	0	1	1	0	8	6	2	10	3	7	19	10	9	0	0	0	19	10	9	Total المجموع

هـ.أل / إ.هـ - قسم القبول و التسجيل.

جامعة القدس المفتوحة

AL-Quds Open University

توزيع الطلبة في كلية العلوم الادارية و الاقتصادية حسب التخصص و المستوى الاكاديمي و الجنس

Distribution of Students In Administrative & Economic Sciences Faculty By Specialization , Academic Level , Gender

الدورة الصيفية الثانية من العام الجامعي 2015 / 2016

" 1154 "

عدد الطلبة حسب المستوى الدراسي												عدد الطلبة القدامى والجدد									العلوم الادارية و الاقتصادية					
المجموع Total			مستوى رابعة Level 4			مستوى ثالثة Level 3			مستوى ثانية Level 2			مستوى أولى Level 1			المجموع			جدد			قدامى			Administrative & Economic Sciences		
المجموع	إناث	ذكور	المجموع	إناث	ذكور	المجموع	إناث	ذكور	المجموع	إناث	ذكور	المجموع	إناث	ذكور	المجموع	إناث	ذكور	المجموع	إناث	ذكور	المجموع	إناث	ذكور	الجنس		
Total	Female	Male	Total	Female	Male	Total	Female	Male	Total	Female	Male	Total	Female	Male	Total	Female	Male	Total	Female	Male	Total	Female	Male	Gender		
2939	1721	1218	1084	662	422	814	464	350	695	400	295	346	195	151	2939	1721	1218	0	0	0	2939	1721	1218	Business Administration	إدارة الأعمال	
148	108	40	74	52	22	32	23	9	30	24	6	12	9	3	148	108	40	0	0	0	148	108	40	Economics	الاقتصاد	
3005	1345	1660	792	362	430	867	359	508	823	377	446	523	247	276	3005	1345	1660	0	0	0	3005	1345	1660	Accounting	المحاسبة	
1024	637	387	386	249	137	300	180	120	213	124	89	125	84	41	1024	637	387	0	0	0	1024	637	387	Banking and Financial Sciences	العلوم المالية و المصرفية	
355	97	258	121	39	82	111	25	86	88	27	61	35	6	29	355	97	258	0	0	0	355	97	258	Marketing	التسويق	
3308	2484	824	630	428	202	1000	725	275	1062	819	243	616	512	104	3308	2484	824	0	0	0	3308	2484	824	Health Management	الإدارة الصحية	
3	1	2	0	0	0	0	0	0	0	0	0	3	1	2	3	1	2	0	0	0	3	1	2	Not Specialized	غير المتخصص	
10782	6393	4389	3087	1792	1295	3124	1776	1348	2911	1771	1140	1660	1054	606	10782	6393	4389	0	0	0	10782	6393	4389	Total	المجموع	

هـ.أل / إ.هـ - قسم القبول و أنتسجيل.

جامعة القدس المفتوحة

AL-Quds Open University

توزيع الطلبة في كلية الآداب حسب المستوى الأكاديمي و الجنس

Distribution Of Students In Arts Faculty By Specialization , Academic Level , Gender

الدورة الصيفية الثانية من العام الجامعي 2015 / 2016

" 1154 "

عدد الطلبة حسب المستوى الدراسي												عدد الطلبة القدامى والجدد									Agriculture الزراعة				
المجموع Total			مستوى رابعة Level 4			مستوى ثالثة Level 3			مستوى ثانية Level 2			مستوى أولى Level 1			المجموع			جدد			قدامى				
المجموع	إناث	ذكور	المجموع	إناث	ذكور	المجموع	إناث	ذكور	المجموع	إناث	ذكور	المجموع	إناث	ذكور	المجموع	إناث	ذكور	المجموع	إناث	ذكور	المجموع	إناث	ذكور	الجنس	
Total	Female	Male	Total	Female	Male	Total	Female	Male	Total	Female	Male	Total	Female	Male	Total	Female	Male	Total	Female	Male	Total	Female	Male	Gender	
61	50	11	0	0	0	3	1	2	29	25	4	29	24	5	61	50	11	0	0	0	61	50	11	Arabic Language & Literature اللغة العربية وآدابها	
161	127	34	1	0	1	20	11	9	66	50	16	74	66	8	161	127	34	0	0	0	161	127	34	English Language & Literature اللغة الانجليزية وآدابها	
0	0	0	0	0	0	0	0	0	0	0	0	0	0	0	0	0	0	0	0	0	0	0	0	History التاريخ	
51	41	10	0	0	0	0	0	0	7	5	2	44	36	8	51	41	10	0	0	0	51	41	10	Not Specialized غير متخصص	
273	218	55	1	0	1	23	12	11	102	80	22	147	126	21	273	218	55	0	0	0	273	218	55	Total المجموع	

جامعة القدس المفتوحة

AL-Quds Open University

توزيع الطلبة في كلية التربية حسب التخصص و المستوى الاكاديمي و الجنس

Distribution Of Students In Education Faculty By Specialization , Academic Level , Gender

الدورة الصيفية الثانية من العام الجامعي 2015 / 2016

" 1154 "

عدد الطلبة حسب المستوى الدراسي												عدد الطلبة القدامى والجدد									التربية Education					
المجموع Total			مستوى رابعة Level 4			مستوى ثالثة Level 3			مستوى ثانية Level 2			مستوى اولى Level 1			المجموع			جدد			قدامى					
المجموع	إناث	ذكور	المجموع	إناث	ذكور	المجموع	إناث	ذكور	المجموع	إناث	ذكور	المجموع	إناث	ذكور	المجموع	إناث	ذكور	المجموع	إناث	ذكور	المجموع	إناث	ذكور	الجنس		
Total	Female	Male	Total	Female	Male	Total	Female	Male	Total	Female	Male	Total	Female	Male	Total	Female	Male	Total	Female	Male	Total	Female	Male	Gender		
2315	1941	374	852	712	140	666	557	109	527	439	88	270	233	37	2315	1941	374	0	0	0	2315	1941	374	Elementary Education المرحلة الأساسية الأولى		
550	400	150	203	154	49	152	105	47	130	97	33	65	44	21	550	400	150	0	0	0	550	400	150	Teaching Islamic Education تعليم التربية الإسلامية		
783	659	124	319	273	46	233	194	39	153	129	24	78	63	15	783	659	124	0	0	0	783	659	124	Arabic Language and its Teaching Methods اللغة العربية وأساليب تدريسها		
1155	1003	152	354	310	44	400	341	59	268	235	33	133	117	16	1155	1003	152	0	0	0	1155	1003	152	English Language and its Teaching Methods اللغة الإنجليزية وأساليب تدريسها		
948	689	259	410	299	111	290	213	77	165	112	53	83	65	18	948	689	259	0	0	0	948	689	259	Teaching Social Studies تعليم الاجتماعيات		
777	653	124	321	263	58	227	192	35	145	125	20	84	73	11	777	653	124	0	0	0	777	653	124	Mathematics and its Teaching Methods الرياضيات وأساليب تدريسها		
163	144	19	61	52	9	57	50	7	34	31	3	11	11	0	163	144	19	0	0	0	163	144	19	Teaching Science تعليم العلوم		
55	48	7	0	0	0	0	0	0	7	6	1	48	42	6	55	48	7	0	0	0	55	48	7	Not Specialized غير المتخصص		
6746	5537	1209	2520	2063	457	2025	1652	373	1429	1174	255	772	648	124	6746	5537	1209	0	0	0	6746	5537	1209	Total المجموع		

جامعة القدس المفتوحة

AL-Quds Open University

توزيع الطلبة حسب الكلية والفرع / المركز الدراسي و الجنس

Distribution Of Students By Faculty , Branches \ Study Centers , Gender

الدورة الصيفية الثانية من العام الجامعي 2015 / 2016

" 1154 "

الكلية Faculty																											الفروع / المراكز الدراسية					
المجموع			السنة التحضيرية			دبلوم التأهيل التربوي			الاداب			التربية			العلوم الادارية والاقتصادية			الاعلام			التنمية الاجتماعية والاسرية			الزراعة			التكنولوجيا والعلوم التطبيقية			Branches \ Study Centers		
Total			Preparing Year			Educational Qualification Diploma			Arts			Education			Administrative & Economic Sciences			Media			Social and Family Development			Agriculture			Technology and Applied Sciences					
المجموع	إناث	ذكور	المجموع	إناث	ذكور	المجموع	إناث	ذكور	المجموع	إناث	ذكور	المجموع	إناث	ذكور	المجموع	إناث	ذكور	المجموع	إناث	ذكور	المجموع	إناث	ذكور	المجموع	إناث	ذكور	المجموع	إناث	ذكور	الجنس		
Total	Female	Male	Total	Female	Male	Total	Female	Male	Total	Female	Male	Total	Female	Male	Total	Female	Male	Total	Female	Male	Total	Female	Male	Total	Female	Male	Total	Female	Male	Gender		
192	158	34	1	1	0	0	0	0	4	3	1	110	99	11	19	16	3	0	0	0	55	39	16	0	0	0	3	0	3	Al-Quds Branch		
98	80	18	0	0	0	3	3	0	0	0	0	39	36	3	39	29	10	0	0	0	16	12	4	0	0	0	1	0	1	Ezareyah Services Study Center		
2605	1846	759	9	3	6	21	21	0	46	33	13	591	525	66	1456	960	496	9	6	3	367	239	128	0	0	0	106	59	47	Ramallah & Al-Bireh Branch		
434	319	115	1	1	0	0	0	0	12	9	3	134	116	18	237	153	84	0	0	0	45	36	9	0	0	0	5	4	1	Jericho Branch		
3334	2203	1131	12	10	2	26	25	1	39	31	8	872	717	155	1918	1089	829	0	0	0	290	216	74	0	0	0	177	115	62	Nablus Branch		
771	584	187	2	1	1	4	4	0	6	6	0	235	199	36	384	267	117	0	0	0	96	74	22	6	2	4	38	31	7	Tubas Branch		
904	684	220	2	1	1	7	6	1	19	15	4	369	313	56	391	263	128	0	0	0	57	42	15	0	0	0	59	44	15	Qalqilya Branch		
525	355	170	5	5	0	3	3	0	6	5	1	84	69	15	348	214	134	0	0	0	54	40	14	0	0	0	25	19	6	Salfeet Branch		
325	239	86	2	1	1	6	6	0	13	12	1	111	102	9	138	74	64	0	0	0	39	32	7	0	0	0	16	12	4	Bedy Services Study Center		
1919	1250	669	3	0	3	15	14	1	37	30	7	640	525	115	1028	532	496	0	0	0	124	110	14	0	0	0	72	39	33	Tulkarm Branch		
3300	2502	798	16	16	0	31	28	3	63	55	8	1101	926	175	1628	1107	521	0	0	0	294	250	44	23	10	13	144	110	34	Jenin Branch		
1221	929	292	1	1	0	13	13	0	11	8	3	333	290	43	589	404	185	0	0	0	208	164	44	0	0	0	66	49	17	Bethlehem Branch		
1525	1035	490	3	3	0	20	18	2	5	4	1	440	356	84	824	491	333	0	0	0	155	123	32	28	12	16	50	28	22	Hebron Branch		
522	413	109	0	0	0	22	20	2	3	3	0	177	149	28	261	196	65	0	0	0	47	35	12	0	0	0	12	10	2	Dora Branch		
402	314	88	0	0	0	4	3	1	0	0	0	175	148	27	156	112	44	0	0	0	43	33	10	0	0	0	24	18	6	Yatta Branch		
1066	461	605	0	0	0	13	9	4	4	2	2	347	243	104	508	148	360	6	1	5	96	39	57	0	0	0	92	19	73	Gaza Branch		
394	236	158	0	0	0	8	2	6	2	1	1	158	129	29	180	83	97	0	0	0	38	20	18	0	0	0	8	1	7	Al-Wosta Branch		
334	150	184	0	0	0	2	2	0	1	0	1	142	92	50	164	43	121	0	0	0	21	11	10	0	0	0	4	2	2	Khanyounis Branch		
509	307	202	5	4	1	4	4	0	0	0	0	229	180	49	212	94	118	0	0	0	49	21	28	0	0	0	10	4	6	Rafah Branch		
941	526	415	2	1	1	10	7	3	2	1	1	459	323	136	302	118	184	4	3	1	130	66	64	0	0	0	32	7	25	North Gaza Branch		
21321	14591	6730	64	48	16	212	188	24	273	218	55	6746	5537	1209	10782	6393	4389	19	10	9	2224	1602	622	57	24	33	944	571	373	Total		

جامعة القدس المفتوحة

AL-Quds Open University

توزيع الطلبة القدامى حسب الكلية والفرع / المركز الدراسي و الجنس

Distribution Of Old Students By Faculty , Branches \ Study Centers , Gender

الدورة الصيفية الثانية من العام الجامعي 2015 / 2016

" 1154 "

Faculty الكلية																											الفروع / المراكز الدراسية					
المجموع			السنة التحضيرية			دبلوم التأهيل التربوي			الاداب			التربية			العلوم الادارية والاقتصادية			الاعلام			التنمية الاجتماعية والاسرية			الزراعة			التكنولوجيا والعلوم التطبيقية			Branches \ Study Centers		
Total			Preparing Year			Educational Qualification Diploma			Arts			Education			Administrative & Economic Sciences			Media			Social and Family Development			Agriculture			Technology and Applied Sciences					
المجموع	إناث	ذكور	المجموع	إناث	ذكور	المجموع	إناث	ذكور	المجموع	إناث	ذكور	المجموع	إناث	ذكور	المجموع	إناث	ذكور	المجموع	إناث	ذكور	المجموع	إناث	ذكور	المجموع	إناث	ذكور	المجموع	إناث	ذكور	الجنس		
Total	Female	Male	Total	Female	Male	Total	Female	Male	Total	Female	Male	Total	Female	Male	Total	Female	Male	Total	Female	Male	Total	Female	Male	Total	Female	Male	Total	Female	Male	Gender		
192	158	34	1	1	0	0	0	0	4	3	1	110	99	11	19	16	3	0	0	0	55	39	16	0	0	0	3	0	3	رع القدس		
98	80	18	0	0	0	3	3	0	0	0	0	39	36	3	39	29	10	0	0	0	16	12	4	0	0	0	1	0	1	مركز خدمات العيصرية الدراسي		
2605	1846	759	9	3	6	21	21	0	46	33	13	591	525	66	1456	960	496	9	6	3	367	239	128	0	0	0	106	59	47	رع رام الله والبيرة		
434	319	115	1	1	0	0	0	0	12	9	3	134	116	18	237	153	84	0	0	0	45	36	9	0	0	0	5	4	1	رع أريحا		
3334	2203	1131	12	10	2	26	25	1	39	31	8	872	717	155	1918	1089	829	0	0	0	290	216	74	0	0	0	177	115	62	رع نابلس		
771	584	187	2	1	1	4	4	0	6	6	0	235	199	36	384	267	117	0	0	0	96	74	22	6	2	4	38	31	7	رع طوباس		
904	684	220	2	1	1	7	6	1	19	15	4	369	313	56	391	263	128	0	0	0	57	42	15	0	0	0	59	44	15	رع قلقيلية		
525	355	170	5	5	0	3	3	0	6	5	1	84	69	15	348	214	134	0	0	0	54	40	14	0	0	0	25	19	6	رع سلفيت		
325	239	86	2	1	1	6	6	0	13	12	1	111	102	9	138	74	64	0	0	0	39	32	7	0	0	0	16	12	4	مركز خدمات بديا الدراسي		
1919	1250	669	3	0	3	15	14	1	37	30	7	640	525	115	1028	532	496	0	0	0	124	110	14	0	0	0	72	39	33	رع طولكرم		
3300	2502	798	16	16	0	31	28	3	63	55	8	1101	926	175	1628	1107	521	0	0	0	294	250	44	23	10	13	144	110	34	رع جنين		
1221	929	292	1	1	0	13	13	0	11	8	3	333	290	43	589	404	185	0	0	0	208	164	44	0	0	0	66	49	17	رع بيت لحم		
1525	1035	490	3	3	0	20	18	2	5	4	1	440	356	84	824	491	333	0	0	0	155	123	32	28	12	16	50	28	22	رع الخليل		
522	413	109	0	0	0	22	20	2	3	3	0	177	149	28	261	196	65	0	0	0	47	35	12	0	0	0	12	10	2	رع دورا		
402	314	88	0	0	0	4	3	1	0	0	0	175	148	27	156	112	44	0	0	0	43	33	10	0	0	0	24	18	6	رع يثا		
1066	461	605	0	0	0	13	9	4	4	2	2	347	243	104	508	148	360	6	1	5	96	39	57	0	0	0	92	19	73	رع غزة		
394	236	158	0	0	0	8	2	6	2	1	1	158	129	29	180	83	97	0	0	0	38	20	18	0	0	0	8	1	7	رع الوسطى		
334	150	184	0	0	0	2	2	0	1	0	1	142	92	50	164	43	121	0	0	0	21	11	10	0	0	0	4	2	2	رع خان يونس		
509	307	202	5	4	1	4	4	0	0	0	0	229	180	49	212	94	118	0	0	0	49	21	28	0	0	0	10	4	6	رع رفح		
941	526	415	2	1	1	10	7	3	2	1	1	459	323	136	302	118	184	4	3	1	130	66	64	0	0	0	32	7	25	رع شمال غزة		
21321	14591	6730	64	48	16	212	188	24	273	218	55	6746	5537	1209	10782	6393	4389	19	10	9	2224	1602	622	57	24	33	944	571	373	Total		

جامعة القدس المفتوحة

AL-Quds Open University

توزيع الطلبة الجدد حسب الكلية والفرع / المركز الدراسي والجنس

Distribution Of New Students By Faculty , Branches \ Study Centers , Gender

الدورة الصيفية الثانية من العام الجامعي 2015 / 2016

" 1154 "

الكلية Faculty																											الفروع / المراكز الدراسية					
المجموع			السنة التحضيرية			دبلوم التأهيل التربوي			الاداب			التربية			العلوم الادارية والاقتصادية			الاعلام			التنمية الاجتماعية والاسرية			الزراعة			التكنولوجيا والعلوم التطبيقية			Branches \ Study Centers		
Total			Preparing Year			Educational Qualification Diploma			Arts			Education			Administrative & Economic Sciences			Media			Social and Family Development			Agriculture			Technology and Applied Sciences					
المجموع	إناث	ذكور	المجموع	إناث	ذكور	المجموع	إناث	ذكور	المجموع	إناث	ذكور	المجموع	إناث	ذكور	المجموع	إناث	ذكور	المجموع	إناث	ذكور	المجموع	إناث	ذكور	المجموع	إناث	ذكور	المجموع	إناث	ذكور			
Total	Female	Male	Total	Female	Male	Total	Female	Male	Total	Female	Male	Total	Female	Male	Total	Female	Male	Total	Female	Male	Total	Female	Male	Total	Female	Male	Total	Female	Male	Gender		
0	0	0	0	0	0	0	0	0	0	0	0	0	0	0	0	0	0	0	0	0	0	0	0	0	0	0	0	0	0	AL-Quds Branch		
0	0	0	0	0	0	0	0	0	0	0	0	0	0	0	0	0	0	0	0	0	0	0	0	0	0	0	0	0	0	Ezareyah Services Study Center		
0	0	0	0	0	0	0	0	0	0	0	0	0	0	0	0	0	0	0	0	0	0	0	0	0	0	0	0	0	0	Ramallah & Al-Bireh Branch		
0	0	0	0	0	0	0	0	0	0	0	0	0	0	0	0	0	0	0	0	0	0	0	0	0	0	0	0	0	0	Jericho Branch		
0	0	0	0	0	0	0	0	0	0	0	0	0	0	0	0	0	0	0	0	0	0	0	0	0	0	0	0	0	0	Nablus Branch		
0	0	0	0	0	0	0	0	0	0	0	0	0	0	0	0	0	0	0	0	0	0	0	0	0	0	0	0	0	0	Tubas Branch		
0	0	0	0	0	0	0	0	0	0	0	0	0	0	0	0	0	0	0	0	0	0	0	0	0	0	0	0	0	0	Qalqiya Branch		
0	0	0	0	0	0	0	0	0	0	0	0	0	0	0	0	0	0	0	0	0	0	0	0	0	0	0	0	0	0	Salfeet Branch		
0	0	0	0	0	0	0	0	0	0	0	0	0	0	0	0	0	0	0	0	0	0	0	0	0	0	0	0	0	0	Bedya Services Study Center		
0	0	0	0	0	0	0	0	0	0	0	0	0	0	0	0	0	0	0	0	0	0	0	0	0	0	0	0	0	0	Tulkarm Branch		
0	0	0	0	0	0	0	0	0	0	0	0	0	0	0	0	0	0	0	0	0	0	0	0	0	0	0	0	0	0	Jenin Branch		
0	0	0	0	0	0	0	0	0	0	0	0	0	0	0	0	0	0	0	0	0	0	0	0	0	0	0	0	0	0	Bethlehem Branch		
0	0	0	0	0	0	0	0	0	0	0	0	0	0	0	0	0	0	0	0	0	0	0	0	0	0	0	0	0	0	Hebron Branch		
0	0	0	0	0	0	0	0	0	0	0	0	0	0	0	0	0	0	0	0	0	0	0	0	0	0	0	0	0	0	Dora Branch		
0	0	0	0	0	0	0	0	0	0	0	0	0	0	0	0	0	0	0	0	0	0	0	0	0	0	0	0	0	0	Yatta Branch		
0	0	0	0	0	0	0	0	0	0	0	0	0	0	0	0	0	0	0	0	0	0	0	0	0	0	0	0	0	0	Gaza Branch		
0	0	0	0	0	0	0	0	0	0	0	0	0	0	0	0	0	0	0	0	0	0	0	0	0	0	0	0	0	0	Al-Wosta Branch		
0	0	0	0	0	0	0	0	0	0	0	0	0	0	0	0	0	0	0	0	0	0	0	0	0	0	0	0	0	0	Khanyounis Branch		
0	0	0	0	0	0	0	0	0	0	0	0	0	0	0	0	0	0	0	0	0	0	0	0	0	0	0	0	0	0	Rafah Branch		
0	0	0	0	0	0	0	0	0	0	0	0	0	0	0	0	0	0	0	0	0	0	0	0	0	0	0	0	0	0	North Gaza Branch		
0	0	0	0	0	0	0	0	0	0	0	0	0	0	0	0	0	0	0	0	0	0	0	0	0	0	0	0	0	0	Total		

التخصص Specialization																					الفروع / المراكز الدراسية Branches \ Study Centers		
المجموع			غير متخصص			رياضيات			علوم			علم الحاسوب/ تقنيات الويب			تكنولوجيا المعلومات و الاتصالات			انظمة المعلومات الحاسوبية					
Total			Not Specialized			Mathematics			Science			Computer science / Technology and Web			Information and Communication Technology			Computer Information Systems			الجنس Gender		
المجموع	إناث	ذكور	المجموع	إناث	ذكور	المجموع	إناث	ذكور	المجموع	إناث	ذكور	المجموع	إناث	ذكور	المجموع	إناث	ذكور	المجموع	إناث	ذكور			
Total	Female	Male	Total	Female	Male	Total	Female	Male	Total	Female	Male	Total	Female	Male	Total	Female	Male	Total	Female	Male			
3	0	3	0	0	0	0	0	0	0	0	0	0	0	0	0	0	0	3	0	3	Al-Quds Branch		
1	0	1	0	0	0	0	0	0	0	0	0	0	0	0	0	0	0	1	0	1	Ezareyah Services Study Center		
106	59	47	0	0	0	4	3	1	2	2	0	0	0	0	36	17	19	64	37	27	Ramallah & Al-Bireh Branch		
5	4	1	0	0	0	0	0	0	0	0	0	0	0	0	0	0	0	5	4	1	Jericho Branch		
177	115	62	4	2	2	14	13	1	4	4	0	1	0	1	84	54	30	70	42	28	Nablus Branch		
38	31	7	2	0	2	0	0	0	0	0	0	0	0	0	0	0	0	36	31	5	Tubas Branch		
59	44	15	0	0	0	6	4	2	1	1	0	0	0	0	0	0	0	52	39	13	Qalqilya Branch		
25	19	6	1	1	0	0	0	0	0	0	0	0	0	0	0	0	0	24	18	6	Salfeet Branch		
16	12	4	1	1	0	1	1	0	0	0	0	0	0	0	0	0	0	14	10	4	Bedy Services Study Center		
72	39	33	1	0	1	3	3	0	0	0	0	0	0	0	20	7	13	48	29	19	Tulkarm Branch		
144	110	34	5	2	3	8	6	2	5	5	0	0	0	0	52	42	10	74	55	19	Jenin Branch		
66	49	17	2	0	2	7	7	0	0	0	0	0	0	0	33	23	10	24	19	5	Bethlehem Branch		
50	28	22	0	0	0	3	3	0	3	2	1	0	0	0	34	18	16	10	5	5	Hebron Branch		
12	10	2	0	0	0	1	1	0	0	0	0	0	0	0	0	0	0	11	9	2	Dora Branch		
24	18	6	1	1	0	2	2	0	0	0	0	0	0	0	0	0	0	21	15	6	Yatta Branch		
92	19	73	2	2	0	0	0	0	0	0	0	0	0	0	47	9	38	43	8	35	Gaza Branch		
8	1	7	0	0	0	0	0	0	0	0	0	3	1	2	0	0	0	5	0	5	Al-Wosta Branch		
4	2	2	0	0	0	0	0	0	0	0	0	0	0	0	0	0	0	4	2	2	Khanyounis Branch		
10	4	6	0	0	0	0	0	0	0	0	0	0	0	0	0	0	0	10	4	6	Rafah Branch		
32	7	25	1	0	1	0	0	0	0	0	0	0	0	0	15	4	11	16	3	13	North Gaza Branch		
944	571	373	20	9	11	49	43	6	15	14	1	4	1	3	321	174	147	535	330	205	Total		

التخصص مطروح في الفروع التالية (رام الله ، نابلس ، طولكرم ، جنين ، بيت لحم ، الخليل ، غزة ، شمال غزة) .

Specialization التخصص																					الفروع / المراكز الدراسية Branches \ Study Centers		
المجموع			غير متخصص			رياضيات			علوم			علم الحاسوب/ تقنيات الويب			تكنولوجيا المعلومات و الاتصالات			انظمة المعلومات الحاسوبية					
Total			Not Specialized			Mathematics			Science			Computer science / Technology and Web			Information and Communication Technology			Computer Information Systems			الجنس Gender		
المجموع	إناث	ذكور	المجموع	إناث	ذكور	المجموع	إناث	ذكور	المجموع	إناث	ذكور	المجموع	إناث	ذكور	المجموع	إناث	ذكور	المجموع	إناث	ذكور			
Total	Female	Male	Total	Female	Male	Total	Female	Male	Total	Female	Male	Total	Female	Male	Total	Female	Male	Total	Female	Male			
3	0	3	0	0	0	0	0	0	0	0	0	0	0	0	0	0	0	3	0	3	Al-Quds Branch	فرع القدس	
1	0	1	0	0	0	0	0	0	0	0	0	0	0	0	0	0	0	1	0	1	Ezareyah Services Study Center	مركز خدمات العزيزية الدراسي	
106	59	47	0	0	0	4	3	1	2	2	0	0	0	0	36	17	19	64	37	27	Ramallah & Al-Bireh Branch	فرع رام الله والبيرة	
5	4	1	0	0	0	0	0	0	0	0	0	0	0	0	0	0	0	5	4	1	Jericho Branch	فرع أريحا	
177	115	62	4	2	2	14	13	1	4	4	0	1	0	1	84	54	30	70	42	28	Nablus Branch	فرع نابلس	
38	31	7	2	0	2	0	0	0	0	0	0	0	0	0	0	0	0	36	31	5	Tubas Branch	فرع طوباس	
59	44	15	0	0	0	6	4	2	1	1	0	0	0	0	0	0	0	52	39	13	Qalqilya Branch	فرع قلقيلية	
25	19	6	1	1	0	0	0	0	0	0	0	0	0	0	0	0	0	24	18	6	Salfeet Branch	فرع سلفيت	
16	12	4	1	1	0	1	1	0	0	0	0	0	0	0	0	0	0	14	10	4	Bedy Services Study Center	مركز خدمات بديا الدراسي	
72	39	33	1	0	1	3	3	0	0	0	0	0	0	0	20	7	13	48	29	19	Tulkarm Branch	فرع طولكرم	
144	110	34	5	2	3	8	6	2	5	5	0	0	0	0	52	42	10	74	55	19	Jenin Branch	فرع جنين	
66	49	17	2	0	2	7	7	0	0	0	0	0	0	0	33	23	10	24	19	5	Bethlehem Branch	فرع بيت لحم	
50	28	22	0	0	0	3	3	0	3	2	1	0	0	0	34	18	16	10	5	5	Hebron Branch	فرع الخليل	
12	10	2	0	0	0	1	1	0	0	0	0	0	0	0	0	0	0	11	9	2	Dora Branch	فرع دورا	
24	18	6	1	1	0	2	2	0	0	0	0	0	0	0	0	0	0	21	15	6	Yatta Branch	فرع يطا	
92	19	73	2	2	0	0	0	0	0	0	0	0	0	0	47	9	38	43	8	35	Gaza Branch	فرع غزة	
8	1	7	0	0	0	0	0	0	0	0	0	3	1	2	0	0	0	5	0	5	Al-Wosta Branch	فرع الوسطى	
4	2	2	0	0	0	0	0	0	0	0	0	0	0	0	0	0	0	4	2	2	Khanyounis Branch	فرع خان يونس	
10	4	6	0	0	0	0	0	0	0	0	0	0	0	0	0	0	0	10	4	6	Rafah Branch	فرع رفح	
32	7	25	1	0	1	0	0	0	0	0	0	0	0	0	15	4	11	16	3	13	North Gaza Branch	فرع شمال غزة	
944	571	373	20	9	11	49	43	6	15	14	1	4	1	3	321	174	147	535	330	205	Total	المجموع	

تخصص تكنولوجيا المعلومات مطروح في الفروع التالية (رام الله ، نابلس ، طولكرم ، جنين ، بيت لحم ، الخليل ، غزة ، شمال غزة) .

Specialization التخصص																					الفروع / المراكز الدراسية Branches \ Study Centers الجنس Gender	
المجموع			غير متخصص			رياضيات			علوم			علم الحاسوب/ تقنيات الويب			تكنولوجيا المعلومات و الاتصالات			انظمة المعلومات الحاسوبية				
Total			Not Specialized			Mathematics			Science			Computer science / Technology and Web			Information and Communication Technology			Computer Information Systems				
المجموع	إناث	ذكور	المجموع	إناث	ذكور	المجموع	إناث	ذكور	المجموع	إناث	ذكور	المجموع	إناث	ذكور	المجموع	إناث	ذكور	المجموع	إناث	ذكور		
0	0	0	0	0	0	0	0	0	0	0	0	0	0	0	0	0	0	0	0	0	0	Al-Quds Branch
0	0	0	0	0	0	0	0	0	0	0	0	0	0	0	0	0	0	0	0	0	0	Ezareyah Services Study Center
0	0	0	0	0	0	0	0	0	0	0	0	0	0	0	0	0	0	0	0	0	0	Ramallah & Al-Bireh Branch
0	0	0	0	0	0	0	0	0	0	0	0	0	0	0	0	0	0	0	0	0	0	Jericho Branch
0	0	0	0	0	0	0	0	0	0	0	0	0	0	0	0	0	0	0	0	0	0	Nablus Branch
0	0	0	0	0	0	0	0	0	0	0	0	0	0	0	0	0	0	0	0	0	0	Tubas Branch
0	0	0	0	0	0	0	0	0	0	0	0	0	0	0	0	0	0	0	0	0	0	Qalqilya Branch
0	0	0	0	0	0	0	0	0	0	0	0	0	0	0	0	0	0	0	0	0	0	Salfeet Branch
0	0	0	0	0	0	0	0	0	0	0	0	0	0	0	0	0	0	0	0	0	0	Bedy Services Study Center
0	0	0	0	0	0	0	0	0	0	0	0	0	0	0	0	0	0	0	0	0	0	Tulkarm Branch
0	0	0	0	0	0	0	0	0	0	0	0	0	0	0	0	0	0	0	0	0	0	Jenin Branch
0	0	0	0	0	0	0	0	0	0	0	0	0	0	0	0	0	0	0	0	0	0	Bethlehem Branch
0	0	0	0	0	0	0	0	0	0	0	0	0	0	0	0	0	0	0	0	0	0	Hebron Branch
0	0	0	0	0	0	0	0	0	0	0	0	0	0	0	0	0	0	0	0	0	0	Dora Branch
0	0	0	0	0	0	0	0	0	0	0	0	0	0	0	0	0	0	0	0	0	0	Yatta Branch
0	0	0	0	0	0	0	0	0	0	0	0	0	0	0	0	0	0	0	0	0	0	Gaza Branch
0	0	0	0	0	0	0	0	0	0	0	0	0	0	0	0	0	0	0	0	0	0	Al-Wosta Branch
0	0	0	0	0	0	0	0	0	0	0	0	0	0	0	0	0	0	0	0	0	0	Khanyounis Branch
0	0	0	0	0	0	0	0	0	0	0	0	0	0	0	0	0	0	0	0	0	0	Rafah Branch
0	0	0	0	0	0	0	0	0	0	0	0	0	0	0	0	0	0	0	0	0	0	North Gaza Branch
0	0	0	0	0	0	0	0	0	0	0	0	0	0	0	0	0	0	0	0	0	0	Total

تخصص تكنولوجيا المعلومات مطروح في الفروع التالية (رام الله ، نابلس ، طولكرم ، جنين ، بيت لحم ، الخليل ، غزة ، شمال غزة) .

عدد الطلبة حسب المستوى الدراسي															الفروع / المراكز الدراسية	
المجموع Total			مستوى رابعة Level 4			مستوى ثالثة Level 3			مستوى ثانية Level 2			مستوى أولى Level 1			Branches \ Study Centers	
			200-100			99-67			66-34			33-0				
المجموع	إناث	ذكور	المجموع	إناث	ذكور	المجموع	إناث	ذكور	المجموع	إناث	ذكور	المجموع	إناث	ذكور	الجنس Gender	
Total	Female	Male	Total	Female	Male	Total	Female	Male	Total	Female	Male	Total	Female	Male		
3	0	3	0	0	0	1	0	1	1	0	1	1	0	1	فرع القدس Al-Quds Branch	
1	0	1	0	0	0	1	0	1	0	0	0	0	0	0	مركز خدمات العيزرية الدراسي Ezareyah Services Study Center	
106	59	47	36	20	16	42	28	14	20	8	12	8	3	5	فرع رام الله والبييرة Ramallah & Al-Bireh Branch	
5	4	1	0	0	0	3	3	0	1	1	0	1	0	1	فرع أريحا Jericho Branch	
177	115	62	48	30	18	53	32	21	48	29	19	28	24	4	فرع نابلس Nablus Branch	
38	31	7	16	15	1	12	12	0	6	3	3	4	1	3	فرع طوباس Tubas Branch	
59	44	15	20	15	5	18	12	6	12	9	3	9	8	1	فرع قلقيلية Qalqilya Branch	
25	19	6	8	6	2	7	6	1	8	5	3	2	2	0	فرع سلفيت Salfet Branch	
16	12	4	6	3	3	6	5	1	2	2	0	2	2	0	مركز خدمات بديا الدراسي Bedyia Services Study Center	
72	39	33	26	13	13	22	12	10	15	9	6	9	5	4	فرع طولكرم Tulkarm Branch	
144	110	34	46	37	9	38	28	10	28	21	7	32	24	8	فرع جنين Jenin Branch	
66	49	17	29	24	5	10	7	3	15	9	6	12	9	3	فرع بيت لحم Bethlehem Branch	
50	28	22	17	9	8	18	9	9	11	8	3	4	2	2	فرع الخليل Hebron Branch	
12	10	2	6	4	2	4	4	0	0	0	0	2	2	0	فرع دورا Dora Branch	
24	18	6	8	5	3	7	5	2	7	7	0	2	1	1	فرع يطا Yatta Branch	
92	19	73	37	11	26	27	4	23	17	2	15	11	2	9	فرع غزة Gaza Branch	
8	1	7	1	0	1	3	0	3	3	1	2	1	0	1	فرع الوسطى Al-Wosta Branch	
4	2	2	2	1	1	0	0	0	2	1	1	0	0	0	فرع خان يونس Khanyounis Branch	
10	4	6	1	0	1	3	2	1	3	1	2	3	1	2	فرع رفح Rafah Branch	
32	7	25	8	1	7	10	2	8	10	4	6	4	0	4	فرع شمال غزة North Gaza Branch	
944	571	373	315	194	121	285	171	114	209	120	89	135	86	49	المجموع Total	

عدد الطلبة حسب المستوى الدراسي															الفروع / المراكز الدراسية	
المجموع Total			مستوى رابعة Level 4			مستوى ثالثة Level 3			مستوى ثانياة Level 2			مستوى أولى Level 1			Branches \ Study Centers	
			200-100			99-67			66-34			33-0				
المجموع	إناث	ذكور	المجموع	إناث	ذكور	المجموع	إناث	ذكور	المجموع	إناث	ذكور	المجموع	إناث	ذكور	الجنس	
Total	Female	Male	Total	Female	Male	Total	Female	Male	Total	Female	Male	Total	Female	Male	Gender	
3	0	3	0	0	0	1	0	1	1	0	1	1	0	1	Al-Quds Branch فروع القدس	
1	0	1	0	0	0	1	0	1	0	0	0	0	0	0	Ezareyah Services Study Center مركز خدمات العيزرية الدراسي	
64	37	27	24	16	8	28	17	11	10	4	6	2	0	2	Ramallah & Al-Bireh Branch فروع رام الله والبيرة	
5	4	1	0	0	0	3	3	0	1	1	0	1	0	1	Jericho Branch فروع أريحا	
70	42	28	25	18	7	19	11	8	20	9	11	6	4	2	Nablus Branch فروع نابلس	
36	31	5	16	15	1	12	12	0	6	3	3	2	1	1	Tubas Branch فروع طوباس	
52	39	13	20	15	5	18	12	6	9	7	2	5	5	0	Qalqilya Branch فروع قلقيلية	
24	18	6	8	6	2	7	6	1	8	5	3	1	1	0	Salfeet Branch فروع سلفيت	
14	10	4	6	3	3	6	5	1	2	2	0	0	0	0	Bedyia Services Study Center مركز خدمات بديا الدراسي	
48	29	19	18	11	7	13	8	5	11	7	4	6	3	3	Tulkarm Branch فروع طولكرم	
74	55	19	25	18	7	23	15	8	13	11	2	13	11	2	Jenin Branch فروع جنين	
24	19	5	12	10	2	5	4	1	5	4	1	2	1	1	Bethlehem Branch فروع بيت لحم	
10	5	5	6	4	2	3	0	3	1	1	0	0	0	0	Hebron Branch فروع الخليل	
11	9	2	6	4	2	4	4	0	0	0	0	1	1	0	Dora Branch فروع دورا	
21	15	6	8	5	3	7	5	2	5	5	0	1	0	1	Yatta Branch فروع يطا	
43	8	35	19	4	15	16	3	13	6	1	5	2	0	2	Gaza Branch فروع غزة	
5	0	5	1	0	1	3	0	3	1	0	1	0	0	0	Al-Wosta Branch فروع الوسطى	
4	2	2	2	1	1	0	0	0	2	1	1	0	0	0	Khanyounis Branch فروع خان يونس	
10	4	6	1	0	1	3	2	1	3	1	2	3	1	2	Rafah Branch فروع رفح	
16	3	13	7	1	6	5	1	4	3	1	2	1	0	1	North Gaza Branch فروع شمال غزة	
535	330	205	204	131	73	177	108	69	107	63	44	47	28	19	Total المجموع	

Distribution of Students In Information Technology and Communication Specialization
By Branches \ Study Centers , Academic Level , Gender

الدورة الصيفية الثانية من العام الجامعي 2015 / 2016

" 1154 "

عدد الطلبة حسب المستوى الدراسي															الفروع / المراكز الدراسية	
المجموع Total			مستوى رابعة Level 4			مستوى ثالثة Level 3			مستوى ثانية Level 2			مستوى أولى Level 1			Branches \ Study Centers	
			200-100			99-67			66-34			33-0				
المجموع Total	إناث Female	ذكور Male	المجموع Total	إناث Female	ذكور Male	المجموع Total	إناث Female	ذكور Male	المجموع Total	إناث Female	ذكور Male	المجموع Total	إناث Female	ذكور Male	الجنس Gender	
0	0	0	0	0	0	0	0	0	0	0	0	0	0	0	0	فرع القدس Al-Quds Branch
0	0	0	0	0	0	0	0	0	0	0	0	0	0	0	0	مركز خدمات العيزرية الدراسي Ezareyah Services Study Center
36	17	19	12	4	8	13	10	3	8	2	6	3	1	2	فرع رام الله والبيرة Ramallah & Al-Bireh Branch	
0	0	0	0	0	0	0	0	0	0	0	0	0	0	0	0	فرع أريحا Jericho Branch
84	54	30	23	12	11	34	21	13	20	14	6	7	7	0	فرع نابلس Nablus Branch	
0	0	0	0	0	0	0	0	0	0	0	0	0	0	0	0	فرع طوباس Tubas Branch
0	0	0	0	0	0	0	0	0	0	0	0	0	0	0	0	فرع قلقيلية Qalqilya Branch
0	0	0	0	0	0	0	0	0	0	0	0	0	0	0	0	فرع سلفيت Salfet Branch
0	0	0	0	0	0	0	0	0	0	0	0	0	0	0	0	مركز خدمات بديا الدراسي Bedyia Services Study Center
20	7	13	8	2	6	9	4	5	3	1	2	0	0	0	فرع طولكرم Tulkarm Branch	
52	42	10	21	19	2	15	13	2	6	4	2	10	6	4	فرع جنين Jenin Branch	
33	23	10	17	14	3	5	3	2	7	2	5	4	4	0	فرع بيت لحم Bethlehem Branch	
34	18	16	11	5	6	15	9	6	7	4	3	1	0	1	فرع الخليل Hebron Branch	
0	0	0	0	0	0	0	0	0	0	0	0	0	0	0	0	فرع دورا Dora Branch
0	0	0	0	0	0	0	0	0	0	0	0	0	0	0	0	فرع يطا Yatta Branch
47	9	38	18	7	11	11	1	10	11	1	10	7	0	7	فرع غزة Gaza Branch	
0	0	0	0	0	0	0	0	0	0	0	0	0	0	0	0	فرع الوسطى Al-Wosta Branch
0	0	0	0	0	0	0	0	0	0	0	0	0	0	0	0	فرع خان يونس Khanyounis Branch
0	0	0	0	0	0	0	0	0	0	0	0	0	0	0	0	فرع رفح Rafah Branch
15	4	11	1	0	1	5	1	4	7	3	4	2	0	2	فرع شمال غزة North Gaza Branch	
321	174	147	111	63	48	107	62	45	69	31	38	34	18	16	المجموع Total	

تخصص تكنولوجيا المعلومات مطروح في الفروع التالية (رام الله ، نابلس ، طولكرم ، جنين ، بيت لحم ، الخليل ، غزة ، شمال غزة) .

عدد الطلبة حسب المستوى الدراسي															الفروع / المراكز الدراسية
المجموع Total			مستوى رابعة Level 4			مستوى ثالثة Level 3			مستوى ثانية Level 2			مستوى أولى Level 1			Branches \ Study Centers
			200-100			99-67			66-34			33-0			
المجموع	إناث	ذكور	المجموع	إناث	ذكور	المجموع	إناث	ذكور	المجموع	إناث	ذكور	المجموع	إناث	ذكور	الجنس
Total	Female	Male	Total	Female	Male	Total	Female	Male	Total	Female	Male	Total	Female	Male	Gender
0	0	0	0	0	0	0	0	0	0	0	0	0	0	0	فرع القدس
0	0	0	0	0	0	0	0	0	0	0	0	0	0	0	مركز خدمات العيزرية الدراسي
0	0	0	0	0	0	0	0	0	0	0	0	0	0	0	فرع رام الله والبيرة
0	0	0	0	0	0	0	0	0	0	0	0	0	0	0	فرع أريحا
1	0	1	0	0	0	0	0	0	1	0	1	0	0	0	فرع نابلس
0	0	0	0	0	0	0	0	0	0	0	0	0	0	0	فرع طوباس
0	0	0	0	0	0	0	0	0	0	0	0	0	0	0	فرع قلقيلية
0	0	0	0	0	0	0	0	0	0	0	0	0	0	0	فرع سلفيت
0	0	0	0	0	0	0	0	0	0	0	0	0	0	0	مركز خدمات بديا الدراسي
0	0	0	0	0	0	0	0	0	0	0	0	0	0	0	فرع طولكرم
0	0	0	0	0	0	0	0	0	0	0	0	0	0	0	فرع جنين
0	0	0	0	0	0	0	0	0	0	0	0	0	0	0	فرع بيت لحم
0	0	0	0	0	0	0	0	0	0	0	0	0	0	0	فرع الخليل
0	0	0	0	0	0	0	0	0	0	0	0	0	0	0	فرع دورا
0	0	0	0	0	0	0	0	0	0	0	0	0	0	0	فرع يطا
0	0	0	0	0	0	0	0	0	0	0	0	0	0	0	فرع غزة
3	1	2	0	0	0	0	0	0	2	1	1	1	0	1	فرع الوسطى
0	0	0	0	0	0	0	0	0	0	0	0	0	0	0	فرع خان يونس
0	0	0	0	0	0	0	0	0	0	0	0	0	0	0	فرع رفح
0	0	0	0	0	0	0	0	0	0	0	0	0	0	0	فرع شمال غزة
4	1	3	0	0	0	0	0	0	3	1	2	1	0	1	المجموع

عدد الطلبة حسب المستوى الدراسي															الفروع / المراكز الدراسية
المجموع Total			مستوى رابعة Level 4			مستوى ثالثة Level 3			مستوى ثانية Level 2			مستوى أولى Level 1			Branches \ Study Centers
			200-100			99-67			66-34			33-0			
المجموع	إناث	ذكور	المجموع	إناث	ذكور	المجموع	إناث	ذكور	المجموع	إناث	ذكور	المجموع	إناث	ذكور	الجنس
Total	Female	Male	Total	Female	Male	Total	Female	Male	Total	Female	Male	Total	Female	Male	Gender
0	0	0	0	0	0	0	0	0	0	0	0	0	0	0	فرع القدس
0	0	0	0	0	0	0	0	0	0	0	0	0	0	0	مركز خدمات العيزرية الدراسي
2	2	0	0	0	0	0	0	0	2	2	0	0	0	0	فرع رام الله والبيرة
0	0	0	0	0	0	0	0	0	0	0	0	0	0	0	فرع أريحا
4	4	0	0	0	0	0	0	0	1	1	0	3	3	0	فرع نابلس
0	0	0	0	0	0	0	0	0	0	0	0	0	0	0	فرع طوباس
1	1	0	0	0	0	0	0	0	1	1	0	0	0	0	فرع قلقيلية
0	0	0	0	0	0	0	0	0	0	0	0	0	0	0	فرع سلفيت
0	0	0	0	0	0	0	0	0	0	0	0	0	0	0	مركز خدمات بديا الدراسي
0	0	0	0	0	0	0	0	0	0	0	0	0	0	0	فرع طولكرم
5	5	0	0	0	0	0	0	0	0	0	0	5	5	0	فرع جنين
0	0	0	0	0	0	0	0	0	0	0	0	0	0	0	فرع بيت لحم
3	2	1	0	0	0	0	0	0	2	2	0	1	0	1	فرع الخليل
0	0	0	0	0	0	0	0	0	0	0	0	0	0	0	فرع دورا
0	0	0	0	0	0	0	0	0	0	0	0	0	0	0	فرع يطا
0	0	0	0	0	0	0	0	0	0	0	0	0	0	0	فرع غزة
0	0	0	0	0	0	0	0	0	0	0	0	0	0	0	فرع الوسطى
0	0	0	0	0	0	0	0	0	0	0	0	0	0	0	فرع خان يونس
0	0	0	0	0	0	0	0	0	0	0	0	0	0	0	فرع رفح
0	0	0	0	0	0	0	0	0	0	0	0	0	0	0	فرع شمال غزة
15	14	1	0	0	0	0	0	0	6	6	0	9	8	1	Total

عدد الطلبة حسب المستوى الدراسي															الفروع / المراكز الدراسية	
المجموع Total			مستوى رابعة Level 4			مستوى ثالثة Level 3			مستوى ثانية Level 2			مستوى أولى Level 1			Branches \ Study Centers	
			200-100			99-67			66-34			33-0				
المجموع	إناث	ذكور	المجموع	إناث	ذكور	المجموع	إناث	ذكور	المجموع	إناث	ذكور	المجموع	إناث	ذكور	الجنس	
Total	Female	Male	Total	Female	Male	Total	Female	Male	Total	Female	Male	Total	Female	Male	Gender	
0	0	0	0	0	0	0	0	0	0	0	0	0	0	0	فرع القدس Al-Quds Branch	
0	0	0	0	0	0	0	0	0	0	0	0	0	0	0	مركز خدمات العيزرية الدراسي Ezareyah Services Study Center	
4	3	1	0	0	0	1	1	0	0	0	0	3	2	1	فرع رام الله والبيرة Ramallah & Al-Bireh Branch	
0	0	0	0	0	0	0	0	0	0	0	0	0	0	0	فرع أريحا Jericho Branch	
14	13	1	0	0	0	0	0	0	6	5	1	8	8	0	فرع نابلس Nablus Branch	
0	0	0	0	0	0	0	0	0	0	0	0	0	0	0	فرع طوباس Tubas Branch	
6	4	2	0	0	0	0	0	0	2	1	1	4	3	1	فرع قلقيلية Qalqilya Branch	
0	0	0	0	0	0	0	0	0	0	0	0	0	0	0	فرع سلفيت Salfeet Branch	
1	1	0	0	0	0	0	0	0	0	0	0	1	1	0	مركز خدمات بديا الدراسي Bedyia Services Study Center	
3	3	0	0	0	0	0	0	0	1	1	0	2	2	0	فرع طولكرم Tulkarm Branch	
8	6	2	0	0	0	0	0	0	8	6	2	0	0	0	فرع جنين Jenin Branch	
7	7	0	0	0	0	0	0	0	3	3	0	4	4	0	فرع بيت لحم Bethlehem Branch	
3	3	0	0	0	0	0	0	0	1	1	0	2	2	0	فرع الخليل Hebron Branch	
1	1	0	0	0	0	0	0	0	0	0	0	1	1	0	فرع دورا Dora Branch	
2	2	0	0	0	0	0	0	0	2	2	0	0	0	0	فرع يطا Yatta Branch	
0	0	0	0	0	0	0	0	0	0	0	0	0	0	0	فرع غزة Gaza Branch	
0	0	0	0	0	0	0	0	0	0	0	0	0	0	0	فرع الوسطى Al-Wosta Branch	
0	0	0	0	0	0	0	0	0	0	0	0	0	0	0	فرع خان يونس Khanyounis Branch	
0	0	0	0	0	0	0	0	0	0	0	0	0	0	0	فرع رفح Rafah Branch	
0	0	0	0	0	0	0	0	0	0	0	0	0	0	0	فرع شمال غزة North Gaza Branch	
49	43	6	0	0	0	1	1	0	23	19	4	25	23	2	المجموع Total	

توزيع الطلبة غير المتخصصين في كلية التكنولوجيا والعلوم التطبيقية حسب الفروع / المراكز الدراسية و المستوى الاكاديمي و الجنس

Distribution of Students Not Specialized In Technology and Applied Sciences Faculty
By Branches \ Study Centers , Academic Level , Gender

الدورة الصيفية الثانية من العام الجامعي 2015 / 2016

" 1154 "

عدد الطلبة حسب المستوى الدراسي															الفروع / المراكز الدراسية
المجموع Total			مستوى رابعة Level 4			مستوى ثالثة Level 3			مستوى ثانية Level 2			مستوى أولى Level 1			Branches \ Study Centers
			200-100			99-67			66-34			33-0			
المجموع	إناث	ذكور	المجموع	إناث	ذكور	المجموع	إناث	ذكور	المجموع	إناث	ذكور	المجموع	إناث	ذكور	الجنس
Total	Female	Male	Total	Female	Male	Total	Female	Male	Total	Female	Male	Total	Female	Male	Gender
0	0	0	0	0	0	0	0	0	0	0	0	0	0	0	فرع القدس
0	0	0	0	0	0	0	0	0	0	0	0	0	0	0	Ezareyah Services Study Center مركز خدمات العيزرية الدراسي
0	0	0	0	0	0	0	0	0	0	0	0	0	0	0	Ramallah & Al-Bireh Branch فرع رام الله والبيرة
0	0	0	0	0	0	0	0	0	0	0	0	0	0	0	Jericho Branch فرع أريحا
4	2	2	0	0	0	0	0	0	0	0	0	4	2	2	Nablus Branch فرع نابلس
2	0	2	0	0	0	0	0	0	0	0	0	2	0	2	Tubas Branch فرع طوباس
0	0	0	0	0	0	0	0	0	0	0	0	0	0	0	Qalqilya Branch فرع قلقيلية
1	1	0	0	0	0	0	0	0	0	0	0	1	1	0	Salfeet Branch فرع سلفيت
1	1	0	0	0	0	0	0	0	0	0	0	1	1	0	Bedy Services Study Center مركز خدمات بديا الدراسي
1	0	1	0	0	0	0	0	0	0	0	0	1	0	1	Tulkarm Branch فرع طولكرم
5	2	3	0	0	0	0	0	0	1	0	1	4	2	2	Jenin Branch فرع جنين
2	0	2	0	0	0	0	0	0	0	0	0	2	0	2	Bethlehem Branch فرع بيت لحم
0	0	0	0	0	0	0	0	0	0	0	0	0	0	0	Hebron Branch فرع الخليل
0	0	0	0	0	0	0	0	0	0	0	0	0	0	0	Dora Branch فرع دورا
1	1	0	0	0	0	0	0	0	0	0	0	1	1	0	Yatta Branch فرع يطا
2	2	0	0	0	0	0	0	0	0	0	0	2	2	0	Gaza Branch فرع غزة
0	0	0	0	0	0	0	0	0	0	0	0	0	0	0	Al-Wosta Branch فرع الوسطى
0	0	0	0	0	0	0	0	0	0	0	0	0	0	0	Khanyounis Branch فرع خان يونس
0	0	0	0	0	0	0	0	0	0	0	0	0	0	0	Rafah Branch فرع رفح
1	0	1	0	0	0	0	0	0	0	0	0	1	0	1	North Gaza Branch فرع شمال غزة
20	9	11	0	0	0	0	0	0	1	0	1	19	9	10	Total المجموع

التخصص Specialization															الفروع / المراكز الدراسية Branches \ Study Centers
المجموع			غير المتخصص			الإنتاج النباتي والوقاية			التنمية الريفية			الزراعة			
Total			Not Specialized			Plant Production and Protection			Rural Development			Agriculture			
المجموع	إناث	ذكور	المجموع	إناث	ذكور	المجموع	إناث	ذكور	المجموع	إناث	ذكور	المجموع	إناث	ذكور	الجنس Gender
Total	Female	Male	Total	Female	Male	Total	Female	Male	Total	Female	Male	Total	Female	Male	
0	0	0	0	0	0	0	0	0	0	0	0	0	0	0	فرع القدس
0	0	0	0	0	0	0	0	0	0	0	0	0	0	0	مركز خدمات العيزرية الدراسي
0	0	0	0	0	0	0	0	0	0	0	0	0	0	0	فرع رام الله والبيرة
0	0	0	0	0	0	0	0	0	0	0	0	0	0	0	فرع أريحا
0	0	0	0	0	0	0	0	0	0	0	0	0	0	0	فرع نابلس
6	2	4	1	1	0	5	1	4	0	0	0	0	0	0	فرع طوباس
0	0	0	0	0	0	0	0	0	0	0	0	0	0	0	فرع قلقيلية
0	0	0	0	0	0	0	0	0	0	0	0	0	0	0	فرع سلفيت
0	0	0	0	0	0	0	0	0	0	0	0	0	0	0	مركز خدمات بديا الدراسي
0	0	0	0	0	0	0	0	0	0	0	0	0	0	0	فرع طولكرم
23	10	13	0	0	0	21	9	12	2	1	1	0	0	0	فرع جنين
0	0	0	0	0	0	0	0	0	0	0	0	0	0	0	فرع بيت لحم
28	12	16	0	0	0	25	11	14	3	1	2	0	0	0	فرع الخليل
0	0	0	0	0	0	0	0	0	0	0	0	0	0	0	فرع دورا
0	0	0	0	0	0	0	0	0	0	0	0	0	0	0	فرع يطا
0	0	0	0	0	0	0	0	0	0	0	0	0	0	0	فرع غزة
0	0	0	0	0	0	0	0	0	0	0	0	0	0	0	فرع الوسطى
0	0	0	0	0	0	0	0	0	0	0	0	0	0	0	فرع خان يونس
0	0	0	0	0	0	0	0	0	0	0	0	0	0	0	فرع رفح
0	0	0	0	0	0	0	0	0	0	0	0	0	0	0	فرع شمال غزة
57	24	33	1	1	0	51	21	30	5	2	3	0	0	0	المجموع

تخصص الزراعة مطروح في الفروع التالية (نابلس ، طوباس ، جنين ، الخليل) فقط و الطلبة المسجلين في باقي الفروع قدامى .

تخصص التنمية الريفية مطروح في الفروع التالية (طوباس ، جنين ، الخليل) فقط .

تخصص الإنتاج النباتي والوقاية مطروح في الفروع التالية (جنين ، الخليل) فقط .

Specialization التخصص															الفروع / المراكز الدراسية Branches \ Study Centers
المجموع			غير المتخصص			الإنتاج النباتي والوقاية			التنمية الريفية			الزراعة			
Total			Not Specialized			Plant Production and Protection			Rural Development			Agriculture			
المجموع	إناث	ذكور	المجموع	إناث	ذكور	المجموع	إناث	ذكور	المجموع	إناث	ذكور	المجموع	إناث	ذكور	الجنس Gender
Total	Female	Male	Total	Female	Male	Total	Female	Male	Total	Female	Male	Total	Female	Male	
0	0	0	0	0	0	0	0	0	0	0	0	0	0	0	فرع القدس Al-Quds Branch
0	0	0	0	0	0	0	0	0	0	0	0	0	0	0	مركز خدمات العيزرية الدراسي Ezareyah Services Study Center
0	0	0	0	0	0	0	0	0	0	0	0	0	0	0	فرع رام الله والبيرة Ramallah & Al-Bireh Branch
0	0	0	0	0	0	0	0	0	0	0	0	0	0	0	فرع أريحا Jericho Branch
0	0	0	0	0	0	0	0	0	0	0	0	0	0	0	فرع نابلس Nablus Branch
6	2	4	1	1	0	5	1	4	0	0	0	0	0	0	فرع طوباس Tubas Branch
0	0	0	0	0	0	0	0	0	0	0	0	0	0	0	فرع قلقيلية Qalqilya Branch
0	0	0	0	0	0	0	0	0	0	0	0	0	0	0	فرع سلفيت Salfet Branch
0	0	0	0	0	0	0	0	0	0	0	0	0	0	0	مركز خدمات بديا الدراسي Bedy Services Study Center
0	0	0	0	0	0	0	0	0	0	0	0	0	0	0	فرع طولكرم Tulkarm Branch
23	10	13	0	0	0	21	9	12	2	1	1	0	0	0	فرع جنين Jenin Branch
0	0	0	0	0	0	0	0	0	0	0	0	0	0	0	فرع بيت لحم Bethlehem Branch
28	12	16	0	0	0	25	11	14	3	1	2	0	0	0	فرع الخليل Hebron Branch
0	0	0	0	0	0	0	0	0	0	0	0	0	0	0	فرع دورا Dora Branch
0	0	0	0	0	0	0	0	0	0	0	0	0	0	0	فرع يطا Yatta Branch
0	0	0	0	0	0	0	0	0	0	0	0	0	0	0	فرع غزة Gaza Branch
0	0	0	0	0	0	0	0	0	0	0	0	0	0	0	فرع الوسطى Al-Wosta Branch
0	0	0	0	0	0	0	0	0	0	0	0	0	0	0	فرع خان يونس Khanyounis Branch
0	0	0	0	0	0	0	0	0	0	0	0	0	0	0	فرع رفح Rafah Branch
0	0	0	0	0	0	0	0	0	0	0	0	0	0	0	فرع شمال غزة North Gaza Branch
57	24	33	1	1	0	51	21	30	5	2	3	0	0	0	المجموع Total

تخصص الزراعة مطروح في الفروع التالية (نابلس ، طوباس ، جنين ، الخليل) فقط والطلبة المسجلين في باقي الفروع قدامى .

تخصص التنمية الريفية مطروح في الفروع التالية (طوباس ، جنين ، الخليل) فقط .

تخصص الإنتاج النباتي والوقاية مطروح في الفروع التالية (جنين ، الخليل) فقط .

Specialization التخصص															الفروع / المراكز الدراسية Branches \ Study Centers
المجموع			غير المتخصص			الإنتاج النباتي والوقاية			التنمية الريفية			الزراعة			
Total			Not Specialized			Plant Production and Protection			Rural Development			Agriculture			
المجموع	إناث	ذكور	المجموع	إناث	ذكور	المجموع	إناث	ذكور	المجموع	إناث	ذكور	المجموع	إناث	ذكور	الجنس Gender
Total	Female	Male	Total	Female	Male	Total	Female	Male	Total	Female	Male	Total	Female	Male	
0	0	0	0	0	0	0	0	0	0	0	0	0	0	0	Al-Quds Branch فرع القدس
0	0	0	0	0	0	0	0	0	0	0	0	0	0	0	Ezareyah Services Study Center مركز خدمات العيزيرية الدراسي
0	0	0	0	0	0	0	0	0	0	0	0	0	0	0	Ramallah & Al-Bireh Branch فرع رام الله والبيرة
0	0	0	0	0	0	0	0	0	0	0	0	0	0	0	Jericho Branch فرع أريحا
0	0	0	0	0	0	0	0	0	0	0	0	0	0	0	Nablus Branch فرع نابلس
0	0	0	0	0	0	0	0	0	0	0	0	0	0	0	Tubas Branch فرع طوباس
0	0	0	0	0	0	0	0	0	0	0	0	0	0	0	Qalqilya Branch فرع قلقيلية
0	0	0	0	0	0	0	0	0	0	0	0	0	0	0	Salfeet Branch فرع سلفيت
0	0	0	0	0	0	0	0	0	0	0	0	0	0	0	Bedyah Services Study Center مركز خدمات بديا الدراسي
0	0	0	0	0	0	0	0	0	0	0	0	0	0	0	Tulkarm Branch فرع طولكرم
0	0	0	0	0	0	0	0	0	0	0	0	0	0	0	Jenin Branch فرع جنين
0	0	0	0	0	0	0	0	0	0	0	0	0	0	0	Bethlehem Branch فرع بيت لحم
0	0	0	0	0	0	0	0	0	0	0	0	0	0	0	Hebron Branch فرع الخليل
0	0	0	0	0	0	0	0	0	0	0	0	0	0	0	Dora Branch فرع دورا
0	0	0	0	0	0	0	0	0	0	0	0	0	0	0	Yatta Branch فرع يطا
0	0	0	0	0	0	0	0	0	0	0	0	0	0	0	Gaza Branch فرع غزة
0	0	0	0	0	0	0	0	0	0	0	0	0	0	0	Al-Wosta Branch فرع الوسطى
0	0	0	0	0	0	0	0	0	0	0	0	0	0	0	Khanyounis Branch فرع خان يونس
0	0	0	0	0	0	0	0	0	0	0	0	0	0	0	Rafah Branch فرع رفح
0	0	0	0	0	0	0	0	0	0	0	0	0	0	0	North Gaza Branch فرع شمال غزة
0	0	0	0	0	0	0	0	0	0	0	0	0	0	0	Total المجموع

تخصص الزراعة مطروح في الفروع التالية (نابلس ، طوباس ، جنين ، الخليل) فقط والطلبة المسجلين في باقي الفروع قدامى .

تخصص التنمية الريفية مطروح في الفروع التالية (طوباس ، جنين ، الخليل) فقط .

تخصص الإنتاج النباتي والوقاية مطروح في الفروع التالية (جنين ، الخليل) فقط .

عدد الطلبة حسب المستوى الدراسي															الفروع / المراكز الدراسية	
المجموع Total			مستوى رابعة Level 4			مستوى ثالثة Level 3			مستوى ثانية Level 2			مستوى اولى Level 1			Branches \ Study Centers	
			200-100			99-67			66-34			33-0				
المجموع	إناث	ذكور	المجموع	إناث	ذكور	المجموع	إناث	ذكور	المجموع	إناث	ذكور	المجموع	إناث	ذكور	الجنس	
Total	Female	Male	Total	Female	Male	Total	Female	Male	Total	Female	Male	Total	Female	Male	Gender	
0	0	0	0	0	0	0	0	0	0	0	0	0	0	0	Al-Quds Branch	
0	0	0	0	0	0	0	0	0	0	0	0	0	0	0	Ezareyah Services Study Center	
0	0	0	0	0	0	0	0	0	0	0	0	0	0	0	Ramallah & Al-Birah Branch	
0	0	0	0	0	0	0	0	0	0	0	0	0	0	0	Jericho Branch	
0	0	0	0	0	0	0	0	0	0	0	0	0	0	0	Nablus Branch	
6	2	4	0	0	0	0	0	0	4	1	3	2	1	1	Tubas Branch	
0	0	0	0	0	0	0	0	0	0	0	0	0	0	0	Qalqilya Branch	
0	0	0	0	0	0	0	0	0	0	0	0	0	0	0	Salfeet Branch	
0	0	0	0	0	0	0	0	0	0	0	0	0	0	0	Bedy Services Study Center	
0	0	0	0	0	0	0	0	0	0	0	0	0	0	0	Tulkarm Branch	
23	10	13	8	3	5	8	3	5	5	3	2	2	1	1	Jenin Branch	
0	0	0	0	0	0	0	0	0	0	0	0	0	0	0	Bethlehem Branch	
28	12	16	10	5	5	5	3	2	8	3	5	5	1	4	Hebron Branch	
0	0	0	0	0	0	0	0	0	0	0	0	0	0	0	Dora Branch	
0	0	0	0	0	0	0	0	0	0	0	0	0	0	0	Yatta Branch	
0	0	0	0	0	0	0	0	0	0	0	0	0	0	0	Gaza Branch	
0	0	0	0	0	0	0	0	0	0	0	0	0	0	0	Al-Wosta Branch	
0	0	0	0	0	0	0	0	0	0	0	0	0	0	0	Khanyounis Branch	
0	0	0	0	0	0	0	0	0	0	0	0	0	0	0	Rafah Branch	
0	0	0	0	0	0	0	0	0	0	0	0	0	0	0	North Gaza Branch	
57	24	33	18	8	10	13	6	7	17	7	10	9	3	6	المجموع Total	

تخصص الزراعة مطروح في الفروع التالية (نابلس ، طوباس ، جنين ، الخليل) فقط و الطلبة المسجلين في باقي الفروع قدامى .

تخصص التنمية الريفية مطروح في الفروع التالية (طوباس ، جنين ، الخليل) فقط .

تخصص الإنتاج النباتي والوقاية مطروح في الفروع التالية (جنين ، الخليل) فقط .

عدد الطلبة حسب المستوى الدراسي															الفروع / المراكز الدراسية	
المجموع Total			مستوى رابعة Level 4			مستوى ثالثة Level 3			مستوى ثانية Level 2			مستوى أولى Level 1			Branches \ Study Centers	الجنس
المجموع			200-100			99-67			66-34			33-0				
المجموع	إناث	ذكور	المجموع	إناث	ذكور	المجموع	إناث	ذكور	المجموع	إناث	ذكور	المجموع	إناث	ذكور		
Total	Female	Male	Total	Female	Male	Total	Female	Male	Total	Female	Male	Total	Female	Male		
0	0	0	0	0	0	0	0	0	0	0	0	0	0	0	Al-Quds Branch	
0	0	0	0	0	0	0	0	0	0	0	0	0	0	0	Ezareyah Services Study Center مركز خدمات العيزرية الدراسي	
0	0	0	0	0	0	0	0	0	0	0	0	0	0	0	Ramallah & Al-Birah Branch فرع رام الله والبيرة	
0	0	0	0	0	0	0	0	0	0	0	0	0	0	0	Jericho Branch فرع أريحا	
0	0	0	0	0	0	0	0	0	0	0	0	0	0	0	Nablu Branch فرع نابلس	
0	0	0	0	0	0	0	0	0	0	0	0	0	0	0	Tubas Branch فرع طوباس	
0	0	0	0	0	0	0	0	0	0	0	0	0	0	0	Qalqilya Branch فرع قلقيلية	
0	0	0	0	0	0	0	0	0	0	0	0	0	0	0	Salfeet Branch فرع سلبيت	
0	0	0	0	0	0	0	0	0	0	0	0	0	0	0	Bedy Services Study Center مركز خدمات بديا الدراسي	
0	0	0	0	0	0	0	0	0	0	0	0	0	0	0	Tulkarm Branch فرع طولكرم	
0	0	0	0	0	0	0	0	0	0	0	0	0	0	0	Jenin Branch فرع جنين	
0	0	0	0	0	0	0	0	0	0	0	0	0	0	0	Bethlehem Branch فرع بيت لحم	
0	0	0	0	0	0	0	0	0	0	0	0	0	0	0	Hebron Branch فرع الخليل	
0	0	0	0	0	0	0	0	0	0	0	0	0	0	0	Dora Branch فرع دورا	
0	0	0	0	0	0	0	0	0	0	0	0	0	0	0	Yatta Branch فرع يطا	
0	0	0	0	0	0	0	0	0	0	0	0	0	0	0	Gaza Branch فرع غزة	
0	0	0	0	0	0	0	0	0	0	0	0	0	0	0	Al-Wosta Branch فرع الوسطى	
0	0	0	0	0	0	0	0	0	0	0	0	0	0	0	Khanyounis Branch فرع خان يونس	
0	0	0	0	0	0	0	0	0	0	0	0	0	0	0	Rafah Branch فرع رفح	
0	0	0	0	0	0	0	0	0	0	0	0	0	0	0	North Gaza Branch فرع شمال غزة	
0	0	0	0	0	0	0	0	0	0	0	0	0	0	0	Total المجموع	

Distribution of Students In Rural Development Specialization By Branches \ Study Centers , Academic Level , Gender

الدورة الصيفية الثانية من العام الجامعي 2015 / 2016

" 1154 "

عدد الطلبة حسب المستوى الدراسي															الفروع / المراكز الدراسية	
المجموع Total			مستوى رابعة Level 4			مستوى ثالثة Level 3			مستوى ثانية Level 2			مستوى اولى Level 1			Branches \ Study Centers	
			200-100			99-67			66-34			33-0				
المجموع	إناث	ذكور	المجموع	إناث	ذكور	المجموع	إناث	ذكور	المجموع	إناث	ذكور	المجموع	إناث	ذكور	الجنس	
Total	Female	Male	Total	Female	Male	Total	Female	Male	Total	Female	Male	Total	Female	Male	Gender	
0	0	0	0	0	0	0	0	0	0	0	0	0	0	0	Al-Quds Branch فرع القدس	
0	0	0	0	0	0	0	0	0	0	0	0	0	0	0	Ezareyah Services Study Center مركز خدمات العيزرية الدراسي	
0	0	0	0	0	0	0	0	0	0	0	0	0	0	0	Ramallah & Al-Birah Branch فرع رام الله والبيرة	
0	0	0	0	0	0	0	0	0	0	0	0	0	0	0	Jericho Branch فرع أريحا	
0	0	0	0	0	0	0	0	0	0	0	0	0	0	0	Nablus Branch فرع نابلس	
0	0	0	0	0	0	0	0	0	0	0	0	0	0	0	Tubas Branch فرع طوباس	
0	0	0	0	0	0	0	0	0	0	0	0	0	0	0	Qalqilya Branch فرع قلقيلية	
0	0	0	0	0	0	0	0	0	0	0	0	0	0	0	Salfet Branch فرع سلفيت	
0	0	0	0	0	0	0	0	0	0	0	0	0	0	0	Bedyia Services Study Center مركز خدمات بديا الدراسي	
0	0	0	0	0	0	0	0	0	0	0	0	0	0	0	Tulkarm Branch فرع طولكرم	
2	1	1	1	0	1	0	0	0	0	0	0	1	1	0	Jenin Branch فرع جنين	
0	0	0	0	0	0	0	0	0	0	0	0	0	0	0	Bethlehem Branch فرع بيت لحم	
3	1	2	2	0	2	0	0	0	1	1	0	0	0	0	Hebron Branch فرع الخليل	
0	0	0	0	0	0	0	0	0	0	0	0	0	0	0	Dora Branch فرع دورا	
0	0	0	0	0	0	0	0	0	0	0	0	0	0	0	Yatta Branch فرع يطا	
0	0	0	0	0	0	0	0	0	0	0	0	0	0	0	Gaza Branch فرع غزة	
0	0	0	0	0	0	0	0	0	0	0	0	0	0	0	Al-Wosta Branch فرع الوسطى	
0	0	0	0	0	0	0	0	0	0	0	0	0	0	0	Khanyounis Branch فرع خان يونس	
0	0	0	0	0	0	0	0	0	0	0	0	0	0	0	Rafah Branch فرع رفح	
0	0	0	0	0	0	0	0	0	0	0	0	0	0	0	North Gaza Branch فرع شمال غزة	
5	2	3	3	0	3	0	0	0	1	1	0	1	1	0	Total المجموع	

تخصص التنمية الريفية مطروح في الفروع التالية (طوباس ، جنين ، الخليل) فقط .

Distribution of Students In Plant Production and Protection Specialization
By Branches \ Study Centers , Academic Level , Gender

الدورة الصيفية الثانية من العام الجامعي 2015 / 2016

" 1154 "

عدد الطلبة حسب المستوى الدراسي															الفروع / المراكز الدراسية	
المجموع Total			مستوى رابعة Level 4			مستوى ثالثة Level 3			مستوى ثانية Level 2			مستوى أولى Level 1			Branches \ Study Centers	
			200-100			99-67			66-34			33-0				
المجموع	إناث	ذكور	المجموع	إناث	ذكور	المجموع	إناث	ذكور	المجموع	إناث	ذكور	المجموع	إناث	ذكور	الجنس	
Total	Female	Male	Total	Female	Male	Total	Female	Male	Total	Female	Male	Total	Female	Male	Gender	
0	0	0	0	0	0	0	0	0	0	0	0	0	0	0	Al-Quds Branch فرع القدس	
0	0	0	0	0	0	0	0	0	0	0	0	0	0	0	Ezareyah Services Study Center مركز خدمات العيزرية الدراسي	
0	0	0	0	0	0	0	0	0	0	0	0	0	0	0	Ramallah & Al-Birah Branch فرع رام الله والبيرة	
0	0	0	0	0	0	0	0	0	0	0	0	0	0	0	Jericho Branch فرع أريحا	
0	0	0	0	0	0	0	0	0	0	0	0	0	0	0	Nablus Branch فرع نابلس	
5	1	4	0	0	0	0	0	0	4	1	3	1	0	1	Tubas Branch فرع طوباس	
0	0	0	0	0	0	0	0	0	0	0	0	0	0	0	Qalqilya Branch فرع قلقيلية	
0	0	0	0	0	0	0	0	0	0	0	0	0	0	0	Salfet Branch فرع سلفيت	
0	0	0	0	0	0	0	0	0	0	0	0	0	0	0	Bedy Services Study Center مركز خدمات بديا الدراسي	
0	0	0	0	0	0	0	0	0	0	0	0	0	0	0	Tulkarm Branch فرع طولكرم	
21	9	12	7	3	4	8	3	5	5	3	2	1	0	1	Jenin Branch فرع جنين	
0	0	0	0	0	0	0	0	0	0	0	0	0	0	0	Bethlehem Branch فرع بيت لحم	
25	11	14	8	5	3	5	3	2	7	2	5	5	1	4	Hebron Branch فرع الخليل	
0	0	0	0	0	0	0	0	0	0	0	0	0	0	0	Dora Branch فرع دورا	
0	0	0	0	0	0	0	0	0	0	0	0	0	0	0	Yatta Branch فرع يطا	
0	0	0	0	0	0	0	0	0	0	0	0	0	0	0	Gaza Branch فرع غزة	
0	0	0	0	0	0	0	0	0	0	0	0	0	0	0	Al-Wosta Branch فرع الوسطى	
0	0	0	0	0	0	0	0	0	0	0	0	0	0	0	Khanyounis Branch فرع خان يونس	
0	0	0	0	0	0	0	0	0	0	0	0	0	0	0	Rafah Branch فرع رفح	
0	0	0	0	0	0	0	0	0	0	0	0	0	0	0	North Gaza Branch فرع شمال غزة	
51	21	30	15	8	7	13	6	7	16	6	10	7	1	6	Total المجموع	

تخصص الإنتاج النباتي والوقاية مطروح في الفروع التالية (جنين ، الخليل) فقط.

Distribution of Students Not Specialized In Agriculture Faculty
By Branches \ Study Centers , Academic Level , Gender

الدورة الصيفية الثانية من العام الجامعي 2015 / 2016

" 1154 "

عدد الطلبة حسب المستوى الدراسي															الفروع / المراكز الدراسية	
المجموع Total			مستوى رابعة Level 4			مستوى ثالثة Level 3			مستوى ثانية Level 2			مستوى اولى Level 1			Branches \ Study Centers	
			200-100			99-67			66-34			33-0				
المجموع	إناث	ذكور	المجموع	إناث	ذكور	المجموع	إناث	ذكور	المجموع	إناث	ذكور	المجموع	إناث	ذكور	الجنس	
Total	Female	Male	Total	Female	Male	Total	Female	Male	Total	Female	Male	Total	Female	Male	Gender	
0	0	0	0	0	0	0	0	0	0	0	0	0	0	0	Al-Quds Branch فرع القدس	
0	0	0	0	0	0	0	0	0	0	0	0	0	0	0	Ezareyah Services Study Center مركز خدمات العيزرية الدراسي	
0	0	0	0	0	0	0	0	0	0	0	0	0	0	0	Ramallah & Al-Birah Branch فرع رام الله والبيرة	
0	0	0	0	0	0	0	0	0	0	0	0	0	0	0	Jericho Branch فرع أريحا	
0	0	0	0	0	0	0	0	0	0	0	0	0	0	0	Nablus Branch فرع نابلس	
1	1	0	0	0	0	0	0	0	0	0	0	1	1	0	Tubas Branch فرع طوباس	
0	0	0	0	0	0	0	0	0	0	0	0	0	0	0	Qalqilya Branch فرع قلقيلية	
0	0	0	0	0	0	0	0	0	0	0	0	0	0	0	Salfet Branch فرع سلفيت	
0	0	0	0	0	0	0	0	0	0	0	0	0	0	0	Bedy Services Study Center مركز خدمات بديا الدراسي	
0	0	0	0	0	0	0	0	0	0	0	0	0	0	0	Tulkarm Branch فرع طولكرم	
0	0	0	0	0	0	0	0	0	0	0	0	0	0	0	Jenin Branch فرع جنين	
0	0	0	0	0	0	0	0	0	0	0	0	0	0	0	Bethlehem Branch فرع بيت لحم	
0	0	0	0	0	0	0	0	0	0	0	0	0	0	0	Hebron Branch فرع الخليل	
0	0	0	0	0	0	0	0	0	0	0	0	0	0	0	Dora Branch فرع دورا	
0	0	0	0	0	0	0	0	0	0	0	0	0	0	0	Yatta Branch فرع يطا	
0	0	0	0	0	0	0	0	0	0	0	0	0	0	0	Gaza Branch فرع غزة	
0	0	0	0	0	0	0	0	0	0	0	0	0	0	0	Al-Wosta Branch فرع الوسطى	
0	0	0	0	0	0	0	0	0	0	0	0	0	0	0	Khanyounis Branch فرع خان يونس	
0	0	0	0	0	0	0	0	0	0	0	0	0	0	0	Rafah Branch فرع رفح	
0	0	0	0	0	0	0	0	0	0	0	0	0	0	0	North Gaza Branch فرع شمال غزة	
1	1	0	0	0	0	0	0	0	0	0	0	1	1	0	Total المجموع	

تخصص الزراعة مطروح في الفروع التالية (نابلس ، طوباس ، جنين ، الخليل) فقط و الطلبة المسجلين في باقي الفروع قدامى .

التخصص Specialization																					الفروع / المراكز الدراسية Branches \ Study Centers		
المجموع			غير المتخصص			رعاية الطفل			تنمية المجتمع المحلي			الخدمة الاجتماعية			التربية الخاصة			التنمية الاجتماعية					
Total			Not Specialized			Child Care			Local Community Development			Social Work			Special Education			Social Development			الجنس Gender		
المجموع	إناث	ذكور	المجموع	إناث	ذكور	المجموع	إناث	ذكور	المجموع	إناث	ذكور	المجموع	إناث	ذكور	المجموع	إناث	ذكور	المجموع	إناث	ذكور			
Total	Female	Male	Total	Female	Male	Total	Female	Male	Total	Female	Male	Total	Female	Male	Total	Female	Male	Total	Female	Male			
55	39	16	0	0	0	0	0	0	0	0	0	55	39	16	0	0	0	0	0	0	Al-Quds Branch		
16	12	4	0	0	0	0	0	0	0	0	0	16	12	4	0	0	0	0	0	0	Ezareyah Services Study Center		
367	239	128	0	0	0	2	2	0	53	24	29	242	147	95	70	66	4	0	0	0	Ramallah & Al-Bireh Branch		
45	36	9	0	0	0	0	0	0	11	10	1	34	26	8	0	0	0	0	0	0	Jericho Branch		
290	216	74	0	0	0	3	3	0	15	8	7	173	118	55	99	87	12	0	0	0	Nablus Branch		
96	74	22	0	0	0	0	0	0	3	3	0	46	34	12	47	37	10	0	0	0	Tubas Branch		
57	42	15	0	0	0	0	0	0	0	0	0	57	42	15	0	0	0	0	0	0	Qalqilya Branch		
54	40	14	0	0	0	0	0	0	30	21	9	24	19	5	0	0	0	0	0	0	Salfeet Branch		
39	32	7	0	0	0	0	0	0	3	3	0	36	29	7	0	0	0	0	0	0	Bedy Services Study Center		
124	110	14	0	0	0	0	0	0	0	0	0	81	69	12	43	41	2	0	0	0	Tulkarm Branch		
294	250	44	0	0	0	5	5	0	18	14	4	132	108	24	139	123	16	0	0	0	Jenin Branch		
208	164	44	0	0	0	0	0	0	23	19	4	116	87	29	69	58	11	0	0	0	Bethlehem Branch		
155	123	32	0	0	0	2	2	0	11	7	4	119	92	27	23	22	1	0	0	0	Hebron Branch		
47	35	12	0	0	0	0	0	0	0	0	0	47	35	12	0	0	0	0	0	0	Dora Branch		
43	33	10	0	0	0	0	0	0	2	2	0	41	31	10	0	0	0	0	0	0	Yatta Branch		
96	39	57	0	0	0	1	1	0	2	1	1	66	22	44	27	15	12	0	0	0	Gaza Branch		
38	20	18	0	0	0	0	0	0	0	0	0	34	17	17	3	3	0	1	0	1	Al-Wosta Branch		
21	11	10	0	0	0	0	0	0	1	0	1	17	9	8	3	2	1	0	0	0	Khanyounis Branch		
49	21	28	0	0	0	0	0	0	0	0	0	42	16	26	7	5	2	0	0	0	Rafah Branch		
130	66	64	0	0	0	0	0	0	1	0	1	68	24	44	61	42	19	0	0	0	North Gaza Branch		
2224	1602	622	0	0	0	13	13	0	173	112	61	1446	976	470	591	501	90	1	0	1	Total		

تخصص التربية الخاصة مطروح في الفروع التالية (رام الله ، نابلس ، غزة ، الوسطى ، خان يونس ، شمال غزة ، رفح) فقط .

Specialization التخصص																					الفروع / المراكز الدراسية	
المجموع			غير المتخصص			رعاية الطفل			تنمية المجتمع المحلي			الخدمة الاجتماعية			التربية الخاصة			التنمية الاجتماعية			Branches \ Study Centers	
Total			Not Specialized			Child Care			Local Community Development			Social Work			Special Education			Social Development				
المجموع	إناث	ذكور	المجموع	إناث	ذكور	المجموع	إناث	ذكور	المجموع	إناث	ذكور	المجموع	إناث	ذكور	المجموع	إناث	ذكور	المجموع	إناث	ذكور	الجنس	
Total	Female	Male	Total	Female	Male	Total	Female	Male	Total	Female	Male	Total	Female	Male	Total	Female	Male	Total	Female	Male	Gender	
55	39	16	0	0	0	0	0	0	0	0	0	55	39	16	0	0	0	0	0	0	Al-Quds Branch	
16	12	4	0	0	0	0	0	0	0	0	0	16	12	4	0	0	0	0	0	0	Ezareyah Services Study Center	
367	239	128	0	0	0	2	2	0	53	24	29	242	147	95	70	66	4	0	0	0	Ramallah & Al-Bireh Branch	
45	36	9	0	0	0	0	0	0	11	10	1	34	26	8	0	0	0	0	0	0	Jericho Branch	
290	216	74	0	0	0	3	3	0	15	8	7	173	118	55	99	87	12	0	0	0	Nablus Branch	
96	74	22	0	0	0	0	0	0	3	3	0	46	34	12	47	37	10	0	0	0	Tubas Branch	
57	42	15	0	0	0	0	0	0	0	0	0	57	42	15	0	0	0	0	0	0	Qalqilya Branch	
54	40	14	0	0	0	0	0	0	30	21	9	24	19	5	0	0	0	0	0	0	Salfeet Branch	
39	32	7	0	0	0	0	0	0	3	3	0	36	29	7	0	0	0	0	0	0	Bedy Services Study Center	
124	110	14	0	0	0	0	0	0	0	0	0	81	69	12	43	41	2	0	0	0	Tulkarm Branch	
294	250	44	0	0	0	5	5	0	18	14	4	132	108	24	139	123	16	0	0	0	Jenin Branch	
208	164	44	0	0	0	0	0	0	23	19	4	116	87	29	69	58	11	0	0	0	Bethlehem Branch	
155	123	32	0	0	0	2	2	0	11	7	4	119	92	27	23	22	1	0	0	0	Hebron Branch	
47	35	12	0	0	0	0	0	0	0	0	0	47	35	12	0	0	0	0	0	0	Dora Branch	
43	33	10	0	0	0	0	0	0	2	2	0	41	31	10	0	0	0	0	0	0	Yatta Branch	
96	39	57	0	0	0	1	1	0	2	1	1	66	22	44	27	15	12	0	0	0	Gaza Branch	
38	20	18	0	0	0	0	0	0	0	0	0	34	17	17	3	3	0	1	0	1	Al-Wosta Branch	
21	11	10	0	0	0	0	0	0	1	0	1	17	9	8	3	2	1	0	0	0	Khanyounis Branch	
49	21	28	0	0	0	0	0	0	0	0	0	42	16	26	7	5	2	0	0	0	Rafah Branch	
130	66	64	0	0	0	0	0	0	1	0	1	68	24	44	61	42	19	0	0	0	North Gaza Branch	
2224	1602	622	0	0	0	13	13	0	173	112	61	1446	976	470	591	501	90	1	0	1	Total	

تخصص التربية الخاصة مطروح في الفروع التالية (رام الله ، نابلس ، غزة ، الوسطى ، خانيونس ، شمال غزة ، رفح) فقط.

التخصص																		الفروع / المراكز الدراسية Branches \ Study Centers	
المجموع			غير المتخصص			رعاية الطفل			تنمية المجتمع المحلي			الخدمة الاجتماعية			التربية الخاصة				
Total			Not Specialized			Child Care			Local Community Development			Social Work			Special Education			الجنس Gender	
المجموع	إناث	ذكور	المجموع	إناث	ذكور	المجموع	إناث	ذكور	المجموع	إناث	ذكور	المجموع	إناث	ذكور	المجموع	إناث	ذكور		
Total	Female	Male	Total	Female	Male	Total	Female	Male	Total	Female	Male	Total	Female	Male	Total	Female	Male		
0	0	0	0	0	0	0	0	0	0	0	0	0	0	0	0	0	0	Al-Quds Branch	فرع القدس
0	0	0	0	0	0	0	0	0	0	0	0	0	0	0	0	0	0	Ezareyah Services Study Center	مركز خدمات العيزرية الدراسي
0	0	0	0	0	0	0	0	0	0	0	0	0	0	0	0	0	0	Ramallah & Al-Bireh Branch	فرع رام الله والبيرة
0	0	0	0	0	0	0	0	0	0	0	0	0	0	0	0	0	0	Jericho Branch	فرع أريحا
0	0	0	0	0	0	0	0	0	0	0	0	0	0	0	0	0	0	Nablus Branch	فرع نابلس
0	0	0	0	0	0	0	0	0	0	0	0	0	0	0	0	0	0	Tubas Branch	فرع طوباس
0	0	0	0	0	0	0	0	0	0	0	0	0	0	0	0	0	0	Qalqilya Branch	فرع قلقيلية
0	0	0	0	0	0	0	0	0	0	0	0	0	0	0	0	0	0	Salfeet Branch	فرع سلفيت
0	0	0	0	0	0	0	0	0	0	0	0	0	0	0	0	0	0	Bedy Services Study Center	مركز خدمات بديا الدراسي
0	0	0	0	0	0	0	0	0	0	0	0	0	0	0	0	0	0	Tulkarm Branch	فرع طولكرم
0	0	0	0	0	0	0	0	0	0	0	0	0	0	0	0	0	0	Jenin Branch	فرع جنين
0	0	0	0	0	0	0	0	0	0	0	0	0	0	0	0	0	0	Bethlehem Branch	فرع بيت لحم
0	0	0	0	0	0	0	0	0	0	0	0	0	0	0	0	0	0	Hebron Branch	فرع الخليل
0	0	0	0	0	0	0	0	0	0	0	0	0	0	0	0	0	0	Dora Branch	فرع دورا
0	0	0	0	0	0	0	0	0	0	0	0	0	0	0	0	0	0	Yatta Branch	فرع يطا
0	0	0	0	0	0	0	0	0	0	0	0	0	0	0	0	0	0	Gaza Branch	فرع غزة
0	0	0	0	0	0	0	0	0	0	0	0	0	0	0	0	0	0	Al-Wosta Branch	فرع الوسطى
0	0	0	0	0	0	0	0	0	0	0	0	0	0	0	0	0	0	Khanyounis Branch	فرع خان يونس
0	0	0	0	0	0	0	0	0	0	0	0	0	0	0	0	0	0	Rafah Branch	فرع رفح
0	0	0	0	0	0	0	0	0	0	0	0	0	0	0	0	0	0	North Gaza Branch	فرع شمال غزة
0	0	0	0	0	0	0	0	0	0	0	0	0	0	0	0	0	0	Total	المجموع

تخصص التربية الخاصة مطروح في الفروع التالية (رام الله ، نابلس ، غزة ، الوسطى ، خان يونس ، شمال غزة ، رفح) فقط .

Distribution of Students In Social and Family Development Faculty
By Branches \ Study Centers , Academic Level , Gender

الدورة الصيفية الثانية من العام الجامعي 2015 / 2016

" 1154 "

عدد الطلبة حسب المستوى الدراسي															الفروع / المراكز الدراسية	
المجموع Total			مستوى رابعة Level 4			مستوى ثالثة Level 3			مستوى ثانيا Level 2			مستوى اولى Level 1			Branches \ Study Centers	
			200-100			99-67			66-34			33-0				
المجموع	إناث	ذكور	المجموع	إناث	ذكور	المجموع	إناث	ذكور	المجموع	إناث	ذكور	المجموع	إناث	ذكور	الجنس	
Total	Female	Male	Total	Female	Male	Total	Female	Male	Total	Female	Male	Total	Female	Male	Gender	
55	39	16	11	7	4	19	13	6	17	13	4	8	6	2	Al-Quds Branch فروع القدس	
16	12	4	7	5	2	5	4	1	3	2	1	1	1	0	Ezareyah Services Study Center مركز خدمات العيزرية الدراسي	
367	239	128	116	78	38	104	66	38	95	61	34	52	34	18	Ramallah & Al-Bireh Branch فروع رام الله والبيرة	
45	36	9	11	9	2	14	11	3	15	12	3	5	4	1	Jericho Branch فروع أريحا	
290	216	74	76	51	25	87	71	16	88	65	23	39	29	10	Nablus Branch فروع نابلس	
96	74	22	18	14	4	31	25	6	27	22	5	20	13	7	Tubas Branch فروع طوباس	
57	42	15	27	22	5	15	8	7	8	7	1	7	5	2	Qalqilya Branch فروع قلقيلية	
54	40	14	9	8	1	16	14	2	19	11	8	10	7	3	Salfeet Branch فروع سلفيت	
39	32	7	16	13	3	4	4	0	11	9	2	8	6	2	Bedyia Services Study Center مركز خدمات بديا الدراسي	
124	110	14	25	21	4	40	36	4	52	46	6	7	7	0	Tulkarm Branch فروع طولكرم	
294	250	44	62	50	12	88	80	8	81	67	14	63	53	10	Jenin Branch فروع جنين	
208	164	44	46	37	9	60	50	10	76	61	15	26	16	10	Bethlehem Branch فروع بيت لحم	
155	123	32	63	49	14	40	33	7	38	29	9	14	12	2	Hebron Branch فروع الخليل	
47	35	12	21	18	3	9	7	2	8	6	2	9	4	5	Dora Branch فروع دورا	
43	33	10	20	17	3	10	6	4	9	8	1	4	2	2	Yatta Branch فروع يطا	
96	39	57	34	12	22	29	14	15	19	10	9	14	3	11	Gaza Branch فروع غزة	
38	20	18	10	4	6	15	7	8	8	4	4	5	5	0	Al-Wosta Branch فروع الوسطى	
21	11	10	7	5	2	5	1	4	7	4	3	2	1	1	Khanyounis Branch فروع خان يونس	
49	21	28	12	5	7	10	2	8	15	7	8	12	7	5	Rafah Branch فروع رفح	
130	66	64	41	16	25	25	8	17	46	31	15	18	11	7	North Gaza Branch فروع شمال غزة	
2224	1602	622	632	441	191	626	460	166	642	475	167	324	226	98	Total المجموع	

AL-Quds Open University

توزيع الطلبة في تخصص التنمية الاجتماعية حسب الفروع / المراكز الدراسية و المستوى الاكاديمي و الجنس

Distribution of Students In Social Development Specialization
By Branches \ Study Centers , Academic Level , Gender

الدورة الصيفية الثانية من العام الجامعي 2015 / 2016

" 1154 "

عدد الطلبة حسب المستوى الدراسي															الفروع / المراكز الدراسية	
المجموع Total			مستوى رابعة Level 4			مستوى ثالثة Level 3			مستوى ثانية Level 2			مستوى أولى Level 1			Branches \ Study Centers	
			200-100			99-67			66-34			33-0				
المجموع	إناث	ذكور	المجموع	إناث	ذكور	المجموع	إناث	ذكور	المجموع	إناث	ذكور	المجموع	إناث	ذكور	الجنس	
Total	Female	Male	Total	Female	Male	Total	Female	Male	Total	Female	Male	Total	Female	Male	Gender	
0	0	0	0	0	0	0	0	0	0	0	0	0	0	0	Al-Quds Branch فروع القدس	
0	0	0	0	0	0	0	0	0	0	0	0	0	0	0	Ezareyah Services Study Center مركز خدمات العيزرية الدراسي	
0	0	0	0	0	0	0	0	0	0	0	0	0	0	0	Ramallah & Al-Bireh Branch فروع رام الله والبيرة	
0	0	0	0	0	0	0	0	0	0	0	0	0	0	0	Jericho Branch فروع أريحا	
0	0	0	0	0	0	0	0	0	0	0	0	0	0	0	Nablus Branch فروع نابلس	
0	0	0	0	0	0	0	0	0	0	0	0	0	0	0	Tubas Branch فروع طوباس	
0	0	0	0	0	0	0	0	0	0	0	0	0	0	0	Qalqilya Branch فروع قلقيلية	
0	0	0	0	0	0	0	0	0	0	0	0	0	0	0	Salfeet Branch فروع سلفيت	
0	0	0	0	0	0	0	0	0	0	0	0	0	0	0	Bedyah Services Study Center مركز خدمات بديا الدراسي	
0	0	0	0	0	0	0	0	0	0	0	0	0	0	0	Tulkarm Branch فروع طولكرم	
0	0	0	0	0	0	0	0	0	0	0	0	0	0	0	Jenin Branch فروع جنين	
0	0	0	0	0	0	0	0	0	0	0	0	0	0	0	Bethlehem Branch فروع بيت لحم	
0	0	0	0	0	0	0	0	0	0	0	0	0	0	0	Hebron Branch فروع الخليل	
0	0	0	0	0	0	0	0	0	0	0	0	0	0	0	Dora Branch فروع دورا	
0	0	0	0	0	0	0	0	0	0	0	0	0	0	0	Yatta Branch فروع يطا	
0	0	0	0	0	0	0	0	0	0	0	0	0	0	0	Gaza Branch فروع غزة	
1	0	1	1	0	1	0	0	0	0	0	0	0	0	0	Al-Wosta Branch فروع الوسطى	
0	0	0	0	0	0	0	0	0	0	0	0	0	0	0	Khanyounis Branch فروع خان يونس	
0	0	0	0	0	0	0	0	0	0	0	0	0	0	0	Rafah Branch فروع رفح	
0	0	0	0	0	0	0	0	0	0	0	0	0	0	0	North Gaza Branch فروع شمال غزة	
1	0	1	1	0	1	0	0	0	0	0	0	0	0	0	Total المجموع	

Distribution of Students In Special Education Specialization
By Branches \ Study Centers , Academic Level , Gender

الدورة الصيفية الثانية من العام الجامعي 2015 / 2016

" 1154 "

عدد الطلبة حسب المستوى الدراسي															الفروع / المراكز الدراسية	
المجموع Total			مستوى رابعة Level 4			مستوى ثالثة Level 3			مستوى ثانية Level 2			مستوى أولى Level 1			Branches \ Study Centers	
			200-100			99-67			66-34			33-0				
المجموع	إناث	ذكور	المجموع	إناث	ذكور	المجموع	إناث	ذكور	المجموع	إناث	ذكور	المجموع	إناث	ذكور	الجنس	
Total	Female	Male	Total	Female	Male	Total	Female	Male	Total	Female	Male	Total	Female	Male	Gender	
0	0	0	0	0	0	0	0	0	0	0	0	0	0	0	Al-Quds Branch فروع القدس	
0	0	0	0	0	0	0	0	0	0	0	0	0	0	0	Ezareyah Services Study Center مركز خدمات العيزرية الدراسي	
70	66	4	19	18	1	17	17	0	21	18	3	13	13	0	Ramallah & Al-Bireh Branch فروع رام الله والبيرة	
0	0	0	0	0	0	0	0	0	0	0	0	0	0	0	Jericho Branch فروع أريحا	
99	87	12	25	19	6	28	26	2	35	31	4	11	11	0	Nablus Branch فروع نابلس	
47	37	10	2	1	1	18	13	5	17	14	3	10	9	1	Tubas Branch فروع طوباس	
0	0	0	0	0	0	0	0	0	0	0	0	0	0	0	Qalqilya Branch فروع قلقيلية	
0	0	0	0	0	0	0	0	0	0	0	0	0	0	0	Salfet Branch فروع سلفيت	
0	0	0	0	0	0	0	0	0	0	0	0	0	0	0	Bedyia Services Study Center مركز خدمات بديا الدراسي	
43	41	2	5	5	0	12	10	2	23	23	0	3	3	0	Tulkarm Branch فروع طولكرم	
139	123	16	11	10	1	35	31	4	53	46	7	40	36	4	Jenin Branch فروع جنين	
69	58	11	1	1	0	21	18	3	35	29	6	12	10	2	Bethlehem Branch فروع بيت لحم	
23	22	1	2	2	0	4	4	0	11	10	1	6	6	0	Hebron Branch فروع الخليل	
0	0	0	0	0	0	0	0	0	0	0	0	0	0	0	Dora Branch فروع دورا	
0	0	0	0	0	0	0	0	0	0	0	0	0	0	0	Yatta Branch فروع يطا	
27	15	12	9	4	5	11	8	3	4	1	3	3	2	1	Gaza Branch فروع غزة	
3	3	0	0	0	0	2	2	0	1	1	0	0	0	0	Al-Wosta Branch فروع الوسطى	
3	2	1	0	0	0	1	0	1	2	2	0	0	0	0	Khanyounis Branch فروع خان يونس	
7	5	2	0	0	0	0	0	0	4	3	1	3	2	1	Rafah Branch فروع رفح	
61	42	19	7	3	4	14	6	8	31	27	4	9	6	3	North Gaza Branch فروع شمال غزة	
591	501	90	81	63	18	163	135	28	237	205	32	110	98	12	Total المجموع	

تخصص التربية الخاصة مطروح في الفروع التالية (رام الله ، نابلس ، غزة ، الوسطى ، خانيونس ، شمال غزة ، رفح) فقط .

Distribution of Students In Social Work Specialization
By Branches \ Study Centers , Academic Level , Gender

الدورة الصيفية الثانية من العام الجامعي 2015 / 2016

" 1154 "

عدد الطلبة حسب المستوى الدراسي															الفروع / المراكز الدراسية	
المجموع Total			مستوى رابعة Level 4			مستوى ثالثة Level 3			مستوى ثانيا Level 2			مستوى اولى Level 1			Branches \ Study Centers	
			200-100			99-67			66-34			33-0				
المجموع	إناث	ذكور	المجموع	إناث	ذكور	المجموع	إناث	ذكور	المجموع	إناث	ذكور	المجموع	إناث	ذكور	الجنس	
Total	Female	Male	Total	Female	Male	Total	Female	Male	Total	Female	Male	Total	Female	Male	Gender	
55	39	16	11	7	4	19	13	6	17	13	4	8	6	2	Al-Quds Branch فروع القدس	
16	12	4	7	5	2	5	4	1	3	2	1	1	1	0	Ezareyah Services Study Center مركز خدمات العيزرية الدراسي	
242	147	95	76	48	28	72	45	27	62	36	26	32	18	14	Ramallah & Al-Bireh Branch فروع رام الله والبيرة	
34	26	8	9	7	2	10	7	3	12	10	2	3	2	1	Jericho Branch فروع أريحا	
173	118	55	46	27	19	54	43	11	48	32	16	25	16	9	Nablus Branch فروع نابلس	
46	34	12	15	12	3	12	11	1	9	7	2	10	4	6	Tubas Branch فروع طوباس	
57	42	15	27	22	5	15	8	7	8	7	1	7	5	2	Qalqilya Branch فروع قلقيلية	
24	19	5	5	5	0	7	6	1	9	6	3	3	2	1	Salfeet Branch فروع سلفيت	
81	69	12	20	16	4	28	26	2	29	23	6	4	4	0	Tulkarm Branch فروع طولكرم	
132	108	24	44	34	10	49	45	4	20	15	5	19	14	5	Jenin Branch فروع جنين	
116	87	29	36	29	7	33	26	7	34	26	8	13	6	7	Bethlehem Branch فروع بيت لحم	
0	0	0	0	0	0	0	0	0	0	0	0	0	0	0	Beit Sahour Study Center مركز بيت ساحور الدراسي	
119	92	27	58	44	14	30	25	5	25	18	7	6	5	1	Hebron Branch فروع الخليل	
47	35	12	21	18	3	9	7	2	8	6	2	9	4	5	Dora Branch فروع دورا	
41	31	10	18	15	3	10	6	4	9	8	1	4	2	2	Yatta Branch فروع يطا	
66	22	44	24	8	16	16	4	12	15	9	6	11	1	10	Gaza Branch فروع غزة	
34	17	17	9	4	5	13	5	8	7	3	4	5	5	0	Al-Wosta Branch فروع الوسطى	
17	9	8	7	5	2	4	1	3	5	2	3	1	1	0	Khanyounis Branch فروع خان يونس	
42	16	26	12	5	7	10	2	8	11	4	7	9	5	4	Rafah Branch فروع رفح	
68	24	44	34	13	21	10	2	8	15	4	11	9	5	4	North Gaza Branch فروع شمال غزة	
1446	976	470	493	335	158	409	289	120	357	240	117	187	112	75	Total المجموع	

Distribution of Students In Local Community Development Specialization
By Branches \ Study Centers , Academic Level , Gender

الدورة الصيفية الثانية من العام الجامعي 2015 / 2016

" 1154 "

عدد الطلبة حسب المستوى الدراسي															الفروع / المراكز الدراسية	
المجموع Total			مستوى رابعة Level 4			مستوى ثالثة Level 3			مستوى ثانية Level 2			مستوى أولى Level 1			Branches \ Study Centers	
			200-100			99-67			66-34			33-0				
المجموع	إناث	ذكور	المجموع	إناث	ذكور	المجموع	إناث	ذكور	المجموع	إناث	ذكور	المجموع	إناث	ذكور	الجنس	
Total	Female	Male	Total	Female	Male	Total	Female	Male	Total	Female	Male	Total	Female	Male	Gender	
0	0	0	0	0	0	0	0	0	0	0	0	0	0	0	Al-Quds Branch فروع القدس	
0	0	0	0	0	0	0	0	0	0	0	0	0	0	0	Ezareyah Services Study Center مركز خدمات العيزرية الدراسي	
53	24	29	21	12	9	15	4	11	10	5	5	7	3	4	Ramallah & Al-Bireh Branch فروع رام الله والبيرة	
11	10	1	2	2	0	4	4	0	3	2	1	2	2	0	Jericho Branch فروع أريحا	
15	8	7	5	5	0	5	2	3	4	1	3	1	0	1	Nablus Branch فروع نابلس	
3	3	0	1	1	0	1	1	0	1	1	0	0	0	0	Tubas Branch فروع طوباس	
0	0	0	0	0	0	0	0	0	0	0	0	0	0	0	Qalqilya Branch فروع قلقيلية	
30	21	9	4	3	1	9	8	1	10	5	5	7	5	2	Salfeet Branch فروع سلفيت	
0	0	0	0	0	0	0	0	0	0	0	0	0	0	0	Tulkarm Branch فروع طولكرم	
18	14	4	7	6	1	4	4	0	5	3	2	2	1	1	Jenin Branch فروع جنين	
23	19	4	9	7	2	6	6	0	7	6	1	1	0	1	Bethlehem Branch فروع بيت لحم	
0	0	0	0	0	0	0	0	0	0	0	0	0	0	0	Beit Sahour Study Center مركز بيت ساحور الدراسي	
11	7	4	3	3	0	6	4	2	1	0	1	1	0	1	Hebron Branch فروع الخليل	
0	0	0	0	0	0	0	0	0	0	0	0	0	0	0	Dora Branch فروع دورا	
2	2	0	2	2	0	0	0	0	0	0	0	0	0	0	Yatta Branch فروع يطا	
2	1	1	1	0	1	1	1	0	0	0	0	0	0	0	Gaza Branch فروع غزة	
0	0	0	0	0	0	0	0	0	0	0	0	0	0	0	Al-Wosta Branch فروع الوسطى	
1	0	1	0	0	0	0	0	0	0	0	0	1	0	1	Khanyounis Branch فروع خان يونس	
0	0	0	0	0	0	0	0	0	0	0	0	0	0	0	Rafah Branch فروع رفح	
1	0	1	0	0	0	1	0	1	0	0	0	0	0	0	North Gaza Branch فروع شمال غزة	
173	112	61	57	43	14	53	35	18	41	23	18	22	11	11	Total المجموع	

Distribution of Students In Child Care Specialization
By Branches \ Study Centers , Academic Level , Gender

الدورة الصيفية الثانية من العام الجامعي 2015 / 2016

" 1154 "

عدد الطلبة حسب المستوى الدراسي															الفروع / المراكز الدراسية	
المجموع Total			مستوى رابعة Level 4			مستوى ثالثة Level 3			مستوى ثانية Level 2			مستوى أولى Level 1			Branches \ Study Centers	
			200-100			99-67			66-34			33-0				
المجموع	إناث	ذكور	المجموع	إناث	ذكور	المجموع	إناث	ذكور	المجموع	إناث	ذكور	المجموع	إناث	ذكور	الجنس	
Total	Female	Male	Total	Female	Male	Total	Female	Male	Total	Female	Male	Total	Female	Male	Gender	
0	0	0	0	0	0	0	0	0	0	0	0	0	0	0	Al-Quds Branch فروع القدس	
0	0	0	0	0	0	0	0	0	0	0	0	0	0	0	Ezareyah Services Study Center مركز خدمات العيزرية الدراسي	
2	2	0	0	0	0	0	0	0	2	2	0	0	0	0	Ramallah & Al-Bireh Branch فروع رام الله والبيرة	
0	0	0	0	0	0	0	0	0	0	0	0	0	0	0	Jericho Branch فروع أريحا	
3	3	0	0	0	0	0	0	0	1	1	0	2	2	0	Nablus Branch فروع نابلس	
0	0	0	0	0	0	0	0	0	0	0	0	0	0	0	Tubas Branch فروع طوباس	
0	0	0	0	0	0	0	0	0	0	0	0	0	0	0	Qalqilya Branch فروع قلقيلية	
0	0	0	0	0	0	0	0	0	0	0	0	0	0	0	Salfeet Branch فروع سلفيت	
0	0	0	0	0	0	0	0	0	0	0	0	0	0	0	Bedyah Services Study Center مركز خدمات بديا الدراسي	
0	0	0	0	0	0	0	0	0	0	0	0	0	0	0	Tulkarm Branch فروع طولكرم	
5	5	0	0	0	0	0	0	0	3	3	0	2	2	0	Jenin Branch فروع جنين	
0	0	0	0	0	0	0	0	0	0	0	0	0	0	0	Bethlehem Branch فروع بيت لحم	
2	2	0	0	0	0	0	0	0	1	1	0	1	1	0	Hebron Branch فروع الخليل	
0	0	0	0	0	0	0	0	0	0	0	0	0	0	0	Dora Branch فروع دورا	
0	0	0	0	0	0	0	0	0	0	0	0	0	0	0	Yatta Branch فروع يطا	
1	1	0	0	0	0	1	1	0	0	0	0	0	0	0	Gaza Branch فروع غزة	
0	0	0	0	0	0	0	0	0	0	0	0	0	0	0	Al-Wosta Branch فروع الوسطى	
0	0	0	0	0	0	0	0	0	0	0	0	0	0	0	Khanyounis Branch فروع خان يونس	
0	0	0	0	0	0	0	0	0	0	0	0	0	0	0	Rafah Branch فروع رفح	
0	0	0	0	0	0	0	0	0	0	0	0	0	0	0	North Gaza Branch فروع شمال غزة	
13	13	0	0	0	0	1	1	0	7	7	0	5	5	0	Total المجموع	

Distribution of Students Not Specialized In Social and Family Development Faculty
By Branches \ Study Centers , Academic Level , Gender

الدورة الصيفية الثانية من العام الجامعي 2015 / 2016

" 1154 "

عدد الطلبة حسب المستوى الدراسي															الفروع / المراكز الدراسية	
المجموع Total			مستوى رابعة Level 4			مستوى ثالثة Level 3			مستوى ثانية Level 2			مستوى أولى Level 1			Branches \ Study Centers	
			200-100			99-67			66-34			33-0				
المجموع	إناث	ذكور	المجموع	إناث	ذكور	المجموع	إناث	ذكور	المجموع	إناث	ذكور	المجموع	إناث	ذكور	الجنس	
Total	Female	Male	Total	Female	Male	Total	Female	Male	Total	Female	Male	Total	Female	Male	Gender	
0	0	0	0	0	0	0	0	0	0	0	0	0	0	0	فرع القدس Al-Quds Branch	
0	0	0	0	0	0	0	0	0	0	0	0	0	0	0	مركز خدمات العزيرية الدراسي Ezareyah Services Study Center	
0	0	0	0	0	0	0	0	0	0	0	0	0	0	0	فرع رام الله والبيرة Ramallah & Al-Bireh Branch	
0	0	0	0	0	0	0	0	0	0	0	0	0	0	0	فرع أريحا Jericho Branch	
0	0	0	0	0	0	0	0	0	0	0	0	0	0	0	فرع نابلس Nablus Branch	
0	0	0	0	0	0	0	0	0	0	0	0	0	0	0	فرع طوباس Tubas Branch	
0	0	0	0	0	0	0	0	0	0	0	0	0	0	0	فرع قلقيلية Qalqilya Branch	
0	0	0	0	0	0	0	0	0	0	0	0	0	0	0	فرع سلفيت Salfet Branch	
0	0	0	0	0	0	0	0	0	0	0	0	0	0	0	مركز خدمات بديا الدراسي Bedyia Services Study Center	
0	0	0	0	0	0	0	0	0	0	0	0	0	0	0	فرع طولكرم Tulkarm Branch	
0	0	0	0	0	0	0	0	0	0	0	0	0	0	0	فرع جنين Jenin Branch	
0	0	0	0	0	0	0	0	0	0	0	0	0	0	0	فرع بيت لحم Bethlehem Branch	
0	0	0	0	0	0	0	0	0	0	0	0	0	0	0	فرع الخليل Hebron Branch	
0	0	0	0	0	0	0	0	0	0	0	0	0	0	0	فرع دورا Dora Branch	
0	0	0	0	0	0	0	0	0	0	0	0	0	0	0	فرع يطا Yatta Branch	
0	0	0	0	0	0	0	0	0	0	0	0	0	0	0	فرع غزة Gaza Branch	
0	0	0	0	0	0	0	0	0	0	0	0	0	0	0	فرع الوسطى Al-Wosta Branch	
0	0	0	0	0	0	0	0	0	0	0	0	0	0	0	فرع خان يونس Khanyounis Branch	
0	0	0	0	0	0	0	0	0	0	0	0	0	0	0	فرع رفح Rafah Branch	
0	0	0	0	0	0	0	0	0	0	0	0	0	0	0	فرع شمال غزة North Gaza Branch	
0	0	0	0	0	0	0	0	0	0	0	0	0	0	0	المجموع Total	

Distribution Of Students In Media Faculty By Specialization , Branches \ Study Centers , Gender

الدورة الصيفية الثانية من العام الجامعي 2015 / 2016

" 1154 "

Specialization التخصص						الفروع / المراكز الدراسية			Branches \ Study Centers الجنس Gender
المجموع			غير المتخصص			الإعلام الجديد			
Total			Not Specialized			New Media			
المجموع	إناث	ذكور	المجموع	إناث	ذكور	المجموع	إناث	ذكور	
Total	Female	Male	Total	Female	Male	Total	Female	Male	
0	0	0	0	0	0	0	0	0	Al-Quds Branch فرع القدس
0	0	0	0	0	0	0	0	0	Ezareyah Services Study Center مركز خدمات العيزرية الدراسي
9	6	3	0	0	0	9	6	3	Ramallah & Al-Bireh Branch فرع رام الله والبييرة
0	0	0	0	0	0	0	0	0	Jericho Branch فرع أريحا
0	0	0	0	0	0	0	0	0	Nablus Branch فرع نابلس
0	0	0	0	0	0	0	0	0	Tubas Branch فرع طوباس
0	0	0	0	0	0	0	0	0	Qalqilya Branch فرع قلقيلية
0	0	0	0	0	0	0	0	0	Salfeet Branch فرع سلفيت
0	0	0	0	0	0	0	0	0	Bedy Services Study Center مركز خدمات بديا الدراسي
0	0	0	0	0	0	0	0	0	Tulkarm Branch فرع طولكرم
0	0	0	0	0	0	0	0	0	Jenin Branch فرع جنين
0	0	0	0	0	0	0	0	0	Bethlehem Branch فرع بيت لحم
0	0	0	0	0	0	0	0	0	Hebron Branch فرع الخليل
0	0	0	0	0	0	0	0	0	Dora Branch فرع دورا
0	0	0	0	0	0	0	0	0	Yatta Branch فرع يطا
6	1	5	0	0	0	6	1	5	Gaza Branch فرع غزة
0	0	0	0	0	0	0	0	0	Al-Wosta Branch فرع الوسطى
0	0	0	0	0	0	0	0	0	Khanyounis Branch فرع خان يونس
0	0	0	0	0	0	0	0	0	Rafah Branch فرع رفح
4	3	1	0	0	0	4	3	1	North Gaza Branch فرع شمال غزة
19	10	9	0	0	0	19	10	9	Total المجموع

تخصص الاعلام الجديد مطروح في الفروع التالية (رام الله ، غزة) فقط .

عدد الطلبة حسب المستوى الدراسي															الفروع / المراكز الدراسية	
المجموع Total			مستوى رابعة Level 4			مستوى ثالثة Level 3			مستوى ثانية Level 2			مستوى أولى Level 1			Branches \ Study Centers	
			200-100			99-67			66-34			33-0				
المجموع	إناث	ذكور	المجموع	إناث	ذكور	المجموع	إناث	ذكور	المجموع	إناث	ذكور	المجموع	إناث	ذكور	الجنس	
Total	Female	Male	Total	Female	Male	Total	Female	Male	Total	Female	Male	Total	Female	Male	Gender	
0	0	0	0	0	0	0	0	0	0	0	0	0	0	0	Al-Quds Branch فروع القدس	
0	0	0	0	0	0	0	0	0	0	0	0	0	0	0	Ezareyah Services Study Center مركز خدمات العيزرية الدراسي	
9	6	3	0	0	0	1	1	0	4	3	1	4	2	2	Ramallah & Al-Bireh Branch فروع رام الله والبيرة	
0	0	0	0	0	0	0	0	0	0	0	0	0	0	0	Jericho Branch فروع أريحا	
0	0	0	0	0	0	0	0	0	0	0	0	0	0	0	Nablus Branch فروع نابلس	
0	0	0	0	0	0	0	0	0	0	0	0	0	0	0	Tubas Branch فروع طوباس	
0	0	0	0	0	0	0	0	0	0	0	0	0	0	0	Qalqilya Branch فروع قلقيلية	
0	0	0	0	0	0	0	0	0	0	0	0	0	0	0	Salfeet Branch فروع سلفيت	
0	0	0	0	0	0	0	0	0	0	0	0	0	0	0	Bedyia Services Study Center مركز خدمات بديا الدراسي	
0	0	0	0	0	0	0	0	0	0	0	0	0	0	0	Tulkarm Branch فروع طولكرم	
0	0	0	0	0	0	0	0	0	0	0	0	0	0	0	Jenin Branch فروع جنين	
0	0	0	0	0	0	0	0	0	0	0	0	0	0	0	Bethlehem Branch فروع بيت لحم	
0	0	0	0	0	0	0	0	0	0	0	0	0	0	0	Hebron Branch فروع الخليل	
0	0	0	0	0	0	0	0	0	0	0	0	0	0	0	Dora Branch فروع دورا	
0	0	0	0	0	0	0	0	0	0	0	0	0	0	0	Yatta Branch فروع يطا	
6	1	5	0	0	0	0	0	0	0	0	0	6	1	5	Gaza Branch فروع غزة	
0	0	0	0	0	0	0	0	0	0	0	0	0	0	0	Al-Wosta Branch فروع الوسطى	
0	0	0	0	0	0	0	0	0	0	0	0	0	0	0	Khanyounis Branch فروع خان يونس	
0	0	0	0	0	0	0	0	0	0	0	0	0	0	0	Rafah Branch فروع رفح	
4	3	1	0	0	0	0	0	0	4	3	1	0	0	0	North Gaza Branch فروع شمال غزة	
19	10	9	0	0	0	1	1	0	8	6	2	10	3	7	Total المجموع	

Distribution Of Students In Administrative & Economic Sciences Faculty By Specialization , Branches \ Study Centers , Gender

الدورة الصيفية الثانية من العام الجامعي 2015 / 2016

" 1154 "

Specialization التخصص																								الفروع / المراكز الدراسية		
المجموع			غير المتخصص			الإدارة الصحية			التسويق			العلوم المالية والمصرفية			المحاسبة			الاقتصاد			إدارة الأعمال			Branches \ Study Centers		
Total			Not Specialized			Health Management			Marketing			Banking and Financial Sciences			Accounting			Economics			Business Administration					
المجموع	إناث	ذكور	المجموع	إناث	ذكور	المجموع	إناث	ذكور	المجموع	إناث	ذكور	المجموع	إناث	ذكور	المجموع	إناث	ذكور	المجموع	إناث	ذكور	المجموع	إناث	ذكور	الجنس Gender		
Total	Female	Male	Total	Female	Male	Total	Female	Male	Total	Female	Male	Total	Female	Male	Total	Female	Male	Total	Female	Male	Total	Female	Male			
19	16	3	0	0	0	5	5	0	0	0	0	0	0	0	4	3	1	1	1	0	9	7	2	Al-Quds Branch فرع القدس		
39	29	10	1	1	0	17	13	4	2	1	1	4	2	2	2	2	0	0	0	0	13	10	3	Ezaryah Services Study Center مركز خدمات العيزرية الدراسي		
1456	960	496	1	0	1	300	243	57	35	15	20	166	105	61	325	188	137	15	10	5	614	399	215	Ramallah & Al-Bireh Branch فرع رام الله والبيرة		
237	153	84	0	0	0	47	39	8	0	0	0	32	16	16	72	46	26	0	0	0	86	52	34	Jericho Branch فرع أريحا		
1918	1089	829	1	0	1	600	470	130	78	12	66	177	103	74	610	249	361	33	23	10	419	232	187	Nablus Branch فرع نابلس		
384	267	117	0	0	0	130	104	26	12	6	6	49	33	16	110	64	46	8	6	2	75	54	21	Tubas Branch فرع طوباس		
391	263	128	0	0	0	91	77	14	20	7	13	59	42	17	114	59	55	3	3	0	104	75	29	Qalqilya Branch فرع قلقيلية		
348	214	134	0	0	0	90	70	20	11	4	7	27	20	7	126	60	66	5	4	1	89	56	33	Salfeet Branch فرع سلفيت		
138	74	64	0	0	0	0	0	0	4	1	3	12	8	4	73	31	42	4	4	0	45	30	15	Bedyah Services Study Center مركز خدمات بديا الدراسي		
1028	532	496	0	0	0	226	193	33	55	13	42	129	64	65	343	108	235	10	9	1	265	145	120	Tulkarm Branch فرع طولكرم		
1628	1107	521	0	0	0	478	422	56	51	14	37	198	142	56	513	265	248	30	19	11	358	245	113	Jenin Branch فرع جنين		
589	404	185	0	0	0	197	167	30	26	7	19	51	38	13	120	61	59	9	9	0	186	122	64	Bethlehem Branch فرع بيت لحم		
824	491	333	0	0	0	273	222	51	39	10	29	54	24	30	244	118	126	13	9	4	201	108	93	Hebron Branch فرع الخليل		
261	196	65	0	0	0	79	65	14	9	5	4	26	21	5	54	37	17	8	7	1	85	61	24	Dora Branch فرع دورا		
156	112	44	0	0	0	73	60	13	2	1	1	8	6	2	29	17	12	5	4	1	39	24	15	Yatta Branch فرع يطا		
508	148	360	0	0	0	186	74	112	6	1	5	12	2	10	137	20	117	3	0	3	164	51	113	Gaza Branch فرع غزة		
180	83	97	0	0	0	123	66	57	0	0	0	5	4	1	18	2	16	0	0	0	34	11	23	Al-Wosta Branch فرع الوسطى		
164	43	121	0	0	0	89	31	58	1	0	1	7	1	6	26	1	25	0	0	0	41	10	31	Khanyounis Branch فرع خان يونس		
212	94	118	0	0	0	137	72	65	2	0	2	1	1	0	32	7	25	0	0	0	40	14	26	Rafah Branch فرع رفح		
302	118	184	0	0	0	167	91	76	2	0	2	7	5	2	53	7	46	1	0	1	72	15	57	North Gaza Branch فرع شمال غزة		
10782	6393	4389	3	1	2	3308	2484	824	355	97	258	1024	637	387	3005	1345	1660	148	108	40	2939	1721	1218	Total المجموع		

Distribution Of Old Students In Administrative & Economic Sciences Faculty By Specialization , Branches \ Study Centers , Gender

الدورة الصيفية الثانية من العام الجامعي 2015 / 2016

" 1154 "

Specialization التخصص																								الفروع / المراكز الدراسية		
المجموع			غير المتخصص			الإدارة الصحية			التسويق			العلوم المالية والمصرفية			المحاسبة			الاقتصاد			إدارة الأعمال			Branches \ Study Centers		
Total			Not Specialized			Health Management			Marketing			Banking and Financial Sciences			Accounting			Economics			Business Administration					
المجموع	إناث	ذكور	المجموع	إناث	ذكور	المجموع	إناث	ذكور	المجموع	إناث	ذكور	المجموع	إناث	ذكور	المجموع	إناث	ذكور	المجموع	إناث	ذكور	المجموع	إناث	ذكور	الجنس Gender		
Total	Female	Male	Total	Female	Male	Total	Female	Male	Total	Female	Male	Total	Female	Male	Total	Female	Male	Total	Female	Male	Total	Female	Male			
19	16	3	0	0	0	5	5	0	0	0	0	0	0	0	4	3	1	1	1	0	9	7	2	Al-Quds Branch فرع القدس		
39	29	10	1	1	0	17	13	4	2	1	1	4	2	2	2	2	0	0	0	0	13	10	3	Ezaryah Services Study Center مركز خدمات العيزرية الدراسي		
1456	960	496	1	0	1	300	243	57	35	15	20	166	105	61	325	188	137	15	10	5	614	399	215	Ramallah & Al-Bireh Branch فرع رام الله والبيرة		
237	153	84	0	0	0	47	39	8	0	0	0	32	16	16	72	46	26	0	0	0	86	52	34	Jericho Branch فرع أريحا		
1918	1089	829	1	0	1	600	470	130	78	12	66	177	103	74	610	249	361	33	23	10	419	232	187	Nablus Branch فرع نابلس		
384	267	117	0	0	0	130	104	26	12	6	6	49	33	16	110	64	46	8	6	2	75	54	21	Tubas Branch فرع طوباس		
391	263	128	0	0	0	91	77	14	20	7	13	59	42	17	114	59	55	3	3	0	104	75	29	Qalqilya Branch فرع قلقيلية		
348	214	134	0	0	0	90	70	20	11	4	7	27	20	7	126	60	66	5	4	1	89	56	33	Salfeet Branch فرع سلفيت		
138	74	64	0	0	0	0	0	0	4	1	3	12	8	4	73	31	42	4	4	0	45	30	15	Bedyah Services Study Center مركز خدمات بديا الدراسي		
1028	532	496	0	0	0	226	193	33	55	13	42	129	64	65	343	108	235	10	9	1	265	145	120	Tulkarm Branch فرع طولكرم		
1628	1107	521	0	0	0	478	422	56	51	14	37	198	142	56	513	265	248	30	19	11	358	245	113	Jenin Branch فرع جنين		
589	404	185	0	0	0	197	167	30	26	7	19	51	38	13	120	61	59	9	9	0	186	122	64	Bethlehem Branch فرع بيت لحم		
824	491	333	0	0	0	273	222	51	39	10	29	54	24	30	244	118	126	13	9	4	201	108	93	Hebron Branch فرع الخليل		
261	196	65	0	0	0	79	65	14	9	5	4	26	21	5	54	37	17	8	7	1	85	61	24	Dora Branch فرع دورا		
156	112	44	0	0	0	73	60	13	2	1	1	8	6	2	29	17	12	5	4	1	39	24	15	Yatta Branch فرع يطا		
508	148	360	0	0	0	186	74	112	6	1	5	12	2	10	137	20	117	3	0	3	164	51	113	Gaza Branch فرع غزة		
180	83	97	0	0	0	123	66	57	0	0	0	5	4	1	18	2	16	0	0	0	34	11	23	Al-Wosta Branch فرع الوسطى		
164	43	121	0	0	0	89	31	58	1	0	1	7	1	6	26	1	25	0	0	0	41	10	31	Khanyounis Branch فرع خان يونس		
212	94	118	0	0	0	137	72	65	2	0	2	1	1	0	32	7	25	0	0	0	40	14	26	Rafah Branch فرع رفح		
302	118	184	0	0	0	167	91	76	2	0	2	7	5	2	53	7	46	1	0	1	72	15	57	North Gaza Branch فرع شمال غزة		
10782	6393	4389	3	1	2	3308	2484	824	355	97	258	1024	637	387	3005	1345	1660	148	108	40	2939	1721	1218	Total المجموع		

Distribution Of New Students In Administrative & Economic Sciences Faculty By Specialization , Branches \ Study Centers , Gender

الدورة الصيفية الثانية من العام الجامعي 2015 / 2016

" 1154 "

Specialization التخصص																					الفروع / المراكز الدراسية				
المجموع			غير المتخصص			الإدارة الصحية			التسويق			العلوم المالية والمصرفية			المحاسبة			الاقتصاد			إدارة الأعمال			Branches \ Study Centers	
Total			Not Specialized			Health Management			Marketing			Banking and Financial Sciences			Accounting			Economics			Business Administration				الجنس
المجموع	إناث	ذكور	المجموع	إناث	ذكور	المجموع	إناث	ذكور	المجموع	إناث	ذكور	المجموع	إناث	ذكور	المجموع	إناث	ذكور	المجموع	إناث	ذكور	المجموع	إناث	ذكور		
0	0	0	0	0	0	0	0	0	0	0	0	0	0	0	0	0	0	0	0	0	0	0	0	0	Al-Quds Branch
0	0	0	0	0	0	0	0	0	0	0	0	0	0	0	0	0	0	0	0	0	0	0	0	0	Ezareyah Services Study Center
0	0	0	0	0	0	0	0	0	0	0	0	0	0	0	0	0	0	0	0	0	0	0	0	0	Ramallah & Al-Bireh Branch
0	0	0	0	0	0	0	0	0	0	0	0	0	0	0	0	0	0	0	0	0	0	0	0	0	Jericho Branch
0	0	0	0	0	0	0	0	0	0	0	0	0	0	0	0	0	0	0	0	0	0	0	0	0	Nablus Branch
0	0	0	0	0	0	0	0	0	0	0	0	0	0	0	0	0	0	0	0	0	0	0	0	0	Tubas Branch
0	0	0	0	0	0	0	0	0	0	0	0	0	0	0	0	0	0	0	0	0	0	0	0	0	Qalqilya Branch
0	0	0	0	0	0	0	0	0	0	0	0	0	0	0	0	0	0	0	0	0	0	0	0	0	Salfeet Branch
0	0	0	0	0	0	0	0	0	0	0	0	0	0	0	0	0	0	0	0	0	0	0	0	0	Bedy Services Study Center
0	0	0	0	0	0	0	0	0	0	0	0	0	0	0	0	0	0	0	0	0	0	0	0	0	Tulkarm Branch
0	0	0	0	0	0	0	0	0	0	0	0	0	0	0	0	0	0	0	0	0	0	0	0	0	Jenin Branch
0	0	0	0	0	0	0	0	0	0	0	0	0	0	0	0	0	0	0	0	0	0	0	0	0	Bethlehem Branch
0	0	0	0	0	0	0	0	0	0	0	0	0	0	0	0	0	0	0	0	0	0	0	0	0	Hebron Branch
0	0	0	0	0	0	0	0	0	0	0	0	0	0	0	0	0	0	0	0	0	0	0	0	0	Dora Branch
0	0	0	0	0	0	0	0	0	0	0	0	0	0	0	0	0	0	0	0	0	0	0	0	0	Yatta Branch
0	0	0	0	0	0	0	0	0	0	0	0	0	0	0	0	0	0	0	0	0	0	0	0	0	Gaza Branch
0	0	0	0	0	0	0	0	0	0	0	0	0	0	0	0	0	0	0	0	0	0	0	0	0	Al-Wosta Branch
0	0	0	0	0	0	0	0	0	0	0	0	0	0	0	0	0	0	0	0	0	0	0	0	0	Khanyounis Branch
0	0	0	0	0	0	0	0	0	0	0	0	0	0	0	0	0	0	0	0	0	0	0	0	0	Rafah Branch
0	0	0	0	0	0	0	0	0	0	0	0	0	0	0	0	0	0	0	0	0	0	0	0	0	North Gaza Branch
0	0	0	0	0	0	0	0	0	0	0	0	0	0	0	0	0	0	0	0	0	0	0	0	0	Total

عدد الطلبة حسب المستوى الدراسي															الفروع / المراكز الدراسية	
المجموع Total			مستوى رابعة Level 4			مستوى ثالثة Level 3			مستوى ثانية Level 2			مستوى أولى Level 1			Branches \ Study Centers	
			200-100			99-67			66-34			33-0				
المجموع	إناث	ذكور	المجموع	إناث	ذكور	المجموع	إناث	ذكور	المجموع	إناث	ذكور	المجموع	إناث	ذكور	الجنس	
Total	Female	Male	Total	Female	Male	Total	Female	Male	Total	Female	Male	Total	Female	Male	Gender	
19	16	3	5	4	1	4	4	0	4	4	0	6	4	2	Al-Quds Branch فروع القدس	
39	29	10	12	11	1	8	5	3	14	10	4	5	3	2	Ezareyah Services Study Center مركز خدمات العيزرية الدراسي	
1456	960	496	420	299	121	424	266	158	384	252	132	228	143	85	Ramallah & Al-Bireh Branch فروع رام الله والبيرة	
237	153	84	55	33	22	63	41	22	77	49	28	42	30	12	Jericho Branch فروع أريحا	
1918	1089	829	533	287	246	569	326	243	523	303	220	293	173	120	Nablus Branch فروع نابلس	
384	267	117	99	67	32	114	77	37	107	76	31	64	47	17	Tubas Branch فروع طوباس	
391	263	128	103	63	40	120	75	45	108	79	29	60	46	14	Qalqilya Branch فروع قلقيلية	
348	214	134	98	65	33	97	63	34	99	53	46	54	33	21	Salfet Branch فروع سلفيت	
138	74	64	34	20	14	46	26	20	40	13	27	18	15	3	Bedyah Services Study Center مركز خدمات بديا الدراسي	
1028	532	496	322	162	160	246	116	130	301	171	130	159	83	76	Tulkarm Branch فروع طولكرم	
1628	1107	521	400	270	130	455	309	146	459	303	156	314	225	89	Jenin Branch فروع جنين	
589	404	185	146	97	49	171	116	55	156	113	43	116	78	38	Bethlehem Branch فروع بيت لحم	
824	491	333	269	174	95	248	134	114	212	127	85	95	56	39	Hebron Branch فروع الخليل	
261	196	65	72	56	16	70	48	22	71	51	20	48	41	7	Dora Branch فروع دورا	
156	112	44	36	22	14	47	33	14	43	32	11	30	25	5	Yatta Branch فروع يطا	
508	148	360	194	55	139	171	45	126	100	29	71	43	19	24	Gaza Branch فروع غزة	
180	83	97	57	22	35	62	27	35	44	26	18	17	8	9	Al-Wosta Branch فروع الوسطى	
164	43	121	56	19	37	55	8	47	42	15	27	11	1	10	Khanyounis Branch فروع خان يونس	
212	94	118	66	26	40	57	18	39	63	36	27	26	14	12	Rafah Branch فروع رفح	
302	118	184	110	40	70	97	39	58	64	29	35	31	10	21	North Gaza Branch فروع شمال غزة	
10782	6393	4389	3087	1792	1295	3124	1776	1348	2911	1771	1140	1660	1054	606	Total المجموع	

Distribution of Students In Business Administration Specialization
By Branches \ Study Centers , Academic Level , Gender

الدورة الصيفية الثانية من العام الجامعي 2015 / 2016

" 1154 "

عدد الطلبة حسب المستوى الدراسي															الفروع / المراكز الدراسية	
المجموع Total			مستوى رابعة Level 4			مستوى ثالثة Level 3			مستوى ثانية Level 2			مستوى أولى Level 1			Branches \ Study Centers	
			200-100			99-67			66-34			33-0				
المجموع	إناث	ذكور	المجموع	إناث	ذكور	المجموع	إناث	ذكور	المجموع	إناث	ذكور	المجموع	إناث	ذكور	الجنس	
Total	Female	Male	Total	Female	Male	Total	Female	Male	Total	Female	Male	Total	Female	Male	Gender	
9	7	2	4	3	1	2	2	0	0	0	0	3	2	1	Al-Quds Branch فرع القدس	
13	10	3	10	9	1	0	0	0	2	1	1	1	0	1	Ezareyah Services Study Center مركز خدمات العيزرية الدراسي	
614	399	215	206	148	58	173	105	68	147	97	50	88	49	39	Ramallah & Al-Bireh Branch فرع رام الله والبيرة	
86	52	34	28	17	11	25	17	8	24	12	12	9	6	3	Jericho Branch فرع أريحا	
419	232	187	128	70	58	133	74	59	104	62	42	54	26	28	Nablus Branch فرع نابلس	
75	54	21	34	28	6	22	13	9	14	8	6	5	5	0	Tubas Branch فرع طوباس	
104	75	29	42	28	14	30	21	9	20	16	4	12	10	2	Qalqilya Branch فرع قلقيلية	
89	56	33	30	20	10	24	16	8	23	11	12	12	9	3	Salfeet Branch فرع سلفيت	
45	30	15	8	3	5	18	14	4	11	5	6	8	8	0	Bedyah Services Study Center مركز خدمات بديا الدراسي	
265	145	120	102	57	45	70	38	32	70	38	32	23	12	11	Tulkarm Branch فرع طولكرم	
358	245	113	138	100	38	91	64	27	84	53	31	45	28	17	Jenin Branch فرع جنين	
186	122	64	68	44	24	51	34	17	46	36	10	21	8	13	Bethlehem Branch فرع بيت لحم	
201	108	93	83	51	32	57	26	31	39	19	20	22	12	10	Hebron Branch فرع الخليل	
85	61	24	33	27	6	22	15	7	23	14	9	7	5	2	Dora Branch فرع دورا	
39	24	15	15	10	5	9	5	4	11	6	5	4	3	1	Yatta Branch فرع يطا	
164	51	113	73	23	50	41	11	30	34	11	23	16	6	10	Gaza Branch فرع غزة	
34	11	23	16	4	12	11	4	7	5	1	4	2	2	0	Al-Wosta Branch فرع الوسطى	
41	10	31	18	6	12	10	0	10	8	4	4	5	0	5	Khanyounis Branch فرع خان يونس	
40	14	26	17	7	10	10	2	8	8	1	7	5	4	1	Rafah Branch فرع رفح	
72	15	57	31	7	24	15	3	12	22	5	17	4	0	4	North Gaza Branch فرع شمال غزة	
2939	1721	1218	1084	662	422	814	464	350	695	400	295	346	195	151	Total المجموع	

Distribution of Students In Economics Specialization
By Branches \ Study Centers , Academic Level , Gender

الدورة الصيفية الثانية من العام الجامعي 2015 / 2016

" 1154 "

عدد الطلبة حسب المستوى الدراسي															الفروع / المراكز الدراسية	
المجموع Total			مستوى رابعة Level 4			مستوى ثالثة Level 3			مستوى ثانية Level 2			مستوى أولى Level 1			Branches \ Study Centers	
			200-100			99-67			66-34			33-0				
المجموع	إناث	ذكور	المجموع	إناث	ذكور	المجموع	إناث	ذكور	المجموع	إناث	ذكور	المجموع	إناث	ذكور	الجنس	
Total	Female	Male	Total	Female	Male	Total	Female	Male	Total	Female	Male	Total	Female	Male	Gender	
1	1	0	1	1	0	0	0	0	0	0	0	0	0	0	Al-Quds Branch فروع القدس	
0	0	0	0	0	0	0	0	0	0	0	0	0	0	0	Ezareyah Services Study Center مركز خدمات العيزرية الدراسي	
15	10	5	5	4	1	2	1	1	7	5	2	1	0	1	Ramallah & Al-Bireh Branch فروع رام الله والبيرة	
0	0	0	0	0	0	0	0	0	0	0	0	0	0	0	Jericho Branch فروع أريحا	
33	23	10	17	13	4	10	6	4	5	4	1	1	0	1	Nablus Branch فروع نابلس	
8	6	2	2	1	1	1	0	1	4	4	0	1	1	0	Tubas Branch فروع طوباس	
3	3	0	0	0	0	1	1	0	1	1	0	1	1	0	Qalqilya Branch فروع قلقيلية	
5	4	1	3	2	1	2	2	0	0	0	0	0	0	0	Salfeet Branch فروع سلفيت	
4	4	0	3	3	0	0	0	0	1	1	0	0	0	0	Bedyia Services Study Center مركز خدمات بديا الدراسي	
10	9	1	6	5	1	0	0	0	2	2	0	2	2	0	Tulkarm Branch فروع طولكرم	
30	19	11	16	9	7	8	7	1	5	3	2	1	0	1	Jenin Branch فروع جنين	
9	9	0	5	5	0	2	2	0	0	0	0	2	2	0	Bethlehem Branch فروع بيت لحم	
13	9	4	7	5	2	2	1	1	2	1	1	2	2	0	Hebron Branch فروع الخليل	
8	7	1	4	3	1	1	1	0	3	3	0	0	0	0	Dora Branch فروع دورا	
5	4	1	2	1	1	2	2	0	0	0	0	1	1	0	Yatta Branch فروع يطا	
3	0	3	3	0	3	0	0	0	0	0	0	0	0	0	Gaza Branch فروع غزة	
0	0	0	0	0	0	0	0	0	0	0	0	0	0	0	Al-Wosta Branch فروع الوسطى	
0	0	0	0	0	0	0	0	0	0	0	0	0	0	0	Khanyounis Branch فروع خان يونس	
0	0	0	0	0	0	0	0	0	0	0	0	0	0	0	Rafah Branch فروع رفح	
1	0	1	0	0	0	1	0	1	0	0	0	0	0	0	North Gaza Branch فروع شمال غزة	
148	108	40	74	52	22	32	23	9	30	24	6	12	9	3	Total المجموع	

Distribution of Students In Accounting Specialization
By Branches \ Study Centers , Academic Level , Gender

الدورة الصيفية الثانية من العام الجامعي 2015 / 2016

" 1154 "

عدد الطلبة حسب المستوى الدراسي															الفروع / المراكز الدراسية	
المجموع Total			مستوى رابعة Level 4			مستوى ثالثة Level 3			مستوى ثانية Level 2			مستوى أولى Level 1			Branches \ Study Centers	
			200-100			99-67			66-34			33-0				
المجموع	إناث	ذكور	المجموع	إناث	ذكور	المجموع	إناث	ذكور	المجموع	إناث	ذكور	المجموع	إناث	ذكور	الجنس	
Total	Female	Male	Total	Female	Male	Total	Female	Male	Total	Female	Male	Total	Female	Male	Gender	
4	3	1	0	0	0	2	2	0	1	1	0	1	0	1	Al-Quds Branch فرع القدس	
2	2	0	0	0	0	0	0	0	1	1	0	1	1	0	Ezareyah Services Study Center مركز خدمات العيزرية الدراسي	
325	188	137	82	49	33	83	48	35	97	53	44	63	38	25	Ramallah & Al-Bireh Branch فرع رام الله والبيرة	
72	46	26	12	7	5	22	15	7	22	15	7	16	9	7	Jericho Branch فرع أريحا	
610	249	361	163	57	106	170	69	101	171	75	96	106	48	58	Nablus Branch فرع نابلس	
110	64	46	25	14	11	32	15	17	31	20	11	22	15	7	Tubas Branch فرع طوباس	
114	59	55	27	15	12	41	17	24	29	18	11	17	9	8	Qalqilya Branch فرع قلقيلية	
126	60	66	39	21	18	34	17	17	37	16	21	16	6	10	Salfeet Branch فرع سلفيت	
73	31	42	21	12	9	20	9	11	25	6	19	7	4	3	Bedyah Services Study Center مركز خدمات بديا الدراسي	
343	108	235	110	42	68	75	20	55	99	32	67	59	14	45	Tulkarm Branch فرع طولكرم	
513	265	248	111	60	51	144	73	71	148	70	78	110	62	48	Jenin Branch فرع جنين	
120	61	59	27	15	12	38	17	21	29	16	13	26	13	13	Bethlehem Branch فرع بيت لحم	
244	118	126	74	44	30	76	29	47	66	32	34	28	13	15	Hebron Branch فرع الخليل	
54	37	17	14	11	3	22	12	10	10	7	3	8	7	1	Dora Branch فرع دورا	
29	17	12	5	2	3	13	8	5	5	3	2	6	4	2	Yatta Branch فرع يطا	
137	20	117	46	8	38	54	4	50	25	5	20	12	3	9	Gaza Branch فرع غزة	
18	2	16	3	0	3	7	1	6	5	1	4	3	0	3	Al-Wosta Branch فرع الوسطى	
26	1	25	5	0	5	10	0	10	9	1	8	2	0	2	Khanyounis Branch فرع خان يونس	
32	7	25	9	3	6	8	0	8	7	3	4	8	1	7	Rafah Branch فرع رفح	
53	7	46	19	2	17	16	3	13	6	2	4	12	0	12	North Gaza Branch فرع شمال غزة	
3005	1345	1660	792	362	430	867	359	508	823	377	446	523	247	276	Total المجموع	

Distribution of Students In Banking and Financial Sciences Specialization
By Branches \ Study Centers , Academic Level , Gender

الدورة الصيفية الثانية من العام الجامعي 2015 / 2016

" 1154 "

عدد الطلبة حسب المستوى الدراسي															الفروع / المراكز الدراسية	
المجموع Total			مستوى رابعة Level 4			مستوى ثالثة Level 3			مستوى ثانية Level 2			مستوى أولى Level 1			Branches \ Study Centers	
			200-100			99-67			66-34			33-0				
المجموع	إناث	ذكور	المجموع	إناث	ذكور	المجموع	إناث	ذكور	المجموع	إناث	ذكور	المجموع	إناث	ذكور	الجنس	
Total	Female	Male	Total	Female	Male	Total	Female	Male	Total	Female	Male	Total	Female	Male	Gender	
0	0	0	0	0	0	0	0	0	0	0	0	0	0	0	Al-Quds Branch فروع القدس	
4	2	2	1	1	0	1	0	1	1	0	1	1	1	0	Ezareyah Services Study Center مركز خدمات العيزرية الدراسي	
166	105	61	46	34	12	58	34	24	35	18	17	27	19	8	Ramallah & Al-Bireh Branch فروع رام الله والبيرة	
32	16	16	13	7	6	8	3	5	11	6	5	0	0	0	Jericho Branch فروع أريحا	
177	103	74	65	38	27	46	27	19	40	22	18	26	16	10	Nablus Branch فروع نابلس	
49	33	16	15	10	5	16	13	3	12	8	4	6	2	4	Tubas Branch فروع طوباس	
59	42	17	22	14	8	21	16	5	11	7	4	5	5	0	Qalqilya Branch فروع قلقيلية	
27	20	7	13	11	2	9	5	4	3	2	1	2	2	0	Salfeet Branch فروع سلفيت	
12	8	4	2	2	0	6	3	3	2	1	1	2	2	0	Bedyah Services Study Center مركز خدمات بديا الدراسي	
129	64	65	60	34	26	28	10	18	33	18	15	8	2	6	Tulkarm Branch فروع طولكرم	
198	142	56	80	56	24	57	40	17	33	24	9	28	22	6	Jenin Branch فروع جنين	
51	38	13	21	17	4	14	12	2	13	7	6	3	2	1	Bethlehem Branch فروع بيت لحم	
54	24	30	21	10	11	15	6	9	9	3	6	9	5	4	Hebron Branch فروع الخليل	
26	21	5	10	9	1	10	7	3	3	2	1	3	3	0	Dora Branch فروع دورا	
8	6	2	4	2	2	2	2	0	2	2	0	0	0	0	Yatta Branch فروع يطا	
12	2	10	7	2	5	5	0	5	0	0	0	0	0	0	Gaza Branch فروع غزة	
5	4	1	3	2	1	1	1	0	1	1	0	0	0	0	Al-Wosta Branch فروع الوسطى	
7	1	6	2	0	2	3	1	2	1	0	1	1	0	1	Khanyounis Branch فروع خان يونس	
1	1	0	0	0	0	0	0	0	0	0	0	1	1	0	Rafah Branch فروع رفح	
7	5	2	1	0	1	0	0	0	3	3	0	3	2	1	North Gaza Branch فروع شمال غزة	
1024	637	387	386	249	137	300	180	120	213	124	89	125	84	41	Total المجموع	

Distribution of Students In Marketing Specialization
By Branches \ Study Centers , Academic Level , Gender

الدورة الصيفية الثانية من العام الجامعي 2015 / 2016

" 1154 "

عدد الطلبة حسب المستوى الدراسي															الفروع / المراكز الدراسية	
المجموع Total			مستوى رابعة Level 4			مستوى ثالثة Level 3			مستوى ثانية Level 2			مستوى أولى Level 1			Branches \ Study Centers	
			200-100			99-67			66-34			33-0				
المجموع	إناث	ذكور	المجموع	إناث	ذكور	المجموع	إناث	ذكور	المجموع	إناث	ذكور	المجموع	إناث	ذكور	الجنس	
Total	Female	Male	Total	Female	Male	Total	Female	Male	Total	Female	Male	Total	Female	Male	Gender	
0	0	0	0	0	0	0	0	0	0	0	0	0	0	0	Al-Quds Branch فروع القدس	
2	1	1	0	0	0	1	0	1	1	1	0	0	0	0	Ezareyah Services Study Center مركز خدمات العيزرية الدراسي	
35	15	20	11	5	6	13	3	10	10	7	3	1	0	1	Ramallah & Al-Bireh Branch فروع رام الله والبيرة	
0	0	0	0	0	0	0	0	0	0	0	0	0	0	0	Jericho Branch فروع أريحا	
78	12	66	21	5	16	25	2	23	25	4	21	7	1	6	Nablus Branch فروع نابلس	
12	6	6	7	2	5	4	3	1	1	1	0	0	0	0	Tubas Branch فروع طوباس	
20	7	13	5	1	4	5	2	3	8	4	4	2	0	2	Qalqilya Branch فروع قلقيلية	
11	4	7	5	4	1	3	0	3	2	0	2	1	0	1	Salfeet Branch فروع سلفيت	
4	1	3	0	0	0	2	0	2	1	0	1	1	1	0	Bedyia Services Study Center مركز خدمات بديا الدراسي	
55	13	42	23	7	16	15	2	13	7	2	5	10	2	8	Tulkarm Branch فروع طولكرم	
51	14	37	11	3	8	20	6	14	15	4	11	5	1	4	Jenin Branch فروع جنين	
26	7	19	10	2	8	9	3	6	6	1	5	1	1	0	Bethlehem Branch فروع بيت لحم	
39	10	29	17	6	11	10	3	7	6	1	5	6	0	6	Hebron Branch فروع الخليل	
9	5	4	4	2	2	1	1	0	3	2	1	1	0	1	Dora Branch فروع دورا	
2	1	1	2	1	1	0	0	0	0	0	0	0	0	0	Yatta Branch فروع يطا	
6	1	5	3	1	2	1	0	1	2	0	2	0	0	0	Gaza Branch فروع غزة	
0	0	0	0	0	0	0	0	0	0	0	0	0	0	0	Al-Wosta Branch فروع الوسطى	
1	0	1	0	0	0	1	0	1	0	0	0	0	0	0	Khanyounis Branch فروع خان يونس	
2	0	2	1	0	1	0	0	0	1	0	1	0	0	0	Rafah Branch فروع رفح	
2	0	2	1	0	1	1	0	1	0	0	0	0	0	0	North Gaza Branch فروع شمال غزة	
355	97	258	121	39	82	111	25	86	88	27	61	35	6	29	Total المجموع	

Distribution of Students In Health Management Specialization
By Branches \ Study Centers , Academic Level , Gender

الدورة الصيفية الثانية من العام الجامعي 2015 / 2016

" 1154 "

عدد الطلبة حسب المستوى الدراسي															الفروع / المراكز الدراسية	
المجموع Total			مستوى رابعة Level 4			مستوى ثالثة Level 3			مستوى ثانية Level 2			مستوى أولى Level 1			Branches \ Study Centers	
			200-100			99-67			66-34			33-0				
المجموع	إناث	ذكور	المجموع	إناث	ذكور	المجموع	إناث	ذكور	المجموع	إناث	ذكور	المجموع	إناث	ذكور	الجنس	
Total	Female	Male	Total	Female	Male	Total	Female	Male	Total	Female	Male	Total	Female	Male	Gender	
5	5	0	0	0	0	0	0	0	3	3	0	2	2	0	Al-Quds Branch فروع القدس	
17	13	4	1	1	0	6	5	1	9	7	2	1	0	1	Ezareyah Services Study Center مركز خدمات العيزرية الدراسي	
300	243	57	70	59	11	95	75	20	88	72	16	47	37	10	Ramallah & Al-Bireh Branch فروع رام الله والبيرة	
47	39	8	2	2	0	8	6	2	20	16	4	17	15	2	Jericho Branch فروع أريحا	
600	470	130	139	104	35	185	148	37	178	136	42	98	82	16	Nablus Branch فروع نابلس	
130	104	26	16	12	4	39	33	6	45	35	10	30	24	6	Tubas Branch فروع طوباس	
91	77	14	7	5	2	22	18	4	39	33	6	23	21	2	Qalqilya Branch فروع قلقيلية	
90	70	20	8	7	1	25	23	2	34	24	10	23	16	7	Salfeet Branch فروع سلفيت	
0	0	0	0	0	0	0	0	0	0	0	0	0	0	0	Bedia Services Study Center مركز خدمات بديا الدراسي	
226	193	33	21	17	4	58	46	12	90	79	11	57	51	6	Tulkarm Branch فروع طولكرم	
478	422	56	44	42	2	135	119	16	174	149	25	125	112	13	Jenin Branch فروع جنين	
197	167	30	15	14	1	57	48	9	62	53	9	63	52	11	Bethlehem Branch فروع بيت لحم	
273	222	51	67	58	9	88	69	19	90	71	19	28	24	4	Hebron Branch فروع الخليل	
79	65	14	7	4	3	14	12	2	29	23	6	29	26	3	Dora Branch فروع دورا	
73	60	13	8	6	2	21	16	5	25	21	4	19	17	2	Yatta Branch فروع يطا	
186	74	112	62	21	41	70	30	40	39	13	26	15	10	5	Gaza Branch فروع غزة	
123	66	57	35	16	19	43	21	22	33	23	10	12	6	6	Al-Wosta Branch فروع الوسطى	
89	31	58	31	13	18	31	7	24	24	10	14	3	1	2	Khanyounis Branch فروع خان يونس	
137	72	65	39	16	23	39	16	23	47	32	15	12	8	4	Rafah Branch فروع رفح	
167	91	76	58	31	27	64	33	31	33	19	14	12	8	4	North Gaza Branch فروع شمال غزة	
3308	2484	824	630	428	202	1000	725	275	1062	819	243	616	512	104	Total المجموع	

Distribution of Students Not Specialized In Administrative & Economic Sciences Faculty
By Branches \ Study Centers , Academic Level , Gender

الدورة الصيفية الثانية من العام الجامعي 2015 / 2016

" 1154 "

عدد الطلبة حسب المستوى الدراسي															الفروع / المراكز الدراسية	
المجموع Total			مستوى رابعة Level 4			مستوى ثالثة Level 3			مستوى ثانية Level 2			مستوى أولى Level 1			Branches \ Study Centers	
			200-100			99-67			66-34			33-0				
المجموع	إناث	ذكور	المجموع	إناث	ذكور	المجموع	إناث	ذكور	المجموع	إناث	ذكور	المجموع	إناث	ذكور	الجنس	
Total	Female	Male	Total	Female	Male	Total	Female	Male	Total	Female	Male	Total	Female	Male	Gender	
0	0	0	0	0	0	0	0	0	0	0	0	0	0	0	فرع القدس Al-Quds Branch	
1	1	0	0	0	0	0	0	0	0	0	0	1	1	0	مركز خدمات العيزرية الدراسي Ezareyah Services Study Center	
1	0	1	0	0	0	0	0	0	0	0	0	1	0	1	فرع رام الله والبيرة Ramallah & Al-Bireh Branch	
0	0	0	0	0	0	0	0	0	0	0	0	0	0	0	فرع أريحا Jericho Branch	
1	0	1	0	0	0	0	0	0	0	0	0	1	0	1	فرع نابلس Nablus Branch	
0	0	0	0	0	0	0	0	0	0	0	0	0	0	0	فرع طوباس Tubas Branch	
0	0	0	0	0	0	0	0	0	0	0	0	0	0	0	فرع قلقيلية Qalqilya Branch	
0	0	0	0	0	0	0	0	0	0	0	0	0	0	0	فرع سلفيت Salfet Branch	
0	0	0	0	0	0	0	0	0	0	0	0	0	0	0	مركز خدمات بديا الدراسي Bedyia Services Study Center	
0	0	0	0	0	0	0	0	0	0	0	0	0	0	0	فرع طولكرم Tulkarm Branch	
0	0	0	0	0	0	0	0	0	0	0	0	0	0	0	فرع جنين Jenin Branch	
0	0	0	0	0	0	0	0	0	0	0	0	0	0	0	فرع بيت لحم Bethlehem Branch	
0	0	0	0	0	0	0	0	0	0	0	0	0	0	0	فرع الخليل Hebron Branch	
0	0	0	0	0	0	0	0	0	0	0	0	0	0	0	فرع دورا Dora Branch	
0	0	0	0	0	0	0	0	0	0	0	0	0	0	0	فرع يطا Yatta Branch	
0	0	0	0	0	0	0	0	0	0	0	0	0	0	0	فرع غزة Gaza Branch	
0	0	0	0	0	0	0	0	0	0	0	0	0	0	0	فرع الوسطى Al-Wosta Branch	
0	0	0	0	0	0	0	0	0	0	0	0	0	0	0	فرع خان يونس Khanyounis Branch	
0	0	0	0	0	0	0	0	0	0	0	0	0	0	0	فرع رفح Rafah Branch	
0	0	0	0	0	0	0	0	0	0	0	0	0	0	0	فرع شمال غزة North Gaza Branch	
3	1	2	0	0	0	0	0	0	0	0	0	3	1	2	المجموع Total	

Distribution Of Students In Education Faculty By Specialization , Branches \ Study Centers , Gender

الدورة الصيفية الثانية من العام الجامعي 2015 / 2016

" 1154 "

التخصص Specialization																											المرحلة الأساسية الأولى			تعليم التربية الإسلامية			اللغة العربية وأساليب تدريسها			اللغة الإنجليزية وأساليب تدريسها			تعليم الاجتماعيات			الرياضيات وأساليب تدريسها			تعليم العلوم			غير المتخصص			المجموع			الفروع / المراكز الدراسية											
التخصص																											Elementary Education			Teaching Islamic Education			Arabic Language and its Teaching Methods			English Language and its Teaching Methods			Teaching Social Studies			Mathematics and its Teaching Methods			Teaching Science			Not Specialized			Total			Branches \ Study Centers											
التخصص																											المجموع			المجموع			المجموع			المجموع			المجموع			المجموع			المجموع			المجموع			المجموع			الجنس											
التخصص																											ذكور			إناث			المجموع			المجموع			المجموع			المجموع			المجموع			المجموع			المجموع			المجموع			ذكور								
التخصص																											Total			Female			Male			Total			Female			Male			Total			Female			Male			Total			Female			Male			Total		
110	99	11	1	0	1	0	0	0	9	9	0	7	6	1	13	13	0	11	10	1	36	30	6	33	31	2	Al-Quds Branch			فرع القدس																																			
39	36	3	0	0	0	0	0	0	3	2	1	4	3	1	6	5	1	2	2	0	6	6	0	18	18	0	Ezareyah Services Study Center			مركز خدمات العيزرية الدراسي																																			
591	525	66	11	11	0	20	20	0	57	54	3	85	67	18	120	110	10	37	33	4	49	35	14	212	195	17	Ramallah & Al-Bireh Branch			فرع رام الله والبيرة																																			
134	116	18	1	1	0	0	0	0	11	10	1	15	6	9	24	23	1	12	12	0	18	16	2	53	48	5	Jericho Branch			فرع أريحا																																			
872	717	155	15	13	2	30	28	2	115	94	21	170	127	43	136	121	15	102	82	20	53	37	16	251	215	36	Nablus Branch			فرع نابلس																																			
235	199	36	1	1	0	0	0	0	43	41	2	37	27	10	43	37	6	13	12	1	17	13	4	81	68	13	Tubas Branch			فرع طوباس																																			
369	313	56	2	2	0	17	16	1	60	54	6	59	33	26	102	90	12	60	55	5	27	21	6	42	42	0	Qalqilya Branch			فرع قلقيلية																																			
84	69	15	0	0	0	0	0	0	11	10	1	18	13	5	20	18	2	7	5	2	15	10	5	13	13	0	Salfeet Branch			فرع سلفيت																																			
111	102	9	0	0	0	0	0	0	12	11	1	10	9	1	18	17	1	24	23	1	11	9	2	36	33	3	Bedy Services Study Center			مركز خدمات بديا الدراسي																																			
640	525	115	4	3	1	20	18	2	81	72	9	134	98	36	135	120	15	86	70	16	44	33	11	136	111	25	Tulkarm Branch			فرع طولكرم																																			
1101	926	175	7	6	1	54	44	10	86	77	9	174	143	31	170	158	12	122	109	13	112	85	27	376	304	72	Jenin Branch			فرع جنين																																			
333	290	43	4	3	1	0	0	0	44	37	7	68	50	18	62	57	5	40	37	3	17	13	4	98	93	5	Bethlehem Branch			فرع بيت لحم																																			
440	356	84	3	3	0	22	18	4	56	49	7	56	40	16	72	64	8	54	41	13	38	26	12	139	115	24	Hebron Branch			فرع الخليل																																			
177	149	28	2	2	0	0	0	0	25	22	3	37	29	8	18	15	3	22	18	4	16	15	1	57	48	9	Dora Branch			فرع دورا																																			
175	148	27	1	1	0	0	0	0	26	25	1	33	27	6	31	26	5	15	14	1	20	17	3	49	38	11	Yatta Branch			فرع يطا																																			
347	243	104	1	1	0	0	0	0	42	25	17	18	2	16	62	40	22	34	25	9	18	4	14	172	146	26	Gaza Branch			فرع غزة																																			
158	129	29	0	0	0	0	0	0	10	7	3	0	0	0	20	16	4	23	22	1	6	3	3	99	81	18	Al-Wosta Branch			فرع الوسطى																																			
142	92	50	0	0	0	0	0	0	15	8	7	1	0	1	20	9	11	6	5	1	12	7	5	88	63	25	Khanyounis Branch			فرع خان يونس																																			
229	180	49	0	0	0	0	0	0	20	13	7	5	3	2	33	26	7	29	25	4	11	6	5	131	107	24	Rafah Branch			فرع رفح																																			
459	323	136	2	1	1	0	0	0	51	33	18	17	6	11	50	38	12	84	59	25	24	14	10	231	172	59	North Gaza Branch			فرع شمال غزة																																			
6746	5537	1209	55	48	7	163	144	19	777	653	124	948	689	259	1155	1003	152	783	659	124	550	400	150	2315	1941	374	Total			المجموع																																			

تخصص تعليم العلوم مطروح في الفروع التالية (رام الله ، نابلس ، طوباس ، قلقيلية ، جنين ، طولكرم ، الخليل) فقطو الطلبة المسجلين في باقي الفروع قدامى .

Specialization التخصص																								المرحلة الأساسية الأولى			تعليم التربية الإسلامية			اللغة العربية وأساليب تدريسها			اللغة الإنجليزية وأساليب تدريسها			تعليم الاجتماعيات			الرياضيات وأساليب تدريسها			تعليم العلوم			غير المتخصص			المجموع			الفروع / المراكز الدراسية					
Specialization																								Elementary Education			Teaching Islamic Education			Arabic Language and its Teaching Methods			English Language and its Teaching Methods			Teaching Social Studies			Mathematics and its Teaching Methods			Teaching Science			Not Specialized			Total			Branches \ Study Centers					
Specialization																								Total	Female	Male	Total	Female	Male	Total	Female	Male	Total	Female	Male	Total	Female	Male	Total	Female	Male	Total	Female	Male	Total	Female	Male	Total	Female	Male	الجنس					
Specialization																								Total	Female	Male	Total	Female	Male	Total	Female	Male	Total	Female	Male	Total	Female	Male	Total	Female	Male	Total	Female	Male	Total	Female	Male	Total	Female	Male	Total	Female	Male	Gender		
110	99	11	1	0	1	0	0	0	9	9	0	7	6	1	13	13	0	11	10	1	36	30	6	33	31	2	فرع القدس																													
39	36	3	0	0	0	0	0	0	3	2	1	4	3	1	6	5	1	2	2	0	6	6	0	18	18	0	مركز خدمات العيزرية الدراسي Ezareyah Services Study Center																													
591	525	66	11	11	0	20	20	0	57	54	3	85	67	18	120	110	10	37	33	4	49	35	14	212	195	17	فرع رام الله والبيرة Ramallah & Al-Bireh Branch																													
134	116	18	1	1	0	0	0	0	11	10	1	15	6	9	24	23	1	12	12	0	18	16	2	53	48	5	فرع أريحا Jericho Branch																													
872	717	155	15	13	2	30	28	2	115	94	21	170	127	43	136	121	15	102	82	20	53	37	16	251	215	36	فرع نابلس Nablus Branch																													
235	199	36	1	1	0	0	0	0	43	41	2	37	27	10	43	37	6	13	12	1	17	13	4	81	68	13	فرع طوباس Tubas Branch																													
369	313	56	2	2	0	17	16	1	60	54	6	59	33	26	102	90	12	60	55	5	27	21	6	42	42	0	فرع قلقيلية Qalqilya Branch																													
84	69	15	0	0	0	0	0	0	11	10	1	18	13	5	20	18	2	7	5	2	15	10	5	13	13	0	فرع سلفيت Salfet Branch																													
111	102	9	0	0	0	0	0	0	12	11	1	10	9	1	18	17	1	24	23	1	11	9	2	36	33	3	مركز خدمات بديا الدراسي Bedy Services Study Center																													
640	525	115	4	3	1	20	18	2	81	72	9	134	98	36	135	120	15	86	70	16	44	33	11	136	111	25	فرع طولكرم Tulkarm Branch																													
1101	926	175	7	6	1	54	44	10	86	77	9	174	143	31	170	158	12	122	109	13	112	85	27	376	304	72	فرع جنين Jenin Branch																													
333	290	43	4	3	1	0	0	0	44	37	7	68	50	18	62	57	5	40	37	3	17	13	4	98	93	5	فرع بيت لحم Bethlehem Branch																													
440	356	84	3	3	0	22	18	4	56	49	7	56	40	16	72	64	8	54	41	13	38	26	12	139	115	24	فرع الخليل Hebron Branch																													
177	149	28	2	2	0	0	0	0	25	22	3	37	29	8	18	15	3	22	18	4	16	15	1	57	48	9	فرع دورا Dora Branch																													
175	148	27	1	1	0	0	0	0	26	25	1	33	27	6	31	26	5	15	14	1	20	17	3	49	38	11	فرع يثا Yatta Branch																													
347	243	104	1	1	0	0	0	0	42	25	17	18	2	16	62	40	22	34	25	9	18	4	14	172	146	26	فرع غزة Gaza Branch																													
158	129	29	0	0	0	0	0	0	10	7	3	0	0	0	20	16	4	23	22	1	6	3	3	99	81	18	فرع الوسطى Al-Wosta Branch																													
142	92	50	0	0	0	0	0	0	15	8	7	1	0	1	20	9	11	6	5	1	12	7	5	88	63	25	فرع خان يونس Khanyounis Branch																													
229	180	49	0	0	0	0	0	0	20	13	7	5	3	2	33	26	7	29	25	4	11	6	5	131	107	24	فرع رفح Rafah Branch																													
459	323	136	2	1	1	0	0	0	51	33	18	17	6	11	50	38	12	84	59	25	24	14	10	231	172	59	فرع شمال غزة North Gaza Branch																													
6746	5537	1209	55	48	7	163	144	19	777	653	124	948	689	259	1155	1003	152	783	659	124	550	400	150	2315	1941	374	المجموع Total																													

تخصص تعليم العلوم مطروح في الفروع التالية (رام الله ، نابلس ، طوباس ، قلقيلية ، جنين ، طولكرم ، الخليل) فقط و الطلبة المسجلين في باقي الفروع قدامى .

جامعة القدس المفتوحة

AL-Quds Open University

توزيع الطلبة الجدد في كلية التربية حسب التخصص والفرع / المركز الدراسي و الجنس

Distribution Of New Students In Education Faculty By Specialization , Branches \ Study Centers , Gender

الدورة الصيفية الثانية من العام الجامعي 2015 / 2016

" 1154 "

Specialization																									الفروع / المراكز الدراسية			
التخصص									المركز الدراسي																			
المجموع			غير المتخصص			تعليم العلوم			الرياضيات وأساليب تدريسها			تعليم الاجتماعيات			اللغة الإنجليزية وأساليب تدريسها			اللغة العربية وأساليب تدريسها			تعليم التربية الإسلامية			المرحلة الأساسية الأولى			Branches \ Study Centers	
Total			Not Specialized			Teaching Science			Mathematics and its Teaching Methods			Teaching Social Studies			English Language and its Teaching Methods			Arabic Language and its Teaching Methods			Teaching Islamic Education			Elementary Education				
المجموع	إناث	ذكور	المجموع	إناث	ذكور	المجموع	إناث	ذكور	المجموع	إناث	ذكور	المجموع	إناث	ذكور	المجموع	إناث	ذكور	المجموع	إناث	ذكور	المجموع	إناث	ذكور	المجموع	إناث	ذكور		الجنس
Total	Female	Male	Total	Female	Male	Total	Female	Male	Total	Female	Male	Total	Female	Male	Total	Female	Male	Total	Female	Male	Total	Female	Male	Total	Female	Male	Gender	
0	0	0	0	0	0	0	0	0	0	0	0	0	0	0	0	0	0	0	0	0	0	0	0	0	0	0	0	AL-Quds Branch
0	0	0	0	0	0	0	0	0	0	0	0	0	0	0	0	0	0	0	0	0	0	0	0	0	0	0	0	Ezareyah Services Study Center
0	0	0	0	0	0	0	0	0	0	0	0	0	0	0	0	0	0	0	0	0	0	0	0	0	0	0	0	Ramallah & Al-Bireh Branch
0	0	0	0	0	0	0	0	0	0	0	0	0	0	0	0	0	0	0	0	0	0	0	0	0	0	0	0	Jericho Branch
0	0	0	0	0	0	0	0	0	0	0	0	0	0	0	0	0	0	0	0	0	0	0	0	0	0	0	0	Nablu Branch
0	0	0	0	0	0	0	0	0	0	0	0	0	0	0	0	0	0	0	0	0	0	0	0	0	0	0	0	Tubas Branch
0	0	0	0	0	0	0	0	0	0	0	0	0	0	0	0	0	0	0	0	0	0	0	0	0	0	0	0	Qalqilya Branch
0	0	0	0	0	0	0	0	0	0	0	0	0	0	0	0	0	0	0	0	0	0	0	0	0	0	0	0	Salfeet Branch
0	0	0	0	0	0	0	0	0	0	0	0	0	0	0	0	0	0	0	0	0	0	0	0	0	0	0	0	Bedy Services Study Center
0	0	0	0	0	0	0	0	0	0	0	0	0	0	0	0	0	0	0	0	0	0	0	0	0	0	0	0	Tulkarm Branch
0	0	0	0	0	0	0	0	0	0	0	0	0	0	0	0	0	0	0	0	0	0	0	0	0	0	0	0	Jenin Branch
0	0	0	0	0	0	0	0	0	0	0	0	0	0	0	0	0	0	0	0	0	0	0	0	0	0	0	0	Bethlehem Branch
0	0	0	0	0	0	0	0	0	0	0	0	0	0	0	0	0	0	0	0	0	0	0	0	0	0	0	0	Hebron Branch
0	0	0	0	0	0	0	0	0	0	0	0	0	0	0	0	0	0	0	0	0	0	0	0	0	0	0	0	Dora Branch
0	0	0	0	0	0	0	0	0	0	0	0	0	0	0	0	0	0	0	0	0	0	0	0	0	0	0	0	Yatta Branch
0	0	0	0	0	0	0	0	0	0	0	0	0	0	0	0	0	0	0	0	0	0	0	0	0	0	0	0	Gaza Branch
0	0	0	0	0	0	0	0	0	0	0	0	0	0	0	0	0	0	0	0	0	0	0	0	0	0	0	0	Al-Wosta Branch
0	0	0	0	0	0	0	0	0	0	0	0	0	0	0	0	0	0	0	0	0	0	0	0	0	0	0	0	Khanyounis Branch
0	0	0	0	0	0	0	0	0	0	0	0	0	0	0	0	0	0	0	0	0	0	0	0	0	0	0	0	Rafah Branch
0	0	0	0	0	0	0	0	0	0	0	0	0	0	0	0	0	0	0	0	0	0	0	0	0	0	0	0	North Gaza Branch
0	0	0	0	0	0	0	0	0	0	0	0	0	0	0	0	0	0	0	0	0	0	0	0	0	0	0	0	Total

تخصص تعليم العلوم مطروح في الفروع التالية (رام الله ، نابلس ، طوباس ، قلقيلية ، جنين ، طولكرم ، الخليل) فقطو الطلبة المسجلين في باقي الفروع قدام .

عدد الطلبة حسب المستوى الدراسي													الفروع / المراكز الدراسية		
المجموع Total			مستوى رابعة Level 4			مستوى ثالثة Level 3			مستوى ثانية Level 2			مستوى أولى Level 1			Branches \ Study Centers
			200-100			99-67			66-34			33-0			
المجموع	إناث	ذكور	المجموع	إناث	ذكور	المجموع	إناث	ذكور	المجموع	إناث	ذكور	المجموع	إناث	ذكور	الجنس
Total	Female	Male	Total	Female	Male	Total	Female	Male	Total	Female	Male	Total	Female	Male	Gender
110	99	11	23	21	2	38	32	6	30	30	0	19	16	3	Al-Quds Branch فروع القدس
39	36	3	21	18	3	7	7	0	4	4	0	7	7	0	Ezareyah Services Study Center مركز خدمات العيزرية الدراسي
591	525	66	202	181	21	185	165	20	141	122	19	63	57	6	Ramallah & Al-Bireh Branch فروع رام الله والبيرة
134	116	18	48	42	6	36	29	7	28	25	3	22	20	2	Jericho Branch فروع أريحا
872	717	155	304	252	52	283	236	47	197	156	41	88	73	15	Nablus Branch فروع نابلس
235	199	36	97	83	14	63	55	8	51	40	11	24	21	3	Tubas Branch فروع طولوباس
369	313	56	120	103	17	129	105	24	79	70	9	41	35	6	Qalqilya Branch فروع قلقيلية
84	69	15	30	25	5	29	24	5	17	13	4	8	7	1	Salfeet Branch فروع سلفيت
111	102	9	43	41	2	34	33	1	21	17	4	13	11	2	Bedyia Services Study Center مركز خدمات بديا الدراسي
640	525	115	240	192	48	202	168	34	119	97	22	79	68	11	Tulkarm Branch فروع طولكرم
1101	926	175	340	289	51	335	282	53	271	225	46	155	130	25	Jenin Branch فروع جنين
333	290	43	147	127	20	84	72	12	72	64	8	30	27	3	Bethlehem Branch فروع بيت لحم
440	356	84	171	141	30	126	99	27	97	80	17	46	36	10	Hebron Branch فروع الخليل
177	149	28	86	68	18	34	31	3	40	34	6	17	16	1	Dora Branch فروع دورا
175	148	27	68	56	12	47	40	7	41	36	5	19	16	3	Yatta Branch فروع يطا
347	243	104	136	97	39	115	79	36	65	40	25	31	27	4	Gaza Branch فروع غزة
158	129	29	85	70	15	40	31	9	15	14	1	18	14	4	Al-Wosta Branch فروع الوسطى
142	92	50	69	46	23	46	26	20	21	15	6	6	5	1	Khanyounis Branch فروع خان يونس
229	180	49	84	64	20	70	56	14	36	29	7	39	31	8	Rafah Branch فروع رفح
459	323	136	206	147	59	122	82	40	84	63	21	47	31	16	North Gaza Branch فروع شمال غزة
6746	5537	1209	2520	2063	457	2025	1652	373	1429	1174	255	772	648	124	Total المجموع

Distribution of Students In Elementary Education Specialization
By Branches \ Study Centers , Academic Level , Gender

الدورة الصيفية الثانية من العام الجامعي 2015 / 2016

" 1154 "

عدد الطلبة حسب المستوى الدراسي															الفروع / المراكز الدراسية	
المجموع Total			مستوى رابعة Level 4			مستوى ثالثة Level 3			مستوى ثانية Level 2			مستوى أولى Level 1			Branches \ Study Centers	
			200-100			99-67			66-34			33-0				
المجموع	إناث	ذكور	المجموع	إناث	ذكور	المجموع	إناث	ذكور	المجموع	إناث	ذكور	المجموع	إناث	ذكور	الجنس	
Total	Female	Male	Total	Female	Male	Total	Female	Male	Total	Female	Male	Total	Female	Male	Gender	
33	31	2	5	4	1	11	10	1	10	10	0	7	7	0	Al-Quds Branch فروع القدس	
18	18	0	4	4	0	5	5	0	2	2	0	7	7	0	Ezareyah Services Study Center مركز خدمات العيزرية الدراسي	
212	195	17	73	66	7	59	52	7	57	54	3	23	23	0	Ramallah & Al-Bireh Branch فروع رام الله والبيرة	
53	48	5	15	15	0	14	11	3	15	14	1	9	8	1	Jericho Branch فروع أريحا	
251	215	36	77	67	10	76	67	9	64	54	10	34	27	7	Nablus Branch فروع نابلس	
81	68	13	30	25	5	24	22	2	19	14	5	8	7	1	Tubas Branch فروع طوباس	
42	42	0	8	8	0	13	13	0	13	13	0	8	8	0	Qalqilya Branch فروع قلقيلية	
13	13	0	4	4	0	4	4	0	3	3	0	2	2	0	Salfet Branch فروع سلفيت	
36	33	3	10	10	0	14	14	0	5	4	1	7	5	2	Bedy Services Study Center مركز خدمات بديا الدراسي	
136	111	25	53	40	13	38	32	6	28	25	3	17	14	3	Tulkarm Branch فروع طولكرم	
376	304	72	91	78	13	110	87	23	115	88	27	60	51	9	Jenin Branch فروع جنين	
98	93	5	46	44	2	26	25	1	22	20	2	4	4	0	Bethlehem Branch فروع بيت لحم	
139	115	24	48	41	7	38	33	5	29	21	8	24	20	4	Hebron Branch فروع الخليل	
57	48	9	30	25	5	7	6	1	14	11	3	6	6	0	Dora Branch فروع دورا	
49	38	11	11	8	3	16	14	2	18	14	4	4	2	2	Yatta Branch فروع يطا	
172	146	26	68	59	9	57	46	11	34	29	5	13	12	1	Gaza Branch فروع غزة	
99	81	18	58	46	12	21	18	3	8	7	1	12	10	2	Al-Wosta Branch فروع الوسطى	
88	63	25	44	33	11	29	18	11	10	8	2	5	4	1	Khanyounis Branch فروع خان يونس	
131	107	24	61	50	11	42	36	6	21	16	5	7	5	2	Rafah Branch فروع رفح	
231	172	59	116	85	31	62	44	18	40	32	8	13	11	2	North Gaza Branch فروع شمال غزة	
2315	1941	374	852	712	140	666	557	109	527	439	88	270	233	37	Total المجموع	

Distribution of Students In Teaching Islamic Education Specialization
By Branches \ Study Centers , Academic Level , Gender

الدورة الصيفية الثانية من العام الجامعي 2015 / 2016

" 1154 "

عدد الطلبة حسب المستوى الدراسي															الفروع / المراكز الدراسية	
المجموع Total			مستوى رابعة Level 4			مستوى ثالثة Level 3			مستوى ثانية Level 2			مستوى أولى Level 1			Branches \ Study Centers	
			200-100			99-67			66-34			33-0				
المجموع	إناث	ذكور	المجموع	إناث	ذكور	المجموع	إناث	ذكور	المجموع	إناث	ذكور	المجموع	إناث	ذكور	الجنس	
Total	Female	Male	Total	Female	Male	Total	Female	Male	Total	Female	Male	Total	Female	Male	Gender	
36	30	6	8	8	0	16	11	5	10	10	0	2	1	1	Al-Quds Branch فروع القدس	
6	6	0	5	5	0	0	0	0	1	1	0	0	0	0	Ezareyah Services Study Center مركز خدمات العيزرية الدراسي	
49	35	14	16	12	4	13	10	3	12	7	5	8	6	2	Ramallah & Al-Birah Branch فروع رام الله والبيرة	
18	16	2	8	8	0	6	5	1	1	1	0	3	2	1	Jericho Branch فروع أريحا	
53	37	16	16	10	6	14	11	3	18	14	4	5	2	3	Nablus Branch فروع نابلس	
17	13	4	3	3	0	5	4	1	6	3	3	3	3	0	Tubas Branch فروع طوباس	
27	21	6	12	9	3	7	6	1	4	3	1	4	3	1	Qalqilya Branch فروع قلقيلية	
15	10	5	5	4	1	6	2	4	3	3	0	1	1	0	Salfet Branch فروع سلفيت	
11	9	2	8	7	1	2	2	0	1	0	1	0	0	0	Bedyia Services Study Center مركز خدمات بديا الدراسي	
44	33	11	25	20	5	9	5	4	9	7	2	1	1	0	Tulkarm Branch فروع طولكرم	
112	85	27	33	26	7	31	22	9	30	23	7	18	14	4	Jenin Branch فروع جنين	
17	13	4	7	7	0	2	1	1	5	4	1	3	1	2	Bethlehem Branch فروع بيت لحم	
38	26	12	15	11	4	13	8	5	7	5	2	3	2	1	Hebron Branch فروع الخليل	
16	15	1	6	5	1	4	4	0	3	3	0	3	3	0	Dora Branch فروع دورا	
20	17	3	10	9	1	3	2	1	4	4	0	3	2	1	Yatta Branch فروع يطا	
18	4	14	7	1	6	5	3	2	5	0	5	1	0	1	Gaza Branch فروع غزة	
6	3	3	3	2	1	2	0	2	1	1	0	0	0	0	Al-Wosta Branch فروع الوسطى	
12	7	5	3	0	3	4	2	2	5	5	0	0	0	0	Khanyounis Branch فروع خان يونس	
11	6	5	3	1	2	3	1	2	2	2	0	3	2	1	Rafah Branch فروع رفح	
24	14	10	10	6	4	7	6	1	3	1	2	4	1	3	North Gaza Branch فروع شمال غزة	
550	400	150	203	154	49	152	105	47	130	97	33	65	44	21	Total المجموع	

Distribution of Students In Arabic Language and its Teaching Methods Specialization
By Branches \ Study Centers , Academic Level , Gender

الدورة الصيفية الثانية من العام الجامعي 2015 / 2016

" 1154 "

عدد الطلبة حسب المستوى الدراسي															الفروع / المراكز الدراسية	
المجموع Total			مستوى رابعة Level 4			مستوى ثالثة Level 3			مستوى ثانية Level 2			مستوى أولى Level 1			Branches \ Study Centers	
			200-100			99-67			66-34			33-0				
المجموع	إناث	ذكور	المجموع	إناث	ذكور	المجموع	إناث	ذكور	المجموع	إناث	ذكور	المجموع	إناث	ذكور	الجنس Gender	
Total	Female	Male	Total	Female	Male	Total	Female	Male	Total	Female	Male	Total	Female	Male		
11	10	1	3	3	0	4	4	0	1	1	0	3	2	1	Al-Quds Branch فرع القدس	
2	2	0	2	2	0	0	0	0	0	0	0	0	0	0	Ezareyah Services Study Center مركز خدمات العزيرة الدراسي	
37	33	4	11	9	2	15	14	1	7	6	1	4	4	0	Ramallah & Al-Birah Branch فرع رام الله والبيرة	
12	12	0	2	2	0	6	6	0	2	2	0	2	2	0	Jericho Branch فرع أريحا	
102	82	20	41	37	4	34	24	10	21	16	5	6	5	1	Nablus Branch فرع نابلس	
13	12	1	10	9	1	2	2	0	1	1	0	0	0	0	Tubas Branch فرع طوباس	
60	55	5	22	21	1	20	18	2	13	12	1	5	4	1	Qalqilya Branch فرع قلقيلية	
7	5	2	3	3	0	1	1	0	3	1	2	0	0	0	Salfet Branch فرع سلفيت	
24	23	1	7	7	0	8	7	1	8	8	0	1	1	0	Bedyia Services Study Center مركز خدمات بديا الدراسي	
86	70	16	35	28	7	29	24	5	13	10	3	9	8	1	Tulkarm Branch فرع طولكرم	
122	109	13	49	47	2	31	26	5	31	29	2	11	7	4	Jenin Branch فرع جنين	
40	37	3	13	11	2	10	10	0	12	11	1	5	5	0	Bethlehem Branch فرع بيت لحم	
54	41	13	31	25	6	14	10	4	6	6	0	3	0	3	Hebron Branch فرع الخليل	
22	18	4	11	7	4	4	4	0	4	4	0	3	3	0	Dora Branch فرع دورا	
15	14	1	6	5	1	4	4	0	3	3	0	2	2	0	Yatta Branch فرع يطا	
34	25	9	12	8	4	12	11	1	7	3	4	3	3	0	Gaza Branch فرع غزة	
23	22	1	14	13	1	5	5	0	3	3	0	1	1	0	Al-Wosta Branch فرع الوسطى	
6	5	1	3	2	1	2	2	0	0	0	0	1	1	0	Khanyounis Branch فرع خان يونس	
29	25	4	8	6	2	8	7	1	4	3	1	9	9	0	Rafah Branch فرع رفح	
84	59	25	36	28	8	24	15	9	14	10	4	10	6	4	North Gaza Branch فرع شمال غزة	
783	659	124	319	273	46	233	194	39	153	129	24	78	63	15	Total المجموع	

عدد الطلبة حسب المستوى الدراسي															الفروع / المراكز الدراسية	
المجموع Total			مستوى رابعة Level 4			مستوى ثالثة Level 3			مستوى ثانيا Level 2			مستوى أولى Level 1			Branches \ Study Centers	
			200-100			99-67			66-34			33-0				
المجموع	إناث	ذكور	المجموع	إناث	ذكور	المجموع	إناث	ذكور	المجموع	إناث	ذكور	المجموع	إناث	ذكور	الجنس	
Total	Female	Male	Total	Female	Male	Total	Female	Male	Total	Female	Male	Total	Female	Male	Gender	
13	13	0	1	1	0	3	3	0	5	5	0	4	4	0	Al-Quds Branch فروع القدس	
6	5	1	5	4	1	1	1	0	0	0	0	0	0	0	Ezareyah Services Study Center مركز خدمات العيزرية الدراسي	
120	110	10	41	38	3	47	41	6	25	24	1	7	7	0	Ramallah & Al-Birah Branch فروع رام الله والبيرة	
24	23	1	9	9	0	6	5	1	3	3	0	6	6	0	Jericho Branch فروع أريحا	
136	121	15	43	37	6	53	50	3	30	26	4	10	8	2	Nablus Branch فروع نابلس	
43	37	6	11	9	2	13	11	2	15	14	1	4	3	1	Tubas Branch فروع طوباس	
102	90	12	30	29	1	40	32	8	23	21	2	9	8	1	Qalqilya Branch فروع قلقيلية	
20	18	2	5	3	2	11	11	0	2	2	0	2	2	0	Salfet Branch فروع سلفيت	
18	17	1	8	7	1	5	5	0	2	2	0	3	3	0	Bedyia Services Study Center مركز خدمات بديا الدراسي	
135	120	15	41	36	5	49	44	5	33	30	3	12	10	2	Tulkarm Branch فروع طولكرم	
170	158	12	42	40	2	62	58	4	42	39	3	24	21	3	Jenin Branch فروع جنين	
62	57	5	26	23	3	18	16	2	11	11	0	7	7	0	Bethlehem Branch فروع بيت لحم	
72	64	8	21	19	2	25	21	4	23	21	2	3	3	0	Hebron Branch فروع الخليل	
18	15	3	9	7	2	2	2	0	6	5	1	1	1	0	Dora Branch فروع دورا	
31	26	5	7	4	3	11	9	2	7	7	0	6	6	0	Yatta Branch فروع يطا	
62	40	22	22	16	6	18	10	8	13	5	8	9	9	0	Gaza Branch فروع غزة	
20	16	4	8	8	0	5	3	2	2	2	0	5	3	2	Al-Wosta Branch فروع الوسطى	
20	9	11	11	7	4	7	2	5	2	0	2	0	0	0	Khanyounis Branch فروع خان يونس	
33	26	7	4	3	1	8	7	1	6	5	1	15	11	4	Rafah Branch فروع رفح	
50	38	12	10	10	0	16	10	6	18	13	5	6	5	1	North Gaza Branch فروع شمال غزة	
1155	1003	152	354	310	44	400	341	59	268	235	33	133	117	16	Total المجموع	

Distribution of Students In Teaching Social Studies Specialization
By Branches \ Study Centers , Academic Level , Gender

الدورة الصيفية الثانية من العام الجامعي 2015 / 2016

" 1154 "

عدد الطلبة حسب المستوى الدراسي															الفروع / المراكز الدراسية	
المجموع Total			مستوى رابعة Level 4			مستوى ثالثة Level 3			مستوى ثانيا Level 2			مستوى اولى Level 1			Branches \ Study Centers	
			200-100			99-67			66-34			33-0				
المجموع	إناث	ذكور	المجموع	إناث	ذكور	المجموع	إناث	ذكور	المجموع	إناث	ذكور	المجموع	إناث	ذكور	الجنس Gender	
Total	Female	Male	Total	Female	Male	Total	Female	Male	Total	Female	Male	Total	Female	Male		
7	6	1	3	2	1	2	2	0	2	2	0	0	0	0	Al-Quds Branch فرع القدس	
4	3	1	3	2	1	1	1	0	0	0	0	0	0	0	Ezareyah Services Study Center مركز خدمات العيزرية الدراسي	
85	67	18	32	27	5	26	23	3	21	14	7	6	3	3	Ramallah & Al-Birah Branch فرع رام الله والبيره	
15	6	9	9	3	6	4	2	2	2	1	1	0	0	0	Jericho Branch فرع أريحا	
170	127	43	71	54	17	53	40	13	32	20	12	14	13	1	Nablus Branch فرع نابلس	
37	27	10	18	14	4	8	5	3	6	4	2	5	4	1	Tubas Branch فرع طوباس	
59	33	26	20	11	9	24	13	11	11	6	5	4	3	1	Qalqilya Branch فرع قلقيلية	
18	13	5	8	6	2	5	4	1	2	1	1	3	2	1	Salfet Branch فرع سلفيت	
10	9	1	4	4	0	4	4	0	2	1	1	0	0	0	Bedyia Services Study Center مركز خدمات بديا الدراسي	
134	98	36	51	40	11	42	30	12	23	13	10	18	15	3	Tulkarm Branch فرع طولكرم	
174	143	31	68	53	15	60	51	9	27	22	5	19	17	2	Jenin Branch فرع جنين	
68	50	18	39	29	10	14	9	5	13	10	3	2	2	0	Bethlehem Branch فرع بيت لحم	
56	40	16	28	22	6	15	10	5	10	6	4	3	2	1	Hebron Branch فرع الخليل	
37	29	8	18	12	6	12	10	2	7	7	0	0	0	0	Dora Branch فرع دورا	
33	27	6	19	16	3	9	7	2	3	2	1	2	2	0	Yatta Branch فرع يطا	
18	2	16	10	1	9	5	1	4	1	0	1	2	0	2	Gaza Branch فرع غزة	
0	0	0	0	0	0	0	0	0	0	0	0	0	0	0	Al-Wosta Branch فرع الوسطى	
1	0	1	0	0	0	1	0	1	0	0	0	0	0	0	Khanyounis Branch فرع خان يونس	
5	3	2	1	1	0	2	0	2	1	1	0	1	1	0	Rafah Branch فرع رفح	
17	6	11	8	2	6	3	1	2	2	2	0	4	1	3	North Gaza Branch فرع شمال غزة	
948	689	259	410	299	111	290	213	77	165	112	53	83	65	18	Total المجموع	

Distribution of Students In Mathematics and its Teaching Methods Specialization
By Branches \ Study Centers , Academic Level , Gender

الدورة الصيفية الثانية من العام الجامعي 2015 / 2016

" 1154 "

عدد الطلبة حسب المستوى الدراسي															الفروع / المراكز الدراسية	
المجموع Total			مستوى رابعة Level 4			مستوى ثالثة Level 3			مستوى ثانيا Level 2			مستوى اولى Level 1			Branches \ Study Centers	
			200-100			99-67			66-34			33-0				
المجموع	إناث	ذكور	المجموع	إناث	ذكور	المجموع	إناث	ذكور	المجموع	إناث	ذكور	المجموع	إناث	ذكور	الجنس Gender	
Total	Female	Male	Total	Female	Male	Total	Female	Male	Total	Female	Male	Total	Female	Male		
9	9	0	3	3	0	2	2	0	2	2	0	2	2	0	Al-Quds Branch فرع القدس	
3	2	1	2	1	1	0	0	0	1	1	0	0	0	0	Ezareyah Services Study Center مركز خدمات العيزرية الدراسي	
57	54	3	21	21	0	17	17	0	13	11	2	6	5	1	Ramallah & Al-Birah Branch فرع رام الله والبيرة	
11	10	1	5	5	0	0	0	0	5	4	1	1	1	0	Jericho Branch فرع أريحا	
115	94	21	47	38	9	39	31	8	24	20	4	5	5	0	Nablus Branch فرع نابلس	
43	41	2	25	23	2	11	11	0	4	4	0	3	3	0	Tubas Branch فرع طوباس	
60	54	6	20	18	2	20	18	2	11	11	0	9	7	2	Qalqilya Branch فرع قلقيلية	
11	10	1	5	5	0	2	2	0	4	3	1	0	0	0	Salfet Branch فرع سلفيت	
12	11	1	6	6	0	1	1	0	3	2	1	2	2	0	Bedyia Services Study Center مركز خدمات بديا الدراسي	
81	72	9	30	24	6	27	26	1	9	8	1	15	14	1	Tulkarm Branch فرع طولكرم	
86	77	9	31	25	6	27	26	1	17	17	0	11	9	2	Jenin Branch فرع جنين	
44	37	7	16	13	3	14	11	3	9	8	1	5	5	0	Bethlehem Branch فرع بيت لحم	
56	49	7	23	19	4	13	12	1	13	12	1	7	6	1	Hebron Branch فرع الخليل	
25	22	3	12	12	0	5	5	0	6	4	2	2	1	1	Dora Branch فرع دورا	
26	25	1	15	14	1	4	4	0	6	6	0	1	1	0	Yatta Branch فرع يطا	
42	25	17	17	12	5	18	8	10	5	3	2	2	2	0	Gaza Branch فرع غزة	
10	7	3	2	1	1	7	5	2	1	1	0	0	0	0	Al-Wosta Branch فرع الوسطى	
15	8	7	8	4	4	3	2	1	4	2	2	0	0	0	Khanyounis Branch فرع خان يونس	
20	13	7	7	3	4	7	5	2	2	2	0	4	3	1	Rafah Branch فرع رفح	
51	33	18	26	16	10	10	6	4	6	4	2	9	7	2	North Gaza Branch فرع شمال غزة	
777	653	124	321	263	58	227	192	35	145	125	20	84	73	11	Total المجموع	

Distribution of Students In Teaching Science Specialization
By Branches \ Study Centers , Academic Level , Gender

الدورة الصيفية الثانية من العام الجامعي 2015 / 2016

" 1154 "

عدد الطلبة حسب المستوى الدراسي															الفروع / المراكز الدراسية	
المجموع Total			مستوى 4 رابعة Level 4			مستوى 3 ثالثة Level 3			مستوى 2 ثانية Level 2			مستوى 1 أولى Level 1			Branches \ Study Centers	
			200-100			99-67			66-34			33-0				
المجموع	إناث	ذكور	المجموع	إناث	ذكور	المجموع	إناث	ذكور	المجموع	إناث	ذكور	المجموع	إناث	ذكور	الجنس Gender	
Total	Female	Male	Total	Female	Male	Total	Female	Male	Total	Female	Male	Total	Female	Male		
0	0	0	0	0	0	0	0	0	0	0	0	0	0	0	Al-Quds Branch فرع القدس	
0	0	0	0	0	0	0	0	0	0	0	0	0	0	0	Ezareyah Services Study Center مركز خدمات العيزرية الدراسي	
20	20	0	8	8	0	8	8	0	3	3	0	1	1	0	Ramallah & Al-Bireh Branch فرع رام الله والبيرة	
0	0	0	0	0	0	0	0	0	0	0	0	0	0	0	Jericho Branch فرع أريحا	
30	28	2	9	9	0	14	13	1	7	6	1	0	0	0	Nablus Branch فرع نابلس	
0	0	0	0	0	0	0	0	0	0	0	0	0	0	0	Tubas Branch فرع طوباس	
17	16	1	8	7	1	5	5	0	4	4	0	0	0	0	Qalqilya Branch فرع قلقيلية	
0	0	0	0	0	0	0	0	0	0	0	0	0	0	0	Salfet Branch فرع سلفيت	
0	0	0	0	0	0	0	0	0	0	0	0	0	0	0	Bedyia Services Study Center مركز خدمات بديا الدراسي	
20	18	2	5	4	1	8	7	1	4	4	0	3	3	0	Tulkarm Branch فرع طولكرم	
54	44	10	26	20	6	14	12	2	8	6	2	6	6	0	Jenin Branch فرع جنين	
0	0	0	0	0	0	0	0	0	0	0	0	0	0	0	Bethlehem Branch فرع بيت لحم	
22	18	4	5	4	1	8	5	3	8	8	0	1	1	0	Hebron Branch فرع الخليل	
0	0	0	0	0	0	0	0	0	0	0	0	0	0	0	Dora Branch فرع دورا	
0	0	0	0	0	0	0	0	0	0	0	0	0	0	0	Yatta Branch فرع يطا	
0	0	0	0	0	0	0	0	0	0	0	0	0	0	0	Gaza Branch فرع غزة	
0	0	0	0	0	0	0	0	0	0	0	0	0	0	0	Al-Wosta Branch فرع الوسطى	
0	0	0	0	0	0	0	0	0	0	0	0	0	0	0	Khanyounis Branch فرع خان يونس	
0	0	0	0	0	0	0	0	0	0	0	0	0	0	0	Rafah Branch فرع رفح	
0	0	0	0	0	0	0	0	0	0	0	0	0	0	0	North Gaza Branch فرع شمال غزة	
163	144	19	61	52	9	57	50	7	34	31	3	11	11	0	Total المجموع	

تخصص تعليم العلوم مطروح في الفروع التالية (رام الله ، نابلس ، طوباس ، قلقيلية ، جنين ، طولكرم ، الخليل) فقط و الطلبة المسجلين في باقي الفروع قدامى .

Distribution of Students Not Specialized In Education Faculty
By Branches \ Study Centers , Academic Level , Gender

الدورة الصيفية الثانية من العام الجامعي 2015 / 2016

" 1154 "

عدد الطلبة حسب المستوى الدراسي															الفروع / المراكز الدراسية	
المجموع Total			مستوى رابعة Level 4			مستوى ثالثة Level 3			مستوى ثانية Level 2			مستوى اولى Level 1			Branches \ Study Centers	
			200-100			99-67			66-34			33-0				
المجموع	إناث	ذكور	المجموع	إناث	ذكور	المجموع	إناث	ذكور	المجموع	إناث	ذكور	المجموع	إناث	ذكور	الجنس	
Total	Female	Male	Total	Female	Male	Total	Female	Male	Total	Female	Male	Total	Female	Male	Gender	
1	0	1	0	0	0	0	0	0	0	0	0	1	0	1	Al-Quds Branch فروع القدس	
0	0	0	0	0	0	0	0	0	0	0	0	0	0	0	Ezareyah Services Study Center مركز خدمات العيزرية الدراسي	
11	11	0	0	0	0	0	0	0	3	3	0	8	8	0	Ramallah & Al-Birah Branch فروع رام الله والبيرة	
1	1	0	0	0	0	0	0	0	0	0	0	1	1	0	Jericho Branch فروع أريحا	
15	13	2	0	0	0	0	0	0	1	0	1	14	13	1	Nablus Branch فروع نابلس	
1	1	0	0	0	0	0	0	0	0	0	0	1	1	0	Tubas Branch فروع طوباس	
2	2	0	0	0	0	0	0	0	0	0	0	2	2	0	Qalqilya Branch فروع قلقيلية	
0	0	0	0	0	0	0	0	0	0	0	0	0	0	0	Salfet Branch فروع سلفيت	
0	0	0	0	0	0	0	0	0	0	0	0	0	0	0	Bedyia Services Study Center مركز خدمات بديا الدراسي	
4	3	1	0	0	0	0	0	0	0	0	0	4	3	1	Tulkarm Branch فروع طولكرم	
7	6	1	0	0	0	0	0	0	1	1	0	6	5	1	Jenin Branch فروع جنين	
4	3	1	0	0	0	0	0	0	0	0	0	4	3	1	Bethlehem Branch فروع بيت لحم	
3	3	0	0	0	0	0	0	0	1	1	0	2	2	0	Hebron Branch فروع الخليل	
2	2	0	0	0	0	0	0	0	0	0	0	2	2	0	Dora Branch فروع دورا	
1	1	0	0	0	0	0	0	0	0	0	0	1	1	0	Yatta Branch فروع يطا	
1	1	0	0	0	0	0	0	0	0	0	0	1	1	0	Gaza Branch فروع غزة	
0	0	0	0	0	0	0	0	0	0	0	0	0	0	0	Al-Wosta Branch فروع الوسطى	
0	0	0	0	0	0	0	0	0	0	0	0	0	0	0	Khanyounis Branch فروع خان يونس	
0	0	0	0	0	0	0	0	0	0	0	0	0	0	0	Rafah Branch فروع رفح	
2	1	1	0	0	0	0	0	0	1	1	0	1	0	1	North Gaza Branch فروع شمال غزة	
55	48	7	0	0	0	0	0	0	7	6	1	48	42	6	Total المجموع	

Specialization التخصص												الفروع / المراكز الدراسية Branches \ Study Centers			الجنس Gender	
المجموع			غير متخصص			التاريخ			اللغة الإنجليزية وآدابها							اللغة العربية وآدابها
Total			Not Specialized			History			English Language & Literature			Arabic Language & Literature				
المجموع	إناث	ذكور	المجموع	إناث	ذكور	المجموع	إناث	ذكور	المجموع	إناث	ذكور	المجموع	إناث	ذكور		
Total	Female	Male	Total	Female	Male	Total	Female	Male	Total	Female	Male	Total	Female	Male		
4	3	1	1	1	0	0	0	0	0	0	0	3	2	1	Al-Quds Branch	فرع القدس
0	0	0	0	0	0	0	0	0	0	0	0	0	0	0	Ezareyah Services Study Center	مركز خدمات العيزرية الدراسي
46	33	13	11	9	2	0	0	0	31	23	8	4	1	3	Ramallah & Al-Bireh Branch	فرع رام الله والبيرة
12	9	3	1	1	0	0	0	0	7	4	3	4	4	0	Jericho Branch	فرع أريحا
39	31	8	3	3	0	0	0	0	24	17	7	12	11	1	Nablus Branch	فرع نابلس
6	6	0	1	1	0	0	0	0	3	3	0	2	2	0	Tubas Branch	فرع طوباس
19	15	4	1	1	0	0	0	0	14	12	2	4	2	2	Qalqilya Branch	فرع قلقيلية
6	5	1	0	0	0	0	0	0	1	1	0	5	4	1	Salfeet Branch	فرع سلفيت
13	12	1	3	3	0	0	0	0	6	6	0	4	3	1	Bedya Services Study Center	مركز خدمات بديا الدراسي
37	30	7	7	4	3	0	0	0	16	13	3	14	13	1	Tulkarm Branch	فرع طولكرم
63	55	8	21	18	3	0	0	0	37	33	4	5	4	1	Jenin Branch	فرع جنين
11	8	3	1	0	1	0	0	0	9	7	2	1	1	0	Bethlehem Branch	فرع بيت لحم
5	4	1	0	0	0	0	0	0	5	4	1	0	0	0	Hebron Branch	فرع الخليل
3	3	0	0	0	0	0	0	0	0	0	0	3	3	0	Dora Branch	فرع دورا
0	0	0	0	0	0	0	0	0	0	0	0	0	0	0	Yatta Branch	فرع يطا
4	2	2	0	0	0	0	0	0	4	2	2	0	0	0	Gaza Branch	فرع غزة
2	1	1	0	0	0	0	0	0	2	1	1	0	0	0	Al-Wosta Branch	فرع الوسطى
1	0	1	1	0	1	0	0	0	0	0	0	0	0	0	Khanyounis Branch	فرع خان يونس
0	0	0	0	0	0	0	0	0	0	0	0	0	0	0	Rafah Branch	فرع رفح
2	1	1	0	0	0	0	0	0	2	1	1	0	0	0	North Gaza Branch	فرع شمال غزة
273	218	55	51	41	10	0	0	0	161	127	34	61	50	11	Total	المجموع

Specialization التخصص												الفروع / المراكز الدراسية Branches \ Study Centers			الجنس Gender
المجموع			غير متخصص			التاريخ			اللغة الإنجليزية وآدابها						
Total			Not Specialized			History			English Language & Literature			Arabic Language & Literature			
المجموع	إناث	ذكور	المجموع	إناث	ذكور	المجموع	إناث	ذكور	المجموع	إناث	ذكور	المجموع	إناث	ذكور	
Total	Female	Male	Total	Female	Male	Total	Female	Male	Total	Female	Male	Total	Female	Male	
4	3	1	1	1	0	0	0	0	0	0	0	3	2	1	AL-Quds Branch فرع القدس
0	0	0	0	0	0	0	0	0	0	0	0	0	0	0	Ezareyah Services Study Center مركز خدمات العيزرية الدراسي
46	33	13	11	9	2	0	0	0	31	23	8	4	1	3	Ramallah & Al-Bireh Branch فرع رام الله والبيرة
12	9	3	1	1	0	0	0	0	7	4	3	4	4	0	Jericho Branch فرع أريحا
39	31	8	3	3	0	0	0	0	24	17	7	12	11	1	Nablus Branch فرع نابلس
6	6	0	1	1	0	0	0	0	3	3	0	2	2	0	Tubas Branch فرع طوباس
19	15	4	1	1	0	0	0	0	14	12	2	4	2	2	Qalqilya Branch فرع قلقيلية
6	5	1	0	0	0	0	0	0	1	1	0	5	4	1	Salfeet Branch فرع سلفيت
13	12	1	3	3	0	0	0	0	6	6	0	4	3	1	Bedya Services Study Center مركز خدمات بديا الدراسي
37	30	7	7	4	3	0	0	0	16	13	3	14	13	1	Tulkarm Branch فرع طولكرم
63	55	8	21	18	3	0	0	0	37	33	4	5	4	1	Jenin Branch فرع جنين
11	8	3	1	0	1	0	0	0	9	7	2	1	1	0	Bethlehem Branch فرع بيت لحم
5	4	1	0	0	0	0	0	0	5	4	1	0	0	0	Hebron Branch فرع الخليل
3	3	0	0	0	0	0	0	0	0	0	0	3	3	0	Dora Branch فرع دورا
0	0	0	0	0	0	0	0	0	0	0	0	0	0	0	Yatta Branch فرع يطا
4	2	2	0	0	0	0	0	0	4	2	2	0	0	0	Gaza Branch فرع غزة
2	1	1	0	0	0	0	0	0	2	1	1	0	0	0	Al-Wosta Branch فرع الوسطى
1	0	1	1	0	1	0	0	0	0	0	0	0	0	0	Khanyounis Branch فرع خان يونس
0	0	0	0	0	0	0	0	0	0	0	0	0	0	0	Rafah Branch فرع رفح
2	1	1	0	0	0	0	0	0	2	1	1	0	0	0	North Gaza Branch فرع شمال غزة
273	218	55	51	41	10	0	0	0	161	127	34	61	50	11	Total المجموع

Specialization التخصص												الفروع / المراكز الدراسية			Branches \ Study Centers	الجنس Gender
المجموع			غير متخصص			التاريخ			اللغة الإنجليزية وآدابها			اللغة العربية وآدابها				
Total			Not Specialized			History			English Language & Literature			Arabic Language & Literature				
المجموع	إناث	ذكور	المجموع	إناث	ذكور	المجموع	إناث	ذكور	المجموع	إناث	ذكور	المجموع	إناث	ذكور		
Total	Female	Male	Total	Female	Male	Total	Female	Male	Total	Female	Male	Total	Female	Male		
0	0	0	0	0	0	0	0	0	0	0	0	0	0	0	Al-Quds Branch فرع القدس	
0	0	0	0	0	0	0	0	0	0	0	0	0	0	0	Ezareyah Services Study Center مركز خدمات العيزرية الدراسي	
0	0	0	0	0	0	0	0	0	0	0	0	0	0	0	Ramallah & Al-Bireh Branch فرع رام الله والبيرة	
0	0	0	0	0	0	0	0	0	0	0	0	0	0	0	Jericho Branch فرع أريحا	
0	0	0	0	0	0	0	0	0	0	0	0	0	0	0	Nablus Branch فرع نابلس	
0	0	0	0	0	0	0	0	0	0	0	0	0	0	0	Tubas Branch فرع طوباس	
0	0	0	0	0	0	0	0	0	0	0	0	0	0	0	Qalqilya Branch فرع قلقيلية	
0	0	0	0	0	0	0	0	0	0	0	0	0	0	0	Salfeet Branch فرع سلفيت	
0	0	0	0	0	0	0	0	0	0	0	0	0	0	0	Bedya Services Study Center مركز خدمات بديا الدراسي	
0	0	0	0	0	0	0	0	0	0	0	0	0	0	0	Tulkarm Branch فرع طولكرم	
0	0	0	0	0	0	0	0	0	0	0	0	0	0	0	Jenin Branch فرع جنين	
0	0	0	0	0	0	0	0	0	0	0	0	0	0	0	Bethlehem Branch فرع بيت لحم	
0	0	0	0	0	0	0	0	0	0	0	0	0	0	0	Hebron Branch فرع الخليل	
0	0	0	0	0	0	0	0	0	0	0	0	0	0	0	Dora Branch فرع دورا	
0	0	0	0	0	0	0	0	0	0	0	0	0	0	0	Yatta Branch فرع يطا	
0	0	0	0	0	0	0	0	0	0	0	0	0	0	0	Gaza Branch فرع غزة	
0	0	0	0	0	0	0	0	0	0	0	0	0	0	0	Al-Wosta Branch فرع الوسطى	
0	0	0	0	0	0	0	0	0	0	0	0	0	0	0	Khanyounis Branch فرع خان يونس	
0	0	0	0	0	0	0	0	0	0	0	0	0	0	0	Rafah Branch فرع رفح	
0	0	0	0	0	0	0	0	0	0	0	0	0	0	0	North Gaza Branch فرع شمال غزة	
0	0	0	0	0	0	0	0	0	0	0	0	0	0	0	Total المجموع	

عدد الطلبة حسب المستوى الدراسي															الفروع / المراكز الدراسية	
المجموع Total			مستوى رابعة Level 4			مستوى ثالثة Level 3			مستوى ثانية Level 2			مستوى أولى Level 1			Branches \ Study Centers	
			200-100			99-67			66-34			33-0				
المجموع	إناث	ذكور	المجموع	إناث	ذكور	المجموع	إناث	ذكور	المجموع	إناث	ذكور	المجموع	إناث	ذكور	الجنس	
Total	Female	Male	Total	Female	Male	Total	Female	Male	Total	Female	Male	Total	Female	Male	Gender	
4	3	1	0	0	0	2	1	1	0	0	0	2	2	0	فرع القدس Al-Quds Branch	
0	0	0	0	0	0	0	0	0	0	0	0	0	0	0	مركز خدمات العيزرية الدراسي Ezareyah Services Study Center	
46	33	13	1	0	1	4	2	2	21	16	5	20	15	5	فرع رام الله والبيرة Ramallah & Al-Bireh Branch	
12	9	3	0	0	0	0	0	0	5	2	3	7	7	0	فرع أريحا Jericho Branch	
39	31	8	0	0	0	1	0	1	16	13	3	22	18	4	فرع نابلس Nablus Branch	
6	6	0	0	0	0	0	0	0	1	1	0	5	5	0	فرع طوباس Tubas Branch	
19	15	4	0	0	0	5	4	1	8	6	2	6	5	1	فرع قلقيلية Qalqilya Branch	
6	5	1	0	0	0	0	0	0	4	4	0	2	1	1	فرع سلفيت Salfet Branch	
13	12	1	0	0	0	1	1	0	7	6	1	5	5	0	مركز خدمات بديا الدراسي Bedy Services Study Center	
37	30	7	0	0	0	1	0	1	13	9	4	23	21	2	فرع طولكرم Tulkarm Branch	
63	55	8	0	0	0	3	2	1	20	18	2	40	35	5	فرع جنين Jenin Branch	
11	8	3	0	0	0	3	2	1	2	1	1	6	5	1	فرع بيت لحم Bethlehem Branch	
5	4	1	0	0	0	1	0	1	2	2	0	2	2	0	فرع الخليل Hebron Branch	
3	3	0	0	0	0	0	0	0	0	0	0	3	3	0	فرع دورا Dora Branch	
0	0	0	0	0	0	0	0	0	0	0	0	0	0	0	فرع يطا Yatta Branch	
4	2	2	0	0	0	1	0	1	1	1	0	2	1	1	فرع غزة Gaza Branch	
2	1	1	0	0	0	0	0	0	1	0	1	1	1	0	فرع الوسطى Al-Wosta Branch	
1	0	1	0	0	0	0	0	0	0	0	0	1	0	1	فرع خان يونس Khanyounis Branch	
0	0	0	0	0	0	0	0	0	0	0	0	0	0	0	فرع رفح Rafah Branch	
2	1	1	0	0	0	1	0	1	1	1	0	0	0	0	فرع شمال غزة North Gaza Branch	
273	218	55	1	0	1	23	12	11	102	80	22	147	126	21	المجموع Total	

عدد الطلبة حسب المستوى الدراسي															الفروع / المراكز الدراسية	
المجموع Total			مستوى رابعة Level 4			مستوى ثالثة Level 3			مستوى ثانية Level 2			مستوى أولى Level 1			Branches \ Study Centers	
			200-100			99-67			66-34			33-0				
المجموع	إناث	ذكور	المجموع	إناث	ذكور	المجموع	إناث	ذكور	المجموع	إناث	ذكور	المجموع	إناث	ذكور	الجنس	
Total	Female	Male	Total	Female	Male	Total	Female	Male	Total	Female	Male	Total	Female	Male	Gender	
3	2	1	0	0	0	2	1	1	0	0	0	1	1	0	Al-Quds Branch فروع القدس	
0	0	0	0	0	0	0	0	0	0	0	0	0	0	0	Ezareyah Services Study Center مركز خدمات العيزرية الدراسي	
4	1	3	0	0	0	0	0	0	1	0	1	3	1	2	Ramallah & Al-Bireh Branch فروع رام الله والبيرة	
4	4	0	0	0	0	0	0	0	1	1	0	3	3	0	Jericho Branch فروع أريحا	
12	11	1	0	0	0	0	0	0	7	6	1	5	5	0	Nablus Branch فروع نابلس	
2	2	0	0	0	0	0	0	0	1	1	0	1	1	0	Tubas Branch فروع طوباس	
4	2	2	0	0	0	1	0	1	1	1	0	2	1	1	Qalqilya Branch فروع قلقيلية	
5	4	1	0	0	0	0	0	0	3	3	0	2	1	1	Salfeet Branch فروع سلفيت	
4	3	1	0	0	0	0	0	0	3	2	1	1	1	0	Bedyia Services Study Center مركز خدمات بديا الدراسي	
14	13	1	0	0	0	0	0	0	8	7	1	6	6	0	Tulkarm Branch فروع طولكرم	
5	4	1	0	0	0	0	0	0	4	4	0	1	0	1	Jenin Branch فروع جنين	
1	1	0	0	0	0	0	0	0	0	0	0	1	1	0	Bethlehem Branch فروع بيت لحم	
0	0	0	0	0	0	0	0	0	0	0	0	0	0	0	Hebron Branch فروع الخليل	
3	3	0	0	0	0	0	0	0	0	0	0	3	3	0	Dora Branch فروع دورا	
0	0	0	0	0	0	0	0	0	0	0	0	0	0	0	Yatta Branch فروع يطا	
0	0	0	0	0	0	0	0	0	0	0	0	0	0	0	Gaza Branch فروع غزة	
0	0	0	0	0	0	0	0	0	0	0	0	0	0	0	Al-Wosta Branch فروع الوسطى	
0	0	0	0	0	0	0	0	0	0	0	0	0	0	0	Khanyounis Branch فروع خان يونس	
0	0	0	0	0	0	0	0	0	0	0	0	0	0	0	Rafah Branch فروع رفح	
0	0	0	0	0	0	0	0	0	0	0	0	0	0	0	North Gaza Branch فروع شمال غزة	
61	50	11	0	0	0	3	1	2	29	25	4	29	24	5	Total المجموع	

عدد الطلبة حسب المستوى الدراسي															الفروع / المراكز الدراسية	
المجموع Total			مستوى رابعة Level 4			مستوى ثالثة Level 3			مستوى ثانية Level 2			مستوى أولى Level 1			Branches \ Study Centers	
			200-100			99-67			66-34			33-0				
المجموع	إناث	ذكور	المجموع	إناث	ذكور	المجموع	إناث	ذكور	المجموع	إناث	ذكور	المجموع	إناث	ذكور	الجنس	
Total	Female	Male	Total	Female	Male	Total	Female	Male	Total	Female	Male	Total	Female	Male	Gender	
0	0	0	0	0	0	0	0	0	0	0	0	0	0	0	Al-Quds Branch فروع القدس	
0	0	0	0	0	0	0	0	0	0	0	0	0	0	0	Ezareyah Services Study Center مركز خدمات العيزرية الدراسي	
31	23	8	1	0	1	4	2	2	18	14	4	8	7	1	Ramallah & Al-Bireh Branch فروع رام الله والبيرة	
7	4	3	0	0	0	0	0	0	4	1	3	3	3	0	Jericho Branch فروع أريحا	
24	17	7	0	0	0	1	0	1	9	7	2	14	10	4	Nablus Branch فروع نابلس	
3	3	0	0	0	0	0	0	0	0	0	0	3	3	0	Tubas Branch فروع طوباس	
14	12	2	0	0	0	4	4	0	7	5	2	3	3	0	Qalqilya Branch فروع قلقيلية	
1	1	0	0	0	0	0	0	0	1	1	0	0	0	0	Salfeet Branch فروع سلفيت	
6	6	0	0	0	0	1	1	0	4	4	0	1	1	0	Bedy Services Study Center مركز خدمات بديا الدراسي	
16	13	3	0	0	0	1	0	1	4	2	2	11	11	0	Tulkarm Branch فروع طولكرم	
37	33	4	0	0	0	3	2	1	12	11	1	22	20	2	Jenin Branch فروع جنين	
9	7	2	0	0	0	3	2	1	2	1	1	4	4	0	Bethlehem Branch فروع بيت لحم	
5	4	1	0	0	0	1	0	1	2	2	0	2	2	0	Hebron Branch فروع الخليل	
0	0	0	0	0	0	0	0	0	0	0	0	0	0	0	Dora Branch فروع دورا	
0	0	0	0	0	0	0	0	0	0	0	0	0	0	0	Yatta Branch فروع يطا	
4	2	2	0	0	0	1	0	1	1	1	0	2	1	1	Gaza Branch فروع غزة	
2	1	1	0	0	0	0	0	0	1	0	1	1	1	0	Al-Wosta Branch فروع الوسطى	
0	0	0	0	0	0	0	0	0	0	0	0	0	0	0	Khanyounis Branch فروع خان يونس	
0	0	0	0	0	0	0	0	0	0	0	0	0	0	0	Rafah Branch فروع رفح	
2	1	1	0	0	0	1	0	1	1	1	0	0	0	0	North Gaza Branch فروع شمال غزة	
161	127	34	1	0	1	20	11	9	66	50	16	74	66	8	Total المجموع	

عدد الطلبة حسب المستوى الدراسي															الفروع / المراكز الدراسية	
المجموع Total			مستوى رابعة Level 4			مستوى ثالثة Level 3			مستوى ثانية Level 2			مستوى أولى Level 1			Branches \ Study Centers	
			200-100			99-67			66-34			33-0				
المجموع	إناث	ذكور	المجموع	إناث	ذكور	المجموع	إناث	ذكور	المجموع	إناث	ذكور	المجموع	إناث	ذكور	الجنس	
Total	Female	Male	Total	Female	Male	Total	Female	Male	Total	Female	Male	Total	Female	Male	Gender	
0	0	0	0	0	0	0	0	0	0	0	0	0	0	0	Al-Quds Branch فروع القدس	
0	0	0	0	0	0	0	0	0	0	0	0	0	0	0	Ezareyah Services Study Center مركز خدمات العيزرية الدراسي	
0	0	0	0	0	0	0	0	0	0	0	0	0	0	0	Ramallah & Al-Bireh Branch فروع رام الله والبيرة	
0	0	0	0	0	0	0	0	0	0	0	0	0	0	0	Jericho Branch فروع أريحا	
0	0	0	0	0	0	0	0	0	0	0	0	0	0	0	Nablus Branch فروع نابلس	
0	0	0	0	0	0	0	0	0	0	0	0	0	0	0	Tubas Branch فروع طوباس	
0	0	0	0	0	0	0	0	0	0	0	0	0	0	0	Qalqilya Branch فروع قلقيلية	
0	0	0	0	0	0	0	0	0	0	0	0	0	0	0	Salfeet Branch فروع سلفيت	
0	0	0	0	0	0	0	0	0	0	0	0	0	0	0	Bedyia Services Study Center مركز خدمات بديا الدراسي	
0	0	0	0	0	0	0	0	0	0	0	0	0	0	0	Tulkarm Branch فروع طولكرم	
0	0	0	0	0	0	0	0	0	0	0	0	0	0	0	Jenin Branch فروع جنين	
0	0	0	0	0	0	0	0	0	0	0	0	0	0	0	Bethlehem Branch فروع بيت لحم	
0	0	0	0	0	0	0	0	0	0	0	0	0	0	0	Hebron Branch فروع الخليل	
0	0	0	0	0	0	0	0	0	0	0	0	0	0	0	Dora Branch فروع دورا	
0	0	0	0	0	0	0	0	0	0	0	0	0	0	0	Yatta Branch فروع يطا	
0	0	0	0	0	0	0	0	0	0	0	0	0	0	0	Gaza Branch فروع غزة	
0	0	0	0	0	0	0	0	0	0	0	0	0	0	0	Al-Wosta Branch فروع الوسطى	
0	0	0	0	0	0	0	0	0	0	0	0	0	0	0	Khanyounis Branch فروع خان يونس	
0	0	0	0	0	0	0	0	0	0	0	0	0	0	0	Rafah Branch فروع رفح	
0	0	0	0	0	0	0	0	0	0	0	0	0	0	0	North Gaza Branch فروع شمال غزة	
0	0	0	0	0	0	0	0	0	0	0	0	0	0	0	Total المجموع	

عدد الطلبة حسب المستوى الدراسي															الفروع / المراكز الدراسية	
المجموع Total			مستوى رابعة Level 4			مستوى ثالثة Level 3			مستوى ثانية Level 2			مستوى أولى Level 1			Branches \ Study Centers	
			200-100			99-67			66-34			33-0				
المجموع	إناث	ذكور	المجموع	إناث	ذكور	المجموع	إناث	ذكور	المجموع	إناث	ذكور	المجموع	إناث	ذكور	الجنس	
Total	Female	Male	Total	Female	Male	Total	Female	Male	Total	Female	Male	Total	Female	Male	Gender	
1	1	0	0	0	0	0	0	0	0	0	0	1	1	0	Al-Quds Branch فرع القدس	
0	0	0	0	0	0	0	0	0	0	0	0	0	0	0	Ezareyah Services Study Center مركز خدمات العيزرية الدراسي	
11	9	2	0	0	0	0	0	0	2	2	0	9	7	2	Ramallah & Al-Bireh Branch فرع رام الله والبيرة	
1	1	0	0	0	0	0	0	0	0	0	0	1	1	0	Jericho Branch فرع أريحا	
3	3	0	0	0	0	0	0	0	0	0	0	3	3	0	Nablus Branch فرع نابلس	
1	1	0	0	0	0	0	0	0	0	0	0	1	1	0	Tubas Branch فرع طوباس	
1	1	0	0	0	0	0	0	0	0	0	0	1	1	0	Qalqilya Branch فرع قلقيلية	
0	0	0	0	0	0	0	0	0	0	0	0	0	0	0	Salfeet Branch فرع سلفيت	
3	3	0	0	0	0	0	0	0	0	0	0	3	3	0	Bedyia Services Study Center مركز خدمات بديا الدراسي	
7	4	3	0	0	0	0	0	0	1	0	1	6	4	2	Tulkarm Branch فرع طولكرم	
21	18	3	0	0	0	0	0	0	4	3	1	17	15	2	Jenin Branch فرع جنين	
1	0	1	0	0	0	0	0	0	0	0	0	1	0	1	Bethlehem Branch فرع بيت لحم	
0	0	0	0	0	0	0	0	0	0	0	0	0	0	0	Hebron Branch فرع الخليل	
0	0	0	0	0	0	0	0	0	0	0	0	0	0	0	Dora Branch فرع دورا	
0	0	0	0	0	0	0	0	0	0	0	0	0	0	0	Yatta Branch فرع يطا	
0	0	0	0	0	0	0	0	0	0	0	0	0	0	0	Gaza Branch فرع غزة	
0	0	0	0	0	0	0	0	0	0	0	0	0	0	0	Al-Wosta Branch فرع الوسطى	
1	0	1	0	0	0	0	0	0	0	0	0	1	0	1	Khanyounis Branch فرع خان يونس	
0	0	0	0	0	0	0	0	0	0	0	0	0	0	0	Rafah Branch فرع رفح	
0	0	0	0	0	0	0	0	0	0	0	0	0	0	0	North Gaza Branch فرع شمال غزة	
51	41	10	0	0	0	0	0	0	7	5	2	44	36	8	Total المجموع	

جامعة القدس المفتوحة

AL-Quds Open University

توزيع الطلبة في تخصص دبلوم التأهيل التربوي حسب الفروع / المراكز الدراسية و الجنس

Distribution Of Students In Educational Qualification Diploma Specialization By Branches \ Study Centers , Gender

الدورة الصيفية الثانية من العام الجامعي 2015 / 2016

" 1154 "

Educational Qualification Diploma دبلوم التأهيل التربوي						الفروع / المراكز الدراسية			Branches \ Study Centers الجنس Gender
المجموع			الجدد			القدامى			
Total			New			Old			
المجموع	إناث	ذكور	المجموع	إناث	ذكور	المجموع	إناث	ذكور	
Total	Female	Male	Total	Female	Male	Total	Female	Male	
0	0	0	0	0	0	0	0	0	Al-Quds Branch فرع القدس
3	3	0	0	0	0	3	3	0	Ezareyah Services Study Center مركز خدمات العيزرية الدراسي
21	21	0	0	0	0	21	21	0	Ramallah & Al-Bireh Branch فرع رام الله والبيرة
0	0	0	0	0	0	0	0	0	Jericho Branch فرع أريحا
26	25	1	0	0	0	26	25	1	Nablus Branch فرع نابلس
4	4	0	0	0	0	4	4	0	Tubas Branch فرع طوباس
7	6	1	0	0	0	7	6	1	Qalqilya Branch فرع قلقيلية
3	3	0	0	0	0	3	3	0	Salfeet Branch فرع سلفيت
6	6	0	0	0	0	6	6	0	Bedya Services Study Center مركز خدمات بديا الدراسي
15	14	1	0	0	0	15	14	1	Tulkarm Branch فرع طولكرم
31	28	3	0	0	0	31	28	3	Jenin Branch فرع جنين
13	13	0	0	0	0	13	13	0	Bethlehem Branch فرع بيت لحم
20	18	2	0	0	0	20	18	2	Hebron Branch فرع الخليل
22	20	2	0	0	0	22	20	2	Dora Branch فرع دورا
4	3	1	0	0	0	4	3	1	Yatta Branch فرع يطا
13	9	4	0	0	0	13	9	4	Gaza Branch فرع غزة
8	2	6	0	0	0	8	2	6	Al-Wosta Branch فرع الوسطى
2	2	0	0	0	0	2	2	0	Khanyounis Branch فرع خان يونس
4	4	0	0	0	0	4	4	0	Rafah Branch فرع رفح
10	7	3	0	0	0	10	7	3	North Gaza Branch فرع شمال غزة
212	188	24	0	0	0	212	188	24	Total المجموع

Distribution of Students In Educational Qualification Diploma Specialization By Branches \ Study Centers , Academic Level , Gender

الدورة الصيفية الثانية من العام الجامعي 2015 / 2016

" 1154 "

عدد الطلبة حسب المستوى الدراسي															الفروع / المراكز الدراسية	
المجموع Total			مستوى رابعة Level 4			مستوى ثالثة Level 3			مستوى ثانية Level 2			مستوى أولى Level 1			Branches \ Study Centers	
			200-100			99-67			66-34			33-0				
المجموع	إناث	ذكور	المجموع	إناث	ذكور	المجموع	إناث	ذكور	المجموع	إناث	ذكور	المجموع	إناث	ذكور	الجنس	
Total	Female	Male	Total	Female	Male	Total	Female	Male	Total	Female	Male	Total	Female	Male	Gender	
0	0	0	0	0	0	0	0	0	0	0	0	0	0	0	Al-Quds Branch فروع القدس	
3	3	0	0	0	0	0	0	0	0	0	0	3	3	0	Ezareyah Services Study Center مركز خدمات العيزرية الدراسي	
21	21	0	0	0	0	0	0	0	0	0	0	21	21	0	Ramallah & Al-Bireh Branch فروع رام الله والبيرة	
0	0	0	0	0	0	0	0	0	0	0	0	0	0	0	Jericho Branch فروع أريحا	
26	25	1	0	0	0	0	0	0	0	0	0	26	25	1	Nablus Branch فروع نابلس	
4	4	0	0	0	0	0	0	0	0	0	0	4	4	0	Tubas Branch فروع طوباس	
7	6	1	0	0	0	0	0	0	0	0	0	7	6	1	Qalqilya Branch فروع قلقيلية	
3	3	0	0	0	0	0	0	0	0	0	0	3	3	0	Salfet Branch فروع سلفيت	
6	6	0	0	0	0	0	0	0	0	0	0	6	6	0	Bedyia Services Study Center مركز خدمات بديا الدراسي	
15	14	1	0	0	0	0	0	0	0	0	0	15	14	1	Tulkarm Branch فروع طولكرم	
31	28	3	0	0	0	0	0	0	0	0	0	31	28	3	Jenin Branch فروع جنين	
13	13	0	0	0	0	0	0	0	0	0	0	13	13	0	Bethlehem Branch فروع بيت لحم	
20	18	2	0	0	0	0	0	0	0	0	0	20	18	2	Hebron Branch فروع الخليل	
22	20	2	0	0	0	0	0	0	0	0	0	22	20	2	Dora Branch فروع دورا	
4	3	1	0	0	0	0	0	0	0	0	0	4	3	1	Yatta Branch فروع يطا	
13	9	4	0	0	0	0	0	0	0	0	0	13	9	4	Gaza Branch فروع غزة	
8	2	6	0	0	0	0	0	0	0	0	0	8	2	6	Al-Wosta Branch فروع الوسطى	
2	2	0	0	0	0	0	0	0	0	0	0	2	2	0	Khanyounis Branch فروع خان يونس	
4	4	0	0	0	0	0	0	0	0	0	0	4	4	0	Rafah Branch فروع رفح	
10	7	3	0	0	0	0	0	0	0	0	0	10	7	3	North Gaza Branch فروع شمال غزة	
212	188	24	0	0	0	0	0	0	0	0	0	212	188	24	Total المجموع	

جامعة القدس المفتوحة

AL-Quds Open University

توزيع الطلبة في السنة التحضيرية حسب المستوى الاكاديمي و الجنس

Distribution Of Students In Continuous Education - Preparing Year By Academic Level , Gender

الدورة الصيفية الثانية من العام الجامعي 2015 / 2016

" 1154 "

عدد الطلبة حسب المستوى الدراسي												عدد الطلبة القدامى والجدد									السنة التحضيرية			
المجموع Total			مستوى رابعة Level 4			مستوى ثالثة Level 3			مستوى ثانية Level 2			مستوى أولى Level 1			المجموع			جدد			قدامى			Preparing Year
المجموع	إناث	ذكور	المجموع	إناث	ذكور	المجموع	إناث	ذكور	المجموع	إناث	ذكور	المجموع	إناث	ذكور	المجموع	إناث	ذكور	المجموع	إناث	ذكور	المجموع	إناث	ذكور	الجنس
Total	Female	Male	Total	Female	Male	Total	Female	Male	Total	Female	Male	Total	Female	Male	Total	Female	Male	Total	Female	Male	Total	Female	Male	Gender
64	48	16	0	0	0	0	0	0	0	0	0	64	48	16	64	48	16	0	0	0	64	48	16	السنة التحضيرية Preparing Year
64	48	16	0	0	0	0	0	0	0	0	0	64	48	16	64	48	16	0	0	0	64	48	16	Total المجموع

الطلبة المسجلين قدامى

هـ.أل / إ.هـ - قسم القبول و التسجيل.

عدد الطلبة حسب المستوى الدراسي															الفروع / المراكز الدراسية	
المجموع Total			مستوى رابعة Level 4			مستوى ثالثة Level 3			مستوى ثانية Level 2			مستوى أولى Level 1			Branches \ Study Centers	
			200-100			99-67			66-34			33-0				
المجموع	إناث	ذكور	المجموع	إناث	ذكور	المجموع	إناث	ذكور	المجموع	إناث	ذكور	المجموع	إناث	ذكور	الجنس	
Total	Female	Male	Total	Female	Male	Total	Female	Male	Total	Female	Male	Total	Female	Male	Gender	
1	1	0	0	0	0	0	0	0	0	0	0	1	1	0	Al-Quds Branch فروع القدس	
0	0	0	0	0	0	0	0	0	0	0	0	0	0	0	Ezareyah Services Study Center مركز خدمات العيزرية الدراسي	
9	3	6	0	0	0	0	0	0	0	0	0	9	3	6	Ramallah & Al-Bireh Branch فروع رام الله والبيرة	
1	1	0	0	0	0	0	0	0	0	0	0	1	1	0	Jericho Branch فروع أريحا	
12	10	2	0	0	0	0	0	0	0	0	0	12	10	2	Nablus Branch فروع نابلس	
2	1	1	0	0	0	0	0	0	0	0	0	2	1	1	Tubas Branch فروع طوباس	
2	1	1	0	0	0	0	0	0	0	0	0	2	1	1	Qalqilya Branch فروع قلقيلية	
5	5	0	0	0	0	0	0	0	0	0	0	5	5	0	Salfeet Branch فروع سلفيت	
2	1	1	0	0	0	0	0	0	0	0	0	2	1	1	Bedyia Services Study Center مركز خدمات بديا الدراسي	
3	0	3	0	0	0	0	0	0	0	0	0	3	0	3	Tulkarm Branch فروع طولكرم	
16	16	0	0	0	0	0	0	0	0	0	0	16	16	0	Jenin Branch فروع جنين	
1	1	0	0	0	0	0	0	0	0	0	0	1	1	0	Bethlehem Branch فروع بيت لحم	
3	3	0	0	0	0	0	0	0	0	0	0	3	3	0	Hebron Branch فروع الخليل	
0	0	0	0	0	0	0	0	0	0	0	0	0	0	0	Dora Branch فروع دورا	
0	0	0	0	0	0	0	0	0	0	0	0	0	0	0	Yatta Branch فروع يطا	
0	0	0	0	0	0	0	0	0	0	0	0	0	0	0	Gaza Branch فروع غزة	
0	0	0	0	0	0	0	0	0	0	0	0	0	0	0	Al-Wosta Branch فروع الوسطى	
0	0	0	0	0	0	0	0	0	0	0	0	0	0	0	Khanyounis Branch فروع خان يونس	
5	4	1	0	0	0	0	0	0	0	0	0	5	4	1	Rafah Branch فروع رفح	
2	1	1	0	0	0	0	0	0	0	0	0	2	1	1	North Gaza Branch فروع شمال غزة	
64	48	16	0	0	0	0	0	0	0	0	0	64	48	16	Total المجموع	

جامعة القدس المفتوحة

AL-Quds Open University

توزيع الطلبة الجدد في الكلية حسب الفرع في الثانوية العامة

Distribution of New Students By Faculty , Stream in Secondary Stage

الدورة الصيفية الثانية من العام الجامعي 2015 / 2016

" 1154 "

Stream in Secondary Stage / الفرع في الثانوية العامة												الكلية Faculty
المجموع	غير ذلك	شرعي	الإدارة المعلوماتية	تمريضي	أدارة فنادق	صناعي	زراعي	تجاري	العلوم الانسانية	ادبي	علمي	
Total	Others	Islamic	Information Management	Nursing	Hotel Management	Industrial	Agriculture	Commercial	Humanities	Literary	Scientific	
0	0	0	0	0	0	0	0	0	0	0	0	Technology and Applied Sciences
0	0	0	0	0	0	0	0	0	0	0	0	Agriculture
0	0	0	0	0	0	0	0	0	0	0	0	Social and Family Development
0	0	0	0	0	0	0	0	0	0	0	0	Media
0	0	0	0	0	0	0	0	0	0	0	0	Administrative & Economic Sciences
0	0	0	0	0	0	0	0	0	0	0	0	Education
0	0	0	0	0	0	0	0	0	0	0	0	Arts
0	0	0	0	0	0	0	0	0	0	0	0	Educational Qualification Diploma
0	0	0	0	0	0	0	0	0	0	0	0	Preparing Year
0	0	0	0	0	0	0	0	0	0	0	0	Total

المجموع الكلي			السنة التحضيرية		دبلوم التأهيل التربوي		الاداب		التربية		العلوم الادارية و الاقتصادية		الاعلام		التنمية الاجتماعية و الاسرية		الزراعة		التكنولوجيا و العلوم التطبيقية		الكلية Faculty		
المجموع	إناث	ذكور	إناث	ذكور	إناث	ذكور	إناث	ذكور	إناث	ذكور	إناث	ذكور	إناث	ذكور	إناث	ذكور	إناث	ذكور	إناث	ذكور	فرع الثانوية	المعدل	
Total	Female	Male	Female	Male	Female	Male	Female	Male	Female	Male	Female	Male	Female	Male	Female	Male	Female	Male	Female	Male	Scientific	علمي	
0	0	0	0	0	0	0	0	0	0	0	0	0	0	0	0	0	0	0	0	0	0	0	100-95
0	0	0	0	0	0	0	0	0	0	0	0	0	0	0	0	0	0	0	0	0	0	0	ادبي
0	0	0	0	0	0	0	0	0	0	0	0	0	0	0	0	0	0	0	0	0	0	0	العلوم الإنسانية
0	0	0	0	0	0	0	0	0	0	0	0	0	0	0	0	0	0	0	0	0	0	0	مهني
0	0	0	0	0	0	0	0	0	0	0	0	0	0	0	0	0	0	0	0	0	0	0	94.9-90
0	0	0	0	0	0	0	0	0	0	0	0	0	0	0	0	0	0	0	0	0	0	0	ادبي
0	0	0	0	0	0	0	0	0	0	0	0	0	0	0	0	0	0	0	0	0	0	0	العلوم الإنسانية
0	0	0	0	0	0	0	0	0	0	0	0	0	0	0	0	0	0	0	0	0	0	0	مهني
0	0	0	0	0	0	0	0	0	0	0	0	0	0	0	0	0	0	0	0	0	0	0	89.9-85
0	0	0	0	0	0	0	0	0	0	0	0	0	0	0	0	0	0	0	0	0	0	0	ادبي
0	0	0	0	0	0	0	0	0	0	0	0	0	0	0	0	0	0	0	0	0	0	0	العلوم الإنسانية
0	0	0	0	0	0	0	0	0	0	0	0	0	0	0	0	0	0	0	0	0	0	0	مهني
0	0	0	0	0	0	0	0	0	0	0	0	0	0	0	0	0	0	0	0	0	0	0	84.9-80
0	0	0	0	0	0	0	0	0	0	0	0	0	0	0	0	0	0	0	0	0	0	0	ادبي
0	0	0	0	0	0	0	0	0	0	0	0	0	0	0	0	0	0	0	0	0	0	0	العلوم الإنسانية
0	0	0	0	0	0	0	0	0	0	0	0	0	0	0	0	0	0	0	0	0	0	0	مهني
0	0	0	0	0	0	0	0	0	0	0	0	0	0	0	0	0	0	0	0	0	0	0	79.9-75
0	0	0	0	0	0	0	0	0	0	0	0	0	0	0	0	0	0	0	0	0	0	0	ادبي
0	0	0	0	0	0	0	0	0	0	0	0	0	0	0	0	0	0	0	0	0	0	0	العلوم الإنسانية
0	0	0	0	0	0	0	0	0	0	0	0	0	0	0	0	0	0	0	0	0	0	0	مهني
0	0	0	0	0	0	0	0	0	0	0	0	0	0	0	0	0	0	0	0	0	0	0	74.9-70
0	0	0	0	0	0	0	0	0	0	0	0	0	0	0	0	0	0	0	0	0	0	0	ادبي
0	0	0	0	0	0	0	0	0	0	0	0	0	0	0	0	0	0	0	0	0	0	0	العلوم الإنسانية
0	0	0	0	0	0	0	0	0	0	0	0	0	0	0	0	0	0	0	0	0	0	0	مهني
0	0	0	0	0	0	0	0	0	0	0	0	0	0	0	0	0	0	0	0	0	0	0	69.9-65
0	0	0	0	0	0	0	0	0	0	0	0	0	0	0	0	0	0	0	0	0	0	0	ادبي
0	0	0	0	0	0	0	0	0	0	0	0	0	0	0	0	0	0	0	0	0	0	0	العلوم الإنسانية
0	0	0	0	0	0	0	0	0	0	0	0	0	0	0	0	0	0	0	0	0	0	0	مهني
0	0	0	0	0	0	0	0	0	0	0	0	0	0	0	0	0	0	0	0	0	0	0	64.9-60
0	0	0	0	0	0	0	0	0	0	0	0	0	0	0	0	0	0	0	0	0	0	0	ادبي
0	0	0	0	0	0	0	0	0	0	0	0	0	0	0	0	0	0	0	0	0	0	0	العلوم الإنسانية
0	0	0	0	0	0	0	0	0	0	0	0	0	0	0	0	0	0	0	0	0	0	0	مهني
0	0	0	0	0	0	0	0	0	0	0	0	0	0	0	0	0	0	0	0	0	0	0	60 من اقل
0	0	0	0	0	0	0	0	0	0	0	0	0	0	0	0	0	0	0	0	0	0	0	ادبي
0	0	0	0	0	0	0	0	0	0	0	0	0	0	0	0	0	0	0	0	0	0	0	العلوم الإنسانية
0	0	0	0	0	0	0	0	0	0	0	0	0	0	0	0	0	0	0	0	0	0	0	مهني
0	0	0	0	0	0	0	0	0	0	0	0	0	0	0	0	0	0	0	0	0	0	0	المجموع العام
0	0	0	0	0	0	0	0	0	0	0	0	0	0	0	0	0	0	0	0	0	0	0	ادبي
0	0	0	0	0	0	0	0	0	0	0	0	0	0	0	0	0	0	0	0	0	0	0	العلوم الإنسانية
0	0	0	0	0	0	0	0	0	0	0	0	0	0	0	0	0	0	0	0	0	0	0	مهني
0	0	0	0	0	0	0	0	0	0	0	0	0	0	0	0	0	0	0	0	0	0	0	Total
0	0	0	0	0	0	0	0	0	0	0	0	0	0	0	0	0	0	0	0	0	0	0	المجموع الكلي

جامعة القدس المفتوحة

AL-Quds Open University

توزيع الطلبة في الجامعة حسب الفئات العمرية و الحالة الاجتماعية و الجنس

Distribution Of Students By Age , Marital Status , Gender

الدورة الصيفية الثانية من العام الجامعي 2015 / 2016

" 1154 "

Marital Status / الحالة الاجتماعية															
المجموع Total			أرمل/ة Widow			مطلق/ة Divorce			متزوج/ة Married			أعزب/عزباء Single			الفئة العمرية Age
المجموع	إناث	ذكور	المجموع	إناث	ذكور	المجموع	إناث	ذكور	المجموع	إناث	ذكور	المجموع	إناث	ذكور	الجنس
Total	Female	Male	Total	Female	Male	Total	Female	Male	Total	Female	Male	Total	Female	Male	Gender
7159	5353	1806	0	0	0	5	5	0	180	173	7	6974	5175	1799	أقل من 21
10956	7149	3807	5	5	0	26	25	1	719	701	18	10206	6418	3788	21 - 25
1905	1244	661	5	5	0	18	18	0	618	539	79	1264	682	582	26 - 30
702	471	231	8	8	0	16	16	0	450	327	123	228	120	108	31 - 35
337	222	115	10	10	0	7	7	0	258	168	90	62	37	25	36 - 40
158	95	63	3	3	0	7	7	0	126	72	54	22	13	9	41 - 45
104	57	47	0	0	0	3	3	0	88	45	43	13	9	4	أكبر من 45
21321	14591	6730	31	31	0	82	81	1	2439	2025	414	18769	12454	6315	Total المجموع

هـ.أ / إ.هـ - قسم أقبول و التسجيل.

جامعة القدس المفتوحة

AL-Quds Open University

توزيع الطلبة في الجامعة حسب الفئات العمرية و المهنة و الجنس

Distribution Of Students By Age , Job Status , Gender

الدورة الصيفية الثانية من العام الجامعي 2015 / 2016

" 1154 "

Profession / المهنة																					
Total المجموع			Others مجالات اخرى			Employee موظف			Trade التجارة			Industry الصناعة			Agriculture الزراعة			Jobless بلا مهنة			Age الفئة العمرية
المجموع	إناث	ذكور	المجموع	إناث	ذكور	المجموع	إناث	ذكور	المجموع	إناث	ذكور	المجموع	إناث	ذكور	المجموع	إناث	ذكور	المجموع	إناث	ذكور	الجنس
Total	Female	Male	Total	Female	Male	Total	Female	Male	Total	Female	Male	Total	Female	Male	Total	Female	Male	Total	Female	Male	Gender
7159	5353	1806	35	13	22	3	2	1	8	0	8	4	2	2	6	2	4	7103	5334	1769	أقل من 21
10956	7149	3807	171	55	116	7	5	2	38	5	33	13	0	13	15	7	8	10712	7077	3635	21 - 25
1905	1244	661	155	70	85	26	21	5	24	6	18	4	1	3	4	1	3	1692	1145	547	26 - 30
703	471	232	122	49	73	28	18	10	15	9	6	2	1	1	6	1	5	530	393	137	31 - 35
337	222	115	73	34	39	20	14	6	8	3	5	5	1	4	1	0	1	230	170	60	36 - 40
157	95	62	41	12	29	13	13	0	4	0	4	3	0	3	0	0	0	96	70	26	41 - 45
104	57	47	28	11	17	15	10	5	4	0	4	2	0	2	0	0	0	55	36	19	أكبر من 45
21321	14591	6730	625	244	381	112	83	29	101	23	78	33	5	28	32	11	21	20418	14225	6193	Total المجموع

جامعة القدس المفتوحة

AL-Quds Open University

توزيع الطلبة في الكلية حسب مكان الإقامة و الجنس

Distribution of Students By Faculty , City , Gender

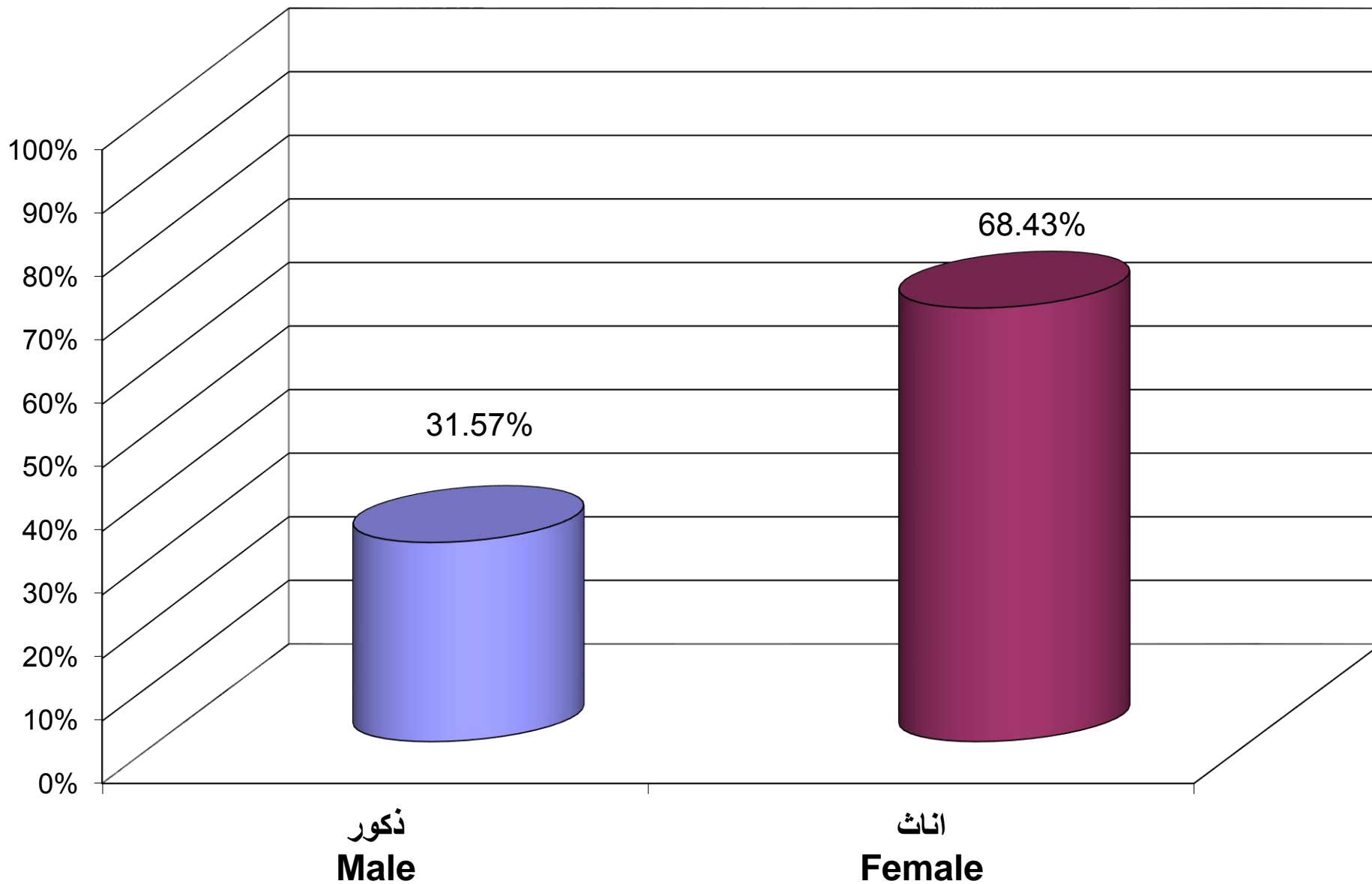
الدورة الصيفية الثانية من العام الجامعي 2015 / 2016

" 1154 "

المجموع العام									الطلبة الجدد								الطلبة القدامى								الكلية	Faculty		
المجموع			المخيم		القرية		المدينة		المجموع			المخيم		القرية		المدينة		المجموع			المخيم		القرية				المدينة	
Total	Female	Male	Female	Male	Female	Male	Female	Male	Total	Female	Male	Female	Male	Female	Male	Female	Male	Total	Female	Male	Female	Male	Female	Male			Female	Male
944	571	373	22	40	337	121	212	212	0	0	0	0	0	0	0	0	0	944	571	373	22	40	337	121	212	212	Technology and Applied Sciences	التكنولوجيا والعلوم التطبيقية
57	24	33	5	0	10	18	9	15	0	0	0	0	0	0	0	0	0	57	24	33	5	0	10	18	9	15	Agriculture	الزراعة
2224	1602	622	128	78	836	247	638	297	0	0	0	0	0	0	0	0	0	2224	1602	622	128	78	836	247	638	297	Social and Family Development	التنمية الاجتماعية والأسرية
19	10	9	2	2	4	1	4	6	0	0	0	0	0	0	0	0	0	19	10	9	2	2	4	1	4	6	Media	الإعلام
10782	6393	4389	402	324	3349	1968	2642	2097	0	0	0	0	0	0	0	0	0	10782	6393	4389	402	324	3349	1968	2642	2097	Administrative & Economic Sciences	العلوم الإدارية والاقتصادية
6746	5537	1209	436	101	2852	559	2249	549	0	0	0	0	0	0	0	0	0	6746	5537	1209	436	101	2852	559	2249	549	Education	التربية
273	218	55	7	4	129	28	82	23	0	0	0	0	0	0	0	0	0	273	218	55	7	4	129	28	82	23	Arts	الآداب
212	188	24	5	7	91	8	92	9	0	0	0	0	0	0	0	0	0	212	188	24	5	7	91	8	92	9	Educational Qualification Diploma	دبلوم التأهيل التربوي
64	48	16	2	1	28	9	18	6	0	0	0	0	0	0	0	0	0	64	48	16	2	1	28	9	18	6	Preparing Year	السنة التحضيرية
21321	14591	6730	1009	557	7636	2959	5946	3214	0	0	0	0	0	0	0	0	0	21321	14591	6730	1009	557	7636	2959	5946	3214	Total	المجموع

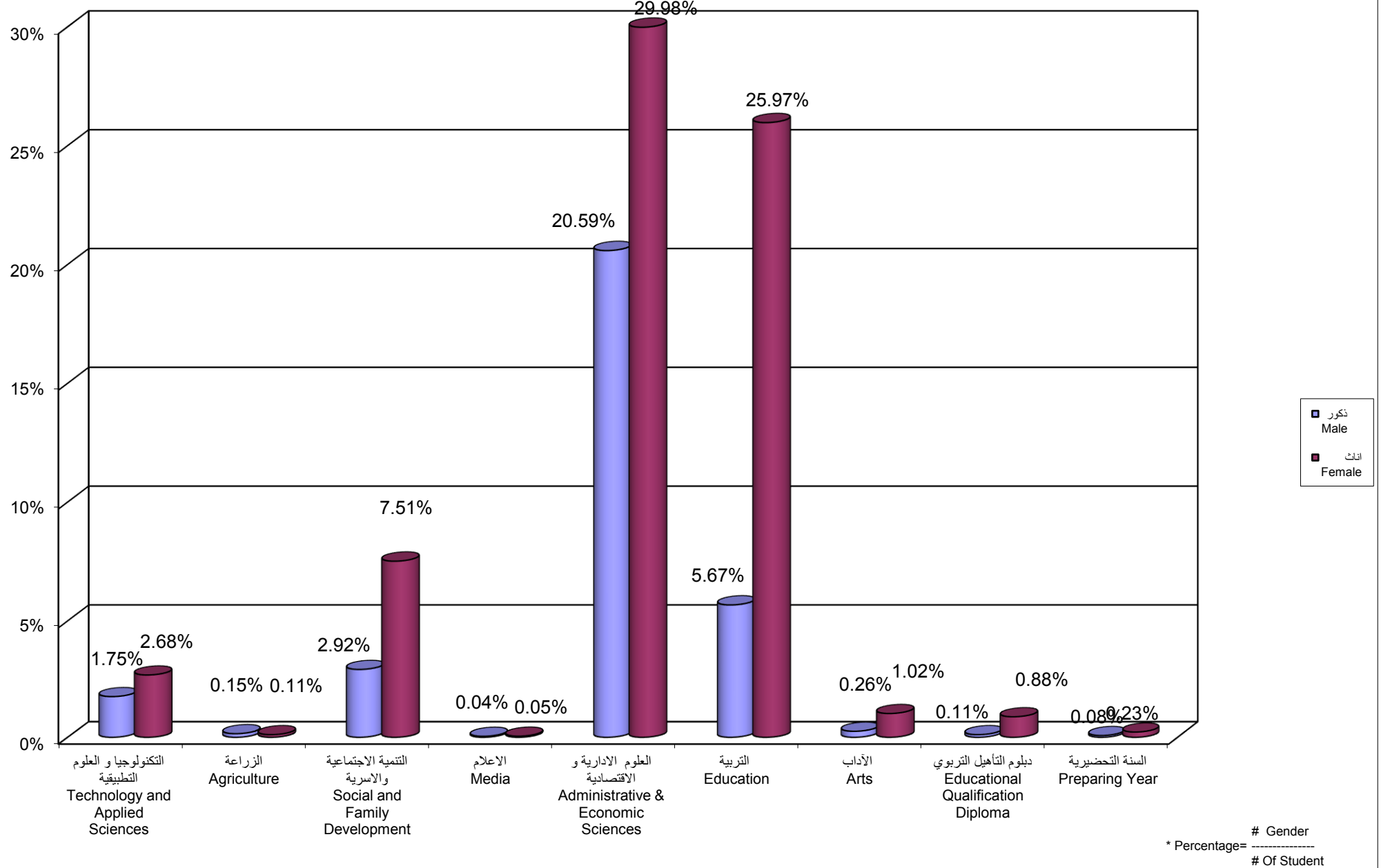
جامعة القدس المفتوحة
نسبة توزيع الطلبة حسب الجنس

Percentage Distribution of Students By Gender

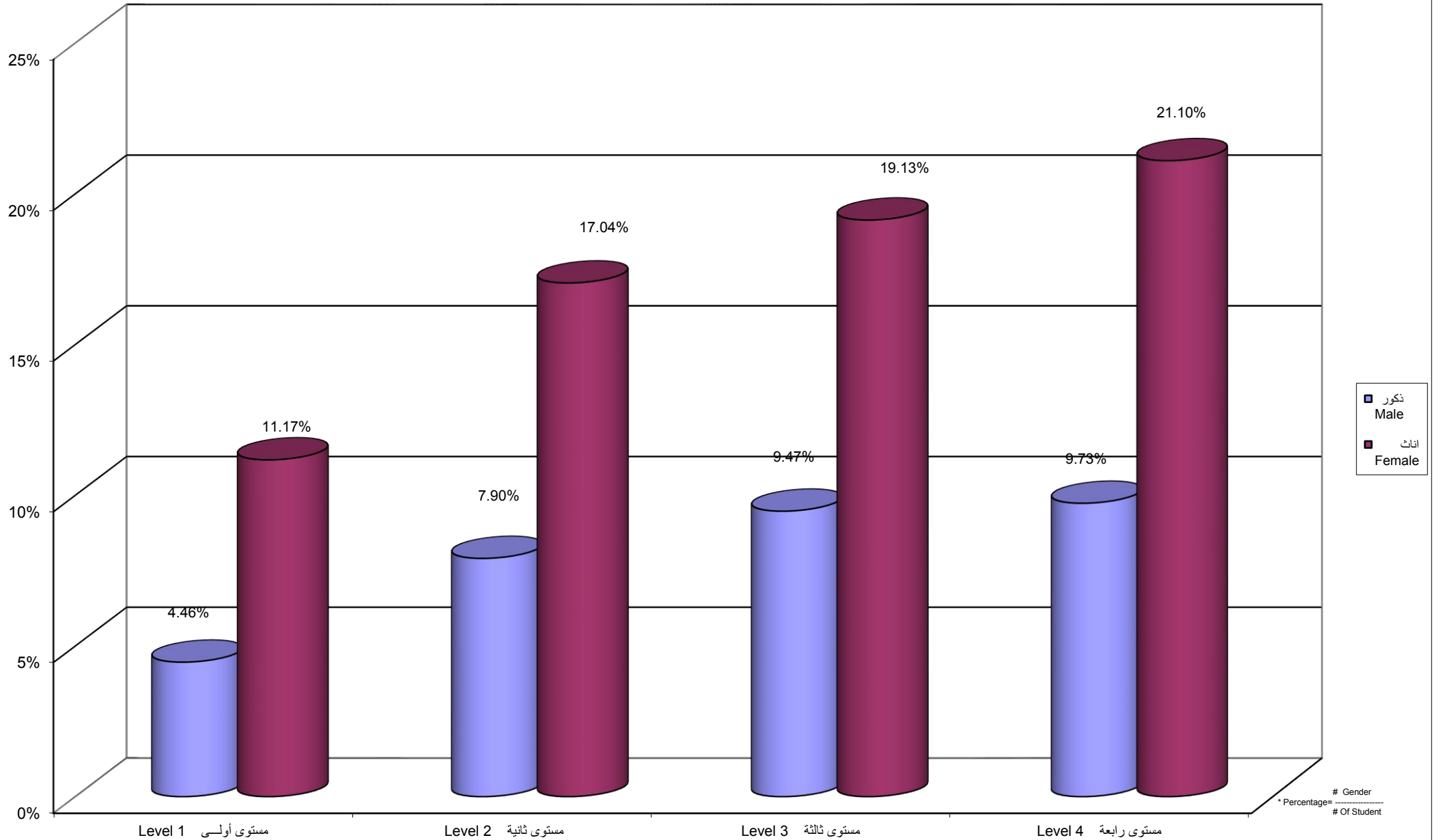


جامعة القدس المفتوحة
نسبة توزيع الطلبة حسب الكلية و الجنس

Percentage Distribution of Students By Faculty , Gender



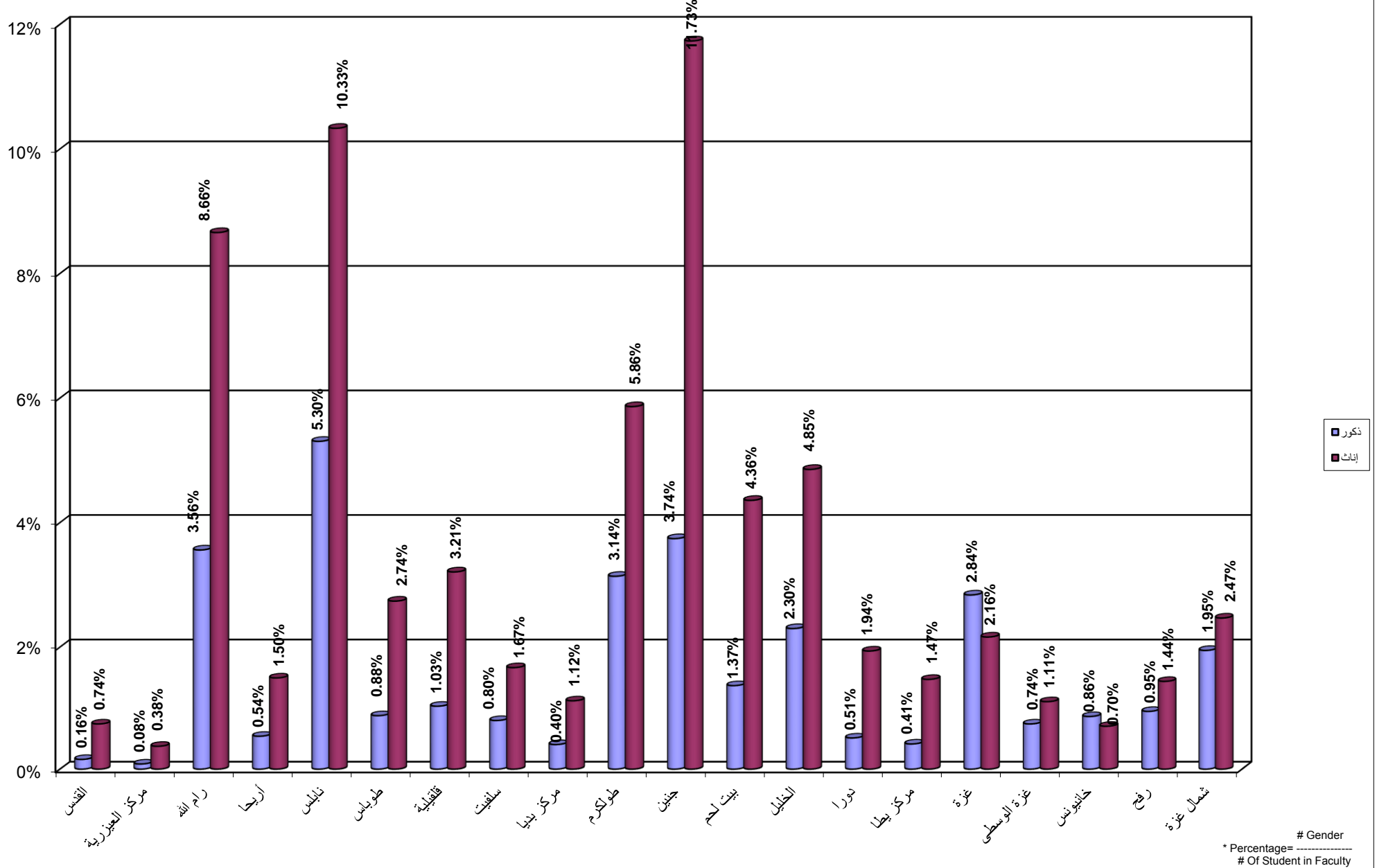
جامعة القدس المفتوحة
نسبة توزيع الطلبة حسب الجنس و المستوى الدراسي
Percentage Distribution of Students By Gender , Level



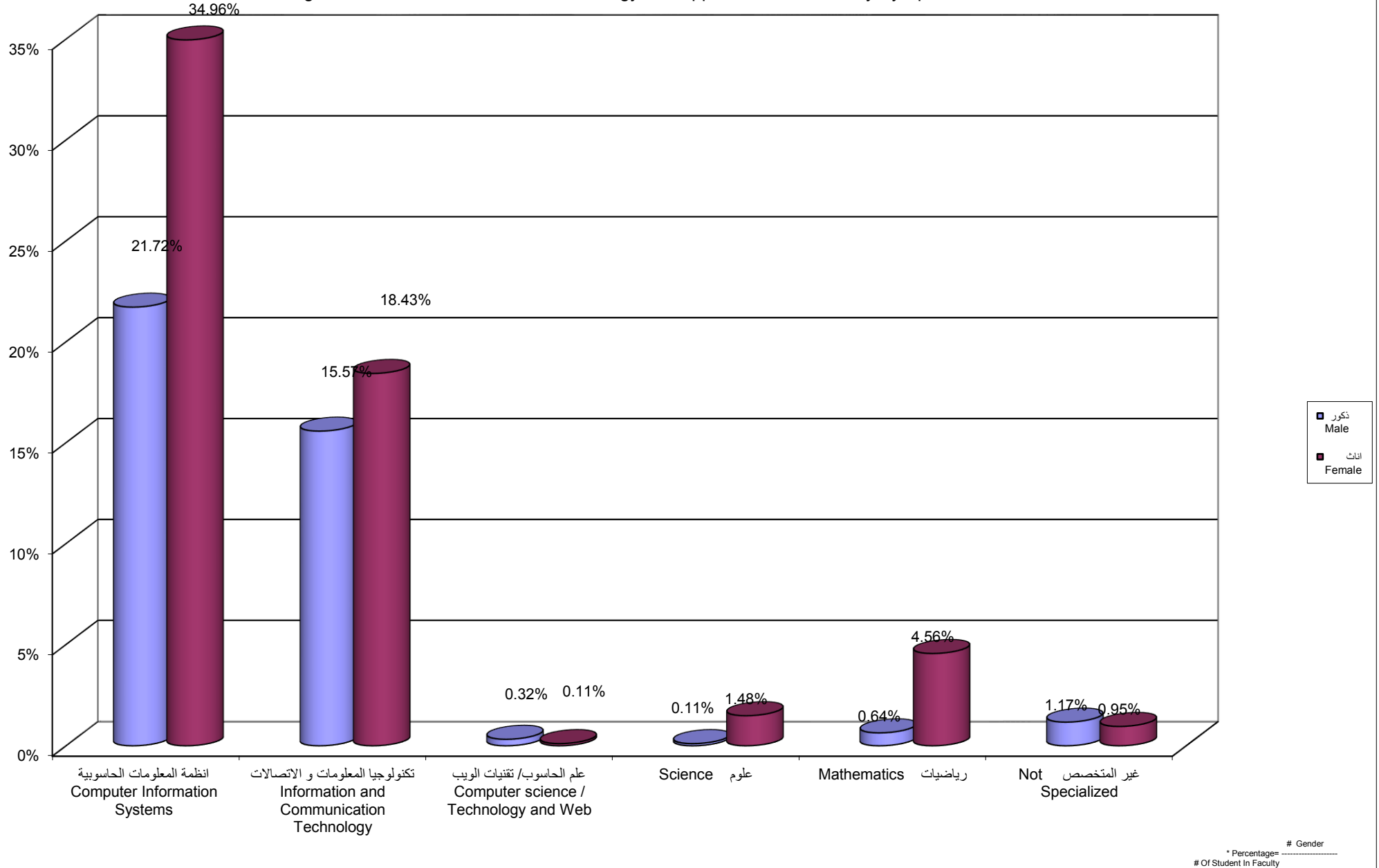
Gender
* Percentage = $\frac{\text{# Of Student}}{\text{# Of Student}}$

جامعة القدس المفتوحة
نسبة توزيع الطلبة حسب الفرع / المركز الدراسي و الجنس

Percentage Distribution of Students By Branch \ Study Center , Gender



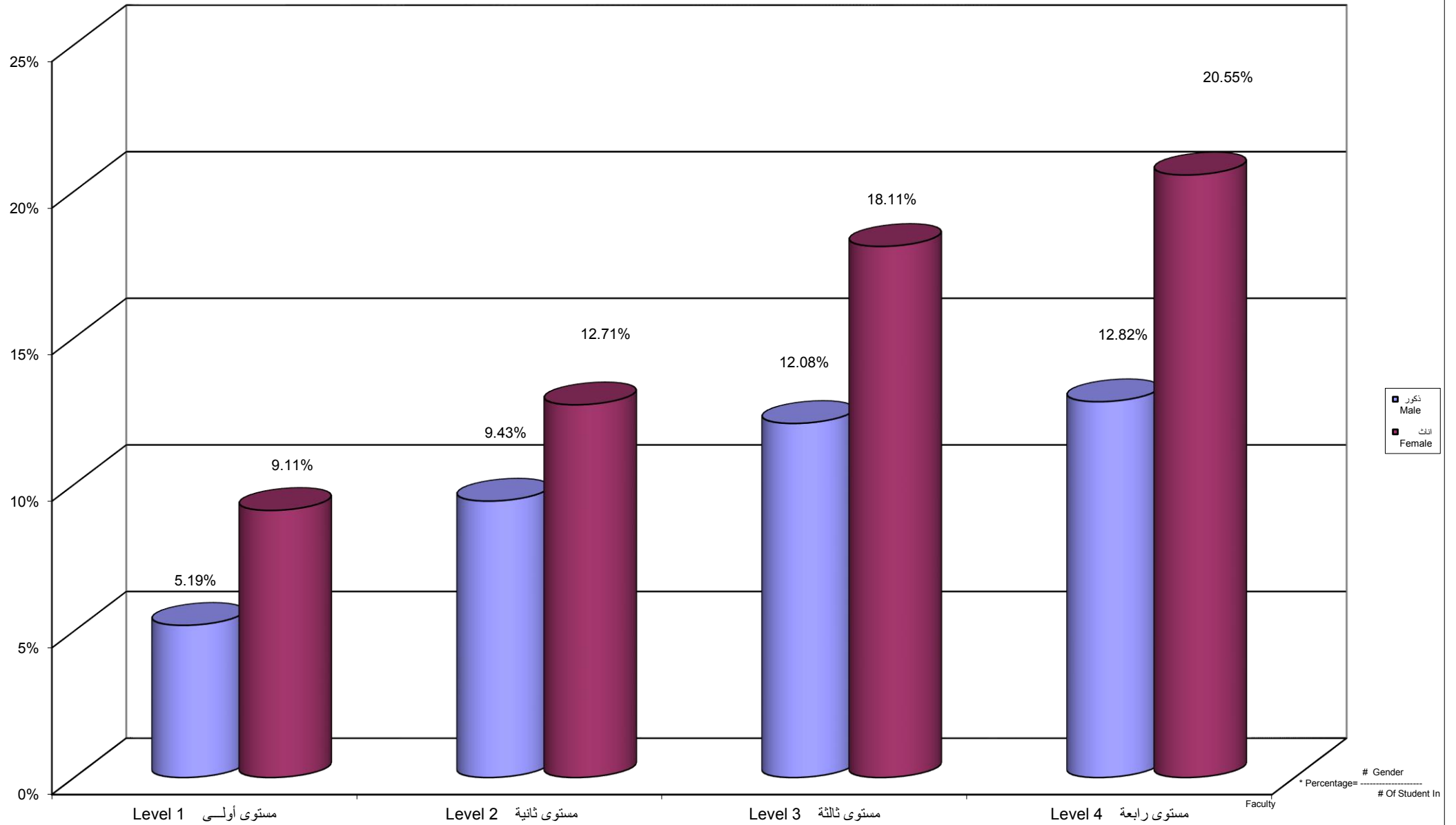
Percentage Distribution of Students In Technology and Applied Science Faculty By Specilization , Gender



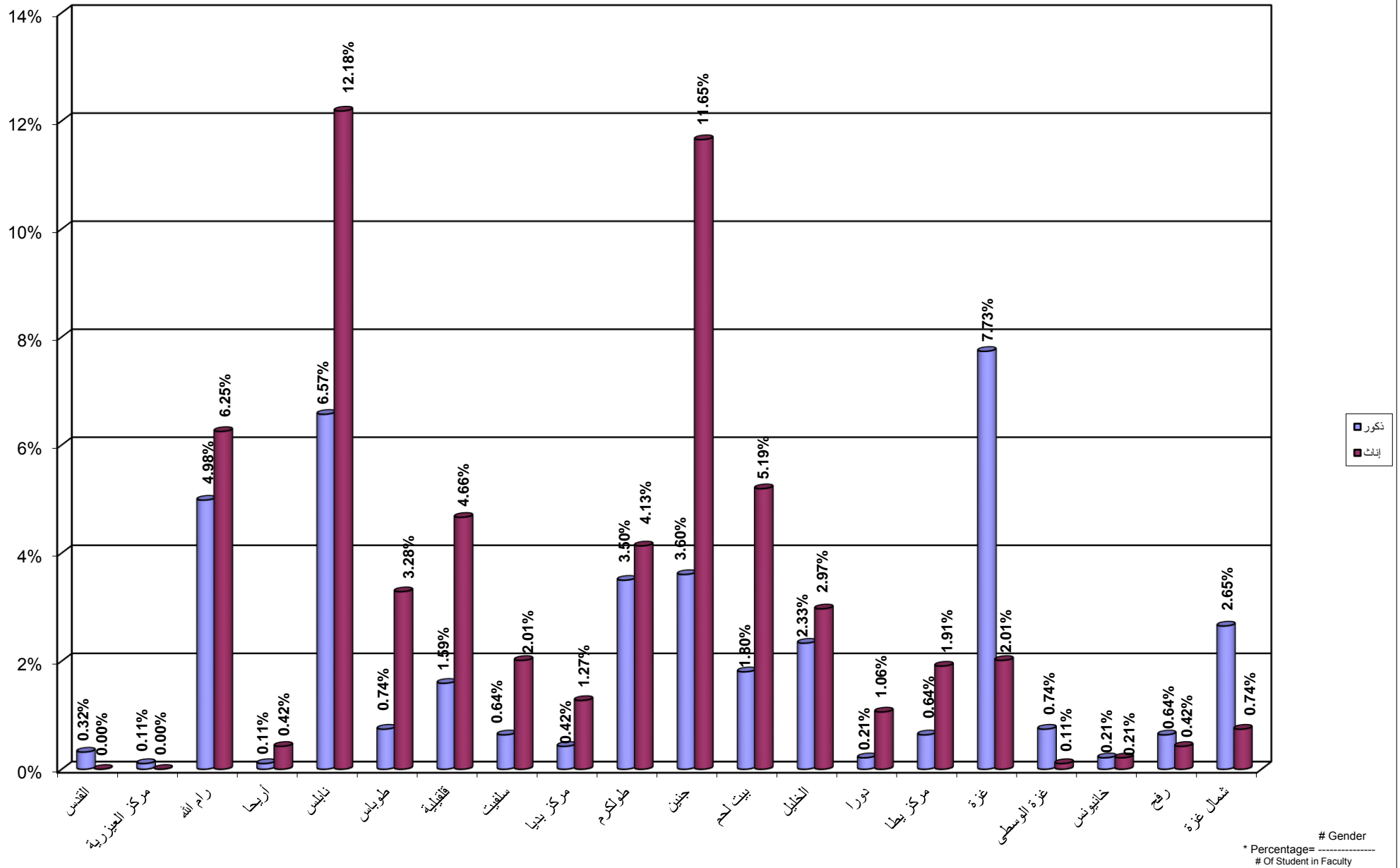
جامعة القدس المفتوحة

نسبة توزيع الطلبة في كلية التكنولوجيا و العلوم التطبيقية حسب الجنس و المستوى الدراسي

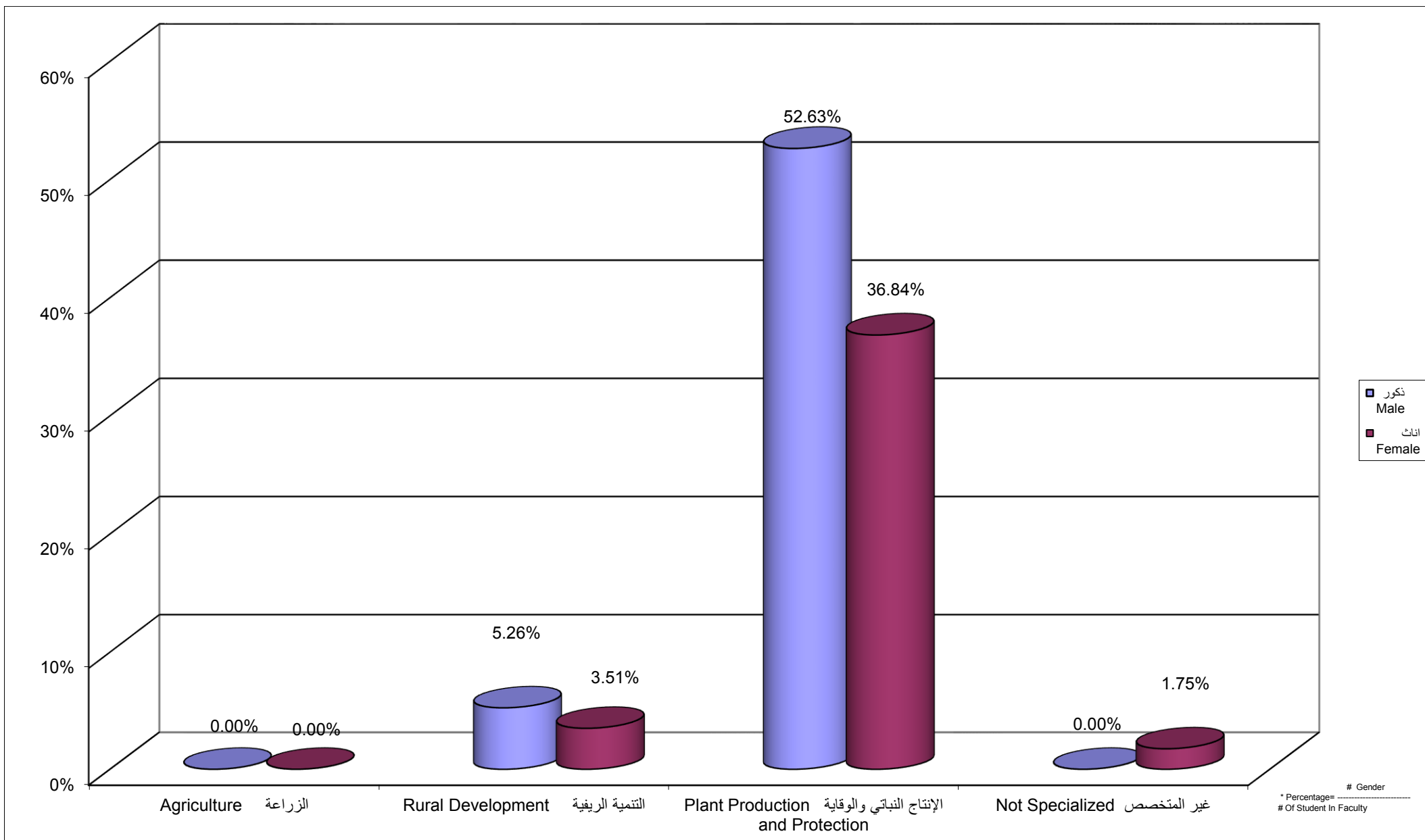
Percentage Distribution of Students In Technology and Applied Science Faculty By Gender , Level



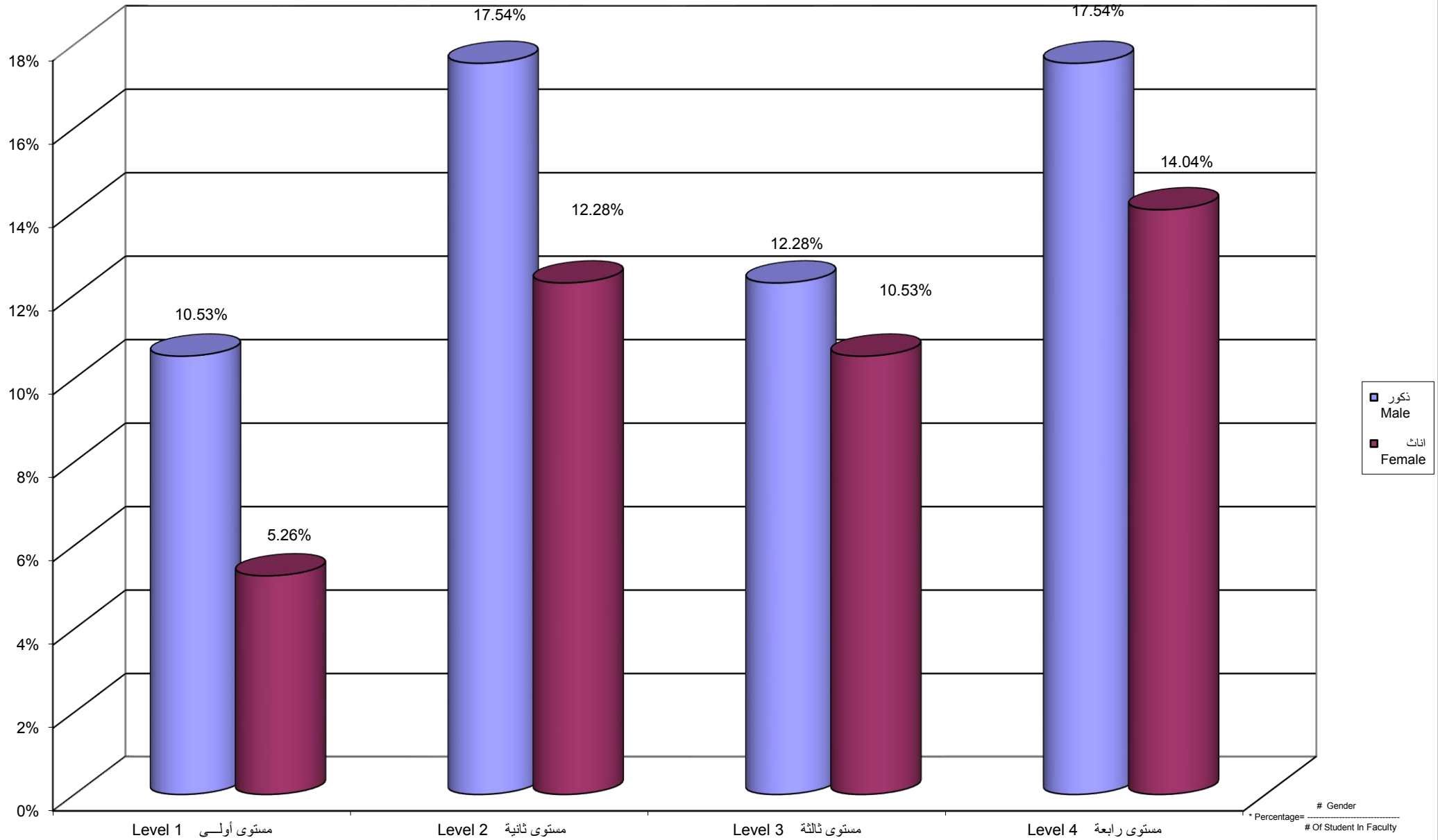
Percentage Distribution of Students In Technology and Applied Science Faculty By Branch \ Study Centers, Gender



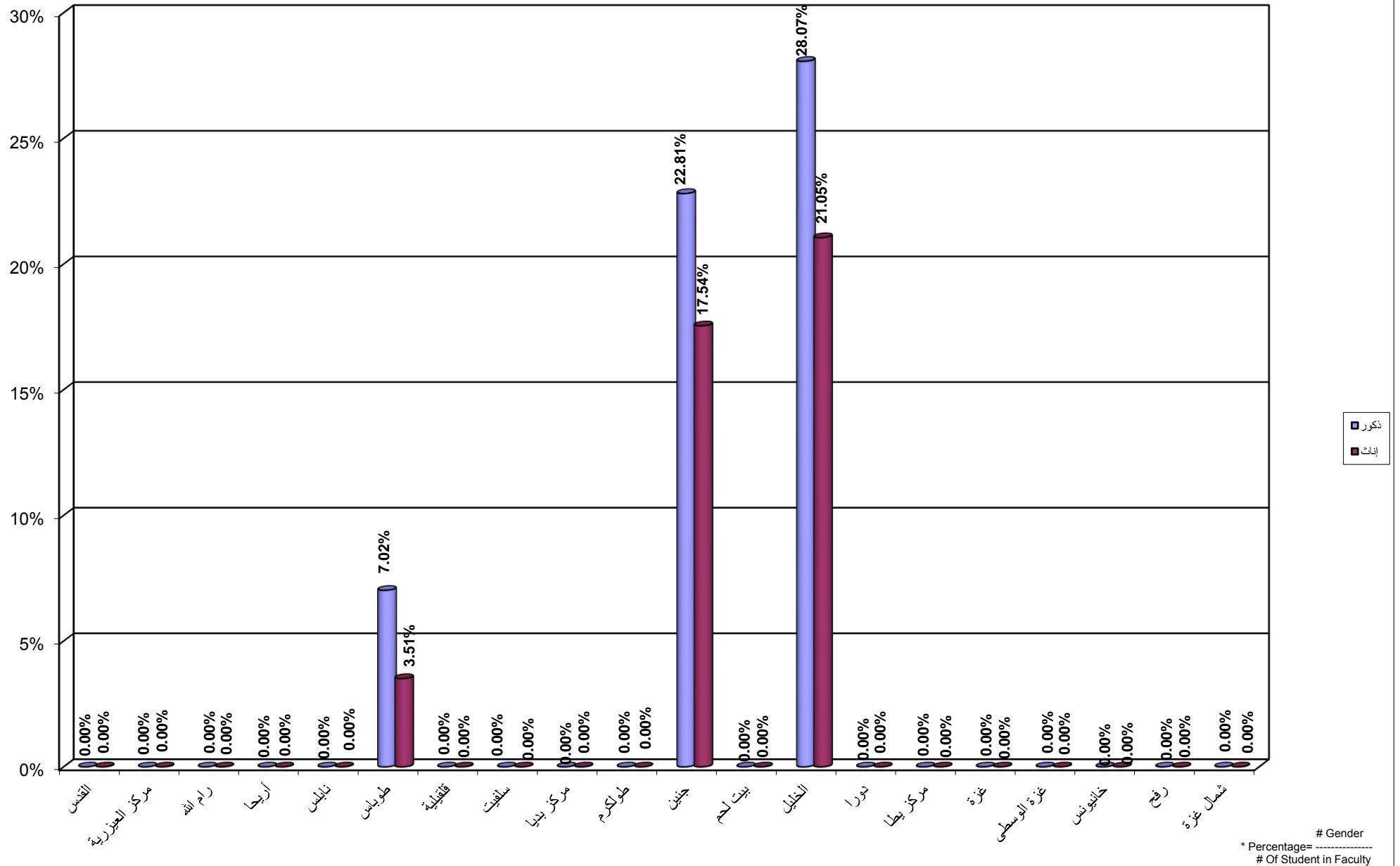
جامعة القدس المفتوحة
 نسبة توزيع الطلبة في كلية الزراعة حسب التخصص و الجنس
 Percentage Distribution of Students In Agriculture Faculty By Specilization , Gender



جامعة القدس المفتوحة
 نسبة توزيع الطلبة في كلية الزراعة حسب الجنس و المستوى الدراسي
 Percentage Distribution of Students In Agriculture Faculty By Gender , Level



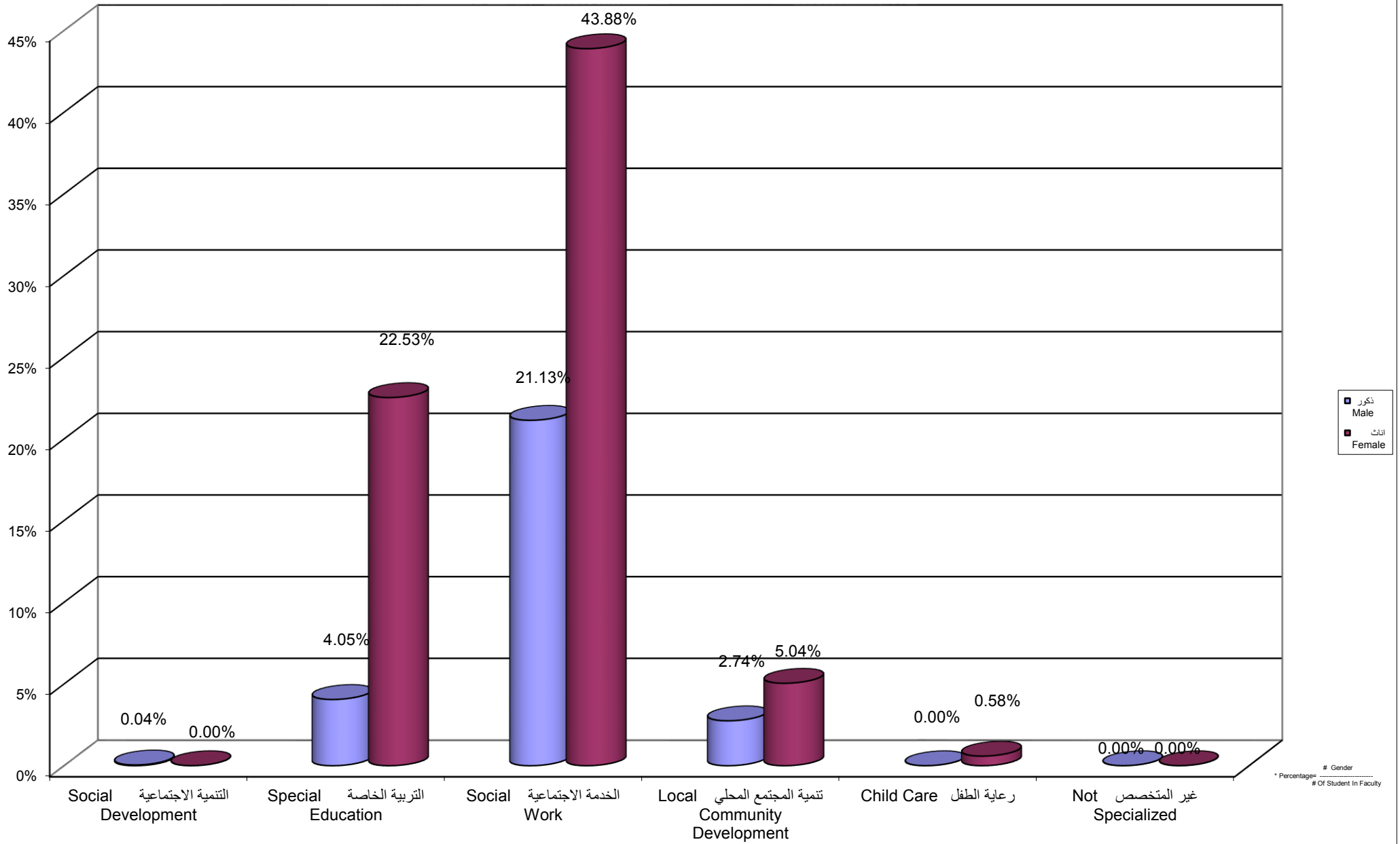
Percentage Distribution of Students In Agriculture Faculty By Branch \ Study Centers , Gender



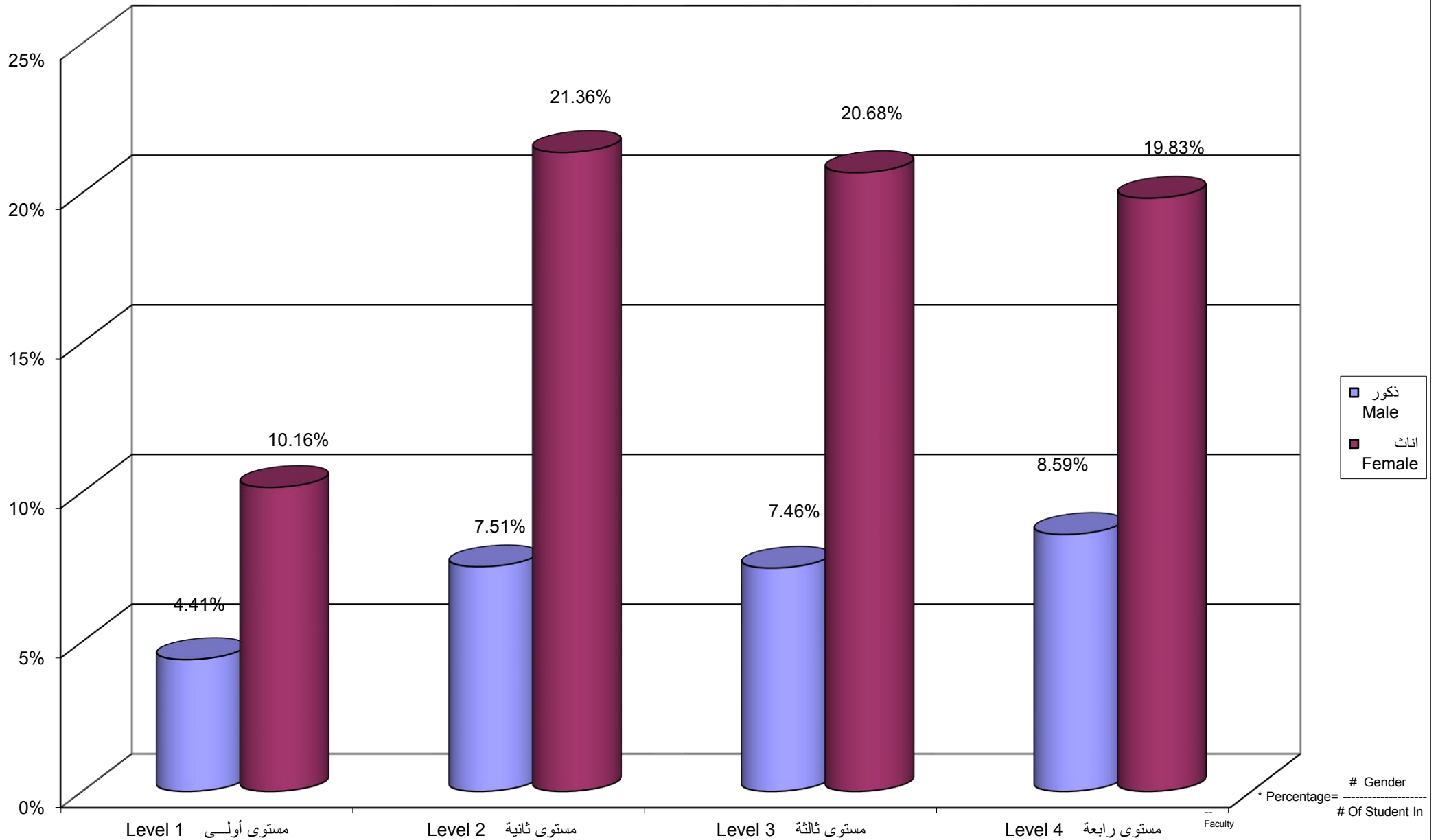
جامعة القدس المفتوحة

نسبة توزيع الطلبة في كلية التنمية الاجتماعية و الاسرية حسب التخصص و الجنس

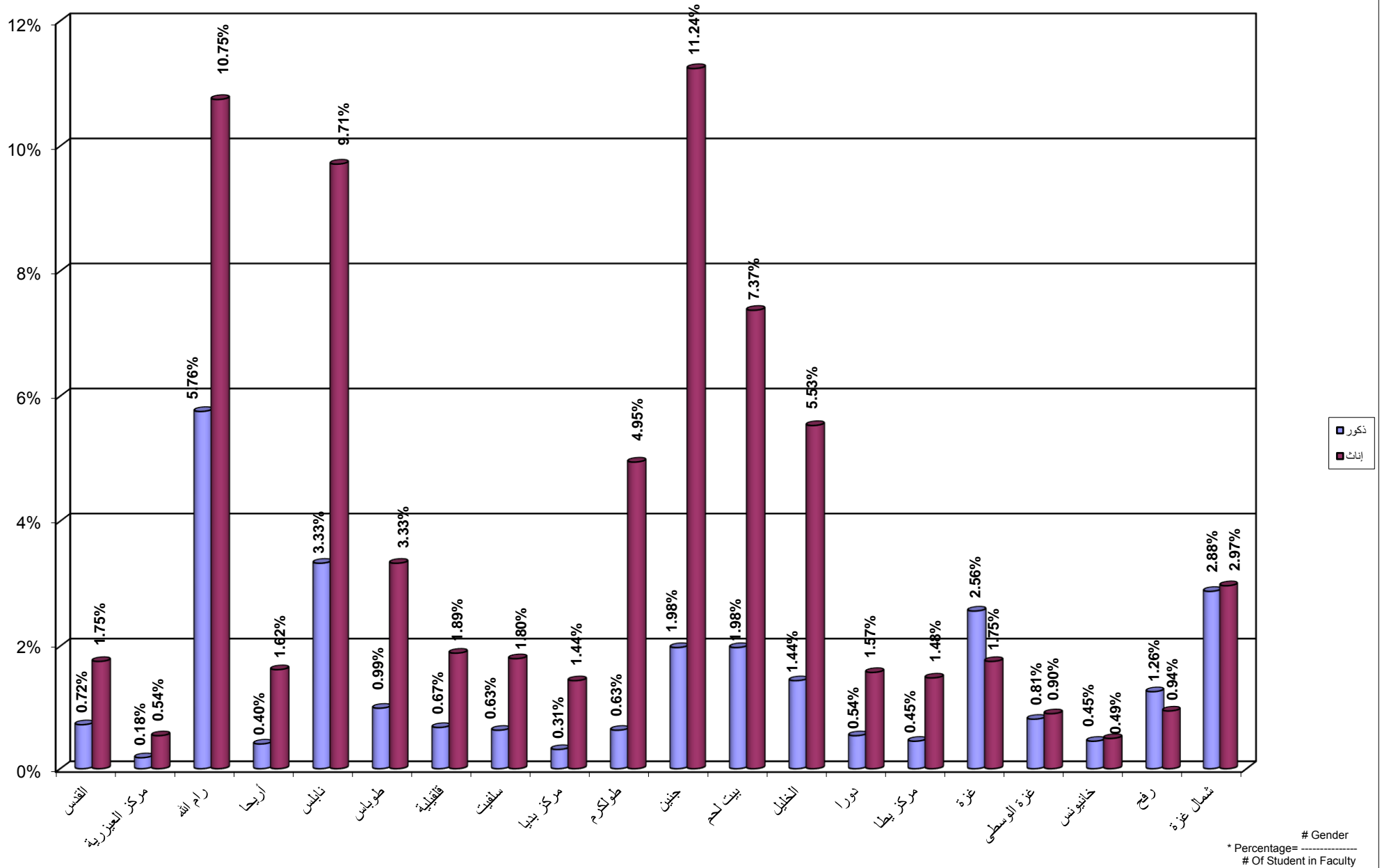
Percentage Distribution of Students In Social and Family Development Faculty By Specilization , Gender



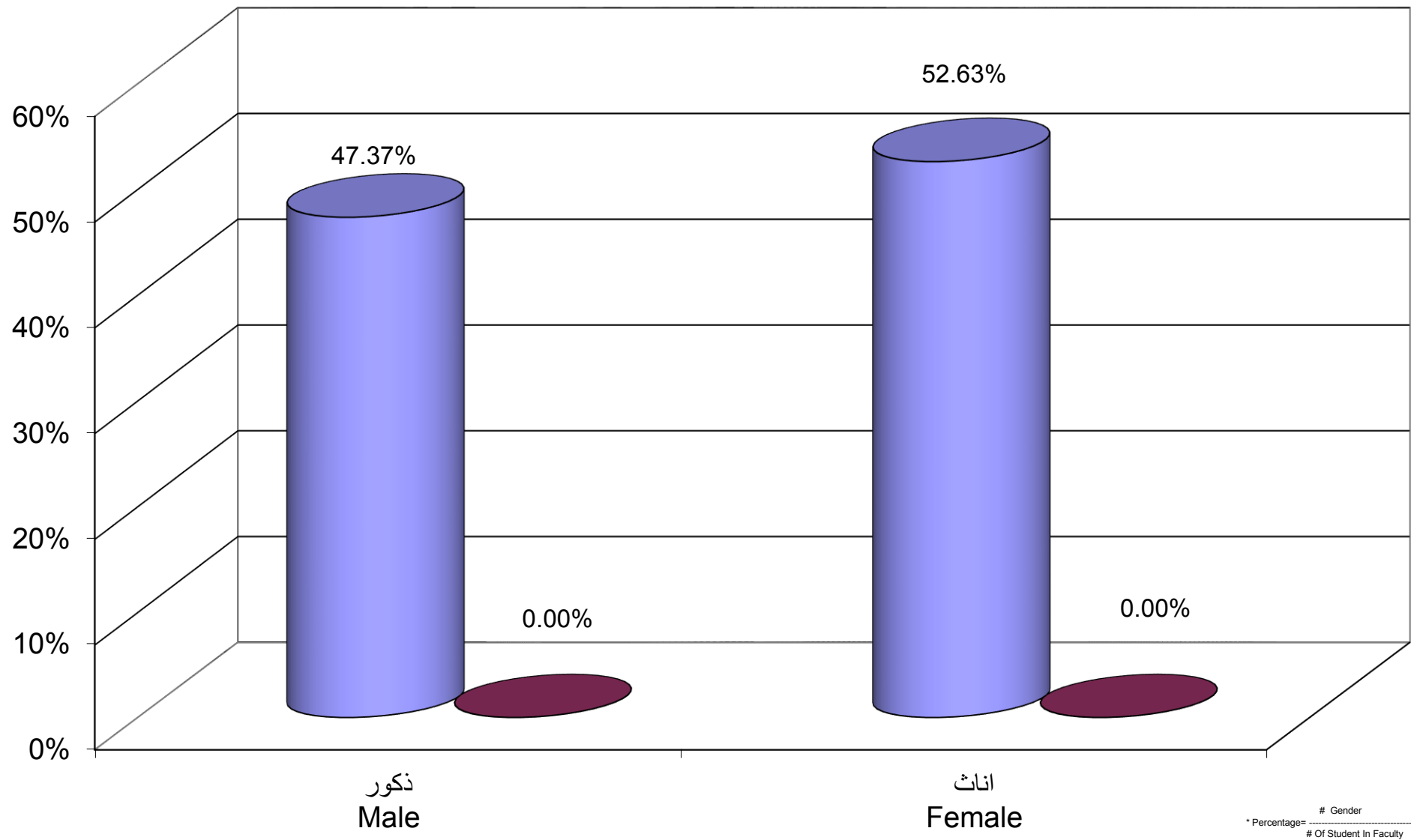
جامعة القدس المفتوحة
 نسبة توزيع الطلبة في كلية التنمية الاجتماعية و الاسرية حسب الجنس و المستوى الدراسي
 Percentage Distribution of Students In Social and Family Development Faculty By Gender , Level



Percentage Distribution of Students In Social and Family Development Faculty By Branch \ Study Centers , Gender



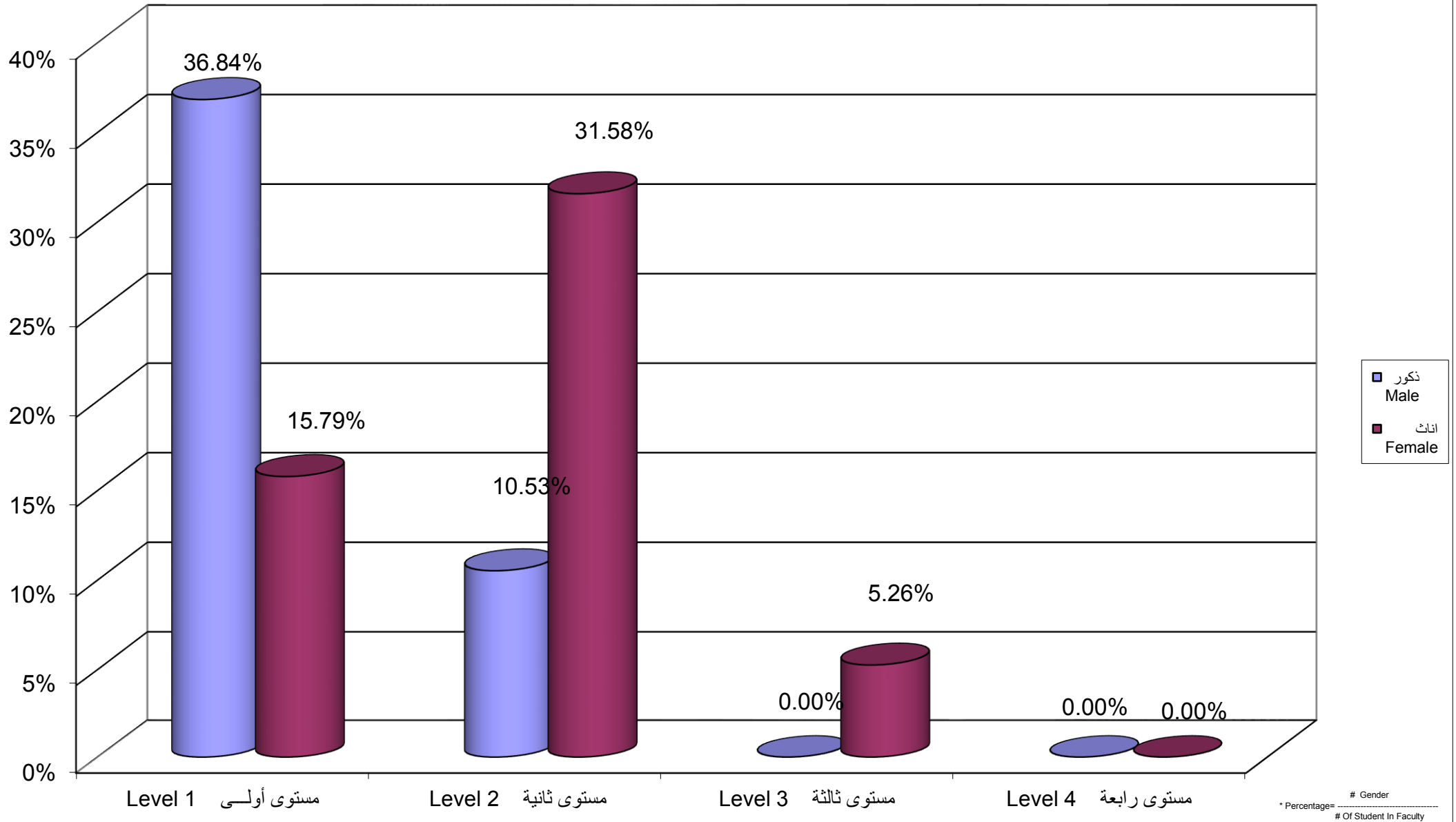
جامعة القدس المفتوحة
 نسبة توزيع الطلبة في كلية الاعلام حسب التخصص و الجنس
 Percentage Distribution of Students In Media Faculty By Specilization , Gender



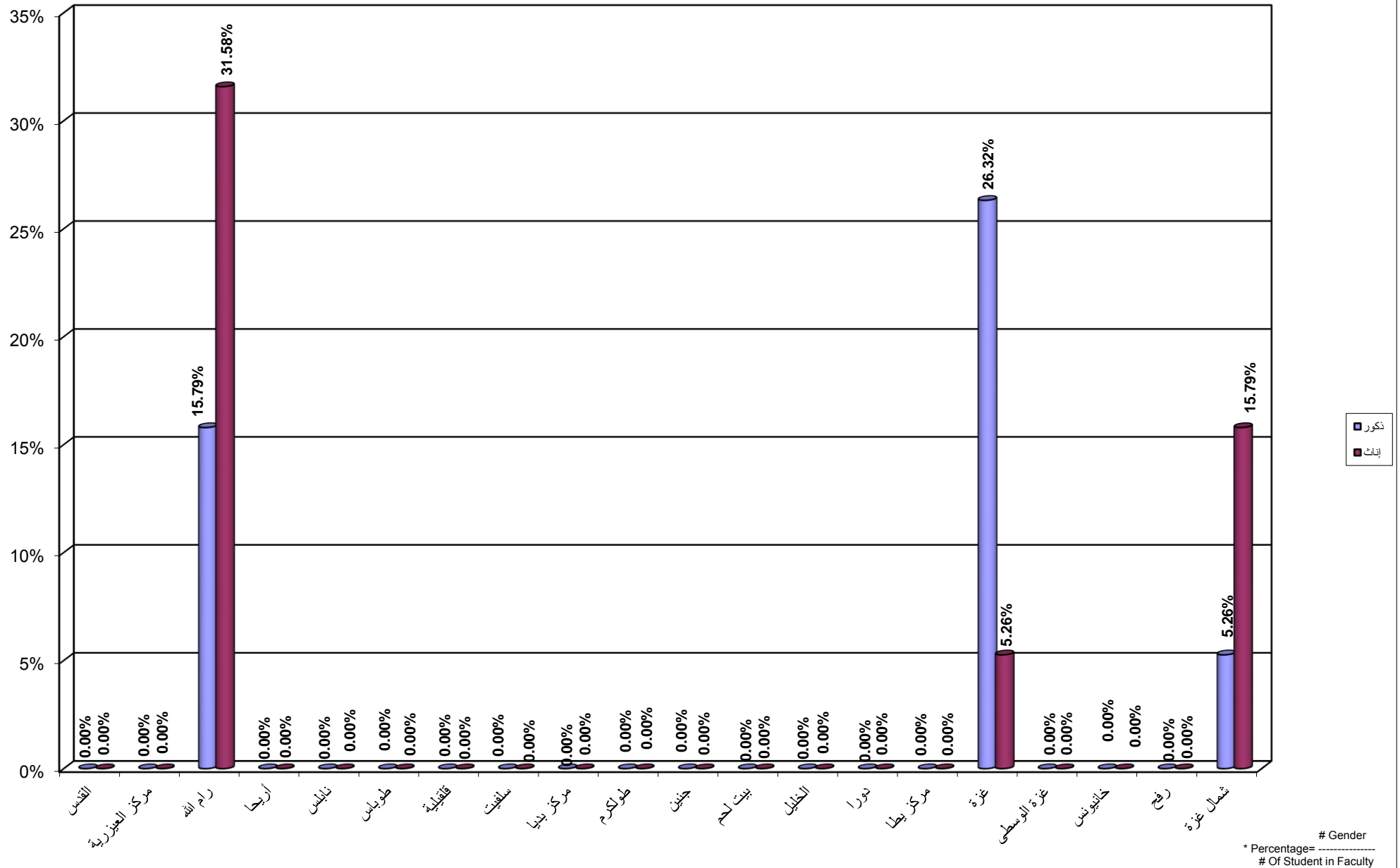
■ الإعلام الجديد
 New Media
 ■ غير متخصص
 Non-Specialized

Gender
 * Percentage = (# Of Student In Faculty)

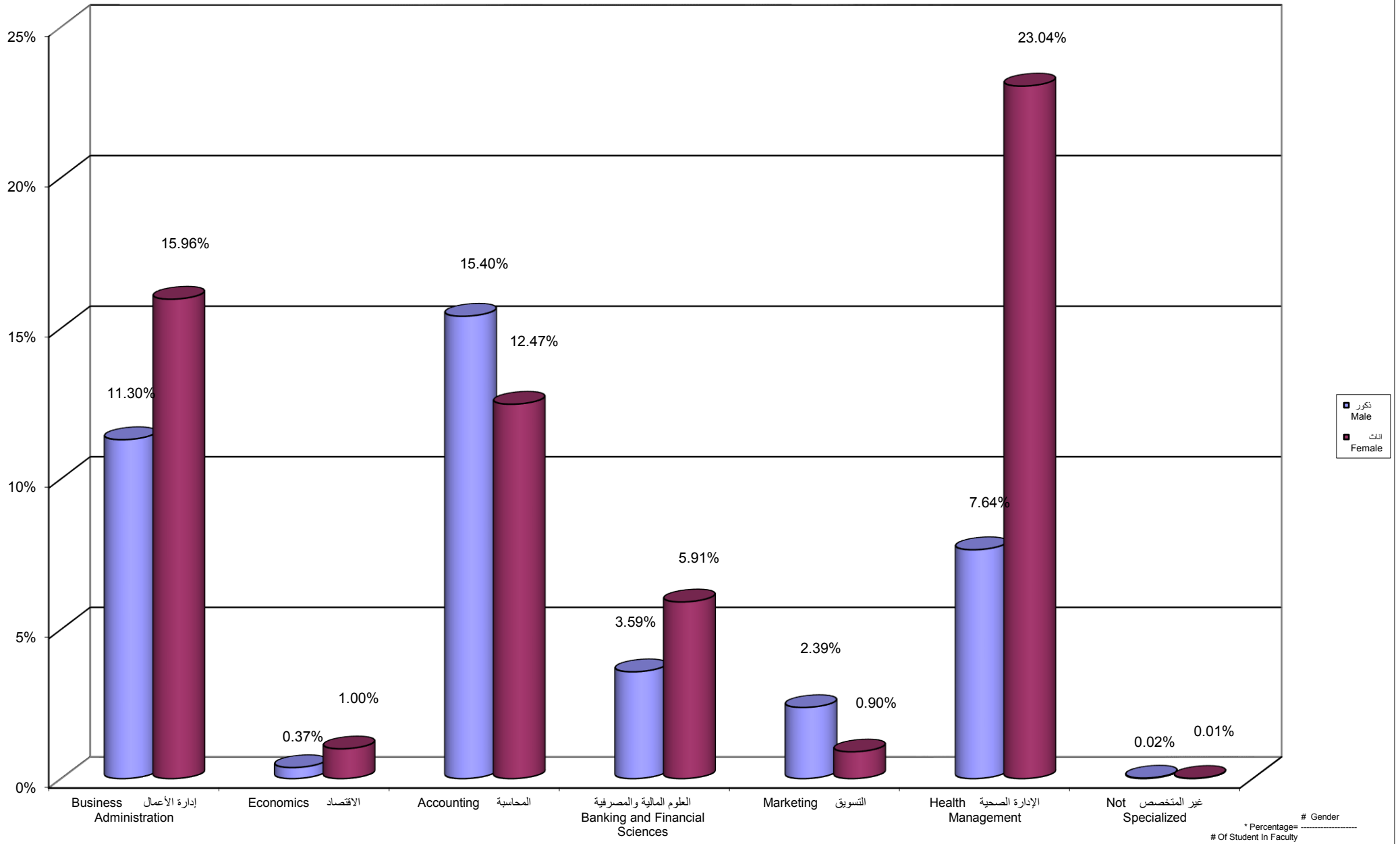
جامعة القدس المفتوحة
 نسبة توزيع الطلبة في كلية الاعلام حسب الجنس و المستوى الدراسي
 Percentage Distribution of Students In Media Faculty By Gender , Level



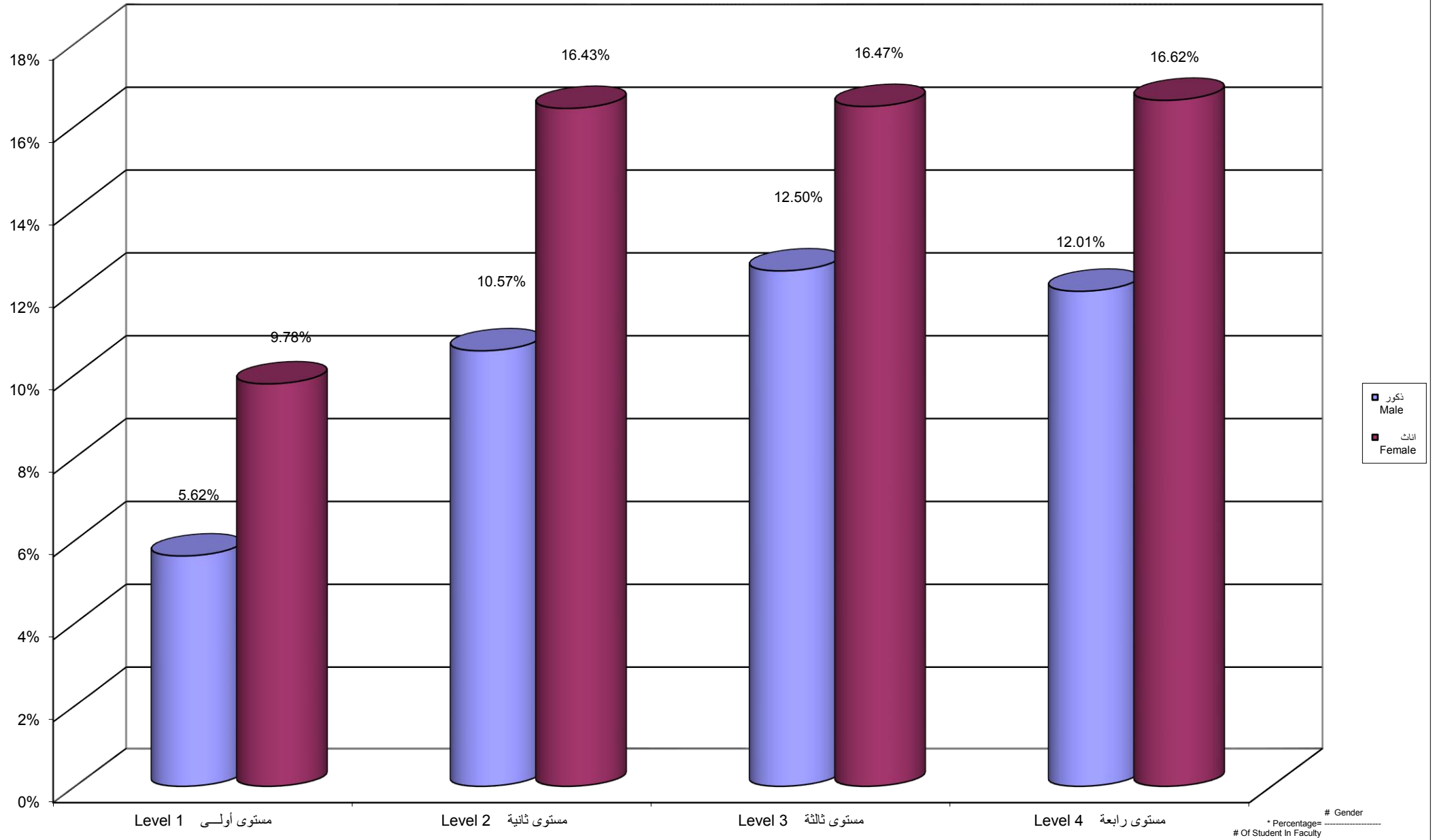
Percentage Distribution of Students In Media Faculty By Branch \ Study Centers , Gender



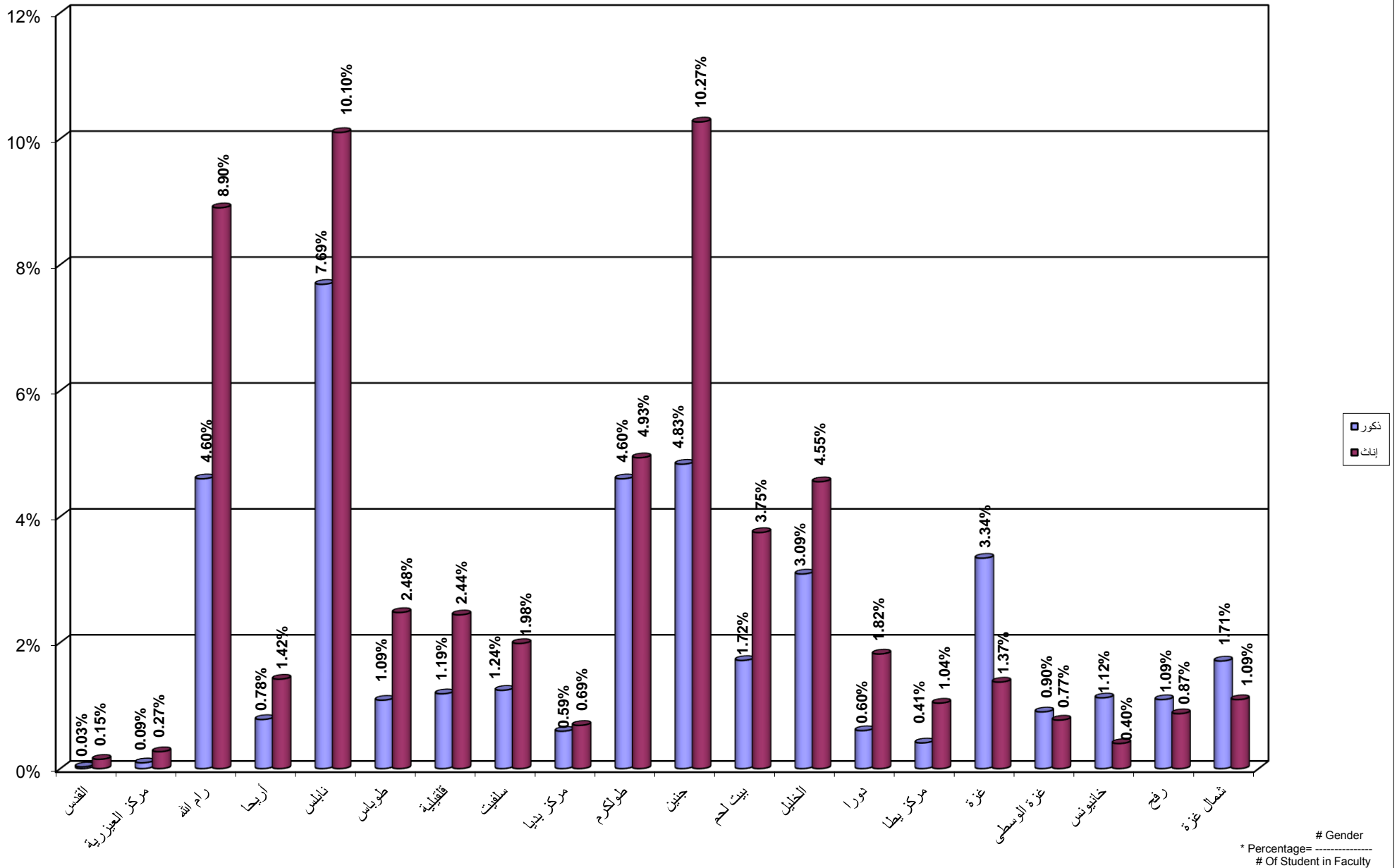
Percentage Distribution of Students In Administrative and Economical Sciences Faculty By Specilization , Gender



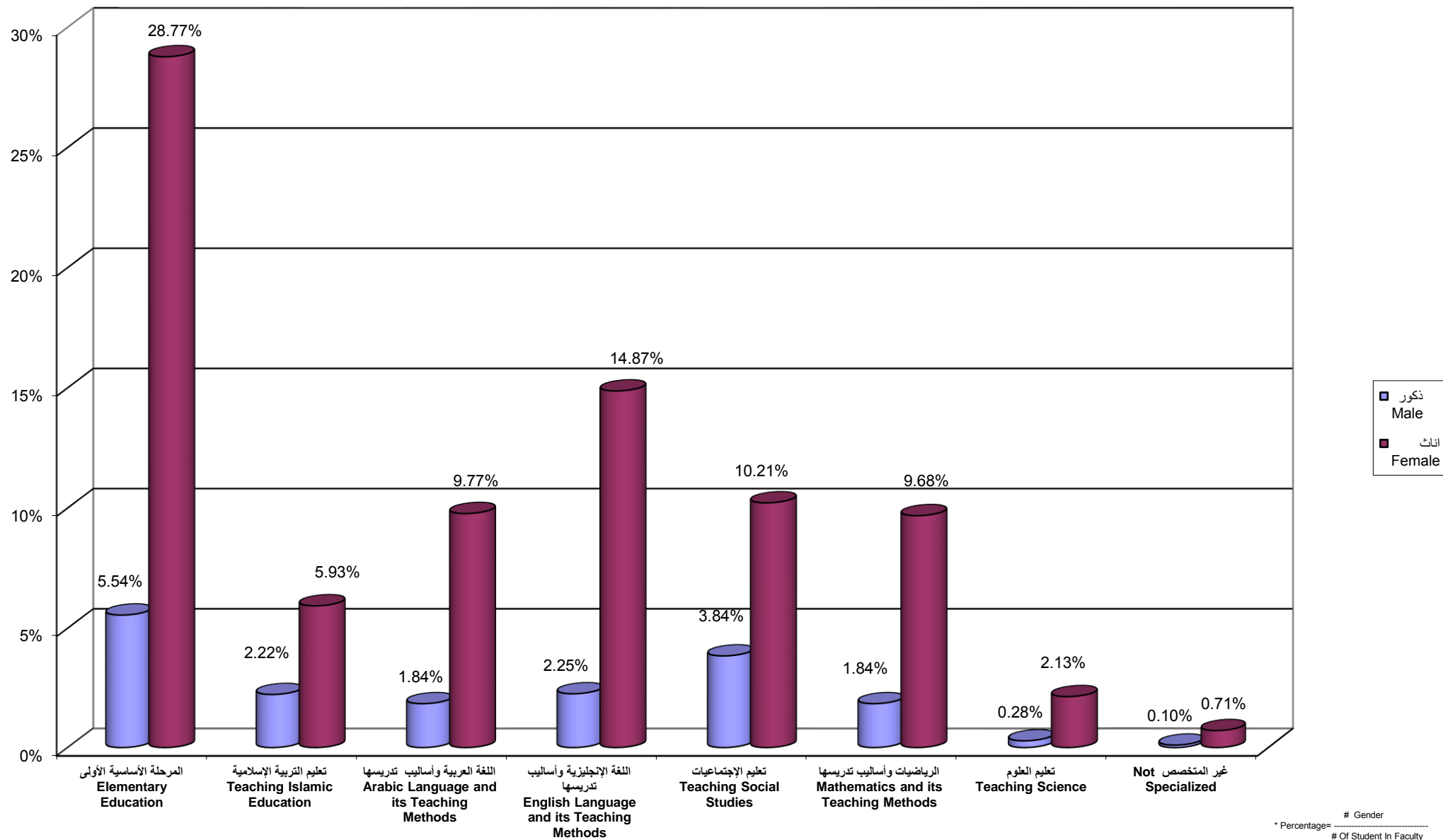
Percentage Distribution of Students In Administrative and Economical Sciences Faculty By Gender , Level



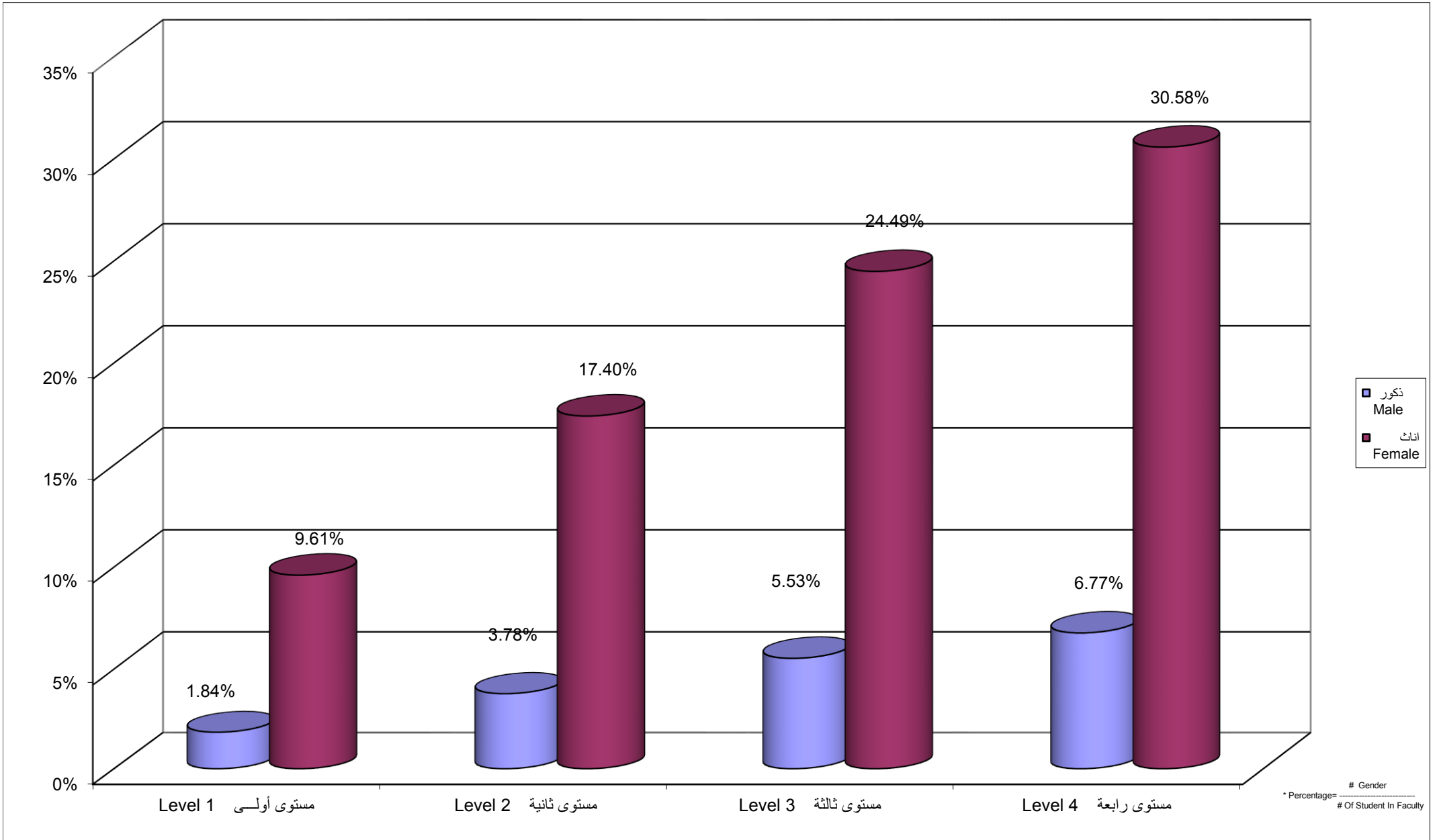
Percentage Distribution of Students In Administrative And Economical Sciences Faculty By Branch \ Centers,Gender



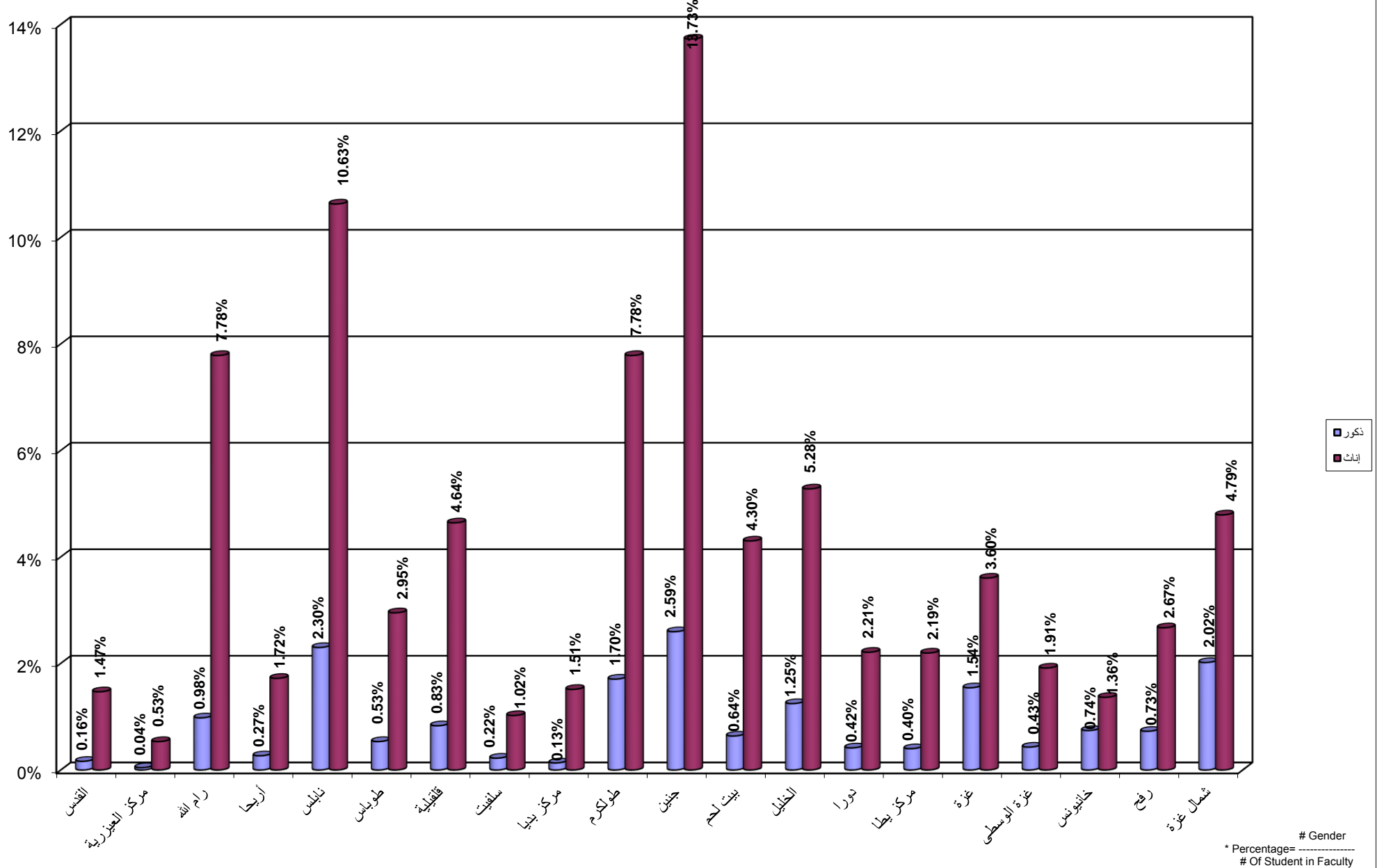
جامعة القدس المفتوحة
نسبة توزيع الطلبة في كلية التربية حسب التخصص و الجنس
Percentage Distribution of Students In Education Faculty By Specialization , Gender



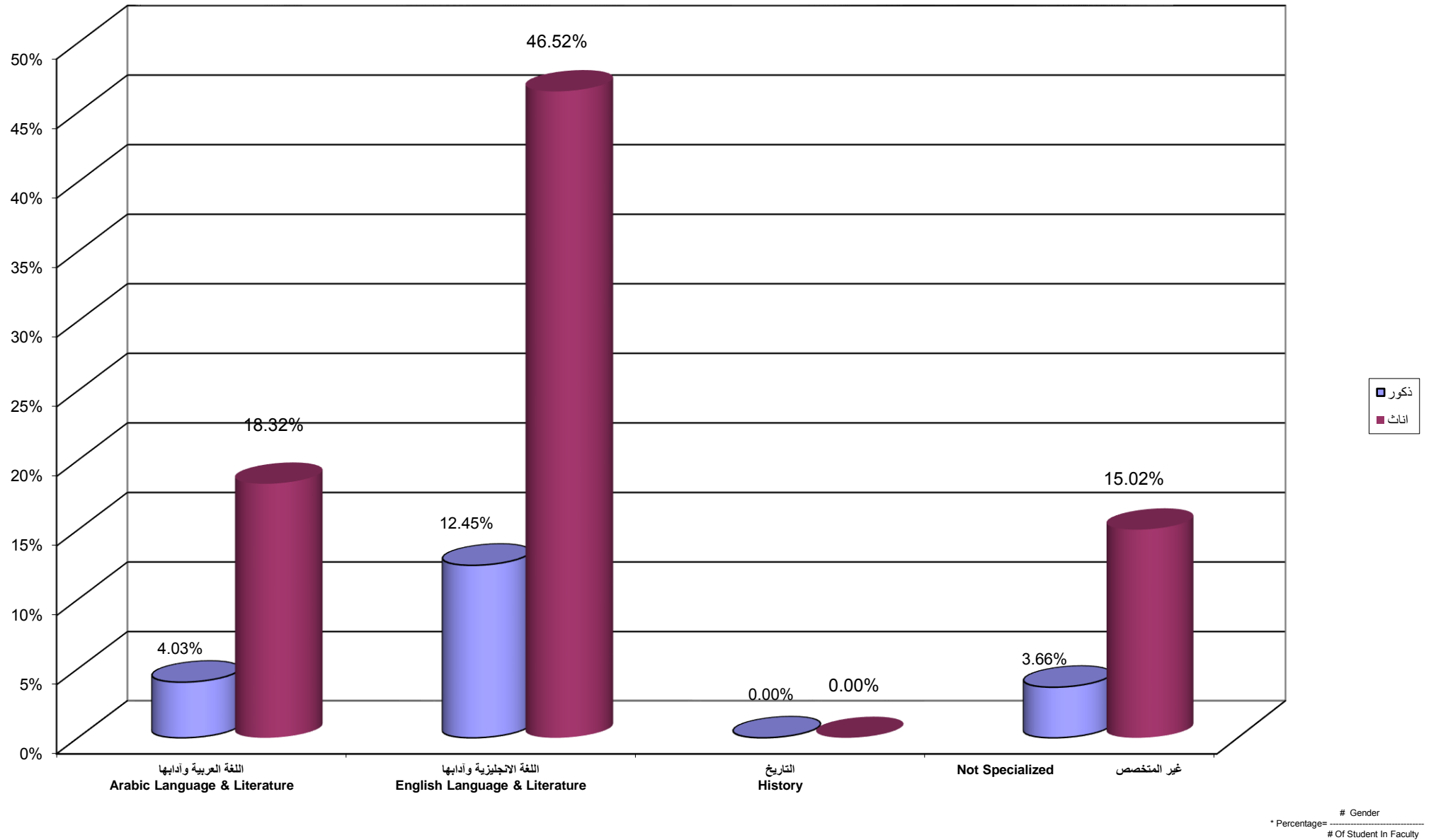
جامعة القدس المفتوحة
 نسبة توزيع الطلبة في كلية التربية حسب الجنس و المستوى الدراسي
 Percentage Distribution of Students In Education Faculty By Gender , Level



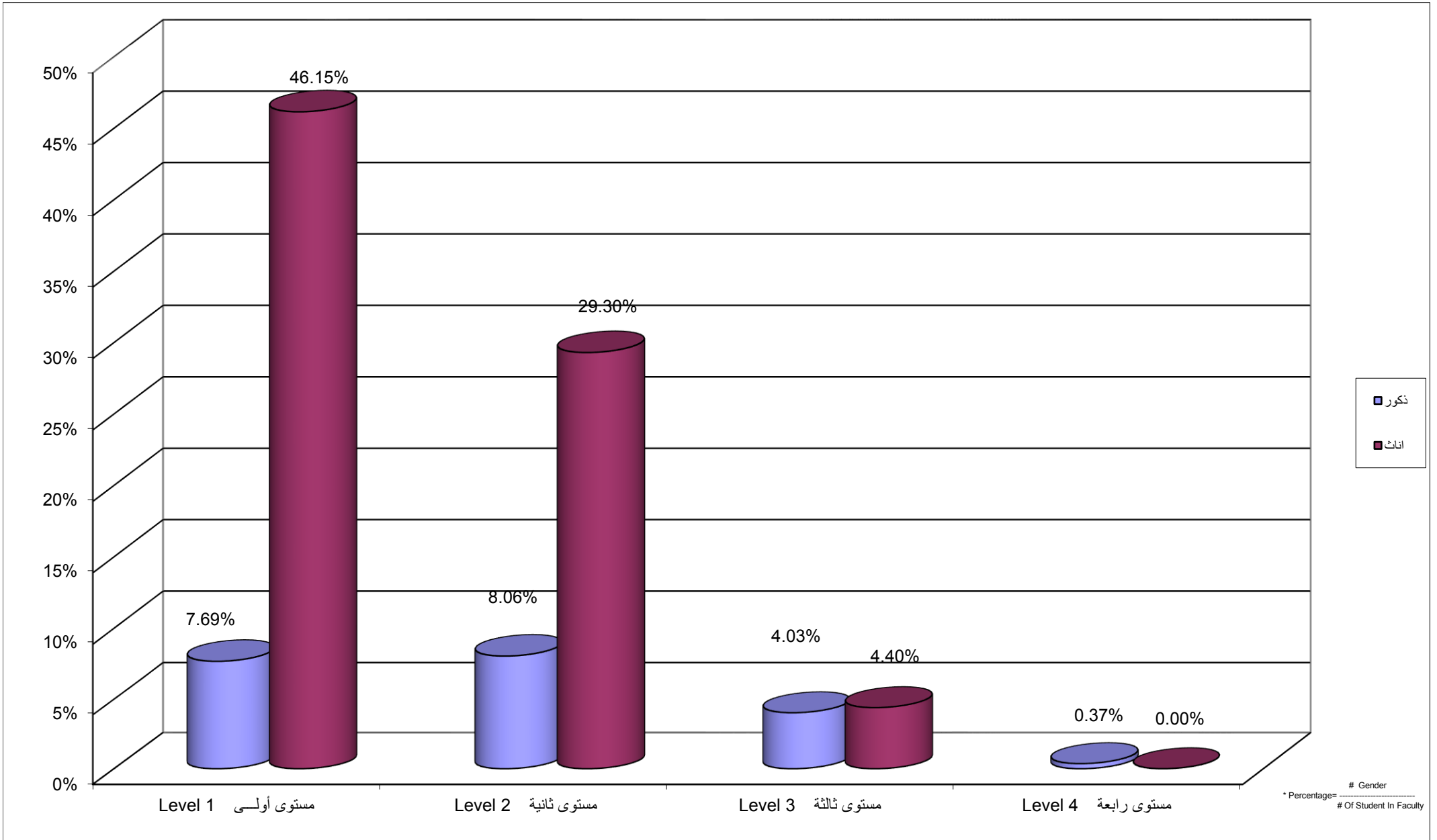
Percentage Distribution of Students In Education Faculty By Branch \ Study Centers , Gender



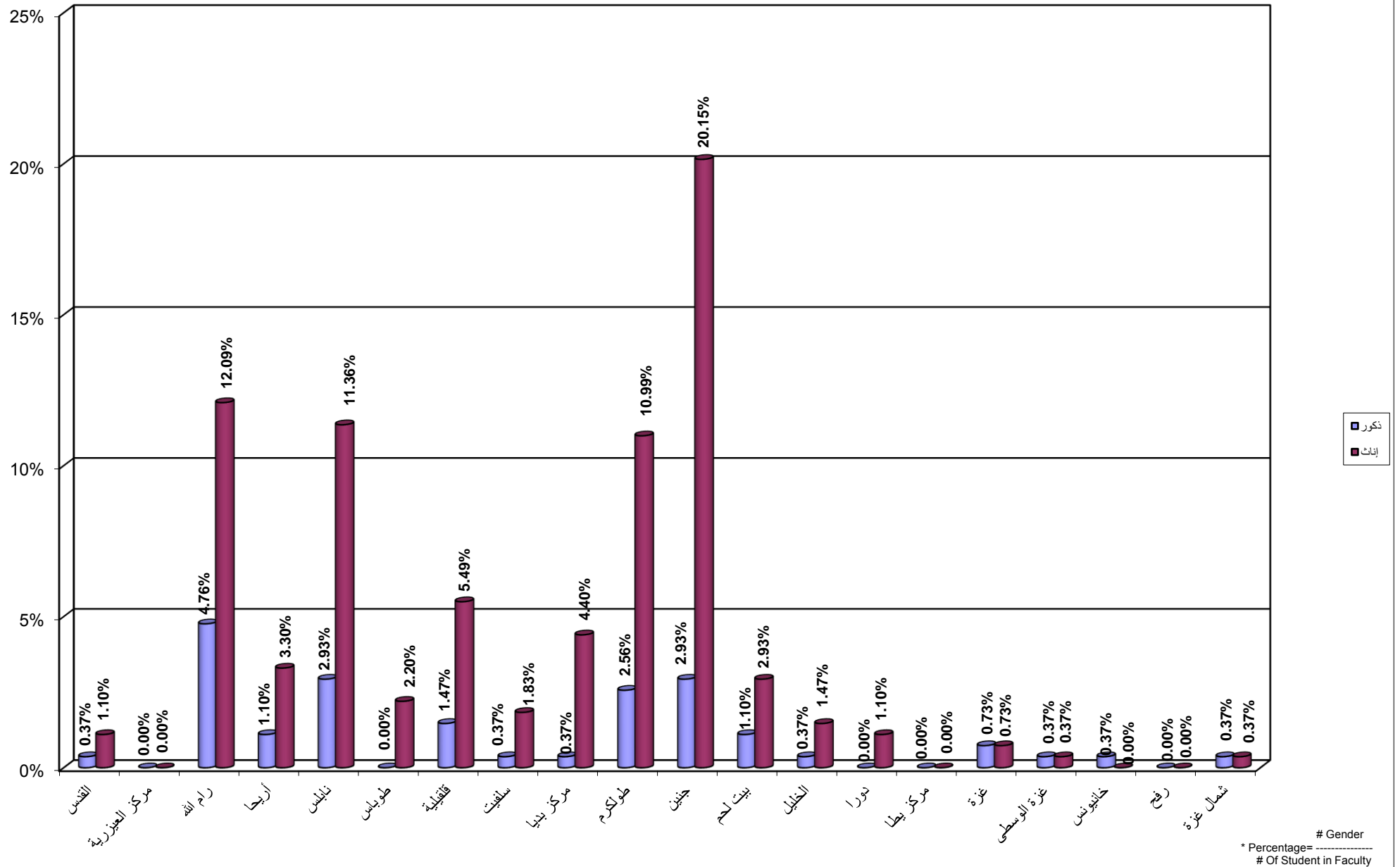
جامعة القدس المفتوحة
 نسبة توزيع الطلبة في كلية الآداب حسب التخصص و الجنس
 Percentage Distribution of Students In Arts Faculty By Specialization , Gender



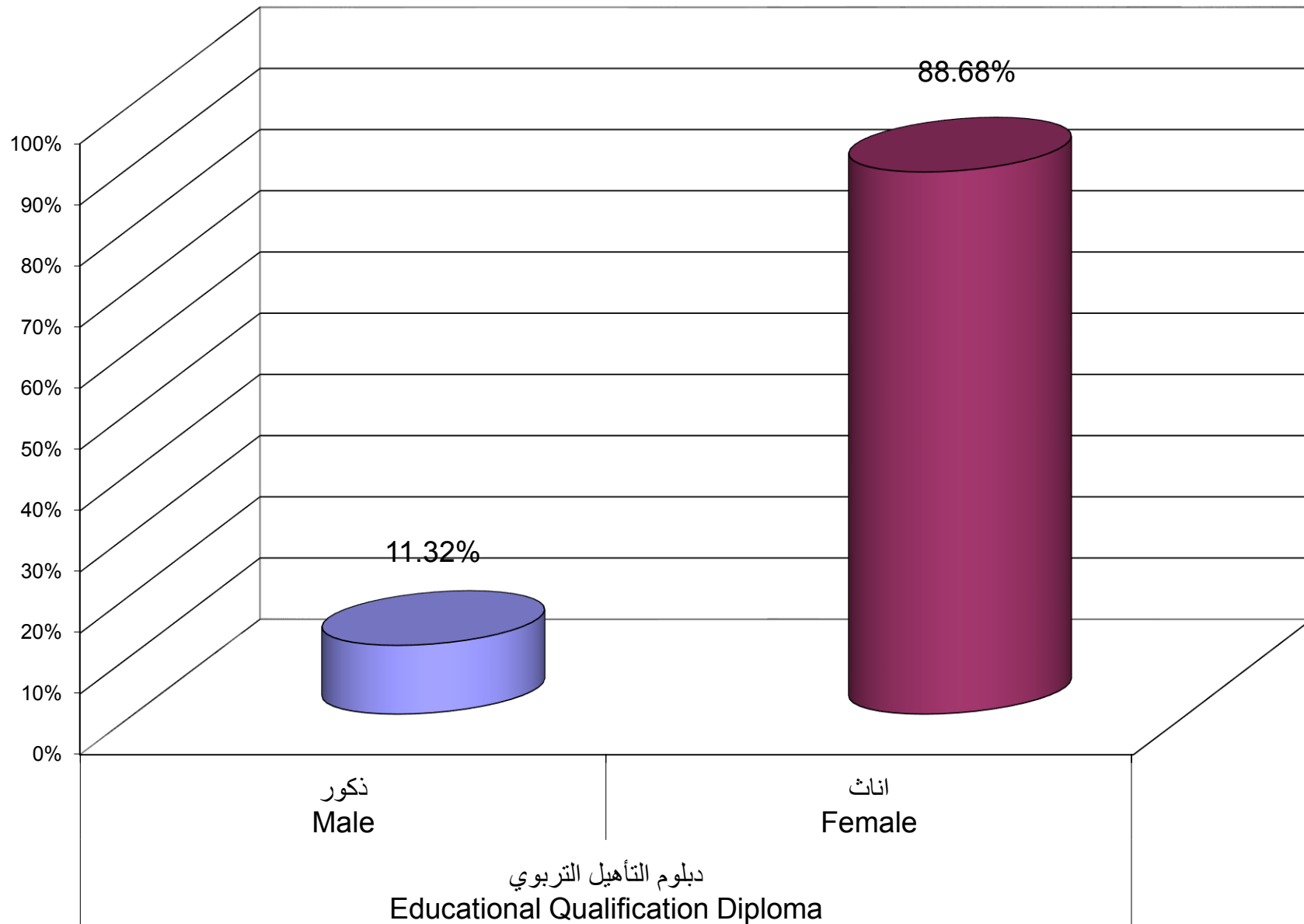
جامعة القدس المفتوحة
 نسبة توزيع الطلبة في كلية الآداب حسب الجنس و المستوى الدراسي
 Percentage Distribution of Students In Arts Faculty By Gender , Level



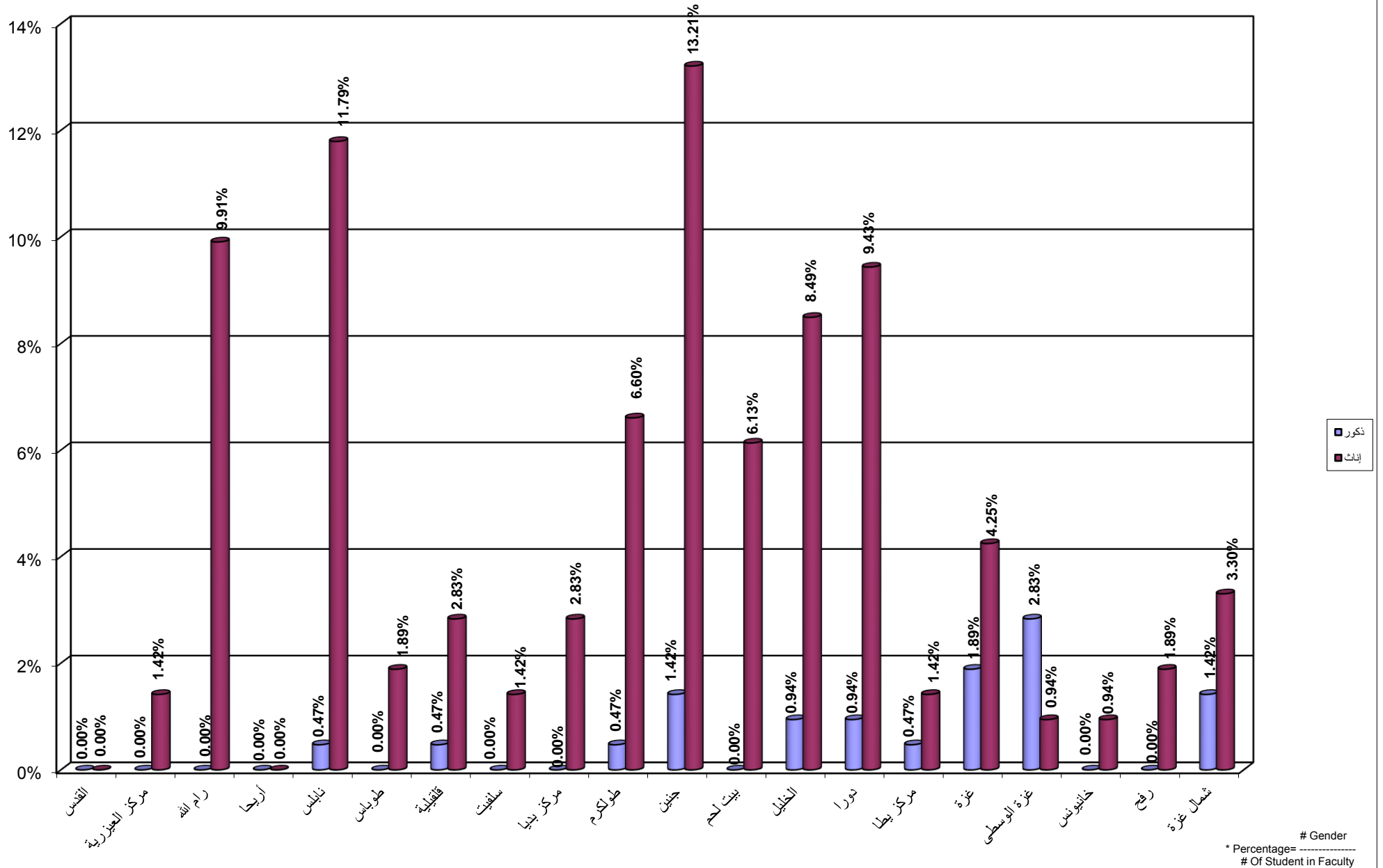
Percentage Distribution of Students In Arts Faculty By Branch \ Study Centers , Gender



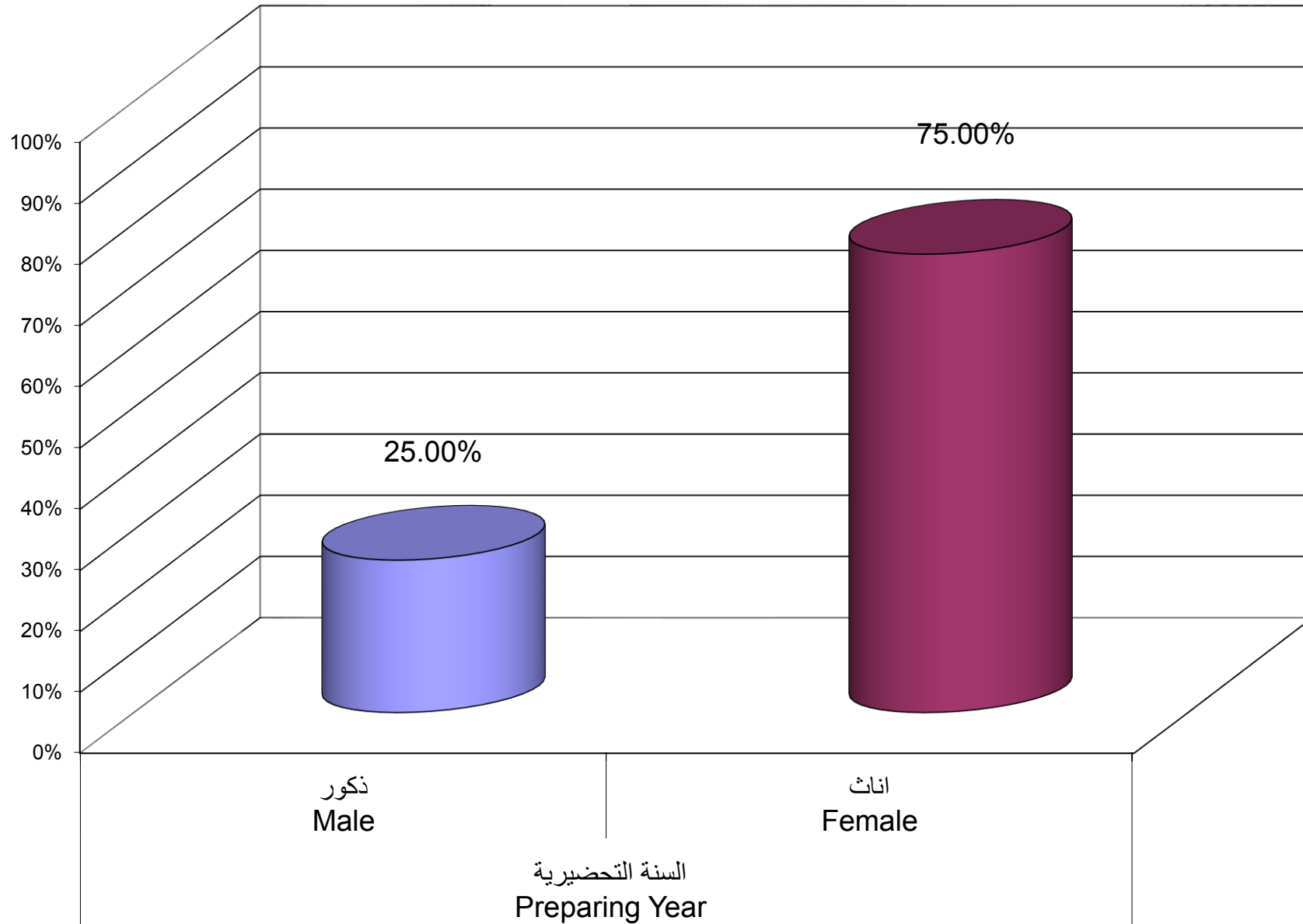
Percentage Distribution of Students In Educational Qualification Diploma Specialization By Specilization , Gender



Percentage Distribution of Students In Educational Qualification Diploma Specialization By Branch \ Study Centers , Gender

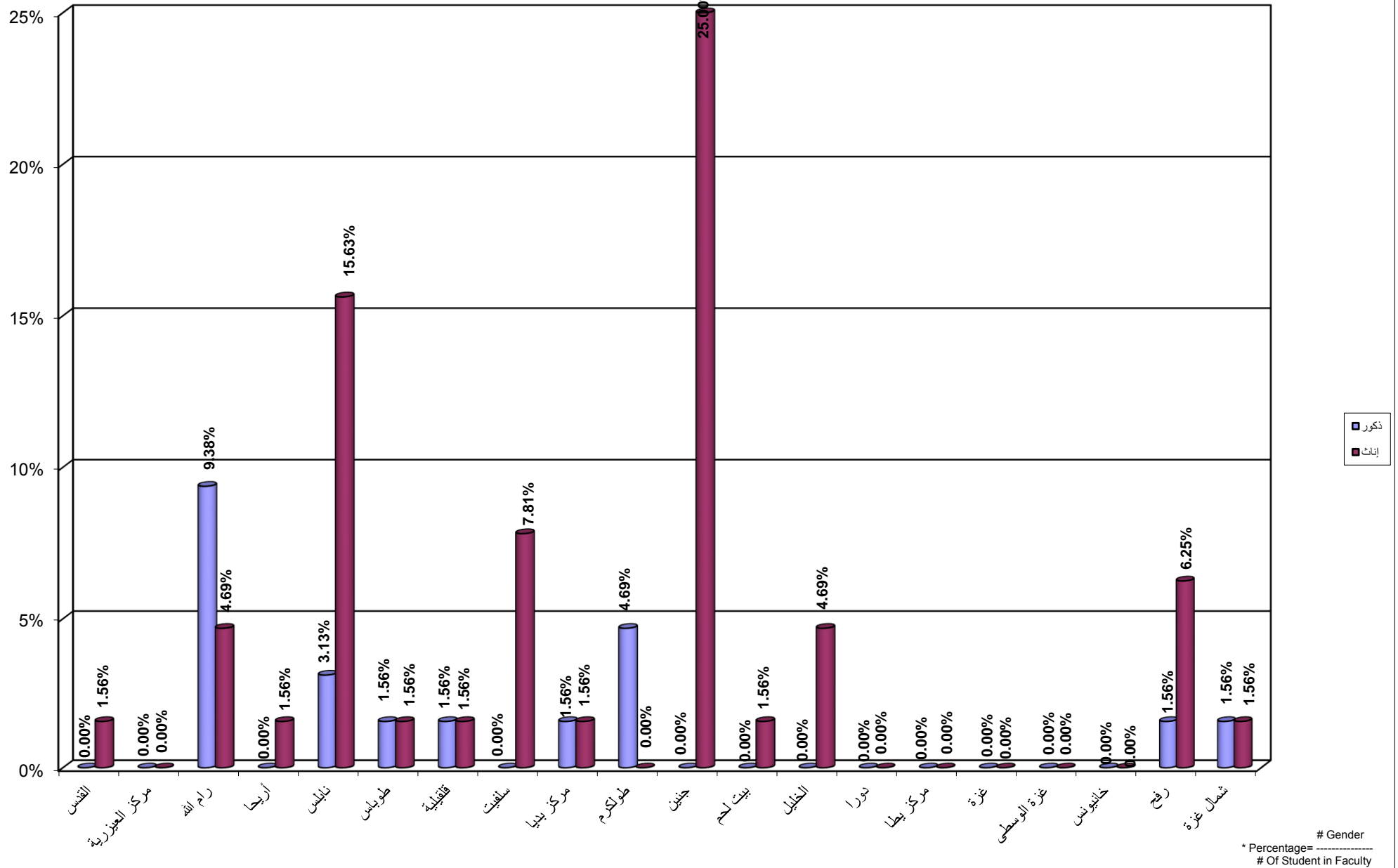


Percentage Distribution of Students In Continuous Education - Preparing Year By Specilization , Gender

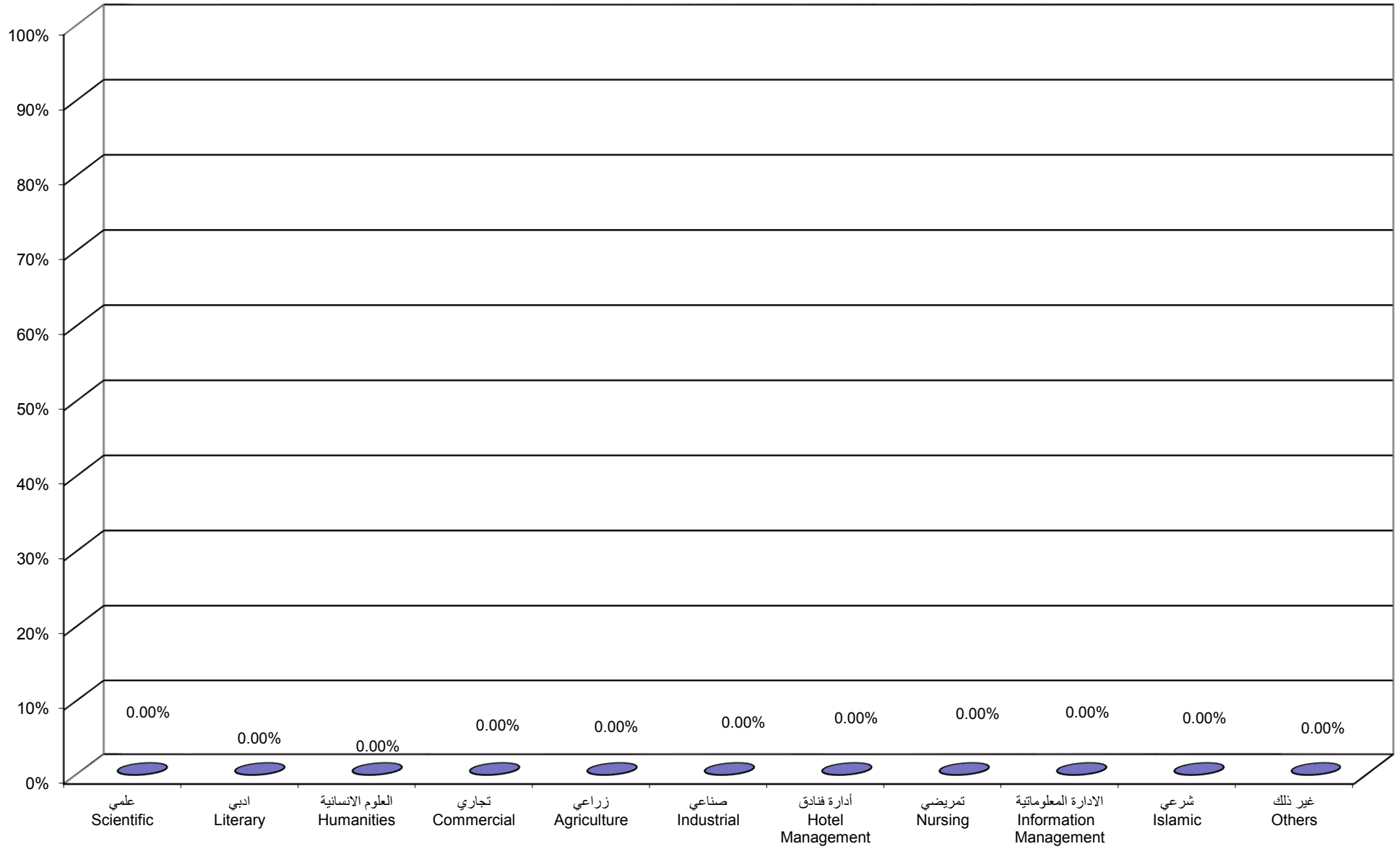


السنة التحضيرية
Preparing Year


Percentage Distribution of Students In Continuous Education - Preparing Year Program By Branch \ Study Centers , Gender



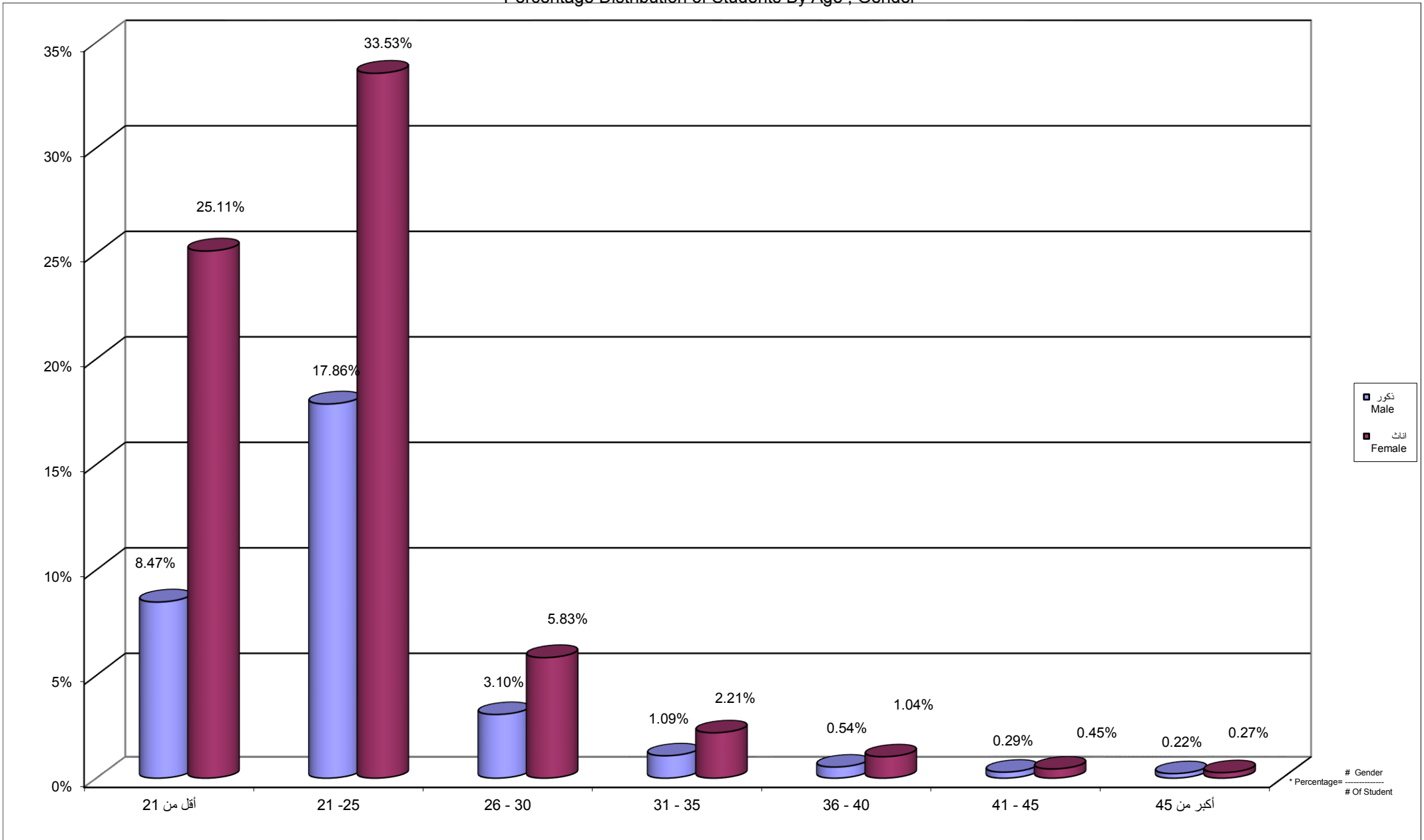
جامعة القدس المفتوحة
نسبة توزيع الطلبة الجدد حسب الفرع الثانوية العامة
Percentage Distribution of New Students By Stream in Secondary Stage



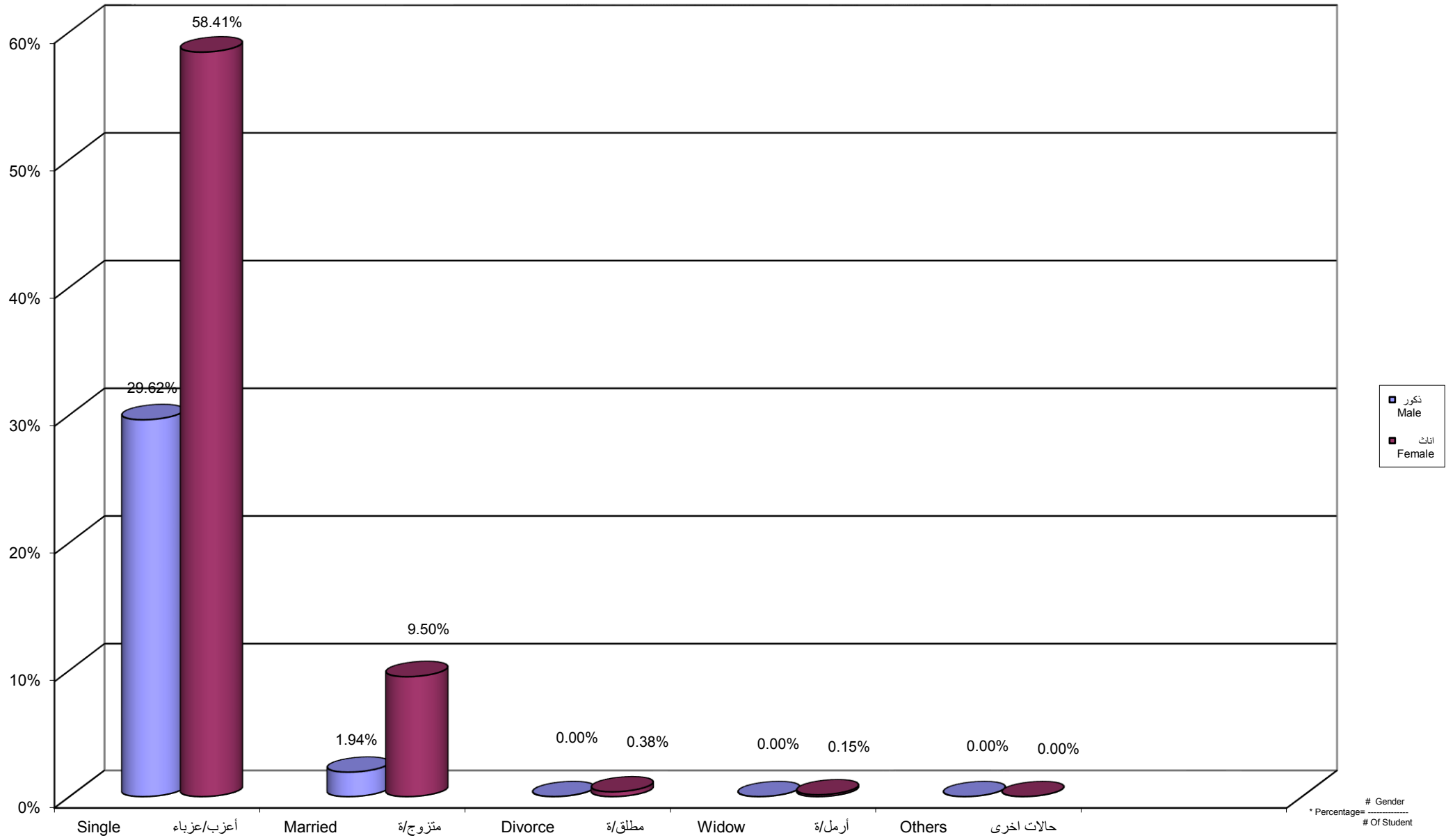
Percentage Distribution of New Students By Stream in Secondary Stage , Faculty



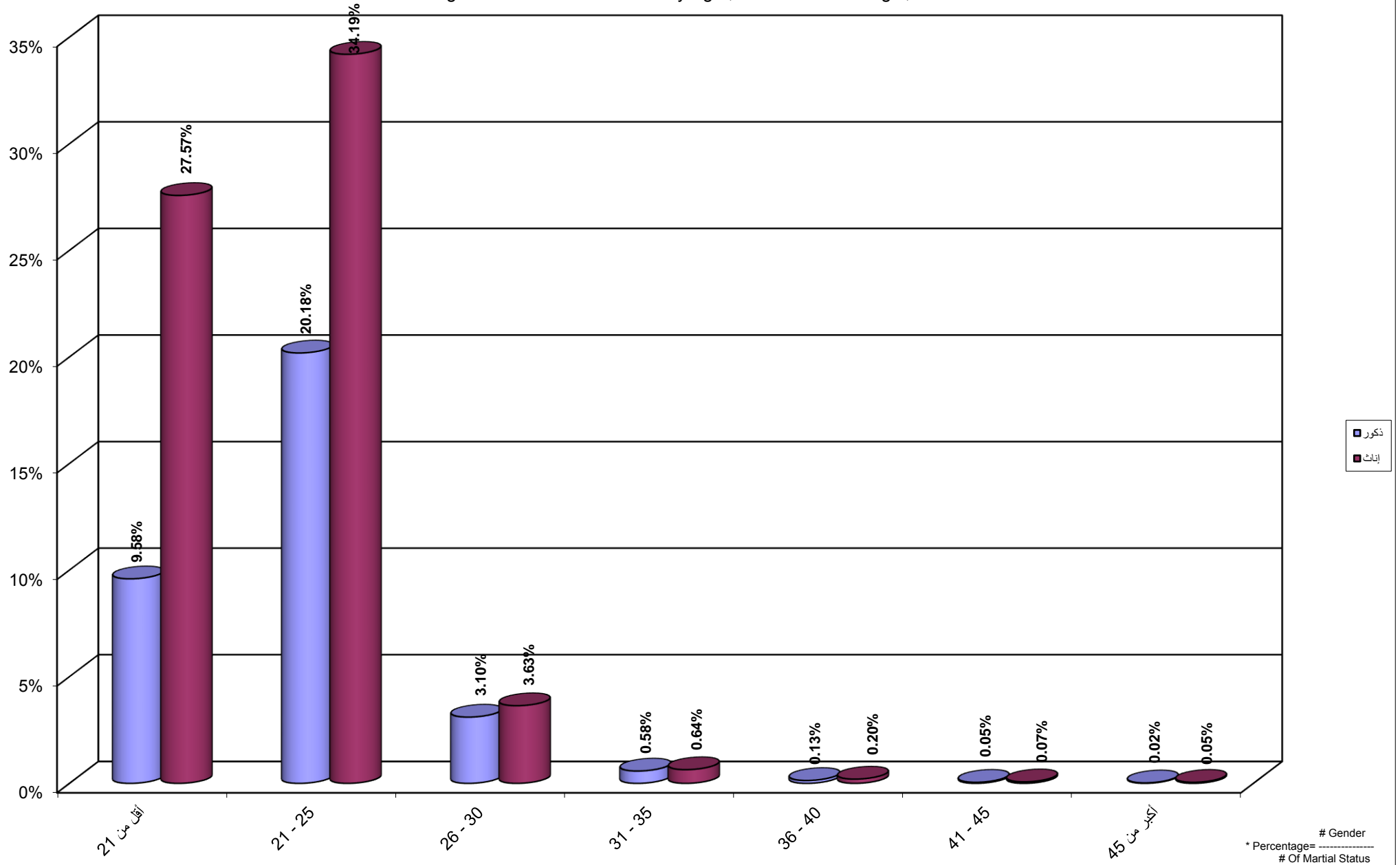
جامعة القدس المفتوحة
نسبة توزيع الطلبة حسب الفئة العمرية ، والجنس
Percentage Distribution of Students By Age , Gender



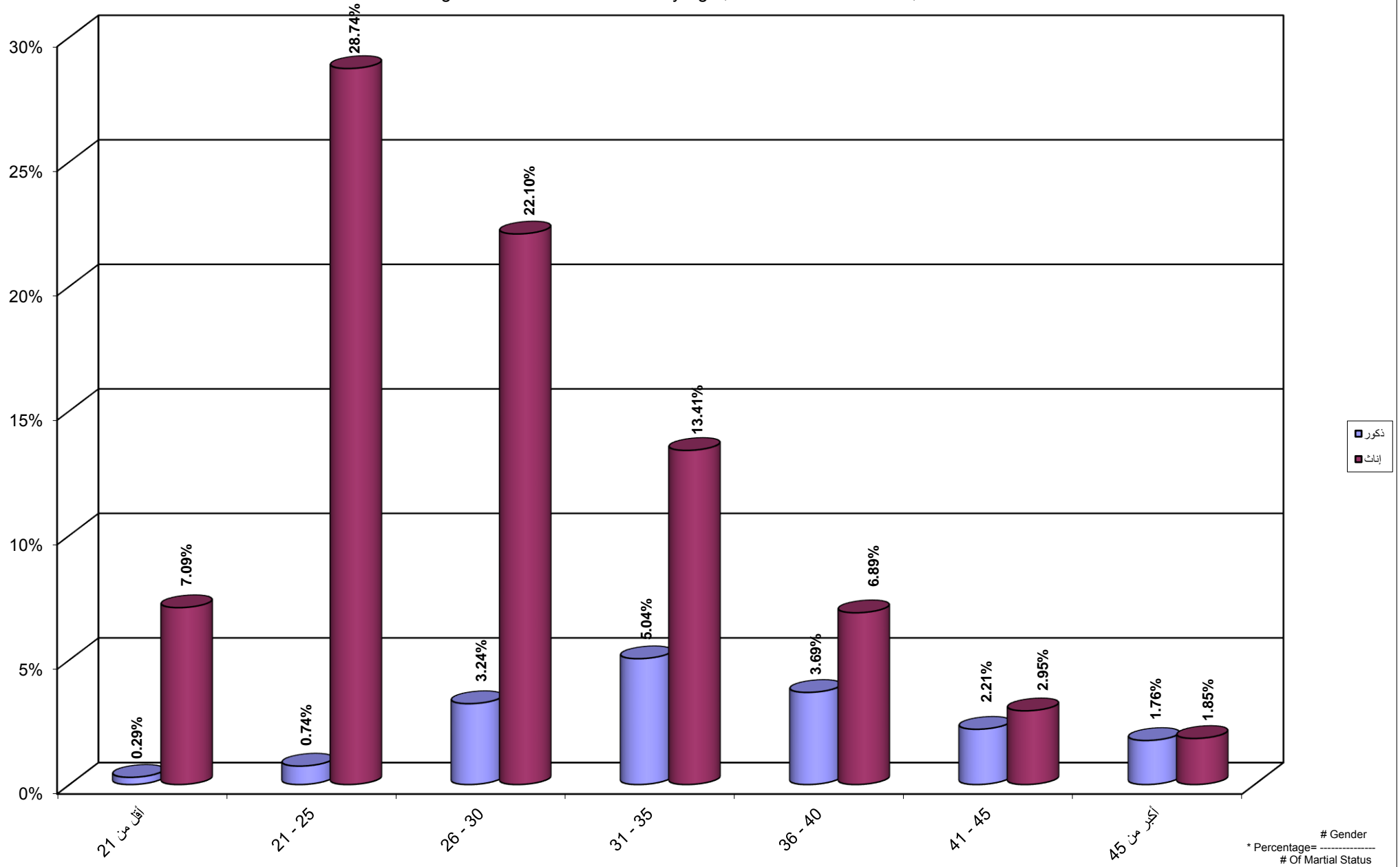
جامعة القدس المفتوحة
 نسبة توزيع الطلبة حسب الحالة الاجتماعية و الجنس
 Percentage Distribution of Students By Gender , Marital Status



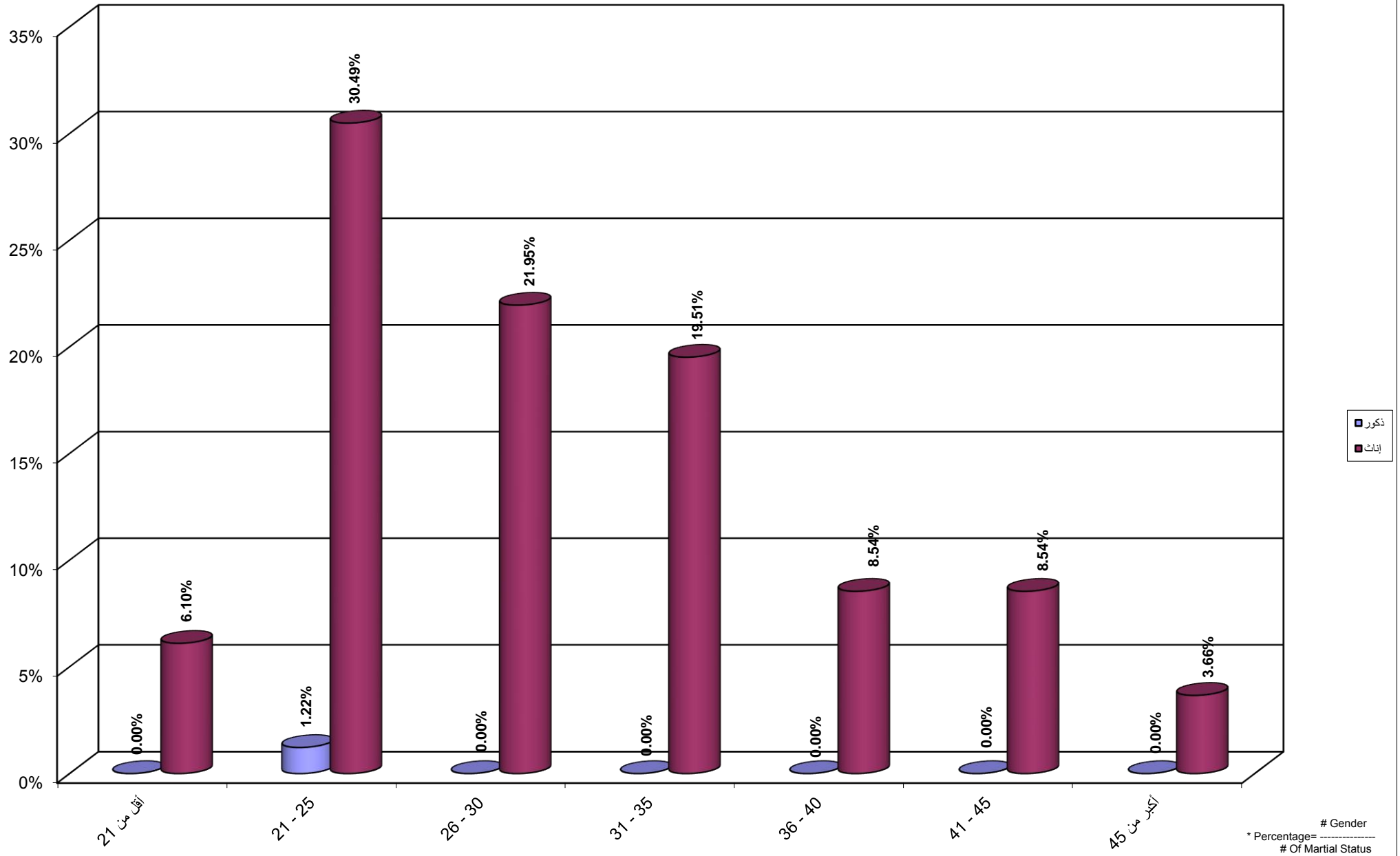
Percentage Distribution of Students By Age , Martial Status Single, Gender



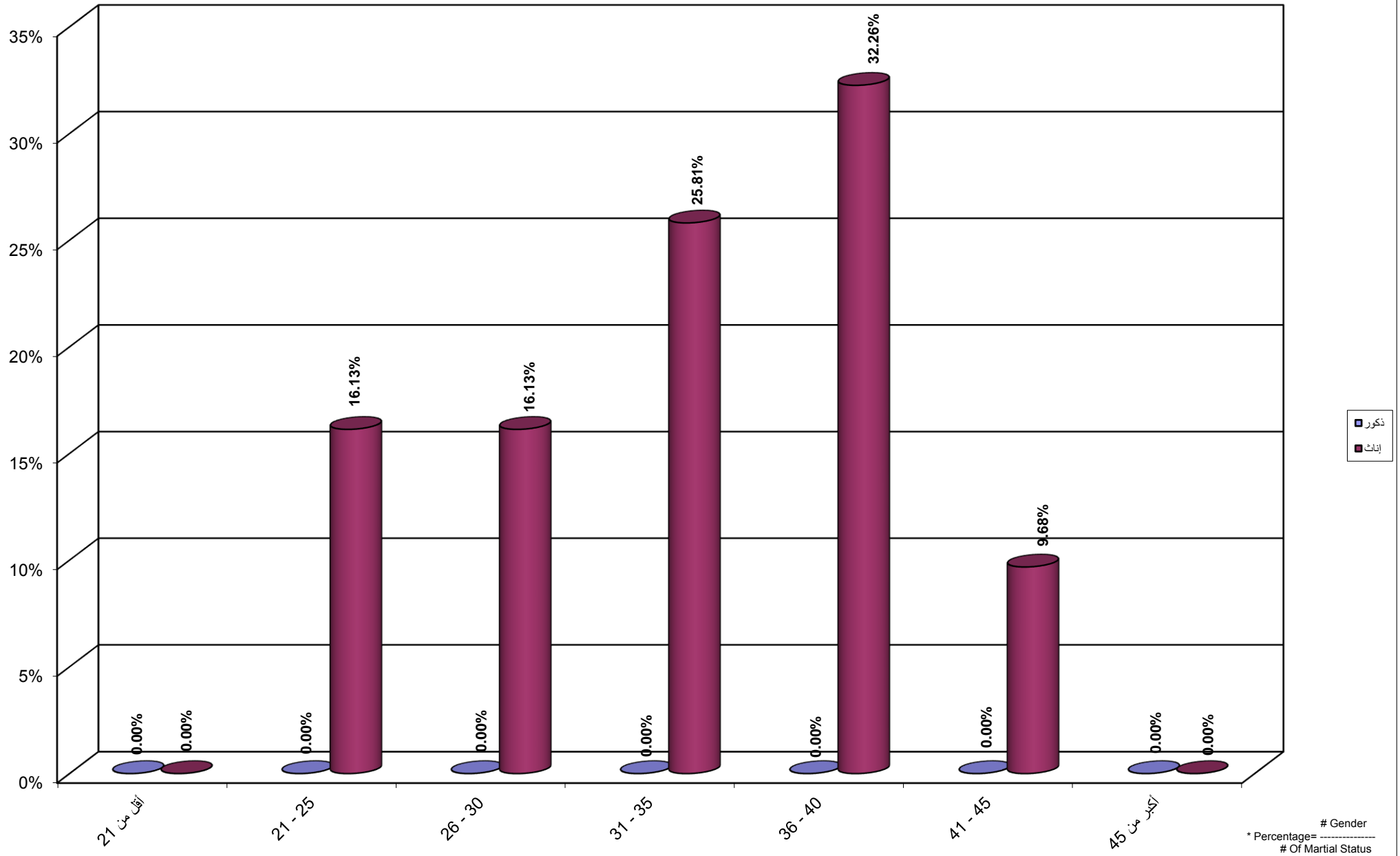
Percentage Distribution of Students By Age , Martial Status Married, Gender



Percentage Distribution of Students By Age , Martial Status Divorce, Gender

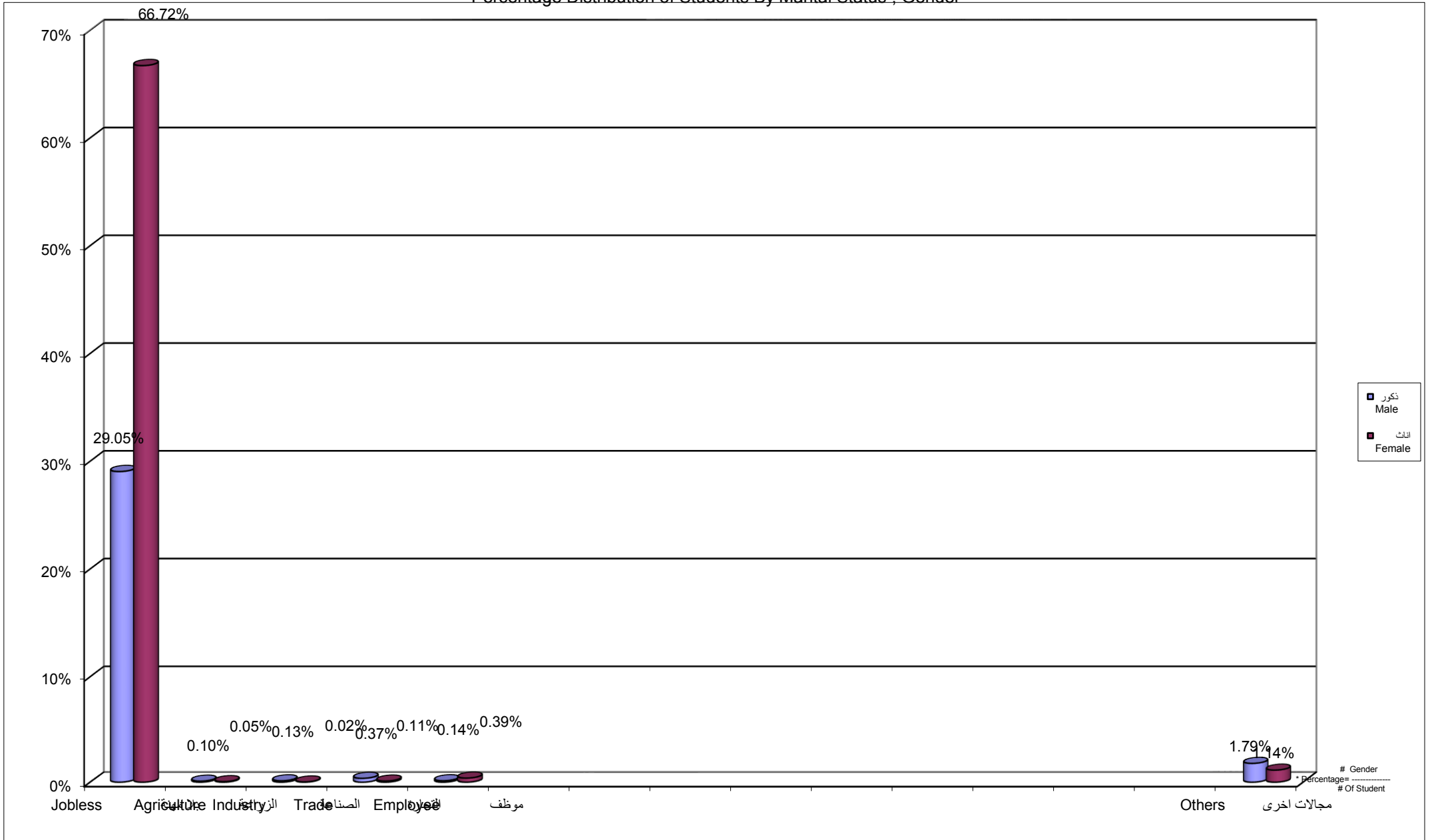


Percentage Distribution of Students By Age , Martial Status Widow, Gender

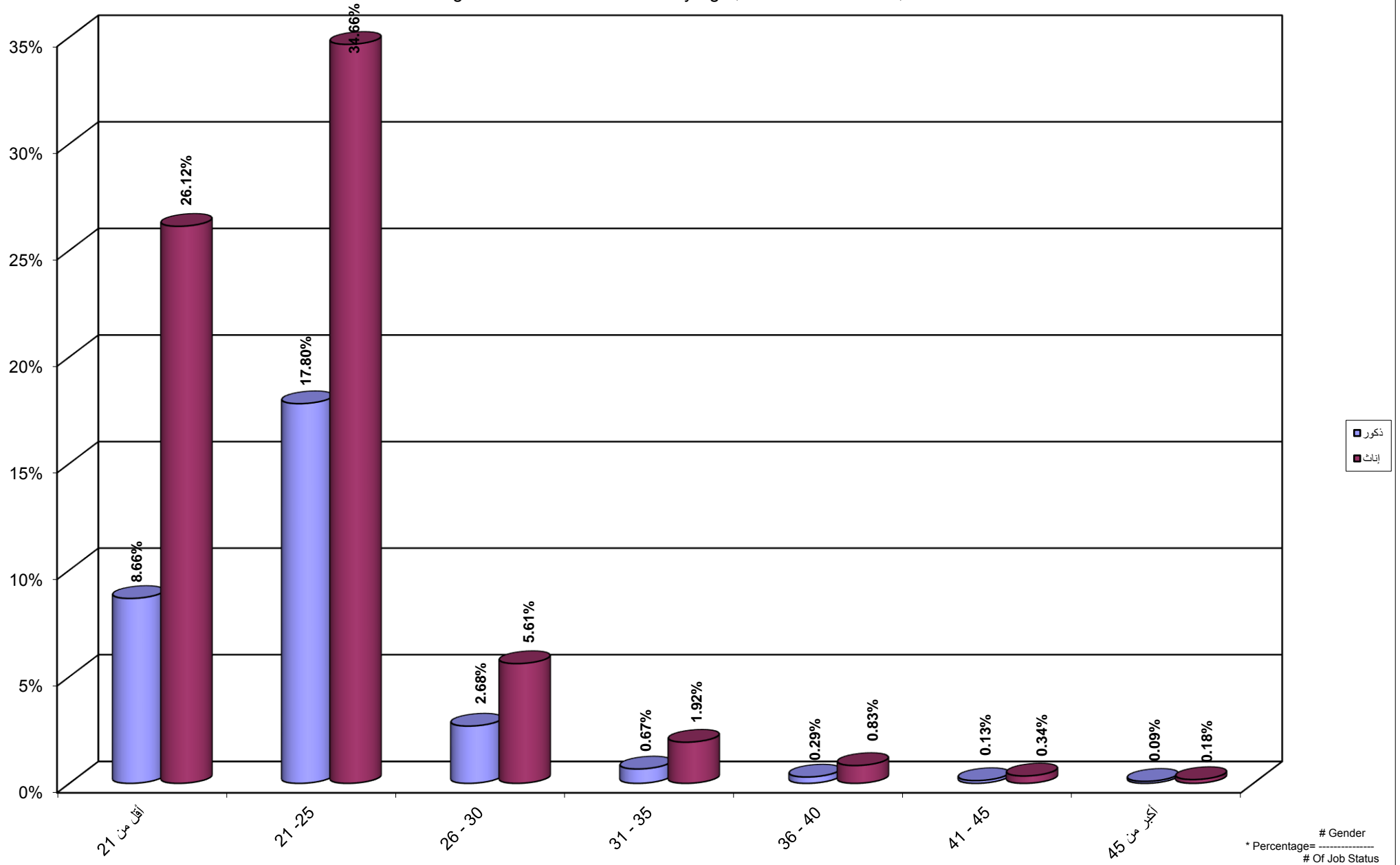


جامعة القدس المفتوحة
نسبة توزيع الطلبة حسب المهنة والجنس

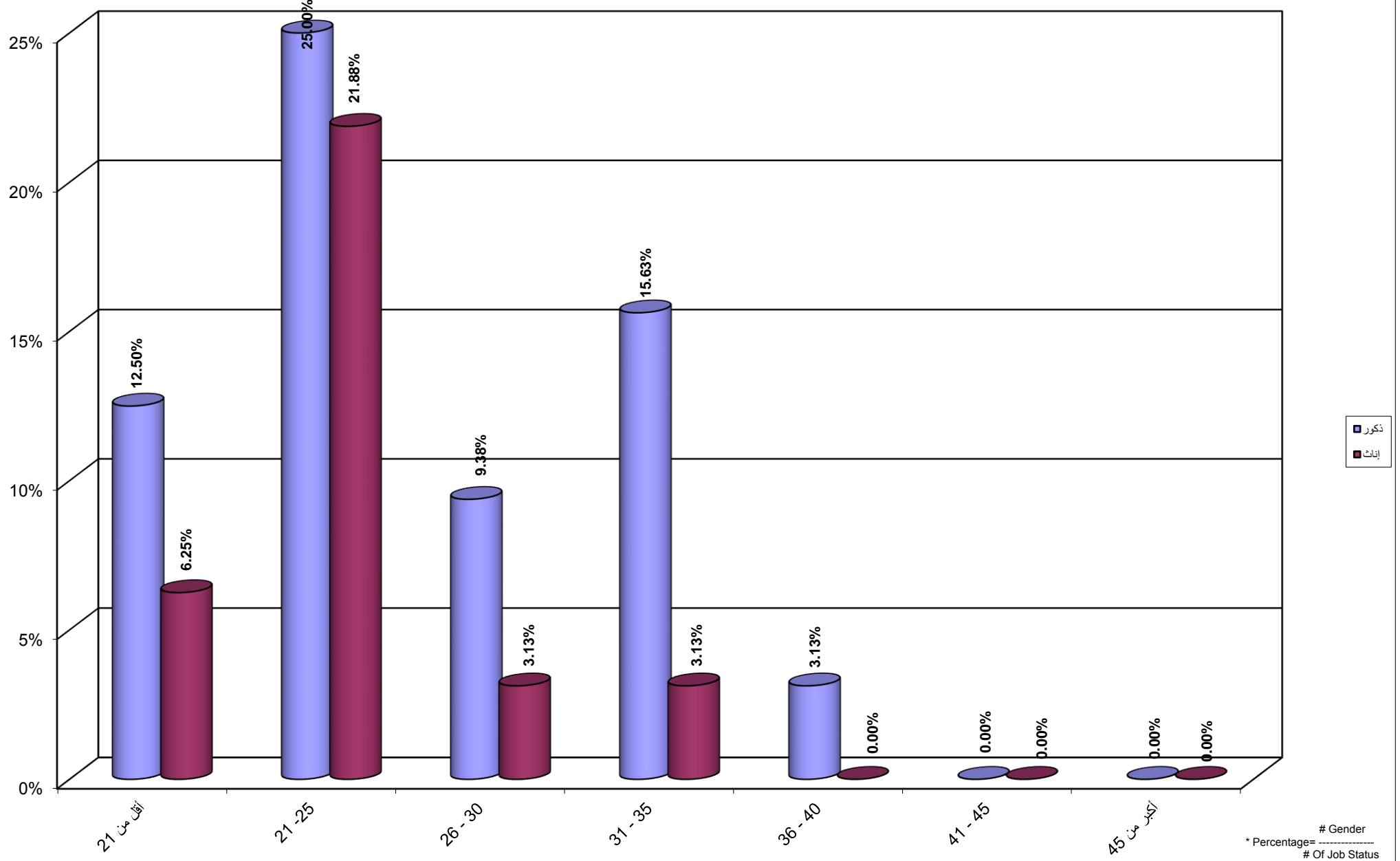
Percentage Distribution of Students By Marital Status , Gender



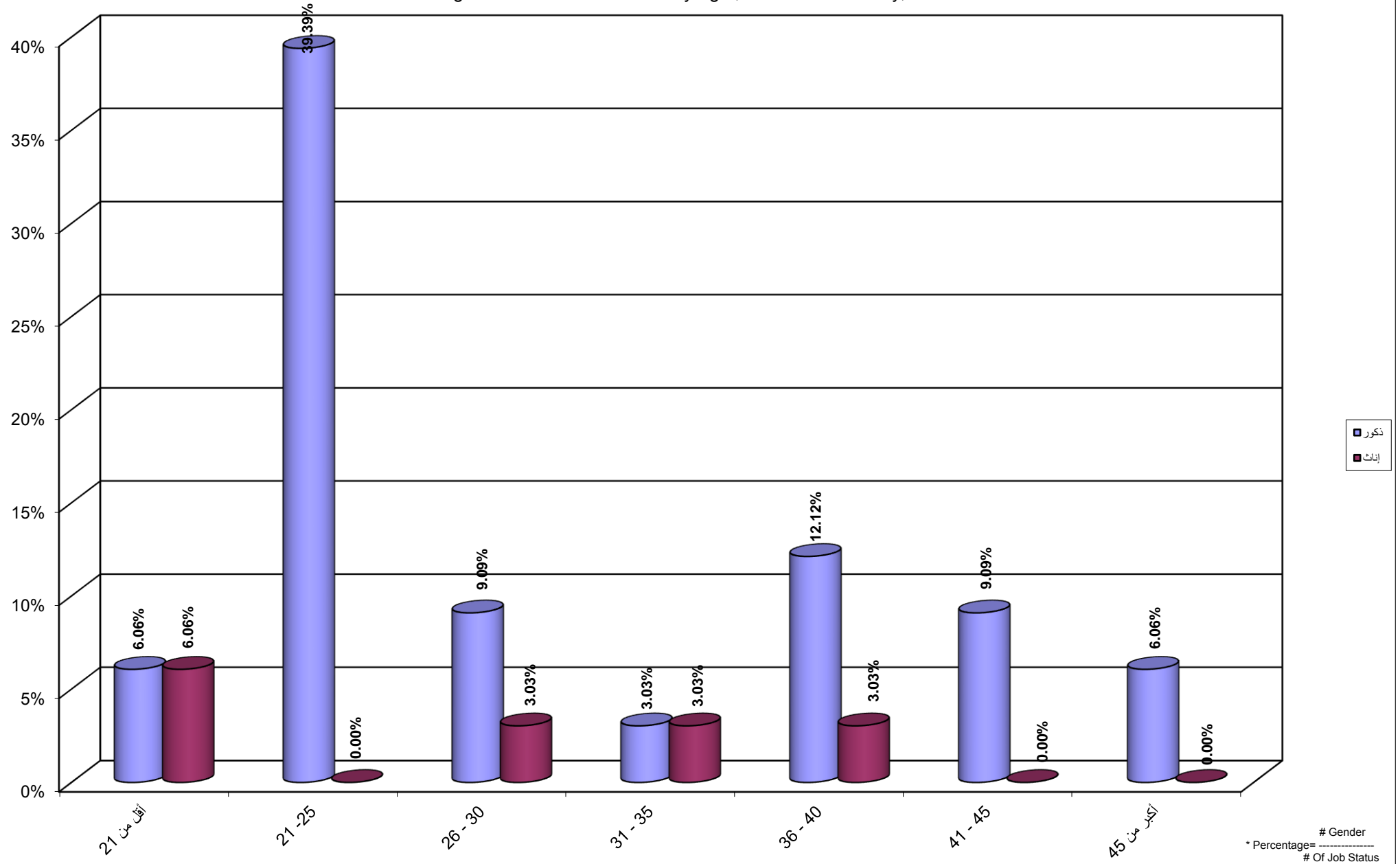
Percentage Distribution of Students By Age , Job Status Jobless, Gender



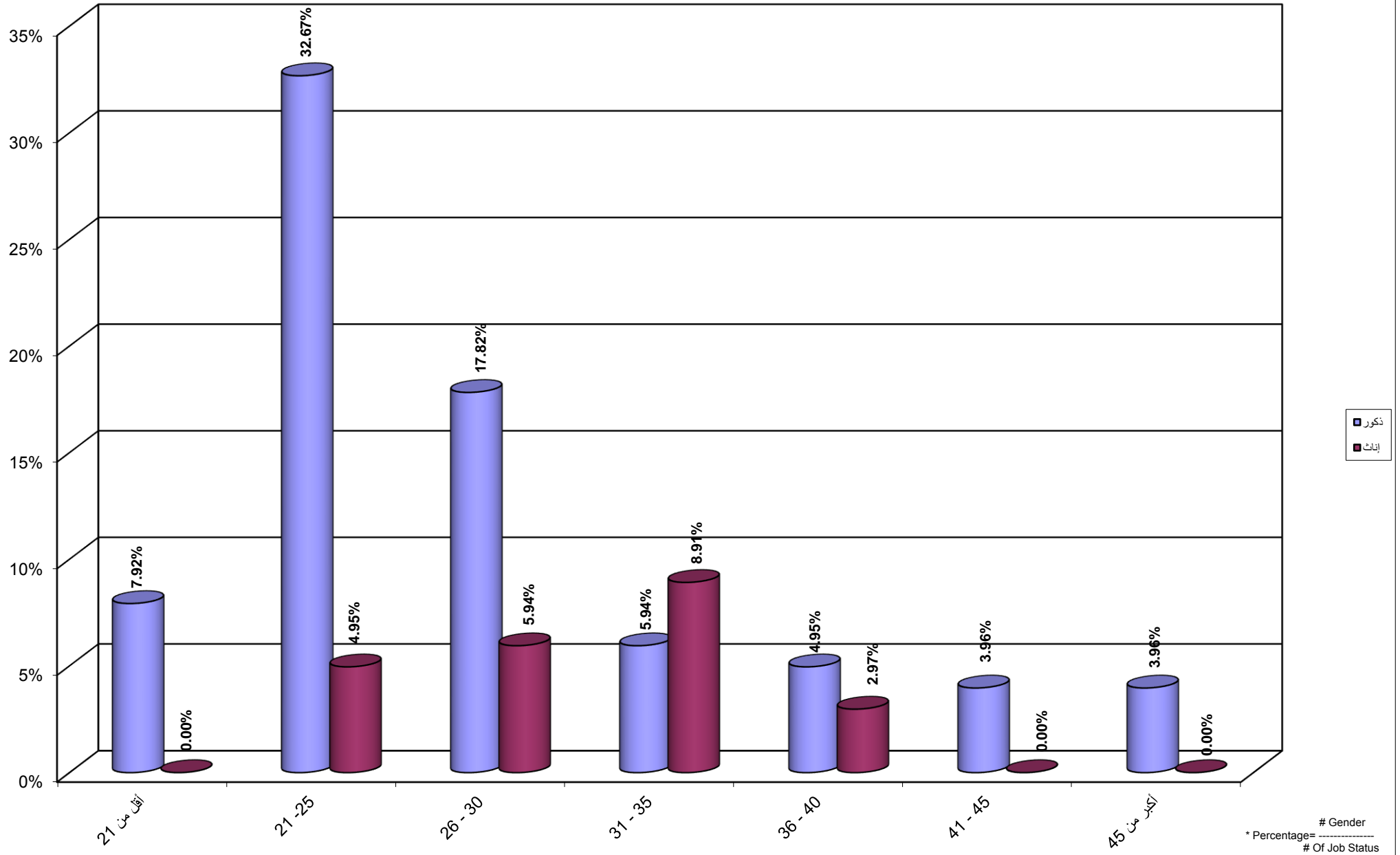
Percentage Distribution of Students By Age , Job Status Agriculture, Gender



جامعة القدس المفتوحة
 نسبة توزيع الطلبة حسب الفئة العمرية و الحالة المهنية الصناعة و الجنس
 Percentage Distribution of Students By Age , Job Status Industry, Gender

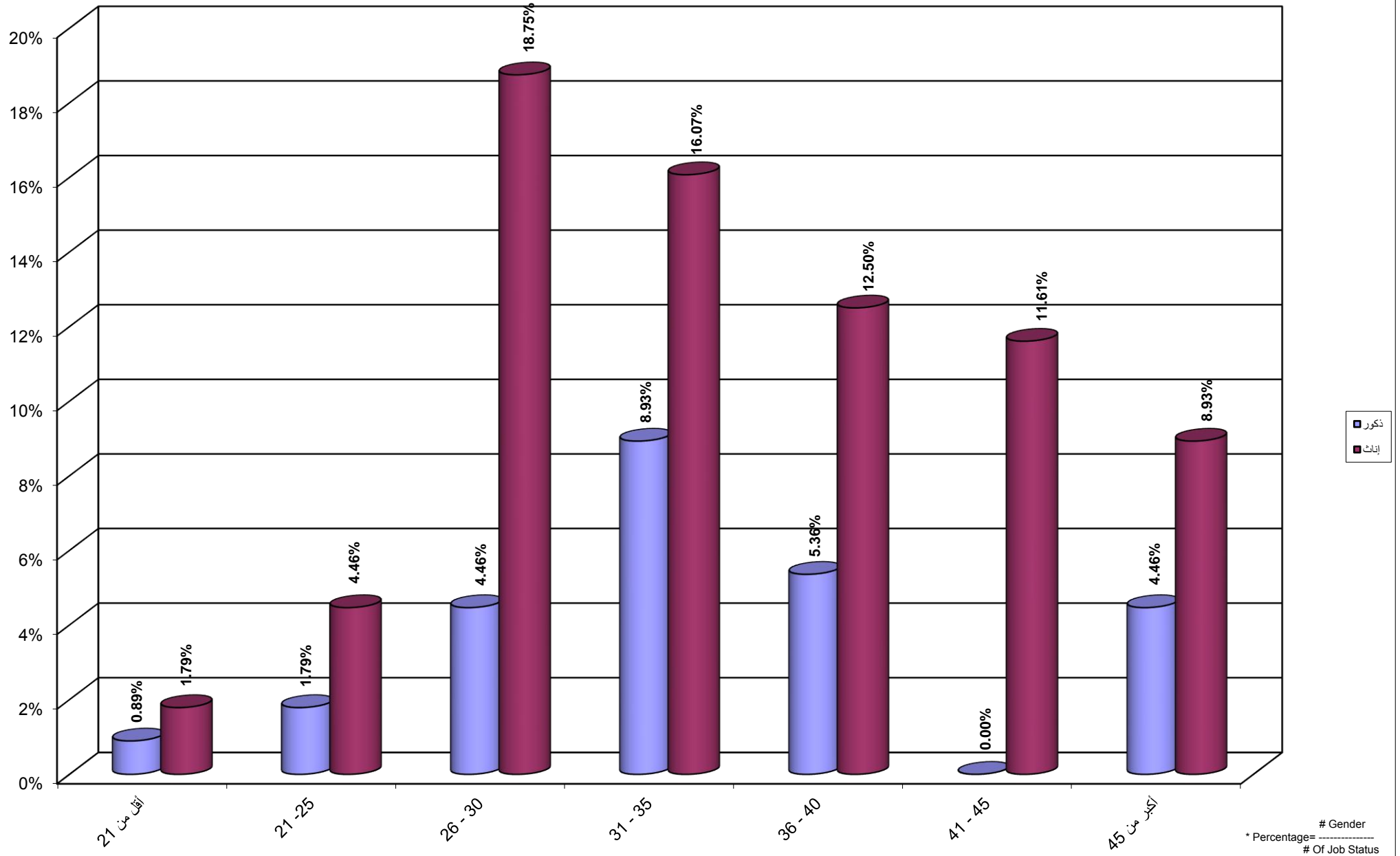


جامعة القدس المفتوحة
 نسبة توزيع الطلبة حسب الفئة العمرية و الحالة المهنية التجارة و الجنس
 Percentage Distribution of Students By Age , Job Status Trade, Gender

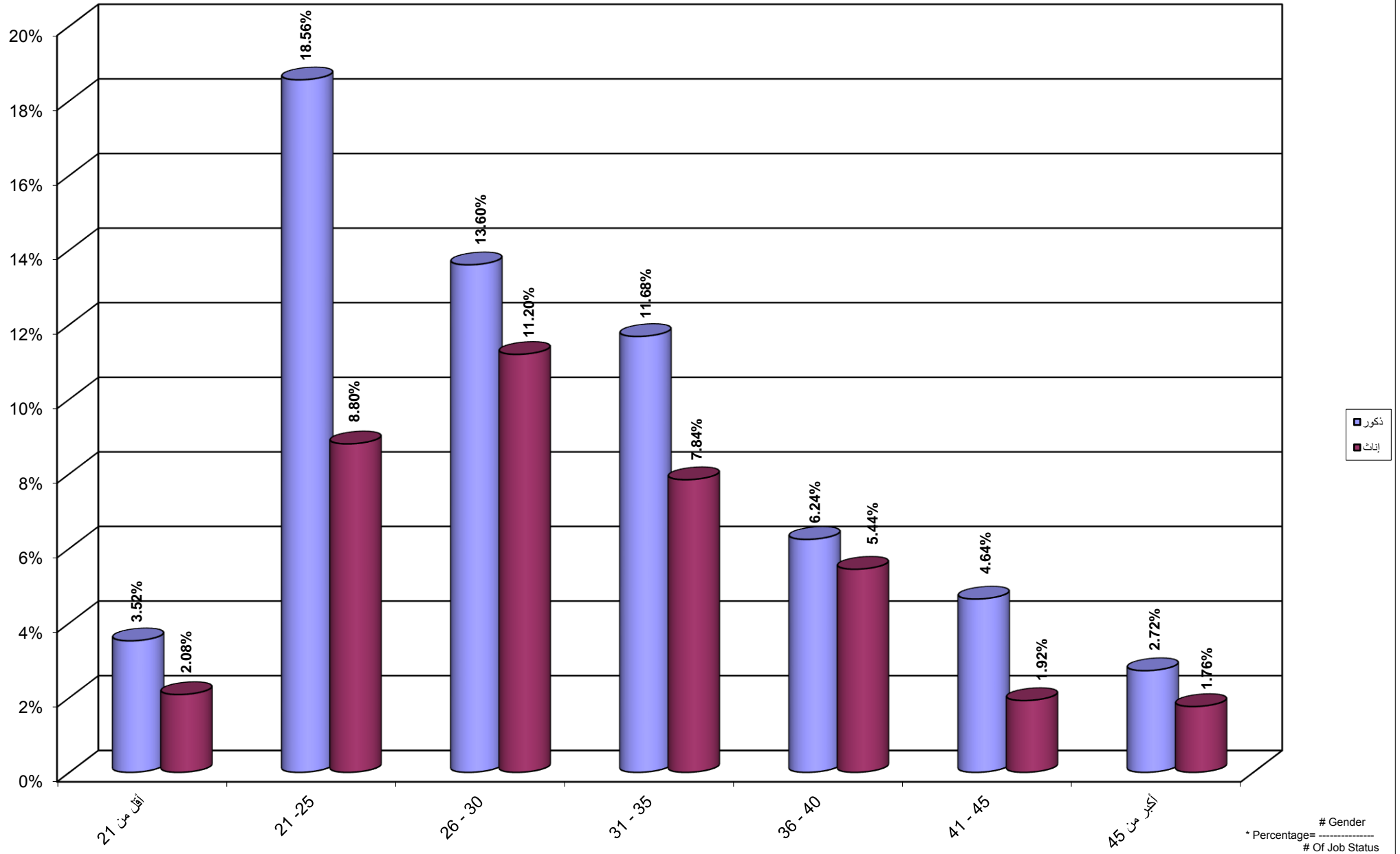


جامعة القدس المفتوحة
نسبة توزيع الطلبة حسب الفئة العمرية و الحالة المهنية موظف و الجنس

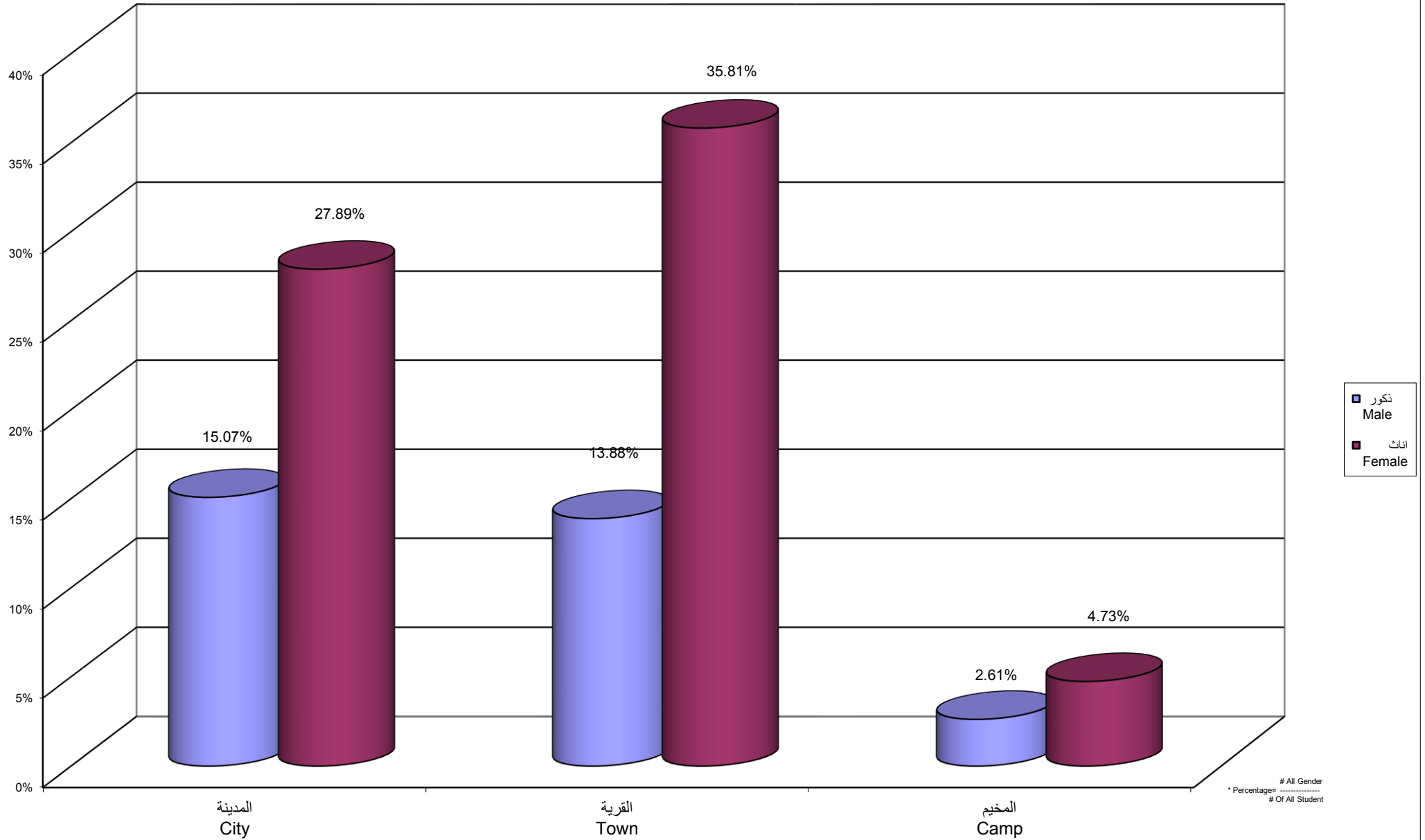
Percentage Distribution of Students By Age , Job Status Employee, Gender



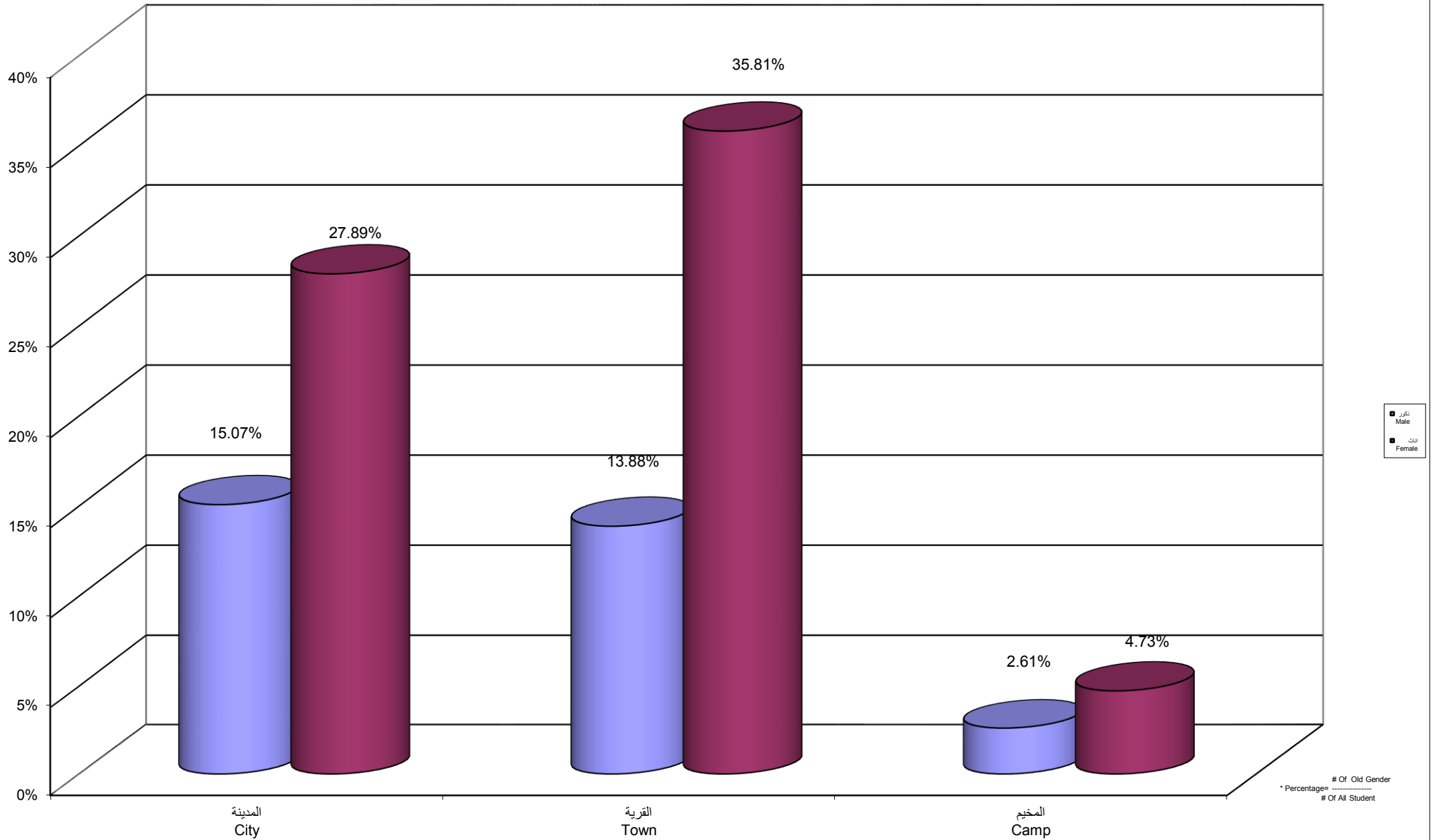
جامعة القدس المفتوحة
 نسبة توزيع الطلبة حسب الفئة العمرية و الحالة المهنية مجالات اخرى و الجنس
 Percentage Distribution of Students By Age , Job Status Others, Gender



جامعة القدس المفتوحة
نسبة توزيع الطلبة حسب مكان الإقامة و الجنس
Percentage Distribution of Students By City , Gender



جامعة القدس المفتوحة
نسبة توزيع الطلبة القدامى حسب مكان الإقامة و الجنس
Percentage Distribution of Old Students By City , Gender



جامعة القدس المفتوحة
نسبة توزيع الطلبة الجدد حسب مكان الإقامة و الجنس
Percentage Distribution of New Students By City , Gender

