



جامعة القدس المفتوحة

أعداد الطلبة الملتحقين بالجامعة

للفصل الدراسي الثاني " 1152 "

للعام الجامعي 2015 / 2016

إعداد

عمادة القبول والتسجيل والامتحانات

نيسان 2016

الفهرس

1	توزيع الطلبة حسب الكلية والمستوى الأكاديمي والجنس
2	توزيع الطلبة القدامى والجدد حسب الفروع / المراكز الدراسية و الجنس
3	توزيع الطلبة حسب الفروع / المراكز الدراسية و المستوى الأكاديمي و الجنس
4	توزيع الطلبة في كلية التكنولوجيا والعلوم التطبيقية حسب التخصص والمستوى الأكاديمي والجنس
5	توزيع الطلبة في كلية الزراعة حسب التخصص والمستوى الأكاديمي والجنس
6	توزيع الطلبة في كلية التنمية الاجتماعية والأسرية حسب التخصص والمستوى الأكاديمي والجنس
7	توزيع الطلبة في كلية الاعلام حسب التخصص والمستوى الأكاديمي والجنس
8	توزيع الطلبة في كلية العلوم الإدارية والاقتصادية حسب التخصص والمستوى الأكاديمي والجنس
9	توزيع الطلبة في كلية الآداب حسب التخصص والمستوى الأكاديمي والجنس
10	توزيع الطلبة في كلية التربية حسب التخصص والمستوى الأكاديمي والجنس
11	توزيع الطلبة حسب الكلية و الفرع / المركز الدراسي والجنس
12	توزيع الطلبة القدامى حسب الكلية و الفرع / المركز الدراسي والجنس
13	توزيع الطلبة الجدد حسب الكلية و الفرع / المركز الدراسي والجنس
14	توزيع الطلبة في كلية التكنولوجيا والعلوم التطبيقية حسب التخصص و الفرع / المركز الدراسي والجنس
15	توزيع الطلبة القدامى في كلية التكنولوجيا والعلوم التطبيقية حسب التخصص و الفرع / المركز الدراسي والجنس
16	توزيع الطلبة الجدد في كلية التكنولوجيا والعلوم التطبيقية حسب التخصص و الفرع / المركز الدراسي والجنس
17	توزيع الطلبة في كلية التكنولوجيا والعلوم التطبيقية حسب الفروع / المراكز الدراسية و المستوى الأكاديمي و الجنس
18	توزيع الطلبة في تخصص أنظمة المعلومات الحاسوبية حسب الفروع / المراكز الدراسية و المستوى الأكاديمي و الجنس
19	توزيع الطلبة في تخصص تكنولوجيا المعلومات و الاتصالات حسب الفروع / المراكز الدراسية و المستوى الأكاديمي و الجنس
20	توزيع الطلبة في تخصص علم الحاسوب/ تقنيات الويب حسب الفروع / المراكز الدراسية و المستوى الأكاديمي و الجنس
21	توزيع الطلبة في تخصص علوم حسب الفروع / المراكز الدراسية و المستوى الأكاديمي و الجنس
22	توزيع الطلبة في تخصص رياضيات حسب الفروع / المراكز الدراسية و المستوى الأكاديمي و الجنس
23	توزيع الطلبة غير المتخصصين في كلية التكنولوجيا والعلوم التطبيقية حسب الفروع / المراكز الدراسية و المستوى الأكاديمي و الجنس
24	توزيع الطلبة في كلية الزراعة حسب التخصص و الفرع / المركز الدراسي والجنس
25	توزيع الطلبة القدامى في كلية الزراعة حسب التخصص و الفرع / المركز أدارسي والجنس
26	توزيع الطلبة الجدد في كلية الزراعة حسب التخصص و الفرع / المركز الدراسي والجنس
27	توزيع الطلبة في كلية الزراعة حسب الفروع / المراكز الدراسية و المستوى الأكاديمي و الجنس
28	توزيع الطلبة في تخصص الزراعة حسب الفروع / المراكز الدراسية و المستوى الأكاديمي و الجنس
29	توزيع الطلبة في تخصص التنمية الريفية حسب الفروع / المراكز الدراسية و المستوى الأكاديمي و الجنس
30	توزيع الطلبة في تخصص الإنتاج النباتي والوقاية حسب الفروع / المراكز الدراسية و المستوى الأكاديمي و الجنس
31	توزيع الطلبة غير المتخصصين في كلية الزراعة حسب الفروع / المراكز الدراسية و المستوى الأكاديمي و الجنس
32	توزيع الطلبة في كلية التنمية الاجتماعية والأسرية حسب التخصص و الفرع / المركز الدراسي والجنس
33	توزيع الطلبة القدامى في كلية التنمية الاجتماعية والأسرية حسب التخصص و الفرع / المركز الدراسي والجنس
34	توزيع الطلبة الجدد في كلية التنمية الاجتماعية والأسرية حسب التخصص و الفرع / المركز الدراسي والجنس
35	توزيع الطلبة في كلية التنمية الاجتماعية والأسرية حسب الفروع / المراكز الدراسية و المستوى الأكاديمي و الجنس
36	توزيع الطلبة في تخصص التنمية الاجتماعية حسب الفروع / المراكز الدراسية و المستوى الأكاديمي و الجنس
37	توزيع الطلبة في تخصص التنمية الأسرية حسب الفروع / المراكز الدراسية و المستوى الأكاديمي و الجنس
38	توزيع الطلبة في تخصص الخدمة الاجتماعية حسب الفروع / المراكز الدراسية و المستوى الأكاديمي و الجنس
39	توزيع الطلبة في تخصص تنمية المجتمع المحلي حسب الفروع / المراكز الدراسية و المستوى الأكاديمي و الجنس

40	توزيع الطلبة في تخصص رعاية الطفل حسب الفروع / المراكز الدراسية و المستوى الأكاديمي و الجنس
41	توزيع الطلبة غير المتخصصين في كلية التنمية الاجتماعية والأسرية حسب الفروع / المراكز الدراسية و المستوى الأكاديمي و الجنس
42	توزيع الطلبة في كلية الاعلام حسب التخصص و الفرع / المركز الدراسي والجنس
43	توزيع الطلبة في كلية الاعلام حسب الفروع / المراكز الدراسية و المستوى الأكاديمي و الجنس
44	توزيع الطلبة في كلية العلوم الإدارية والاقتصادية حسب التخصص و الفرع / المركز الدراسي والجنس
45	توزيع الطلبة القدامى في كلية العلوم الإدارية والاقتصادية حسب التخصص و الفرع / المركز الدراسي والجنس
46	توزيع الطلبة الجدد في كلية العلوم الإدارية والاقتصادية حسب التخصص و الفرع / المركز الدراسي والجنس
47	توزيع الطلبة في كلية العلوم الإدارية و الاقتصادية حسب الفروع / المراكز الدراسية و المستوى الأكاديمي و الجنس
48	توزيع الطلبة في تخصص إدارة الأعمال حسب الفروع / المراكز الدراسية و المستوى الأكاديمي و الجنس
49	توزيع الطلبة في تخصص الاقتصاد حسب الفروع / المراكز الدراسية و المستوى الأكاديمي و الجنس
50	توزيع الطلبة في تخصص المحاسبة حسب الفروع / المراكز الدراسية و المستوى الأكاديمي و الجنس
51	توزيع الطلبة في تخصص العلوم المالية والمصرفية حسب الفروع / المراكز الدراسية و المستوى الأكاديمي و الجنس
52	توزيع الطلبة في تخصص التسويق حسب الفروع / المراكز الدراسية و المستوى الأكاديمي و الجنس
53	توزيع الطلبة في تخصص الإدارة الصحية حسب الفروع / المراكز الدراسية و المستوى الأكاديمي و الجنس
54	توزيع الطلبة غير المتخصصين في كلية العلوم الإدارية و الاقتصادية حسب الفروع / المراكز الدراسية و المستوى الأكاديمي و الجنس
55	توزيع الطلبة في كلية التربية حسب التخصص و الفرع / المركز الدراسي والجنس
56	توزيع الطلبة القدامى في كلية التربية حسب التخصص و الفرع / المركز الدراسي والجنس
57	توزيع الطلبة الجدد في كلية التربية حسب التخصص و الفرع / المركز الدراسي والجنس
58	توزيع الطلبة في كلية التربية حسب الفروع / المراكز الدراسية و المستوى الأكاديمي و الجنس
59	توزيع الطلبة في تخصص المرحلة الأساسية الأولى حسب الفروع / المراكز الدراسية و المستوى الأكاديمي و الجنس
60	توزيع الطلبة في تخصص تعليم التربية الإسلامية حسب الفروع / المراكز الدراسية و المستوى الأكاديمي و الجنس
61	توزيع الطلبة في تخصص اللغة العربية وأساليب تدريسها حسب الفروع / المراكز الدراسية و المستوى الأكاديمي و الجنس
62	توزيع الطلبة في تخصص اللغة الإنجليزية وأساليب تدريسها حسب الفروع / المراكز الدراسية و المستوى الأكاديمي و الجنس
63	توزيع الطلبة في تخصص تعليم الإتماعيات حسب الفروع / المراكز الدراسية و المستوى الأكاديمي و الجنس
64	توزيع الطلبة في تخصص الرياضيات وأساليب تدريسها حسب الفروع / المراكز الدراسية و المستوى الأكاديمي و الجنس
65	توزيع الطلبة في تخصص تعليم العلوم حسب الفروع / المراكز الدراسية و المستوى الأكاديمي و الجنس
66	توزيع الطلبة غير المتخصصين في كلية التربية حسب الفروع / المراكز الدراسية و المستوى الأكاديمي و الجنس
67	توزيع الطلبة في كلية الآداب حسب التخصص و الفرع / المركز الدراسي والجنس
68	توزيع الطلبة القدامى في كلية الآداب حسب التخصص و الفرع / المركز الدراسي والجنس
69	توزيع الطلبة الجدد في كلية الآداب حسب التخصص و الفرع / المركز الدراسي والجنس
70	توزيع الطلبة في كلية الآداب حسب الفروع / المراكز الدراسية و المستوى الأكاديمي و الجنس
71	توزيع الطلبة في تخصص اللغة العربية وآدابها حسب الفروع / المراكز الدراسية و المستوى الأكاديمي و الجنس
72	توزيع الطلبة في تخصص اللغة الانجليزية وآدابها حسب الفروع / المراكز الدراسية و المستوى الأكاديمي و الجنس
73	توزيع الطلبة في تخصص التاريخ حسب الفروع / المراكز الدراسية و المستوى الأكاديمي و الجنس
74	توزيع الطلبة غير المتخصصين في كلية الآداب حسب الفروع / المراكز الدراسية و المستوى الأكاديمي و الجنس
75	توزيع الطلبة في تخصص دبلوم التأهيل التربوي حسب الفروع / المراكز الدراسية و المستوى الأكاديمي و الجنس
76	توزيع الطلبة في تخصص دبلوم التأهيل التربوي حسب الفروع / المراكز الدراسية و المستوى الأكاديمي و الجنس
77	توزيع الطلبة في السنة التحضيرية حسب التخصص و المستوى الأكاديمي و الجنس
78	توزيع الطلبة في السنة التحضيرية حسب الفروع / المراكز الدراسية و المستوى الأكاديمي و الجنس
79	توزيع الطلبة حسب التخصصات في الكليات و المستوى الأكاديمي والجنس
80	توزيع الطلبة الجدد في الكليات حسب الفرع في الثانوية العامة

81	توزيع الطلبة الجدد حسب الكلية وفرع الثانوية والمعدل والجنس
82	توزيع الطلبة في الجامعة حسب الفئات العمرية والحالة الاجتماعية والجنس
83	توزيع الطلبة في الجامعة حسب الفئات العمرية والمهنة والجنس
84	توزيع الطلبة في الكليات حسب مكان الإقامة والجنس
85	نسبة توزيع الطلبة حسب الجنس
86	نسبة توزيع الطلبة حسب الكلية والجنس
87	نسبة توزيع الطلبة حسب الجنس والمستوى الدراسي
88	نسبة توزيع الطلبة حسب الفرع / المركز الدراسي و الجنس
89	نسبة توزيع الطلبة في كلية التكنولوجيا والعلوم التطبيقية حسب التخصص والجنس
90	نسبة توزيع الطلبة في كلية التكنولوجيا والعلوم التطبيقية حسب الجنس والمستوى الدراسي
91	نسبة توزيع الطلبة في كلية التكنولوجيا والعلوم التطبيقية حسب الفرع / المركز الدراسي و الجنس
92	نسبة توزيع الطلبة في كلية الزراعة حسب التخصص والجنس
93	نسبة توزيع الطلبة في كلية الزراعة حسب الجنس والمستوى الدراسي
94	نسبة توزيع الطلبة في كلية الزراعة حسب الفرع / المركز الدراسي و الجنس
95	نسبة توزيع الطلبة في كلية التنمية الاجتماعية والأسرية حسب التخصص والجنس
96	نسبة توزيع الطلبة في كلية التنمية الاجتماعية والأسرية حسب الجنس والمستوى الدراسي
97	نسبة توزيع الطلبة في كلية التنمية الاجتماعية والأسرية حسب الفرع / المركز الدراسي و الجنس
98	نسبة توزيع الطلبة في كلية الاعلام حسب التخصص والجنس
99	نسبة توزيع الطلبة في كلية الاعلام حسب الجنس والمستوى الدراسي
100	نسبة توزيع الطلبة في كلية الاعلام حسب الفرع / المركز الدراسي و الجنس
101	نسبة توزيع الطلبة في كلية العلوم الإدارية والاقتصادية حسب التخصص والجنس
102	نسبة توزيع الطلبة في كلية العلوم الإدارية والاقتصادية حسب الجنس والمستوى الدراسي
103	نسبة توزيع الطلبة في كلية العلوم الإدارية والاقتصادية حسب الفرع / المركز الدراسي و الجنس
104	نسبة توزيع الطلبة في كلية التربية حسب التخصص والجنس
105	نسبة توزيع الطلبة في كلية التربية حسب الجنس والمستوى الدراسي
106	نسبة توزيع الطلبة في كلية التربية حسب الفرع / المركز الدراسي و الجنس
107	نسبة توزيع الطلبة في كلية الآداب حسب التخصص والجنس
108	نسبة توزيع الطلبة في كلية الآداب حسب الجنس والمستوى الدراسي
109	نسبة توزيع الطلبة في كلية الآداب حسب الفرع / المركز الدراسي و الجنس
110	نسبة توزيع الطلبة في دبلوم التأهيل التربوي حسب التخصص والجنس
111	نسبة توزيع الطلبة في تخصص دبلوم التأهيل التربوي حسب الفرع / المركز الدراسي و الجنس
112	نسبة توزيع الطلبة في السنة التحضيرية حسب التخصص والجنس
113	نسبة توزيع الطلبة في السنة التحضيرية حسب الفرع / المركز الدراسي و الجنس
114	نسبة توزيع الطلبة الجدد حسب الفرع في الثانوية العامة
115	نسبة توزيع الطلبة الجدد حسب الفرع في الثانوية العامة والكليات
116	نسبة توزيع الطلبة حسب الفئة العمرية، والجنس
117	نسبة توزيع الطلبة حسب الحالة الاجتماعية والجنس
118	نسبة توزيع الطلبة حسب الفئة العمرية و الحالة الاجتماعية أعزب / عذباء و الجنس
119	نسبة توزيع الطلبة حسب الفئة العمرية و الحالة الاجتماعية متزوج / متزوجة و الجنس
120	نسبة توزيع الطلبة حسب الفئة العمرية و الحالة الاجتماعية مطلق / مطلقة و الجنس
121	نسبة توزيع الطلبة حسب الفئة العمرية و الحالة الاجتماعية أرمل / أرملة و الجنس

122	نسبة توزيع الطلبة حسب المهنة والجنس
123	نسبة توزيع الطلبة حسب الفئة العمرية و الحالة المهنية بلا مهنة و الجنس
124	نسبة توزيع الطلبة حسب الفئة العمرية و الحالة المهنية الزراعة و الجنس
125	نسبة توزيع الطلبة حسب الفئة العمرية و الحالة المهنية الصناعة و الجنس
126	نسبة توزيع الطلبة حسب الفئة العمرية و الحالة المهنية التجارة و الجنس
127	نسبة توزيع الطلبة حسب الفئة العمرية و الحالة المهنية موظف و الجنس
128	نسبة توزيع الطلبة حسب الفئة العمرية و الحالة المهنية مجالات أخرى و الجنس
129	نسبة توزيع الطلبة حسب مكان الإقامة والجنس
130	نسبة توزيع الطلبة القدامى حسب مكان الإقامة والجنس
131	نسبة توزيع الطلبة الجدد حسب مكان الإقامة والجنس

جامعة القدس المفتوحة

AL-Quds Open University

توزيع الطلبة حسب الكلية و المستوى الاكاديمي و الجنس

Distribution Of Students By Faculty , Academic Level , Gender

الفصل الدراسي الثاني من العام الجامعي 2015 / 2016

" 1152 "

عدد الطلبة حسب المستوى الدراسي												عدد الطلبة القدامى والجدد									الكلية Faculty				
المجموع Total			مستوى رابعة Level 4			مستوى ثالثة Level 3			مستوى ثانية Level 2			مستوى اولى Level 1			المجموع			جدد			قدامى			الجنس Gender	
المجموع	إناث	ذكور	المجموع	إناث	ذكور	المجموع	إناث	ذكور	المجموع	إناث	ذكور	المجموع	إناث	ذكور	المجموع	إناث	ذكور	المجموع	إناث	ذكور	المجموع	إناث	ذكور		
Total	Female	Male	Total	Female	Male	Total	Female	Male	Total	Female	Male	Total	Female	Male	Total	Female	Male	Total	Female	Male	Total	Female	Male	Gender	
2239	1248	991	507	314	193	440	269	171	495	245	250	797	420	377	2239	1248	991	115	40	75	2124	1208	916	Technology and Applied Sciences	التكنولوجيا و العلوم التطبيقية
239	87	152	51	24	27	46	18	28	56	23	33	86	22	64	239	87	152	21	1	20	218	86	132	Agriculture	الزراعة
5360	3869	1491	999	740	259	1166	872	294	1463	1060	403	1732	1197	535	5360	3869	1491	176	97	79	5184	3772	1412	Social and Family Development	التنمية الاجتماعية و الاسرية
91	43	48	0	0	0	0	0	0	28	14	14	63	29	34	91	43	48	11	3	8	80	40	40	Media	الاعلام
23784	13751	10033	3859	2360	1499	4870	2873	1997	6967	3997	2970	8088	4521	3567	23784	13751	10033	1103	517	586	22681	13234	9447	Administrative & Economic Sciences	العلوم الادارية و الاقتصادية
18084	14507	3577	5039	4064	975	4569	3747	822	4523	3605	918	3953	3091	862	18084	14507	3577	535	391	144	17549	14116	3433	Education	التربية
724	560	164	1	0	1	9	6	3	82	58	24	632	496	136	724	560	164	86	54	32	638	506	132	Arts	الاداب
745	666	79	0	0	0	0	0	0	0	0	0	745	666	79	745	666	79	239	208	31	506	458	48	Educational Qualification Diploma	دبلوم التأهيل التربوي
2281	1275	1006	0	0	0	0	0	0	0	0	0	2281	1275	1006	2281	1275	1006	188	96	92	2093	1179	914	Preparing Year	السنة التحضيرية
53547	36006	17541	10456	7502	2954	11100	7785	3315	13614	9002	4612	18377	11717	6660	53547	36006	17541	2474	1407	1067	51073	34599	16474	Total	المجموع

Distribution of Old & New Students By Branches \ Study Centers , Gender

الفصل الدراسي الثاني من العام الجامعي 2015 / 2016

" 1152 "

المجموع			الجدد			القدامى			الفروع / المراكز الدراسية
Total			New			Old			Branches \ Study Centers
المجموع	إناث	ذكور	المجموع	إناث	ذكور	المجموع	إناث	ذكور	الجنس
Total	Female	Male	Total	Female	Male	Total	Female	Male	Gender
451	340	111	54	39	15	397	301	96	Al-Quds Branch فرع القدس
322	232	90	14	10	4	308	222	86	Ezareyah Services Study Center مركز خدمات العيزرية الدراسي
6296	4352	1944	327	184	143	5969	4168	1801	Ramallah & Al-Bireh Branch فرع رام الله والبيرة
943	681	262	28	12	16	915	669	246	Jericho Branch فرع أريحا
7444	4881	2563	365	200	165	7079	4681	2398	Nablus Branch فرع نابلس
1508	1109	399	58	31	27	1450	1078	372	Tubas Branch فرع طوباس
2145	1605	540	79	52	27	2066	1553	513	Qalqilya Branch فرع قلقيلية
1165	786	379	55	25	30	1110	761	349	Salfeet Branch فرع سلفيت
762	565	197	22	13	9	740	552	188	Bedya Services Study Center مركز خدمات بديا الدراسي
3686	2354	1332	162	94	68	3524	2260	1264	Tulkarm Branch فرع طولكرم
7131	5301	1830	254	154	100	6877	5147	1730	Jenin Branch فرع جنين
3499	2650	849	123	65	58	3376	2585	791	Bethlehem Branch فرع بيت لحم
4568	3208	1360	312	199	113	4256	3009	1247	Hebron Branch فرع الخليل
1716	1371	345	98	73	25	1618	1298	320	Dora Branch فرع دورا
1230	965	265	63	46	17	1167	919	248	Yatta Branch فرع يطا
2992	1328	1664	134	57	77	2858	1271	1587	Gaza Branch فرع غزة
1483	880	603	74	32	42	1409	848	561	Al-Wosta Branch فرع الوسطى
1212	555	657	36	18	18	1176	537	639	Khanyounis Branch فرع خان يونس
1824	1067	757	83	37	46	1741	1030	711	Rafah Branch فرع رفح
3170	1776	1394	133	66	67	3037	1710	1327	North Gaza Branch فرع شمال غزة
53547	36006	17541	2474	1407	1067	51073	34599	16474	Total المجموع

Distribution of Students By Branches \ Study Centers , Academic Level , Gender

الفصل الدراسي الثاني من العام الجامعي 2015 / 2016

" 1152 "

عدد الطلبة حسب المستوى الدراسي															الفروع / المراكز الدراسية
المجموع Total			مستوى رابعة Level 4			مستوى ثالثة Level 3			مستوى ثابته Level 2			مستوى اولى Level 1			Branches \ Study Centers
المجموع	إناث	ذكور	المجموع	إناث	ذكور	المجموع	إناث	ذكور	المجموع	إناث	ذكور	المجموع	إناث	ذكور	الجنس
Total	Female	Male	Total	Female	Male	Total	Female	Male	Total	Female	Male	Total	Female	Male	Gender
451	340	111	74	59	15	85	67	18	153	110	43	139	104	35	Al-Quds Branch
322	232	90	59	43	16	66	53	13	73	56	17	124	80	44	Ezareyah Services Study Center
6296	4352	1944	1257	975	282	1307	981	326	1486	995	491	2246	1401	845	Ramallah & Al-Bireh Branch
943	681	262	171	121	50	191	154	37	237	170	67	344	236	108	Jericho Branch
7444	4881	2563	1390	1010	380	1573	1086	487	1883	1184	699	2598	1601	997	Nablus Branch
1508	1109	399	304	243	61	329	255	74	424	300	124	451	311	140	Tubas Branch
2145	1605	540	435	357	78	452	341	111	585	419	166	673	488	185	Qalqilya Branch
1165	786	379	201	153	48	226	159	67	321	225	96	417	249	168	Salfeet Branch
762	565	197	152	111	41	155	130	25	203	150	53	252	174	78	Bedyia Services Study Center
3686	2354	1332	755	517	238	764	509	255	975	612	363	1192	716	476	Tulkarm Branch
7131	5301	1830	1303	1034	269	1438	1115	323	1917	1403	514	2473	1749	724	Jenin Branch
3499	2650	849	669	537	132	642	503	139	878	667	211	1310	943	367	Bethlehem Branch
4568	3208	1360	882	655	227	966	710	256	1079	763	316	1641	1080	561	Hebron Branch
1716	1371	345	379	310	69	363	301	62	366	281	85	608	479	129	Dora Branch
1230	965	265	255	193	62	263	205	58	291	232	59	421	335	86	Yatta Branch
2992	1328	1664	625	294	331	704	323	381	742	307	435	921	404	517	Gaza Branch
1483	880	603	307	185	122	308	202	106	382	230	152	486	263	223	Al-Wosta Branch
1212	555	657	284	148	136	246	113	133	296	138	158	386	156	230	Khanyounis Branch
1824	1067	757	316	190	126	360	208	152	491	293	198	657	376	281	Rafah Branch
3170	1776	1394	638	367	271	662	370	292	832	467	365	1038	572	466	North Gaza Branch
53547	36006	17541	10456	7502	2954	11100	7785	3315	13614	9002	4612	18377	11717	6660	Total

جامعة القدس المفتوحة

AL-Quds Open University

توزيع الطلبة في كلية التكنولوجيا و العلوم التطبيقية حسب التخصص و المستوى الاكاديمي و الجنس

Distribution of Students In Technology and Applied Sciences Faculty By Specialization , Academic Level , Gender

الفصل الدراسي الثاني من العام الجامعي 2015 / 2016

" 1152 "

عدد الطلبة حسب المستوى الدراسي															عدد الطلبة القدامى والجدد									التكنولوجيا و العلوم التطبيقية		
المجموع Total			مستوى رابعة Level 4			مستوى ثالثة Level 3			مستوى ثانية Level 2			مستوى أولى Level 1			المجموع			جدد			قدامى			Technology and Applied Sciences		
المجموع	إناث	ذكور	المجموع	إناث	ذكور	المجموع	إناث	ذكور	المجموع	إناث	ذكور	المجموع	إناث	ذكور	المجموع	إناث	ذكور	المجموع	إناث	ذكور	المجموع	إناث	ذكور	الجنس		
Total	Female	Male	Total	Female	Male	Total	Female	Male	Total	Female	Male	Total	Female	Male	Total	Female	Male	Total	Female	Male	Total	Female	Male	Gender		
1157	670	487	326	213	113	262	161	101	288	155	133	281	141	140	1157	670	487	33	11	22	1124	659	465	Computer Information Systems	انظمة المعلومات الحاسوبية	
717	364	353	181	101	80	178	108	70	172	69	103	186	86	100	717	364	353	29	6	23	688	358	330	Information and Communication Technology	تكنولوجيا المعلومات و الاتصالات	
19	4	15	0	0	0	0	0	0	3	1	2	16	3	13	19	4	15	0	0	0	19	4	15	Computer science / Technology and Web	علم الحاسوب/ تقنيات الويب	
29	26	3	0	0	0	0	0	0	1	1	0	28	25	3	29	26	3	3	2	1	26	24	2	Science	علوم	
120	105	15	0	0	0	0	0	0	7	7	0	113	98	15	120	105	15	12	9	3	108	96	12	Mathematics	رياضيات	
197	79	118	0	0	0	0	0	0	24	12	12	173	67	106	197	79	118	38	12	26	159	67	92	Not Specialized	غير متخصص	
2239	1248	991	507	314	193	440	269	171	495	245	250	797	420	377	2239	1248	991	115	40	75	2124	1208	916	Total	المجموع	

جامعة القدس المفتوحة

AL-Quds Open University

توزيع الطلبة في كلية الزراعة حسب التخصص والمستوى الاكاديمي و الجنس

Distribution Of Students In Agriculture Faculty By Specialization , Academic Level , Gender

الفصل الدراسي الثاني من العام الجامعي 2015 / 2016

" 1152 "

عدد الطلبة حسب المستوى الدراسي												عدد الطلبة القدامى والجدد									Agriculture الزراعة				
المجموع Total			مستوى رابعة Level 4			مستوى ثالثة Level 3			مستوى ثانية Level 2			مستوى أولى Level 1			المجموع			جدد			قدامى			الجنس	
المجموع	إناث	ذكور	المجموع	إناث	ذكور	المجموع	إناث	ذكور	المجموع	إناث	ذكور	المجموع	إناث	ذكور	المجموع	إناث	ذكور	المجموع	إناث	ذكور	المجموع	إناث	ذكور		الجنس
Total	Female	Male	Total	Female	Male	Total	Female	Male	Total	Female	Male	Total	Female	Male	Total	Female	Male	Total	Female	Male	Total	Female	Male	Gender	
8	2	6	7	1	6	1	1	0	0	0	0	0	0	0	8	2	6	0	0	0	8	2	6	Agriculture الزراعة	
23	9	14	3	2	1	10	2	8	6	3	3	4	2	2	23	9	14	0	0	0	23	9	14	Rural Development التنمية الريفية	
194	71	123	41	21	20	35	15	20	50	20	30	68	15	53	194	71	123	17	1	16	177	70	107	Plant Production and Protection الإنتاج النباتي والوقاية	
0	0	0	0	0	0	0	0	0	0	0	0	0	0	0	0	0	0	0	0	0	0	0	0	0	Animal Production الإنتاج الحيواني
14	5	9	0	0	0	0	0	0	0	0	0	14	5	9	14	5	9	4	0	4	10	5	5	Not Specialized غير المتخصص	
239	87	152	51	24	27	46	18	28	56	23	33	86	22	64	239	87	152	21	1	20	218	86	132	Total المجموع	

جامعة القدس المفتوحة

AL-Quds Open University

توزيع الطلبة في كلية التنمية الاجتماعية والاسرية حسب التخصص والمستوى الاكاديمي و الجنس

Distribution Of Students In Social and Family Development Faculty By Specialization , Academic Level , Gender

الفصل الدراسي الثاني من العام الجامعي 2015 / 2016

" 1152 "

عدد الطلبة حسب المستوى الدراسي															عدد الطلبة القدامى والجدد									التنمية الاجتماعية والاسرية			
المجموع Total			مستوى رابعة Level 4			مستوى ثالثة Level 3			مستوى ثانية Level 2			مستوى أولى Level 1			المجموع			جدد			قدامى			Social and Family Development			
المجموع	إناث	ذكور	المجموع	إناث	ذكور	المجموع	إناث	ذكور	المجموع	إناث	ذكور	المجموع	إناث	ذكور	المجموع	إناث	ذكور	المجموع	إناث	ذكور	المجموع	إناث	ذكور	الجنس			
Total	Female	Male	Total	Female	Male	Total	Female	Male	Total	Female	Male	Total	Female	Male	Total	Female	Male	Total	Female	Male	Total	Female	Male	Gender			
70	53	17	16	12	4	12	11	1	21	16	5	21	14	7	70	53	17	4	2	2	66	51	15	Social Development			التنمية الاجتماعية
1146	925	221	30	21	9	173	144	29	388	311	77	555	449	106	1146	925	221	38	26	12	1108	899	209	Special Education			التربية الخاصة
3663	2547	1116	830	615	215	861	624	237	927	644	283	1045	664	381	3663	2547	1116	124	62	62	3539	2485	1054	Social Work			الخدمة الاجتماعية
453	318	135	123	92	31	118	91	27	120	83	37	92	52	40	453	318	135	8	5	3	445	313	132	Local Community Development			تنمية المجتمع المحلي
26	26	0	0	0	0	2	2	0	6	6	0	18	18	0	26	26	0	2	2	0	24	24	0	Child Care			رعاية الطفل
2	0	2	0	0	0	0	0	0	1	0	1	1	0	1	2	0	2	0	0	0	2	0	2	Not Specialized			غير المتخصص
5360	3869	1491	999	740	259	1166	872	294	1463	1060	403	1732	1197	535	5360	3869	1491	176	97	79	5184	3772	1412	Total			المجموع

ه.أل / إ.هـ - قسم أقبول و ألتسجيل.

جامعة القدس المفتوحة

AL-Quds Open University

توزيع الطلبة في كلية الاعلام حسب التخصص والمستوى الاكاديمي و الجنس

Distribution Of Students In Media Faculty By Specialization , Academic Level , Gender

الفصل الدراسي الثاني من العام الجامعي 2015 / 2016

" 1152 "

عدد الطلبة حسب المستوى الدراسي												عدد الطلبة القدامى والجدد									الاعلام			
المجموع Total			مستوى رابعة Level 4			مستوى ثالثة Level 3			مستوى ثانية Level 2			مستوى أولى Level 1			المجموع			جدد			قدامى			Media
المجموع	إناث	ذكور	المجموع	إناث	ذكور	المجموع	إناث	ذكور	المجموع	إناث	ذكور	المجموع	إناث	ذكور	المجموع	إناث	ذكور	المجموع	إناث	ذكور	المجموع	إناث	ذكور	الجنس
Total	Female	Male	Total	Female	Male	Total	Female	Male	Total	Female	Male	Total	Female	Male	Total	Female	Male	Total	Female	Male	Total	Female	Male	Gender
90	42	48	0	0	0	0	0	0	28	14	14	62	28	34	90	42	48	11	3	8	79	39	40	الإعلام الجديد New Media
1	1	0	0	0	0	0	0	0	0	0	0	1	1	0	1	1	0	0	0	0	1	1	0	Not Specialized غير المتخصص
91	43	48	0	0	0	0	0	0	28	14	14	63	29	34	91	43	48	11	3	8	80	40	40	Total المجموع

هـ.أل / إ.هـ - قسم القبول و التسجيل.

جامعة القدس المفتوحة

AL-Quds Open University

توزيع الطلبة في كلية العلوم الادارية و الاقتصادية حسب التخصص و المستوى الاكاديمي و الجنس

Distribution of Students In Administrative & Economic Sciences Faculty By Specialization , Academic Level , Gender

الفصل الدراسي الثاني من العام الجامعي 2015 / 2016

" 1152 "

عدد الطلبة حسب المستوى الدراسي												عدد الطلبة القدامى والجدد									العلوم الادارية و الاقتصادية					
المجموع Total			مستوى رابعة Level 4			مستوى ثالثة Level 3			مستوى ثانية Level 2			مستوى أولى Level 1			المجموع			جديد			قديم			Administrative & Economic Sciences		
المجموع	إناث	ذكور	المجموع	إناث	ذكور	المجموع	إناث	ذكور	المجموع	إناث	ذكور	المجموع	إناث	ذكور	المجموع	إناث	ذكور	المجموع	إناث	ذكور	المجموع	إناث	ذكور	الجنس		
Total	Female	Male	Total	Female	Male	Total	Female	Male	Total	Female	Male	Total	Female	Male	Total	Female	Male	Total	Female	Male	Total	Female	Male	Gender		
6580	3742	2838	1594	1003	591	1488	923	565	1699	896	803	1799	920	879	6580	3742	2838	335	158	177	6245	3584	2661	Business Administration	إدارة الأعمال	
360	272	88	125	99	26	95	71	24	73	57	16	67	45	22	360	272	88	12	6	6	348	266	82	Economics	الاقتصاد	
6171	2600	3571	811	414	397	1181	520	661	1757	731	1026	2422	935	1487	6171	2600	3571	373	131	242	5798	2469	3329	Accounting	المحاسبة	
2173	1356	817	516	368	148	540	336	204	616	363	253	501	289	212	2173	1356	817	75	40	35	2098	1316	782	Banking and Financial Sciences	العلوم المالية والمصرفية	
772	224	548	178	66	112	181	64	117	219	54	165	194	40	154	772	224	548	30	5	25	742	219	523	Marketing	التسويق	
7694	5554	2140	635	410	225	1385	959	426	2598	1896	702	3076	2289	787	7694	5554	2140	278	177	101	7416	5377	2039	Health Management	الإدارة الصحية	
34	3	31	0	0	0	0	0	0	5	0	5	29	3	26	34	3	31	0	0	0	34	3	31	Not Specialized	غير المتخصص	
23784	13751	10033	3859	2360	1499	4870	2873	1997	6967	3997	2970	8088	4521	3567	23784	13751	10033	1103	517	586	22681	13234	9447	Total	المجموع	

هـ.أ / إ.هـ - قسم القبول و أنتسجيل.

جامعة القدس المفتوحة

AL-Quds Open University

توزيع الطلبة في كلية الآداب حسب المستوى الأكاديمي و الجنس

Distribution Of Students In Arts Faculty By Specialization , Academic Level , Gender

الفصل الدراسي الثاني من العام الجامعي 2015 / 2016

" 1152 "

عدد الطلبة حسب المستوى الدراسي												عدد الطلبة القدامى والجدد									Agriculture الزراعة				
المجموع Total			مستوى رابعة Level 4			مستوى ثالثة Level 3			مستوى ثانية Level 2			مستوى أولى Level 1			المجموع			جدد			قدامى				
المجموع	إناث	ذكور	المجموع	إناث	ذكور	المجموع	إناث	ذكور	المجموع	إناث	ذكور	المجموع	إناث	ذكور	المجموع	إناث	ذكور	المجموع	إناث	ذكور	المجموع	إناث	ذكور	الجنس	
Total	Female	Male	Total	Female	Male	Total	Female	Male	Total	Female	Male	Total	Female	Male	Total	Female	Male	Total	Female	Male	Total	Female	Male	Gender	
136	102	34	0	0	0	0	0	0	13	9	4	123	93	30	136	102	34	10	6	4	126	96	30	Arabic Language & Literature اللغة العربية وآدابها	
254	195	59	1	0	1	8	5	3	56	39	17	189	151	38	254	195	59	37	23	14	217	172	45	English Language & Literature اللغة الانجليزية وآدابها	
89	63	26	0	0	0	0	0	0	6	3	3	83	60	23	89	63	26	11	4	7	78	59	19	History التاريخ	
245	200	45	0	0	0	1	1	0	7	7	0	237	192	45	245	200	45	28	21	7	217	179	38	Not Specialized غير متخصص	
724	560	164	1	0	1	9	6	3	82	58	24	632	496	136	724	560	164	86	54	32	638	506	132	Total المجموع	

جامعة القدس المفتوحة

AL-Quds Open University

توزيع الطلبة في كلية التربية حسب التخصص و المستوى الاكاديمي و الجنس

Distribution Of Students In Education Faculty By Specialization , Academic Level , Gender

الفصل الدراسي الثاني من العام الجامعي 2015 / 2016

" 1152 "

عدد الطلبة حسب المستوى الدراسي												عدد الطلبة القدامى والجدد									التربية Education					
المجموع Total			مستوى رابعة Level 4			مستوى ثالثة Level 3			مستوى ثانية Level 2			مستوى اولى Level 1			المجموع			جدد			قدامى					
المجموع	إناث	ذكور	المجموع	إناث	ذكور	المجموع	إناث	ذكور	المجموع	إناث	ذكور	المجموع	إناث	ذكور	المجموع	إناث	ذكور	المجموع	إناث	ذكور	المجموع	إناث	ذكور	الجنس		
Total	Female	Male	Total	Female	Male	Total	Female	Male	Total	Female	Male	Total	Female	Male	Total	Female	Male	Total	Female	Male	Total	Female	Male	Gender		
6491	5277	1214	1768	1405	363	1614	1335	279	1626	1327	299	1483	1210	273	6491	5277	1214	175	140	35	6316	5137	1179	Elementary Education المرحلة الأساسية الأولى		
1804	1272	532	487	367	120	434	306	128	447	315	132	436	284	152	1804	1272	532	77	44	33	1727	1228	499	Teaching Islamic Education تعليم التربية الإسلامية		
2140	1743	397	690	567	123	579	483	96	478	390	88	393	303	90	2140	1743	397	44	31	13	2096	1712	384	Arabic Language and its Teaching Methods اللغة العربية وأساليب تدريسها		
2921	2482	439	700	615	85	746	647	99	889	737	152	586	483	103	2921	2482	439	16	11	5	2905	2471	434	English Language and its Teaching Methods اللغة الإنجليزية وأساليب تدريسها		
2240	1663	577	710	527	183	666	519	147	544	385	159	320	232	88	2240	1663	577	36	20	16	2204	1643	561	Teaching Social Studies تعليم الاجتماعيات		
1763	1451	312	535	448	87	421	359	62	434	359	75	373	285	88	1763	1451	312	58	40	18	1705	1411	294	Mathematics and its Teaching Methods الرياضيات وأساليب تدريسها		
409	366	43	149	135	14	109	98	11	91	80	11	60	53	7	409	366	43	15	13	2	394	353	41	Teaching Science تعليم العلوم		
316	253	63	0	0	0	0	0	0	14	12	2	302	241	61	316	253	63	114	92	22	202	161	41	Not Specialized غير المتخصص		
18084	14507	3577	5039	4064	975	4569	3747	822	4523	3605	918	3953	3091	862	18084	14507	3577	535	391	144	17549	14116	3433	Total المجموع		

جامعة القدس المفتوحة

AL-Quds Open University

توزيع الطلبة حسب الكلية والفرع / المركز الدراسي و الجنس

Distribution Of Students By Faculty , Branches \ Study Centers , Gender

الفصل الدراسي الثاني من العام الجامعي 2015 / 2016

" 1152 "

الكلية Faculty																											الفروع / المراكز الدراسية					
المجموع			السنة التحضيرية			دبلوم التأهيل التربوي			الاداب			التربية			العلوم الادارية والاقتصادية			الاعلام			التنمية الاجتماعية والاسرية			الزراعة			التكنولوجيا و العلوم التطبيقية			Branches \ Study Centers		
Total			Preparing Year			Educational Qualification Diploma			Arts			Education			Administrative & Economic Sciences			Media			Social and Family Development			Agriculture			Technology and Applied Sciences					
المجموع	إناث	ذكور	المجموع	إناث	ذكور	المجموع	إناث	ذكور	المجموع	إناث	ذكور	المجموع	إناث	ذكور	المجموع	إناث	ذكور	المجموع	إناث	ذكور	المجموع	إناث	ذكور	المجموع	إناث	ذكور	المجموع	إناث	ذكور	الجنس		
Total	Female	Male	Total	Female	Male	Total	Female	Male	Total	Female	Male	Total	Female	Male	Total	Female	Male	Total	Female	Male	Total	Female	Male	Total	Female	Male	Total	Female	Male	Gender		
451	340	111	9	7	2	3	3	0	8	5	3	258	212	46	55	35	20	0	0	0	113	78	35	0	0	0	5	0	5	Al-Quds Branch		
322	232	90	23	12	11	5	5	0	2	1	1	115	108	7	136	77	59	0	0	0	39	28	11	0	0	0	2	1	1	Ezareyah Services Study Center		
6296	4352	1944	267	147	120	48	48	0	121	94	27	1586	1366	220	3175	1995	1180	61	31	30	796	540	256	0	0	0	242	131	111	Ramallah & Al-Bireh Branch		
943	681	262	51	30	21	0	0	0	25	20	5	292	251	41	453	282	171	0	0	0	103	83	20	0	0	0	19	15	4	Jericho Branch		
7444	4881	2563	390	230	160	107	99	8	97	71	26	1958	1609	349	3888	2173	1715	0	0	0	623	471	152	2	1	1	379	227	152	Nablus Branch		
1508	1109	399	50	41	9	14	13	1	15	12	3	532	427	105	657	430	227	0	0	0	164	133	31	15	5	10	61	48	13	Tubas Branch		
2145	1605	540	63	46	17	30	25	5	63	54	9	846	725	121	883	567	316	0	0	0	136	103	33	0	0	0	124	85	39	Qalqilya Branch		
1165	786	379	46	30	16	14	14	0	18	14	4	221	177	44	689	418	271	0	0	0	122	92	30	0	0	0	55	41	14	Salfeet Branch		
762	565	197	25	15	10	15	15	0	34	30	4	277	239	38	287	167	120	0	0	0	87	72	15	0	0	0	37	27	10	Bedy Services Study Center		
3686	2354	1332	119	59	60	48	44	4	92	74	18	1278	1029	249	1789	887	902	0	0	0	220	184	36	0	0	0	140	77	63	Tulkarm Branch		
7131	5301	1830	242	159	83	87	81	6	103	92	11	2591	2140	451	3124	2082	1042	0	0	0	611	501	110	81	35	46	292	211	81	Jenin Branch		
3499	2650	849	142	83	59	36	35	1	46	33	13	1079	909	170	1471	1011	460	0	0	0	552	458	94	0	0	0	173	121	52	Bethlehem Branch		
4568	3208	1360	177	100	77	121	113	8	44	30	14	1345	1119	226	2124	1350	774	0	0	0	425	344	81	141	46	95	191	106	85	Hebron Branch		
1716	1371	345	40	31	9	87	82	5	6	5	1	658	557	101	684	500	184	0	0	0	206	167	39	0	0	0	35	29	6	Dora Branch		
1230	965	265	33	28	5	21	18	3	6	6	0	523	428	95	454	332	122	0	0	0	132	103	29	0	0	0	61	50	11	Yatta Branch		
2992	1328	1664	182	71	111	37	28	9	21	6	15	1010	687	323	1250	373	877	18	5	13	248	120	128	0	0	0	226	38	188	Gaza Branch		
1483	880	603	83	39	44	22	11	11	6	4	2	622	481	141	562	258	304	0	0	0	157	82	75	0	0	0	31	5	26	Al-Wosta Branch		
1212	555	657	80	27	53	11	7	4	7	4	3	494	313	181	506	160	346	2	2	0	80	37	43	0	0	0	32	5	27	Khanyounis Branch		
1824	1067	757	111	50	61	8	6	2	3	2	1	852	635	217	645	287	358	0	0	0	166	76	90	0	0	0	39	11	28	Rafah Branch		
3170	1776	1394	148	70	78	31	19	12	7	3	4	1547	1095	452	952	367	585	10	5	5	380	197	183	0	0	0	95	20	75	North Gaza Branch		
53547	36006	17541	2281	1275	1006	745	666	79	724	560	164	18084	14507	3577	23784	13751	10033	91	43	48	5360	3869	1491	239	87	152	2239	1248	991	Total		

جامعة القدس المفتوحة

AL-Quds Open University

توزيع الطلبة القدامى حسب الكلية والفرع / المركز الدراسي و الجنس

Distribution Of Old Students By Faculty , Branches \ Study Centers , Gender

الفصل الدراسي الثاني من العام الجامعي 2015 / 2016

" 1152 "

Faculty الكلية																											المركز الدراسي					
المجموع			السنة التحضيرية			دبلوم التأهيل التربوي			الاداب			التربية			العلوم الادارية والاقتصادية			الاعلام			التنمية الاجتماعية والاسرية			الزراعة			التكنولوجيا والعلوم التطبيقية			Branches \ Study Centers		
Total			Preparing Year			Educational Qualification Diploma			Arts			Education			Administrative & Economic Sciences			Media			Social and Family Development			Agriculture			Technology and Applied Sciences					
المجموع	إناث	ذكور	المجموع	إناث	ذكور	المجموع	إناث	ذكور	المجموع	إناث	ذكور	المجموع	إناث	ذكور	المجموع	إناث	ذكور	المجموع	إناث	ذكور	المجموع	إناث	ذكور	المجموع	إناث	ذكور	المجموع	إناث	ذكور	الجنس		
Total	Female	Male	Total	Female	Male	Total	Female	Male	Total	Female	Male	Total	Female	Male	Total	Female	Male	Total	Female	Male	Total	Female	Male	Total	Female	Male	Total	Female	Male	Gender		
397	301	96	6	4	2	1	1	0	6	4	2	232	191	41	45	30	15	0	0	0	103	71	32	0	0	0	4	0	4	AL-Quds Branch	رع القدس	
308	222	86	23	12	11	4	4	0	2	1	1	108	101	7	131	76	55	0	0	0	38	27	11	0	0	0	2	1	1	Ezareyah Services Study Center	مركز خدمات العيضية الدراسي	
5969	4168	1801	249	141	108	35	35	0	98	76	22	1546	1337	209	2995	1901	1094	53	28	25	764	523	241	0	0	0	229	127	102	Ramallah & Al-Bireh Branch	رع رام الله والبيرة	
915	669	246	50	30	20	0	0	0	22	19	3	284	246	38	439	276	163	0	0	0	101	83	18	0	0	0	19	15	4	Jericho Branch	رع أريحا	
7079	4681	2398	355	211	144	71	64	7	80	61	19	1898	1565	333	3705	2090	1615	0	0	0	605	466	139	2	1	1	363	223	140	Nabrus Branch	رع نابلس	
1450	1078	372	44	37	7	11	10	1	15	12	3	518	418	100	629	416	213	0	0	0	161	132	29	12	5	7	60	48	12	Tubas Branch	رع طوباس	
2066	1553	513	58	44	14	20	16	4	60	51	9	826	709	117	850	551	299	0	0	0	134	101	33	0	0	0	118	81	37	Qalqilya Branch	رع قلقيلية	
1110	761	349	32	23	9	10	10	0	16	13	3	219	175	44	665	411	254	0	0	0	117	90	27	0	0	0	51	39	12	Salfeet Branch	رع سلفيت	
740	552	188	24	15	9	11	11	0	34	30	4	269	233	36	283	166	117	0	0	0	85	70	15	0	0	0	34	27	7	Bedy Services Study Center	مركز خدمات بديا الدراسي	
3524	2260	1264	111	56	55	27	26	1	80	65	15	1243	1003	240	1718	860	858	0	0	0	212	178	34	0	0	0	133	72	61	Tulkarm Branch	رع طولكرم	
6877	5147	1730	218	145	73	60	55	5	97	87	10	2524	2093	431	3027	2038	989	0	0	0	597	489	108	74	34	40	280	206	74	Jenin Branch	رع جنين	
3376	2585	791	125	78	47	29	29	0	42	31	11	1063	894	169	1413	983	430	0	0	0	538	451	87	0	0	0	166	119	47	Bethlehem Branch	رع بيت لحم	
4256	3009	1247	149	82	67	83	76	7	37	28	9	1281	1068	213	1987	1271	716	0	0	0	414	338	76	130	46	84	175	100	75	Hebron Branch	رع الخليل	
1618	1298	320	37	29	8	56	53	3	5	5	0	638	543	95	646	475	171	0	0	0	203	165	38	0	0	0	33	28	5	Dora Branch	رع دورا	
1167	919	248	29	24	5	16	14	2	6	6	0	506	414	92	425	314	111	0	0	0	128	101	27	0	0	0	57	46	11	Yatta Branch	رع يطا	
2858	1271	1587	173	67	106	27	22	5	19	6	13	981	667	314	1191	353	838	15	5	10	236	114	122	0	0	0	216	37	179	Gaza Branch	رع غزة	
1409	848	561	78	38	40	13	9	4	5	3	2	600	468	132	534	249	285	0	0	0	149	76	73	0	0	0	30	5	25	Al-Wosta Branch	رع الوسطى	
1176	537	639	78	25	53	9	6	3	6	4	2	486	306	180	490	153	337	2	2	0	77	36	41	0	0	0	28	5	23	Khanyounis Branch	رع خان يونس	
1741	1030	711	110	50	60	6	5	1	2	1	1	822	618	204	607	274	333	0	0	0	158	72	86	0	0	0	36	10	26	Rafah Branch	رع رفح	
3037	1710	1327	144	68	76	17	12	5	6	3	3	1505	1067	438	901	347	554	10	5	5	364	189	175	0	0	0	90	19	71	North Gaza Branch	رع شمال غزة	
51073	34599	16474	2093	1179	914	506	458	48	638	506	132	17549	14116	3433	22681	13234	9447	80	40	40	5184	3772	1412	218	86	132	2124	1208	916	Total	لمجموع	

جامعة القدس المفتوحة

AL-Quds Open University

توزيع الطلبة الجدد حسب الكلية والفرع / المركز الدراسي و الجنس

Distribution Of New Students By Faculty , Branches \ Study Centers , Gender

الفصل الدراسي الثاني من العام الجامعي 2015 / 2016

" 1152 "

الكلية Faculty																											الفروع / المراكز الدراسية					
المجموع			السنة التحضيرية			دبلوم التأهيل التربوي			الآداب			التربية			العلوم الإدارية والاقتصادية			الإعلام			التنمية الاجتماعية والأسرية			الزراعة			التكنولوجيا والعلوم التطبيقية			Branches \ Study Centers		
Total			Preparing Year			Educational Qualification Diploma			Arts			Education			Administrative & Economic Sciences			Media			Social and Family Development			Agriculture			Technology and Applied Sciences					
المجموع	إناث	ذكور	المجموع	إناث	ذكور	المجموع	إناث	ذكور	المجموع	إناث	ذكور	المجموع	إناث	ذكور	المجموع	إناث	ذكور	المجموع	إناث	ذكور	المجموع	إناث	ذكور	المجموع	إناث	ذكور	المجموع	إناث	ذكور	الجنس		
Total	Female	Male	Total	Female	Male	Total	Female	Male	Total	Female	Male	Total	Female	Male	Total	Female	Male	Total	Female	Male	Total	Female	Male	Total	Female	Male	Total	Female	Male	Gender		
54	39	15	3	3	0	2	2	0	2	1	1	26	21	5	10	5	5	0	0	0	10	7	3	0	0	0	1	0	1	AL-Quds Branch		
14	10	4	0	0	0	1	1	0	0	0	0	7	7	0	5	1	4	0	0	0	1	1	0	0	0	0	0	0	0	Ezareyah Services Study Center		
327	184	143	18	6	12	13	13	0	23	18	5	40	29	11	180	94	86	8	3	5	32	17	15	0	0	0	13	4	9	Ramallah & Al-Bireh Branch		
28	12	16	1	0	1	0	0	0	3	1	2	8	5	3	14	6	8	0	0	0	2	0	2	0	0	0	0	0	0	Jericho Branch		
365	200	165	35	19	16	36	35	1	17	10	7	60	44	16	183	83	100	0	0	0	18	5	13	0	0	0	16	4	12	Nablus Branch		
58	31	27	6	4	2	3	3	0	0	0	0	14	9	5	28	14	14	0	0	0	3	1	2	3	0	3	1	0	1	Tubas Branch		
79	52	27	5	2	3	10	9	1	3	3	0	20	16	4	33	16	17	0	0	0	2	2	0	0	0	0	6	4	2	Qalqiya Branch		
55	25	30	14	7	7	4	4	0	2	1	1	2	2	0	24	7	17	0	0	0	5	2	3	0	0	0	4	2	2	Salfeet Branch		
22	13	9	1	0	1	4	4	0	0	0	0	8	6	2	4	1	3	0	0	0	2	2	0	0	0	0	3	0	3	Bedyia Services Study Center		
162	94	68	8	3	5	21	18	3	12	9	3	35	26	9	71	27	44	0	0	0	8	6	2	0	0	0	7	5	2	Tulkarm Branch		
254	154	100	24	14	10	27	26	1	6	5	1	67	47	20	97	44	53	0	0	0	14	12	2	7	1	6	12	5	7	Jenin Branch		
123	65	58	17	5	12	7	6	1	4	2	2	16	15	1	58	28	30	0	0	0	14	7	7	0	0	0	7	2	5	Bethlehem Branch		
312	199	113	28	18	10	38	37	1	7	2	5	64	51	13	137	79	58	0	0	0	11	6	5	11	0	11	16	6	10	Hebron Branch		
98	73	25	3	2	1	31	29	2	1	0	1	20	14	6	38	25	13	0	0	0	3	2	1	0	0	0	2	1	1	Dora Branch		
63	46	17	4	4	0	5	4	1	0	0	0	17	14	3	29	18	11	0	0	0	4	2	2	0	0	0	4	4	0	Yatta Branch		
134	57	77	9	4	5	10	6	4	2	0	2	29	20	9	59	20	39	3	0	3	12	6	6	0	0	0	10	1	9	Gaza Branch		
74	32	42	5	1	4	9	2	7	1	1	0	22	13	9	28	9	19	0	0	0	8	6	2	0	0	0	1	0	1	Al-Wosta Branch		
36	18	18	2	2	0	2	1	1	1	0	1	8	7	1	16	7	9	0	0	0	3	1	2	0	0	0	4	0	4	Khanyounis Branch		
83	37	46	1	0	1	2	1	1	1	1	0	30	17	13	38	13	25	0	0	0	8	4	4	0	0	0	3	1	2	Rafah Branch		
133	66	67	4	2	2	14	7	7	1	0	1	42	28	14	51	20	31	0	0	0	16	8	8	0	0	0	5	1	4	North Gaza Branch		
2474	1407	1067	188	96	92	239	208	31	86	54	32	535	391	144	1103	517	586	11	3	8	176	97	79	21	1	20	115	40	75	Total		

Specialization التخصص																					الفروع / المراكز الدراسية		
المجموع			غير متخصص			رياضيات			علوم			علم الحاسوب/ تقنيات الويب			تكنولوجيا المعلومات و الاتصالات			انظمة المعلومات الحاسوبية			Branches \ Study Centers		
Total			Not Specialized			Mathematics			Science			Computer science / Technology and Web			Information and Communication Technology			Computer Information Systems				الجنس Gender	
المجموع	إناث	ذكور	المجموع	إناث	ذكور	المجموع	إناث	ذكور	المجموع	إناث	ذكور	المجموع	إناث	ذكور	المجموع	إناث	ذكور	المجموع	إناث	ذكور			
Total	Female	Male	Total	Female	Male	Total	Female	Male	Total	Female	Male	Total	Female	Male	Total	Female	Male	Total	Female	Male			
5	0	5	1	0	1	1	0	1	0	0	0	0	0	0	0	0	0	3	0	3	Al-Quds Branch		
2	1	1	0	0	0	0	0	0	0	0	0	0	0	0	0	0	0	2	1	1	Ezareyah Services Study Center		
242	131	111	31	10	21	9	7	2	1	1	0	0	0	0	79	44	35	122	69	53	Ramallah & Al-Bireh Branch		
19	15	4	2	1	1	1	1	0	0	0	0	0	0	0	1	1	0	15	12	3	Jericho Branch		
379	227	152	33	11	22	32	28	4	10	10	0	6	0	6	161	95	66	137	83	54	Nablus Branch		
61	48	13	4	0	4	1	1	0	0	0	0	0	0	0	0	0	0	56	47	9	Tabas Branch		
124	85	39	16	5	11	14	12	2	5	5	0	0	0	0	0	0	0	89	63	26	Qalqilya Branch		
55	41	14	7	2	5	4	4	0	0	0	0	0	0	0	0	0	0	44	35	9	Salfeet Branch		
37	27	10	4	3	1	2	1	1	0	0	0	0	0	0	0	0	0	31	23	8	Bedy Services Study Center		
140	77	63	12	5	7	10	9	1	1	0	1	0	0	0	39	16	23	78	47	31	Tulkarm Branch		
292	211	81	21	11	10	13	11	2	7	7	0	0	0	0	105	80	25	146	102	44	Jenin Branch		
173	121	52	18	11	7	17	17	0	0	0	0	0	0	0	76	49	27	62	44	18	Bethlehem Branch		
191	106	85	16	7	9	10	9	1	5	3	2	0	0	0	98	55	43	62	32	30	Hebron Branch		
35	29	6	5	5	0	1	1	0	0	0	0	0	0	0	0	0	0	29	23	6	Dora Branch		
61	50	11	2	2	0	3	3	0	0	0	0	0	0	0	0	0	0	56	45	11	Yatta Branch		
226	38	188	10	4	6	0	0	0	0	0	0	3	1	2	119	16	103	94	17	77	Gaza Branch		
31	5	26	0	0	0	0	0	0	0	0	0	10	3	7	0	0	0	21	2	19	Al-Wosta Branch		
32	5	27	2	0	2	0	0	0	0	0	0	0	0	0	0	0	0	30	5	25	Khanyounis Branch		
39	11	28	2	1	1	0	0	0	0	0	0	0	0	0	0	0	0	37	10	27	Rafah Branch		
95	20	75	11	1	10	2	1	1	0	0	0	0	0	0	39	8	31	43	10	33	North Gaza Branch		
2239	1248	991	197	79	118	120	105	15	29	26	3	19	4	15	717	364	353	1157	670	487	Total		

التخصص مطروح في الفروع التالية (رام الله ، نابلس ، طولكرم ، جنين ، بيت لحم ، الخليل ، غزة ، شمال غزة) .

Distribution Of Old Students In Technology and Applied Sciences Faculty By Specialization , Branches \ Study Centers , Gender

الفصل الدراسي الثاني من العام الجامعي 2015 / 2016

" 1152 "

Specialization التخصص																					الفروع / المراكز الدراسية		
المجموع			غير متخصص			رياضيات			علوم			علم الحاسوب/ تقنيات الويب			تكنولوجيا المعلومات و الاتصالات			انظمة المعلومات الحاسوبية			Branches \ Study Centers		
Total			Not Specialized			Mathematics			Science			Computer science / Technology and Web			Information and Communication Technology			Computer Information Systems				الجنس	
المجموع	إناث	ذكور	المجموع	إناث	ذكور	المجموع	إناث	ذكور	المجموع	إناث	ذكور	المجموع	إناث	ذكور	المجموع	إناث	ذكور	المجموع	إناث	ذكور			Gender
2	0	2	0	0	0	0	0	0	0	0	0	0	0	0	0	0	0	2	0	2	Al-Quds Branch		
2	1	1	0	0	0	0	0	0	0	0	0	0	0	0	0	0	0	2	1	1	Ezareyah Services Study Center		
229	127	102	29	10	19	6	5	1	1	1	0	0	0	0	76	42	34	117	69	48	Ramallah & Al-Bireh Branch		
19	15	4	2	1	1	1	1	0	0	0	0	0	0	0	1	1	0	15	12	3	Jericho Branch		
363	223	140	23	10	13	32	28	4	10	10	0	6	0	6	157	93	64	135	82	53	Nablus Branch		
60	48	12	3	0	3	1	1	0	0	0	0	0	0	0	0	0	0	56	47	9	Tabas Branch		
118	81	37	13	4	9	14	12	2	4	4	0	0	0	0	0	0	0	87	61	26	Qalqilya Branch		
51	39	12	7	2	5	3	3	0	0	0	0	0	0	0	0	0	0	41	34	7	Salfeet Branch		
34	27	7	3	3	0	1	1	0	0	0	0	0	0	0	0	0	0	30	23	7	Bedy Services Study Center		
133	72	61	10	4	6	7	7	0	1	0	1	0	0	0	39	16	23	76	45	31	Tulkarm Branch		
280	206	74	16	10	6	11	9	2	6	6	0	0	0	0	102	80	22	145	101	44	Jenin Branch		
166	119	47	15	10	5	17	17	0	0	0	0	0	0	0	72	48	24	62	44	18	Bethlehem Branch		
175	100	75	12	5	7	8	7	1	4	3	1	0	0	0	90	54	36	61	31	30	Hebron Branch		
33	28	5	4	4	0	1	1	0	0	0	0	0	0	0	0	0	0	28	23	5	Dora Branch		
57	46	11	0	0	0	3	3	0	0	0	0	0	0	0	0	0	0	54	43	11	Yatta Branch		
216	37	179	9	3	6	0	0	0	0	0	0	3	1	2	113	16	97	91	17	74	Gaza Branch		
30	5	25	0	0	0	0	0	0	0	0	0	10	3	7	0	0	0	20	2	18	Al-Wosta Branch		
28	5	23	2	0	2	0	0	0	0	0	0	0	0	0	0	0	0	26	5	21	Khanyounis Branch		
36	10	26	2	1	1	0	0	0	0	0	0	0	0	0	0	0	0	34	9	25	Rafah Branch		
90	19	71	8	0	8	2	1	1	0	0	0	0	0	0	38	8	30	42	10	32	North Gaza Branch		
2122	1208	914	158	67	91	107	96	11	26	24	2	19	4	15	688	358	330	1124	659	465	Total		

تخصص تكنولوجيا المعلومات مطروح في الفروع التالية (رام الله ، نابلس ، طولكرم ، جنين ، بيت لحم ، الخليل ، غزة ، شمال غزة) .

Specialization التخصص																					الفروع / المراكز الدراسية		
المجموع			غير متخصص			رياضيات			علوم			علم الحاسوب/ تقنيات الويب			تكنولوجيا المعلومات و الاتصالات			انظمة المعلومات الحاسوبية			Branches \ Study Centers		
Total			Not Specialized			Mathematics			Science			Computer science / Technology and Web			Information and Communication Technology			Computer Information Systems				الجنس	
المجموع	إناث	ذكور	المجموع	إناث	ذكور	المجموع	إناث	ذكور	المجموع	إناث	ذكور	المجموع	إناث	ذكور	المجموع	إناث	ذكور	المجموع	إناث	ذكور			Gender
1	0	1	0	0	0	0	0	0	0	0	0	0	0	0	0	0	0	1	0	1	Al-Quds Branch		
0	0	0	0	0	0	0	0	0	0	0	0	0	0	0	0	0	0	0	0	0	Ezareyah Services Study Center		
13	4	9	2	0	2	3	2	1	0	0	0	0	0	0	3	2	1	5	0	5	Ramallah & Al-Bireh Branch		
0	0	0	0	0	0	0	0	0	0	0	0	0	0	0	0	0	0	0	0	0	Jericho Branch		
16	4	12	10	1	9	0	0	0	0	0	0	0	0	0	4	2	2	2	1	1	Nablus Branch		
1	0	1	1	0	1	0	0	0	0	0	0	0	0	0	0	0	0	0	0	0	Tubas Branch		
6	4	2	3	1	2	0	0	0	1	1	0	0	0	0	0	0	0	2	2	0	Qalqilya Branch		
4	2	2	0	0	0	1	1	0	0	0	0	0	0	0	0	0	0	3	1	2	Salfeet Branch		
3	0	3	1	0	1	1	0	1	0	0	0	0	0	0	0	0	0	1	0	1	Bedy Services Study Center		
7	5	2	2	1	1	3	2	1	0	0	0	0	0	0	0	0	0	2	2	0	Tulkarm Branch		
12	5	7	5	1	4	2	2	0	1	1	0	0	0	0	3	0	3	1	1	0	Jenin Branch		
7	2	5	3	1	2	0	0	0	0	0	0	0	0	0	4	1	3	0	0	0	Bethlehem Branch		
16	6	10	4	2	2	2	2	0	1	0	1	0	0	0	8	1	7	1	1	0	Hebron Branch		
2	1	1	1	1	0	0	0	0	0	0	0	0	0	0	0	0	0	1	0	1	Dora Branch		
4	4	0	2	2	0	0	0	0	0	0	0	0	0	0	0	0	0	2	2	0	Yatta Branch		
10	1	9	1	1	0	0	0	0	0	0	0	0	0	0	6	0	6	3	0	3	Gaza Branch		
1	0	1	0	0	0	0	0	0	0	0	0	0	0	0	0	0	0	1	0	1	Al-Wosta Branch		
4	0	4	0	0	0	0	0	0	0	0	0	0	0	0	0	0	0	4	0	4	Khanyounis Branch		
3	1	2	0	0	0	0	0	0	0	0	0	0	0	0	0	0	0	3	1	2	Rafah Branch		
5	1	4	3	1	2	0	0	0	0	0	0	0	0	0	1	0	1	1	0	1	North Gaza Branch		
115	40	75	38	12	26	12	9	3	3	2	1	0	0	0	29	6	23	33	11	22	Total		

تخصص تكنولوجيا المعلومات مطروح في الفروع التالية (رام الله ، نابلس ، طولكرم ، جنين ، بيت لحم ، الخليل ، غزة ، شمال غزة) .

عدد الطلبة حسب المستوى الدراسي															الفروع / المراكز الدراسية	
المجموع Total			مستوى رابعة Level 4			مستوى ثالثة Level 3			مستوى ثانية Level 2			مستوى أولى Level 1			Branches \ Study Centers	
			200-100			99-67			66-34			33-0				
المجموع	إناث	ذكور	المجموع	إناث	ذكور	المجموع	إناث	ذكور	المجموع	إناث	ذكور	المجموع	إناث	ذكور	الجنس Gender	
Total	Female	Male	Total	Female	Male	Total	Female	Male	Total	Female	Male	Total	Female	Male		
5	0	5	1	0	1	1	0	1	0	0	0	3	0	3	فرع القدس Al-Quds Branch	
2	1	1	0	0	0	2	1	1	0	0	0	0	0	0	مركز خدمات العيزرية الدراسي Ezareyah Services Study Center	
242	131	111	53	40	13	55	38	17	57	25	32	77	28	49	فرع رام الله والبيرة Ramallah & Al-Bireh Branch	
19	15	4	1	1	0	4	4	0	7	6	1	7	4	3	فرع أريحا Jericho Branch	
379	227	152	79	48	31	64	41	23	88	39	49	148	99	49	فرع نابلس Nablus Branch	
61	48	13	18	16	2	17	16	1	13	9	4	13	7	6	فرع طوباس Tubas Branch	
124	85	39	27	20	7	23	16	7	23	15	8	51	34	17	فرع قلقيلية Qalqilya Branch	
55	41	14	13	10	3	5	4	1	16	14	2	21	13	8	فرع سلفيت Salfet Branch	
37	27	10	13	10	3	6	4	2	5	4	1	13	9	4	مركز خدمات بديا الدراسي Bedy Services Study Center	
140	77	63	41	26	15	32	13	19	28	14	14	39	24	15	فرع طولكرم Tulkarm Branch	
292	211	81	61	43	18	57	48	9	62	40	22	112	80	32	فرع جنين Jenin Branch	
173	121	52	42	32	10	35	24	11	27	17	10	69	48	21	فرع بيت لحم Bethlehem Branch	
191	106	85	41	23	18	50	30	20	41	26	15	59	27	32	فرع الخليل Hebron Branch	
35	29	6	15	14	1	6	4	2	3	3	0	11	8	3	فرع دورا Dora Branch	
61	50	11	20	16	4	12	8	4	13	11	2	16	15	1	فرع يطا Yatta Branch	
226	38	188	43	7	36	50	12	38	60	7	53	73	12	61	فرع غزة Gaza Branch	
31	5	26	9	2	7	5	0	5	1	0	1	16	3	13	فرع الوسطى Al-Wosta Branch	
32	5	27	8	3	5	1	0	1	7	2	5	16	0	16	فرع خان يونس Khanyounis Branch	
39	11	28	5	0	5	5	2	3	11	5	6	18	4	14	فرع رفح Rafah Branch	
95	20	75	17	3	14	10	4	6	33	8	25	35	5	30	فرع شمال غزة North Gaza Branch	
2239	1248	991	507	314	193	440	269	171	495	245	250	797	420	377	المجموع Total	

عدد الطلبة حسب المستوى الدراسي															الفروع / المراكز الدراسية	
المجموع Total			مستوى رابعة Level 4			مستوى ثالثة Level 3			مستوى ثانية Level 2			مستوى أولى Level 1			Branches \ Study Centers	
			200-100			99-67			66-34			33-0				
المجموع	إناث	ذكور	المجموع	إناث	ذكور	المجموع	إناث	ذكور	المجموع	إناث	ذكور	المجموع	إناث	ذكور	الجنس	
Total	Female	Male	Total	Female	Male	Total	Female	Male	Total	Female	Male	Total	Female	Male	Gender	
3	0	3	1	0	1	1	0	1	0	0	0	1	0	1	Al-Quds Branch فروع القدس	
2	1	1	0	0	0	2	1	1	0	0	0	0	0	0	Ezareyah Services Study Center مركز خدمات العيزرية الدراسي	
122	69	53	24	20	4	38	26	12	34	14	20	26	9	17	Ramallah & Al-Bireh Branch فروع رام الله والبيرة	
15	12	3	1	1	0	4	4	0	7	6	1	3	1	2	Jericho Branch فروع أريحا	
137	83	54	40	30	10	26	19	7	38	16	22	33	18	15	Nablus Branch فروع نابلس	
56	47	9	18	16	2	17	16	1	13	9	4	8	6	2	Tubas Branch فروع طوباس	
89	63	26	27	20	7	23	16	7	23	15	8	16	12	4	Qalqilya Branch فروع قلقيلية	
44	35	9	13	10	3	5	4	1	14	13	1	12	8	4	Salfeet Branch فروع سلفيت	
31	23	8	13	10	3	6	4	2	5	4	1	7	5	2	Bedyia Services Study Center مركز خدمات بديا الدراسي	
78	47	31	25	18	7	17	8	9	18	10	8	18	11	7	Tulkarm Branch فروع طولكرم	
146	102	44	32	22	10	27	20	7	39	24	15	48	36	12	Jenin Branch فروع جنين	
62	44	18	19	13	6	15	10	5	15	11	4	13	10	3	Bethlehem Branch فروع بيت لحم	
62	32	30	17	9	8	23	12	11	10	5	5	12	6	6	Hebron Branch فروع الخليل	
29	23	6	15	14	1	6	4	2	3	3	0	5	2	3	Dora Branch فروع دورا	
56	45	11	20	16	4	12	8	4	13	11	2	11	10	1	Yatta Branch فروع يطا	
94	17	77	25	6	19	25	4	21	22	4	18	22	3	19	Gaza Branch فروع غزة	
21	2	19	9	2	7	5	0	5	1	0	1	6	0	6	Al-Wosta Branch فروع الوسطى	
30	5	25	8	3	5	1	0	1	7	2	5	14	0	14	Khanyounis Branch فروع خان يونس	
37	10	27	5	0	5	5	2	3	11	5	6	16	3	13	Rafah Branch فروع رفح	
43	10	33	14	3	11	4	3	1	15	3	12	10	1	9	North Gaza Branch فروع شمال غزة	
1157	670	487	326	213	113	262	161	101	288	155	133	281	141	140	Total المجموع	

Distribution of Students In Information Technology and Communication Specialization
By Branches \ Study Centers , Academic Level , Gender

الفصل الدراسي الثاني من العام الجامعي 2015 / 2016

" 1152 "

عدد الطلبة حسب المستوى الدراسي															الفروع / المراكز الدراسية	
المجموع Total			مستوى رابعة Level 4			مستوى ثالثة Level 3			مستوى ثانية Level 2			مستوى أولى Level 1			Branches \ Study Centers	
			200-100			99-67			66-34			33-0				
المجموع Total	إناث Female	ذكور Male	المجموع Total	إناث Female	ذكور Male	المجموع Total	إناث Female	ذكور Male	المجموع Total	إناث Female	ذكور Male	المجموع Total	إناث Female	ذكور Male	الجنس Gender	
0	0	0	0	0	0	0	0	0	0	0	0	0	0	0	0	فرع القدس Al-Quds Branch
0	0	0	0	0	0	0	0	0	0	0	0	0	0	0	0	مركز خدمات العيزرية الدراسي Ezareyah Services Study Center
79	44	35	29	20	9	17	12	5	16	7	9	17	5	12	فرع رام الله والبيرة Ramallah & Al-Bireh Branch	
1	1	0	0	0	0	0	0	0	0	0	0	1	1	0	فرع أريحا Jericho Branch	
161	95	66	39	18	21	38	22	16	41	20	21	43	35	8	فرع نابلس Nablus Branch	
0	0	0	0	0	0	0	0	0	0	0	0	0	0	0	فرع طوباس Tubas Branch	
0	0	0	0	0	0	0	0	0	0	0	0	0	0	0	فرع قلقيلية Qalqilya Branch	
0	0	0	0	0	0	0	0	0	0	0	0	0	0	0	فرع سلفيت Salfet Branch	
0	0	0	0	0	0	0	0	0	0	0	0	0	0	0	مركز خدمات بديا الدراسي Bedyah Services Study Center	
39	16	23	16	8	8	15	5	10	6	2	4	2	1	1	فرع طولكرم Tulkarm Branch	
105	80	25	29	21	8	30	28	2	21	15	6	25	16	9	فرع جنين Jenin Branch	
76	49	27	23	19	4	20	14	6	8	2	6	25	14	11	فرع بيت لحم Bethlehem Branch	
98	55	43	24	14	10	27	18	9	27	17	10	20	6	14	فرع الخليل Hebron Branch	
0	0	0	0	0	0	0	0	0	0	0	0	0	0	0	فرع دورا Dora Branch	
0	0	0	0	0	0	0	0	0	0	0	0	0	0	0	فرع يطا Yatta Branch	
119	16	103	18	1	17	25	8	17	36	1	35	40	6	34	فرع غزة Gaza Branch	
0	0	0	0	0	0	0	0	0	0	0	0	0	0	0	فرع الوسطى Al-Wosta Branch	
0	0	0	0	0	0	0	0	0	0	0	0	0	0	0	فرع خان يونس Khanyounis Branch	
0	0	0	0	0	0	0	0	0	0	0	0	0	0	0	فرع رفح Rafah Branch	
39	8	31	3	0	3	6	1	5	17	5	12	13	2	11	فرع شمال غزة North Gaza Branch	
717	364	353	181	101	80	178	108	70	172	69	103	186	86	100	المجموع Total	

تخصص تكنولوجيا المعلومات مطروح في الفروع التالية (رام الله ، نابلس ، طولكرم ، جنين ، بيت لحم ، الخليل ، غزة ، شمال غزة) .

عدد الطلبة حسب المستوى الدراسي															الفروع / المراكز الدراسية	
المجموع Total			مستوى رابعة Level 4			مستوى ثالثة Level 3			مستوى ثانية Level 2			مستوى أولى Level 1			Branches \ Study Centers	
			200-100			99-67			66-34			33-0				
المجموع	إناث	ذكور	المجموع	إناث	ذكور	المجموع	إناث	ذكور	المجموع	إناث	ذكور	المجموع	إناث	ذكور	الجنس	
Total	Female	Male	Total	Female	Male	Total	Female	Male	Total	Female	Male	Total	Female	Male	Gender	
0	0	0	0	0	0	0	0	0	0	0	0	0	0	0	فرع القدس Al-Quds Branch	
0	0	0	0	0	0	0	0	0	0	0	0	0	0	0	مركز خدمات العيزرية الدراسي Ezareyah Services Study Center	
0	0	0	0	0	0	0	0	0	0	0	0	0	0	0	فرع رام الله والبيرة Ramallah & Al-Bireh Branch	
0	0	0	0	0	0	0	0	0	0	0	0	0	0	0	فرع أريحا Jericho Branch	
6	0	6	0	0	0	0	0	0	2	0	2	4	0	4	فرع نابلس Nablus Branch	
0	0	0	0	0	0	0	0	0	0	0	0	0	0	0	فرع طوباس Tubas Branch	
0	0	0	0	0	0	0	0	0	0	0	0	0	0	0	فرع قلقيلية Qalqilya Branch	
0	0	0	0	0	0	0	0	0	0	0	0	0	0	0	فرع سلفيت Salfeet Branch	
0	0	0	0	0	0	0	0	0	0	0	0	0	0	0	مركز خدمات بديا الدراسي Bedyia Services Study Center	
0	0	0	0	0	0	0	0	0	0	0	0	0	0	0	فرع طولكرم Tulkarm Branch	
0	0	0	0	0	0	0	0	0	0	0	0	0	0	0	فرع جنين Jenin Branch	
0	0	0	0	0	0	0	0	0	0	0	0	0	0	0	فرع بيت لحم Bethlehem Branch	
0	0	0	0	0	0	0	0	0	0	0	0	0	0	0	فرع الخليل Hebron Branch	
0	0	0	0	0	0	0	0	0	0	0	0	0	0	0	فرع دورا Dora Branch	
0	0	0	0	0	0	0	0	0	0	0	0	0	0	0	فرع يطا Yatta Branch	
3	1	2	0	0	0	0	0	0	1	1	0	2	0	2	فرع غزة Gaza Branch	
10	3	7	0	0	0	0	0	0	0	0	0	10	3	7	فرع الوسطى Al-Wosta Branch	
0	0	0	0	0	0	0	0	0	0	0	0	0	0	0	فرع خان يونس Khanyounis Branch	
0	0	0	0	0	0	0	0	0	0	0	0	0	0	0	فرع رفح Rafah Branch	
0	0	0	0	0	0	0	0	0	0	0	0	0	0	0	فرع شمال غزة North Gaza Branch	
19	4	15	0	0	0	0	0	0	3	1	2	16	3	13	المجموع Total	

عدد الطلبة حسب المستوى الدراسي															الفروع / المراكز الدراسية
المجموع Total			مستوى رابعة Level 4			مستوى ثالثة Level 3			مستوى ثانية Level 2			مستوى أولى Level 1			Branches \ Study Centers
			200-100			99-67			66-34			33-0			
المجموع	إناث	ذكور	المجموع	إناث	ذكور	المجموع	إناث	ذكور	المجموع	إناث	ذكور	المجموع	إناث	ذكور	الجنس
Total	Female	Male	Total	Female	Male	Total	Female	Male	Total	Female	Male	Total	Female	Male	Gender
0	0	0	0	0	0	0	0	0	0	0	0	0	0	0	فرع القدس
0	0	0	0	0	0	0	0	0	0	0	0	0	0	0	مركز خدمات العيزرية الدراسي
1	1	0	0	0	0	0	0	0	0	0	0	1	1	0	فرع رام الله والبيرة
0	0	0	0	0	0	0	0	0	0	0	0	0	0	0	فرع أريحا
10	10	0	0	0	0	0	0	0	0	0	0	10	10	0	فرع نابلس
0	0	0	0	0	0	0	0	0	0	0	0	0	0	0	فرع طوباس
5	5	0	0	0	0	0	0	0	0	0	0	5	5	0	فرع قلقيلية
0	0	0	0	0	0	0	0	0	0	0	0	0	0	0	فرع سلفيت
0	0	0	0	0	0	0	0	0	0	0	0	0	0	0	مركز خدمات بديا الدراسي
1	0	1	0	0	0	0	0	0	0	0	0	1	0	1	فرع طولكرم
7	7	0	0	0	0	0	0	0	0	0	0	7	7	0	فرع جنين
0	0	0	0	0	0	0	0	0	0	0	0	0	0	0	فرع بيت لحم
5	3	2	0	0	0	0	0	0	1	1	0	4	2	2	فرع الخليل
0	0	0	0	0	0	0	0	0	0	0	0	0	0	0	فرع دورا
0	0	0	0	0	0	0	0	0	0	0	0	0	0	0	فرع يطا
0	0	0	0	0	0	0	0	0	0	0	0	0	0	0	فرع غزة
0	0	0	0	0	0	0	0	0	0	0	0	0	0	0	فرع الوسطى
0	0	0	0	0	0	0	0	0	0	0	0	0	0	0	فرع خان يونس
0	0	0	0	0	0	0	0	0	0	0	0	0	0	0	فرع رفح
0	0	0	0	0	0	0	0	0	0	0	0	0	0	0	فرع شمال غزة
29	26	3	0	0	0	0	0	0	1	1	0	28	25	3	المجموع Total

عدد الطلبة حسب المستوى الدراسي															الفروع / المراكز الدراسية	
المجموع Total			مستوى رابعة Level 4			مستوى ثالثة Level 3			مستوى ثانية Level 2			مستوى أولى Level 1			Branches \ Study Centers	
			200-100			99-67			66-34			33-0				
المجموع	إناث	ذكور	المجموع	إناث	ذكور	المجموع	إناث	ذكور	المجموع	إناث	ذكور	المجموع	إناث	ذكور	الجنس	
Total	Female	Male	Total	Female	Male	Total	Female	Male	Total	Female	Male	Total	Female	Male	Gender	
1	0	1	0	0	0	0	0	0	0	0	0	1	0	1	فرع القدس Al-Quds Branch	
0	0	0	0	0	0	0	0	0	0	0	0	0	0	0	مركز خدمات العيزرية الدراسي Ezareyah Services Study Center	
9	7	2	0	0	0	0	0	0	1	1	0	8	6	2	فرع رام الله والبيرة Ramallah & Al-Bireh Branch	
1	1	0	0	0	0	0	0	0	0	0	0	1	1	0	فرع أريحا Jericho Branch	
32	28	4	0	0	0	0	0	0	1	1	0	31	27	4	فرع نابلس Nablus Branch	
1	1	0	0	0	0	0	0	0	0	0	0	1	1	0	فرع طوباس Tubas Branch	
14	12	2	0	0	0	0	0	0	0	0	0	14	12	2	فرع قلقيلية Qalqilya Branch	
4	4	0	0	0	0	0	0	0	0	0	0	4	4	0	فرع سلفيت Salfeet Branch	
2	1	1	0	0	0	0	0	0	0	0	0	2	1	1	مركز خدمات بديا الدراسي Bedyia Services Study Center	
10	9	1	0	0	0	0	0	0	2	2	0	8	7	1	فرع طولكرم Tulkarm Branch	
13	11	2	0	0	0	0	0	0	1	1	0	12	10	2	فرع جنين Jenin Branch	
17	17	0	0	0	0	0	0	0	1	1	0	16	16	0	فرع بيت لحم Bethlehem Branch	
10	9	1	0	0	0	0	0	0	1	1	0	9	8	1	فرع الخليل Hebron Branch	
1	1	0	0	0	0	0	0	0	0	0	0	1	1	0	فرع دورا Dora Branch	
3	3	0	0	0	0	0	0	0	0	0	0	3	3	0	فرع يطا Yatta Branch	
0	0	0	0	0	0	0	0	0	0	0	0	0	0	0	فرع غزة Gaza Branch	
0	0	0	0	0	0	0	0	0	0	0	0	0	0	0	فرع الوسطى Al-Wosta Branch	
0	0	0	0	0	0	0	0	0	0	0	0	0	0	0	فرع خان يونس Khanyounis Branch	
0	0	0	0	0	0	0	0	0	0	0	0	0	0	0	فرع رفح Rafah Branch	
2	1	1	0	0	0	0	0	0	0	0	0	2	1	1	فرع شمال غزة North Gaza Branch	
120	105	15	0	0	0	0	0	0	7	7	0	113	98	15	المجموع Total	

عدد الطلبة حسب المستوى الدراسي															الفروع / المراكز الدراسية	
المجموع Total			مستوى رابعة Level 4			مستوى ثالثة Level 3			مستوى ثانية Level 2			مستوى أولى Level 1			Branches \ Study Centers	
			200-100			99-67			66-34			33-0				
المجموع	إناث	ذكور	المجموع	إناث	ذكور	المجموع	إناث	ذكور	المجموع	إناث	ذكور	المجموع	إناث	ذكور	الجنس	
Total	Female	Male	Total	Female	Male	Total	Female	Male	Total	Female	Male	Total	Female	Male	Gender	
1	0	1	0	0	0	0	0	0	0	0	0	1	0	1	فرع القدس Al-Quds Branch	
0	0	0	0	0	0	0	0	0	0	0	0	0	0	0	مركز خدمات العيزرية الدراسي Ezareyah Services Study Center	
31	10	21	0	0	0	0	0	0	6	3	3	25	7	18	فرع رام الله والبيرة Ramallah & Al-Bireh Branch	
2	1	1	0	0	0	0	0	0	0	0	0	2	1	1	فرع أريحا Jericho Branch	
33	11	22	0	0	0	0	0	0	6	2	4	27	9	18	فرع نابلس Nablus Branch	
4	0	4	0	0	0	0	0	0	0	0	0	4	0	4	فرع طوباس Tubas Branch	
16	5	11	0	0	0	0	0	0	0	0	0	16	5	11	فرع قلقيلية Qalqilya Branch	
7	2	5	0	0	0	0	0	0	2	1	1	5	1	4	فرع سلفيت Salfeet Branch	
4	3	1	0	0	0	0	0	0	0	0	0	4	3	1	مركز خدمات بديا الدراسي Bedyia Services Study Center	
12	5	7	0	0	0	0	0	0	2	0	2	10	5	5	فرع طولكرم Tulkarm Branch	
21	11	10	0	0	0	0	0	0	1	0	1	20	11	9	فرع جنين Jenin Branch	
18	11	7	0	0	0	0	0	0	3	3	0	15	8	7	فرع بيت لحم Bethlehem Branch	
16	7	9	0	0	0	0	0	0	2	2	0	14	5	9	فرع الخليل Hebron Branch	
5	5	0	0	0	0	0	0	0	0	0	0	5	5	0	فرع دورا Dora Branch	
2	2	0	0	0	0	0	0	0	0	0	0	2	2	0	فرع يطا Yatta Branch	
10	4	6	0	0	0	0	0	0	1	1	0	9	3	6	فرع غزة Gaza Branch	
0	0	0	0	0	0	0	0	0	0	0	0	0	0	0	فرع الوسطى Al-Wosta Branch	
2	0	2	0	0	0	0	0	0	0	0	0	2	0	2	فرع خان يونس Khanyounis Branch	
2	1	1	0	0	0	0	0	0	0	0	0	2	1	1	فرع رفح Rafah Branch	
11	1	10	0	0	0	0	0	0	1	0	1	10	1	9	فرع شمال غزة North Gaza Branch	
197	79	118	0	0	0	0	0	0	24	12	12	173	67	106	المجموع Total	

التخصص Specialization															الفروع / المراكز الدراسية Branches \ Study Centers
المجموع			غير المتخصص			الإنتاج النباتي والوقاية			التنمية الريفية			الزراعة			
Total			Not Specialized			Plant Production and Protection			Rural Development			Agriculture			
المجموع	إناث	ذكور	المجموع	إناث	ذكور	المجموع	إناث	ذكور	المجموع	إناث	ذكور	المجموع	إناث	ذكور	الجنس Gender
Total	Female	Male	Total	Female	Male	Total	Female	Male	Total	Female	Male	Total	Female	Male	
0	0	0	0	0	0	0	0	0	0	0	0	0	0	0	فرع القدس
0	0	0	0	0	0	0	0	0	0	0	0	0	0	0	مركز خدمات العيزرية الدراسي
0	0	0	0	0	0	0	0	0	0	0	0	0	0	0	فرع رام الله والبيرة
0	0	0	0	0	0	0	0	0	0	0	0	0	0	0	فرع أريحا
2	1	1	0	0	0	0	0	0	0	0	0	2	1	1	فرع نابلس
15	5	10	0	0	0	15	5	10	0	0	0	0	0	0	فرع طوباس
0	0	0	0	0	0	0	0	0	0	0	0	0	0	0	فرع قلقيلية
0	0	0	0	0	0	0	0	0	0	0	0	0	0	0	فرع سلفيت
0	0	0	0	0	0	0	0	0	0	0	0	0	0	0	مركز خدمات بديا الدراسي
0	0	0	0	0	0	0	0	0	0	0	0	0	0	0	فرع طولكرم
81	35	46	8	3	5	71	32	39	2	0	2	0	0	0	فرع جنين
0	0	0	0	0	0	0	0	0	0	0	0	0	0	0	فرع بيت لحم
141	46	95	6	2	4	108	34	74	21	9	12	6	1	5	فرع الخليل
0	0	0	0	0	0	0	0	0	0	0	0	0	0	0	فرع دورا
0	0	0	0	0	0	0	0	0	0	0	0	0	0	0	فرع يطا
0	0	0	0	0	0	0	0	0	0	0	0	0	0	0	فرع غزة
0	0	0	0	0	0	0	0	0	0	0	0	0	0	0	فرع الوسطى
0	0	0	0	0	0	0	0	0	0	0	0	0	0	0	فرع خان يونس
0	0	0	0	0	0	0	0	0	0	0	0	0	0	0	فرع رفح
0	0	0	0	0	0	0	0	0	0	0	0	0	0	0	فرع شمال غزة
239	87	152	14	5	9	194	71	123	23	9	14	8	2	6	المجموع

تخصص الزراعة مطروح في الفروع التالية (نابلس ، طوباس ، جنين ، الخليل) فقط و الطلبة المسجلين في باقي الفروع قدامى .

تخصص التنمية الريفية مطروح في الفروع التالية (طوباس ، جنين ، الخليل) فقط .

تخصص الإنتاج النباتي والوقاية مطروح في الفروع التالية (جنين ، الخليل) فقط .

Specialization التخصص												الفروع / المراكز الدراسية				
المجموع			غير المتخصص			الإنتاج النباتي والوقاية			التنمية الريفية			الزراعة			Branches \ Study Centers	
Total			Not Specialized			Plant Production and Protection			Rural Development			Agriculture				
المجموع	إناث	ذكور	المجموع	إناث	ذكور	المجموع	إناث	ذكور	المجموع	إناث	ذكور	المجموع	إناث	ذكور		الجنس
Total	Female	Male	Total	Female	Male	Total	Female	Male	Total	Female	Male	Total	Female	Male	Gender	
0	0	0	0	0	0	0	0	0	0	0	0	0	0	0	Al-Quds Branch	
0	0	0	0	0	0	0	0	0	0	0	0	0	0	0	Ezareyah Services Study Center	
0	0	0	0	0	0	0	0	0	0	0	0	0	0	0	Ramallah & Al-Bireh Branch	
0	0	0	0	0	0	0	0	0	0	0	0	0	0	0	Jericho Branch	
2	1	1	0	0	0	0	0	0	0	0	0	2	1	1	Nablus Branch	
12	5	7	0	0	0	12	5	7	0	0	0	0	0	0	Tubas Branch	
0	0	0	0	0	0	0	0	0	0	0	0	0	0	0	Qalqilya Branch	
0	0	0	0	0	0	0	0	0	0	0	0	0	0	0	Salfeet Branch	
0	0	0	0	0	0	0	0	0	0	0	0	0	0	0	Bedy Services Study Center	
0	0	0	0	0	0	0	0	0	0	0	0	0	0	0	Tulkarm Branch	
74	34	40	5	3	2	67	31	36	2	0	2	0	0	0	Jenin Branch	
0	0	0	0	0	0	0	0	0	0	0	0	0	0	0	Bethlehem Branch	
130	46	84	5	2	3	98	34	64	21	9	12	6	1	5	Hebron Branch	
0	0	0	0	0	0	0	0	0	0	0	0	0	0	0	Dora Branch	
0	0	0	0	0	0	0	0	0	0	0	0	0	0	0	Yatta Branch	
0	0	0	0	0	0	0	0	0	0	0	0	0	0	0	Gaza Branch	
0	0	0	0	0	0	0	0	0	0	0	0	0	0	0	Al-Wosta Branch	
0	0	0	0	0	0	0	0	0	0	0	0	0	0	0	Khanyounis Branch	
0	0	0	0	0	0	0	0	0	0	0	0	0	0	0	Rafah Branch	
0	0	0	0	0	0	0	0	0	0	0	0	0	0	0	North Gaza Branch	
218	86	132	10	5	5	177	70	107	23	9	14	8	2	6	Total	

تخصص الزراعة مطروح في الفروع التالية (نابلس ، طوباس ، جنين ، الخليل) فقط والطلبة المسجلين في باقي الفروع قدامى .

تخصص التنمية الريفية مطروح في الفروع التالية (طوباس ، جنين ، الخليل) فقط .

تخصص الإنتاج النباتي والوقاية مطروح في الفروع التالية (جنين ، الخليل) فقط .

التخصص Specialization															الفروع / المراكز الدراسية Branches \ Study Centers
المجموع			غير المتخصص			الإنتاج النباتي والوقاية			التنمية الريفية			الزراعة			
Total			Not Specialized			Plant Production and Protection			Rural Development			Agriculture			
المجموع	إناث	ذكور	المجموع	إناث	ذكور	المجموع	إناث	ذكور	المجموع	إناث	ذكور	المجموع	إناث	ذكور	
Total	Female	Male	Total	Female	Male	Total	Female	Male	Total	Female	Male	Total	Female	Male	
0	0	0	0	0	0	0	0	0	0	0	0	0	0	0	Al-Quds Branch فرع القدس
0	0	0	0	0	0	0	0	0	0	0	0	0	0	0	Ezareyah Services Study Center مركز خدمات العيزيرية الدراسي
0	0	0	0	0	0	0	0	0	0	0	0	0	0	0	Ramallah & Al-Bireh Branch فرع رام الله والبيرة
0	0	0	0	0	0	0	0	0	0	0	0	0	0	0	Jericho Branch فرع أريحا
0	0	0	0	0	0	0	0	0	0	0	0	0	0	0	Nablus Branch فرع نابلس
3	0	3	0	0	0	3	0	3	0	0	0	0	0	0	Tubas Branch فرع طوباس
0	0	0	0	0	0	0	0	0	0	0	0	0	0	0	Qalqilya Branch فرع قلقيلية
0	0	0	0	0	0	0	0	0	0	0	0	0	0	0	Salfeet Branch فرع سلفيت
0	0	0	0	0	0	0	0	0	0	0	0	0	0	0	Bedy Services Study Center مركز خدمات بديا الدراسي
0	0	0	0	0	0	0	0	0	0	0	0	0	0	0	Tulkarm Branch فرع طولكرم
7	1	6	3	0	3	4	1	3	0	0	0	0	0	0	Jenin Branch فرع جنين
0	0	0	0	0	0	0	0	0	0	0	0	0	0	0	Bethlehem Branch فرع بيت لحم
11	0	11	1	0	1	10	0	10	0	0	0	0	0	0	Hebron Branch فرع الخليل
0	0	0	0	0	0	0	0	0	0	0	0	0	0	0	Dora Branch فرع دورا
0	0	0	0	0	0	0	0	0	0	0	0	0	0	0	Yatta Branch فرع يطا
0	0	0	0	0	0	0	0	0	0	0	0	0	0	0	Gaza Branch فرع غزة
0	0	0	0	0	0	0	0	0	0	0	0	0	0	0	Al-Wosta Branch فرع الوسطى
0	0	0	0	0	0	0	0	0	0	0	0	0	0	0	Khanyounis Branch فرع خان يونس
0	0	0	0	0	0	0	0	0	0	0	0	0	0	0	Rafah Branch فرع رفح
0	0	0	0	0	0	0	0	0	0	0	0	0	0	0	North Gaza Branch فرع شمال غزة
21	1	20	4	0	4	17	1	16	0	0	0	0	0	0	Total المجموع

تخصص الزراعة مطروح في الفروع التالية (نابلس ، طوباس ، جنين ، الخليل) فقط و الطلبة المسجلين في باقي الفروع قدامى .

تخصص التنمية الريفية مطروح في الفروع التالية (طوباس ، جنين ، الخليل) فقط .

تخصص الإنتاج النباتي والوقاية مطروح في الفروع التالية (جنين ، الخليل) فقط .

عدد الطلبة حسب المستوى الدراسي															الفروع / المراكز الدراسية	
المجموع Total			مستوى رابعة Level 4			مستوى ثالثة Level 3			مستوى ثانية Level 2			مستوى اولى Level 1			Branches \ Study Centers	
			200-100			99-67			66-34			33-0				
المجموع	إناث	ذكور	المجموع	إناث	ذكور	المجموع	إناث	ذكور	المجموع	إناث	ذكور	المجموع	إناث	ذكور	الجنس	
Total	Female	Male	Total	Female	Male	Total	Female	Male	Total	Female	Male	Total	Female	Male	Gender	
0	0	0	0	0	0	0	0	0	0	0	0	0	0	0	Al-Quds Branch	
0	0	0	0	0	0	0	0	0	0	0	0	0	0	0	Ezareyah Services Study Center	
0	0	0	0	0	0	0	0	0	0	0	0	0	0	0	Ramallah & Al-Bireh Branch	
0	0	0	0	0	0	0	0	0	0	0	0	0	0	0	Jericho Branch	
2	1	1	1	0	1	1	1	0	0	0	0	0	0	0	Nablus Branch	
15	5	10	0	0	0	0	0	0	5	3	2	10	2	8	Tubas Branch	
0	0	0	0	0	0	0	0	0	0	0	0	0	0	0	Qalqilya Branch	
0	0	0	0	0	0	0	0	0	0	0	0	0	0	0	Salfeet Branch	
0	0	0	0	0	0	0	0	0	0	0	0	0	0	0	Bedy Services Study Center	
0	0	0	0	0	0	0	0	0	0	0	0	0	0	0	Tulkarm Branch	
81	35	46	23	12	11	14	4	10	19	9	10	25	10	15	Jenin Branch	
0	0	0	0	0	0	0	0	0	0	0	0	0	0	0	Bethlehem Branch	
141	46	95	27	12	15	31	13	18	32	11	21	51	10	41	Hebron Branch	
0	0	0	0	0	0	0	0	0	0	0	0	0	0	0	Dora Branch	
0	0	0	0	0	0	0	0	0	0	0	0	0	0	0	Yatta Branch	
0	0	0	0	0	0	0	0	0	0	0	0	0	0	0	Gaza Branch	
0	0	0	0	0	0	0	0	0	0	0	0	0	0	0	Al-Wosta Branch	
0	0	0	0	0	0	0	0	0	0	0	0	0	0	0	Khanyounis Branch	
0	0	0	0	0	0	0	0	0	0	0	0	0	0	0	Rafah Branch	
0	0	0	0	0	0	0	0	0	0	0	0	0	0	0	North Gaza Branch	
239	87	152	51	24	27	46	18	28	56	23	33	86	22	64	Total	

تخصص الزراعة مطروح في الفروع التالية (نابلس ، طوباس ، جنين ، الخليل) فقط و الطلبة المسجلين في باقي الفروع قدام .

تخصص التنمية الريفية مطروح في الفروع التالية (طوباس ، جنين ، الخليل) فقط .

تخصص الإنتاج النباتي والوقاية مطروح في الفروع التالية (جنين ، الخليل) فقط .

عدد الطلبة حسب المستوى الدراسي															الفروع / المراكز الدراسية	
المجموع Total			مستوى رابعة Level 4			مستوى ثالثة Level 3			مستوى ثانية Level 2			مستوى أولى Level 1			Branches \ Study Centers	
			200-100			99-67			66-34			33-0				
المجموع	إناث	ذكور	المجموع	إناث	ذكور	المجموع	إناث	ذكور	المجموع	إناث	ذكور	المجموع	إناث	ذكور	الجنس	
Total	Female	Male	Total	Female	Male	Total	Female	Male	Total	Female	Male	Total	Female	Male	Gender	
0	0	0	0	0	0	0	0	0	0	0	0	0	0	0	Al-Quds Branch فرع القدس	
0	0	0	0	0	0	0	0	0	0	0	0	0	0	0	Ezareyah Services Study Center مركز خدمات العيزرية الدراسي	
0	0	0	0	0	0	0	0	0	0	0	0	0	0	0	Ramallah & Al-Bireh Branch فرع رام الله والبيرة	
0	0	0	0	0	0	0	0	0	0	0	0	0	0	0	Jericho Branch فرع أريحا	
2	1	1	1	0	1	1	1	0	0	0	0	0	0	0	Nablus Branch فرع نابلس	
0	0	0	0	0	0	0	0	0	0	0	0	0	0	0	Tubas Branch فرع طوباس	
0	0	0	0	0	0	0	0	0	0	0	0	0	0	0	Qalqilya Branch فرع قلقيلية	
0	0	0	0	0	0	0	0	0	0	0	0	0	0	0	Salfeet Branch فرع سلفيت	
0	0	0	0	0	0	0	0	0	0	0	0	0	0	0	Bedy Services Study Center مركز خدمات بديا الدراسي	
0	0	0	0	0	0	0	0	0	0	0	0	0	0	0	Tulkarm Branch فرع طولكرم	
0	0	0	0	0	0	0	0	0	0	0	0	0	0	0	Jenin Branch فرع جنين	
0	0	0	0	0	0	0	0	0	0	0	0	0	0	0	Bethlehem Branch فرع بيت لحم	
6	1	5	6	1	5	0	0	0	0	0	0	0	0	0	Hebron Branch فرع الخليل	
0	0	0	0	0	0	0	0	0	0	0	0	0	0	0	Dora Branch فرع دورا	
0	0	0	0	0	0	0	0	0	0	0	0	0	0	0	Yatta Branch فرع يطا	
0	0	0	0	0	0	0	0	0	0	0	0	0	0	0	Gaza Branch فرع غزة	
0	0	0	0	0	0	0	0	0	0	0	0	0	0	0	Al-Wosta Branch فرع الوسطى	
0	0	0	0	0	0	0	0	0	0	0	0	0	0	0	Khanyounis Branch فرع خان يونس	
0	0	0	0	0	0	0	0	0	0	0	0	0	0	0	Rafah Branch فرع رفح	
0	0	0	0	0	0	0	0	0	0	0	0	0	0	0	North Gaza Branch فرع شمال غزة	
8	2	6	7	1	6	1	1	0	0	0	0	0	0	0	المجموع Total	

تخصص الزراعة معطوح في الفروع التالية (نابلس ، طوباس ، جنين ، الخليل) فقط الطلبة المسجلين في باقي الفروع قدام .

Distribution of Students In Rural Development Specialization By Branches \ Study Centers , Academic Level , Gender

الفصل الدراسي الثاني من العام الجامعي 2015 / 2016

" 1152 "

عدد الطلبة حسب المستوى الدراسي															الفروع / المراكز الدراسية	
المجموع Total			مستوى رابعة Level 4			مستوى ثالثة Level 3			مستوى ثانية Level 2			مستوى أولى Level 1			Branches \ Study Centers	
			200-100			99-67			66-34			33-0				
المجموع	إناث	ذكور	المجموع	إناث	ذكور	المجموع	إناث	ذكور	المجموع	إناث	ذكور	المجموع	إناث	ذكور	الجنس	
Total	Female	Male	Total	Female	Male	Total	Female	Male	Total	Female	Male	Total	Female	Male	Gender	
0	0	0	0	0	0	0	0	0	0	0	0	0	0	0	Al-Quds Branch فرع القدس	
0	0	0	0	0	0	0	0	0	0	0	0	0	0	0	Ezareyah Services Study Center مركز خدمات العيزرية الدراسي	
0	0	0	0	0	0	0	0	0	0	0	0	0	0	0	Ramallah & Al-Bireh Branch فرع رام الله والبيرة	
0	0	0	0	0	0	0	0	0	0	0	0	0	0	0	Jericho Branch فرع أريحا	
0	0	0	0	0	0	0	0	0	0	0	0	0	0	0	Nablus Branch فرع نابلس	
0	0	0	0	0	0	0	0	0	0	0	0	0	0	0	Tubas Branch فرع طوباس	
0	0	0	0	0	0	0	0	0	0	0	0	0	0	0	Qalqilya Branch فرع قلقيلية	
0	0	0	0	0	0	0	0	0	0	0	0	0	0	0	Salfet Branch فرع سلفيت	
0	0	0	0	0	0	0	0	0	0	0	0	0	0	0	Bedyia Services Study Center مركز خدمات بديا الدراسي	
0	0	0	0	0	0	0	0	0	0	0	0	0	0	0	Tulkarm Branch فرع طولكرم	
2	0	2	0	0	0	2	0	2	0	0	0	0	0	0	Jenin Branch فرع جنين	
0	0	0	0	0	0	0	0	0	0	0	0	0	0	0	Bethlehem Branch فرع بيت لحم	
21	9	12	3	2	1	8	2	6	6	3	3	4	2	2	Hebron Branch فرع الخليل	
0	0	0	0	0	0	0	0	0	0	0	0	0	0	0	Dora Branch فرع دورا	
0	0	0	0	0	0	0	0	0	0	0	0	0	0	0	Yatta Branch فرع يطا	
0	0	0	0	0	0	0	0	0	0	0	0	0	0	0	Gaza Branch فرع غزة	
0	0	0	0	0	0	0	0	0	0	0	0	0	0	0	Al-Wosta Branch فرع الوسطى	
0	0	0	0	0	0	0	0	0	0	0	0	0	0	0	Khanyounis Branch فرع خان يونس	
0	0	0	0	0	0	0	0	0	0	0	0	0	0	0	Rafah Branch فرع رفح	
0	0	0	0	0	0	0	0	0	0	0	0	0	0	0	North Gaza Branch فرع شمال غزة	
23	9	14	3	2	1	10	2	8	6	3	3	4	2	2	Total المجموع	

تخصص التنمية الريفية مطروح في الفروع التالية (طوباس ، جنين ، الخليل) فقط .

Distribution of Students In Plant Production and Protection Specialization
By Branches \ Study Centers , Academic Level , Gender

الفصل الدراسي الثاني من العام الجامعي 2015 / 2016

" 1152 "

عدد الطلبة حسب المستوى الدراسي															الفروع / المراكز الدراسية	
المجموع Total			مستوى رابعة Level 4			مستوى ثالثة Level 3			مستوى ثانية Level 2			مستوى أولى Level 1			Branches \ Study Centers	
			200-100			99-67			66-34			33-0				
المجموع	إناث	ذكور	المجموع	إناث	ذكور	المجموع	إناث	ذكور	المجموع	إناث	ذكور	المجموع	إناث	ذكور	الجنس	
Total	Female	Male	Total	Female	Male	Total	Female	Male	Total	Female	Male	Total	Female	Male	Gender	
0	0	0	0	0	0	0	0	0	0	0	0	0	0	0	Al-Quds Branch فرع القدس	
0	0	0	0	0	0	0	0	0	0	0	0	0	0	0	Ezareyah Services Study Center مركز خدمات العيزرية الدراسي	
0	0	0	0	0	0	0	0	0	0	0	0	0	0	0	Ramallah & Al-Birah Branch فرع رام الله والبيرة	
0	0	0	0	0	0	0	0	0	0	0	0	0	0	0	Jericho Branch فرع أريحا	
0	0	0	0	0	0	0	0	0	0	0	0	0	0	0	Nablus Branch فرع نابلس	
15	5	10	0	0	0	0	0	0	5	3	2	10	2	8	Tubas Branch فرع طوباس	
0	0	0	0	0	0	0	0	0	0	0	0	0	0	0	Qalqilya Branch فرع قلقيلية	
0	0	0	0	0	0	0	0	0	0	0	0	0	0	0	Salfet Branch فرع سلفيت	
0	0	0	0	0	0	0	0	0	0	0	0	0	0	0	Bedy Services Study Center مركز خدمات بديا الدراسي	
0	0	0	0	0	0	0	0	0	0	0	0	0	0	0	Tulkarm Branch فرع طولكرم	
71	32	39	23	12	11	12	4	8	19	9	10	17	7	10	Jenin Branch فرع جنين	
0	0	0	0	0	0	0	0	0	0	0	0	0	0	0	Bethlehem Branch فرع بيت لحم	
108	34	74	18	9	9	23	11	12	26	8	18	41	6	35	Hebron Branch فرع الخليل	
0	0	0	0	0	0	0	0	0	0	0	0	0	0	0	Dora Branch فرع دورا	
0	0	0	0	0	0	0	0	0	0	0	0	0	0	0	Yatta Branch فرع يطا	
0	0	0	0	0	0	0	0	0	0	0	0	0	0	0	Gaza Branch فرع غزة	
0	0	0	0	0	0	0	0	0	0	0	0	0	0	0	Al-Wosta Branch فرع الوسطى	
0	0	0	0	0	0	0	0	0	0	0	0	0	0	0	Khanyounis Branch فرع خان يونس	
0	0	0	0	0	0	0	0	0	0	0	0	0	0	0	Rafah Branch فرع رفح	
0	0	0	0	0	0	0	0	0	0	0	0	0	0	0	North Gaza Branch فرع شمال غزة	
194	71	123	41	21	20	35	15	20	50	20	30	68	15	53	Total المجموع	

تخصص الإنتاج النباتي والوقاية مطروح في الفروع التالية (جنين ، الخليل) فقط.

Distribution of Students Not Specialized In Agriculture Faculty
By Branches \ Study Centers , Academic Level , Gender

الفصل الدراسي الثاني من العام الجامعي 2015 / 2016

" 1152 "

عدد الطلبة حسب المستوى الدراسي															الفروع / المراكز الدراسية	
المجموع Total			مستوى رابعة Level 4			مستوى ثالثة Level 3			مستوى ثانية Level 2			مستوى اولى Level 1			Branches \ Study Centers	
			200-100			99-67			66-34			33-0				
المجموع	إناث	ذكور	المجموع	إناث	ذكور	المجموع	إناث	ذكور	المجموع	إناث	ذكور	المجموع	إناث	ذكور	الجنس	
Total	Female	Male	Total	Female	Male	Total	Female	Male	Total	Female	Male	Total	Female	Male	Gender	
0	0	0	0	0	0	0	0	0	0	0	0	0	0	0	Al-Quds Branch فرع القدس	
0	0	0	0	0	0	0	0	0	0	0	0	0	0	0	Ezareyah Services Study Center مركز خدمات العيزرية الدراسي	
0	0	0	0	0	0	0	0	0	0	0	0	0	0	0	Ramallah & Al-Birah Branch فرع رام الله والبيرة	
0	0	0	0	0	0	0	0	0	0	0	0	0	0	0	Jericho Branch فرع أريحا	
0	0	0	0	0	0	0	0	0	0	0	0	0	0	0	Nablus Branch فرع نابلس	
0	0	0	0	0	0	0	0	0	0	0	0	0	0	0	Tubas Branch فرع طوباس	
0	0	0	0	0	0	0	0	0	0	0	0	0	0	0	Qalqilya Branch فرع قلقيلية	
0	0	0	0	0	0	0	0	0	0	0	0	0	0	0	Salfet Branch فرع سلفيت	
0	0	0	0	0	0	0	0	0	0	0	0	0	0	0	Bedyia Services Study Center مركز خدمات بديا الدراسي	
0	0	0	0	0	0	0	0	0	0	0	0	0	0	0	Tulkarm Branch فرع طولكرم	
8	3	5	0	0	0	0	0	0	0	0	0	8	3	5	Jenin Branch فرع جنين	
0	0	0	0	0	0	0	0	0	0	0	0	0	0	0	Bethlehem Branch فرع بيت لحم	
6	2	4	0	0	0	0	0	0	0	0	0	6	2	4	Hebron Branch فرع الخليل	
0	0	0	0	0	0	0	0	0	0	0	0	0	0	0	Dora Branch فرع دورا	
0	0	0	0	0	0	0	0	0	0	0	0	0	0	0	Yatta Branch فرع يطا	
0	0	0	0	0	0	0	0	0	0	0	0	0	0	0	Gaza Branch فرع غزة	
0	0	0	0	0	0	0	0	0	0	0	0	0	0	0	Al-Wosta Branch فرع الوسطى	
0	0	0	0	0	0	0	0	0	0	0	0	0	0	0	Khanyounis Branch فرع خان يونس	
0	0	0	0	0	0	0	0	0	0	0	0	0	0	0	Rafah Branch فرع رفح	
0	0	0	0	0	0	0	0	0	0	0	0	0	0	0	North Gaza Branch فرع شمال غزة	
14	5	9	0	0	0	0	0	0	0	0	0	14	5	9	Total المجموع	

تخصص الزراعة مطروح في الفروع التالية (نابلس ، طوباس ، جنين ، الخليل) فقط و الطلبة المسجلين في باقي الفروع قدامى .

Distribution Of Students In Social and Family Development Faculty By Specialization , Branches \ Study Centers , Gender

الفصل الدراسي الثاني من العام الجامعي 2015 / 2016

" 1152 "

التخصص Specialization																					الفروع / المراكز الدراسية		
المجموع			غير المتخصص			رعاية الطفل			تنمية المجتمع المحلي			الخدمة الاجتماعية			التربية الخاصة			التنمية الاجتماعية			Branches \ Study Centers		
Total			Not Specialized			Child Care			Local Community Development			Social Work			Special Education			Social Development					
المجموع	إناث	ذكور	المجموع	إناث	ذكور	المجموع	إناث	ذكور	المجموع	إناث	ذكور	المجموع	إناث	ذكور	المجموع	إناث	ذكور	المجموع	إناث	ذكور	الجنس		
Total	Female	Male	Total	Female	Male	Total	Female	Male	Total	Female	Male	Total	Female	Male	Total	Female	Male	Total	Female	Male	Gender		
113	78	35	0	0	0	0	0	0	3	2	1	110	76	34	0	0	0	0	0	0	Al-Quds Branch		
39	28	11	0	0	0	0	0	0	0	0	0	39	28	11	0	0	0	0	0	0	Ezareyah Services Study Center		
796	540	256	0	0	0	5	5	0	104	53	51	552	358	194	134	123	11	1	1	0	Ramallah & Al-Bireh Branch		
103	83	20	0	0	0	0	0	0	31	28	3	72	55	17	0	0	0	0	0	0	Jericho Branch		
623	471	152	1	0	1	6	6	0	49	34	15	408	295	113	159	136	23	0	0	0	Nablus Branch		
164	133	31	0	0	0	0	0	0	19	15	4	80	64	16	65	54	11	0	0	0	Tubas Branch		
136	103	33	0	0	0	0	0	0	7	6	1	129	97	32	0	0	0	0	0	0	Qalqilya Branch		
122	92	30	0	0	0	0	0	0	54	40	14	0	0	0	0	0	0	68	52	16	Salfeet Branch		
87	72	15	0	0	0	0	0	0	11	8	3	76	64	12	0	0	0	0	0	0	Bedy Services Study Center		
220	184	36	0	0	0	0	0	0	0	0	0	144	115	29	76	69	7	0	0	0	Tulkarm Branch		
611	501	110	1	0	1	9	9	0	53	42	11	306	244	62	242	206	36	0	0	0	Jenin Branch		
552	458	94	0	0	0	0	0	0	54	42	12	358	292	66	140	124	16	0	0	0	Bethlehem Branch		
425	344	81	0	0	0	5	5	0	42	31	11	329	264	65	49	44	5	0	0	0	Hebron Branch		
206	167	39	0	0	0	0	0	0	4	3	1	202	164	38	0	0	0	0	0	0	Dora Branch		
132	103	29	0	0	0	0	0	0	7	5	2	125	98	27	0	0	0	0	0	0	Yatta Branch		
248	120	128	0	0	0	1	1	0	10	7	3	170	75	95	67	37	30	0	0	0	Gaza Branch		
157	82	75	0	0	0	0	0	0	0	0	0	144	72	72	12	10	2	1	0	1	Al-Wosta Branch		
80	37	43	0	0	0	0	0	0	1	0	1	68	30	38	11	7	4	0	0	0	Khanyounis Branch		
166	76	90	0	0	0	0	0	0	0	0	0	144	67	77	22	9	13	0	0	0	Rafah Branch		
380	197	183	0	0	0	0	0	0	4	2	2	207	89	118	169	106	63	0	0	0	North Gaza Branch		
5360	3869	1491	2	0	2	26	26	0	453	318	135	3663	2547	1116	1146	925	221	70	53	17	Total		

تخصص التربية الخاصة مطروح في الفروع التالية (رام الله ، نابلس ، غزة ، الوسطى ، خان يونس ، شمال غزة ، رفح) فقط .

Distribution Of Old Students In Social and Family Development Faculty By Specialization , Branches \ Study Centers , Gender

الفصل الدراسي الثاني من العام الجامعي 2015 / 2016

" 1152 "

Specialization التخصص																					الفروع / المراكز الدراسية		
المجموع			غير المتخصص			رعاية الطفل			تنمية المجتمع المحلي			الخدمة الاجتماعية			التربية الخاصة			التنمية الاجتماعية			Branches \ Study Centers		
Total			Not Specialized			Child Care			Local Community Development			Social Work			Special Education			Social Development					
المجموع	إناث	ذكور	المجموع	إناث	ذكور	المجموع	إناث	ذكور	المجموع	إناث	ذكور	المجموع	إناث	ذكور	المجموع	إناث	ذكور	المجموع	إناث	ذكور	الجنس		
Total	Female	Male	Total	Female	Male	Total	Female	Male	Total	Female	Male	Total	Female	Male	Total	Female	Male	Total	Female	Male	Gender		
103	71	32	0	0	0	0	0	0	3	2	1	100	69	31	0	0	0	0	0	0	Al-Quds Branch		
38	27	11	0	0	0	0	0	0	0	0	0	38	27	11	0	0	0	0	0	0	Ezareyah Services Study Center		
764	523	241	0	0	0	4	4	0	100	50	50	529	348	181	130	120	10	1	1	0	Ramallah & Al-Bireh Branch		
101	83	18	0	0	0	0	0	0	31	28	3	70	55	15	0	0	0	0	0	0	Jericho Branch		
605	466	139	1	0	1	6	6	0	49	34	15	391	291	100	158	135	23	0	0	0	Nablus Branch		
161	132	29	0	0	0	0	0	0	19	15	4	78	64	14	64	53	11	0	0	0	Tubas Branch		
134	101	33	0	0	0	0	0	0	7	6	1	127	95	32	0	0	0	0	0	0	Qalqilya Branch		
117	90	27	0	0	0	0	0	0	53	40	13	0	0	0	0	0	0	64	50	14	Salfeet Branch		
85	70	15	0	0	0	0	0	0	11	8	3	74	62	12	0	0	0	0	0	0	Bedy Services Study Center		
212	178	34	0	0	0	0	0	0	0	0	0	140	112	28	72	66	6	0	0	0	Tulkarm Branch		
597	489	108	1	0	1	8	8	0	53	42	11	301	240	61	234	199	35	0	0	0	Jenin Branch		
538	451	87	0	0	0	0	0	0	54	42	12	351	290	61	133	119	14	0	0	0	Bethlehem Branch		
414	338	76	0	0	0	5	5	0	40	30	10	322	260	62	47	43	4	0	0	0	Hebron Branch		
203	165	38	0	0	0	0	0	0	4	3	1	199	162	37	0	0	0	0	0	0	Dora Branch		
128	101	27	0	0	0	0	0	0	6	4	2	122	97	25	0	0	0	0	0	0	Yatta Branch		
236	114	122	0	0	0	1	1	0	10	7	3	161	70	91	64	36	28	0	0	0	Gaza Branch		
149	76	73	0	0	0	0	0	0	0	0	0	137	67	70	11	9	2	1	0	1	Al-Wosta Branch		
77	36	41	0	0	0	0	0	0	1	0	1	65	29	36	11	7	4	0	0	0	Khanyounis Branch		
158	72	86	0	0	0	0	0	0	0	0	0	141	65	76	17	7	10	0	0	0	Rafah Branch		
364	189	175	0	0	0	0	0	0	4	2	2	193	82	111	167	105	62	0	0	0	North Gaza Branch		
5184	3772	1412	2	0	2	24	24	0	445	313	132	3539	2485	1054	1108	899	209	66	51	15	Total		

تخصص التربية الخاصة مطروح في الفروع التالية (رام الله ، نابلس ، غزة ، الوسطى ، خانيونس ، شمال غزة ، رفح) فقط.

التخصص																		الفروع / المراكز الدراسية Branches \ Study Centers		
المجموع			غير المتخصص			رعاية الطفل			تنمية المجتمع المحلي			الخدمة الاجتماعية			التربية الخاصة					
Total			Not Specialized			Child Care			Local Community Development			Social Work			Special Education			الجنس Gender		
المجموع	إناث	ذكور	المجموع	إناث	ذكور	المجموع	إناث	ذكور	المجموع	إناث	ذكور	المجموع	إناث	ذكور	المجموع	إناث	ذكور			
Total	Female	Male	Total	Female	Male	Total	Female	Male	Total	Female	Male	Total	Female	Male	Total	Female	Male			
10	7	3	0	0	0	0	0	0	0	0	0	10	7	3	0	0	0	Al-Quds Branch	فرع القدس	
1	1	0	0	0	0	0	0	0	0	0	0	1	1	0	0	0	0	Ezareyah Services Study Center	مركز خدمات العيزرية الدراسي	
32	17	15	0	0	0	1	1	0	4	3	1	23	10	13	4	3	1	Ramallah & Al-Bireh Branch	فرع رام الله والبيرة	
2	0	2	0	0	0	0	0	0	0	0	0	2	0	2	0	0	0	Jericho Branch	فرع أريحا	
18	5	13	0	0	0	0	0	0	0	0	0	17	4	13	1	1	0	Nablus Branch	فرع نابلس	
3	1	2	0	0	0	0	0	0	0	0	0	2	0	2	1	1	0	Tubas Branch	فرع طوباس	
2	2	0	0	0	0	0	0	0	0	0	0	2	2	0	0	0	0	Qalqilya Branch	فرع قلقيلية	
1	0	1	0	0	0	0	0	0	1	0	1	0	0	0	0	0	0	Salfeet Branch	فرع سلفيت	
2	2	0	0	0	0	0	0	0	0	0	0	2	2	0	0	0	0	Bedyia Services Study Center	مركز خدمات بديا الدراسي	
8	6	2	0	0	0	0	0	0	0	0	0	4	3	1	4	3	1	Tulkarm Branch	فرع طولكرم	
14	12	2	0	0	0	1	1	0	0	0	0	5	4	1	8	7	1	Jenin Branch	فرع جنين	
14	7	7	0	0	0	0	0	0	0	0	0	7	2	5	7	5	2	Bethlehem Branch	فرع بيت لحم	
11	6	5	0	0	0	0	0	0	2	1	1	7	4	3	2	1	1	Hebron Branch	فرع الخليل	
3	2	1	0	0	0	0	0	0	0	0	0	3	2	1	0	0	0	Dora Branch	فرع دورا	
4	2	2	0	0	0	0	0	0	1	1	0	3	1	2	0	0	0	Yatta Branch	فرع يطا	
12	6	6	0	0	0	0	0	0	0	0	0	9	5	4	3	1	2	Gaza Branch	فرع غزة	
8	6	2	0	0	0	0	0	0	0	0	0	7	5	2	1	1	0	Al-Wosta Branch	فرع الوسطى	
3	1	2	0	0	0	0	0	0	0	0	0	3	1	2	0	0	0	Khanyounis Branch	فرع خان يونس	
8	4	4	0	0	0	0	0	0	0	0	0	3	2	1	5	2	3	Rafah Branch	فرع رفح	
16	8	8	0	0	0	0	0	0	0	0	0	14	7	7	2	1	1	North Gaza Branch	فرع شمال غزة	
172	95	77	0	0	0	2	2	0	8	5	3	124	62	62	38	26	12	Total	المجموع	

تخصص التربية الخاصة مطروح في الفروع التالية (رام الله ، نابلس ، غزة ، الوسطى ، خان يونس ، شمال غزة ، رفح) فقط .

Distribution of Students In Social and Family Development Faculty
By Branches \ Study Centers , Academic Level , Gender

الفصل الدراسي الثاني من العام الجامعي 2015 / 2016

" 1152 "

عدد الطلبة حسب المستوى الدراسي															الفروع / المراكز الدراسية	
المجموع Total			مستوى رابعة Level 4			مستوى ثالثة Level 3			مستوى ثانية Level 2			مستوى أولى Level 1			Branches \ Study Centers	
			200-100			99-67			66-34			33-0				
المجموع	إناث	ذكور	المجموع	إناث	ذكور	المجموع	إناث	ذكور	المجموع	إناث	ذكور	المجموع	إناث	ذكور	الجنس	
Total	Female	Male	Total	Female	Male	Total	Female	Male	Total	Female	Male	Total	Female	Male	Gender	
113	78	35	16	11	5	22	14	8	42	30	12	33	23	10	Al-Quds Branch فروع القدس	
39	28	11	9	5	4	11	9	2	10	8	2	9	6	3	Ezareyah Services Study Center مركز خدمات العيزرية الدراسي	
796	540	256	181	135	46	198	135	63	177	117	60	240	153	87	Ramallah & Al-Bireh Branch فروع رام الله والبيرة	
103	83	20	26	18	8	28	26	2	26	22	4	23	17	6	Jericho Branch فروع أريحا	
623	471	152	131	105	26	133	103	30	151	118	33	208	145	63	Nablus Branch فروع نابلس	
164	133	31	29	23	6	22	18	4	66	54	12	47	38	9	Tubas Branch فروع طوباس	
136	103	33	28	26	2	41	32	9	29	17	12	38	28	10	Qalqilya Branch فروع قلقيلية	
122	92	30	18	15	3	25	23	2	41	30	11	38	24	14	Salfeet Branch فروع سلفيت	
87	72	15	20	17	3	20	16	4	23	20	3	24	19	5	Bedia Services Study Center مركز خدمات بديا الدراسي	
220	184	36	28	23	5	42	39	3	89	73	16	61	49	12	Tulkarm Branch فروع طولكرم	
611	501	110	81	70	11	117	104	13	169	137	32	244	190	54	Jenin Branch فروع جنين	
552	458	94	91	82	9	112	92	20	164	137	27	185	147	38	Bethlehem Branch فروع بيت لحم	
425	344	81	98	75	23	111	99	12	105	86	19	111	84	27	Hebron Branch فروع الخليل	
206	167	39	34	28	6	58	51	7	46	39	7	68	49	19	Dora Branch فروع دورا	
132	103	29	37	32	5	32	25	7	37	26	11	26	20	6	Yatta Branch فروع يطا	
248	120	128	57	25	32	58	27	31	72	37	35	61	31	30	Gaza Branch فروع غزة	
157	82	75	30	12	18	33	19	14	34	19	15	60	32	28	Al-Wosta Branch فروع الوسطى	
80	37	43	21	9	12	15	7	8	14	6	8	30	15	15	Khanyounis Branch فروع خان يونس	
166	76	90	28	12	16	23	7	16	40	18	22	75	39	36	Rafah Branch فروع رفح	
380	197	183	36	17	19	65	26	39	128	66	62	151	88	63	North Gaza Branch فروع شمال غزة	
5360	3869	1491	999	740	259	1166	872	294	1463	1060	403	1732	1197	535	Total المجموع	

AL-Quds Open University

توزيع الطلبة في تخصص التنمية الاجتماعية حسب الفروع / المراكز الدراسية و المستوى الاكاديمي و الجنس

Distribution of Students In Social Development Specialization
By Branches \ Study Centers , Academic Level , Gender

الفصل الدراسي الثاني من العام الجامعي 2015 / 2016

" 1152 "

عدد الطلبة حسب المستوى الدراسي															الفروع / المراكز الدراسية	
المجموع Total			مستوى رابعة Level 4			مستوى ثالثة Level 3			مستوى ثانية Level 2			مستوى أولى Level 1			Branches \ Study Centers	
			200-100			99-67			66-34			33-0				
المجموع	إناث	ذكور	المجموع	إناث	ذكور	المجموع	إناث	ذكور	المجموع	إناث	ذكور	المجموع	إناث	ذكور	الجنس	
Total	Female	Male	Total	Female	Male	Total	Female	Male	Total	Female	Male	Total	Female	Male	Gender	
0	0	0	0	0	0	0	0	0	0	0	0	0	0	0	Al-Quds Branch فرع القدس	
0	0	0	0	0	0	0	0	0	0	0	0	0	0	0	Ezareyah Services Study Center مركز خدمات العيزرية الدراسي	
1	1	0	1	1	0	0	0	0	0	0	0	0	0	0	Ramallah & Al-Bireh Branch فرع رام الله والبيرة	
0	0	0	0	0	0	0	0	0	0	0	0	0	0	0	Jericho Branch فرع أريحا	
0	0	0	0	0	0	0	0	0	0	0	0	0	0	0	Nablus Branch فرع نابلس	
0	0	0	0	0	0	0	0	0	0	0	0	0	0	0	Tubas Branch فرع طوباس	
0	0	0	0	0	0	0	0	0	0	0	0	0	0	0	Qalqilya Branch فرع قلقيلية	
68	52	16	14	11	3	12	11	1	21	16	5	21	14	7	Salfeet Branch فرع سلفيت	
0	0	0	0	0	0	0	0	0	0	0	0	0	0	0	Bedyah Services Study Center مركز خدمات بديا الدراسي	
0	0	0	0	0	0	0	0	0	0	0	0	0	0	0	Tulkarm Branch فرع طولكرم	
0	0	0	0	0	0	0	0	0	0	0	0	0	0	0	Jenin Branch فرع جنين	
0	0	0	0	0	0	0	0	0	0	0	0	0	0	0	Bethlehem Branch فرع بيت لحم	
0	0	0	0	0	0	0	0	0	0	0	0	0	0	0	Hebron Branch فرع الخليل	
0	0	0	0	0	0	0	0	0	0	0	0	0	0	0	Dora Branch فرع دورا	
0	0	0	0	0	0	0	0	0	0	0	0	0	0	0	Yatta Branch فرع يطا	
0	0	0	0	0	0	0	0	0	0	0	0	0	0	0	Gaza Branch فرع غزة	
1	0	1	1	0	1	0	0	0	0	0	0	0	0	0	Al-Wosta Branch فرع الوسطى	
0	0	0	0	0	0	0	0	0	0	0	0	0	0	0	Khanyounis Branch فرع خان يونس	
0	0	0	0	0	0	0	0	0	0	0	0	0	0	0	Rafah Branch فرع رفح	
0	0	0	0	0	0	0	0	0	0	0	0	0	0	0	North Gaza Branch فرع شمال غزة	
70	53	17	16	12	4	12	11	1	21	16	5	21	14	7	المجموع Total	

Distribution of Students In Special Education Specialization
By Branches \ Study Centers , Academic Level , Gender

الفصل الدراسي الثاني من العام الجامعي 2015 / 2016

" 1152 "

عدد الطلبة حسب المستوى الدراسي															الفروع / المراكز الدراسية	
المجموع Total			مستوى رابعة Level 4			مستوى ثالثة Level 3			مستوى ثانية Level 2			مستوى أولى Level 1			Branches \ Study Centers	
			200-100			99-67			66-34			33-0				
المجموع	إناث	ذكور	المجموع	إناث	ذكور	المجموع	إناث	ذكور	المجموع	إناث	ذكور	المجموع	إناث	ذكور	الجنس	
Total	Female	Male	Total	Female	Male	Total	Female	Male	Total	Female	Male	Total	Female	Male	Gender	
0	0	0	0	0	0	0	0	0	0	0	0	0	0	0	Al-Quds Branch	
0	0	0	0	0	0	0	0	0	0	0	0	0	0	0	Ezareyah Services Study Center	
134	123	11	5	5	0	42	40	2	30	28	2	57	50	7	Ramallah & Al-Bireh Branch	
0	0	0	0	0	0	0	0	0	0	0	0	0	0	0	Jericho Branch	
159	136	23	15	10	5	34	29	5	52	47	5	58	50	8	Nablus Branch	
65	54	11	0	0	0	5	3	2	28	22	6	32	29	3	Tubas Branch	
0	0	0	0	0	0	0	0	0	0	0	0	0	0	0	Qalqilya Branch	
0	0	0	0	0	0	0	0	0	0	0	0	0	0	0	Salfet Branch	
0	0	0	0	0	0	0	0	0	0	0	0	0	0	0	Bedyah Services Study Center	
76	69	7	2	2	0	9	9	0	39	36	3	26	22	4	Tulkarm Branch	
242	206	36	0	0	0	27	26	1	72	59	13	143	121	22	Jenin Branch	
140	124	16	0	0	0	12	11	1	53	47	6	75	66	9	Bethlehem Branch	
49	44	5	0	0	0	5	5	0	13	11	2	31	28	3	Hebron Branch	
0	0	0	0	0	0	0	0	0	0	0	0	0	0	0	Dora Branch	
0	0	0	0	0	0	0	0	0	0	0	0	0	0	0	Yatta Branch	
67	37	30	4	3	1	19	9	10	25	14	11	19	11	8	Gaza Branch	
12	10	2	0	0	0	0	0	0	6	5	1	6	5	1	Al-Wosta Branch	
11	7	4	1	0	1	1	1	0	3	1	2	6	5	1	Khanyounis Branch	
22	9	13	0	0	0	1	0	1	3	2	1	18	7	11	Rafah Branch	
169	106	63	3	1	2	18	11	7	64	39	25	84	55	29	North Gaza Branch	
1146	925	221	30	21	9	173	144	29	388	311	77	555	449	106	Total	

تخصص التربية الخاصة مطروح في الفروع التالية (رام الله ، نابلس ، غزة ، الوسطى ، خانيونس ، شمال غزة ، رفح) فقط .

Distribution of Students In Social Work Specialization
By Branches \ Study Centers , Academic Level , Gender

الفصل الدراسي الثاني من العام الجامعي 2015 / 2016

" 1152 "

عدد الطلبة حسب المستوى الدراسي															الفروع / المراكز الدراسية	
المجموع Total			مستوى رابعة Level 4			مستوى ثالثة Level 3			مستوى ثانية Level 2			مستوى أولى Level 1			Branches \ Study Centers	
			200-100			99-67			66-34			33-0				
المجموع	إناث	ذكور	المجموع	إناث	ذكور	المجموع	إناث	ذكور	المجموع	إناث	ذكور	المجموع	إناث	ذكور	الجنس	
Total	Female	Male	Total	Female	Male	Total	Female	Male	Total	Female	Male	Total	Female	Male	Gender	
110	76	34	16	11	5	21	14	7	42	30	12	31	21	10	Al-Quds Branch فروع القدس	
39	28	11	9	5	4	11	9	2	10	8	2	9	6	3	Ezareyah Services Study Center مركز خدمات العيزرية الدراسي	
552	358	194	139	107	32	134	84	50	122	77	45	157	90	67	Ramallah & Al-Bireh Branch فروع رام الله والبيرة	
72	55	17	19	12	7	20	18	2	17	14	3	16	11	5	Jericho Branch فروع أريحا	
408	295	113	100	81	19	87	66	21	84	63	21	137	85	52	Nablus Branch فروع نابلس	
80	64	16	21	17	4	14	12	2	31	26	5	14	9	5	Tubas Branch فروع طوباس	
129	97	32	27	25	2	40	31	9	27	15	12	35	26	9	Qalqilya Branch فروع قلقيلية	
0	0	0	0	0	0	0	0	0	0	0	0	0	0	0	Salfeet Branch فروع سلفيت	
144	115	29	26	21	5	33	30	3	50	37	13	35	27	8	Tulkarm Branch فروع طولكرم	
306	244	62	63	55	8	73	62	11	83	67	16	87	60	27	Jenin Branch فروع جنين	
358	292	66	79	72	7	83	67	16	95	77	18	101	76	25	Bethlehem Branch فروع بيت لحم	
0	0	0	0	0	0	0	0	0	0	0	0	0	0	0	Beit Sahour Study Center مركز بيت ساحور الدراسي	
329	264	65	86	66	20	91	81	10	82	66	16	70	51	19	Hebron Branch فروع الخليل	
202	164	38	33	28	5	57	50	7	45	38	7	67	48	19	Dora Branch فروع دورا	
125	98	27	33	29	4	32	25	7	37	26	11	23	18	5	Yatta Branch فروع يطا	
170	75	95	52	22	30	36	16	20	44	21	23	38	16	22	Gaza Branch فروع غزة	
144	72	72	29	12	17	33	19	14	28	14	14	54	27	27	Al-Wosta Branch فروع الوسطى	
68	30	38	20	9	11	13	6	7	11	5	6	24	10	14	Khanyounis Branch فروع خان يونس	
144	67	77	28	12	16	22	7	15	37	16	21	57	32	25	Rafah Branch فروع رفح	
207	89	118	32	15	17	45	14	31	63	27	36	67	33	34	North Gaza Branch فروع شمال غزة	
3663	2547	1116	830	615	215	861	624	237	927	644	283	1045	664	381	Total المجموع	

Distribution of Students In Local Community Development Specialization
By Branches \ Study Centers , Academic Level , Gender

الفصل الدراسي الثاني من العام الجامعي 2015 / 2016

" 1152 "

عدد الطلبة حسب المستوى الدراسي															الفروع / المراكز الدراسية	
المجموع Total			مستوى رابعة Level 4			مستوى ثالثة Level 3			مستوى ثانية Level 2			مستوى أولى Level 1			Branches \ Study Centers	
			200-100			99-67			66-34			33-0				
المجموع	إناث	ذكور	المجموع	إناث	ذكور	المجموع	إناث	ذكور	المجموع	إناث	ذكور	المجموع	إناث	ذكور	الجنس	
Total	Female	Male	Total	Female	Male	Total	Female	Male	Total	Female	Male	Total	Female	Male	Gender	
3	2	1	0	0	0	1	0	1	0	0	0	2	2	0	Al-Quds Branch فروع القدس	
0	0	0	0	0	0	0	0	0	0	0	0	0	0	0	Ezareyah Services Study Center مركز خدمات العيزرية الدراسي	
104	53	51	36	22	14	22	11	11	25	12	13	21	8	13	Ramallah & Al-Bireh Branch فروع رام الله والبيرة	
31	28	3	7	6	1	8	8	0	9	8	1	7	6	1	Jericho Branch فروع أريحا	
49	34	15	16	14	2	12	8	4	15	8	7	6	4	2	Nablus Branch فروع نابلس	
19	15	4	8	6	2	3	3	0	7	6	1	1	0	1	Tubas Branch فروع طوباس	
7	6	1	1	1	0	1	1	0	2	2	0	3	2	1	Qalqilya Branch فروع قلقيلية	
54	40	14	4	4	0	13	12	1	20	14	6	17	10	7	Salfeet Branch فروع سلفيت	
0	0	0	0	0	0	0	0	0	0	0	0	0	0	0	Tulkarm Branch فروع طولكرم	
53	42	11	18	15	3	16	15	1	11	9	2	8	3	5	Jenin Branch فروع جنين	
54	42	12	12	10	2	17	14	3	16	13	3	9	5	4	Bethlehem Branch فروع بيت لحم	
0	0	0	0	0	0	0	0	0	0	0	0	0	0	0	Beit Sahour Study Center مركز بيت ساحور الدراسي	
42	31	11	12	9	3	14	12	2	7	6	1	9	4	5	Hebron Branch فروع الخليل	
4	3	1	1	0	1	1	1	0	1	1	0	1	1	0	Dora Branch فروع دورا	
7	5	2	4	3	1	0	0	0	0	0	0	3	2	1	Yatta Branch فروع يطا	
10	7	3	1	0	1	3	2	1	2	1	1	4	4	0	Gaza Branch فروع غزة	
0	0	0	0	0	0	0	0	0	0	0	0	0	0	0	Al-Wosta Branch فروع الوسطى	
1	0	1	0	0	0	1	0	1	0	0	0	0	0	0	Khanyounis Branch فروع خان يونس	
0	0	0	0	0	0	0	0	0	0	0	0	0	0	0	Rafah Branch فروع رفح	
4	2	2	1	1	0	2	1	1	1	0	1	0	0	0	North Gaza Branch فروع شمال غزة	
453	318	135	123	92	31	118	91	27	120	83	37	92	52	40	Total المجموع	

Distribution of Students In Child Care Specialization
By Branches \ Study Centers , Academic Level , Gender

الفصل الدراسي الثاني من العام الجامعي 2015 / 2016

" 1152 "

عدد الطلبة حسب المستوى الدراسي															الفروع / المراكز الدراسية	
المجموع Total			مستوى رابعة Level 4			مستوى ثالثة Level 3			مستوى ثانية Level 2			مستوى أولى Level 1			Branches \ Study Centers	
			200-100			99-67			66-34			33-0				
المجموع	إناث	ذكور	المجموع	إناث	ذكور	المجموع	إناث	ذكور	المجموع	إناث	ذكور	المجموع	إناث	ذكور	الجنس	
Total	Female	Male	Total	Female	Male	Total	Female	Male	Total	Female	Male	Total	Female	Male	Gender	
0	0	0	0	0	0	0	0	0	0	0	0	0	0	0	Al-Quds Branch فروع القدس	
0	0	0	0	0	0	0	0	0	0	0	0	0	0	0	Ezareyah Services Study Center مركز خدمات العيزرية الدراسي	
5	5	0	0	0	0	0	0	0	0	0	0	5	5	0	Ramallah & Al-Bireh Branch فروع رام الله والبيرة	
0	0	0	0	0	0	0	0	0	0	0	0	0	0	0	Jericho Branch فروع أريحا	
6	6	0	0	0	0	0	0	0	0	0	0	6	6	0	Nablus Branch فروع نابلس	
0	0	0	0	0	0	0	0	0	0	0	0	0	0	0	Tubas Branch فروع طوباس	
0	0	0	0	0	0	0	0	0	0	0	0	0	0	0	Qalqilya Branch فروع قلقيلية	
0	0	0	0	0	0	0	0	0	0	0	0	0	0	0	Salfeet Branch فروع سلفيت	
0	0	0	0	0	0	0	0	0	0	0	0	0	0	0	Bedyah Services Study Center مركز خدمات بديا الدراسي	
0	0	0	0	0	0	0	0	0	0	0	0	0	0	0	Tulkarm Branch فروع طولكرم	
9	9	0	0	0	0	1	1	0	2	2	0	6	6	0	Jenin Branch فروع جنين	
0	0	0	0	0	0	0	0	0	0	0	0	0	0	0	Bethlehem Branch فروع بيت لحم	
5	5	0	0	0	0	1	1	0	3	3	0	1	1	0	Hebron Branch فروع الخليل	
0	0	0	0	0	0	0	0	0	0	0	0	0	0	0	Dora Branch فروع دورا	
0	0	0	0	0	0	0	0	0	0	0	0	0	0	0	Yatta Branch فروع يطا	
1	1	0	0	0	0	0	0	0	1	1	0	0	0	0	Gaza Branch فروع غزة	
0	0	0	0	0	0	0	0	0	0	0	0	0	0	0	Al-Wosta Branch فروع الوسطى	
0	0	0	0	0	0	0	0	0	0	0	0	0	0	0	Khanyounis Branch فروع خان يونس	
0	0	0	0	0	0	0	0	0	0	0	0	0	0	0	Rafah Branch فروع رفح	
0	0	0	0	0	0	0	0	0	0	0	0	0	0	0	North Gaza Branch فروع شمال غزة	
26	26	0	0	0	0	2	2	0	6	6	0	18	18	0	Total المجموع	

Distribution of Students Not Specialized In Social and Family Development Faculty
By Branches \ Study Centers , Academic Level , Gender

الفصل الدراسي الثاني من العام الجامعي 2015 / 2016

" 1152 "

عدد الطلبة حسب المستوى الدراسي															الفروع / المراكز الدراسية	
المجموع Total			مستوى رابعة Level 4			مستوى ثالثة Level 3			مستوى ثانية Level 2			مستوى أولى Level 1			Branches \ Study Centers	
			200-100			99-67			66-34			33-0				
المجموع	إناث	ذكور	المجموع	إناث	ذكور	المجموع	إناث	ذكور	المجموع	إناث	ذكور	المجموع	إناث	ذكور	الجنس	
Total	Female	Male	Total	Female	Male	Total	Female	Male	Total	Female	Male	Total	Female	Male	Gender	
0	0	0	0	0	0	0	0	0	0	0	0	0	0	0	فرع القدس Al-Quds Branch	
0	0	0	0	0	0	0	0	0	0	0	0	0	0	0	مركز خدمات العزيرية الدراسي Ezareyah Services Study Center	
0	0	0	0	0	0	0	0	0	0	0	0	0	0	0	فرع رام الله والبيرة Ramallah & Al-Bireh Branch	
0	0	0	0	0	0	0	0	0	0	0	0	0	0	0	فرع أريحا Jericho Branch	
1	0	1	0	0	0	0	0	0	0	0	0	1	0	1	فرع نابلس Nablus Branch	
0	0	0	0	0	0	0	0	0	0	0	0	0	0	0	فرع طوباس Tubas Branch	
0	0	0	0	0	0	0	0	0	0	0	0	0	0	0	فرع قلقيلية Qalqilya Branch	
0	0	0	0	0	0	0	0	0	0	0	0	0	0	0	فرع سلفيت Salfeet Branch	
0	0	0	0	0	0	0	0	0	0	0	0	0	0	0	مركز خدمات بديا الدراسي Bedyah Services Study Center	
0	0	0	0	0	0	0	0	0	0	0	0	0	0	0	فرع طولكرم Tulkarm Branch	
1	0	1	0	0	0	0	0	0	1	0	1	0	0	0	فرع جنين Jenin Branch	
0	0	0	0	0	0	0	0	0	0	0	0	0	0	0	فرع بيت لحم Bethlehem Branch	
0	0	0	0	0	0	0	0	0	0	0	0	0	0	0	فرع الخليل Hebron Branch	
0	0	0	0	0	0	0	0	0	0	0	0	0	0	0	فرع دورا Dora Branch	
0	0	0	0	0	0	0	0	0	0	0	0	0	0	0	فرع يطا Yatta Branch	
0	0	0	0	0	0	0	0	0	0	0	0	0	0	0	فرع غزة Gaza Branch	
0	0	0	0	0	0	0	0	0	0	0	0	0	0	0	فرع الوسطى Al-Wosta Branch	
0	0	0	0	0	0	0	0	0	0	0	0	0	0	0	فرع خان يونس Khanyounis Branch	
0	0	0	0	0	0	0	0	0	0	0	0	0	0	0	فرع رفح Rafah Branch	
0	0	0	0	0	0	0	0	0	0	0	0	0	0	0	فرع شمال غزة North Gaza Branch	
2	0	2	0	0	0	0	0	0	1	0	1	1	0	1	المجموع Total	

Distribution Of Students In Media Faculty By Specialization , Branches \ Study Centers , Gender

الفصل الدراسي الثاني من العام الجامعي 2015 / 2016

" 1152 "

Specialization التخصص						الفروع / المراكز الدراسية			Branches \ Study Centers	الجنس Gender		
المجموع			غير المتخصص			الإعلام الجديد						
Total			Not Specialized			New Media						
المجموع	إناث	ذكور	المجموع	إناث	ذكور	المجموع	إناث	ذكور				
Total	Female	Male	Total	Female	Male	Total	Female	Male				
0	0	0	0	0	0	0	0	0	0	0	فرع القدس	
0	0	0	0	0	0	0	0	0	0	0	مركز خدمات العيزرية الدراسي	
61	31	30	1	1	0	60	30	30	60	30	30	فرع رام الله والبييرة
0	0	0	0	0	0	0	0	0	0	0	0	فرع أريحا
0	0	0	0	0	0	0	0	0	0	0	0	فرع نابلس
0	0	0	0	0	0	0	0	0	0	0	0	فرع طوباس
0	0	0	0	0	0	0	0	0	0	0	0	فرع قلقيلية
0	0	0	0	0	0	0	0	0	0	0	0	فرع سلفيت
0	0	0	0	0	0	0	0	0	0	0	0	مركز خدمات بديا الدراسي
0	0	0	0	0	0	0	0	0	0	0	0	فرع طولكرم
0	0	0	0	0	0	0	0	0	0	0	0	فرع جنين
0	0	0	0	0	0	0	0	0	0	0	0	فرع بيت لحم
0	0	0	0	0	0	0	0	0	0	0	0	فرع الخليل
0	0	0	0	0	0	0	0	0	0	0	0	فرع دورا
0	0	0	0	0	0	0	0	0	0	0	0	فرع يطا
18	5	13	0	0	0	18	5	13	18	5	13	فرع غزة
0	0	0	0	0	0	0	0	0	0	0	0	فرع الوسطى
2	2	0	0	0	0	2	2	0	2	2	0	فرع خان يونس
0	0	0	0	0	0	0	0	0	0	0	0	فرع رفح
10	5	5	0	0	0	10	5	5	10	5	5	فرع شمال غزة
91	43	48	1	1	0	90	42	48	90	42	48	Total

تخصص الاعلام الجديد مطروح في الفروع التالية (رام الله ، غزة) فقط .

عدد الطلبة حسب المستوى الدراسي															الفروع / المراكز الدراسية	
المجموع Total			مستوى رابعة Level 4			مستوى ثالثة Level 3			مستوى ثانية Level 2			مستوى أولى Level 1			Branches \ Study Centers	
			200-100			99-67			66-34			33-0				
المجموع	إناث	ذكور	المجموع	إناث	ذكور	المجموع	إناث	ذكور	المجموع	إناث	ذكور	المجموع	إناث	ذكور	الجنس	
Total	Female	Male	Total	Female	Male	Total	Female	Male	Total	Female	Male	Total	Female	Male	Gender	
0	0	0	0	0	0	0	0	0	0	0	0	0	0	0	فرع القدس Al-Quds Branch	
0	0	0	0	0	0	0	0	0	0	0	0	0	0	0	مركز خدمات العيزرية الدراسي Ezareyah Services Study Center	
61	31	30	0	0	0	0	0	0	16	9	7	45	22	23	فرع رام الله والبيرة Ramallah & Al-Bireh Branch	
0	0	0	0	0	0	0	0	0	0	0	0	0	0	0	فرع أريحا Jericho Branch	
0	0	0	0	0	0	0	0	0	0	0	0	0	0	0	فرع نابلس Nablus Branch	
0	0	0	0	0	0	0	0	0	0	0	0	0	0	0	فرع طوباس Tubas Branch	
0	0	0	0	0	0	0	0	0	0	0	0	0	0	0	فرع قلقيلية Qalqilya Branch	
0	0	0	0	0	0	0	0	0	0	0	0	0	0	0	فرع سلفيت Salfet Branch	
0	0	0	0	0	0	0	0	0	0	0	0	0	0	0	مركز خدمات بديا الدراسي Bedyia Services Study Center	
0	0	0	0	0	0	0	0	0	0	0	0	0	0	0	فرع طولكرم Tulkarm Branch	
0	0	0	0	0	0	0	0	0	0	0	0	0	0	0	فرع جنين Jenin Branch	
0	0	0	0	0	0	0	0	0	0	0	0	0	0	0	فرع بيت لحم Bethlehem Branch	
0	0	0	0	0	0	0	0	0	0	0	0	0	0	0	فرع الخليل Hebron Branch	
0	0	0	0	0	0	0	0	0	0	0	0	0	0	0	فرع دورا Dora Branch	
0	0	0	0	0	0	0	0	0	0	0	0	0	0	0	فرع يطا Yatta Branch	
18	5	13	0	0	0	0	0	0	7	1	6	11	4	7	فرع غزة Gaza Branch	
0	0	0	0	0	0	0	0	0	0	0	0	0	0	0	فرع الوسطى Al-Wosta Branch	
2	2	0	0	0	0	0	0	0	0	0	0	2	2	0	فرع خان يونس Khanyounis Branch	
0	0	0	0	0	0	0	0	0	0	0	0	0	0	0	فرع رفح Rafah Branch	
10	5	5	0	0	0	0	0	0	5	4	1	5	1	4	فرع شمال غزة North Gaza Branch	
91	43	48	0	0	0	0	0	0	28	14	14	63	29	34	المجموع Total	

Distribution Of Students In Administrative & Economic Sciences Faculty By Specialization , Branches \ Study Centers , Gender

الفصل الدراسي الثاني من العام الجامعي 2015 / 2016

" 1152 "

Specialization التخصص																								الفروع / المراكز الدراسية		
المجموع			غير المتخصص			الإدارة الصحية			التسويق			العلوم المالية والمصرفية			المحاسبة			الاقتصاد			إدارة الأعمال			Branches \ Study Centers		
Total			Not Specialized			Health Management			Marketing			Banking and Financial Sciences			Accounting			Economics			Business Administration					
المجموع	إناث	ذكور	المجموع	إناث	ذكور	المجموع	إناث	ذكور	المجموع	إناث	ذكور	المجموع	إناث	ذكور	المجموع	إناث	ذكور	المجموع	إناث	ذكور	المجموع	إناث	ذكور	الجنس		
Total	Female	Male	Total	Female	Male	Total	Female	Male	Total	Female	Male	Total	Female	Male	Total	Female	Male	Total	Female	Male	Total	Female	Male	Gender		
55	35	20	0	0	0	6	6	0	1	0	1	4	4	0	9	6	3	1	1	0	34	18	16	Al-Quds Branch فرع القدس		
136	77	59	1	0	1	56	37	19	9	5	4	9	5	4	15	9	6	1	1	0	45	20	25	Ezaryah Services Study Center مركز خدمات العيزرية الدراسي		
3175	1995	1180	16	2	14	641	514	127	107	49	58	386	244	142	706	371	335	30	19	11	1289	796	493	Ramallah & Al-Bireh Branch فرع رام الله والبيرة		
453	282	171	2	0	2	86	67	19	0	0	0	57	33	24	131	75	56	0	0	0	177	107	70	Jericho Branch فرع أريحا		
3888	2173	1715	4	0	4	1223	937	286	138	25	113	369	217	152	1175	433	742	80	56	24	899	505	394	Nablus Branch فرع نابلس		
657	430	227	0	0	0	195	149	46	27	13	14	91	57	34	181	95	86	10	7	3	153	109	44	Tubas Branch فرع طوباس		
883	567	316	0	0	0	229	190	39	46	11	35	113	72	41	236	126	110	10	10	0	249	158	91	Qalqilya Branch فرع قلقيلية		
689	418	271	1	0	1	167	140	27	22	7	15	67	44	23	235	105	130	11	9	2	186	113	73	Salfeet Branch فرع سلفيت		
287	167	120	2	0	2	0	0	0	4	1	3	34	26	8	144	68	76	6	6	0	97	66	31	Bedyah Services Study Center مركز خدمات بديا الدراسي		
1789	887	902	4	0	4	383	314	69	104	24	80	223	117	106	595	173	422	24	19	5	456	240	216	Tulkarm Branch فرع طولكرم		
3124	2082	1042	1	0	1	897	771	126	119	37	82	368	272	96	936	461	475	83	65	18	720	476	244	Jenin Branch فرع جنين		
1471	1011	460	0	0	0	511	426	85	52	18	34	135	91	44	283	158	125	23	21	2	467	297	170	Bethlehem Branch فرع بيت لحم		
2124	1350	774	0	0	0	749	615	134	87	20	67	140	82	58	579	291	288	41	33	8	528	309	219	Hebron Branch فرع الخليل		
684	500	184	3	1	2	209	172	37	18	8	10	68	48	20	132	82	50	15	12	3	239	177	62	Dora Branch فرع دورا		
454	332	122	0	0	0	216	184	32	2	1	1	23	14	9	79	43	36	11	8	3	123	82	41	Yatta Branch فرع يطا		
1250	373	877	0	0	0	494	199	295	23	5	18	25	6	19	331	49	282	4	1	3	373	113	260	Gaza Branch فرع غزة		
562	258	304	0	0	0	374	194	180	2	0	2	9	6	3	61	13	48	0	0	0	116	45	71	Al-Wosta Branch فرع الوسطى		
506	160	346	0	0	0	298	126	172	4	0	4	18	4	14	78	5	73	8	3	5	100	22	78	Khanyounis Branch فرع خان يونس		
645	287	358	0	0	0	418	221	197	2	0	2	3	1	2	91	15	76	0	0	0	131	50	81	Rafah Branch فرع رفح		
952	367	585	0	0	0	542	292	250	5	0	5	31	13	18	174	22	152	2	1	1	198	39	159	North Gaza Branch فرع شمال غزة		
23784	13751	10033	34	3	31	7694	5554	2140	772	224	548	2173	1356	817	6171	2600	3571	360	272	88	6580	3742	2838	Total المجموع		

Distribution Of Old Students In Administrative & Economic Sciences Faculty By Specialization , Branches \ Study Centers , Gender

الفصل الدراسي الثاني من العام الجامعي 2015 / 2016

" 1152 "

Specialization التخصص																								الفروع / المراكز الدراسية		
المجموع			غير المتخصص			الإدارة الصحية			التسويق			العلوم المالية والمصرفية			المحاسبة			الاقتصاد			إدارة الأعمال			Branches \ Study Centers		
Total			Not Specialized			Health Management			Marketing			Banking and Financial Sciences			Accounting			Economics			Business Administration					
المجموع	إناث	ذكور	المجموع	إناث	ذكور	المجموع	إناث	ذكور	المجموع	إناث	ذكور	المجموع	إناث	ذكور	المجموع	إناث	ذكور	المجموع	إناث	ذكور	المجموع	إناث	ذكور	الجنس		
Total	Female	Male	Total	Female	Male	Total	Female	Male	Total	Female	Male	Total	Female	Male	Total	Female	Male	Total	Female	Male	Total	Female	Male	Gender		
45	30	15	0	0	0	6	6	0	1	0	1	4	4	0	8	6	2	1	1	0	25	13	12	Al-Quds Branch فرع القدس		
131	76	55	1	0	1	53	37	16	9	5	4	9	5	4	14	8	6	1	1	0	44	20	24	Ezaryah Services Study Center مركز خدمات العيزرية الدراسي		
2995	1901	1094	16	2	14	615	495	120	102	48	54	369	237	132	655	347	308	25	18	7	1213	754	459	Ramallah & Al-Bireh Branch فرع رام الله والبييرة		
439	276	163	2	0	2	82	65	17	0	0	0	57	33	24	127	74	53	0	0	0	171	104	67	Jericho Branch فرع أريحا		
3705	2090	1615	4	0	4	1186	913	273	133	25	108	357	210	147	1100	408	692	78	54	24	847	480	367	Nablus Branch فرع نابلس		
629	416	213	0	0	0	185	143	42	27	13	14	90	56	34	168	89	79	10	7	3	149	108	41	Tubas Branch فرع طوباس		
850	551	299	0	0	0	224	185	39	41	11	30	110	71	39	227	122	105	9	9	0	239	153	86	Qalqilya Branch فرع قلقيلية		
665	411	254	1	0	1	165	138	27	20	7	13	64	42	22	224	105	119	11	9	2	180	110	70	Salfeet Branch فرع سلفيت		
283	166	117	2	0	2	0	0	0	4	1	3	34	26	8	142	68	74	6	6	0	95	65	30	Bedyah Services Study Center مركز خدمات بديا الدراسي		
1718	860	858	4	0	4	374	307	67	101	24	77	216	114	102	564	165	399	24	19	5	435	231	204	Tulkarm Branch فرع طولكرم		
3027	2038	989	1	0	1	876	759	117	117	37	80	360	266	94	892	443	449	80	63	17	701	470	231	Jenin Branch فرع جنين		
1413	983	430	0	0	0	487	412	75	51	17	34	130	88	42	267	154	113	23	21	2	455	291	164	Bethlehem Branch فرع بيت لحم		
1987	1271	716	0	0	0	706	580	126	83	19	64	130	78	52	531	268	263	40	33	7	497	293	204	Hebron Branch فرع الخليل		
646	475	171	3	1	2	197	162	35	18	8	10	64	45	19	120	76	44	15	12	3	229	171	58	Dora Branch فرع دورا		
425	314	111	0	0	0	200	170	30	2	1	1	23	14	9	72	41	31	11	8	3	117	80	37	Yatta Branch فرع يطا		
1191	353	838	0	0	0	477	194	283	20	3	17	25	6	19	313	45	268	4	1	3	352	104	248	Gaza Branch فرع غزة		
534	249	285	0	0	0	364	190	174	2	0	2	8	5	3	55	13	42	0	0	0	105	41	64	Al-Wosta Branch فرع الوسطى		
490	153	337	0	0	0	291	123	168	4	0	4	17	3	14	74	3	71	8	3	5	96	21	75	Khanyounis Branch فرع خان يونس		
607	274	333	0	0	0	406	218	188	2	0	2	3	1	2	85	15	70	0	0	0	111	40	71	Rafah Branch فرع رفح		
901	347	554	0	0	0	522	280	242	5	0	5	28	12	16	160	19	141	2	1	1	184	35	149	North Gaza Branch فرع شمال غزة		
22681	13234	9447	34	3	31	7416	5377	2039	742	219	523	2098	1316	782	5798	2469	3329	348	266	82	6245	3584	2661	Total المجموع		

Distribution Of New Students In Administrative & Economic Sciences Faculty By Specialization , Branches \ Study Centers , Gender

الفصل الدراسي الثاني من العام الجامعي 2015 / 2016

" 1152 "

Specialization التخصص																					الفروع / المراكز الدراسية			
المجموع			غير المتخصص			الإدارة الصحية			التسويق			العلوم المالية والمصرفية			المحاسبة			الاقتصاد			إدارة الأعمال			Branches \ Study Centers
Total			Not Specialized			Health Management			Marketing			Banking and Financial Sciences			Accounting			Economics			Business Administration			
المجموع	إناث	ذكور	المجموع	إناث	ذكور	المجموع	إناث	ذكور	المجموع	إناث	ذكور	المجموع	إناث	ذكور	المجموع	إناث	ذكور	المجموع	إناث	ذكور	المجموع	إناث	ذكور	Al-Quds Branch فرع القدس
Total	Female	Male	Total	Female	Male	Total	Female	Male	Total	Female	Male	Total	Female	Male	Total	Female	Male	Total	Female	Male	Total	Female	Male	
10	5	5	0	0	0	0	0	0	0	0	0	0	0	0	1	0	1	0	0	0	9	5	4	Ramallah & Al-Bireh Branch فرع رام الله والبيرة
5	1	4	0	0	0	3	0	3	0	0	0	0	0	0	1	1	0	0	0	0	1	0	1	Jericho Branch فرع أريحا
180	94	86	0	0	0	26	19	7	5	1	4	17	7	10	51	24	27	5	1	4	76	42	34	Nablus Branch فرع نابلس
14	6	8	0	0	0	4	2	2	0	0	0	0	0	0	4	1	3	0	0	0	6	3	3	Tubas Branch فرع طوباس
183	83	100	0	0	0	37	24	13	5	0	5	12	7	5	75	25	50	2	2	0	52	25	27	Qalqilya Branch فرع قلقيلية
28	14	14	0	0	0	10	6	4	0	0	0	1	1	0	13	6	7	0	0	0	4	1	3	Salfeet Branch فرع سلفيت
33	16	17	0	0	0	5	5	0	5	0	5	3	1	2	9	4	5	1	1	0	10	5	5	Bedyah Services Study Center مركز خدمات بديا الدراسي
24	7	17	0	0	0	2	2	0	2	0	2	3	2	1	11	0	11	0	0	0	6	3	3	Tulkarm Branch فرع طولكرم
4	1	3	0	0	0	0	0	0	0	0	0	0	0	0	2	0	2	0	0	0	2	1	1	Jenin Branch فرع جنين
71	27	44	0	0	0	9	7	2	3	0	3	7	3	4	31	8	23	0	0	0	21	9	12	Bethlehem Branch فرع بيت لحم
97	44	53	0	0	0	21	12	9	2	0	2	8	6	2	44	18	26	3	2	1	19	6	13	Hebron Branch فرع الخليل
58	28	30	0	0	0	24	14	10	1	1	0	5	3	2	16	4	12	0	0	0	12	6	6	Dora Branch فرع دورا
137	79	58	0	0	0	43	35	8	4	1	3	10	4	6	48	23	25	1	0	1	31	16	15	Yatta Branch فرع يطا
38	25	13	0	0	0	12	10	2	0	0	0	4	3	1	12	6	6	0	0	0	10	6	4	Gaza Branch فرع غزة
29	18	11	0	0	0	16	14	2	0	0	0	0	0	0	7	2	5	0	0	0	6	2	4	Al-Wosta Branch فرع الوسطى
59	20	39	0	0	0	17	5	12	3	2	1	0	0	0	18	4	14	0	0	0	21	9	12	Khanyounis Branch فرع خان يونس
28	9	19	0	0	0	10	4	6	0	0	0	1	1	0	6	0	6	0	0	0	11	4	7	Rafah Branch فرع رفح
16	7	9	0	0	0	7	3	4	0	0	0	1	1	0	4	2	2	0	0	0	4	1	3	North Gaza Branch فرع شمال غزة
38	13	25	0	0	0	12	3	9	0	0	0	0	0	0	6	0	6	0	0	0	20	10	10	Total المجموع
51	20	31	0	0	0	20	12	8	0	0	0	3	1	2	14	3	11	0	0	0	14	4	10	
1103	517	586	0	0	0	278	177	101	30	5	25	75	40	35	373	131	242	12	6	6	335	158	177	

عدد الطلبة حسب المستوى الدراسي															الفروع / المراكز الدراسية	
المجموع Total			مستوى رابعة Level 4			مستوى ثالثة Level 3			مستوى ثانية Level 2			مستوى أولى Level 1			Branches \ Study Centers	
			200-100			99-67			66-34			33-0				
المجموع	إناث	ذكور	المجموع	إناث	ذكور	المجموع	إناث	ذكور	المجموع	إناث	ذكور	المجموع	إناث	ذكور	الجنس	
Total	Female	Male	Total	Female	Male	Total	Female	Male	Total	Female	Male	Total	Female	Male	Gender	
55	35	20	9	5	4	10	7	3	13	8	5	23	15	8	Al-Quds Branch فروع القدس	
136	77	59	25	14	11	20	12	8	38	24	14	53	27	26	Ezareyah Services Study Center مركز خدمات العيزرية الدراسي	
3175	1995	1180	570	413	157	658	452	206	850	519	331	1097	611	486	Ramallah & Al-Bireh Branch فروع رام الله والبيرة	
453	282	171	66	39	27	84	56	28	139	87	52	164	100	64	Jericho Branch فروع أريحا	
3888	2173	1715	619	379	240	855	501	354	1136	615	521	1278	678	600	Nablus Branch فروع نابلس	
657	430	227	113	83	30	138	96	42	210	129	81	196	122	74	Tubas Branch فروع طوليس	
883	567	316	121	79	42	183	109	74	278	184	94	301	195	106	Qalqilya Branch فروع قلقيلية	
689	418	271	111	81	30	134	83	51	204	134	70	240	120	120	Salfeet Branch فروع سلفيت	
287	167	120	52	30	22	64	48	16	89	47	42	82	42	40	Bedyah Services Study Center مركز خدمات بديا الدراسي	
1789	887	902	324	168	156	345	175	170	525	265	260	595	279	316	Tulkarm Branch فروع طولكرم	
3124	2082	1042	470	336	134	586	407	179	980	652	328	1088	687	401	Jenin Branch فروع جنين	
1471	1011	460	220	155	65	231	164	67	424	295	129	596	397	199	Bethlehem Branch فروع بيت لحم	
2124	1350	774	365	250	115	415	266	149	573	364	209	771	470	301	Hebron Branch فروع الخليل	
684	500	184	113	87	26	139	103	36	178	123	55	254	187	67	Dora Branch فروع دورا	
454	332	122	66	42	24	83	64	19	119	88	31	186	138	48	Yatta Branch فروع يطا	
1250	373	877	252	74	178	307	91	216	353	102	251	338	106	232	Gaza Branch فروع غزة	
562	258	304	78	26	52	130	63	67	180	88	92	174	81	93	Al-Wosta Branch فروع الوسطى	
506	160	346	87	24	63	113	30	83	155	55	100	151	51	100	Khanyounis Branch فروع خان يونس	
645	287	358	65	27	38	145	54	91	233	106	127	202	100	102	Rafah Branch فروع رفح	
952	367	585	133	48	85	230	92	138	290	112	178	299	115	184	North Gaza Branch فروع شمال غزة	
23784	13751	10033	3859	2360	1499	4870	2873	1997	6967	3997	2970	8088	4521	3567	Total المجموع	

Distribution of Students In Business Administration Specialization
By Branches \ Study Centers , Academic Level , Gender

الفصل الدراسي الثاني من العام الجامعي 2015 / 2016

" 1152 "

عدد الطلبة حسب المستوى الدراسي															الفروع / المراكز الدراسية	
المجموع Total			مستوى رابعة Level 4			مستوى ثالثة Level 3			مستوى ثانية Level 2			مستوى أولى Level 1			Branches \ Study Centers	
			200-100			99-67			66-34			33-0				
المجموع	إناث	ذكور	المجموع	إناث	ذكور	المجموع	إناث	ذكور	المجموع	إناث	ذكور	المجموع	إناث	ذكور	الجنس	
Total	Female	Male	Total	Female	Male	Total	Female	Male	Total	Female	Male	Total	Female	Male	Gender	
34	18	16	9	5	4	6	3	3	6	2	4	13	8	5	فرع القدس Al-Quds Branch	
45	20	25	18	9	9	9	7	2	9	3	6	9	1	8	مركز خدمات العيزرية الدراسي Ezareyah Services Study Center	
1289	796	493	266	176	90	290	205	85	326	188	138	407	227	180	فرع رام الله والبيرة Ramallah & Al-Bireh Branch	
177	107	70	39	24	15	42	29	13	50	30	20	46	24	22	فرع أريحا Jericho Branch	
899	505	394	191	116	75	205	123	82	245	128	117	258	138	120	فرع نابلس Nablus Branch	
153	109	44	55	45	10	35	26	9	32	20	12	31	18	13	فرع طوباس Tubas Branch	
249	158	91	52	37	15	60	39	21	63	37	26	74	45	29	فرع قلقيلية Qalqilya Branch	
186	113	73	37	27	10	45	29	16	43	25	18	61	32	29	فرع سلفيت Salfet Branch	
97	66	31	23	15	8	18	15	3	31	19	12	25	17	8	مركز خدمات بديا الدراسي Bedyia Services Study Center	
456	240	216	116	66	50	101	56	45	123	64	59	116	54	62	فرع طولكرم Tulkarm Branch	
720	476	244	199	146	53	168	119	49	193	124	69	160	87	73	فرع جنين Jenin Branch	
467	297	170	129	90	39	90	68	22	136	83	53	112	56	56	فرع بيت لحم Bethlehem Branch	
528	309	219	143	98	45	106	65	41	120	62	58	159	84	75	فرع الخليل Hebron Branch	
239	177	62	67	55	12	66	52	14	56	36	20	50	34	16	فرع دورا Dora Branch	
123	82	41	43	32	11	30	22	8	26	15	11	24	13	11	فرع يطا Yatta Branch	
373	113	260	88	27	61	95	30	65	93	25	68	97	31	66	فرع غزة Gaza Branch	
116	45	71	34	11	23	21	10	11	26	8	18	35	16	19	فرع الوسطى Al-Wosta Branch	
100	22	78	26	3	23	24	5	19	25	7	18	25	7	18	فرع خان يونس Khanyounis Branch	
131	50	81	30	12	18	26	10	16	38	11	27	37	17	20	فرع رفح Rafah Branch	
198	39	159	29	9	20	51	10	41	58	9	49	60	11	49	فرع شمال غزة North Gaza Branch	
6580	3742	2838	1594	1003	591	1488	923	565	1699	896	803	1799	920	879	المجموع Total	

Distribution of Students In Economics Specialization
By Branches \ Study Centers , Academic Level , Gender

الفصل الدراسي الثاني من العام الجامعي 2015 / 2016

" 1152 "

عدد الطلبة حسب المستوى الدراسي															الفروع / المراكز الدراسية	
المجموع Total			مستوى رابعة Level 4			مستوى ثالثة Level 3			مستوى ثانية Level 2			مستوى أولى Level 1			Branches \ Study Centers	
			200-100			99-67			66-34			33-0				
المجموع	إناث	ذكور	المجموع	إناث	ذكور	المجموع	إناث	ذكور	المجموع	إناث	ذكور	المجموع	إناث	ذكور	الجنس	
Total	Female	Male	Total	Female	Male	Total	Female	Male	Total	Female	Male	Total	Female	Male	Gender	
1	1	0	0	0	0	1	1	0	0	0	0	0	0	0	Al-Quds Branch فروع القدس	
1	1	0	1	1	0	0	0	0	0	0	0	0	0	0	Ezareyah Services Study Center مركز خدمات العيزرية الدراسي	
30	19	11	10	8	2	7	5	2	4	2	2	9	4	5	Ramallah & Al-Bireh Branch فروع رام الله والبيرة	
0	0	0	0	0	0	0	0	0	0	0	0	0	0	0	Jericho Branch فروع أريحا	
80	56	24	28	23	5	22	14	8	18	11	7	12	8	4	Nablus Branch فروع نابلس	
10	7	3	1	1	0	1	0	1	4	3	1	4	3	1	Tubas Branch فروع طوباس	
10	10	0	0	0	0	2	2	0	5	5	0	3	3	0	Qalqilya Branch فروع قلقيلية	
11	9	2	5	4	1	2	2	0	2	2	0	2	1	1	Salfeet Branch فروع سلفيت	
6	6	0	0	0	0	3	3	0	1	1	0	2	2	0	Bedyah Services Study Center مركز خدمات بديا الدراسي	
24	19	5	13	10	3	2	2	0	3	3	0	6	4	2	Tulkarm Branch فروع طولكرم	
83	65	18	30	24	6	19	14	5	22	19	3	12	8	4	Jenin Branch فروع جنين	
23	21	2	11	10	1	9	8	1	1	1	0	2	2	0	Bethlehem Branch فروع بيت لحم	
41	33	8	12	10	2	13	11	2	8	6	2	8	6	2	Hebron Branch فروع الخليل	
15	12	3	6	4	2	5	5	0	3	2	1	1	1	0	Dora Branch فروع دورا	
11	8	3	4	3	1	4	3	1	1	1	0	2	1	1	Yatta Branch فروع يطا	
4	1	3	2	0	2	2	1	1	0	0	0	0	0	0	Gaza Branch فروع غزة	
0	0	0	0	0	0	0	0	0	0	0	0	0	0	0	Al-Wosta Branch فروع الوسطى	
8	3	5	1	0	1	2	0	2	1	1	0	4	2	2	Khanyounis Branch فروع خان يونس	
0	0	0	0	0	0	0	0	0	0	0	0	0	0	0	Rafah Branch فروع رفح	
2	1	1	1	1	0	1	0	1	0	0	0	0	0	0	North Gaza Branch فروع شمال غزة	
360	272	88	125	99	26	95	71	24	73	57	16	67	45	22	Total المجموع	

Distribution of Students In Accounting Specialization
By Branches \ Study Centers , Academic Level , Gender

الفصل الدراسي الثاني من العام الجامعي 2015 / 2016

" 1152 "

عدد الطلبة حسب المستوى الدراسي															الفروع / المراكز الدراسية	
المجموع Total			مستوى رابعة Level 4			مستوى ثالثة Level 3			مستوى ثانية Level 2			مستوى أولى Level 1			Branches \ Study Centers	
			200-100			99-67			66-34			33-0				
المجموع	إناث	ذكور	المجموع	إناث	ذكور	المجموع	إناث	ذكور	المجموع	إناث	ذكور	المجموع	إناث	ذكور	الجنس	
Total	Female	Male	Total	Female	Male	Total	Female	Male	Total	Female	Male	Total	Female	Male	Gender	
9	6	3	0	0	0	2	2	0	3	2	1	4	2	2	Al-Quds Branch فرع القدس	
15	9	6	3	2	1	0	0	0	4	3	1	8	4	4	Ezareyah Services Study Center مركز خدمات العيزرية الدراسي	
706	371	335	79	61	18	118	59	59	198	107	91	311	144	167	Ramallah & Al-Bireh Branch فرع رام الله والبيرة	
131	75	56	15	6	9	22	16	6	39	22	17	55	31	24	Jericho Branch فرع أريحا	
1175	433	742	139	58	81	237	94	143	356	133	223	443	148	295	Nablus Branch فرع نابلس	
181	95	86	20	15	5	42	24	18	61	26	35	58	30	28	Tubas Branch فرع طوباس	
236	126	110	36	24	12	53	22	31	65	37	28	82	43	39	Qalqilya Branch فرع قلقيلية	
235	105	130	41	25	16	47	22	25	68	33	35	79	25	54	Salfeet Branch فرع سلفيت	
144	68	76	19	7	12	35	26	9	46	20	26	44	15	29	Bedia Services Study Center مركز خدمات بديا الدراسي	
595	173	422	98	37	61	112	40	72	159	43	116	226	53	173	Tulkarm Branch فرع طولكرم	
936	461	475	110	70	40	170	92	78	277	125	152	379	174	205	Jenin Branch فرع جنين	
283	158	125	32	23	9	47	24	23	77	46	31	127	65	62	Bethlehem Branch فرع بيت لحم	
579	291	288	82	56	26	103	49	54	146	77	69	248	109	139	Hebron Branch فرع الخليل	
132	82	50	16	11	5	26	17	9	36	21	15	54	33	21	Dora Branch فرع دورا	
79	43	36	8	2	6	18	12	6	16	9	7	37	20	17	Yatta Branch فرع يطا	
331	49	282	67	12	55	71	11	60	107	14	93	86	12	74	Gaza Branch فرع غزة	
61	13	48	6	0	6	14	6	8	16	3	13	25	4	21	Al-Wosta Branch فرع الوسطى	
78	5	73	10	0	10	13	0	13	20	1	19	35	4	31	Khanyounis Branch فرع خان يونس	
91	15	76	12	3	9	12	1	11	21	2	19	46	9	37	Rafah Branch فرع رفح	
174	22	152	18	2	16	39	3	36	42	7	35	75	10	65	North Gaza Branch فرع شمال غزة	
6171	2600	3571	811	414	397	1181	520	661	1757	731	1026	2422	935	1487	Total المجموع	

Distribution of Students In Banking and Financial Sciences Specialization
By Branches \ Study Centers , Academic Level , Gender

الفصل الدراسي الثاني من العام الجامعي 2015 / 2016

" 1152 "

عدد الطلبة حسب المستوى الدراسي															الفروع / المراكز الدراسية	
المجموع Total			مستوى رابعة Level 4			مستوى ثالثة Level 3			مستوى ثانية Level 2			مستوى أولى Level 1			Branches \ Study Centers	
			200-100			99-67			66-34			33-0				
المجموع	إناث	ذكور	المجموع	إناث	ذكور	المجموع	إناث	ذكور	المجموع	إناث	ذكور	المجموع	إناث	ذكور	الجنس	
Total	Female	Male	Total	Female	Male	Total	Female	Male	Total	Female	Male	Total	Female	Male	Gender	
4	4	0	0	0	0	1	1	0	3	3	0	0	0	0	Al-Quds Branch فرع القدس	
9	5	4	2	2	0	5	2	3	1	0	1	1	1	0	Ezareyah Services Study Center مركز خدمات العيزرية الدراسي	
386	244	142	83	64	19	84	59	25	117	68	49	102	53	49	Ramallah & Al-Bireh Branch فرع رام الله والبيرة	
57	33	24	12	9	3	15	8	7	22	10	12	8	6	2	Jericho Branch فرع أريحا	
369	217	152	85	61	24	87	46	41	114	61	53	83	49	34	Nablus Branch فرع نابلس	
91	57	34	21	12	9	28	21	7	26	16	10	16	8	8	Tubas Branch فرع طوباس	
113	72	41	24	15	9	34	21	13	34	22	12	21	14	7	Qalqilya Branch فرع قلقيلية	
67	44	23	16	14	2	17	9	8	18	14	4	16	7	9	Salfeet Branch فرع سلفيت	
34	26	8	10	8	2	6	4	2	10	7	3	8	7	1	Bedia Services Study Center مركز خدمات بديا الدراسي	
223	117	106	64	42	22	59	30	29	63	32	31	37	13	24	Tulkarm Branch فرع طولكرم	
368	272	96	99	78	21	94	71	23	88	62	26	87	61	26	Jenin Branch فرع جنين	
135	91	44	24	19	5	33	24	9	45	28	17	33	20	13	Bethlehem Branch فرع بيت لحم	
140	82	58	41	25	16	34	19	15	23	12	11	42	26	16	Hebron Branch فرع الخليل	
68	48	20	19	14	5	15	11	4	19	14	5	15	9	6	Dora Branch فرع دورا	
23	14	9	6	1	5	7	5	2	4	4	0	6	4	2	Yatta Branch فرع يطا	
25	6	19	6	3	3	12	2	10	4	1	3	3	0	3	Gaza Branch فرع غزة	
9	6	3	2	1	1	3	2	1	2	2	0	2	1	1	Al-Wosta Branch فرع الوسطى	
18	4	14	1	0	1	4	1	3	7	2	5	6	1	5	Khanyounis Branch فرع خان يونس	
3	1	2	1	0	1	1	0	1	0	0	0	1	1	0	Rafah Branch فرع رفح	
31	13	18	0	0	0	1	0	1	16	5	11	14	8	6	North Gaza Branch فرع شمال غزة	
2173	1356	817	516	368	148	540	336	204	616	363	253	501	289	212	Total المجموع	

Distribution of Students In Marketing Specialization
By Branches \ Study Centers , Academic Level , Gender

الفصل الدراسي الثاني من العام الجامعي 2015 / 2016

" 1152 "

عدد الطلبة حسب المستوى الدراسي															الفروع / المراكز الدراسية	
المجموع Total			مستوى رابعة Level 4			مستوى ثالثة Level 3			مستوى ثانية Level 2			مستوى أولى Level 1			Branches \ Study Centers	
			200-100			99-67			66-34			33-0				
المجموع	إناث	ذكور	المجموع	إناث	ذكور	المجموع	إناث	ذكور	المجموع	إناث	ذكور	المجموع	إناث	ذكور	الجنس	
Total	Female	Male	Total	Female	Male	Total	Female	Male	Total	Female	Male	Total	Female	Male	Gender	
1	0	1	0	0	0	0	0	0	0	0	0	1	0	1	Al-Quds Branch فروع القدس	
9	5	4	1	0	1	0	0	0	3	1	2	5	4	1	Ezareyah Services Study Center مركز خدمات العيزرية الدراسي	
107	49	58	34	18	16	26	13	13	25	10	15	22	8	14	Ramallah & Al-Bireh Branch فروع رام الله والبيرة	
0	0	0	0	0	0	0	0	0	0	0	0	0	0	0	Jericho Branch فروع أريحا	
138	25	113	26	6	20	36	10	26	40	4	36	36	5	31	Nablus Branch فروع نابلس	
27	13	14	12	7	5	2	1	1	7	4	3	6	1	5	Tubas Branch فروع طوباس	
46	11	35	7	2	5	9	3	6	14	5	9	16	1	15	Qalqilya Branch فروع قلقيلية	
22	7	15	3	2	1	4	3	1	8	1	7	7	1	6	Salfeet Branch فروع سلفيت	
4	1	3	0	0	0	2	0	2	1	0	1	1	1	0	Bedia Services Study Center مركز خدمات بديا الدراسي	
104	24	80	26	8	18	28	10	18	27	3	24	23	3	20	Tulkarm Branch فروع طولكرم	
119	37	82	19	6	13	23	9	14	49	15	34	28	7	21	Jenin Branch فروع جنين	
52	18	34	13	4	9	14	5	9	14	5	9	11	4	7	Bethlehem Branch فروع بيت لحم	
87	20	67	21	8	13	22	6	16	18	3	15	26	3	23	Hebron Branch فروع الخليل	
18	8	10	4	2	2	7	3	4	5	3	2	2	0	2	Dora Branch فروع دورا	
2	1	1	2	1	1	0	0	0	0	0	0	0	0	0	Yatta Branch فروع يطا	
23	5	18	8	2	6	5	1	4	4	0	4	6	2	4	Gaza Branch فروع غزة	
2	0	2	2	0	2	0	0	0	0	0	0	0	0	0	Al-Wosta Branch فروع الوسطى	
4	0	4	0	0	0	0	0	0	3	0	3	1	0	1	Khanyounis Branch فروع خان يونس	
2	0	2	0	0	0	1	0	1	0	0	0	1	0	1	Rafah Branch فروع رفح	
5	0	5	0	0	0	2	0	2	1	0	1	2	0	2	North Gaza Branch فروع شمال غزة	
772	224	548	178	66	112	181	64	117	219	54	165	194	40	154	Total المجموع	

Distribution of Students In Health Management Specialization
By Branches \ Study Centers , Academic Level , Gender

الفصل الدراسي الثاني من العام الجامعي 2015 / 2016

" 1152 "

عدد الطلبة حسب المستوى الدراسي															الفروع / المراكز الدراسية	
المجموع Total			مستوى رابعة Level 4			مستوى ثالثة Level 3			مستوى ثانية Level 2			مستوى أولى Level 1			Branches \ Study Centers	
			200-100			99-67			66-34			33-0				
المجموع	إناث	ذكور	المجموع	إناث	ذكور	المجموع	إناث	ذكور	المجموع	إناث	ذكور	المجموع	إناث	ذكور	الجنس	
Total	Female	Male	Total	Female	Male	Total	Female	Male	Total	Female	Male	Total	Female	Male	Gender	
6	6	0	0	0	0	0	0	0	1	1	0	5	5	0	Al-Quds Branch فروع القدس	
56	37	19	0	0	0	6	3	3	21	17	4	29	17	12	Ezareyah Services Study Center مركز خدمات العيزرية الدراسي	
641	514	127	98	86	12	133	111	22	179	144	35	231	173	58	Ramallah & Al-Bireh Branch فروع رام الله والبيرة	
86	67	19	0	0	0	5	3	2	27	25	2	54	39	15	Jericho Branch فروع أريحا	
1223	937	286	150	115	35	268	214	54	363	278	85	442	330	112	Nablus Branch فروع نابلس	
195	149	46	4	3	1	30	24	6	80	60	20	81	62	19	Tubas Branch فروع طوباس	
229	190	39	2	1	1	25	22	3	97	78	19	105	89	16	Qalqilya Branch فروع قلقيلية	
167	140	27	9	9	0	19	18	1	65	59	6	74	54	20	Salfeet Branch فروع سلفيت	
0	0	0	0	0	0	0	0	0	0	0	0	0	0	0	Bedyia Services Study Center مركز خدمات بديا الدراسي	
383	314	69	7	5	2	43	37	6	148	120	28	185	152	33	Tulkarm Branch فروع طولكرم	
897	771	126	13	12	1	112	102	10	351	307	44	421	350	71	Jenin Branch فروع جنين	
511	426	85	11	9	2	38	35	3	151	132	19	311	250	61	Bethlehem Branch فروع بيت لحم	
749	615	134	66	53	13	137	116	21	258	204	54	288	242	46	Hebron Branch فروع الخليل	
209	172	37	1	1	0	20	15	5	58	47	11	130	109	21	Dora Branch فروع دورا	
216	184	32	3	3	0	24	22	2	72	59	13	117	100	17	Yatta Branch فروع يطا	
494	199	295	81	30	51	122	46	76	145	62	83	146	61	85	Gaza Branch فروع غزة	
374	194	180	34	14	20	92	45	47	136	75	61	112	60	52	Al-Wosta Branch فروع الوسطى	
298	126	172	49	21	28	70	24	46	99	44	55	80	37	43	Khanyounis Branch فروع خان يونس	
418	221	197	22	12	10	105	43	62	174	93	81	117	73	44	Rafah Branch فروع رفح	
542	292	250	85	36	49	136	79	57	173	91	82	148	86	62	North Gaza Branch فروع شمال غزة	
7694	5554	2140	635	410	225	1385	959	426	2598	1896	702	3076	2289	787	Total المجموع	

Distribution of Students Not Specialized In Administrative & Economic Sciences Faculty
By Branches \ Study Centers , Academic Level , Gender

الفصل الدراسي الثاني من العام الجامعي 2015 / 2016

" 1152 "

عدد الطلبة حسب المستوى الدراسي															الفروع / المراكز الدراسية	
المجموع Total			مستوى رابعة Level 4			مستوى ثالثة Level 3			مستوى ثانيا Level 2			مستوى اولى Level 1			Branches \ Study Centers	
			200-100			99-67			66-34			33-0				
المجموع	إناث	ذكور	المجموع	إناث	ذكور	المجموع	إناث	ذكور	المجموع	إناث	ذكور	المجموع	إناث	ذكور	الجنس	
Total	Female	Male	Total	Female	Male	Total	Female	Male	Total	Female	Male	Total	Female	Male	Gender	
0	0	0	0	0	0	0	0	0	0	0	0	0	0	0	فرع القدس Al-Quds Branch	
1	0	1	0	0	0	0	0	0	0	0	0	1	0	1	مركز خدمات العيزرية الدراسي Ezareyah Services Study Center	
16	2	14	0	0	0	0	0	0	1	0	1	15	2	13	فرع رام الله والبيرة Ramallah & Al-Bireh Branch	
2	0	2	0	0	0	0	0	0	1	0	1	1	0	1	فرع أريحا Jericho Branch	
4	0	4	0	0	0	0	0	0	0	0	0	4	0	4	فرع نابلس Nablus Branch	
0	0	0	0	0	0	0	0	0	0	0	0	0	0	0	فرع طوباس Tubas Branch	
0	0	0	0	0	0	0	0	0	0	0	0	0	0	0	فرع قلقيلية Qalqilya Branch	
1	0	1	0	0	0	0	0	0	0	0	0	1	0	1	فرع سلفيت Salfeet Branch	
2	0	2	0	0	0	0	0	0	0	0	0	2	0	2	مركز خدمات بديا الدراسي Bedyia Services Study Center	
4	0	4	0	0	0	0	0	0	2	0	2	2	0	2	فرع طولكرم Tulkarm Branch	
1	0	1	0	0	0	0	0	0	0	0	0	1	0	1	فرع جنين Jenin Branch	
0	0	0	0	0	0	0	0	0	0	0	0	0	0	0	فرع بيت لحم Bethlehem Branch	
0	0	0	0	0	0	0	0	0	0	0	0	0	0	0	فرع الخليل Hebron Branch	
3	1	2	0	0	0	0	0	0	1	0	1	2	1	1	فرع دورا Dora Branch	
0	0	0	0	0	0	0	0	0	0	0	0	0	0	0	فرع يطا Yatta Branch	
0	0	0	0	0	0	0	0	0	0	0	0	0	0	0	فرع غزة Gaza Branch	
0	0	0	0	0	0	0	0	0	0	0	0	0	0	0	فرع الوسطى Al-Wosta Branch	
0	0	0	0	0	0	0	0	0	0	0	0	0	0	0	فرع خان يونس Khanyounis Branch	
0	0	0	0	0	0	0	0	0	0	0	0	0	0	0	فرع رفح Rafah Branch	
0	0	0	0	0	0	0	0	0	0	0	0	0	0	0	فرع شمال غزة North Gaza Branch	
34	3	31	0	0	0	0	0	0	5	0	5	29	3	26	المجموع Total	

Distribution Of Students In Education Faculty By Specialization , Branches \ Study Centers , Gender

الفصل الدراسي الثاني من العام الجامعي 2015 / 2016

" 1152 "

التخصص Specialization																											المرحلة الأساسية الأولى			تعليم التربية الإسلامية			اللغة العربية وأساليب تدريسها			اللغة الإنجليزية وأساليب تدريسها			تعليم الاجتماعيات			الرياضيات وأساليب تدريسها			تعليم العلوم			غير المتخصص			المجموع			الفروع / المراكز الدراسية Branches \ Study Centers
Total			Not Specialized			Teaching Science			Mathematics and its Teaching Methods			Teaching Social Studies			English Language and its Teaching Methods			Arabic Language and its Teaching Methods			Teaching Islamic Education			Elementary Education						الجنس Gender																								
المجموع	إناث	ذكور	المجموع	إناث	ذكور	المجموع	إناث	ذكور	المجموع	إناث	ذكور	المجموع	إناث	ذكور	المجموع	إناث	ذكور	المجموع	إناث	ذكور	المجموع	إناث	ذكور	المجموع	إناث	ذكور	المجموع	إناث	ذكور																									
Total	Female	Male	Total	Female	Male	Total	Female	Male	Total	Female	Male	Total	Female	Male	Total	Female	Male	Total	Female	Male	Total	Female	Male	Total	Female	Male	Total	Female	Male																									
258	212	46	5	4	1	0	0	0	16	16	0	15	13	2	35	33	2	22	15	7	88	56	32	77	75	2	Al-Quds Branch			فرع القدس																								
115	108	7	0	0	0	0	0	0	5	4	1	12	9	3	13	12	1	9	9	0	18	17	1	58	57	1	Ezareyah Services Study Center			مركز خدمات العيزرية الدراسي																								
1586	1366	220	30	24	6	50	46	4	133	122	11	202	158	44	320	280	40	91	77	14	173	118	55	587	541	46	Ramallah & Al-Bireh Branch			فرع رام الله والبيرة																								
292	251	41	4	4	0	0	0	0	24	20	4	33	18	15	61	57	4	25	23	2	29	24	5	116	105	11	Jericho Branch			فرع أريحا																								
1958	1609	349	54	44	10	65	61	4	233	199	34	348	267	81	281	248	33	246	196	50	156	113	43	575	481	94	Nablus Branch			فرع نابلس																								
532	427	105	9	8	1	1	1	0	74	69	5	76	60	16	83	66	17	37	34	3	46	34	12	206	155	51	Tubas Branch			فرع طوباس																								
846	725	121	15	11	4	50	47	3	125	112	13	126	85	41	210	189	21	144	131	13	73	57	16	103	93	10	Qalqilya Branch			فرع قلقيلية																								
221	177	44	6	6	0	0	0	0	29	25	4	47	33	14	42	35	7	19	15	4	39	25	14	39	38	1	Salfeet Branch			فرع سلفيت																								
277	239	38	3	2	1	0	0	0	34	30	4	28	24	4	43	41	2	45	40	5	40	31	9	84	71	13	Bedy Services Study Center			مركز خدمات بديا الدراسي																								
1278	1029	249	16	11	5	34	31	3	147	124	23	250	192	58	296	260	36	169	135	34	103	77	26	263	199	64	Tulkarm Branch			فرع طولكرم																								
2591	2140	451	53	43	10	124	107	17	167	149	18	405	324	81	399	363	36	289	245	44	308	238	70	846	671	175	Jenin Branch			فرع جنين																								
1079	909	170	29	26	3	0	0	0	115	104	11	188	139	49	155	138	17	129	112	17	119	89	30	344	301	43	Bethlehem Branch			فرع بيت لحم																								
1345	1119	226	28	23	5	85	73	12	140	122	18	166	125	41	167	147	20	180	155	25	163	119	44	416	355	61	Hebron Branch			فرع الخليل																								
658	557	101	18	14	4	0	0	0	64	55	9	120	99	21	81	66	15	82	69	13	84	70	14	209	184	25	Dora Branch			فرع دورا																								
523	428	95	11	10	1	0	0	0	51	45	6	93	73	20	96	81	15	49	41	8	82	64	18	141	114	27	Yatta Branch			فرع يطا																								
1010	687	323	8	5	3	0	0	0	91	51	40	44	7	37	177	118	59	105	75	30	74	27	47	511	404	107	Gaza Branch			فرع غزة																								
622	481	141	2	1	1	0	0	0	52	38	14	11	5	6	76	56	20	70	59	11	38	23	15	373	299	74	Al-Wosta Branch			فرع الوسطى																								
494	313	181	3	3	0	0	0	0	48	29	19	13	5	8	69	44	25	39	31	8	39	16	23	283	185	98	Khanyounis Branch			فرع خان يونس																								
852	635	217	4	3	1	0	0	0	62	41	21	10	5	5	106	88	18	98	76	22	59	32	27	513	390	123	Rafah Branch			فرع رفح																								
1547	1095	452	18	11	7	0	0	0	153	96	57	53	22	31	211	160	51	292	205	87	73	42	31	747	559	188	North Gaza Branch			فرع شمال غزة																								
18084	14507	3577	316	253	63	409	366	43	1763	1451	312	2240	1663	577	2921	2482	439	2140	1743	397	1804	1272	532	6491	5277	1214	Total			المجموع																								

تخصص تعليم العلوم مطروح في الفروع التالية (رام الله ، نابلس ، طوباس ، قلقيلية ، جنين ، طولكرم ، الخليل) فقطو الطلبة المسجلين في باقي الفروع قدامى .

Distribution Of Old Students In Education Faculty By Specialization , Branches \ Study Centers , Gender

الفصل الدراسي الثاني من العام الجامعي 2015 / 2016

" 1152 "

Specialization التخصص																											المرحلة الأساسية الأولى			تعليم التربية الإسلامية			اللغة العربية وأساليب تدريسها			اللغة الإنجليزية وأساليب تدريسها			تعليم الاجتماعيات			الرياضيات وأساليب تدريسها			تعليم العلوم			غير المتخصص			المجموع			الفروع / المراكز الدراسية		
Total			Not Specialized			Teaching Science			Mathematics and its Teaching Methods			Teaching Social Studies			English Language and its Teaching Methods			Arabic Language and its Teaching Methods			Teaching Islamic Education			Elementary Education			Branches \ Study Centers			الجنس																										
المجموع	إناث	ذكور	المجموع	إناث	ذكور	المجموع	إناث	ذكور	المجموع	إناث	ذكور	المجموع	إناث	ذكور	المجموع	إناث	ذكور	المجموع	إناث	ذكور	المجموع	إناث	ذكور	المجموع	إناث	ذكور	المجموع	إناث	ذكور	المجموع	إناث	ذكور	المجموع	إناث	ذكور																					
Total	Female	Male	Total	Female	Male	Total	Female	Male	Total	Female	Male	Total	Female	Male	Total	Female	Male	Total	Female	Male	Total	Female	Male	Total	Female	Male	Total	Female	Male	Total	Female	Male	Total	Female	Male																					
232	191	41	1	1	0	0	0	0	12	12	0	12	10	2	33	31	2	20	14	6	82	53	29	72	70	2	Al-Quds Branch			فرع القدس																										
108	101	7	0	0	0	0	0	0	4	3	1	12	9	3	13	12	1	7	7	0	18	17	1	54	53	1	Ezareyah Services Study Center			مركز خدمات العيزرية الدراسي																										
1546	1337	209	22	17	5	48	44	4	131	120	11	197	155	42	320	280	40	90	77	13	163	114	49	575	530	45	Ramallah & Al-Bireh Branch			فرع رام الله والبيرة																										
284	246	38	3	3	0	0	0	0	24	20	4	33	18	15	61	57	4	25	23	2	28	24	4	110	101	9	Jericho Branch			فرع أريحا																										
1898	1565	333	36	27	9	63	59	4	225	194	31	345	267	78	280	247	33	243	194	49	150	109	41	556	468	88	Nablus Branch			فرع نابلس																										
518	418	100	4	4	0	1	1	0	73	68	5	75	59	16	82	66	16	37	34	3	44	34	10	202	152	50	Tubas Branch			فرع طوباس																										
826	709	117	10	8	2	49	46	3	123	110	13	125	84	41	210	189	21	139	128	11	70	54	16	100	90	10	Qalqilya Branch			فرع قلقيلية																										
219	175	44	6	6	0	0	0	0	28	24	4	47	33	14	42	35	7	19	15	4	39	25	14	38	37	1	Salfet Branch			فرع سلفيت																										
269	233	36	1	1	0	0	0	0	31	28	3	28	24	4	42	40	2	45	40	5	39	30	9	83	70	13	Bedy Services Study Center			مركز خدمات بديا الدراسي																										
1243	1003	240	10	7	3	31	28	3	142	121	21	245	187	58	295	259	36	167	133	34	99	74	25	254	194	60	Tulkarm Branch			فرع طولكرم																										
2524	2093	431	36	29	7	120	104	16	163	146	17	399	322	77	399	363	36	287	245	42	296	231	65	824	653	171	Jenin Branch			فرع جنين																										
1063	894	169	25	22	3	0	0	0	111	100	11	188	139	49	155	138	17	128	111	17	117	88	29	339	296	43	Bethlehem Branch			فرع بيت لحم																										
1281	1068	213	11	10	1	82	71	11	136	118	18	162	124	38	166	146	20	175	151	24	153	111	42	396	337	59	Hebron Branch			فرع الخليل																										
638	543	95	10	8	2	0	0	0	62	54	8	118	97	21	81	66	15	81	68	13	80	68	12	206	182	24	Dora Branch			فرع دورا																										
506	414	92	8	7	1	0	0	0	51	45	6	91	72	19	96	81	15	49	41	8	78	61	17	133	107	26	Yatta Branch			فرع يطا																										
981	667	314	4	2	2	0	0	0	89	51	38	43	7	36	174	116	58	101	71	30	70	25	45	500	395	105	Gaza Branch			فرع غزة																										
600	468	132	1	0	1	0	0	0	48	36	12	10	5	5	74	56	18	68	57	11	35	22	13	364	292	72	Al-Wosta Branch			فرع الوسطى																										
486	306	180	0	0	0	0	0	0	48	29	19	13	5	8	69	44	25	39	31	8	39	16	23	278	181	97	Khanyounis Branch			فرع خان يونس																										
822	618	204	1	1	0	0	0	0	56	38	18	10	5	5	105	87	18	94	73	21	56	31	25	500	383	117	Rafah Branch			فرع رفح																										
1505	1067	438	13	8	5	0	0	0	148	94	54	51	21	30	208	158	50	282	199	83	71	41	30	732	546	186	North Gaza Branch			فرع شمال غزة																										
17549	14116	3433	202	161	41	394	353	41	1705	1411	294	2204	1643	561	2905	2471	434	2096	1712	384	1727	1228	499	6316	5137	1179	Total			المجموع																										

تخصص تعليم العلوم مطروح في الفروع التالية (رام الله ، نابلس ، طوباس ، قلقيلية ، جنين ، طولكرم ، الخليل) فقطو الطلبة المسجلين في باقي الفروع قدامى .

التخصص Specialization																											المرحلة الأساسية الأولى			تعليم التربية الإسلامية			اللغة العربية وأساليب تدريسها			اللغة الإنجليزية وأساليب تدريسها			تعليم الاجتماعيات			الرياضيات وأساليب تدريسها			تعليم العلوم			غير المتخصص			المجموع			الفروع / المراكز الدراسية		
Teaching Science									Mathematics and its Teaching Methods			Teaching Social Studies			English Language and its Teaching Methods			Arabic Language and its Teaching Methods			Teaching Islamic Education			Elementary Education			Branches \ Study Centers																													
المجموع			إناث			ذكور			المجموع			إناث			ذكور			المجموع			إناث			ذكور			المجموع			إناث			ذكور			المجموع			إناث			ذكور			الجنس											
Total	Female	Male	Total	Female	Male	Total	Female	Male	Total	Female	Male	Total	Female	Male	Total	Female	Male	Total	Female	Male	Total	Female	Male	Total	Female	Male	Total	Female	Male	Total	Female	Male	Total	Female	Male	Gender																				
26	21	5	4	3	1	0	0	0	4	4	0	3	3	0	2	2	0	2	1	1	6	3	3	5	5	0	Al-Quds Branch			فرع القدس																										
7	7	0	0	0	0	0	0	0	1	1	0	0	0	0	0	0	0	2	2	0	0	0	0	4	4	0	Ezareyah Services Study Center			مركز خدمات العزيرية الدراسي																										
40	29	11	8	7	1	2	2	0	2	2	0	5	3	2	0	0	0	1	0	1	10	4	6	12	11	1	Ramallah & Al-Bireh Branch			فرع رام الله والبيرة																										
8	5	3	1	1	0	0	0	0	0	0	0	0	0	0	0	0	0	0	0	0	1	0	1	6	4	2	Jericho Branch			فرع أريحا																										
60	44	16	18	17	1	2	2	0	8	5	3	3	0	3	1	1	0	3	2	1	6	4	2	19	13	6	Nablus Branch			فرع نابلس																										
14	9	5	5	4	1	0	0	0	1	1	0	1	1	0	1	0	1	0	0	0	2	0	2	4	3	1	Tubas Branch			فرع طوباس																										
20	16	4	5	3	2	1	1	0	2	2	0	1	1	0	0	0	0	5	3	2	3	3	0	3	3	0	Qalqilya Branch			فرع قلقيلية																										
2	2	0	0	0	0	0	0	0	1	1	0	0	0	0	0	0	0	0	0	0	0	0	0	1	1	0	Salfeet Branch			فرع سلفيت																										
8	6	2	2	1	1	0	0	0	3	2	1	0	0	0	1	1	0	0	0	0	1	1	0	1	1	0	Bedy Services Study Center			مركز خدمات بديا الدراسي																										
35	26	9	6	4	2	3	3	0	5	3	2	5	5	0	1	1	0	2	2	0	4	3	1	9	5	4	Tulkarm Branch			فرع طولكرم																										
67	47	20	17	14	3	4	3	1	4	3	1	6	2	4	0	0	0	2	0	2	12	7	5	22	18	4	Jenin Branch			فرع جنين																										
16	15	1	4	4	0	0	0	0	4	4	0	0	0	0	0	0	0	1	1	0	2	1	1	5	5	0	Bethlehem Branch			فرع بيت لحم																										
64	51	13	17	13	4	3	2	1	4	4	0	4	1	3	1	1	0	5	4	1	10	8	2	20	18	2	Hebron Branch			فرع الخليل																										
20	14	6	8	6	2	0	0	0	2	1	1	2	2	0	0	0	0	1	1	0	4	2	2	3	2	1	Dora Branch			فرع دورا																										
17	14	3	3	3	0	0	0	0	0	0	0	2	1	1	0	0	0	0	0	0	4	3	1	8	7	1	Yatta Branch			فرع يطا																										
29	20	9	4	3	1	0	0	0	2	0	2	1	0	1	3	2	1	4	4	0	4	2	2	11	9	2	Gaza Branch			فرع غزة																										
22	13	9	1	1	0	0	0	0	4	2	2	1	0	1	2	0	2	2	2	0	3	1	2	9	7	2	Al-Wosta Branch			فرع الوسطى																										
8	7	1	3	3	0	0	0	0	0	0	0	0	0	0	0	0	0	0	0	0	0	0	0	5	4	1	Khanyounis Branch			فرع خان يونس																										
30	17	13	3	2	1	0	0	0	6	3	3	0	0	0	1	1	0	4	3	1	3	1	2	13	7	6	Rafah Branch			فرع رفح																										
42	28	14	5	3	2	0	0	0	5	2	3	2	1	1	3	2	1	10	6	4	2	1	1	15	13	2	North Gaza Branch			فرع شمال غزة																										
535	391	144	114	92	22	15	13	2	58	40	18	36	20	16	16	11	5	44	31	13	77	44	33	175	140	35	Total			المجموع																										

تخصص تعليم العلوم مطروح في الفروع التالية (رام الله ، نابلس ، طوباس ، قلقيلية ، جنين ، طولكرم ، الخليل) فقطو الطلبة المسجلين في باقي الفروع قدامي .

عدد الطلبة حسب المستوى الدراسي															الفروع / المراكز الدراسية	
المجموع Total			مستوى رابعة Level 4			مستوى ثالثة Level 3			مستوى ثانية Level 2			مستوى أولى Level 1			Branches \ Study Centers	
			200-100			99-67			66-34			33-0				
المجموع	إناث	ذكور	المجموع	إناث	ذكور	المجموع	إناث	ذكور	المجموع	إناث	ذكور	المجموع	إناث	ذكور	الجنس	
Total	Female	Male	Total	Female	Male	Total	Female	Male	Total	Female	Male	Total	Female	Male	Gender	
258	212	46	48	43	5	52	46	6	95	70	25	63	53	10	Al-Quds Branch فروع القدس	
115	108	7	25	24	1	33	31	2	25	24	1	32	29	3	Ezareyah Services Study Center مركز خدمات العيزرية الدراسي	
1586	1366	220	453	387	66	395	356	39	371	313	58	367	310	57	Ramallah & Al-Bireh Branch فروع رام الله والبيرة	
292	251	41	78	63	15	75	68	7	65	55	10	74	65	9	Jericho Branch فروع أريحا	
1958	1609	349	560	478	82	520	440	80	497	406	91	381	285	96	Nablus Branch فروع نابلس	
532	427	105	144	121	23	152	125	27	129	104	25	107	77	30	Tubas Branch فروع طوليس	
846	725	121	259	232	27	200	179	21	241	193	48	146	121	25	Qalqilya Branch فروع قلقيلية	
221	177	44	59	47	12	62	49	13	58	46	12	42	35	7	Salfeet Branch فروع سلفيت	
277	239	38	67	54	13	65	62	3	80	73	7	65	50	15	Bedyah Services Study Center مركز خدمات بديا الدراسي	
1278	1029	249	362	300	62	345	282	63	327	256	71	244	191	53	Tulkarm Branch فروع طولكرم	
2591	2140	451	668	573	95	664	552	112	682	561	121	577	454	123	Jenin Branch فروع جنين	
1079	909	170	316	268	48	264	223	41	257	213	44	242	205	37	Bethlehem Branch فروع بيت لحم	
1345	1119	226	351	295	56	357	301	56	321	271	50	316	252	64	Hebron Branch فروع الخليل	
658	557	101	217	181	36	160	143	17	139	116	23	142	117	25	Dora Branch فروع دورا	
523	428	95	132	103	29	136	108	28	122	107	15	133	110	23	Yatta Branch فروع يطا	
1010	687	323	272	188	84	288	193	95	248	159	89	202	147	55	Gaza Branch فروع غزة	
622	481	141	190	145	45	140	120	20	166	123	43	126	93	33	Al-Wosta Branch فروع الوسطى	
494	313	181	168	112	56	117	76	41	119	75	44	90	50	40	Khanyounis Branch فروع خان يونس	
852	635	217	218	151	67	187	145	42	207	164	43	240	175	65	Rafah Branch فروع رفح	
1547	1095	452	452	299	153	357	248	109	374	276	98	364	272	92	North Gaza Branch فروع شمال غزة	
18084	14507	3577	5039	4064	975	4569	3747	822	4523	3605	918	3953	3091	862	Total المجموع	

Distribution of Students In Elementary Education Specialization
By Branches \ Study Centers , Academic Level , Gender

الفصل الدراسي الثاني من العام الجامعي 2015 / 2016

" 1152 "

عدد الطلبة حسب المستوى الدراسي															الفروع / المراكز الدراسية	
المجموع Total			مستوى رابعة Level 4			مستوى ثالثة Level 3			مستوى ثانية Level 2			مستوى أولى Level 1			Branches \ Study Centers	
			200-100			99-67			66-34			33-0				
المجموع	إناث	ذكور	المجموع	إناث	ذكور	المجموع	إناث	ذكور	المجموع	إناث	ذكور	المجموع	إناث	ذكور	الجنس	
Total	Female	Male	Total	Female	Male	Total	Female	Male	Total	Female	Male	Total	Female	Male	Gender	
77	75	2	12	12	0	16	15	1	28	27	1	21	21	0	Al-Quds Branch فرع القدس	
58	57	1	12	12	0	12	12	0	14	13	1	20	20	0	Ezareyah Services Study Center مركز خدمات العيزرية الدراسي	
587	541	46	180	163	17	141	132	9	118	104	14	148	142	6	Ramallah & Al-Birah Branch فرع رام الله والبيرة	
116	105	11	24	24	0	23	20	3	28	24	4	41	37	4	Jericho Branch فرع أريحا	
575	481	94	155	130	25	156	139	17	137	114	23	127	98	29	Nablus Branch فرع نابلس	
206	155	51	52	45	7	57	41	16	51	38	13	46	31	15	Tubas Branch فرع طوباس	
103	93	10	22	19	3	17	16	1	31	27	4	33	31	2	Qalqilya Branch فرع قلقيلية	
39	38	1	2	2	0	19	18	1	9	9	0	9	9	0	Salfet Branch فرع سلفيت	
84	71	13	12	9	3	21	21	0	26	23	3	25	18	7	Bedy Services Study Center مركز خدمات بديا الدراسي	
263	199	64	60	46	14	77	63	14	70	53	17	56	37	19	Tulkarm Branch فرع طولكرم	
846	671	175	178	146	32	194	158	36	240	187	53	234	180	54	Jenin Branch فرع جنين	
344	301	43	92	78	14	74	70	4	99	84	15	79	69	10	Bethlehem Branch فرع بيت لحم	
416	355	61	84	71	13	96	87	9	112	95	17	124	102	22	Hebron Branch فرع الخليل	
209	184	25	76	66	10	47	42	5	41	35	6	45	41	4	Dora Branch فرع دورا	
141	114	27	27	19	8	24	19	5	45	38	7	45	38	7	Yatta Branch فرع يطا	
511	404	107	142	116	26	160	122	38	119	90	29	90	76	14	Gaza Branch فرع غزة	
373	299	74	126	94	32	92	79	13	98	82	16	57	44	13	Al-Wosta Branch فرع الوسطى	
283	185	98	95	64	31	79	53	26	65	43	22	44	25	19	Khanyounis Branch فرع خان يونس	
513	390	123	163	115	48	120	96	24	120	100	20	110	79	31	Rafah Branch فرع رفح	
747	559	188	254	174	80	189	132	57	175	141	34	129	112	17	North Gaza Branch فرع شمال غزة	
6491	5277	1214	1768	1405	363	1614	1335	279	1626	1327	299	1483	1210	273	Total المجموع	

Distribution of Students In Teaching Islamic Education Specialization
By Branches \ Study Centers , Academic Level , Gender

الفصل الدراسي الثاني من العام الجامعي 2015 / 2016

" 1152 "

عدد الطلبة حسب المستوى الدراسي															الفروع / المراكز الدراسية	
المجموع Total			مستوى رابعة Level 4			مستوى ثالثة Level 3			مستوى ثانية Level 2			مستوى أولى Level 1			Branches \ Study Centers	
			200-100			99-67			66-34			33-0				
المجموع	إناث	ذكور	المجموع	إناث	ذكور	المجموع	إناث	ذكور	المجموع	إناث	ذكور	المجموع	إناث	ذكور	الجنس	
Total	Female	Male	Total	Female	Male	Total	Female	Male	Total	Female	Male	Total	Female	Male	Gender	
88	56	32	14	13	1	17	14	3	43	22	21	14	7	7	Al-Quds Branch فرع القدس	
18	17	1	5	5	0	6	6	0	3	3	0	4	3	1	Ezareyah Services Study Center مركز خدمات العيزرية الدراسي	
173	118	55	43	29	14	40	29	11	41	34	7	49	26	23	Ramallah & Al-Birah Branch فرع رام الله والبيرة	
29	24	5	9	8	1	11	10	1	4	3	1	5	3	2	Jericho Branch فرع أريحا	
156	113	43	39	31	8	40	31	9	37	27	10	40	24	16	Nablus Branch فرع نابلس	
46	34	12	10	8	2	7	5	2	15	11	4	14	10	4	Tubas Branch فرع طوباس	
73	57	16	26	22	4	19	15	4	12	9	3	16	11	5	Qalqilya Branch فرع قلقيلية	
39	25	14	12	8	4	11	6	5	11	7	4	5	4	1	Salfet Branch فرع سلفيت	
40	31	9	13	7	6	10	9	1	10	9	1	7	6	1	Bedyia Services Study Center مركز خدمات بديا الدراسي	
103	77	26	41	36	5	22	14	8	22	13	9	18	14	4	Tulkarm Branch فرع طولكرم	
308	238	70	72	58	14	78	56	22	77	62	15	81	62	19	Jenin Branch فرع جنين	
119	89	30	39	29	10	28	22	6	27	22	5	25	16	9	Bethlehem Branch فرع بيت لحم	
163	119	44	46	33	13	40	26	14	40	31	9	37	29	8	Hebron Branch فرع الخليل	
84	70	14	30	27	3	16	15	1	19	14	5	19	14	5	Dora Branch فرع دورا	
82	64	18	20	17	3	23	16	7	11	9	2	28	22	6	Yatta Branch فرع يطا	
74	27	47	19	9	10	21	4	17	15	6	9	19	8	11	Gaza Branch فرع غزة	
38	23	15	8	7	1	7	4	3	11	5	6	12	7	5	Al-Wosta Branch فرع الوسطى	
39	16	23	9	3	6	10	4	6	12	8	4	8	1	7	Khanyounis Branch فرع خان يونس	
59	32	27	16	8	8	12	9	3	13	8	5	18	7	11	Rafah Branch فرع رفح	
73	42	31	16	9	7	16	11	5	24	12	12	17	10	7	North Gaza Branch فرع شمال غزة	
1804	1272	532	487	367	120	434	306	128	447	315	132	436	284	152	Total المجموع	

Distribution of Students In Arabic Language and its Teaching Methods Specialization
By Branches \ Study Centers , Academic Level , Gender

الفصل الدراسي الثاني من العام الجامعي 2015 / 2016

" 1152 "

عدد الطلبة حسب المستوى الدراسي															الفروع / المراكز الدراسية	
المجموع Total			مستوى رابعة Level 4			مستوى ثالثة Level 3			مستوى ثانية Level 2			مستوى أولى Level 1			Branches \ Study Centers	
			200-100			99-67			66-34			33-0				
المجموع	إناث	ذكور	المجموع	إناث	ذكور	المجموع	إناث	ذكور	المجموع	إناث	ذكور	المجموع	إناث	ذكور	الجنس	
Total	Female	Male	Total	Female	Male	Total	Female	Male	Total	Female	Male	Total	Female	Male	Gender	
22	15	7	7	4	3	6	5	1	6	4	2	3	2	1	Al-Quds Branch فرع القدس	
9	9	0	1	1	0	2	2	0	4	4	0	2	2	0	Ezareyah Services Study Center مركز خدمات العزيرة الدراسي	
91	77	14	30	26	4	17	16	1	24	19	5	20	16	4	Ramallah & Al-Birah Branch فرع رام الله والبيرة	
25	23	2	8	7	1	7	7	0	7	7	0	3	2	1	Jericho Branch فرع أريحا	
246	196	50	90	78	12	67	53	14	57	43	14	32	22	10	Nablus Branch فرع نابلس	
37	34	3	13	12	1	11	11	0	9	8	1	4	3	1	Tubas Branch فرع طوباس	
144	131	13	44	41	3	35	34	1	42	35	7	23	21	2	Qalqilya Branch فرع قلقيلية	
19	15	4	8	7	1	2	2	0	6	4	2	3	2	1	Salfet Branch فرع سلفيت	
45	40	5	14	13	1	10	9	1	13	11	2	8	7	1	Bedyia Services Study Center مركز خدمات بديا الدراسي	
169	135	34	53	43	10	52	45	7	37	29	8	27	18	9	Tulkarm Branch فرع طولكرم	
289	245	44	102	93	9	72	63	9	69	58	11	46	31	15	Jenin Branch فرع جنين	
129	112	17	41	38	3	34	27	7	24	22	2	30	25	5	Bethlehem Branch فرع بيت لحم	
180	155	25	69	59	10	51	45	6	33	30	3	27	21	6	Hebron Branch فرع الخليل	
82	69	13	36	27	9	25	22	3	9	9	0	12	11	1	Dora Branch فرع دورا	
49	41	8	17	11	6	11	10	1	12	11	1	9	9	0	Yatta Branch فرع يطا	
105	75	30	29	18	11	37	28	9	22	18	4	17	11	6	Gaza Branch فرع غزة	
70	59	11	22	18	4	19	19	0	16	11	5	13	11	2	Al-Wosta Branch فرع الوسطى	
39	31	8	15	12	3	9	8	1	8	7	1	7	4	3	Khanyounis Branch فرع خان يونس	
98	76	22	19	12	7	21	14	7	20	15	5	38	35	3	Rafah Branch فرع رفح	
292	205	87	72	47	25	91	63	28	60	45	15	69	50	19	North Gaza Branch فرع شمال غزة	
2140	1743	397	690	567	123	579	483	96	478	390	88	393	303	90	Total المجموع	

عدد الطلبة حسب المستوى الدراسي															الفروع / المراكز الدراسية	
المجموع Total			مستوى رابعة Level 4			مستوى ثالثة Level 3			مستوى ثانية Level 2			مستوى أولى Level 1			Branches \ Study Centers	
			200-100			99-67			66-34			33-0				
المجموع	إناث	ذكور	المجموع	إناث	ذكور	المجموع	إناث	ذكور	المجموع	إناث	ذكور	المجموع	إناث	ذكور	الجنس Gender	
Total	Female	Male	Total	Female	Male	Total	Female	Male	Total	Female	Male	Total	Female	Male		
35	33	2	8	8	0	7	7	0	11	10	1	9	8	1	Al-Quds Branch فروع القدس	
13	12	1	4	4	0	7	6	1	2	2	0	0	0	0	Ezareyah Services Study Center مركز خدمات العزيرة الدراسية	
320	280	40	82	69	13	87	79	8	99	83	16	52	49	3	Ramallah & Al-Bireh Branch فروع رام الله والبيرة	
61	57	4	11	11	0	22	20	2	12	11	1	16	15	1	Jericho Branch فروع أريحا	
281	248	33	75	69	6	76	66	10	91	83	8	39	30	9	Nablus Branch فروع نابلس	
83	66	17	13	10	3	29	25	4	24	21	3	17	10	7	Tubas Branch فروع طوباس	
210	189	21	59	57	2	54	52	2	71	59	12	26	21	5	Qalqilya Branch فروع قلقيلية	
42	35	7	13	10	3	13	11	2	9	9	0	7	5	2	Salfet Branch فروع سلفيت	
43	41	2	11	9	2	8	8	0	15	15	0	9	9	0	Bedyia Services Study Center مركز خدمات بديا الدراسية	
296	260	36	72	67	5	82	71	11	92	76	16	50	46	4	Tulkarm Branch فروع طولكرم	
399	363	36	107	101	6	107	99	8	135	119	16	50	44	6	Jenin Branch فروع جنين	
155	138	17	44	40	4	40	34	6	41	37	4	30	27	3	Bethlehem Branch فروع بيت لحم	
167	147	20	28	25	3	62	55	7	41	36	5	36	31	5	Hebron Branch فروع الخليل	
81	66	15	22	19	3	20	17	3	25	20	5	14	10	4	Dora Branch فروع دورا	
96	81	15	20	17	3	30	24	6	26	24	2	20	16	4	Yatta Branch فروع يطا	
177	118	59	38	28	10	36	21	15	57	32	25	46	37	9	Gaza Branch فروع غزة	
76	56	20	15	13	2	12	9	3	20	13	7	29	21	8	Al-Wosta Branch فروع الوسطى	
69	44	25	31	21	10	6	3	3	17	9	8	15	11	4	Khanyounis Branch فروع خان يونس	
106	88	18	9	7	2	18	17	1	38	32	6	41	32	9	Rafah Branch فروع رفح	
211	160	51	38	30	8	30	23	7	63	46	17	80	61	19	North Gaza Branch فروع شمال غزة	
2921	2482	439	700	615	85	746	647	99	889	737	152	586	483	103	Total المجموع	

Distribution of Students In Teaching Social Studies Specialization
By Branches \ Study Centers , Academic Level , Gender

الفصل الدراسي الثاني من العام الجامعي 2015 / 2016

" 1152 "

عدد الطلبة حسب المستوى الدراسي															الفروع / المراكز الدراسية	
المجموع Total			مستوى رابعة Level 4			مستوى ثالثة Level 3			مستوى ثانياة Level 2			مستوى اولسى Level 1			Branches \ Study Centers	
			200-100			99-67			66-34			33-0				
المجموع	إناث	ذكور	المجموع	إناث	ذكور	المجموع	إناث	ذكور	المجموع	إناث	ذكور	المجموع	إناث	ذكور	الجنس	
Total	Female	Male	Total	Female	Male	Total	Female	Male	Total	Female	Male	Total	Female	Male	Gender	
15	13	2	3	2	1	4	3	1	4	4	0	4	4	0	Al-Quds Branch فرع القدس	
12	9	3	1	1	0	5	4	1	1	1	0	5	3	2	Ezareyah Services Study Center مركز خدمات العيزرية الدراسي	
202	158	44	53	40	13	65	55	10	43	31	12	41	32	9	Ramallah & Al-Birah Branch فرع رام الله والبيرة	
33	18	15	18	6	12	7	7	0	7	5	2	1	0	1	Jericho Branch فرع أريحا	
348	267	81	110	86	24	91	73	18	100	75	25	47	33	14	Nablus Branch فرع نابلس	
76	60	16	27	20	7	26	22	4	13	9	4	10	9	1	Tubas Branch فرع طوباس	
126	85	41	41	30	11	36	26	10	36	19	17	13	10	3	Qalqilya Branch فرع قلقيلية	
47	33	14	15	11	4	13	8	5	12	8	4	7	6	1	Salfet Branch فرع سلفيت	
28	24	4	7	7	0	7	7	0	8	7	1	6	3	3	Bedyia Services Study Center مركز خدمات بديا الدراسي	
250	192	58	84	65	19	71	55	16	64	46	18	31	26	5	Tulkarm Branch فرع طولكرم	
405	324	81	131	108	23	129	101	28	93	76	17	52	39	13	Jenin Branch فرع جنين	
188	139	49	72	56	16	56	43	13	38	25	13	22	15	7	Bethlehem Branch فرع بيت لحم	
166	125	41	47	40	7	55	43	12	40	29	11	24	13	11	Hebron Branch فرع الخليل	
120	99	21	28	20	8	36	31	5	34	28	6	22	20	2	Dora Branch فرع دورا	
93	73	20	25	19	6	37	30	7	19	16	3	12	8	4	Yatta Branch فرع يطا	
44	7	37	20	5	15	12	2	10	8	0	8	4	0	4	Gaza Branch فرع غزة	
11	5	6	5	2	3	1	1	0	3	1	2	2	1	1	Al-Wosta Branch فرع الوسطى	
13	5	8	4	3	1	2	0	2	4	1	3	3	1	2	Khanyounis Branch فرع خان يونس	
10	5	5	2	2	0	3	1	2	3	0	3	2	2	0	Rafah Branch فرع رفح	
53	22	31	17	4	13	10	7	3	14	4	10	12	7	5	North Gaza Branch فرع شمال غزة	
2240	1663	577	710	527	183	666	519	147	544	385	159	320	232	88	Total المجموع	

Distribution of Students In Mathematics and its Teaching Methods Specialization
By Branches \ Study Centers , Academic Level , Gender

الفصل الدراسي الثاني من العام الجامعي 2015 / 2016

" 1152 "

عدد الطلبة حسب المستوى الدراسي															الفروع / المراكز الدراسية	
المجموع Total			مستوى رابعة Level 4			مستوى ثالثة Level 3			مستوى ثانيا Level 2			مستوى اولى Level 1			Branches \ Study Centers	
			200-100			99-67			66-34			33-0				
المجموع	إناث	ذكور	المجموع	إناث	ذكور	المجموع	إناث	ذكور	المجموع	إناث	ذكور	المجموع	إناث	ذكور	الجنس	
Total	Female	Male	Total	Female	Male	Total	Female	Male	Total	Female	Male	Total	Female	Male	Gender	
16	16	0	4	4	0	2	2	0	3	3	0	7	7	0	Al-Quds Branch فرع القدس	
5	4	1	2	1	1	1	1	0	1	1	0	1	1	0	Ezareyah Services Study Center مركز خدمات العيزرية الدراسي	
133	122	11	49	46	3	31	31	0	35	31	4	18	14	4	Ramallah & Al-Birah Branch فرع رام الله والبيرة	
24	20	4	8	7	1	5	4	1	7	5	2	4	4	0	Jericho Branch فرع أريحا	
233	199	34	66	59	7	71	60	11	54	46	8	42	34	8	Nablus Branch فرع نابلس	
74	69	5	29	26	3	22	21	1	16	16	0	7	6	1	Tubas Branch فرع طوباس	
125	112	13	44	40	4	25	23	2	36	33	3	20	16	4	Qalqilya Branch فرع قلقيلية	
29	25	4	9	9	0	4	4	0	11	9	2	5	3	2	Salfet Branch فرع سلفيت	
34	30	4	10	9	1	9	8	1	7	7	0	8	6	2	Bedyia Services Study Center مركز خدمات بديا الدراسي	
147	124	23	41	34	7	32	26	6	35	32	3	39	32	7	Tulkarm Branch فرع طولكرم	
167	149	18	42	35	7	47	44	3	39	35	4	39	35	4	Jenin Branch فرع جنين	
115	104	11	28	27	1	32	27	5	26	22	4	29	28	1	Bethlehem Branch فرع بيت لحم	
140	122	18	39	35	4	37	31	6	35	32	3	29	24	5	Hebron Branch فرع الخليل	
64	55	9	25	22	3	16	16	0	11	10	1	12	7	5	Dora Branch فرع دورا	
51	45	6	23	20	3	11	9	2	9	9	0	8	7	1	Yatta Branch فرع يطا	
91	51	40	24	12	12	22	16	6	27	13	14	18	10	8	Gaza Branch فرع غزة	
52	38	14	14	11	3	9	8	1	18	11	7	11	8	3	Al-Wosta Branch فرع الوسطى	
48	29	19	14	9	5	11	8	3	13	7	6	10	5	5	Khanyounis Branch فرع خان يونس	
62	41	21	9	7	2	13	8	5	13	9	4	27	17	10	Rafah Branch فرع رفح	
153	96	57	55	35	20	21	12	9	38	28	10	39	21	18	North Gaza Branch فرع شمال غزة	
1763	1451	312	535	448	87	421	359	62	434	359	75	373	285	88	Total المجموع	

Distribution of Students In Teaching Science Specialization
By Branches \ Study Centers , Academic Level , Gender

الفصل الدراسي الثاني من العام الجامعي 2015 / 2016

" 1152 "

عدد الطلبة حسب المستوى الدراسي															الفروع / المراكز الدراسية	
المجموع Total			مستوى 4 رابعة Level 4			مستوى 3 ثالثة Level 3			مستوى 2 ثانية Level 2			مستوى 1 أولى Level 1			Branches \ Study Centers	
			200-100			99-67			66-34			33-0				
المجموع	إناث	ذكور	المجموع	إناث	ذكور	المجموع	إناث	ذكور	المجموع	إناث	ذكور	المجموع	إناث	ذكور	الجنس	
Total	Female	Male	Total	Female	Male	Total	Female	Male	Total	Female	Male	Total	Female	Male	Gender	
0	0	0	0	0	0	0	0	0	0	0	0	0	0	0	Al-Quds Branch فرع القدس	
0	0	0	0	0	0	0	0	0	0	0	0	0	0	0	Ezareyah Services Study Center مركز خدمات العيزرية الدراسي	
50	46	4	16	14	2	14	14	0	10	10	0	10	8	2	Ramallah & Al-Bireh Branch فرع رام الله والبيرة	
0	0	0	0	0	0	0	0	0	0	0	0	0	0	0	Jericho Branch فرع أريحا	
65	61	4	25	25	0	19	18	1	15	13	2	6	5	1	Nablus Branch فرع نابلس	
1	1	0	0	0	0	0	0	0	0	0	0	1	1	0	Tubas Branch فرع طوباس	
50	47	3	23	23	0	14	13	1	11	9	2	2	2	0	Qalqilya Branch فرع قلقيلية	
0	0	0	0	0	0	0	0	0	0	0	0	0	0	0	Salfet Branch فرع سلفيت	
0	0	0	0	0	0	0	0	0	0	0	0	0	0	0	Bedy Services Study Center مركز خدمات بديا الدراسي	
34	31	3	11	9	2	9	8	1	7	7	0	7	7	0	Tulkarm Branch فرع طولكرم	
124	107	17	36	32	4	37	31	6	29	24	5	22	20	2	Jenin Branch فرع جنين	
0	0	0	0	0	0	0	0	0	0	0	0	0	0	0	Bethlehem Branch فرع بيت لحم	
85	73	12	38	32	6	16	14	2	19	17	2	12	10	2	Hebron Branch فرع الخليل	
0	0	0	0	0	0	0	0	0	0	0	0	0	0	0	Dora Branch فرع دورا	
0	0	0	0	0	0	0	0	0	0	0	0	0	0	0	Yatta Branch فرع يطا	
0	0	0	0	0	0	0	0	0	0	0	0	0	0	0	Gaza Branch فرع غزة	
0	0	0	0	0	0	0	0	0	0	0	0	0	0	0	Al-Wosta Branch فرع الوسطى	
0	0	0	0	0	0	0	0	0	0	0	0	0	0	0	Khanyounis Branch فرع خان يونس	
0	0	0	0	0	0	0	0	0	0	0	0	0	0	0	Rafah Branch فرع رفح	
0	0	0	0	0	0	0	0	0	0	0	0	0	0	0	North Gaza Branch فرع شمال غزة	
409	366	43	149	135	14	109	98	11	91	80	11	60	53	7	Total المجموع	

تخصص تعليم العلوم مطروح في الفروع التالية (رام الله ، نابلس ، طوباس ، قلقيلية ، جنين ، طولكرم ، الخليل) فقط و الطلبة المسجلين في باقي الفروع قدامى .

Distribution of Students Not Specialized In Education Faculty
By Branches \ Study Centers , Academic Level , Gender

الفصل الدراسي الثاني من العام الجامعي 2015 / 2016

" 1152 "

عدد الطلبة حسب المستوى الدراسي															الفروع / المراكز الدراسية	
المجموع Total			مستوى رابعة Level 4			مستوى ثالثة Level 3			مستوى ثانية Level 2			مستوى أولى Level 1			Branches \ Study Centers	
			200-100			99-67			66-34			33-0				
المجموع	إناث	ذكور	المجموع	إناث	ذكور	المجموع	إناث	ذكور	المجموع	إناث	ذكور	المجموع	إناث	ذكور	الجنس	
Total	Female	Male	Total	Female	Male	Total	Female	Male	Total	Female	Male	Total	Female	Male	Gender	
5	4	1	0	0	0	0	0	0	0	0	0	5	4	1	Al-Quds Branch فرع القدس	
0	0	0	0	0	0	0	0	0	0	0	0	0	0	0	Ezareyah Services Study Center مركز خدمات العيزرية الدراسي	
30	24	6	0	0	0	0	0	0	1	1	0	29	23	6	Ramallah & Al-Birah Branch فرع رام الله والبيرة	
4	4	0	0	0	0	0	0	0	0	0	0	4	4	0	Jericho Branch فرع أريحا	
54	44	10	0	0	0	0	0	0	6	5	1	48	39	9	Nablus Branch فرع نابلس	
9	8	1	0	0	0	0	0	0	1	1	0	8	7	1	Tubas Branch فرع طوباس	
15	11	4	0	0	0	0	0	0	2	2	0	13	9	4	Qalqilya Branch فرع قلقيلية	
6	6	0	0	0	0	0	0	0	0	0	0	6	6	0	Salfet Branch فرع سلفيت	
3	2	1	0	0	0	0	0	0	1	1	0	2	1	1	Bedy Services Study Center مركز خدمات بديا الدراسي	
16	11	5	0	0	0	0	0	0	0	0	0	16	11	5	Tulkarm Branch فرع طولكرم	
53	43	10	0	0	0	0	0	0	0	0	0	53	43	10	Jenin Branch فرع جنين	
29	26	3	0	0	0	0	0	0	2	1	1	27	25	2	Bethlehem Branch فرع بيت لحم	
28	23	5	0	0	0	0	0	0	1	1	0	27	22	5	Hebron Branch فرع الخليل	
18	14	4	0	0	0	0	0	0	0	0	0	18	14	4	Dora Branch فرع دورا	
11	10	1	0	0	0	0	0	0	0	0	0	11	10	1	Yatta Branch فرع يطا	
8	5	3	0	0	0	0	0	0	0	0	0	8	5	3	Gaza Branch فرع غزة	
2	1	1	0	0	0	0	0	0	0	0	0	2	1	1	Al-Wosta Branch فرع الوسطى	
3	3	0	0	0	0	0	0	0	0	0	0	3	3	0	Khanyounis Branch فرع خان يونس	
4	3	1	0	0	0	0	0	0	0	0	0	4	3	1	Rafah Branch فرع رفح	
18	11	7	0	0	0	0	0	0	0	0	0	18	11	7	North Gaza Branch فرع شمال غزة	
316	253	63	0	0	0	0	0	0	14	12	2	302	241	61	Total المجموع	

Specialization التخصص												الفروع / المراكز الدراسية				
المجموع			غير متخصص			التاريخ			اللغة الإنجليزية وآدابها			اللغة العربية وآدابها			Branches \ Study Centers	
Total			Not Specialized			History			English Language & Literature			Arabic Language & Literature				
المجموع	إناث	ذكور	المجموع	إناث	ذكور	المجموع	إناث	ذكور	المجموع	إناث	ذكور	المجموع	إناث	ذكور		الجنس
Total	Female	Male	Total	Female	Male	Total	Female	Male	Total	Female	Male	Total	Female	Male	Gender	
8	5	3	1	1	0	1	0	1	4	2	2	2	2	0	فرع القدس	
2	1	1	2	1	1	0	0	0	0	0	0	0	0	0	مركز خدمات العيزرية الدراسي	
121	94	27	45	38	7	10	2	8	52	45	7	14	9	5	فرع رام الله والبيرة	
25	20	5	8	7	1	0	0	0	12	8	4	5	5	0	فرع أريحا	
97	71	26	24	20	4	14	14	0	32	17	15	27	20	7	فرع نابلس	
15	12	3	8	8	0	1	0	1	0	0	0	6	4	2	فرع طوباس	
63	54	9	18	16	2	10	8	2	23	20	3	12	10	2	فرع قلقيلية	
18	14	4	5	4	1	2	2	0	2	2	0	9	6	3	فرع سلفيت	
34	30	4	10	9	1	3	2	1	14	14	0	7	5	2	مركز خدمات بديا الدراسي	
92	74	18	22	17	5	17	15	2	29	23	6	24	19	5	فرع طولكرم	
103	92	11	50	44	6	10	9	1	30	27	3	13	12	1	فرع جنين	
46	33	13	17	14	3	9	5	4	11	9	2	9	5	4	فرع بيت لحم	
44	30	14	21	15	6	9	4	5	11	9	2	3	2	1	فرع الخليل	
6	5	1	3	2	1	0	0	0	3	3	0	0	0	0	فرع دورا	
6	6	0	2	2	0	2	2	0	1	1	0	1	1	0	فرع يطا	
21	6	15	5	1	4	1	0	1	13	4	9	2	1	1	فرع غزة	
6	4	2	0	0	0	0	0	0	6	4	2	0	0	0	فرع الوسطى	
7	4	3	3	1	2	0	0	0	3	2	1	1	1	0	فرع خان يونس	
3	2	1	0	0	0	0	0	0	3	2	1	0	0	0	فرع رفح	
7	3	4	1	0	1	0	0	0	5	3	2	1	0	1	فرع شمال غزة	
724	560	164	245	200	45	89	63	26	254	195	59	136	102	34	Total	

Specialization التخصص												الفروع / المراكز الدراسية				
المجموع			غير متخصص			التاريخ			اللغة الإنجليزية وآدابها			اللغة العربية وآدابها			Branches \ Study Centers	
Total			Not Specialized			History			English Language & Literature			Arabic Language & Literature				
المجموع	إناث	ذكور	المجموع	إناث	ذكور	المجموع	إناث	ذكور	المجموع	إناث	ذكور	المجموع	إناث	ذكور	الجنس Gender	
Total	Female	Male	Total	Female	Male	Total	Female	Male	Total	Female	Male	Total	Female	Male		
6	4	2	0	0	0	0	0	0	4	2	2	2	2	0	فرع القدس	
2	1	1	2	1	1	0	0	0	0	0	0	0	0	0	مركز خدمات العيزرية الدراسي	
98	76	22	41	34	7	7	2	5	38	32	6	12	8	4	فرع رام الله والبيرة	
22	19	3	7	6	1	0	0	0	10	8	2	5	5	0	فرع أريحا	
80	61	19	22	18	4	13	13	0	19	11	8	26	19	7	فرع نابلس	
15	12	3	8	8	0	1	0	1	0	0	0	6	4	2	فرع طوباس	
60	51	9	15	13	2	10	8	2	23	20	3	12	10	2	فرع قلقيلية	
16	13	3	5	4	1	2	2	0	2	2	0	7	5	2	فرع سلفيت	
34	30	4	10	9	1	3	2	1	14	14	0	7	5	2	مركز خدمات بديا الدراسي	
80	65	15	19	14	5	14	12	2	25	21	4	22	18	4	فرع طولكرم	
97	87	10	47	41	6	10	9	1	30	27	3	10	10	0	فرع جنين	
42	31	11	13	12	1	9	5	4	11	9	2	9	5	4	فرع بيت لحم	
37	28	9	16	13	3	7	4	3	11	9	2	3	2	1	فرع الخليل	
5	5	0	2	2	0	0	0	0	3	3	0	0	0	0	فرع دورا	
6	6	0	2	2	0	2	2	0	1	1	0	1	1	0	فرع يطا	
19	6	13	5	1	4	0	0	0	12	4	8	2	1	1	فرع غزة	
5	3	2	0	0	0	0	0	0	5	3	2	0	0	0	فرع الوسطى	
6	4	2	2	1	1	0	0	0	3	2	1	1	1	0	فرع خان يونس	
2	1	1	0	0	0	0	0	0	2	1	1	0	0	0	فرع رفح	
6	3	3	1	0	1	0	0	0	4	3	1	1	0	1	فرع شمال غزة	
638	506	132	217	179	38	78	59	19	217	172	45	126	96	30	Total	

Specialization التخصص												الفروع / المراكز الدراسية Branches \ Study Centers			الجنس Gender	
المجموع			غير متخصص			التاريخ			اللغة الإنجليزية وآدابها							اللغة العربية وآدابها
Total			Not Specialized			History			English Language & Literature			Arabic Language & Literature				
المجموع	إناث	ذكور	المجموع	إناث	ذكور	المجموع	إناث	ذكور	المجموع	إناث	ذكور	المجموع	إناث	ذكور		
Total	Female	Male	Total	Female	Male	Total	Female	Male	Total	Female	Male	Total	Female	Male		
2	1	1	1	1	0	1	0	1	0	0	0	0	0	0	Al-Quds Branch	فرع القدس
0	0	0	0	0	0	0	0	0	0	0	0	0	0	0	Ezareyah Services Study Center	مركز خدمات العيزرية الدراسي
23	18	5	4	4	0	3	0	3	14	13	1	2	1	1	Ramallah & Al-Bireh Branch	فرع رام الله والبيرة
3	1	2	1	1	0	0	0	0	2	0	2	0	0	0	Jericho Branch	فرع أريحا
17	10	7	2	2	0	1	1	0	13	6	7	1	1	0	Nablus Branch	فرع نابلس
0	0	0	0	0	0	0	0	0	0	0	0	0	0	0	Tubas Branch	فرع طوباس
3	3	0	3	3	0	0	0	0	0	0	0	0	0	0	Qalqilya Branch	فرع قلقيلية
2	1	1	0	0	0	0	0	0	0	0	0	2	1	1	Salfeet Branch	فرع سلفيت
0	0	0	0	0	0	0	0	0	0	0	0	0	0	0	Bedya Services Study Center	مركز خدمات بديا الدراسي
12	9	3	3	3	0	3	3	0	4	2	2	2	1	1	Tulkarm Branch	فرع طولكرم
6	5	1	3	3	0	0	0	0	0	0	0	3	2	1	Jenin Branch	فرع جنين
4	2	2	4	2	2	0	0	0	0	0	0	0	0	0	Bethlehem Branch	فرع بيت لحم
7	2	5	5	2	3	2	0	2	0	0	0	0	0	0	Hebron Branch	فرع الخليل
1	0	1	1	0	1	0	0	0	0	0	0	0	0	0	Dora Branch	فرع دورا
0	0	0	0	0	0	0	0	0	0	0	0	0	0	0	Yatta Branch	فرع يطا
2	0	2	0	0	0	1	0	1	1	0	1	0	0	0	Gaza Branch	فرع غزة
1	1	0	0	0	0	0	0	0	1	1	0	0	0	0	Al-Wosta Branch	فرع الوسطى
1	0	1	1	0	1	0	0	0	0	0	0	0	0	0	Khanyounis Branch	فرع خان يونس
1	1	0	0	0	0	0	0	0	1	1	0	0	0	0	Rafah Branch	فرع رفح
1	0	1	0	0	0	0	0	0	1	0	1	0	0	0	North Gaza Branch	فرع شمال غزة
86	54	32	28	21	7	11	4	7	37	23	14	10	6	4	Total	المجموع

عدد الطلبة حسب المستوى الدراسي															الفروع / المراكز الدراسية	
المجموع Total			مستوى رابعة Level 4			مستوى ثالثة Level 3			مستوى ثانية Level 2			مستوى أولى Level 1			Branches \ Study Centers	
			200-100			99-67			66-34			33-0				
المجموع	إناث	ذكور	المجموع	إناث	ذكور	المجموع	إناث	ذكور	المجموع	إناث	ذكور	المجموع	إناث	ذكور	الجنس	
Total	Female	Male	Total	Female	Male	Total	Female	Male	Total	Female	Male	Total	Female	Male	Gender	
8	5	3	0	0	0	0	0	0	3	2	1	5	3	2	فرع القدس Al-Quds Branch	
2	1	1	0	0	0	0	0	0	0	0	0	2	1	1	مركز خدمات العيزرية الدراسي Ezareyah Services Study Center	
121	94	27	0	0	0	1	0	1	15	12	3	105	82	23	فرع رام الله والبيرة Ramallah & Al-Bireh Branch	
25	20	5	0	0	0	0	0	0	0	0	0	25	20	5	فرع أريحا Jericho Branch	
97	71	26	0	0	0	0	0	0	11	6	5	86	65	21	فرع نابلس Nablus Branch	
15	12	3	0	0	0	0	0	0	1	1	0	14	11	3	فرع طوباس Tubas Branch	
63	54	9	0	0	0	5	5	0	14	10	4	44	39	5	فرع قلقيلية Qalqilya Branch	
18	14	4	0	0	0	0	0	0	2	1	1	16	13	3	فرع سلفيت Salfet Branch	
34	30	4	0	0	0	0	0	0	6	6	0	28	24	4	مركز خدمات بديا الدراسي Bedy Services Study Center	
92	74	18	0	0	0	0	0	0	6	4	2	86	70	16	فرع طولكرم Tulkarm Branch	
103	92	11	0	0	0	0	0	0	5	4	1	98	88	10	فرع جنين Jenin Branch	
46	33	13	0	0	0	0	0	0	6	5	1	40	28	12	فرع بيت لحم Bethlehem Branch	
44	30	14	0	0	0	2	1	1	7	5	2	35	24	11	فرع الخليل Hebron Branch	
6	5	1	0	0	0	0	0	0	0	0	0	6	5	1	فرع دورا Dora Branch	
6	6	0	0	0	0	0	0	0	0	0	0	6	6	0	فرع يطا Yatta Branch	
21	6	15	1	0	1	1	0	1	2	1	1	17	5	12	فرع غزة Gaza Branch	
6	4	2	0	0	0	0	0	0	1	0	1	5	4	1	فرع الوسطى Al-Wosta Branch	
7	4	3	0	0	0	0	0	0	1	0	1	6	4	2	فرع خان يونس Khanyounis Branch	
3	2	1	0	0	0	0	0	0	0	0	0	3	2	1	فرع رفح Rafah Branch	
7	3	4	0	0	0	0	0	0	2	1	1	5	2	3	فرع شمال غزة North Gaza Branch	
724	560	164	1	0	1	9	6	3	82	58	24	632	496	136	المجموع Total	

عدد الطلبة حسب المستوى الدراسي															الفروع / المراكز الدراسية	
المجموع Total			مستوى رابعة Level 4			مستوى ثالثة Level 3			مستوى ثانية Level 2			مستوى أولى Level 1			Branches \ Study Centers	
			200-100			99-67			66-34			33-0				
المجموع	إناث	ذكور	المجموع	إناث	ذكور	المجموع	إناث	ذكور	المجموع	إناث	ذكور	المجموع	إناث	ذكور	الجنس	
Total	Female	Male	Total	Female	Male	Total	Female	Male	Total	Female	Male	Total	Female	Male	Gender	
2	2	0	0	0	0	0	0	0	1	1	0	1	1	0	Al-Quds Branch	
0	0	0	0	0	0	0	0	0	0	0	0	0	0	0	Ezareyah Services Study Center	
14	9	5	0	0	0	0	0	0	0	0	0	14	9	5	Ramallah & Al-Bireh Branch	
5	5	0	0	0	0	0	0	0	0	0	0	5	5	0	Jericho Branch	
27	20	7	0	0	0	0	0	0	4	2	2	23	18	5	Nablus Branch	
6	4	2	0	0	0	0	0	0	1	1	0	5	3	2	Tubas Branch	
12	10	2	0	0	0	0	0	0	2	1	1	10	9	1	Qalqilya Branch	
9	6	3	0	0	0	0	0	0	1	0	1	8	6	2	Salfeet Branch	
7	5	2	0	0	0	0	0	0	2	2	0	5	3	2	Bedy Services Study Center	
24	19	5	0	0	0	0	0	0	1	1	0	23	18	5	Tulkarm Branch	
13	12	1	0	0	0	0	0	0	1	1	0	12	11	1	Jenin Branch	
9	5	4	0	0	0	0	0	0	0	0	0	9	5	4	Bethlehem Branch	
3	2	1	0	0	0	0	0	0	0	0	0	3	2	1	Hebron Branch	
0	0	0	0	0	0	0	0	0	0	0	0	0	0	0	Dora Branch	
1	1	0	0	0	0	0	0	0	0	0	0	1	1	0	Yatta Branch	
2	1	1	0	0	0	0	0	0	0	0	0	2	1	1	Gaza Branch	
0	0	0	0	0	0	0	0	0	0	0	0	0	0	0	Al-Wosta Branch	
1	1	0	0	0	0	0	0	0	0	0	0	1	1	0	Khanyounis Branch	
0	0	0	0	0	0	0	0	0	0	0	0	0	0	0	Rafah Branch	
1	0	1	0	0	0	0	0	0	0	0	0	1	0	1	North Gaza Branch	
136	102	34	0	0	0	0	0	0	13	9	4	123	93	30	Total	

عدد الطلبة حسب المستوى الدراسي															الفروع / المراكز الدراسية	
المجموع Total			مستوى رابعة Level 4			مستوى ثالثة Level 3			مستوى ثانية Level 2			مستوى اولى Level 1			Branches \ Study Centers	
			200-100			99-67			66-34			33-0				
المجموع	إناث	ذكور	المجموع	إناث	ذكور	المجموع	إناث	ذكور	المجموع	إناث	ذكور	المجموع	إناث	ذكور	الجنس	
Total	Female	Male	Total	Female	Male	Total	Female	Male	Total	Female	Male	Total	Female	Male	Gender	
4	2	2	0	0	0	0	0	0	2	1	1	2	1	1	Al-Quds Branch فرع القدس	
0	0	0	0	0	0	0	0	0	0	0	0	0	0	0	Ezareyah Services Study Center مركز خدمات العيزرية الدراسي	
52	45	7	0	0	0	1	0	1	11	8	3	40	37	3	Ramallah & Al-Bireh Branch فرع رام الله والبيرة	
12	8	4	0	0	0	0	0	0	0	0	0	12	8	4	Jericho Branch فرع أريحا	
32	17	15	0	0	0	0	0	0	6	3	3	26	14	12	Nablus Branch فرع نابلس	
0	0	0	0	0	0	0	0	0	0	0	0	0	0	0	Tubas Branch فرع طوباس	
23	20	3	0	0	0	4	4	0	9	7	2	10	9	1	Qalqilya Branch فرع قلقيلية	
2	2	0	0	0	0	0	0	0	0	0	0	2	2	0	Salfeet Branch فرع سلفيت	
14	14	0	0	0	0	0	0	0	4	4	0	10	10	0	Bedyia Services Study Center مركز خدمات بديا الدراسي	
29	23	6	0	0	0	0	0	0	5	3	2	24	20	4	Tulkarm Branch فرع طولكرم	
30	27	3	0	0	0	0	0	0	4	3	1	26	24	2	Jenin Branch فرع جنين	
11	9	2	0	0	0	0	0	0	4	4	0	7	5	2	Bethlehem Branch فرع بيت لحم	
11	9	2	0	0	0	2	1	1	5	4	1	4	4	0	Hebron Branch فرع الخليل	
3	3	0	0	0	0	0	0	0	0	0	0	3	3	0	Dora Branch فرع دورا	
1	1	0	0	0	0	0	0	0	0	0	0	1	1	0	Yatta Branch فرع يطا	
13	4	9	1	0	1	1	0	1	2	1	1	9	3	6	Gaza Branch فرع غزة	
6	4	2	0	0	0	0	0	0	1	0	1	5	4	1	Al-Wosta Branch فرع الوسطى	
3	2	1	0	0	0	0	0	0	1	0	1	2	2	0	Khanyounis Branch فرع خان يونس	
3	2	1	0	0	0	0	0	0	0	0	0	3	2	1	Rafah Branch فرع رفح	
5	3	2	0	0	0	0	0	0	2	1	1	3	2	1	North Gaza Branch فرع شمال غزة	
254	195	59	1	0	1	8	5	3	56	39	17	189	151	38	Total المجموع	

عدد الطلبة حسب المستوى الدراسي															الفروع / المراكز الدراسية	
المجموع Total			مستوى رابعة Level 4			مستوى ثالثة Level 3			مستوى ثانياة Level 2			مستوى اولى Level 1			Branches \ Study Centers	
			200-100			99-67			66-34			33-0				
المجموع	إناث	ذكور	المجموع	إناث	ذكور	المجموع	إناث	ذكور	المجموع	إناث	ذكور	المجموع	إناث	ذكور	الجنس	
Total	Female	Male	Total	Female	Male	Total	Female	Male	Total	Female	Male	Total	Female	Male	Gender	
1	0	1	0	0	0	0	0	0	0	0	0	1	0	1	Al-Quds Branch فروع القدس	
0	0	0	0	0	0	0	0	0	0	0	0	0	0	0	Ezareyah Services Study Center مركز خدمات العيزرية الدراسي	
10	2	8	0	0	0	0	0	0	0	0	0	10	2	8	Ramallah & Al-Bireh Branch فروع رام الله والبيرة	
0	0	0	0	0	0	0	0	0	0	0	0	0	0	0	Jericho Branch فروع أريحا	
14	14	0	0	0	0	0	0	0	1	1	0	13	13	0	Nablus Branch فروع نابلس	
1	0	1	0	0	0	0	0	0	0	0	0	1	0	1	Tubas Branch فروع طوباس	
10	8	2	0	0	0	0	0	0	2	1	1	8	7	1	Qalqilya Branch فروع قلقيلية	
2	2	0	0	0	0	0	0	0	0	0	0	2	2	0	Salfeet Branch فروع سلفيت	
3	2	1	0	0	0	0	0	0	0	0	0	3	2	1	Bedyia Services Study Center مركز خدمات بديا الدراسي	
17	15	2	0	0	0	0	0	0	0	0	0	17	15	2	Tulkarm Branch فروع طولكرم	
10	9	1	0	0	0	0	0	0	0	0	0	10	9	1	Jenin Branch فروع جنين	
9	5	4	0	0	0	0	0	0	2	1	1	7	4	3	Bethlehem Branch فروع بيت لحم	
9	4	5	0	0	0	0	0	0	1	0	1	8	4	4	Hebron Branch فروع الخليل	
0	0	0	0	0	0	0	0	0	0	0	0	0	0	0	Dora Branch فروع دورا	
2	2	0	0	0	0	0	0	0	0	0	0	2	2	0	Yatta Branch فروع يطا	
1	0	1	0	0	0	0	0	0	0	0	0	1	0	1	Gaza Branch فروع غزة	
0	0	0	0	0	0	0	0	0	0	0	0	0	0	0	Al-Wosta Branch فروع الوسطى	
0	0	0	0	0	0	0	0	0	0	0	0	0	0	0	Khanyounis Branch فروع خان يونس	
0	0	0	0	0	0	0	0	0	0	0	0	0	0	0	Rafah Branch فروع رفح	
0	0	0	0	0	0	0	0	0	0	0	0	0	0	0	North Gaza Branch فروع شمال غزة	
89	63	26	0	0	0	0	0	0	6	3	3	83	60	23	Total المجموع	

عدد الطلبة حسب المستوى الدراسي															الفروع / المراكز الدراسية	
المجموع Total			مستوى رابعة Level 4			مستوى ثالثة Level 3			مستوى ثانية Level 2			مستوى اولى Level 1			Branches \ Study Centers	
			200-100			99-67			66-34			33-0				
المجموع	إناث	ذكور	المجموع	إناث	ذكور	المجموع	إناث	ذكور	المجموع	إناث	ذكور	المجموع	إناث	ذكور	الجنس	
Total	Female	Male	Total	Female	Male	Total	Female	Male	Total	Female	Male	Total	Female	Male	Gender	
1	1	0	0	0	0	0	0	0	0	0	0	1	1	0	فرع القدس Al-Quds Branch	
2	1	1	0	0	0	0	0	0	0	0	0	2	1	1	مركز خدمات العيزرية الدراسي Ezareyah Services Study Center	
45	38	7	0	0	0	0	0	0	4	4	0	41	34	7	فرع رام الله والبيرة Ramallah & Al-Bireh Branch	
8	7	1	0	0	0	0	0	0	0	0	0	8	7	1	فرع أريحا Jericho Branch	
24	20	4	0	0	0	0	0	0	0	0	0	24	20	4	فرع نابلس Nablus Branch	
8	8	0	0	0	0	0	0	0	0	0	0	8	8	0	فرع طوباس Tubas Branch	
18	16	2	0	0	0	1	1	0	1	1	0	16	14	2	فرع قلقيلية Qalqilya Branch	
5	4	1	0	0	0	0	0	0	1	1	0	4	3	1	فرع سلفيت Salfet Branch	
10	9	1	0	0	0	0	0	0	0	0	0	10	9	1	مركز خدمات بديا الدراسي Bedyia Services Study Center	
22	17	5	0	0	0	0	0	0	0	0	0	22	17	5	فرع طولكرم Tulkarm Branch	
50	44	6	0	0	0	0	0	0	0	0	0	50	44	6	فرع جنين Jenin Branch	
17	14	3	0	0	0	0	0	0	0	0	0	17	14	3	فرع بيت لحم Bethlehem Branch	
21	15	6	0	0	0	0	0	0	1	1	0	20	14	6	فرع الخليل Hebron Branch	
3	2	1	0	0	0	0	0	0	0	0	0	3	2	1	فرع دورا Dora Branch	
2	2	0	0	0	0	0	0	0	0	0	0	2	2	0	فرع يطا Yatta Branch	
5	1	4	0	0	0	0	0	0	0	0	0	5	1	4	فرع غزة Gaza Branch	
0	0	0	0	0	0	0	0	0	0	0	0	0	0	0	فرع الوسطى Al-Wosta Branch	
3	1	2	0	0	0	0	0	0	0	0	0	3	1	2	فرع خان يونس Khanyounis Branch	
0	0	0	0	0	0	0	0	0	0	0	0	0	0	0	فرع رفح Rafah Branch	
1	0	1	0	0	0	0	0	0	0	0	0	1	0	1	فرع شمال غزة North Gaza Branch	
245	200	45	0	0	0	1	1	0	7	7	0	237	192	45	المجموع Total	

جامعة القدس المفتوحة

AL-Quds Open University

توزيع الطلبة في تخصص دبلوم التأهيل التربوي حسب الفروع / المراكز الدراسية و الجنس

Distribution Of Students In Educational Qualification Diploma Specialization By Branches \ Study Centers , Gender

الفصل الدراسي الثاني من العام الجامعي 2015 / 2016

" 1152 "

Educational Qualification Diploma دبلوم التأهيل التربوي									الفروع / المراكز الدراسية Branches \ Study Centers
المجموع			الجدد			القدامى			
Total			New			Old			
المجموع	إناث	ذكور	المجموع	إناث	ذكور	المجموع	إناث	ذكور	الجنس Gender
Total	Female	Male	Total	Female	Male	Total	Female	Male	
3	3	0	2	2	0	1	1	0	Al-Quds Branch فرع القدس
5	5	0	1	1	0	4	4	0	Ezareyah Services Study Center مركز خدمات العيزرية الدراسي
48	48	0	13	13	0	35	35	0	Ramallah & Al-Bireh Branch فرع رام الله والبيرة
0	0	0	0	0	0	0	0	0	Jericho Branch فرع أريحا
107	99	8	36	35	1	71	64	7	Nablus Branch فرع نابلس
14	13	1	3	3	0	11	10	1	Tubas Branch فرع طوباس
30	25	5	10	9	1	20	16	4	Qalqilya Branch فرع قلقيلية
14	14	0	4	4	0	10	10	0	Salfeet Branch فرع سلفيت
15	15	0	4	4	0	11	11	0	Bedyia Services Study Center مركز خدمات بديا الدراسي
48	44	4	21	18	3	27	26	1	Tulkarm Branch فرع طولكرم
87	81	6	27	26	1	60	55	5	Jenin Branch فرع جنين
36	35	1	7	6	1	29	29	0	Bethlehem Branch فرع بيت لحم
121	113	8	38	37	1	83	76	7	Hebron Branch فرع الخليل
87	82	5	31	29	2	56	53	3	Dora Branch فرع دورا
21	18	3	5	4	1	16	14	2	Yatta Branch فرع يطا
37	28	9	10	6	4	27	22	5	Gaza Branch فرع غزة
22	11	11	9	2	7	13	9	4	Al-Wosta Branch فرع الوسطى
11	7	4	2	1	1	9	6	3	Khanyounis Branch فرع خان يونس
8	6	2	2	1	1	6	5	1	Rafah Branch فرع رفح
31	19	12	14	7	7	17	12	5	North Gaza Branch فرع شمال غزة
745	666	79	239	208	31	506	458	48	Total المجموع

Distribution of Students In Educational Qualification Diploma Specialization By Branches \ Study Centers , Academic Level , Gender

الفصل الدراسي الثاني من العام الجامعي 2015 / 2016

" 1152 "

عدد الطلبة حسب المستوى الدراسي															الفروع / المراكز الدراسية				
المجموع Total			مستوى 4 رابعة			مستوى 3 ثالثة			مستوى 2 ثابته			مستوى 1 أولى			Branches \ Study Centers				
			200-100			99-67			66-34			33-0							
المجموع			إناث			ذكور			المجموع			إناث			ذكور			الجنس	
Total	Female	Male	Total	Female	Male	Total	Female	Male	Total	Female	Male	Total	Female	Male	Gender				
3	3	0	0	0	0	0	0	0	0	0	0	3	3	0	Al-Quds Branch فروع القدس				
5	5	0	0	0	0	0	0	0	0	0	0	5	5	0	Ezareyah Services Study Center مركز خدمات العيزرية الدراسي				
48	48	0	0	0	0	0	0	0	0	0	0	48	48	0	Ramallah & Al-Bireh Branch فروع رام الله والبيرة				
0	0	0	0	0	0	0	0	0	0	0	0	0	0	0	Jericho Branch فروع أريحا				
107	99	8	0	0	0	0	0	0	0	0	0	107	99	8	Nablus Branch فروع نابلس				
14	13	1	0	0	0	0	0	0	0	0	0	14	13	1	Tubas Branch فروع طوباس				
30	25	5	0	0	0	0	0	0	0	0	0	30	25	5	Qalqilya Branch فروع قلقيلية				
14	14	0	0	0	0	0	0	0	0	0	0	14	14	0	Salfet Branch فروع سلفيت				
15	15	0	0	0	0	0	0	0	0	0	0	15	15	0	Bedyia Services Study Center مركز خدمات بديا الدراسي				
48	44	4	0	0	0	0	0	0	0	0	0	48	44	4	Tulkarm Branch فروع طولكرم				
87	81	6	0	0	0	0	0	0	0	0	0	87	81	6	Jenin Branch فروع جنين				
36	35	1	0	0	0	0	0	0	0	0	0	36	35	1	Bethlehem Branch فروع بيت لحم				
121	113	8	0	0	0	0	0	0	0	0	0	121	113	8	Hebron Branch فروع الخليل				
87	82	5	0	0	0	0	0	0	0	0	0	87	82	5	Dora Branch فروع دورا				
21	18	3	0	0	0	0	0	0	0	0	0	21	18	3	Yatta Branch فروع يطا				
37	28	9	0	0	0	0	0	0	0	0	0	37	28	9	Gaza Branch فروع غزة				
22	11	11	0	0	0	0	0	0	0	0	0	22	11	11	Al-Wosta Branch فروع الوسطى				
11	7	4	0	0	0	0	0	0	0	0	0	11	7	4	Khanyounis Branch فروع خان يونس				
8	6	2	0	0	0	0	0	0	0	0	0	8	6	2	Rafah Branch فروع رفح				
31	19	12	0	0	0	0	0	0	0	0	0	31	19	12	North Gaza Branch فروع شمال غزة				
745	666	79	0	0	0	0	0	0	0	0	0	745	666	79	Total المجموع				

جامعة القدس المفتوحة

AL-Quds Open University

توزيع الطلبة في السنة التحضيرية حسب المستوى الاكاديمي و الجنس

Distribution Of Students In Continuous Education - Preparing Year By Academic Level , Gender

الفصل الدراسي الثاني من العام الجامعي 2015 / 2016

" 1152 "

عدد الطلبة حسب المستوى الدراسي												عدد الطلبة القدامى والجدد									السنة التحضيرية			
المجموع Total			مستوى رابعة Level 4			مستوى ثالثة Level 3			مستوى ثانية Level 2			مستوى أولى Level 1			المجموع			جدد			قدامى			Preparing Year
المجموع	إناث	ذكور	المجموع	إناث	ذكور	المجموع	إناث	ذكور	المجموع	إناث	ذكور	المجموع	إناث	ذكور	المجموع	إناث	ذكور	المجموع	إناث	ذكور	المجموع	إناث	ذكور	الجنس
Total	Female	Male	Total	Female	Male	Total	Female	Male	Total	Female	Male	Total	Female	Male	Total	Female	Male	Total	Female	Male	Total	Female	Male	Gender
2281	1275	1006	0	0	0	0	0	0	0	0	0	2281	1275	1006	2281	1275	1006	188	96	92	2093	1179	914	السنة التحضيرية Preparing Year
2281	1275	1006	0	0	0	0	0	0	0	0	0	2281	1275	1006	2281	1275	1006	188	96	92	2093	1179	914	Total المجموع

الطلبة المسجلين قدامى

هـ.أل / إ.هـ - قسم القبول و التسجيل.

عدد الطلبة حسب المستوى الدراسي															الفروع / المراكز الدراسية	
المجموع Total			مستوى رابعة Level 4			مستوى ثالثة Level 3			مستوى ثانية Level 2			مستوى أولى Level 1			Branches \ Study Centers	
			200-100			99-67			66-34			33-0				
المجموع	إناث	ذكور	المجموع	إناث	ذكور	المجموع	إناث	ذكور	المجموع	إناث	ذكور	المجموع	إناث	ذكور	الجنس	
Total	Female	Male	Total	Female	Male	Total	Female	Male	Total	Female	Male	Total	Female	Male	Gender	
9	7	2	0	0	0	0	0	0	0	0	0	9	7	2	Al-Quds Branch فروع القدس	
23	12	11	0	0	0	0	0	0	0	0	0	23	12	11	Ezareyah Services Study Center مركز خدمات العيزرية الدراسي	
267	147	120	0	0	0	0	0	0	0	0	0	267	147	120	Ramallah & Al-Bireh Branch فروع رام الله والبيرة	
51	30	21	0	0	0	0	0	0	0	0	0	51	30	21	Jericho Branch فروع أريحا	
390	230	160	0	0	0	0	0	0	0	0	0	390	230	160	Nablus Branch فروع نابلس	
50	41	9	0	0	0	0	0	0	0	0	0	50	41	9	Tubas Branch فروع طوباس	
63	46	17	0	0	0	0	0	0	0	0	0	63	46	17	Qalqilya Branch فروع قلقيلية	
46	30	16	0	0	0	0	0	0	0	0	0	46	30	16	Salfeet Branch فروع سلفيت	
25	15	10	0	0	0	0	0	0	0	0	0	25	15	10	Bedyia Services Study Center مركز خدمات بديا الدراسي	
119	59	60	0	0	0	0	0	0	0	0	0	119	59	60	Tulkarm Branch فروع طولكرم	
242	159	83	0	0	0	0	0	0	0	0	0	242	159	83	Jenin Branch فروع جنين	
142	83	59	0	0	0	0	0	0	0	0	0	142	83	59	Bethlehem Branch فروع بيت لحم	
177	100	77	0	0	0	0	0	0	0	0	0	177	100	77	Hebron Branch فروع الخليل	
40	31	9	0	0	0	0	0	0	0	0	0	40	31	9	Dora Branch فروع دورا	
33	28	5	0	0	0	0	0	0	0	0	0	33	28	5	Yatta Branch فروع يطا	
182	71	111	0	0	0	0	0	0	0	0	0	182	71	111	Gaza Branch فروع غزة	
83	39	44	0	0	0	0	0	0	0	0	0	83	39	44	Al-Wosta Branch فروع الوسطى	
80	27	53	0	0	0	0	0	0	0	0	0	80	27	53	Khanyounis Branch فروع خان يونس	
111	50	61	0	0	0	0	0	0	0	0	0	111	50	61	Rafah Branch فروع رفح	
148	70	78	0	0	0	0	0	0	0	0	0	148	70	78	North Gaza Branch فروع شمال غزة	
2281	1275	1006	0	0	0	0	0	0	0	0	0	2281	1275	1006	Total المجموع	

عدد الطلبة حسب المستوى الدراسي															عدد الطلبة القدامى والجدد									التخصص		Specialization						
المجموع			مستوى رابعة Level 4			مستوى ثالثة Level 3			مستوى ثانية Level 2			مستوى اولى Level 1			المجموع			جديد			قدامى			الجنس		Gender						
المجموع	إناث	ذكور	المجموع	إناث	ذكور	المجموع	إناث	ذكور	المجموع	إناث	ذكور	المجموع	إناث	ذكور	المجموع	إناث	ذكور	المجموع	إناث	ذكور	المجموع	إناث	ذكور	المجموع	إناث	ذكور	المجموع	إناث	ذكور	المجموع	إناث	ذكور
1157	670	487	326	213	113	262	161	101	288	155	133	281	141	140	1157	670	487	33	11	22	1124	659	465	Computer Information Systems	نظمة المعلومات الحاسوبية							
717	364	353	181	101	80	178	108	70	172	69	103	186	86	100	717	364	353	29	6	23	688	358	330	Information and Communication Technology	تكنولوجيا المعلومات والاتصالات							
19	4	15	0	0	0	0	0	0	3	1	2	16	3	13	19	4	15	0	0	0	19	4	15	Computer science / Technology and Web	علم الحاسوب/ تقنيات الويب							
29	26	3	0	0	0	0	0	0	1	1	0	28	25	3	29	26	3	3	2	1	26	24	2	Science	علوم							
120	105	15	0	0	0	0	0	0	7	7	0	113	98	15	120	105	15	12	9	3	108	96	12	Mathematics	رياضيات							
197	79	118	0	0	0	0	0	0	24	12	12	173	67	106	197	79	118	38	12	26	159	67	92	Not Specialized	غير متخصص							
8	2	6	7	1	6	1	1	0	0	0	0	0	0	0	8	2	6	0	0	0	8	2	6	Agriculture	الزراعة							
23	9	14	3	2	1	10	2	8	6	3	3	4	2	2	23	9	14	0	0	0	23	9	14	Rural Development	التنمية الريفية							
194	71	123	41	21	20	35	15	20	50	20	30	68	15	53	194	71	123	17	1	16	177	70	107	Plant Production and Protection	الإنتاج النباتي والحماية							
0	0	0	0	0	0	0	0	0	0	0	0	0	0	0	0	0	0	0	0	0	0	0	0	0	Animal Production	الإنتاج الحيواني						
14	5	9	0	0	0	0	0	0	0	0	0	14	5	9	14	5	9	4	0	4	10	5	5	Not Specialized	غير المتخصص							
70	53	17	16	12	4	12	11	1	21	16	5	21	14	7	70	53	17	4	2	2	66	51	15	Social Development	التنمية الاجتماعية							
1146	925	221	30	21	9	173	144	29	388	311	77	555	449	106	1146	925	221	38	26	12	1108	899	209	Special Education	التربية الخاصة							
3663	2547	1116	830	615	215	861	624	237	927	644	283	1045	664	381	3663	2547	1116	124	62	62	3539	2485	1054	Social Work	الخدمة الاجتماعية							
453	318	135	123	92	31	118	91	27	120	83	37	92	52	40	453	318	135	8	5	3	445	313	132	Local Community Development	تنمية المجتمع المحلي							
26	26	0	0	0	0	2	2	0	6	6	0	18	18	0	26	26	0	2	2	0	24	24	0	Child Care	رعاية الطفل							
2	0	2	0	0	0	0	0	0	1	0	1	1	0	1	2	0	2	0	0	0	2	0	2	Not Specialized	غير المتخصص							
90	42	48	0	0	0	0	0	0	28	14	14	62	28	34	90	42	48	11	3	8	79	39	40	New Media	الإعلام الجديد							
1	1	0	0	0	0	0	0	0	0	0	0	1	1	0	1	1	0	0	0	0	1	1	0	Not Specialized	غير المتخصص							
6580	3742	2838	1594	1003	591	1488	923	565	1699	896	803	1799	920	879	6580	3742	2838	335	158	177	6245	3584	2661	Business Administration	إدارة الأعمال							
360	272	88	125	99	26	95	71	24	73	57	16	67	45	22	360	272	88	12	6	6	348	266	82	Economics	الاقتصاد							
6171	2600	3571	811	414	397	1181	520	661	1757	731	1026	2422	935	1487	6171	2600	3571	373	131	242	5798	2469	3329	Accounting	المحاسبة							
2173	1356	817	516	368	148	540	336	204	616	363	253	501	289	212	2173	1356	817	75	40	35	2098	1316	782	Banking and Financial Sciences	العلوم المالية والمصرفية							
772	224	548	178	66	112	181	64	117	219	54	165	194	40	154	772	224	548	30	5	25	742	219	523	Marketing	التسويق							
7694	5554	2140	635	410	225	1385	959	426	2598	1896	702	3076	2289	879	7694	5554	2140	278	177	101	7416	5377	2039	Health Management	الإدارة الصحية							
34	3	31	0	0	0	0	0	0	5	0	5	29	3	26	34	3	31	0	0	0	34	3	31	Not Specialized	غير المتخصص							
6491	5277	1214	1768	1405	363	1614	1335	279	1626	1327	299	1483	1210	273	6491	5277	1214	175	140	35	6316	5137	1179	Elementary Education	المرحلة الاساسية الأولى							
1804	1272	532	487	367	120	434	306	128	447	315	132	436	284	152	1804	1272	532	77	44	33	1727	1228	499	Teaching Islamic Education	تعليم التربية الإسلامية							
2140	1743	397	690	567	123	579	483	96	478	390	88	393	303	90	2140	1743	397	44	31	13	2096	1712	384	Arabic Language and its Teaching Methods	اللغة العربية وأساليب تدريسها							
2921	2482	439	700	615	85	746	647	99	889	737	152	586	483	103	2921	2482	439	16	11	5	2905	2471	434	English Language and its Teaching Methods	اللغة الإنجليزية وأساليب تدريسها							
2240	1663	577	710	527	183	666	519	147	544	385	159	320	232	88	2240	1663	577	36	20	16	2204	1643	561	Teaching Social Studies	تعليم الاجتماعيات							
1763	1451	312	535	448	87	421	359	62	434	359	75	373	285	88	1763	1451	312	58	40	18	1705	1411	294	Mathematics and its Teaching Methods	الرياضيات وأساليب تدريسها							
0	0	0	0	0	0	0	0	0	0	0	0	0	0	0	0	0	0	0	0	0	0	0	0	0	Physics and its Teaching Methods	الفيزياء وأساليب تدريسها						
0	0	0	0	0	0	0	0	0	0	0	0	0	0	0	0	0	0	0	0	0	0	0	0	0	Chemistry and its Teaching Methods	الكيمياء وأساليب تدريسها						
0	0	0	0	0	0	0	0	0	0	0	0	0	0	0	0	0	0	0	0	0	0	0	0	0	Biology and its Teaching Methods	الأحياء وأساليب تدريسها						
409	366	43	149	135	14	109	98	11	91	80	11	60	53	7	409	366	43	15	13	2	394	353	41	Teaching Science	تعليم العلوم							
316	253	63	0	0	0	0	0	0	14	12	2	302	241	61	316	253	63	114	92	22	202	161	41	Not Specialized	غير المتخصص							
136	102	34	0	0	0	0	0	0	13	9	4	123	93	30	136	102	34	10	6	4	126	96	30	Arabic Language & Literature	اللغة العربية وادابها							
254	195	59	1	0	1	8	5	3	56	39	17	189	151	38	254	195	59	37	23	14	217	172	45	English Language & Literature	اللغة الإنجليزية وادابها							
89	63	26	0	0	0	0	0	0	6	3	3	83	60	23	89	63	26	11	4	7	78	59	19	History	التاريخ							
245	200	45	0	0	0	1	1	0	7	7	0	237	192	45	245	200	45	28	21	7	217	179	38	Not Specialized	غير متخصص							
745	666	79	0	0	0	0	0	0	0	0	0	745	666	79	745	666	79	239	208	31	506	458	48	Educational Qualification Diploma	دبلوم التأهيل التربوي							
2281	1275	1006	0	0	0	0	0	0	0	0	0	2281	1275	1006	2281	1275	1006	188	96	92	2093	1179	914	Preparing Year	السنة التحضيرية							
53547	36006	17541	10456	7502	2954	11100	7785	3315	13614	9002	4612	18377	11717	6660	53547	36006	17541	2474	1407	1067	51073	34599	16474	Total	المجموع							

جامعة القدس المفتوحة

AL-Quds Open University

توزيع الطلبة الجدد في الكلية حسب الفرع في الثانوية العامة

Distribution of New Students By Faculty , Stream in Secondary Stage

الفصل الدراسي الثاني من العام الجامعي 2015 / 2016

" 1152 "

Stream in Secondary Stage / الفرع في الثانوية العامة												الكلية	Faculty
المجموع	غير ذلك	شرعي	الإدارة المعلوماتية	تمريضي	أدارة فنادق	صناعي	زراعي	تجاري	العلوم الانسانية	ادبي	علمي		
Total	Others	Islamic	Information Management	Nursing	Hotel Management	Industrial	Agriculture	Commercial	Humanities	Literary	Scientific		
115	0	0	0	0	0	9	2	5	28	2	69	Technology and Applied Sciences	التكنولوجيا و العلوم التطبيقية
21	0	0	0	0	0	0	9	0	4	0	8	Agriculture	الزراعة
176	1	3	0	0	0	4	2	4	101	48	13	Social and Family Development	التنمية الاجتماعية والاسرية
11	0	0	0	0	0	0	0	0	10	0	1	Media	الإعلام
1103	0	9	1	0	1	13	2	144	713	81	139	Administrative & Economic Sciences	العلوم الادارية و الاقتصادية
535	0	11	2	0	0	4	1	16	344	40	117	Education	التربية
86	1	1	0	0	0	2	0	0	63	9	10	Arts	الاداب
239	0	0	0	0	0	0	1	3	65	58	112	Educational Qualification Diploma	دبلوم التأهيل التربوي
188	0	3	0	0	0	1	1	15	155	0	13	Preparing Year	السنة التحضيرية
2474	2	27	3	0	1	33	18	187	1483	238	482	Total	المجموع

المجموع الكلي			السنة التحضيرية		ديوم التأهيل التربوي		الاداب		التربية		العلوم الادارية و الاقتصادية		الاعلام		التنمية الاجتماعية و الاسرية		الزراعة		التكنولوجيا و العلوم التطبيقية		الكلية Faculty	
المجموع	إناث	ذكور	إناث	ذكور	إناث	ذكور	إناث	ذكور	إناث	ذكور	إناث	ذكور	إناث	ذكور	إناث	ذكور	إناث	ذكور	إناث	ذكور	إناث	ذكور
Total	Female	Male	Female	Male	Female	Male	Female	Male	Female	Male	Female	Male	Female	Male	Female	Male	Female	Male	Female	Male	الفرع الثانوية	المعدل
21	19	2	0	0	11	0	1	0	5	0	1	1	0	0	0	0	0	0	1	1	Scientific	علمي
0	0	0	0	0	0	0	0	0	0	0	0	0	0	0	0	0	0	0	0	0	Literary	ادبي
28	27	1	0	0	4	0	4	0	14	0	4	1	0	0	0	0	0	1	0	Humanities	العلوم الإنسانية	
3	3	0	0	0	1	0	0	0	0	0	2	0	0	0	0	0	0	0	0	0	Other	مهني
45	37	8	0	0	21	3	1	0	6	1	4	2	0	0	1	0	0	0	4	2	Scientific	علمي
10	10	0	0	0	9	0	0	0	0	0	0	0	0	0	1	0	0	0	0	0	Literary	ادبي
84	74	10	0	0	11	1	11	2	31	3	16	4	0	0	3	0	0	0	2	0	Humanities	العلوم الإنسانية
8	3	5	0	0	0	0	0	1	1	0	2	4	0	0	0	0	0	0	0	0	Other	مهني
61	46	15	0	0	25	3	1	0	11	4	4	5	0	0	0	0	0	0	5	3	Scientific	علمي
23	19	4	0	0	11	0	0	0	1	1	7	2	0	0	0	1	0	0	0	0	Literary	ادبي
109	82	27	0	0	10	2	8	0	23	6	39	19	0	0	0	0	0	2	0	Humanities	العلوم الإنسانية	
17	13	4	0	0	0	0	0	0	1	1	12	3	0	0	0	0	0	0	0	0	Other	مهني
61	43	18	0	0	21	4	1	1	10	2	6	7	0	1	1	1	0	1	4	2	Scientific	علمي
14	12	2	0	0	7	0	0	0	3	0	1	2	0	0	1	0	0	0	0	0	Literary	ادبي
143	98	45	0	0	14	0	7	2	28	7	45	34	2	2	3	1	0	0	1	1	Human Sciences	العلوم الإنسانية
23	11	12	0	0	1	0	0	1	2	2	6	7	0	0	1	0	0	0	1	2	Other	مهني
63	41	22	0	0	13	1	2	1	13	5	9	10	0	0	1	1	0	2	3	2	Scientific	علمي
20	15	5	0	0	6	0	1	1	3	2	5	2	0	0	0	0	0	0	0	0	Literary	ادبي
169	100	69	0	0	7	3	5	3	34	15	44	42	1	2	10	2	0	2	0	2	Humanities	العلوم الإنسانية
41	22	19	0	0	0	1	0	0	2	2	20	11	0	0	0	1	0	1	0	3	Other	مهني
70	38	32	0	0	2	1	1	0	20	6	11	14	0	0	1	0	0	2	3	9	Scientific	علمي
34	23	11	0	0	13	0	0	1	4	4	3	3	0	0	3	2	0	0	0	1	Literary	ادبي
190	114	76	0	0	5	2	6	3	32	9	60	57	0	3	10	3	0	1	1	1	Humanities	العلوم الإنسانية
45	17	28	0	0	0	0	0	1	3	4	11	19	0	0	3	0	0	1	0	3	Other	مهني
63	24	39	0	0	0	1	1	0	10	5	9	23	0	0	0	3	0	1	4	6	Scientific	علمي
38	28	10	0	0	4	0	0	1	6	2	15	5	0	0	3	2	0	0	0	0	Literary	ادبي
203	86	117	0	0	0	0	2	4	31	19	45	75	0	0	8	14	0	0	0	5	Humanities	العلوم الإنسانية
44	18	26	0	0	0	0	0	0	5	1	10	17	0	0	2	1	0	4	1	3	Other	مهني
62	20	42	5	4	1	4	0	0	4	3	5	15	0	0	2	3	1	1	2	12	Scientific	علمي
43	21	22	0	0	5	0	0	3	2	3	4	5	0	0	10	11	0	0	0	0	Literary	ادبي
248	125	123	42	40	4	2	1	4	36	10	33	54	0	0	6	12	0	0	3	1	Human Sciences	العلوم الإنسانية
51	22	29	7	4	1	0	0	0	5	0	8	18	0	0	1	3	0	2	0	2	Other	مهني
35	17	18	2	2	0	1	0	0	8	4	7	5	0	0	0	0	0	0	0	6	Scientific	علمي
56	24	32	0	0	1	2	0	2	5	4	9	18	0	0	9	5	0	0	0	1	Literary	ادبي
299	133	166	35	38	0	0	1	0	30	16	49	93	0	0	16	12	0	1	2	6	Humanities	العلوم الإنسانية
39	19	20	5	4	0	0	0	1	2	3	11	9	0	0	1	1	0	1	0	1	Other	مهني
481	285	196	7	6	94	18	8	2	87	30	56	82	0	1	6	8	1	7	26	43	Scientific	علمي
238	152	86	0	0	56	2	1	8	24	16	44	37	0	0	27	21	0	0	0	2	Literary	ادبي
1473	839	634	77	78	55	10	45	18	259	85	335	379	3	7	56	44	0	4	12	16	Humanities	العلوم الإنسانية
271	128	143	12	8	3	1	0	4	21	13	82	88	0	0	8	6	0	9	2	14	Other	مهني
2474	1407	1067	96	92	208	31	54	32	391	144	517	586	3	8	97	79	1	20	40	75	Total	المجموع الكلي

جامعة القدس المفتوحة

AL-Quds Open University

توزيع الطلبة في الجامعة حسب الفئات العمرية و الحالة الاجتماعية و الجنس

Distribution Of Students By Age , Marital Status , Gender

الفصل الدراسي الثاني من العام الجامعي 2015 / 2016

" 1152 "

Marital Status / الحالة الاجتماعية															
المجموع Total			أرملة/ة Widow			مطلق/ة Divorce			متزوج/ة Married			أعزب/عزباء Single			الفئة العمرية Age
المجموع	إناث	ذكور	المجموع	إناث	ذكور	المجموع	إناث	ذكور	المجموع	إناث	ذكور	المجموع	إناث	ذكور	الجنس
Total	Female	Male	Total	Female	Male	Total	Female	Male	Total	Female	Male	Total	Female	Male	Gender
22133	15191	6942	1	1	0	16	15	1	629	610	19	21487	14565	6922	أقل من 21
23604	15763	7841	16	16	0	56	55	1	1756	1683	73	21776	14009	7767	21 - 25
4722	3116	1606	16	16	0	63	63	0	1522	1298	224	3121	1739	1382	26 - 30
1716	1101	615	21	21	0	40	37	3	1061	742	319	594	301	293	31 - 35
761	496	265	15	15	0	18	17	1	568	375	193	160	89	71	36 - 40
362	207	155	6	6	0	11	11	0	292	156	136	53	34	19	41 - 45
249	132	117	5	5	0	6	5	1	206	98	108	32	24	8	أكبر من 45
53547	36006	17541	80	80	0	210	203	7	6034	4962	1072	47223	30761	16462	Total المجموع

هـ.أ / إ.هـ - قسم أقبول و التسجيل.

جامعة القدس المفتوحة

AL-Quds Open University

توزيع الطلبة في الجامعة حسب الفئات العمرية و المهنة و الجنس

Distribution Of Students By Age , Job Status , Gender

الفصل الدراسي الثاني من العام الجامعي 2015 / 2016

" 1152 "

Profession / المهنة																					
Total المجموع			Others مجالات اخرى			Employee موظف			Trade التجارة			Industry الصناعة			Agriculture الزراعة			Jobless بلا مهنة			Age الفئة العمرية
المجموع	إناث	ذكور	المجموع	إناث	ذكور	المجموع	إناث	ذكور	المجموع	إناث	ذكور	المجموع	إناث	ذكور	المجموع	إناث	ذكور	المجموع	إناث	ذكور	الجنس
Total	Female	Male	Total	Female	Male	Total	Female	Male	Total	Female	Male	Total	Female	Male	Total	Female	Male	Total	Female	Male	Gender
22133	15191	6942	127	34	93	5	4	1	37	0	37	22	3	19	15	6	9	21927	15144	6783	أقل من 21
23604	15763	7841	383	126	257	22	17	5	77	11	66	34	0	34	45	21	24	23043	15588	7455	21 - 25
4722	3116	1606	415	186	229	47	38	9	62	13	49	24	2	22	11	1	10	4163	2876	1287	26 - 30
1716	1101	615	315	124	191	72	37	35	32	12	20	11	1	10	14	6	8	1272	921	351	31 - 35
761	496	265	144	59	85	42	28	14	22	8	14	10	1	9	2	0	2	541	400	141	36 - 40
362	207	155	101	33	68	33	24	9	8	2	6	6	1	5	0	0	0	214	147	67	41 - 45
249	132	117	62	26	36	34	20	14	13	0	13	3	0	3	2	0	2	135	86	49	أكبر من 45
53547	36006	17541	1547	588	959	255	168	87	251	46	205	110	8	102	89	34	55	51295	35162	16133	Total المجموع

جامعة القدس المفتوحة

AL-Quds Open University

توزيع الطلبة في الكلية حسب مكان الإقامة و الجنس

Distribution of Students By Faculty , City , Gender

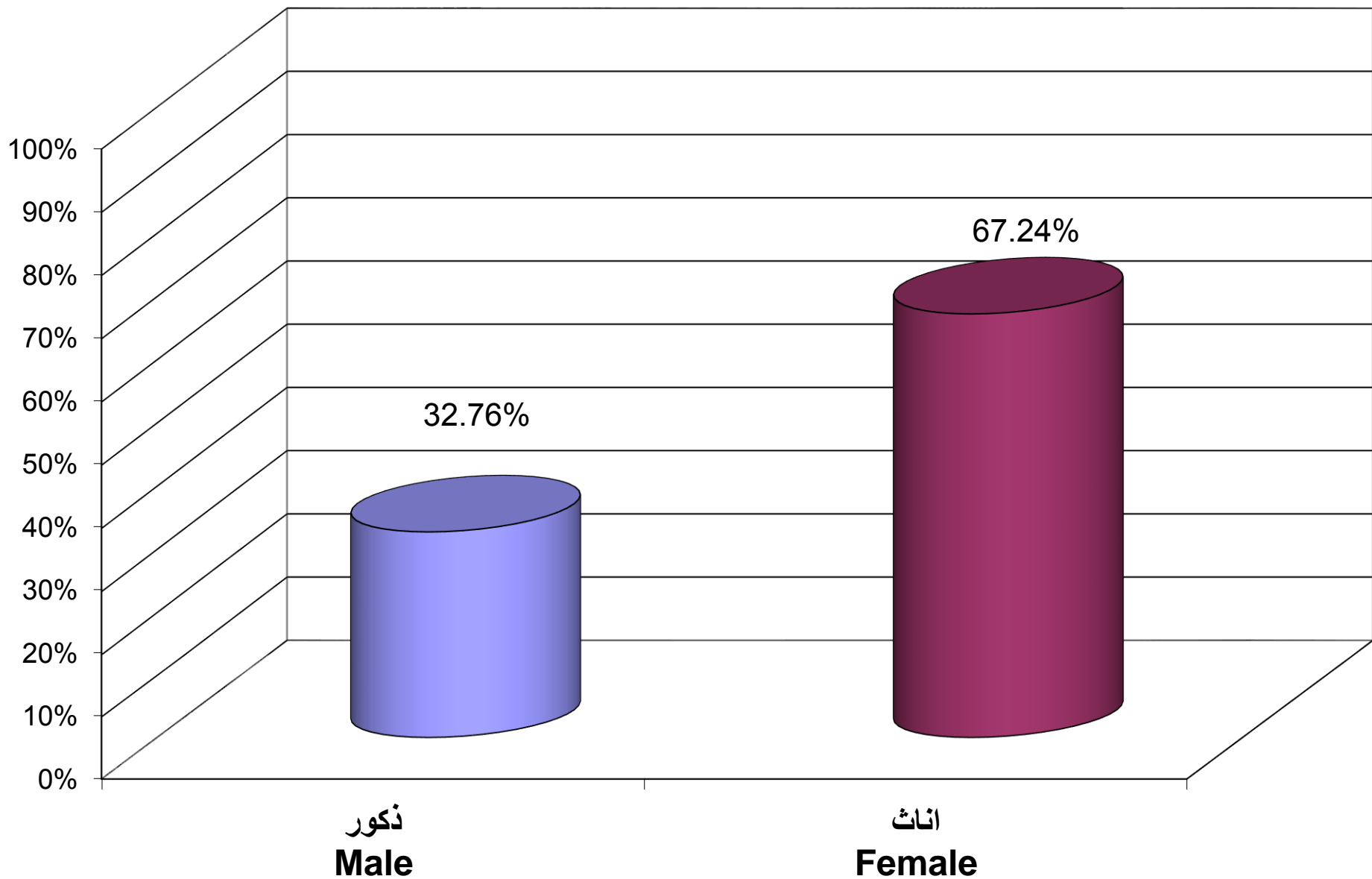
الفصل الدراسي الثاني من العام الجامعي 2015 / 2016

" 1152 "

المجموع العام									الطلبة الجدد								الطلبة القدامى								الكلية	Faculty		
المجموع			المخيم		القرية		المدينة		المجموع			المخيم		القرية		المدينة		المجموع			المخيم		القرية				المدينة	
Total			Camp		Town		City		Total			Camp		Town		City		Total			Camp		Town				City	
المجموع	إناث	ذكور	إناث	ذكور	إناث	ذكور	إناث	ذكور	المجموع	إناث	ذكور	إناث	ذكور	إناث	ذكور	إناث	ذكور	المجموع	إناث	ذكور	إناث	ذكور	إناث	ذكور	إناث	ذكور	الجنس	
Total	Female	Male	Female	Male	Female	Male	Female	Male	Total	Female	Male	Female	Male	Female	Male	Female	Male	Total	Female	Male	Female	Male	Female	Male	Female	Male	Gender	
2239	1248	991	47	106	721	300	480	585	115	40	75	2	5	21	25	17	45	2124	1208	916	45	101	700	275	463	540	Technology and Applied Sciences	التكنولوجيا و العلوم التطبيقية
239	87	152	10	4	38	75	39	73	21	1	20	1	0	0	10	0	10	218	86	132	9	4	38	65	39	63	Agriculture	الزراعة
5360	3869	1491	376	208	1891	533	1602	750	176	97	79	14	9	31	26	52	44	5184	3772	1412	362	199	1860	507	1550	706	Social and Family Development	التنمية الاجتماعية و الاسرية
91	43	48	7	3	24	19	12	26	11	3	8	0	0	3	5	0	3	80	40	40	7	3	21	14	12	23	Media	الاعلام
23784	13751	10033	954	909	6903	4263	5894	4861	1103	517	586	34	50	189	268	294	268	22681	13234	9447	920	859	6714	3995	5600	4593	Administrative & Economic Sciences	العلوم الادارية و الاقتصادية
18084	14507	3577	1342	390	6853	1470	6312	1717	535	391	144	32	17	178	58	181	69	17549	14116	3433	1310	373	6675	1412	6131	1648	Education	التربية
724	560	164	21	13	325	70	214	81	86	54	32	0	5	35	14	19	13	638	506	132	21	8	290	56	195	68	Arts	الاداب
745	666	79	20	16	319	26	327	37	239	208	31	2	9	110	11	96	11	506	458	48	18	7	209	15	231	26	Educational Qualification Diploma	دبلوم التأهيل التربوي
2281	1275	1006	112	110	559	346	604	550	188	96	92	5	9	48	41	43	42	2093	1179	914	107	101	511	305	561	508	Preparing Year	السنة التحضيرية
53547	36006	17541	2889	1759	17633	7102	15484	8680	2474	1407	1067	90	104	615	458	702	505	51073	34599	16474	2799	1655	17018	6644	14782	8175	Total	المجموع

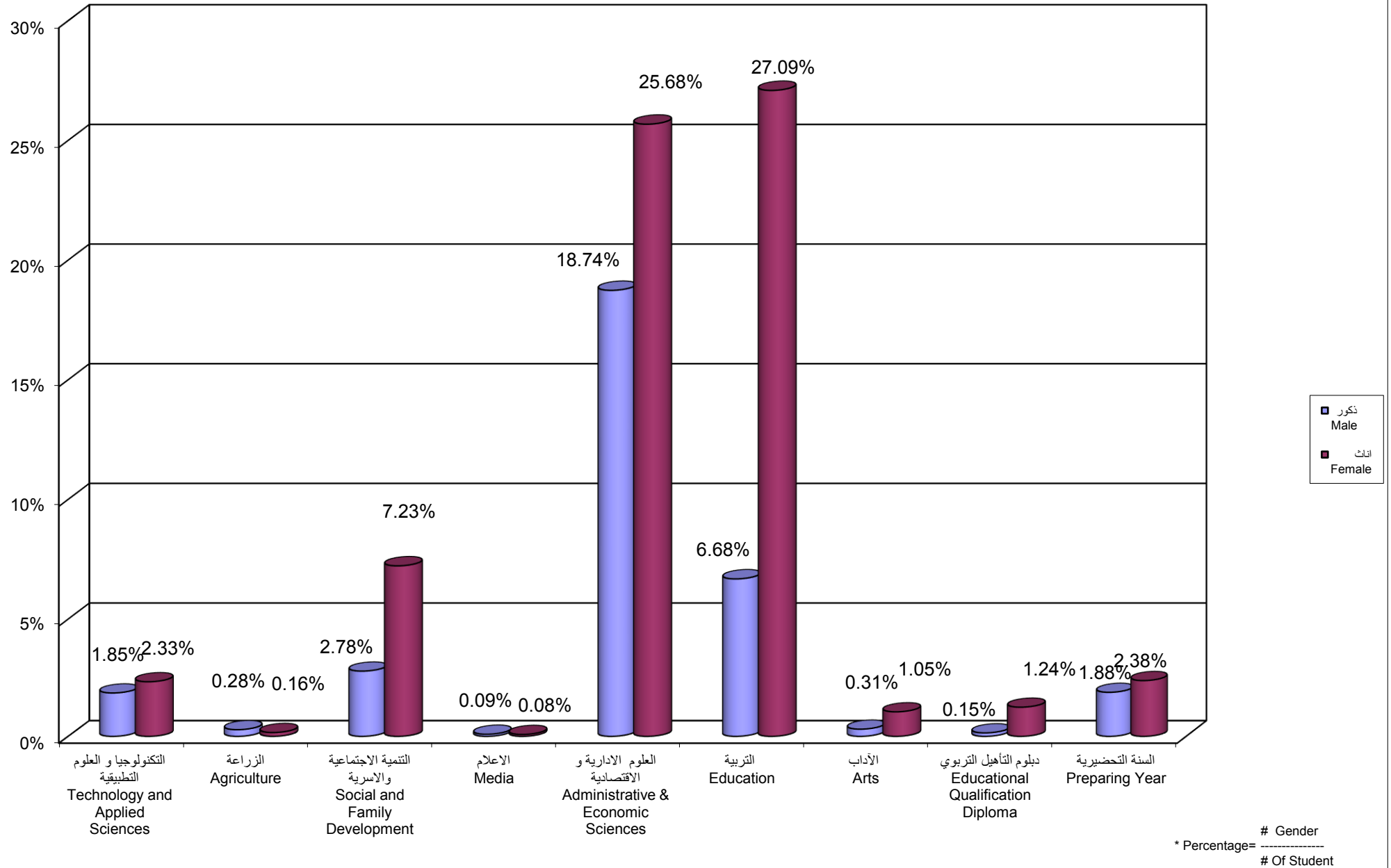
جامعة القدس المفتوحة
نسبة توزيع الطلبة حسب الجنس

Percentage Distribution of Students By Gender

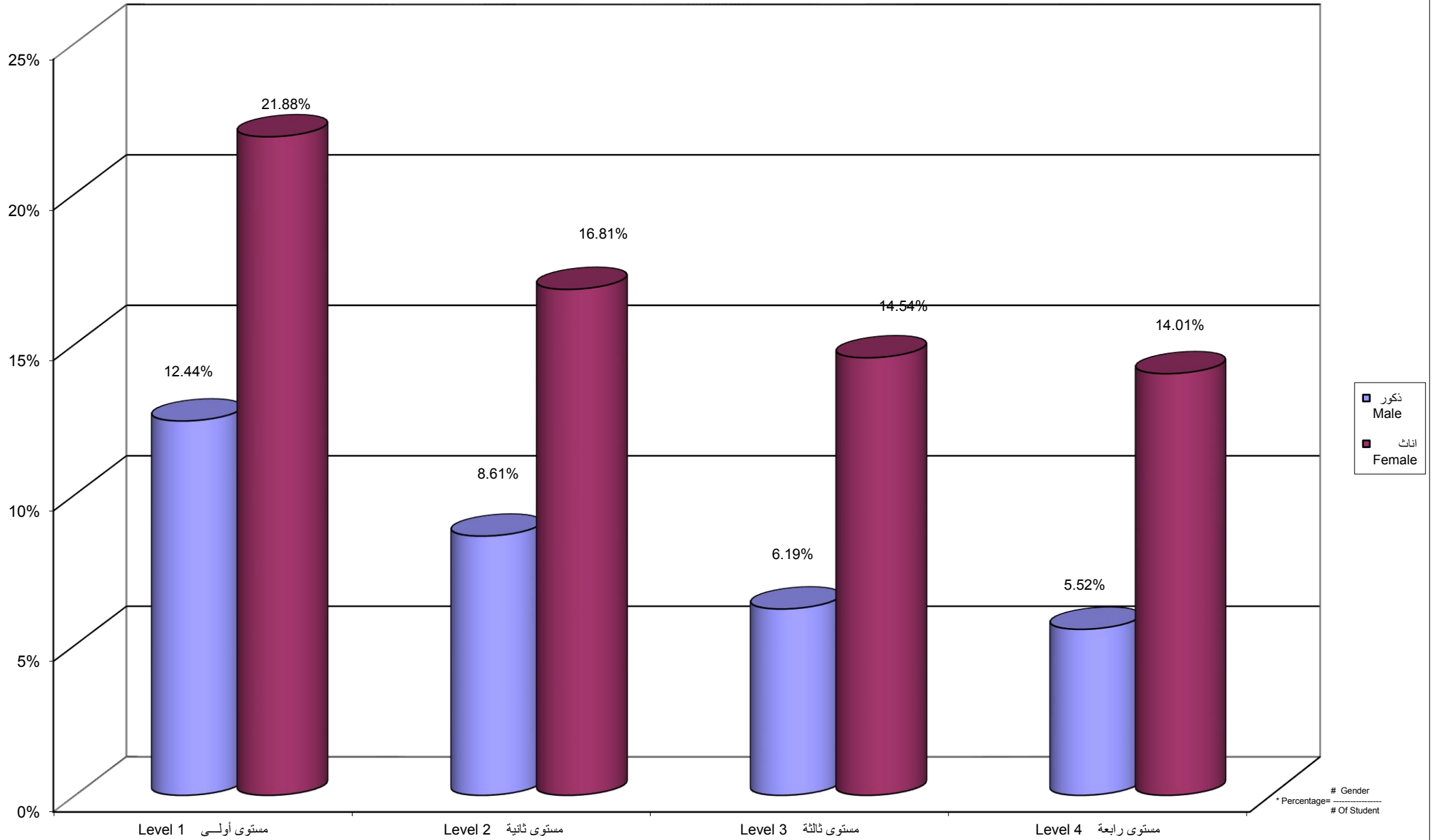


جامعة القدس المفتوحة
نسبة توزيع الطلبة حسب الكلية و الجنس

Percentage Distribution of Students By Faculty , Gender

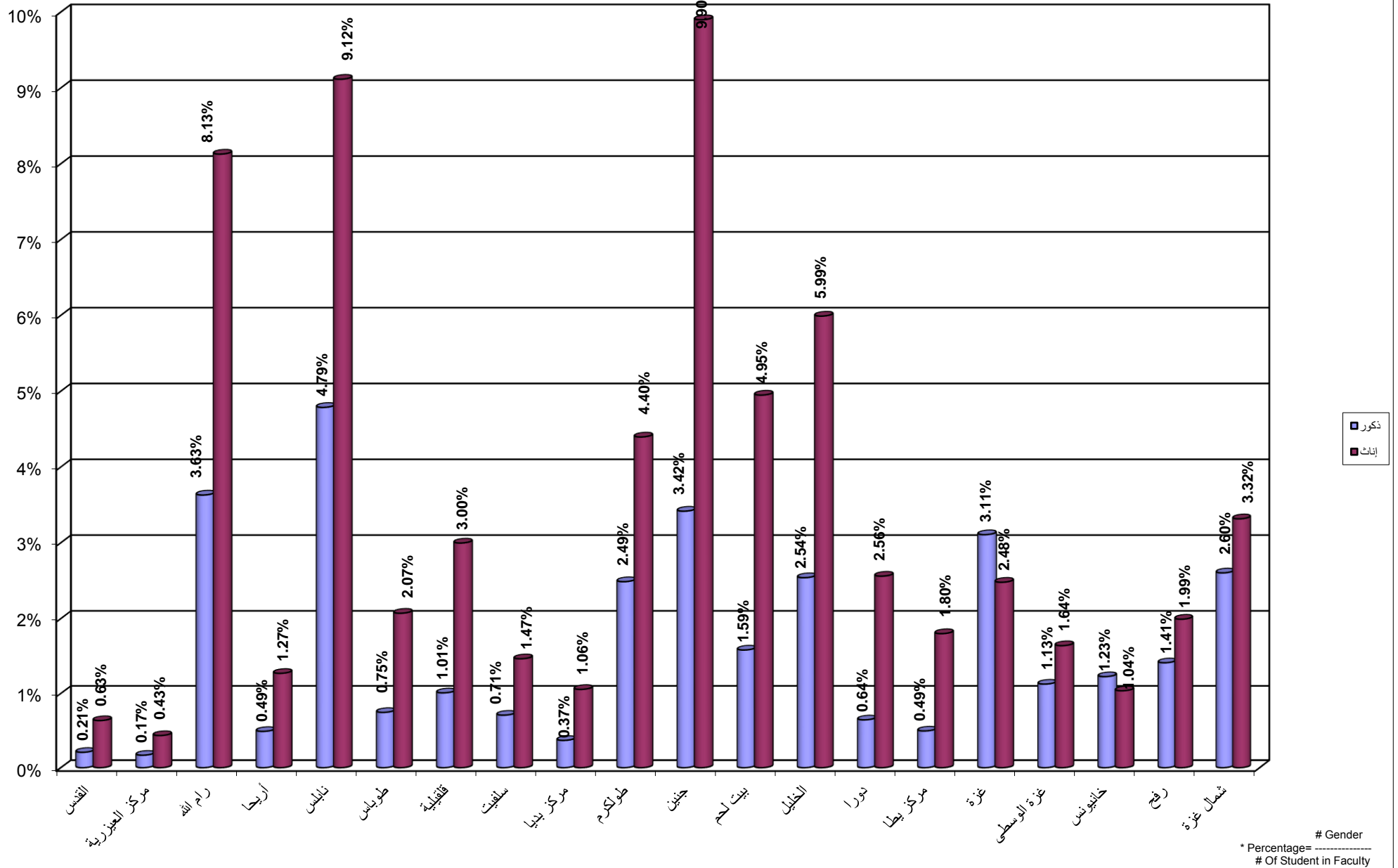


جامعة القدس المفتوحة
نسبة توزيع الطلبة حسب الجنس و المستوى الدراسي
Percentage Distribution of Students By Gender , Level

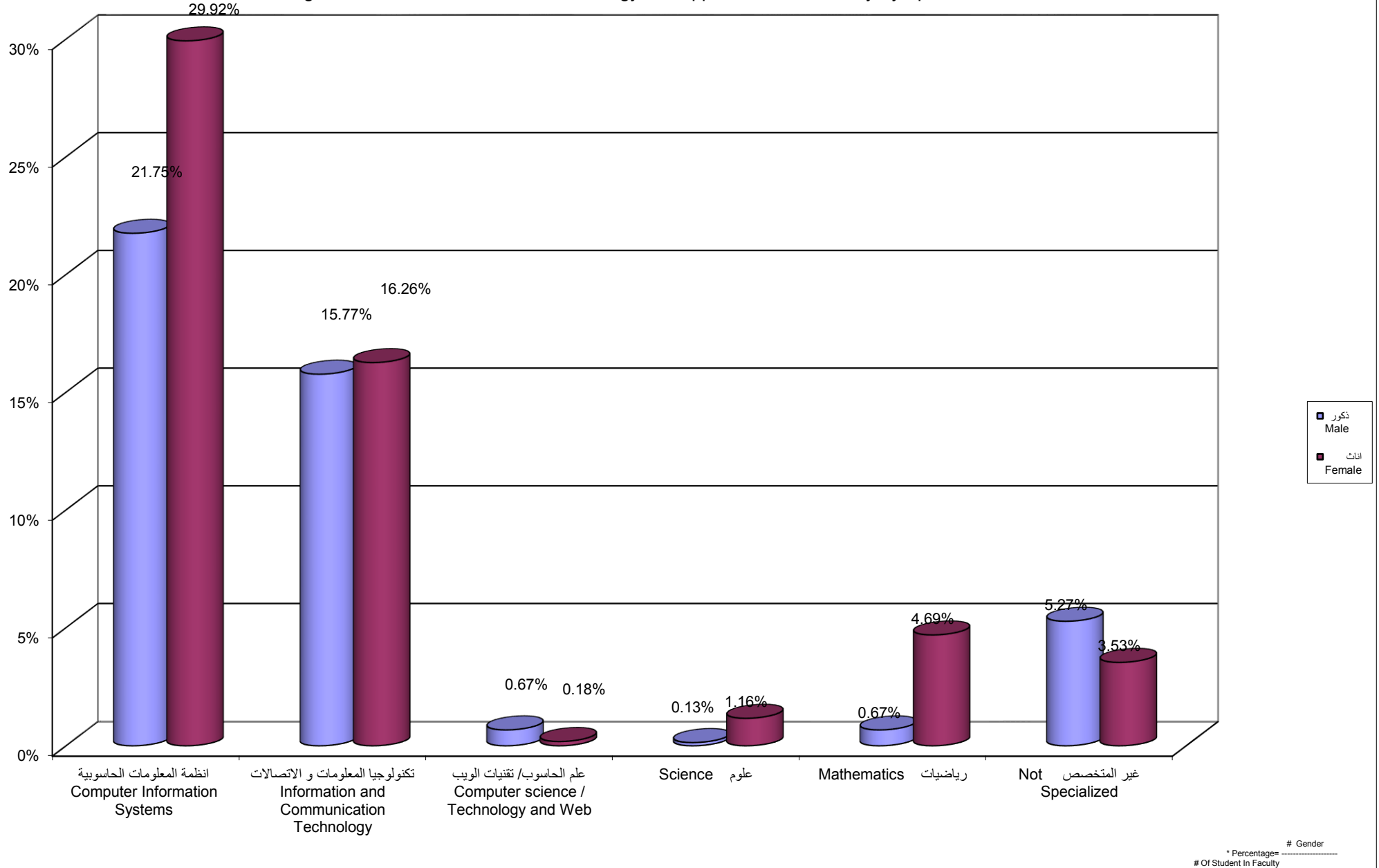


جامعة القدس المفتوحة
نسبة توزيع الطلبة حسب الفرع / المركز الدراسي و الجنس

Percentage Distribution of Students By Branch \ Study Center , Gender



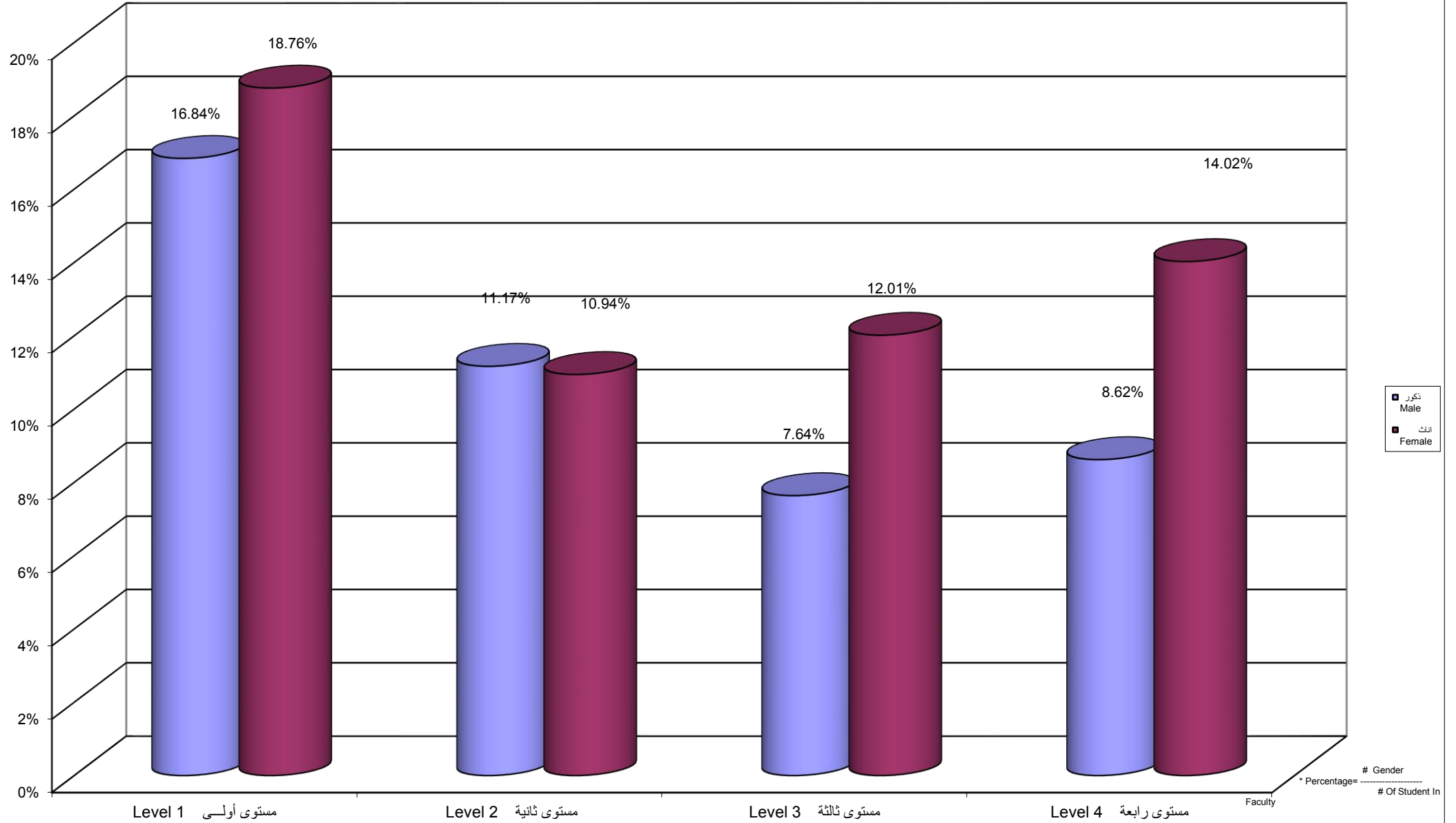
Percentage Distribution of Students In Technology and Applied Science Faculty By Specilization , Gender



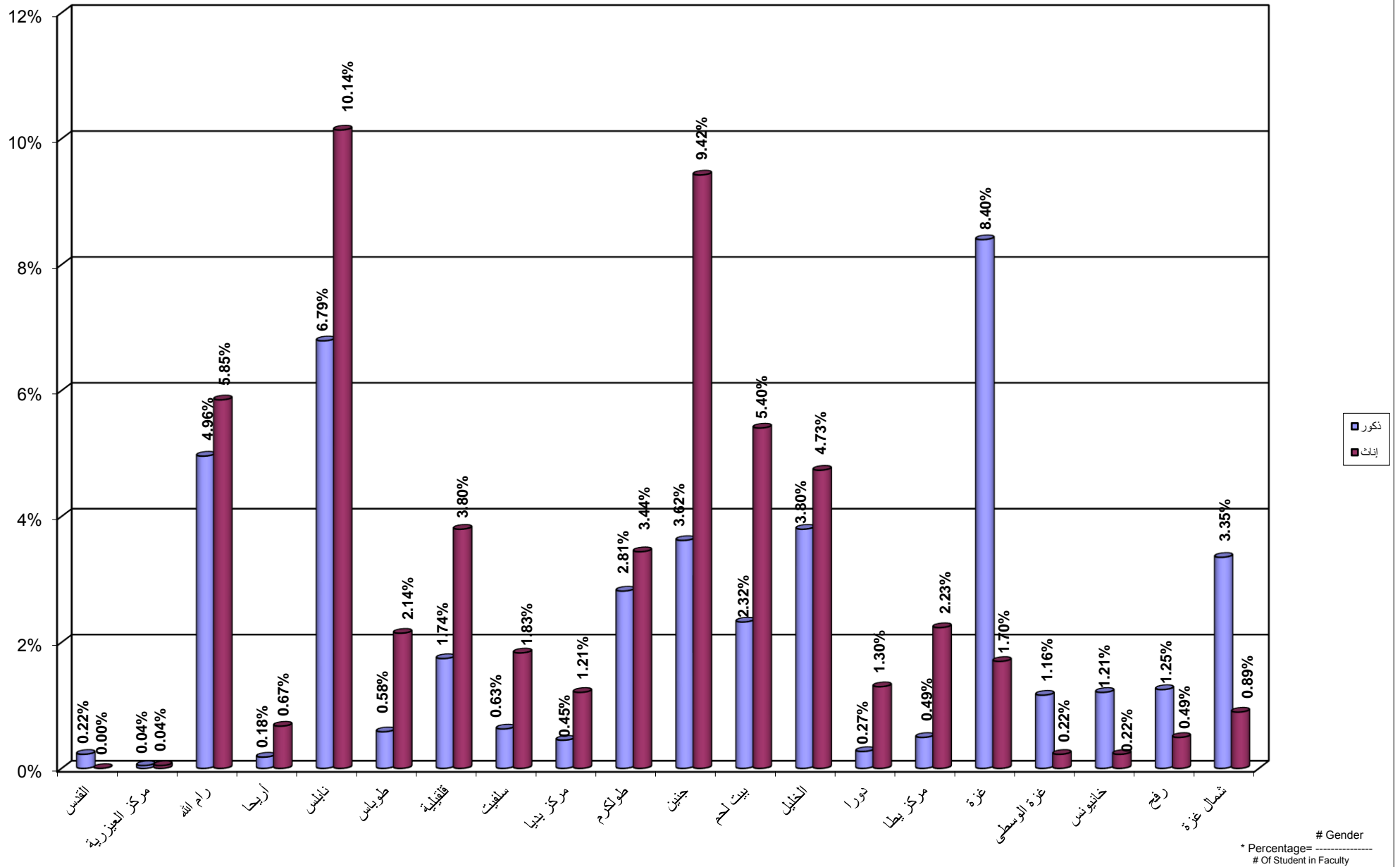
جامعة القدس المفتوحة

نسبة توزيع الطلبة في كلية التكنولوجيا و العلوم التطبيقية حسب الجنس و المستوى الدراسي

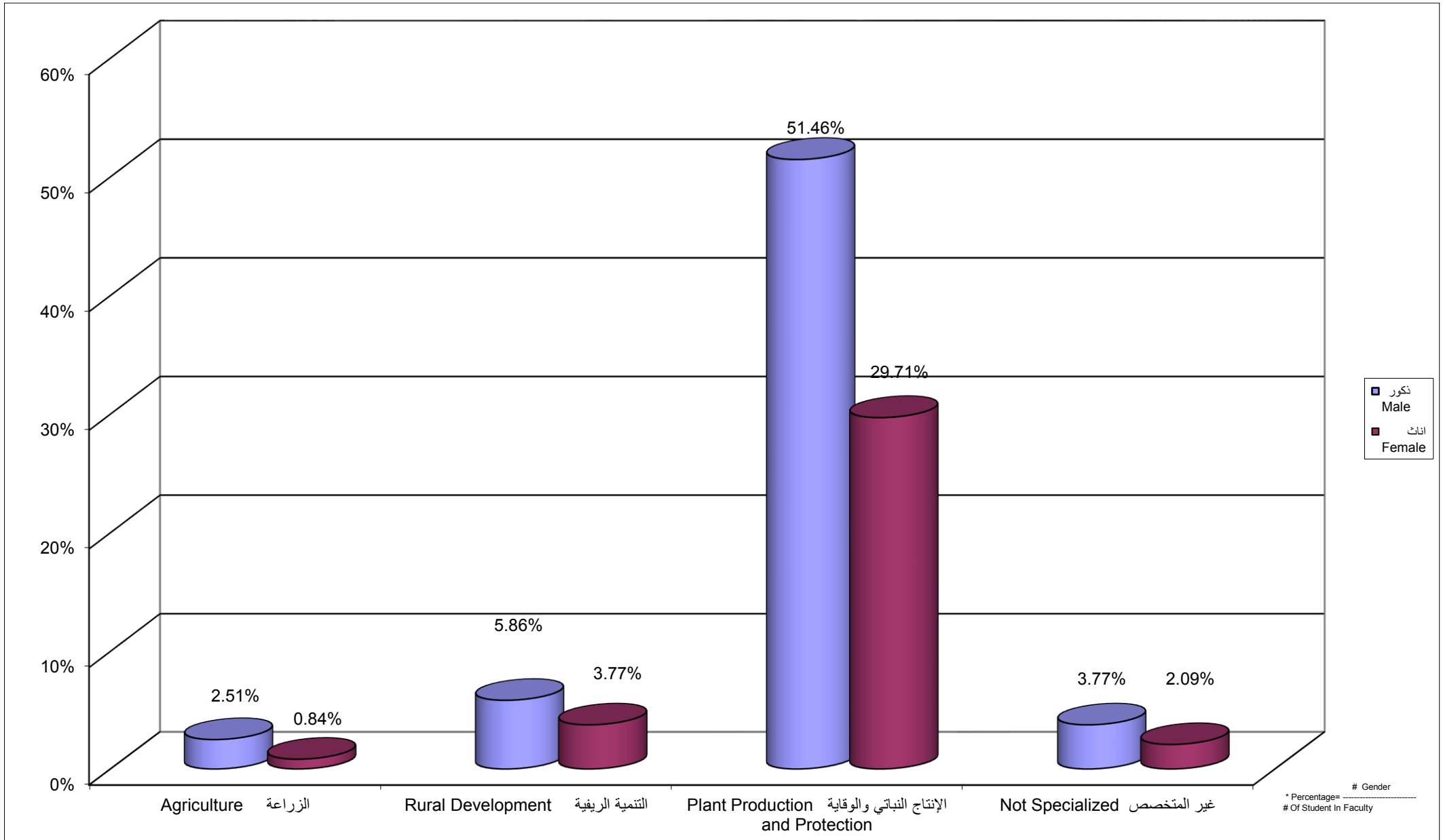
Percentage Distribution of Students In Technology and Applied Science Faculty By Gender , Level



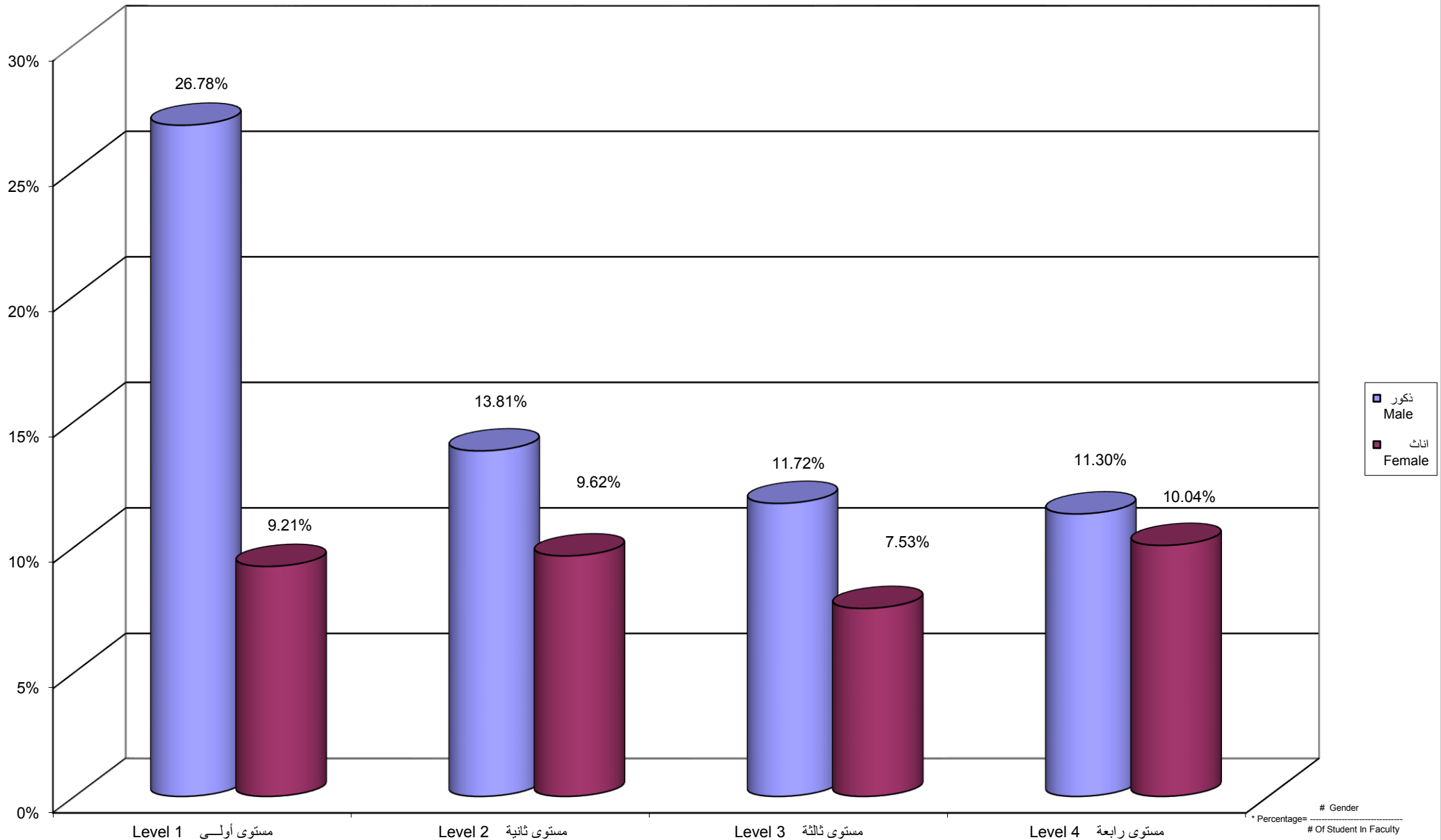
Percentage Distribution of Students In Technology and Applied Science Faculty By Branch \ Study Centers, Gender



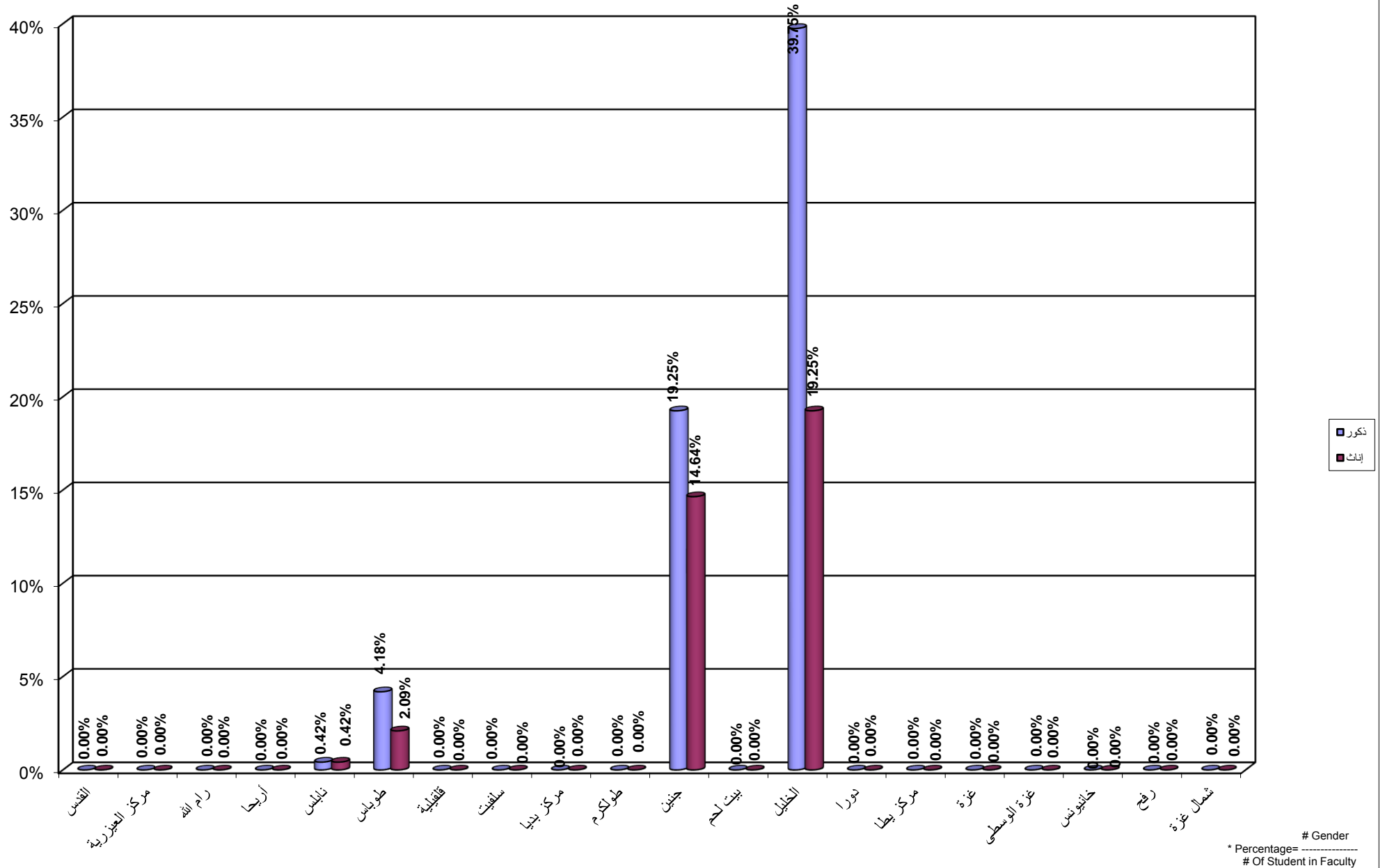
جامعة القدس المفتوحة
 نسبة توزيع الطلبة في كلية الزراعة حسب التخصص و الجنس
 Percentage Distribution of Students In Agriculture Faculty By Specilization , Gender



جامعة القدس المفتوحة
 نسبة توزيع الطلبة في كلية الزراعة حسب الجنس و المستوى الدراسي
 Percentage Distribution of Students In Agriculture Faculty By Gender , Level



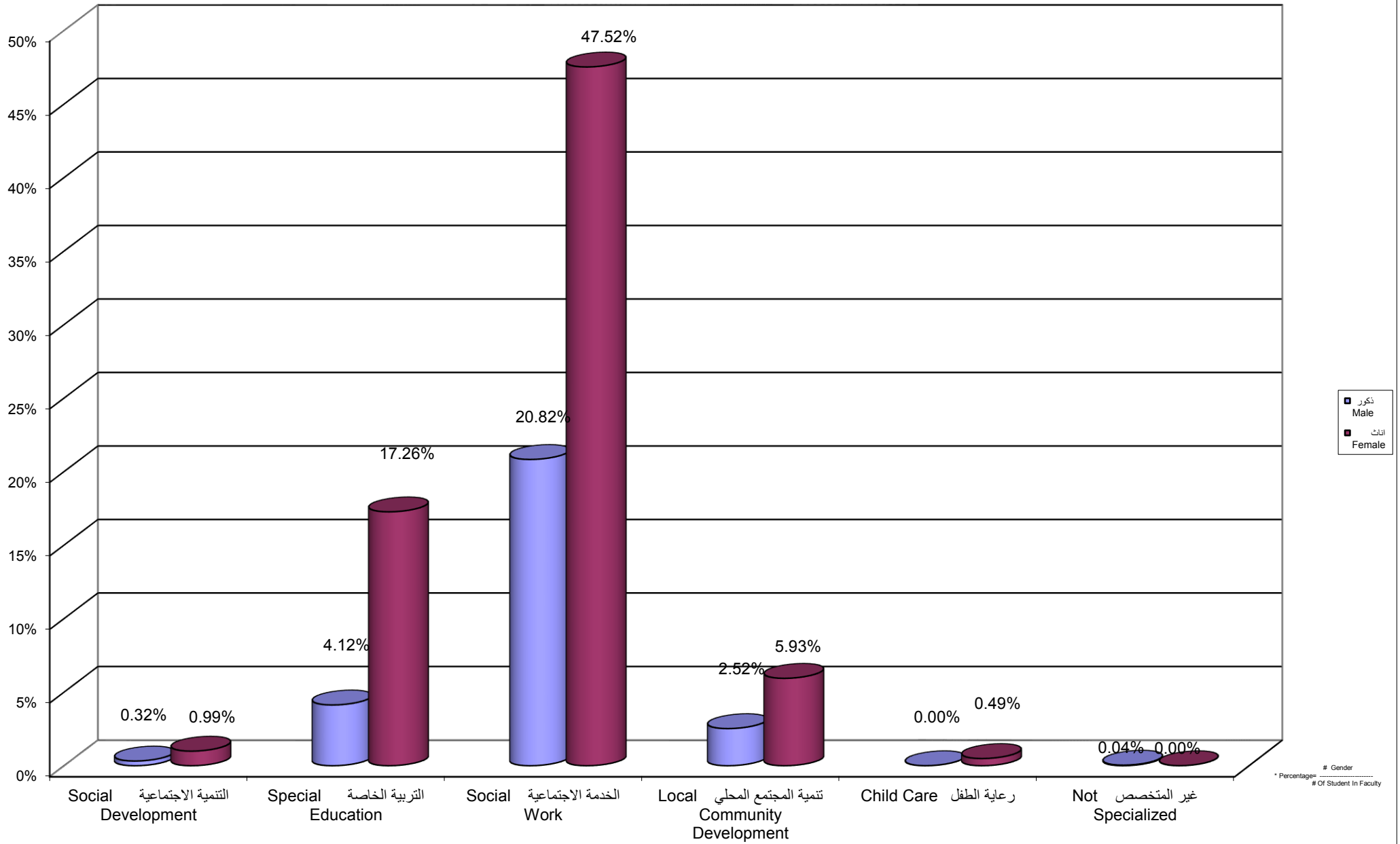
Percentage Distribution of Students In Agriculture Faculty By Branch \ Study Centers , Gender



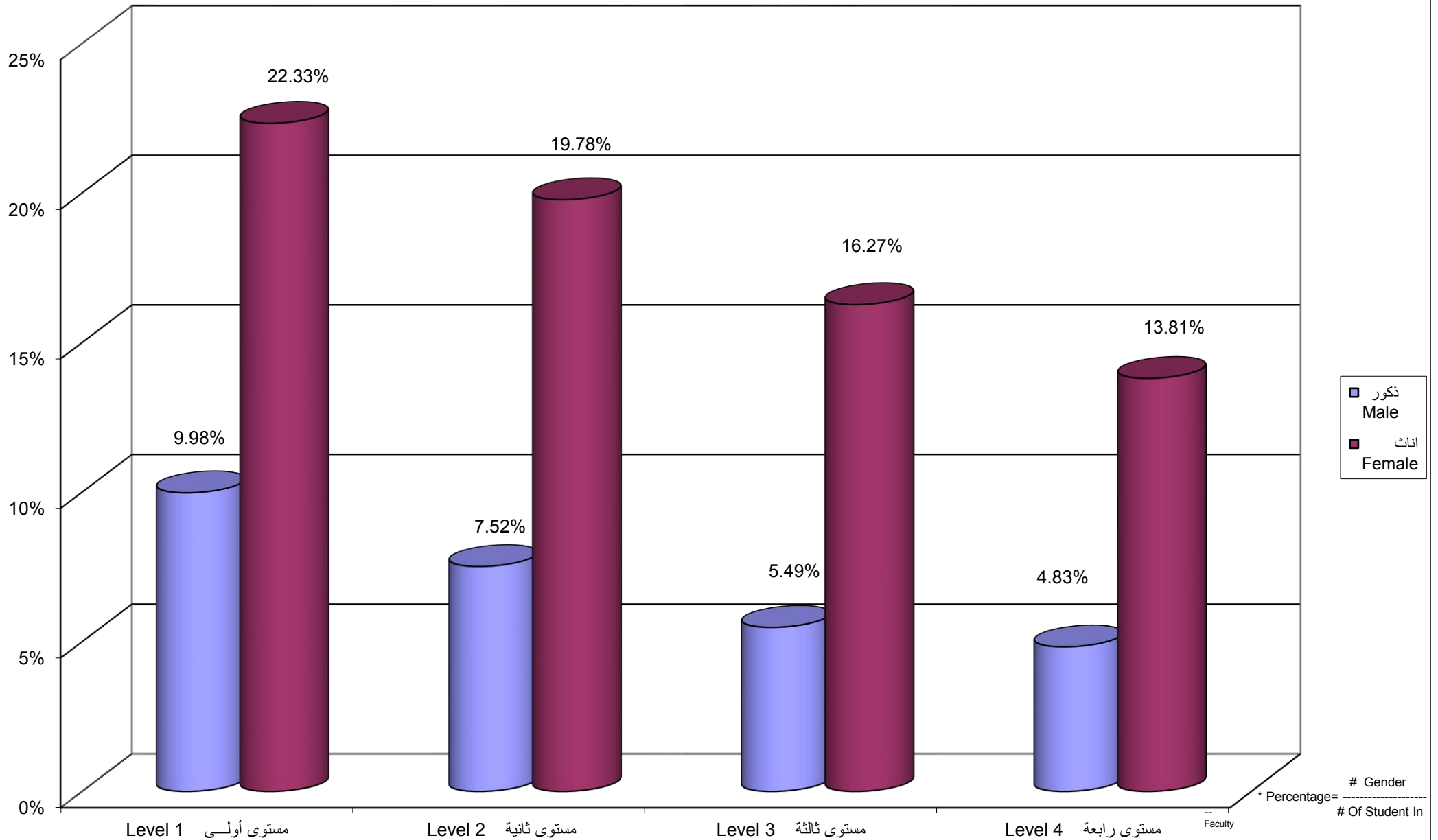
جامعة القدس المفتوحة

نسبة توزيع الطلبة في كلية التنمية الاجتماعية و الاسرية حسب التخصص و الجنس

Percentage Distribution of Students In Social and Family Development Faculty By Specilization , Gender

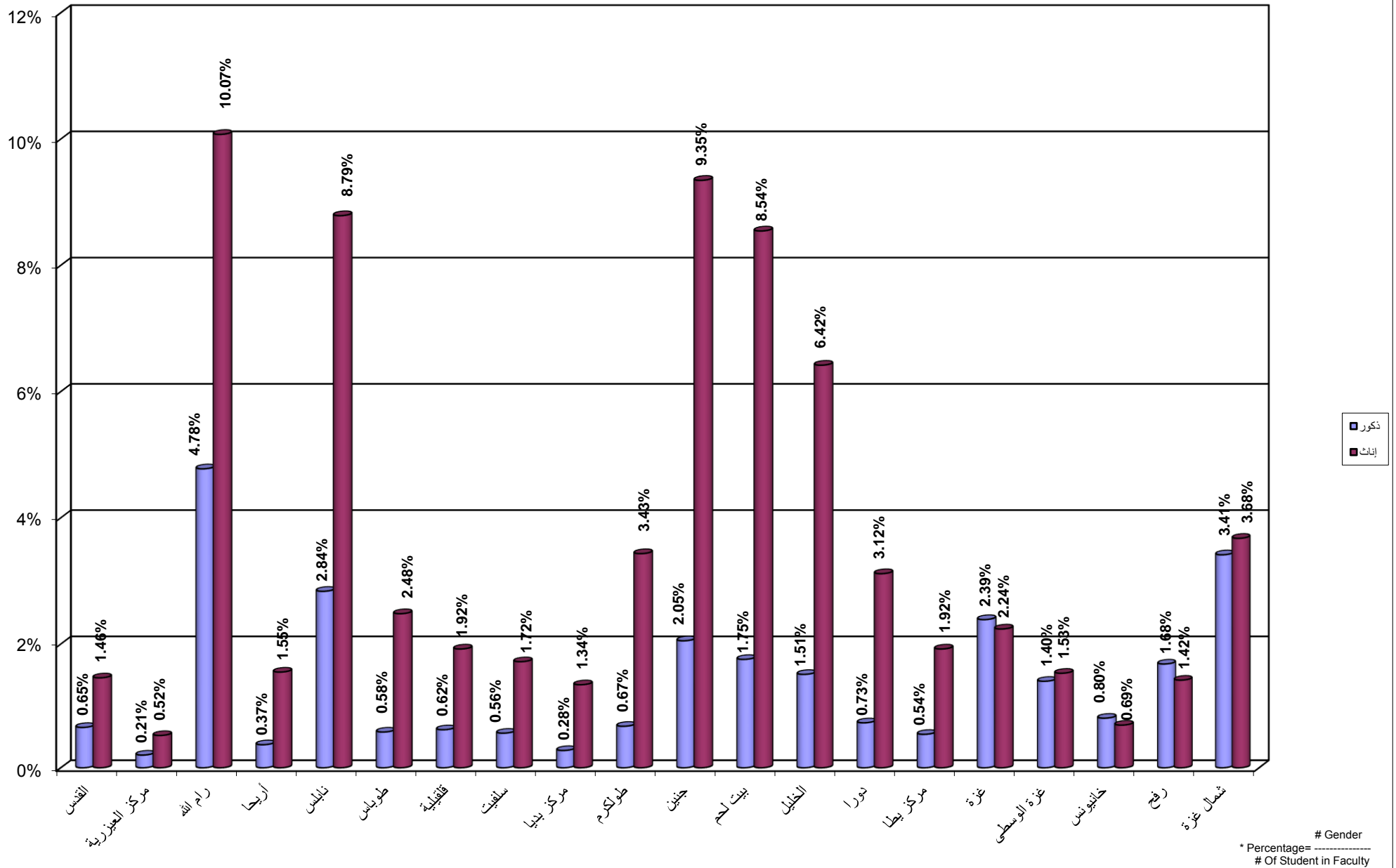


جامعة القدس المفتوحة
 نسبة توزيع الطلبة في كلية التنمية الاجتماعية و الاسرية حسب الجنس و المستوى الدراسي
 Percentage Distribution of Students In Social and Family Development Faculty By Gender , Level

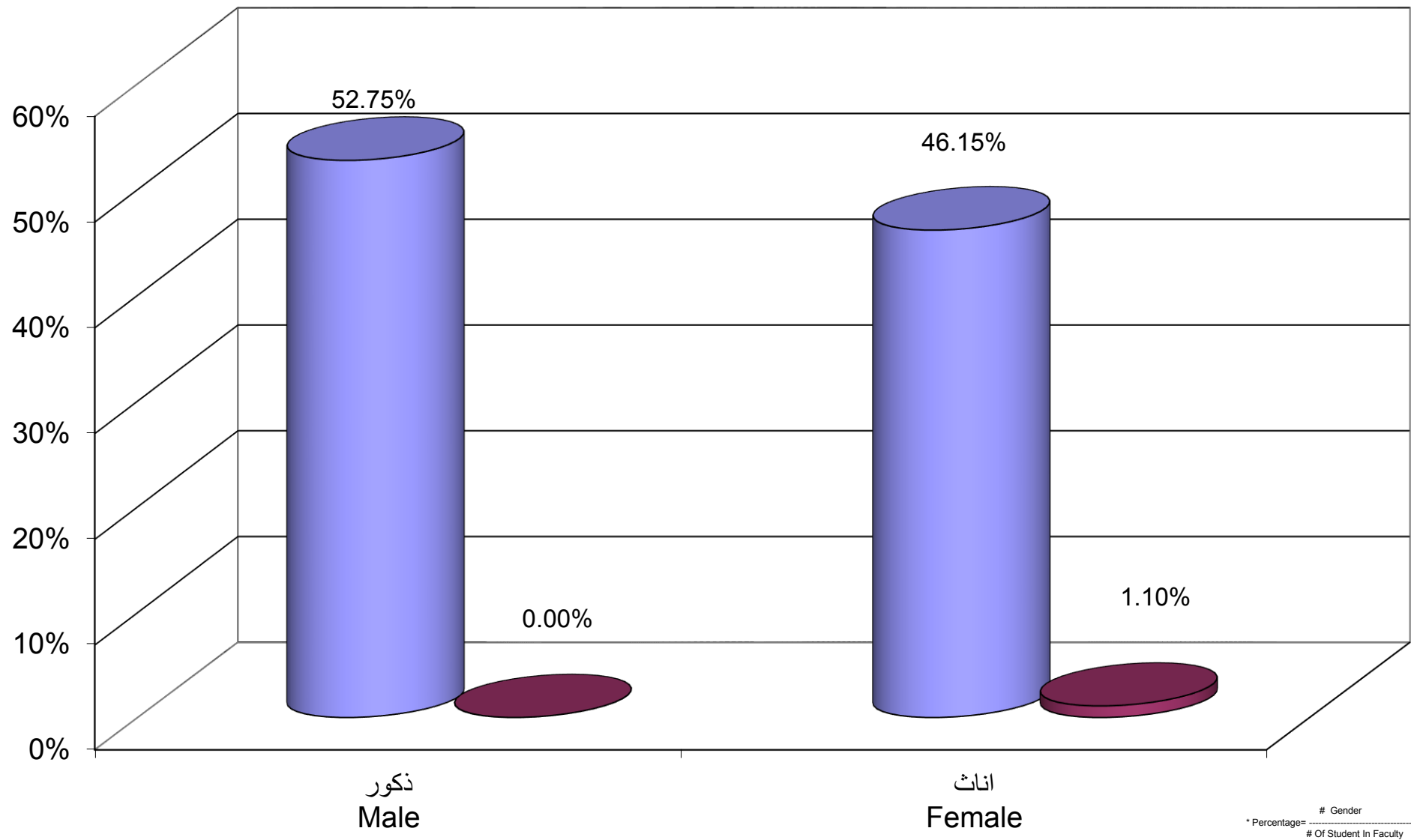


* Percentage = $\frac{\# \text{ Gender}}{\# \text{ Of Student In Faculty}}$

Percentage Distribution of Students In Social and Family Development Faculty By Branch \ Study Centers , Gender



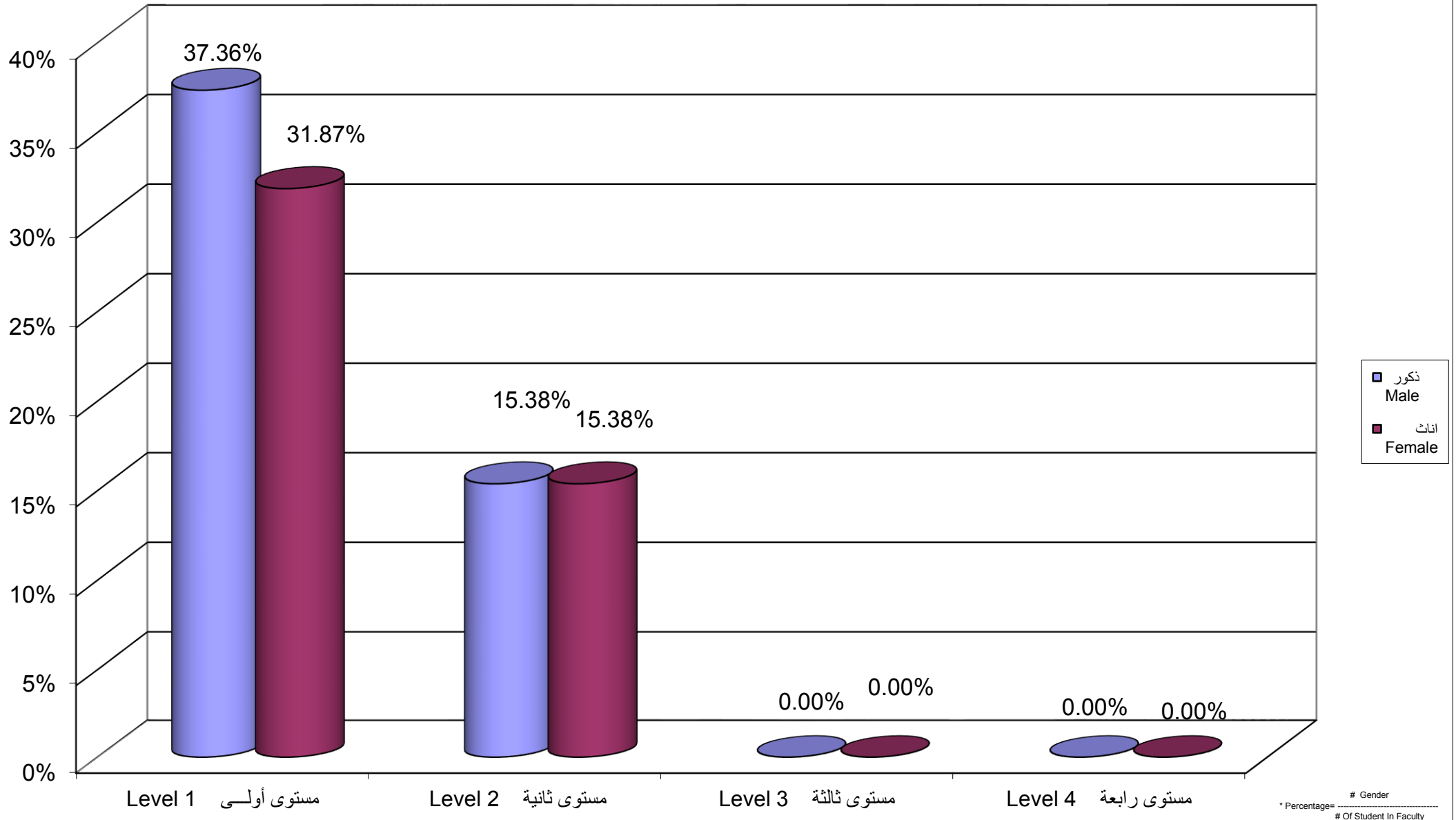
جامعة القدس المفتوحة
 نسبة توزيع الطلبة في كلية الاعلام حسب التخصص و الجنس
 Percentage Distribution of Students In Media Faculty By Specilization , Gender



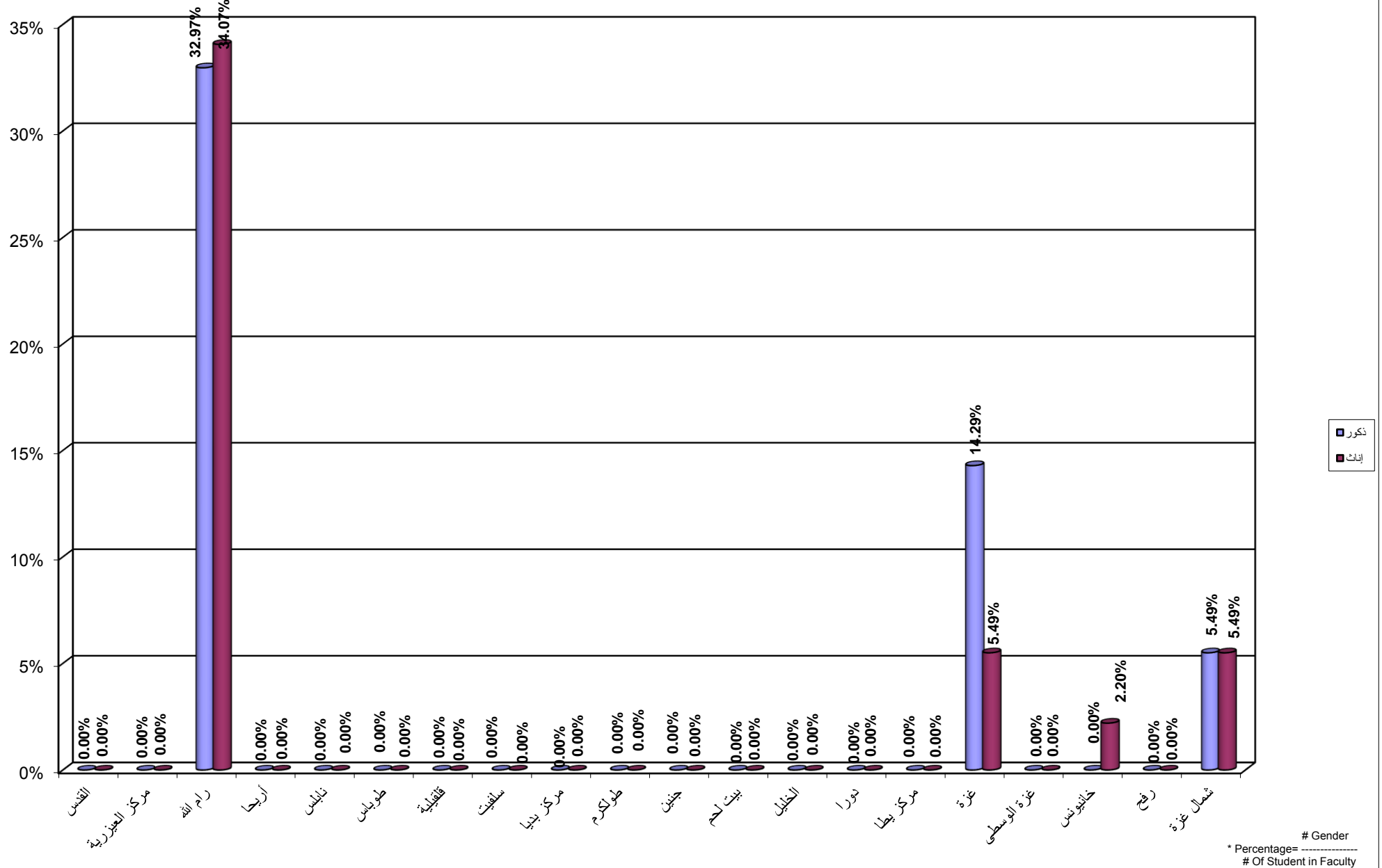
■ الإعلام الجديد
 ■ غير متخصص
 New Media

Gender
 * Percentage = # Of Student In Faculty

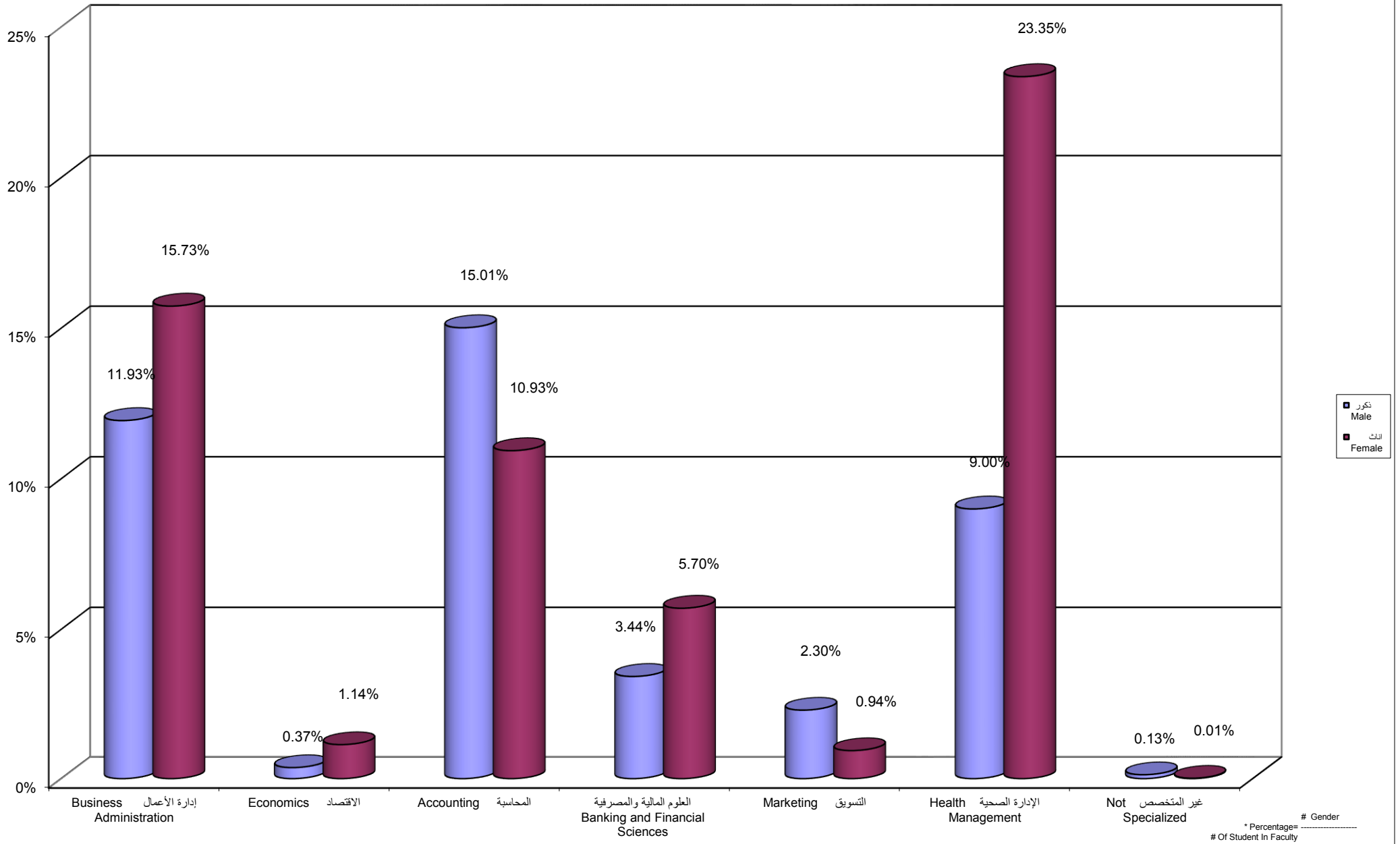
جامعة القدس المفتوحة
 نسبة توزيع الطلبة في كلية الاعلام حسب الجنس و المستوى الدراسي
 Percentage Distribution of Students In Media Faculty By Gender , Level



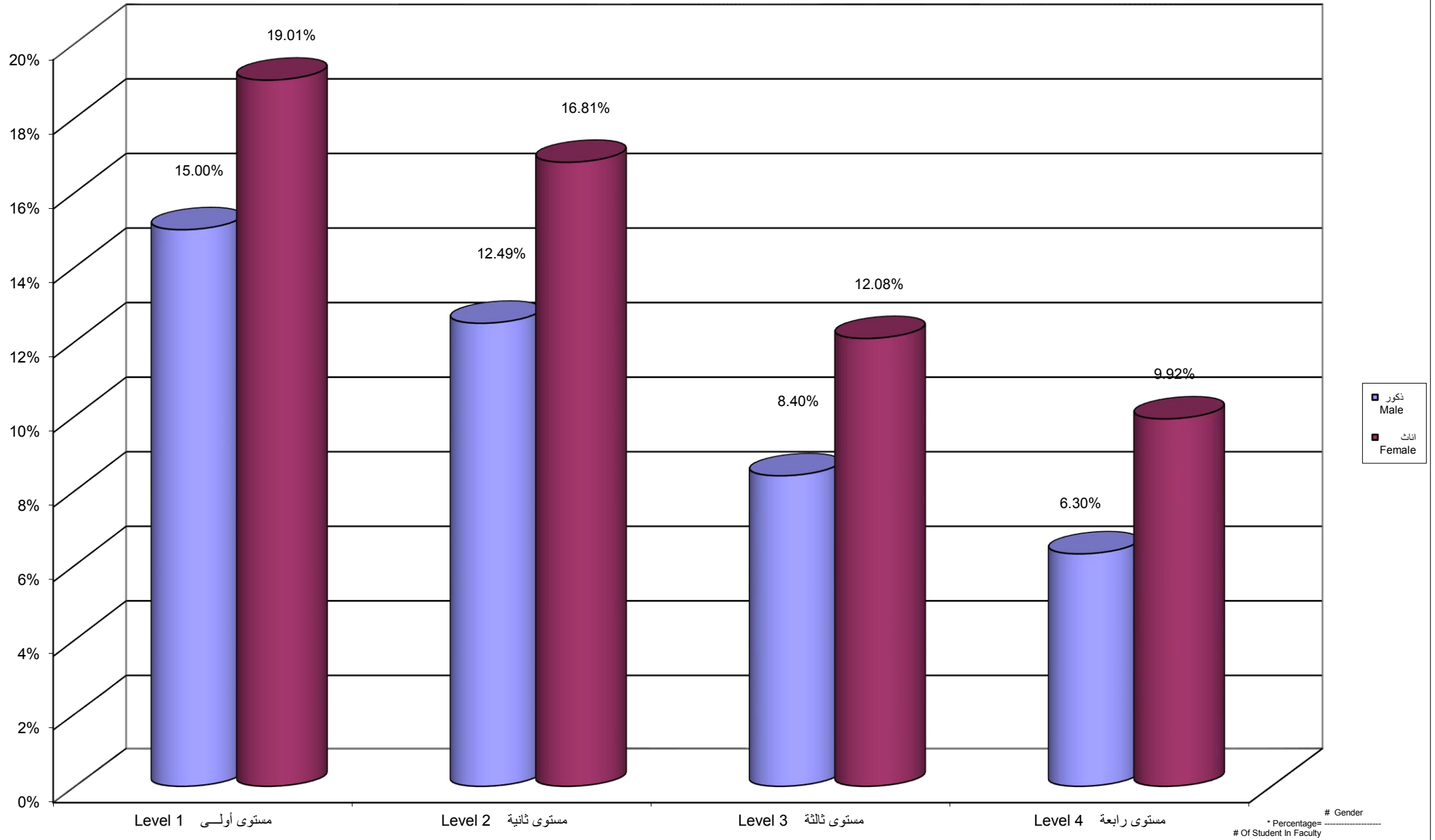
Percentage Distribution of Students In Media Faculty By Branch \ Study Centers , Gender



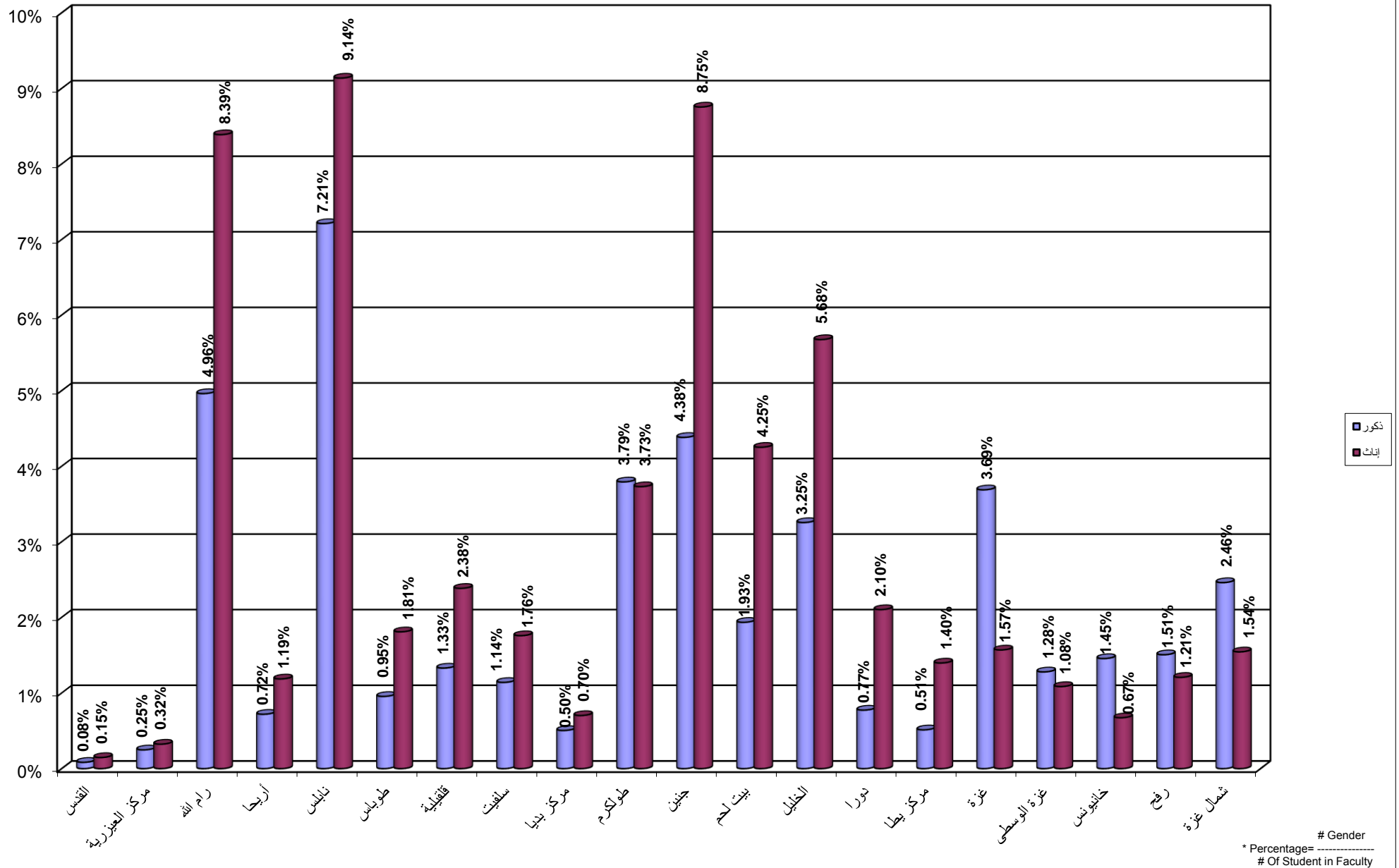
Percentage Distribution of Students In Administrative and Economical Sciences Faculty By Specilization , Gender



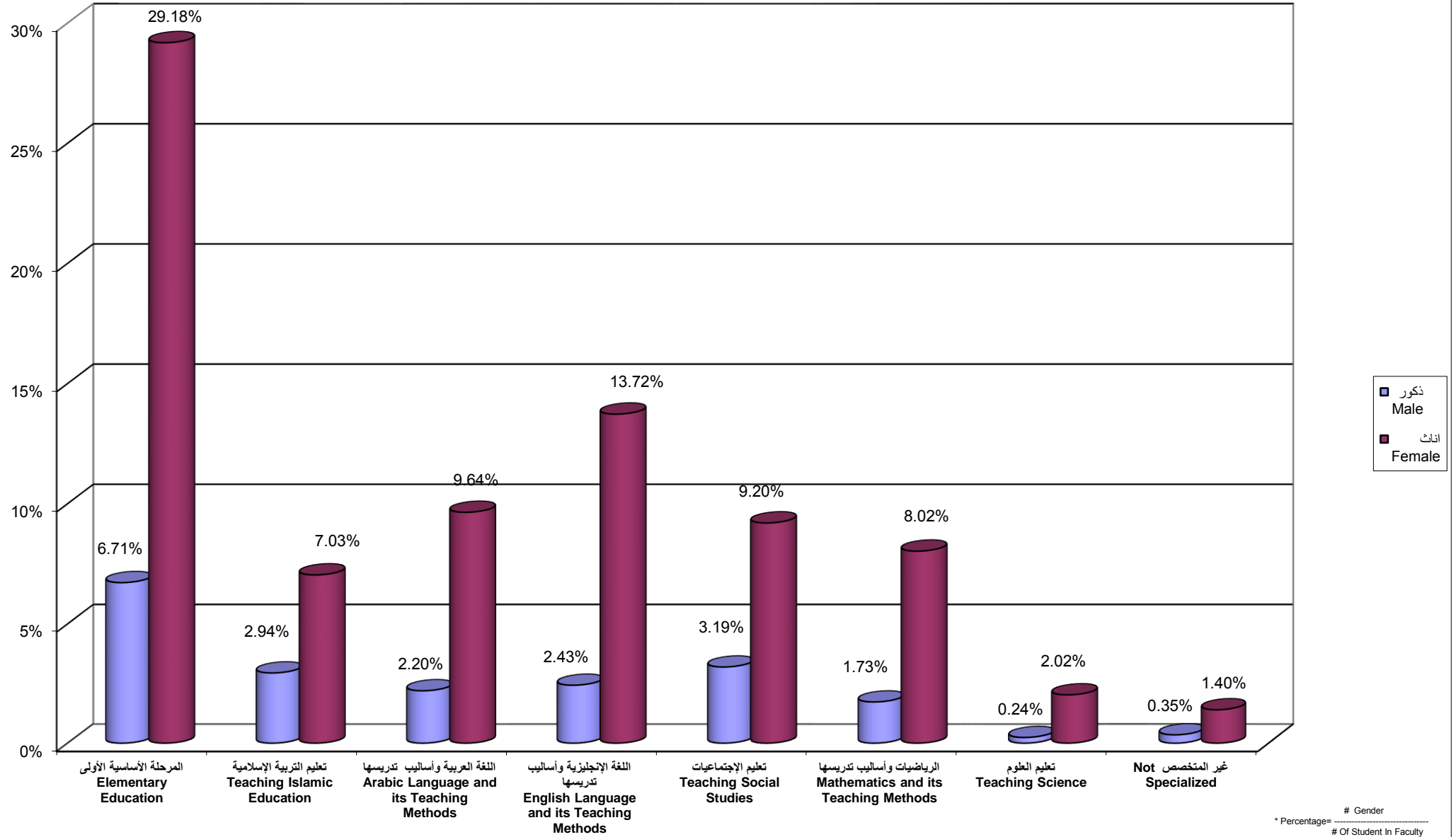
Percentage Distribution of Students In Administrative and Economical Sciences Faculty By Gender , Level



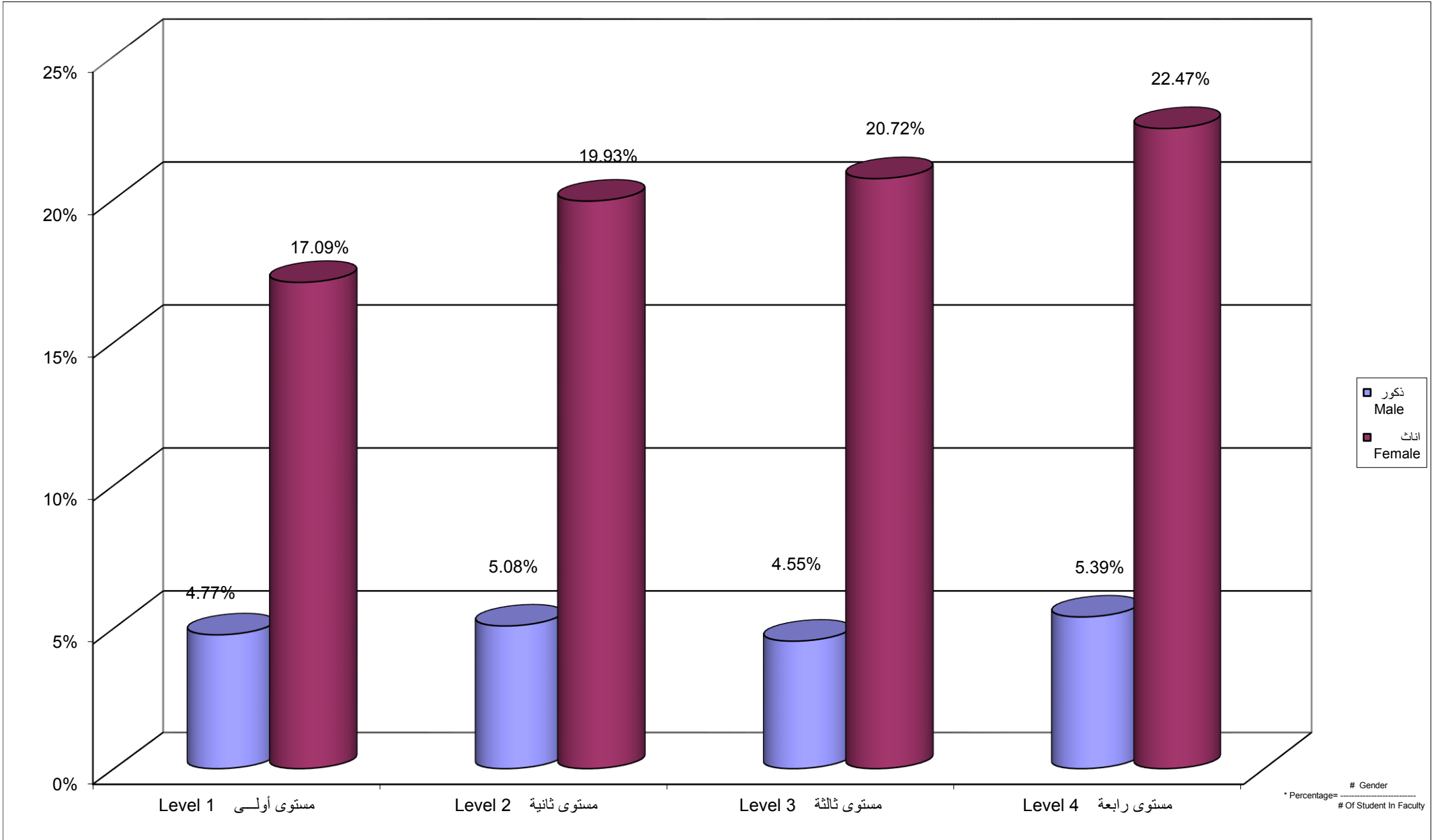
Percentage Distribution of Students In Administrative And Economical Sciences Faculty By Branch \ Centers,Gender



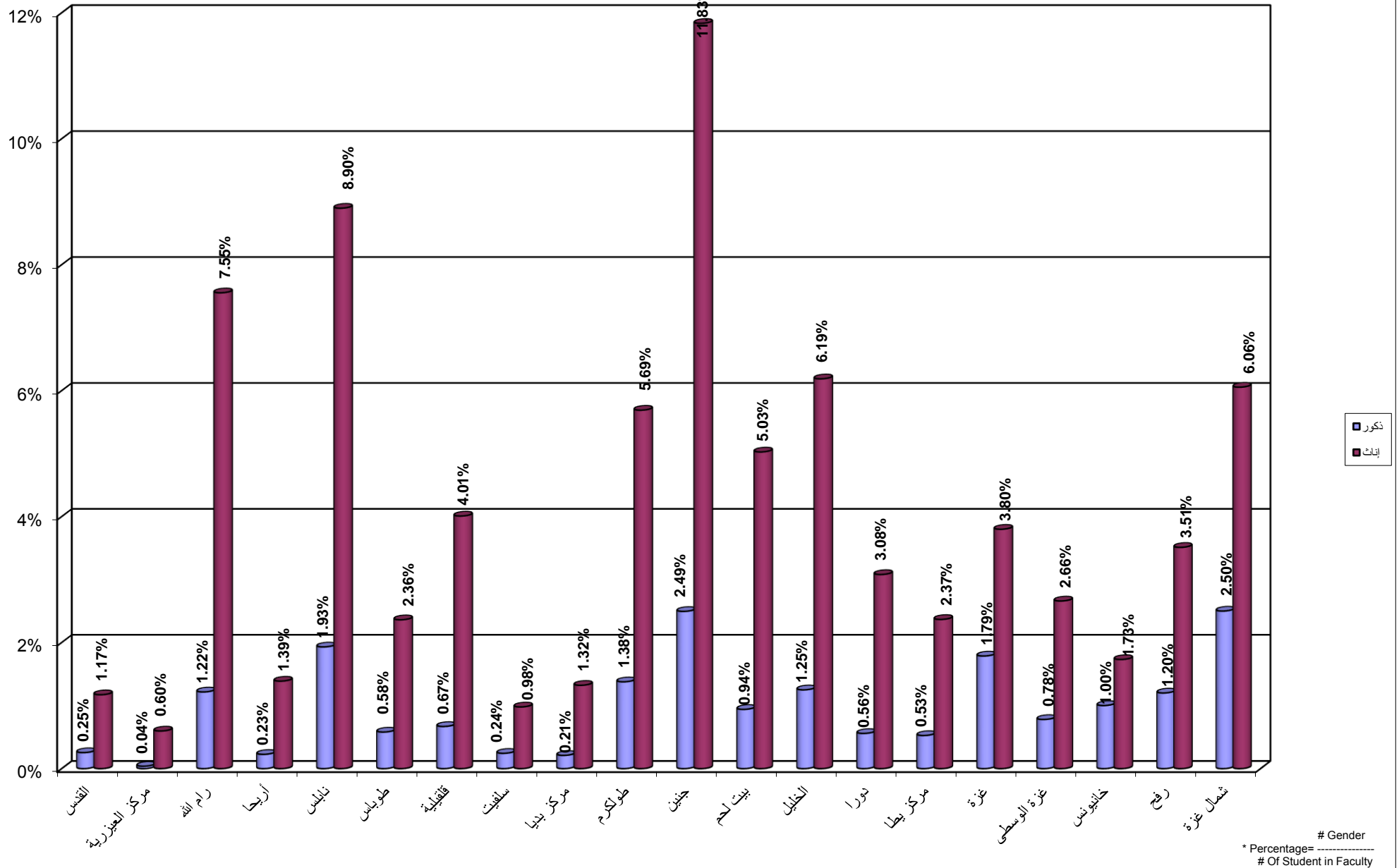
جامعة القدس المفتوحة
نسبة توزيع الطلبة في كلية التربية حسب التخصص و الجنس
Percentage Distribution of Students In Education Faculty By Specialization , Gender



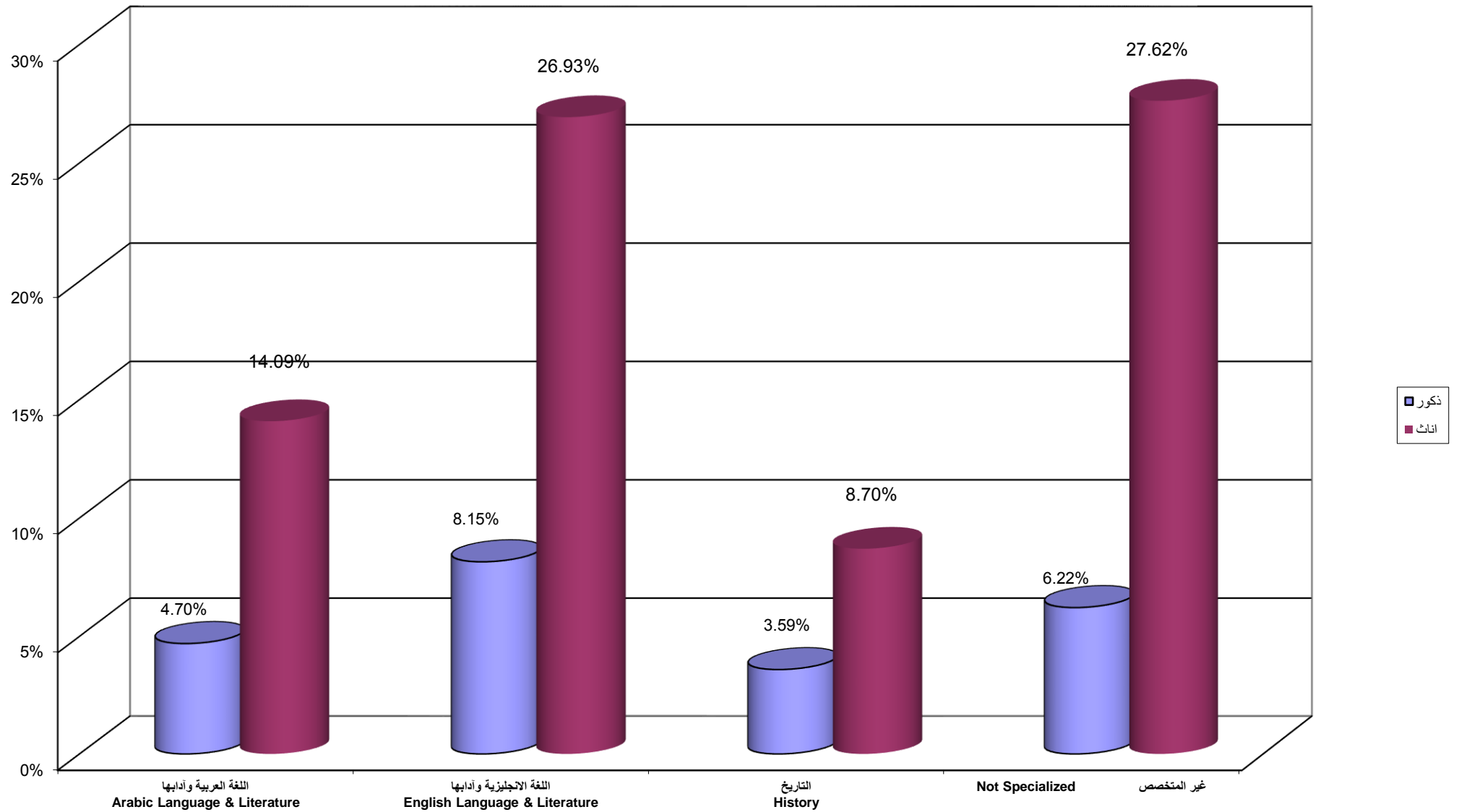
جامعة القدس المفتوحة
 نسبة توزيع الطلبة في كلية التربية حسب الجنس و المستوى الدراسي
 Percentage Distribution of Students In Education Faculty By Gender , Level



Percentage Distribution of Students In Education Faculty By Branch \ Study Centers , Gender

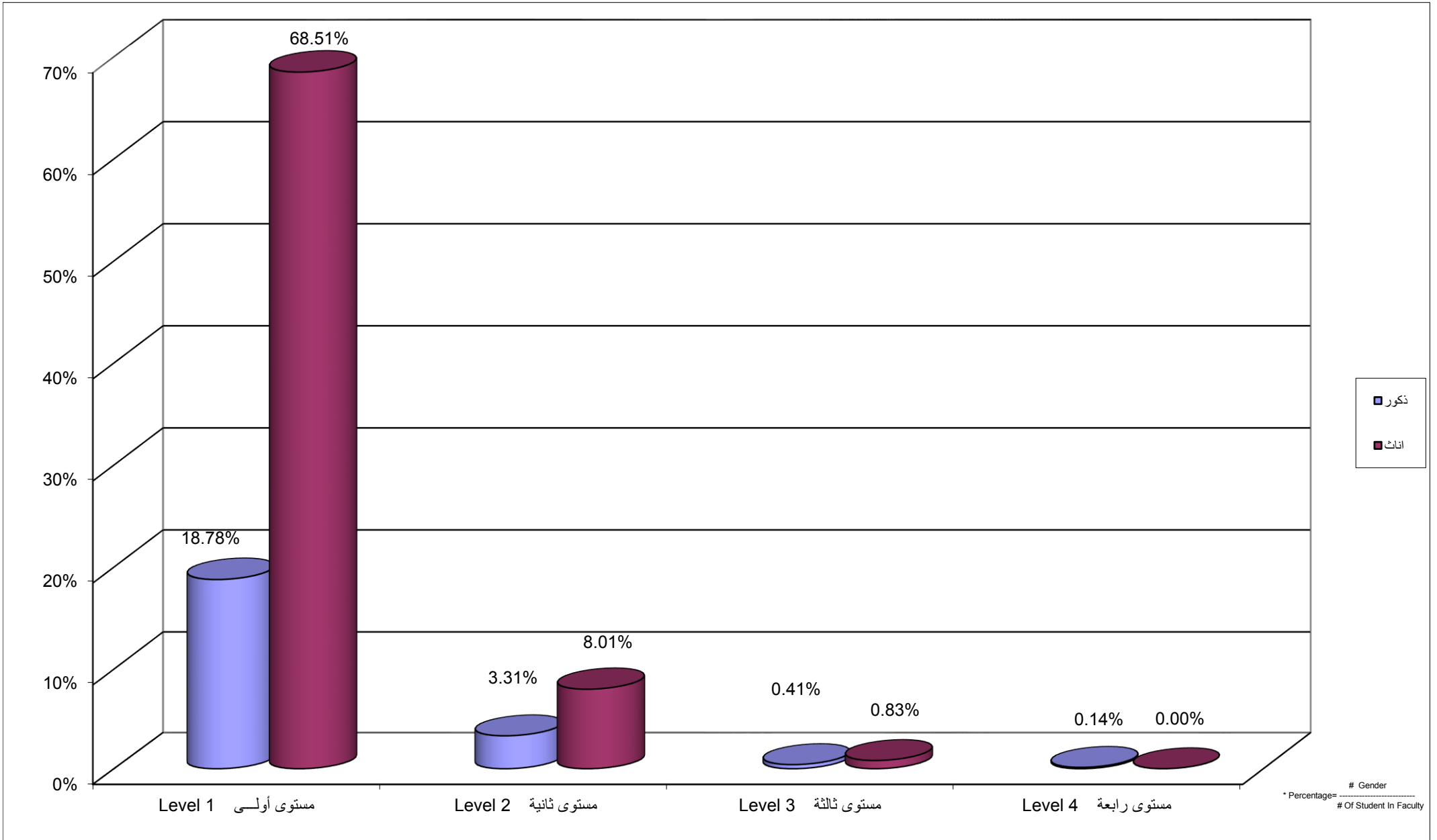


جامعة القدس المفتوحة
 نسبة توزيع الطلبة في كلية الآداب حسب التخصص و الجنس
 Percentage Distribution of Students In Arts Faculty By Specialization , Gender

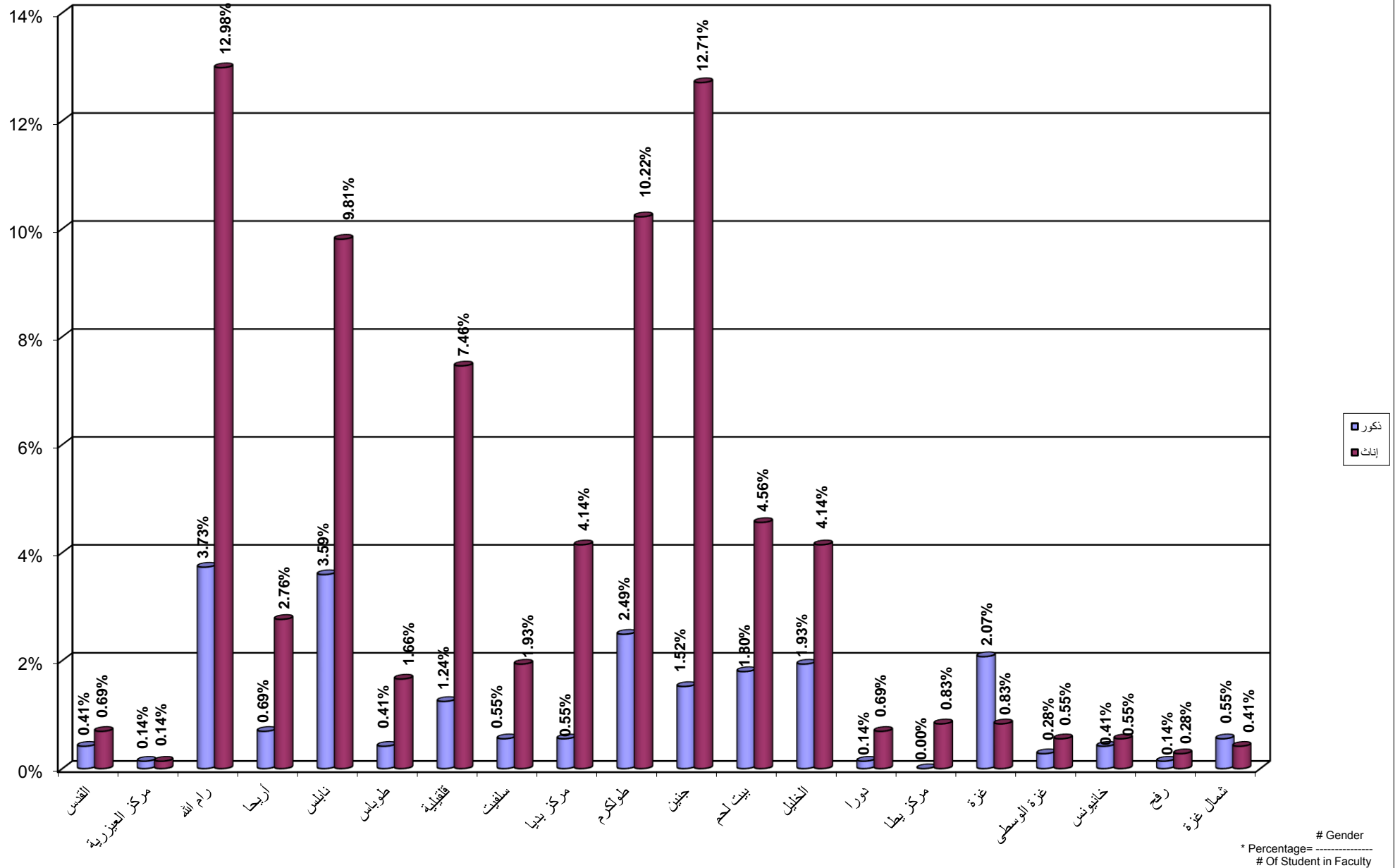


Gender
 * Percentage= -----
 # Of Student In Faculty

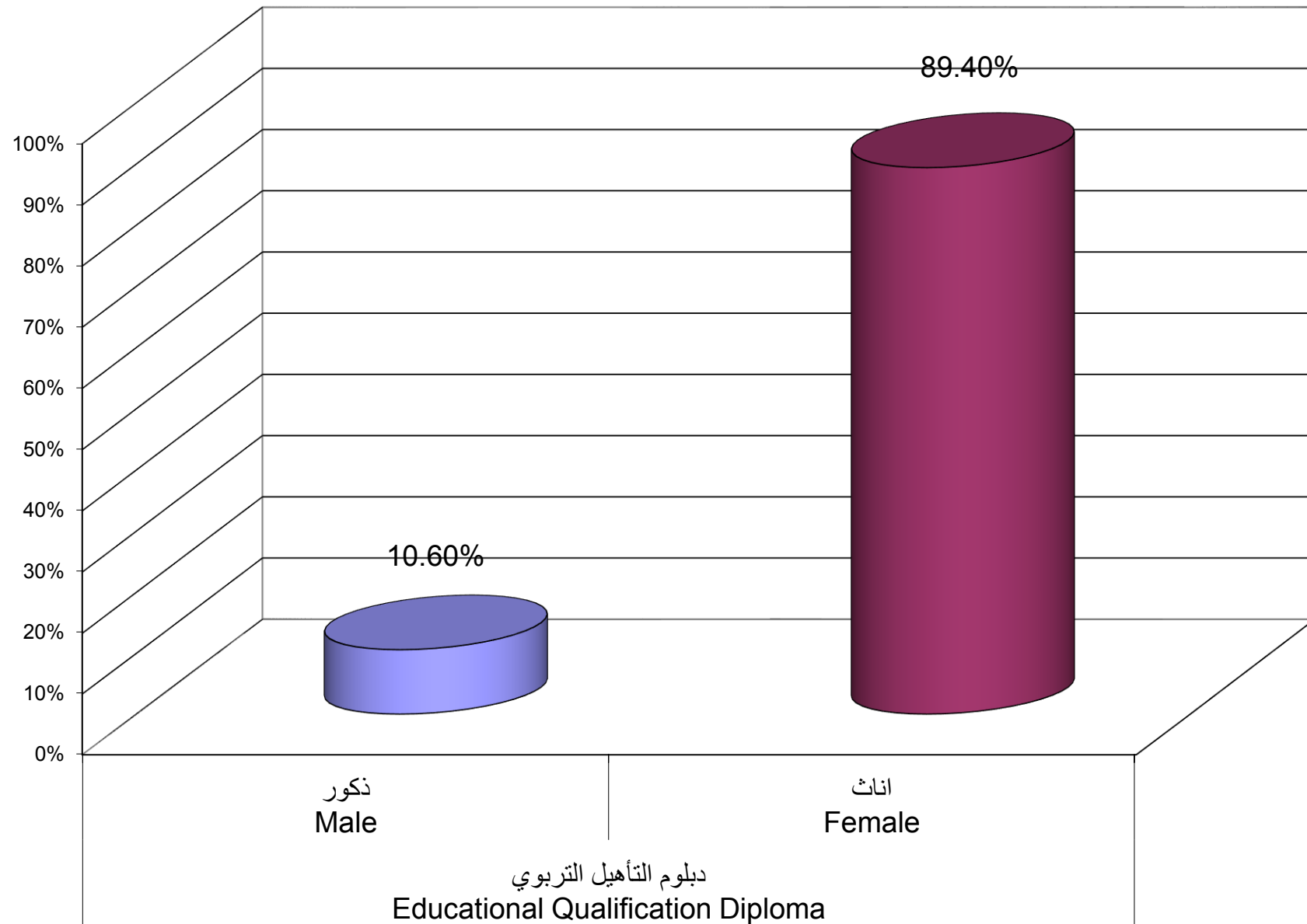
جامعة القدس المفتوحة
 نسبة توزيع الطلبة في كلية الآداب حسب الجنس و المستوى الدراسي
 Percentage Distribution of Students In Arts Faculty By Gender , Level



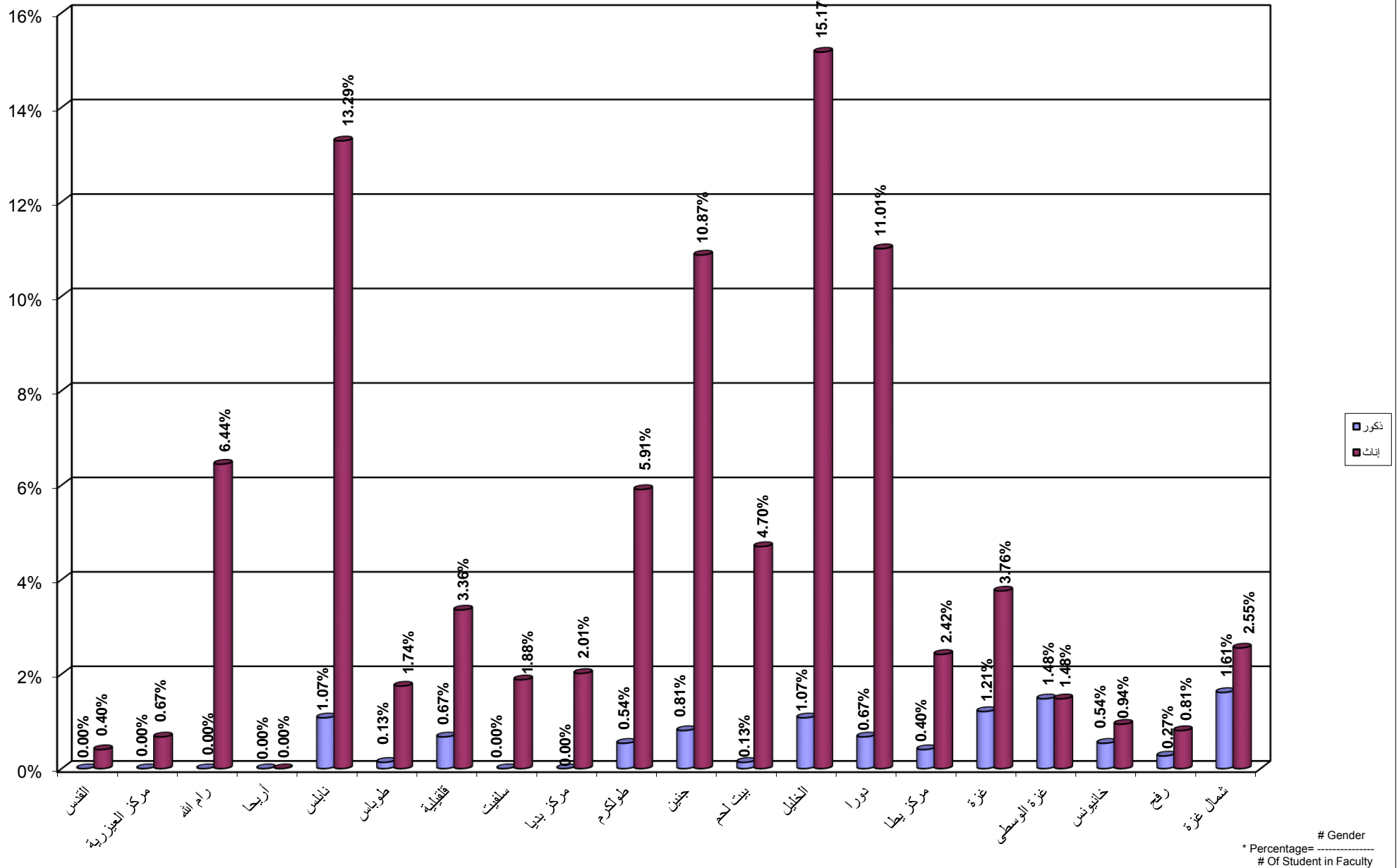
Percentage Distribution of Students In Arts Faculty By Branch \ Study Centers , Gender



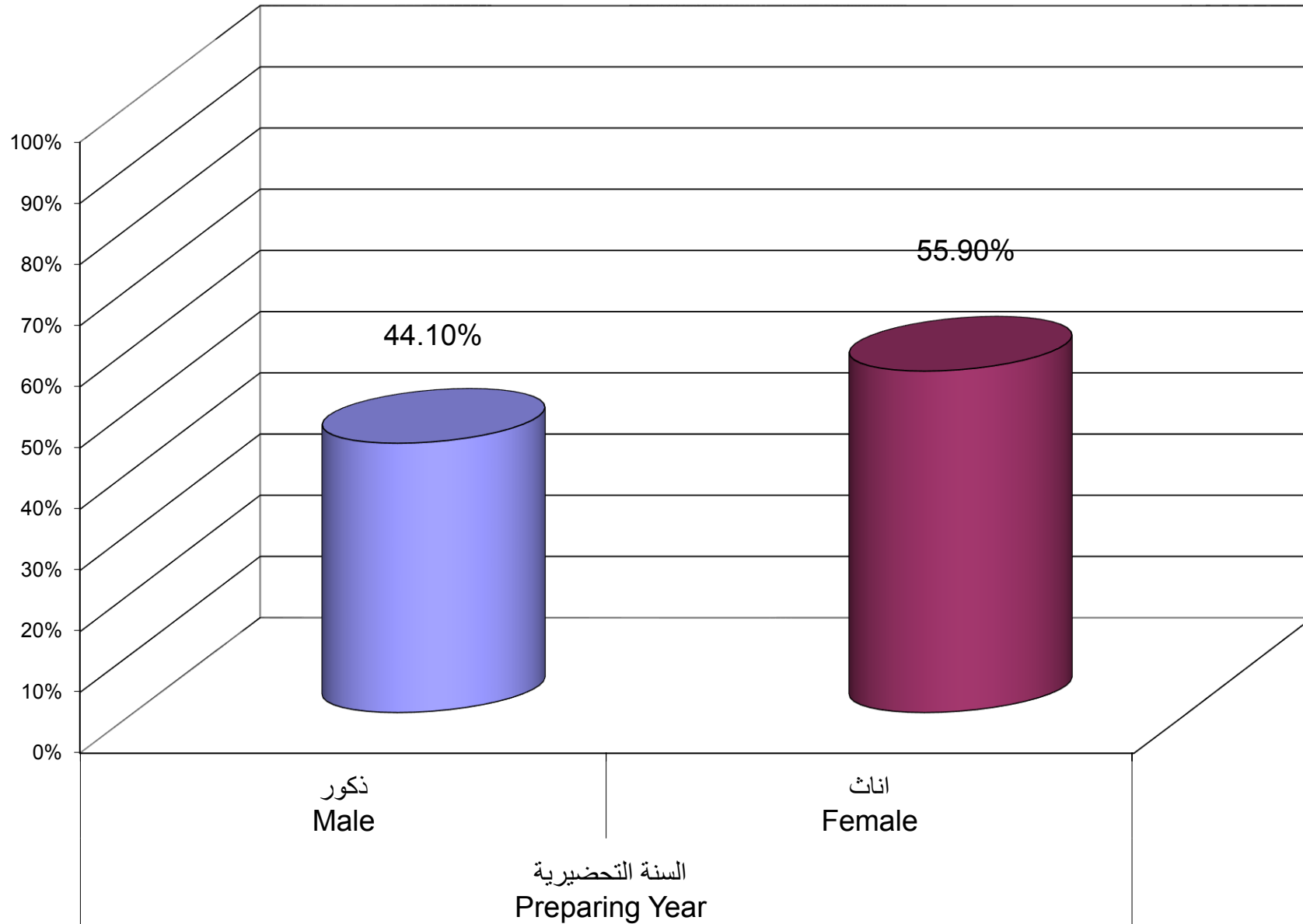
Percentage Distribution of Students In Educational Qualification Diploma Specialization By Specilization , Gender



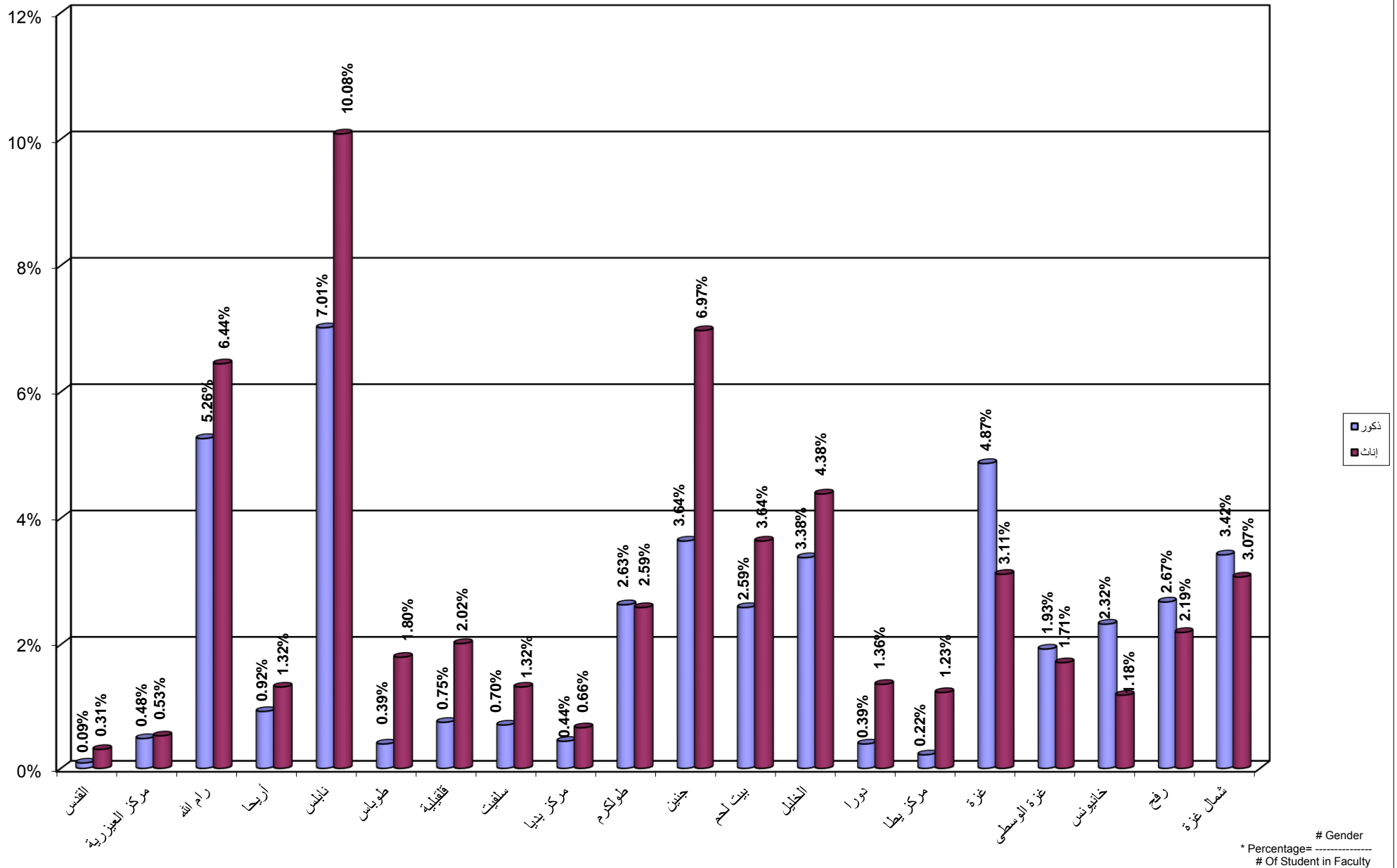
Percentage Distribution of Students In Educational Qualification Diploma Specialization By Branch \ Study Centers , Gender



Percentage Distribution of Students In Continuous Education - Preparing Year By Specilization , Gender

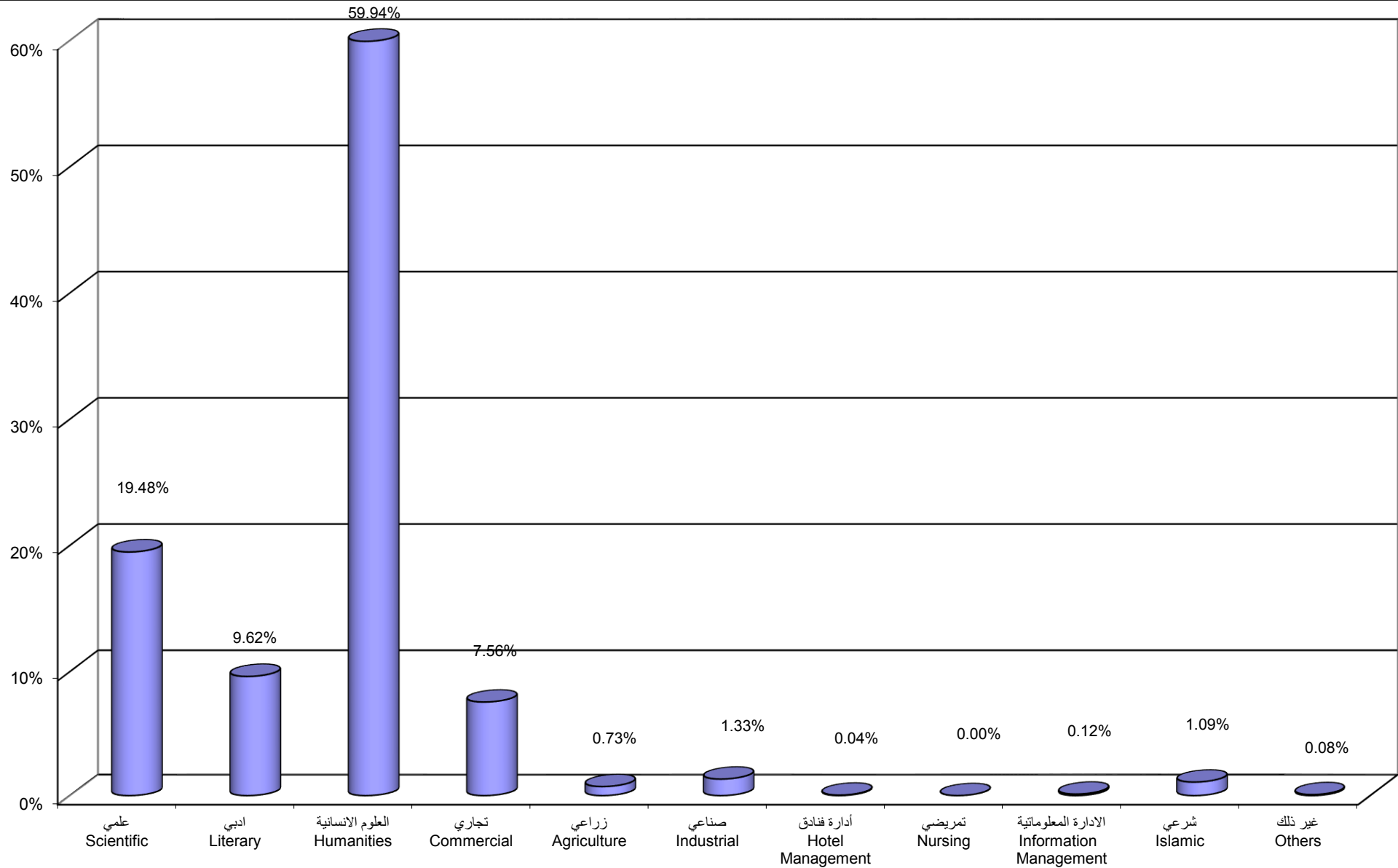


Percentage Distribution of Students In Continuous Education - Preparing Year Program By Branch \ Study Centers , Gender

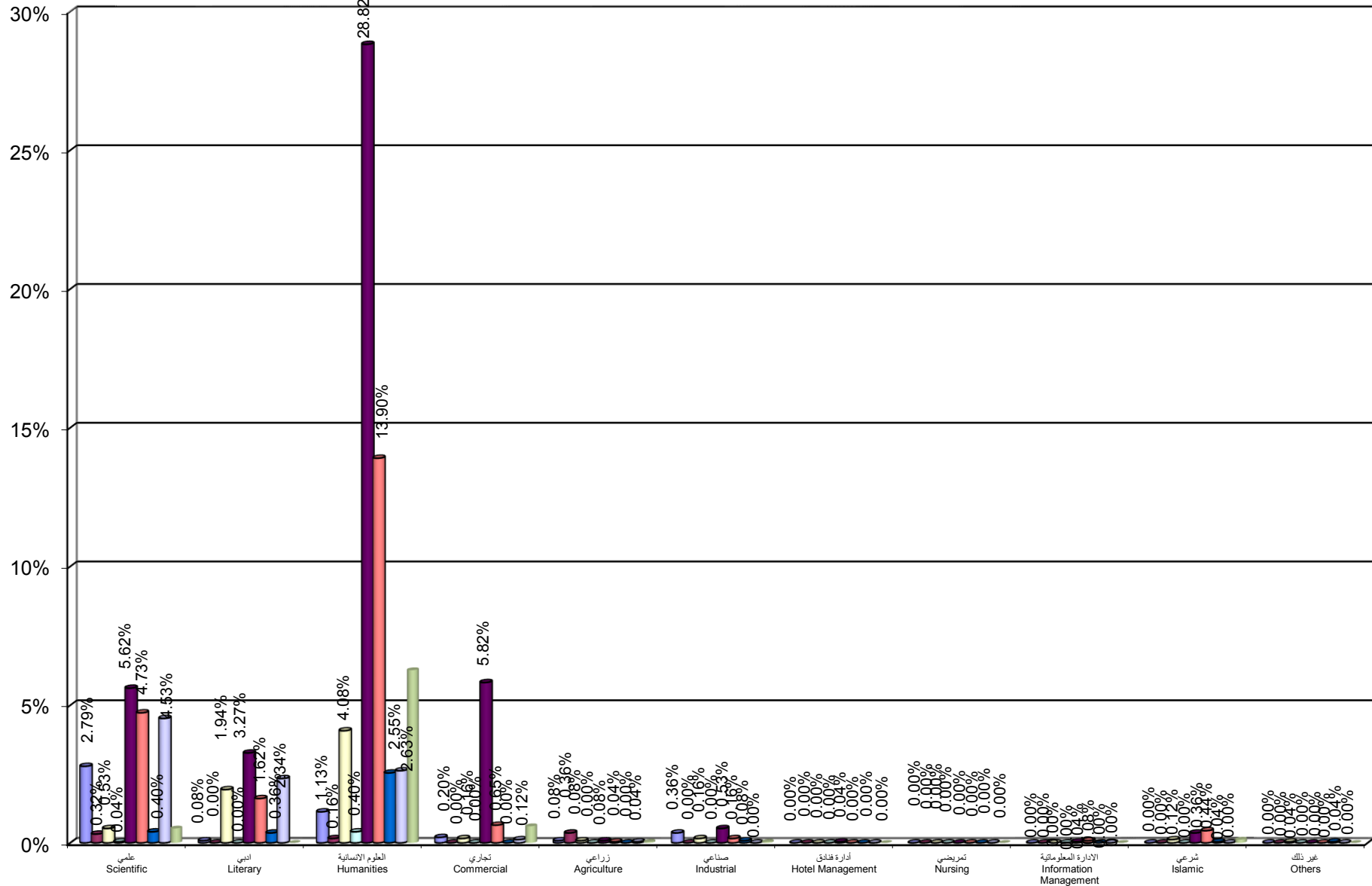


جامعة القدس المفتوحة
نسبة توزيع الطلبة الجدد حسب الفرع في الثانوية العامة

Percentage Distribution of New Students By Stream in Secondary Stage



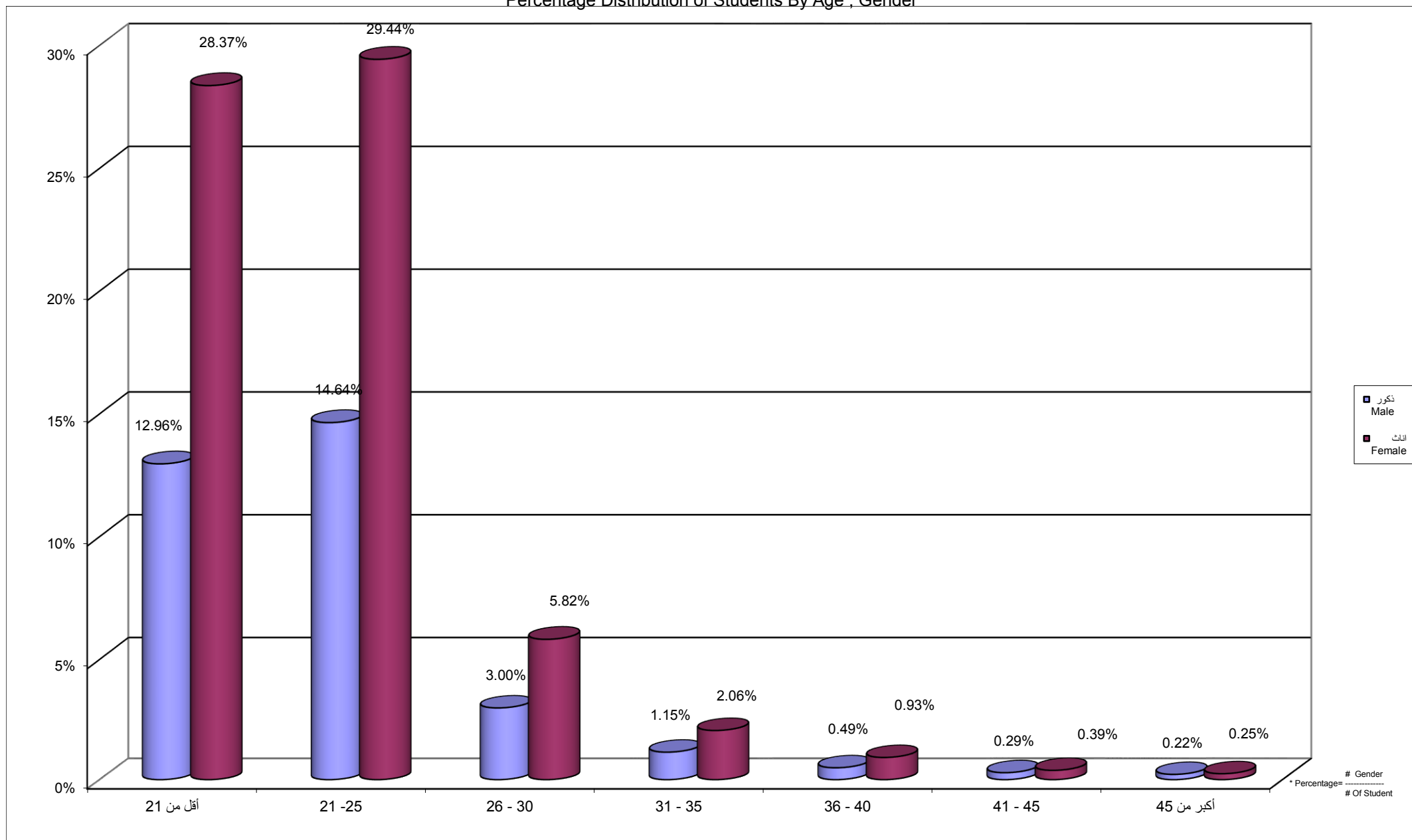
Percentage Distribution of New Students By Stream in Secondary Stage , Faculty



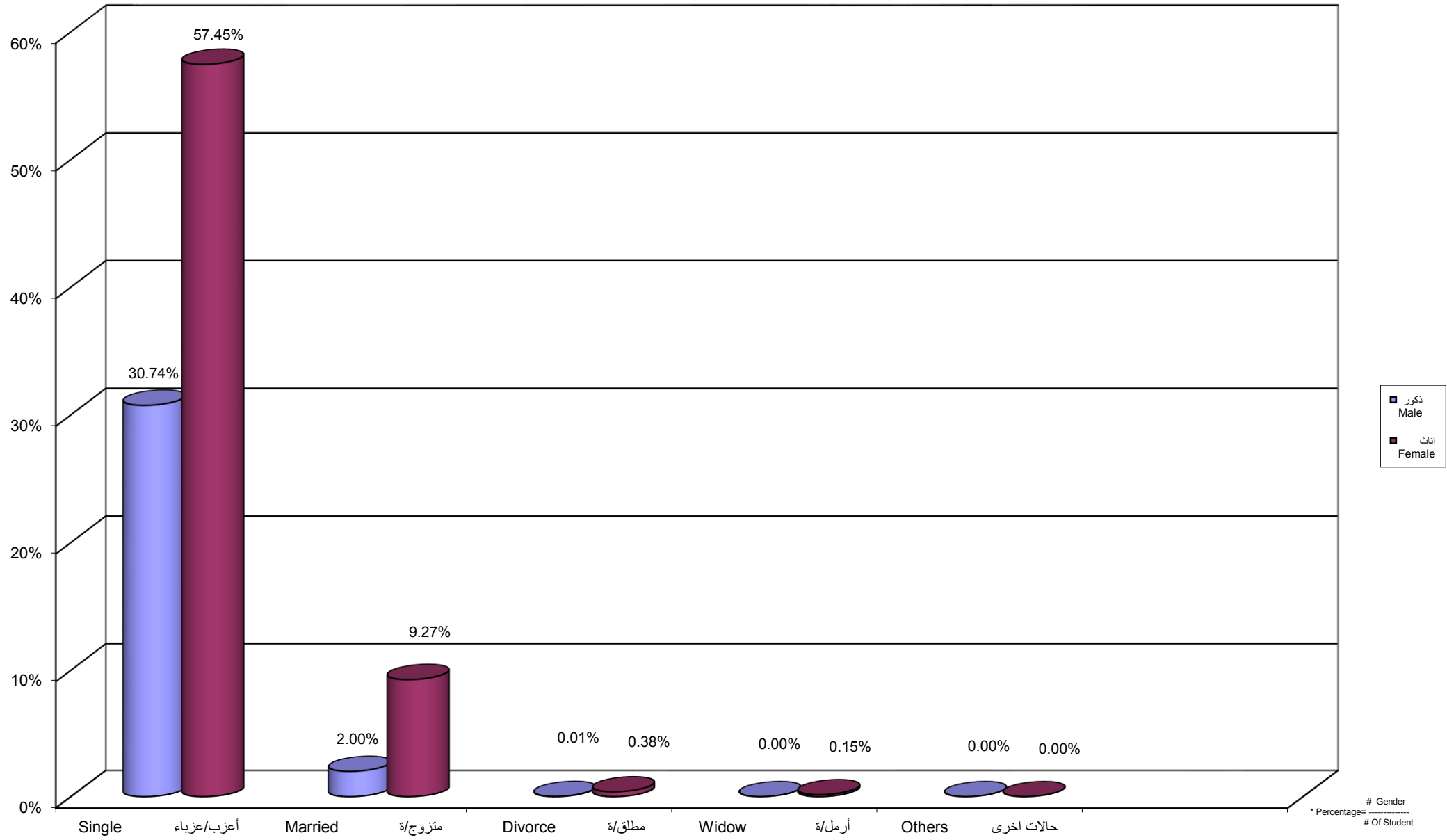
■ التكنولوجيا و العلوم التطبيقية Technology and Applied Sciences
 ■ الزراعة Agriculture
 ■ التنمية الاجتماعية والاسرية Social and Family Development
 ■ الاعلام Media
 ■ العلوم الادارية والاقتصادية Administrative & Economic Sciences
 ■ التربية Education
 ■ الآداب Arts
 ■ دبلوم التأهيل التربوي Educational Qualification Diploma
 ■ السنة التحضيرية Preparing Year

جامعة القدس المفتوحة
نسبة توزيع الطلبة حسب الفئة العمرية ، والجنس

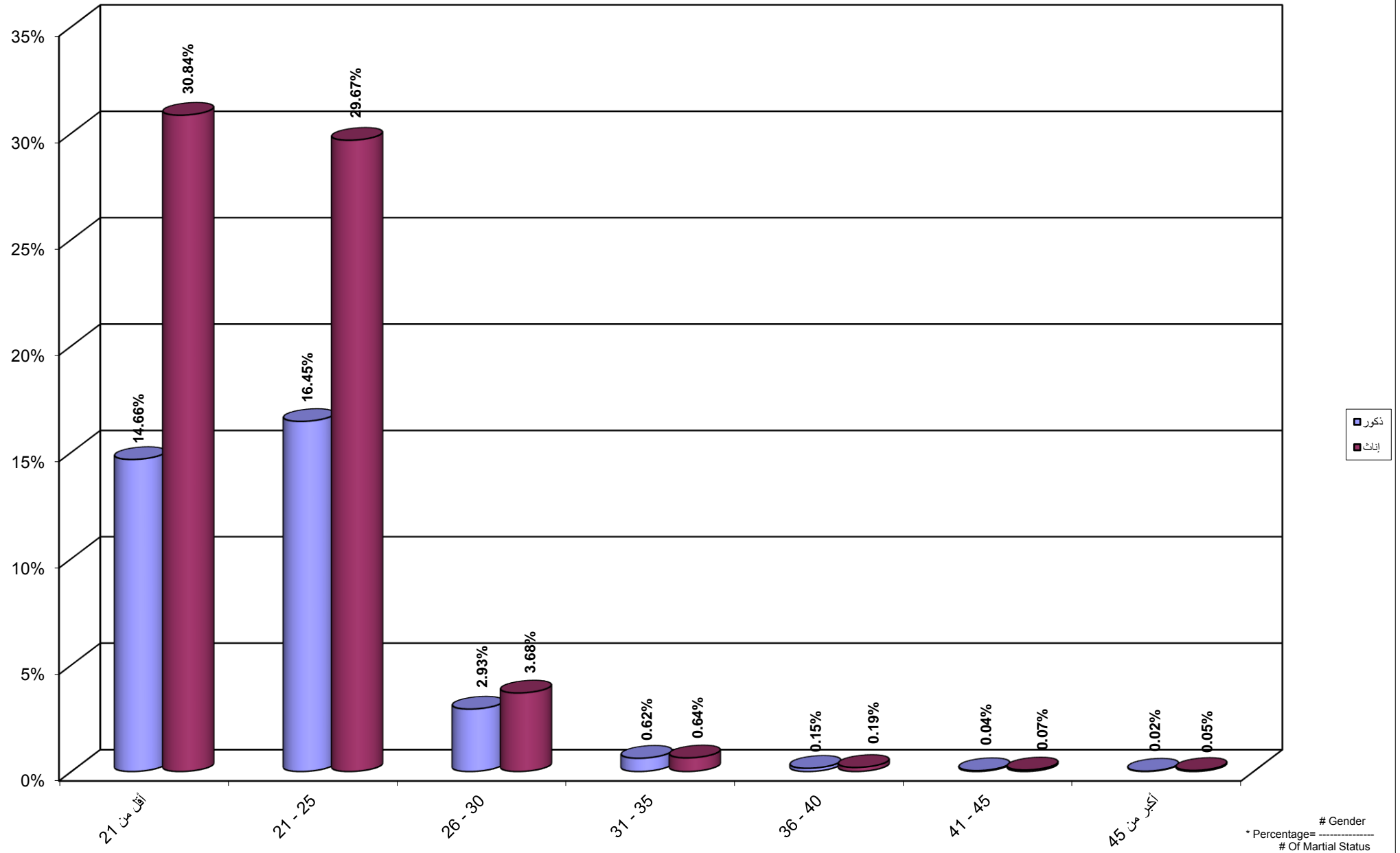
Percentage Distribution of Students By Age , Gender



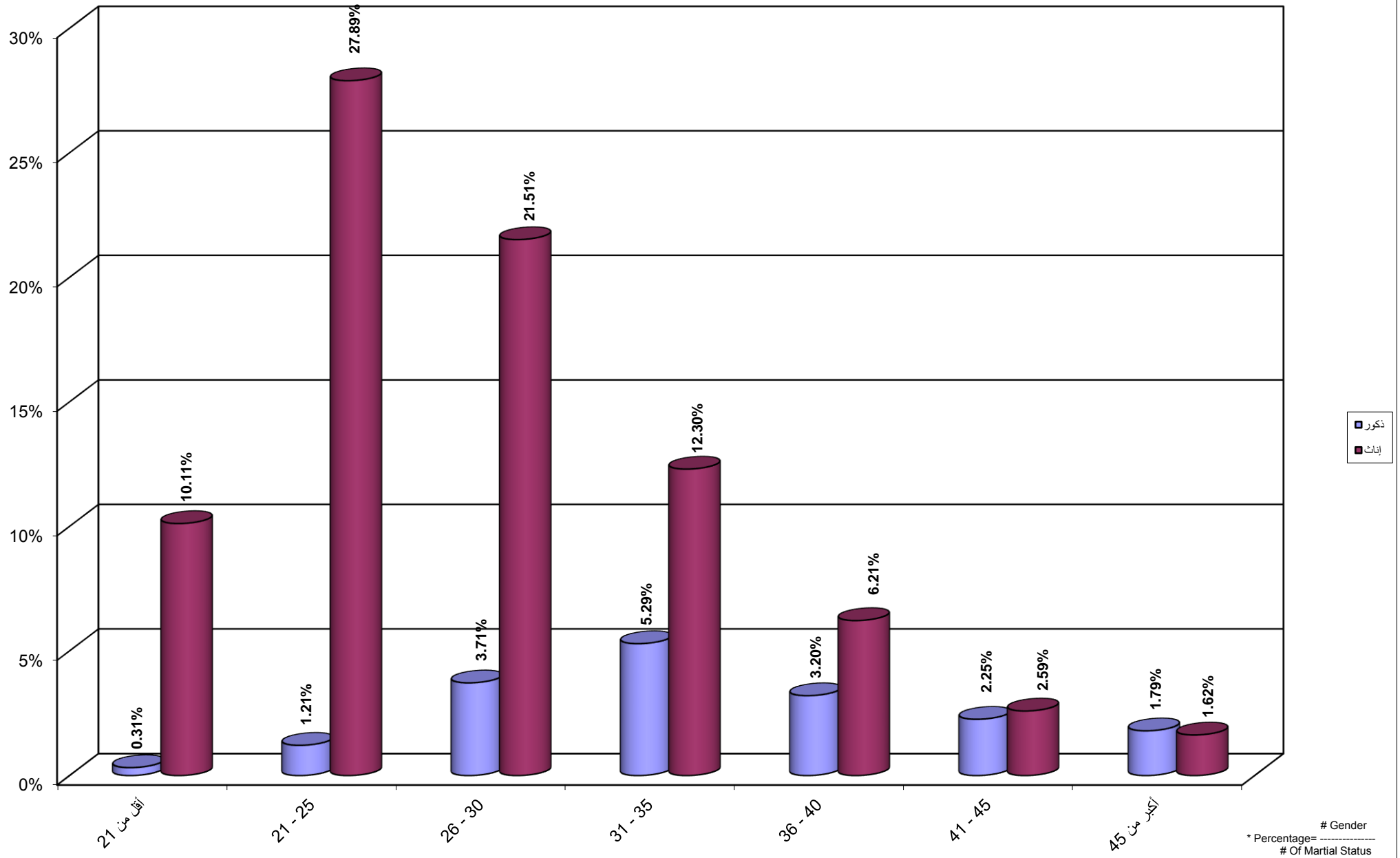
جامعة القدس المفتوحة
 نسبة توزيع الطلبة حسب الحالة الاجتماعية و الجنس
 Percentage Distribution of Students By Gender , Marital Status



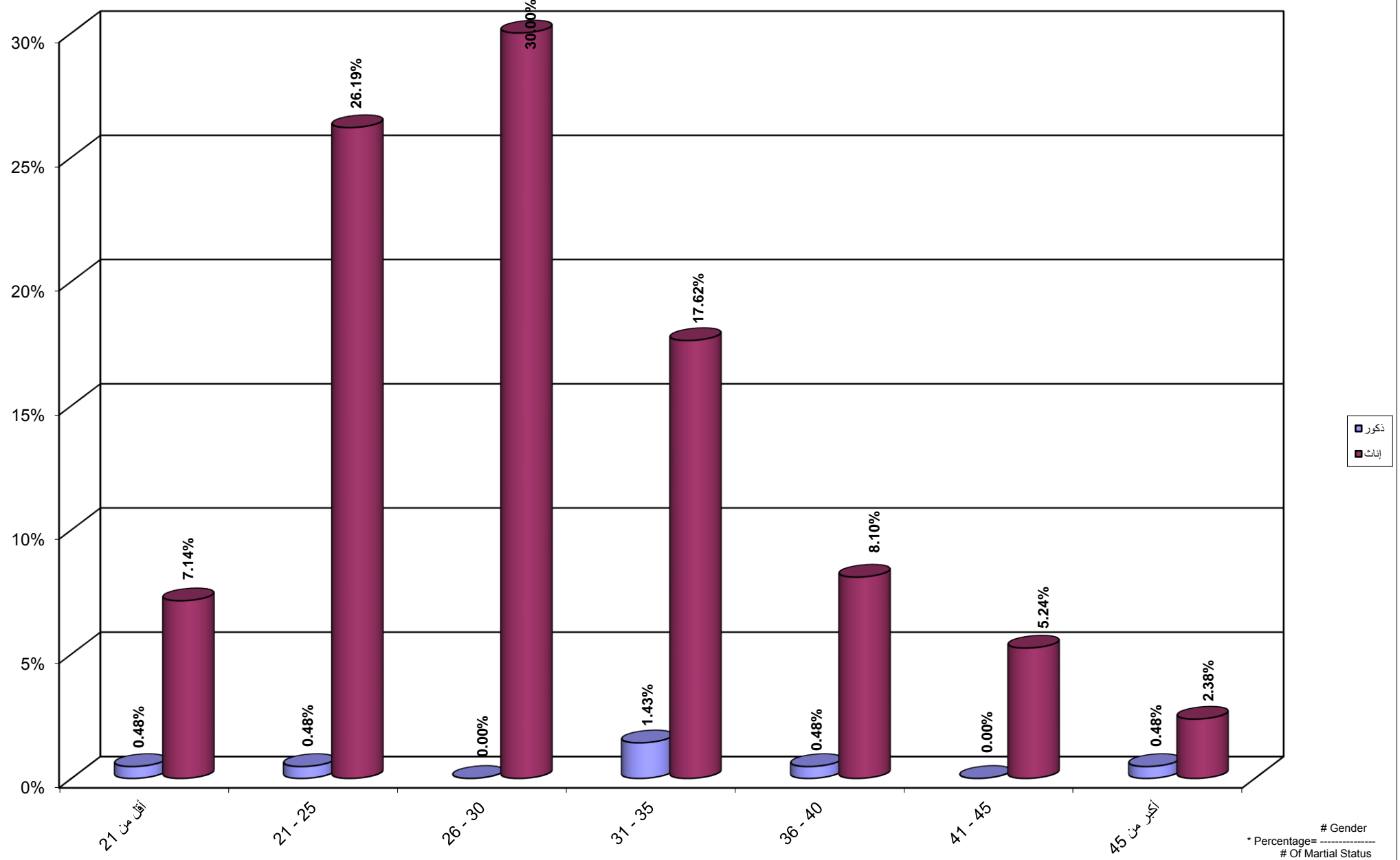
Percentage Distribution of Students By Age , Martial Status Single, Gender



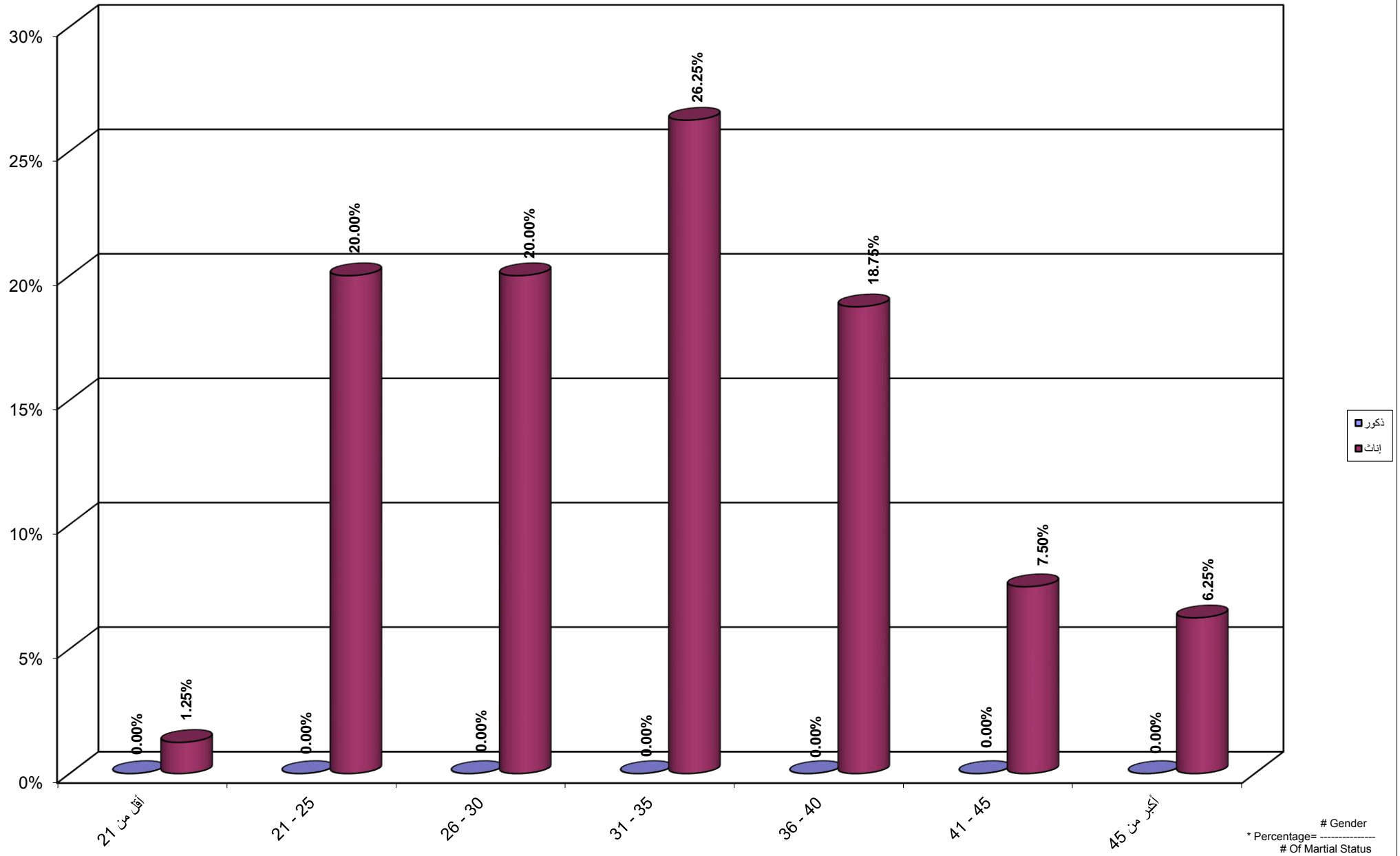
Percentage Distribution of Students By Age , Martial Status Married, Gender



Percentage Distribution of Students By Age , Martial Status Divorce, Gender




Percentage Distribution of Students By Age , Martial Status Widow, Gender

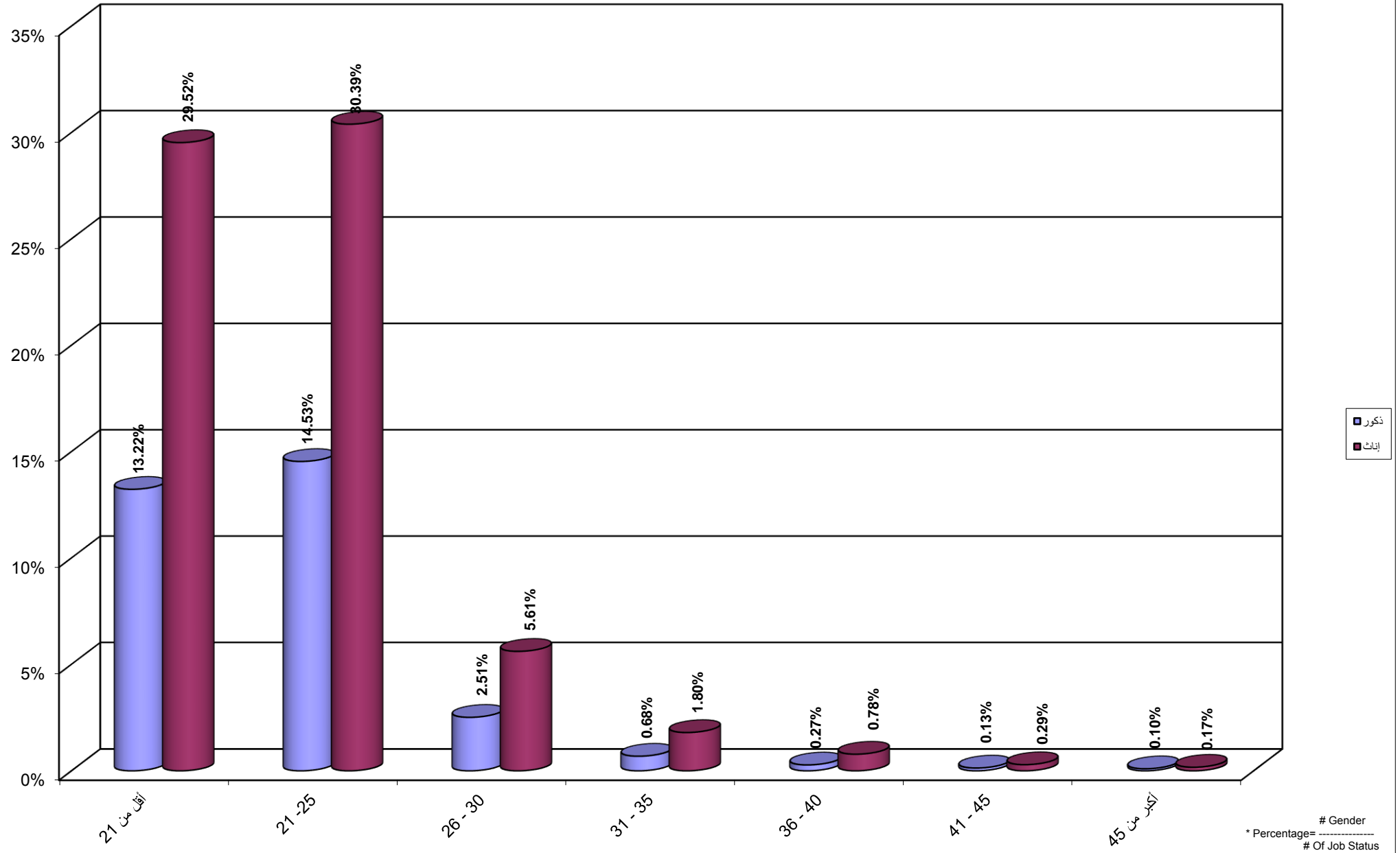


جامعة القدس المفتوحة
نسبة توزيع الطلبة حسب المهنة والجنس

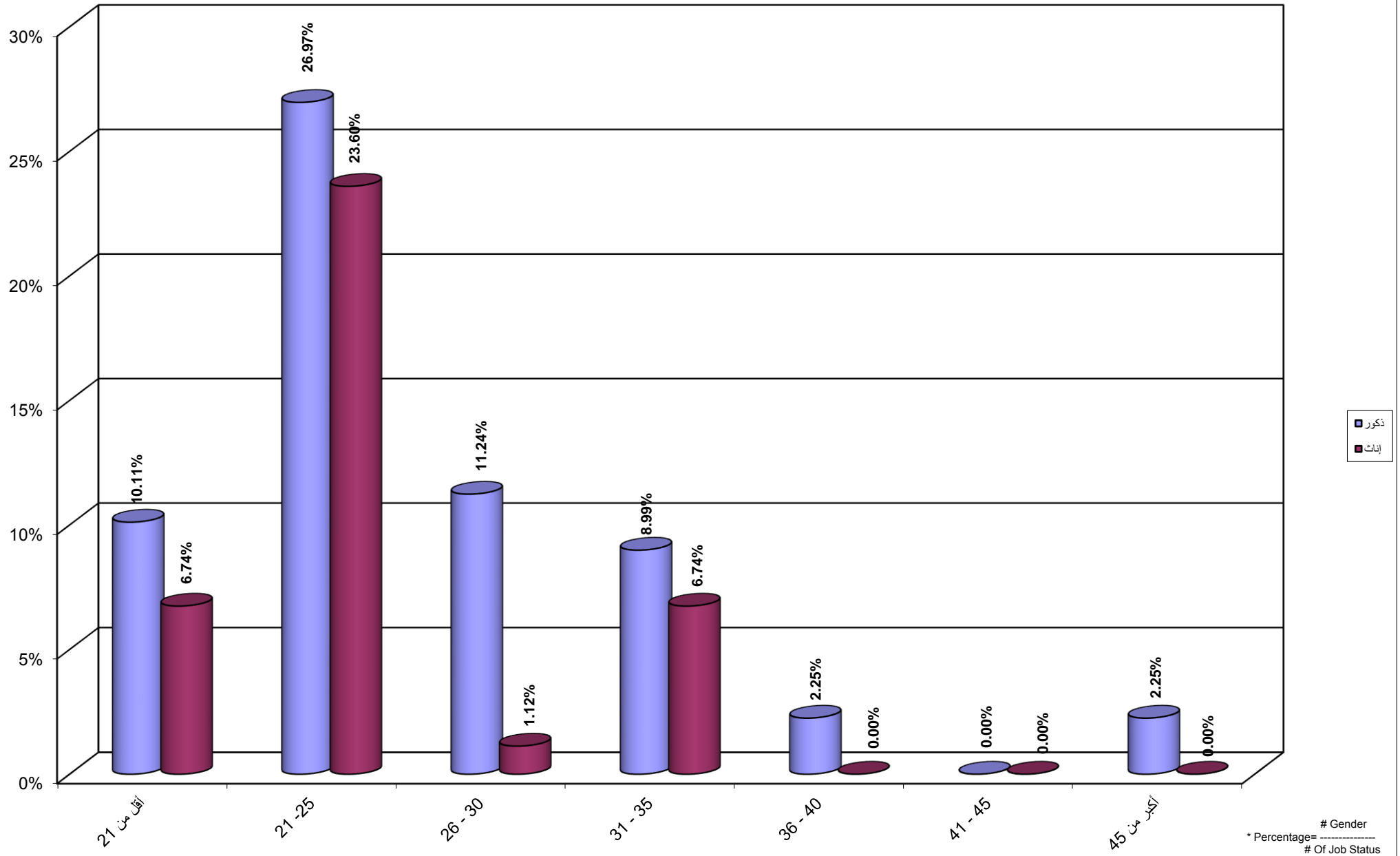
Percentage Distribution of Students By Marital Status , Gender



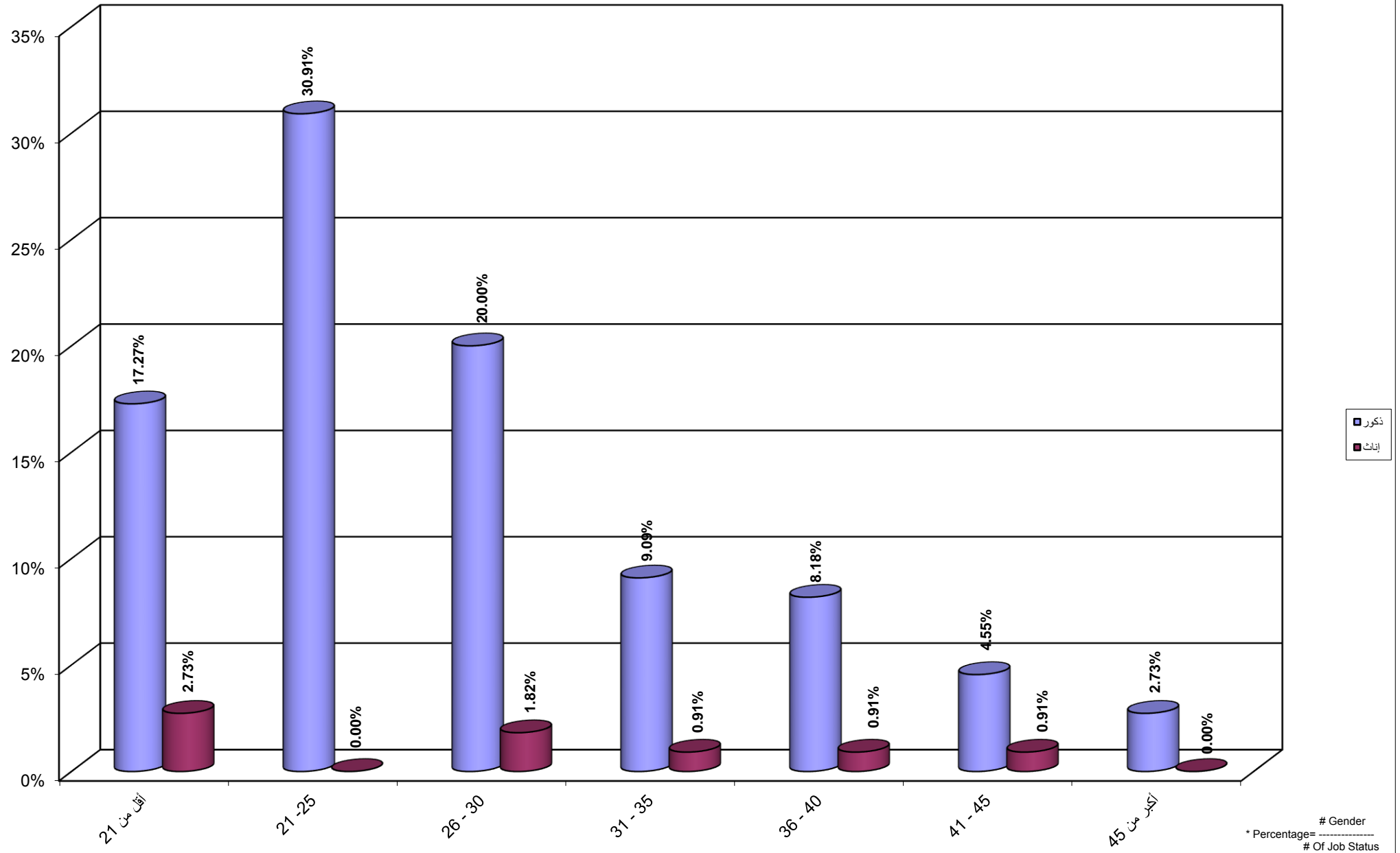
جامعة القدس المفتوحة
 نسبة توزيع الطلبة حسب الفئة العمرية و الحالة المهنية بلا مهنة و الجنس
 Percentage Distribution of Students By Age , Job Status Jobless, Gender



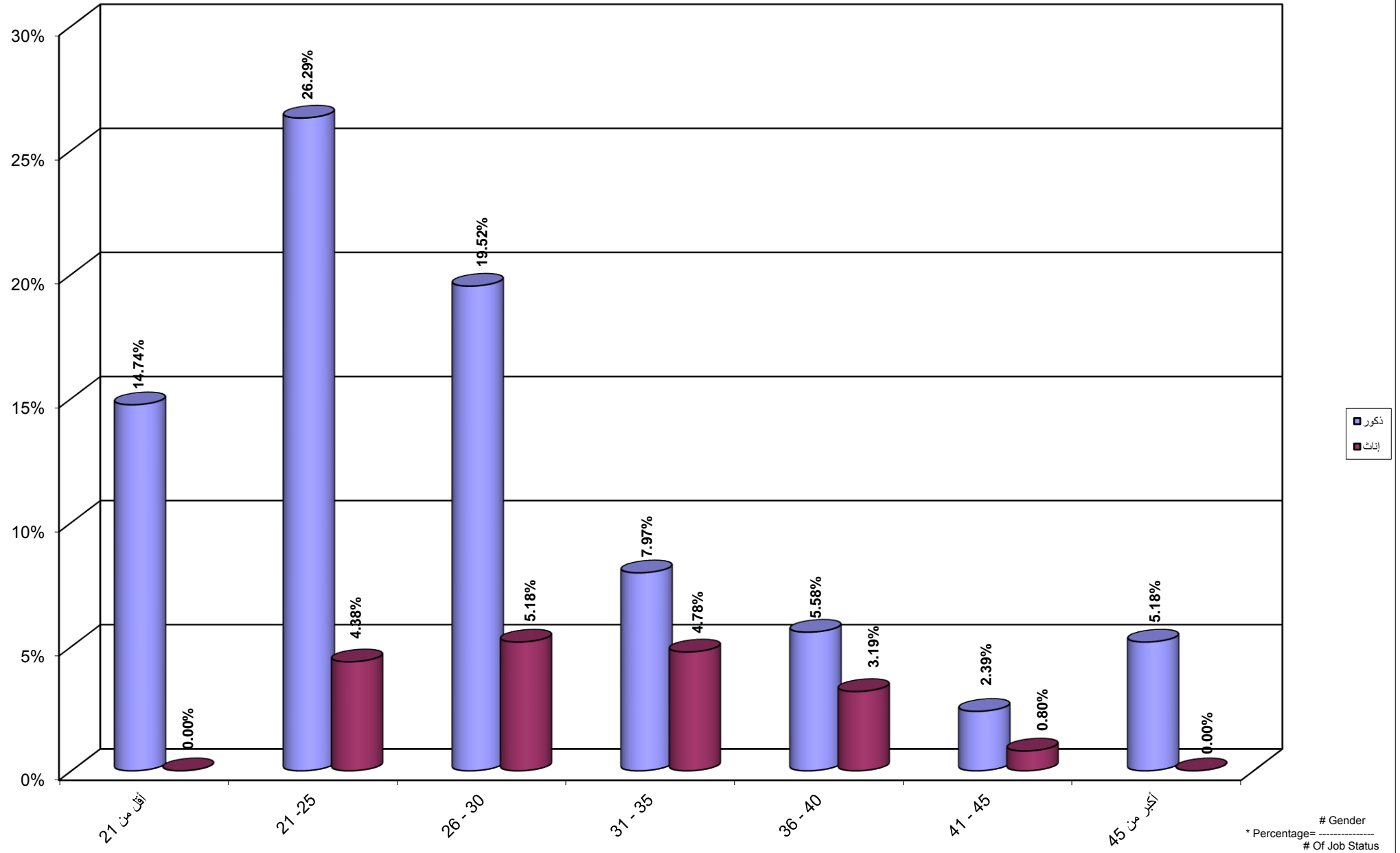
Percentage Distribution of Students By Age , Job Status Agriculture, Gender



جامعة القدس المفتوحة
 نسبة توزيع الطلبة حسب الفئة العمرية و الحالة المهنية الصناعة و الجنس
 Percentage Distribution of Students By Age , Job Status Industry, Gender

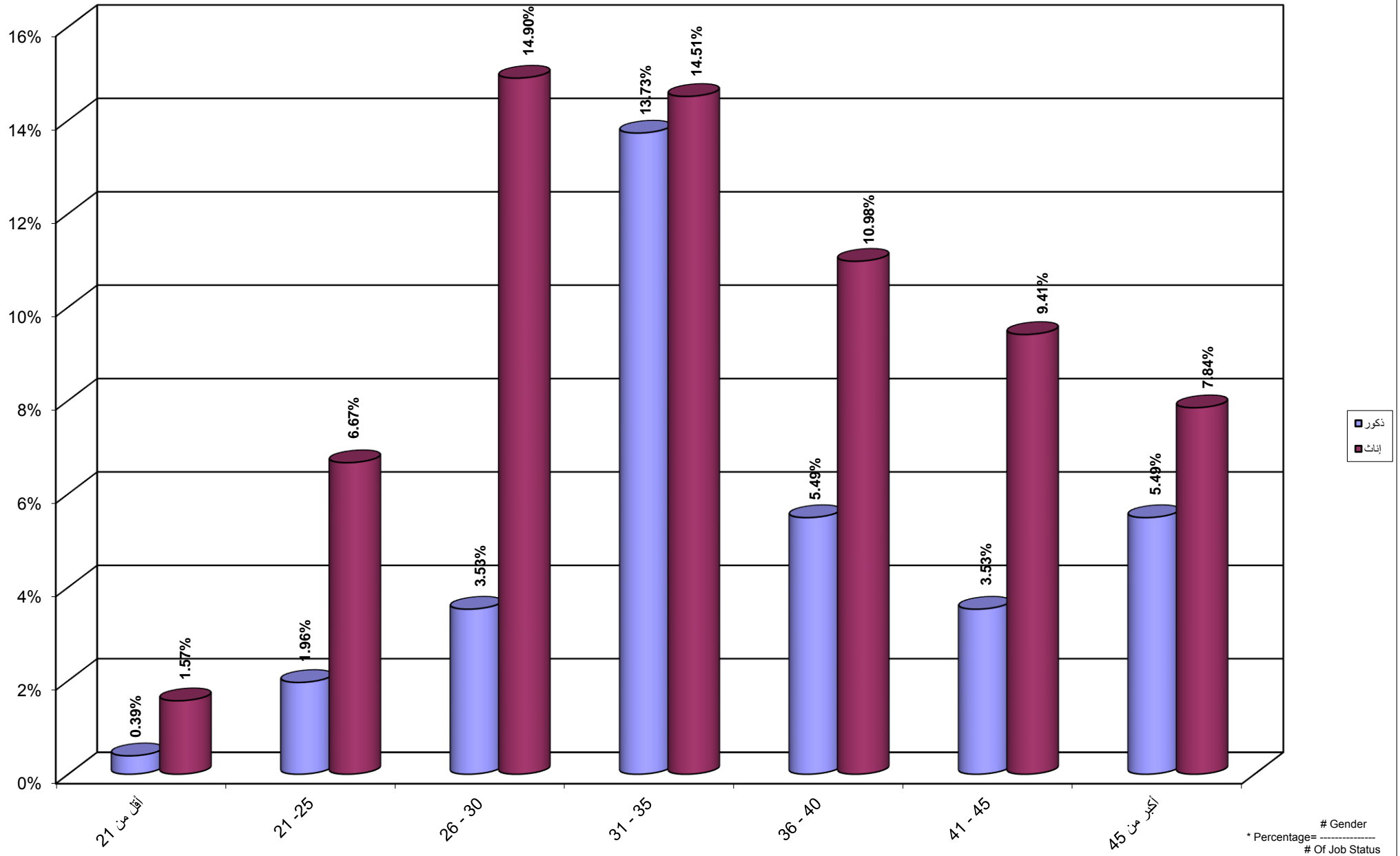


جامعة القدس المفتوحة
 نسبة توزيع الطلبة حسب الفئة العمرية و الحالة المهنية التجارة و الجنس
 Percentage Distribution of Students By Age , Job Status Trade, Gender

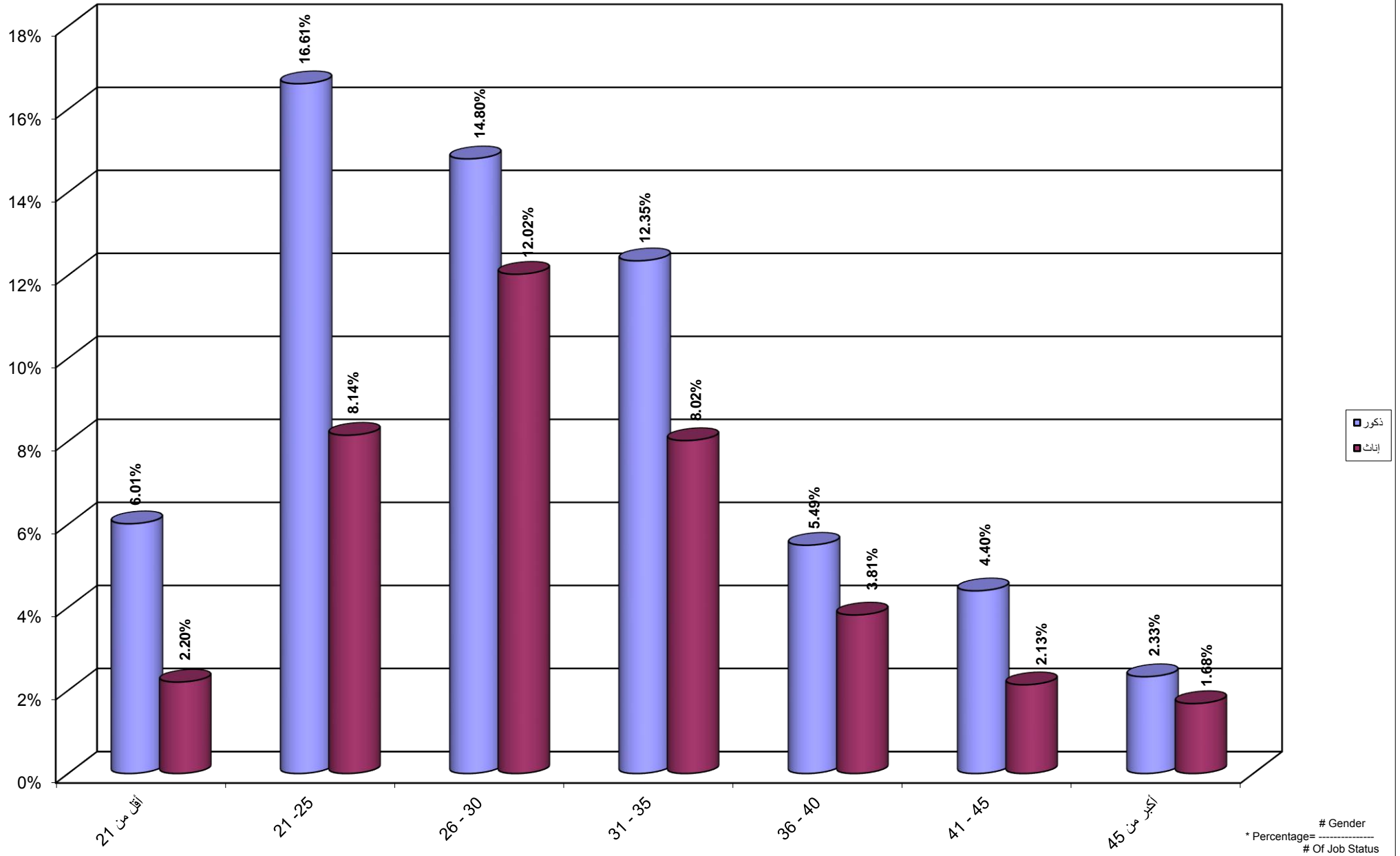


جامعة القدس المفتوحة
نسبة توزيع الطلبة حسب الفئة العمرية و الحالة المهنية موظف و الجنس

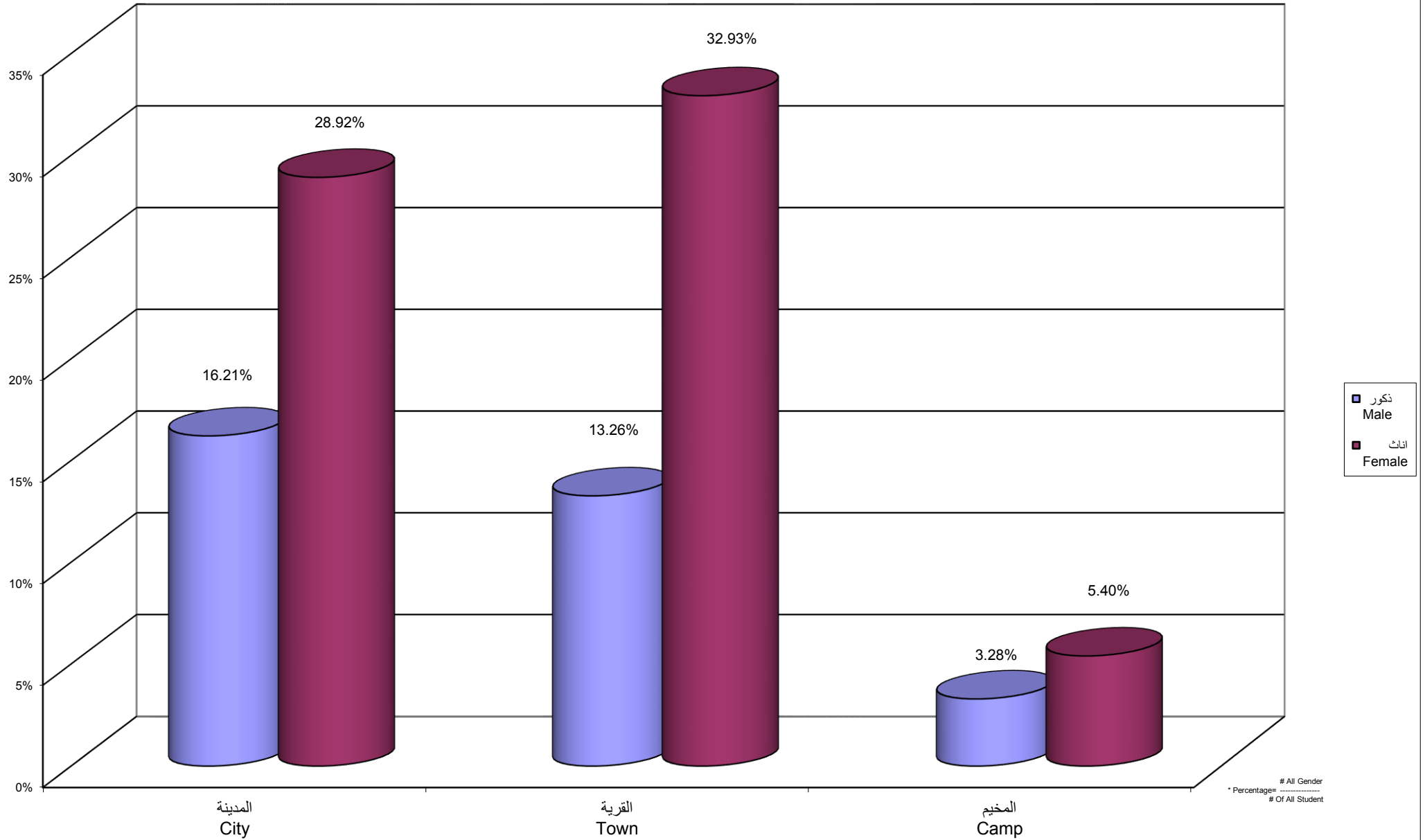
Percentage Distribution of Students By Age , Job Status Employee, Gender



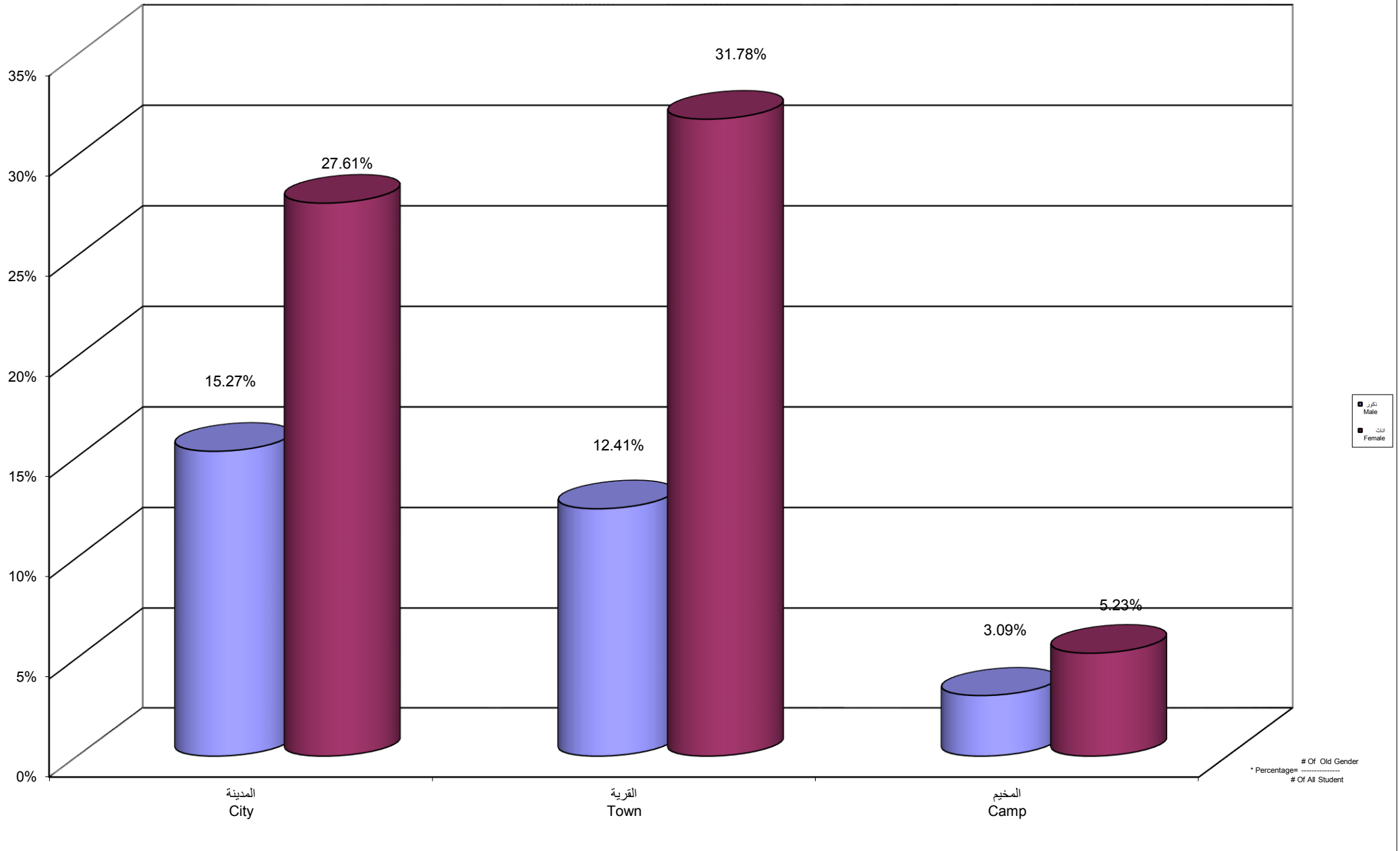
جامعة القدس المفتوحة
 نسبة توزيع الطلبة حسب الفئة العمرية و الحالة المهنية مجالات اخرى و الجنس
 Percentage Distribution of Students By Age , Job Status Others, Gender



جامعة القدس المفتوحة
نسبة توزيع الطلبة حسب مكان الإقامة و الجنس
Percentage Distribution of Students By City , Gender



جامعة القدس المفتوحة
نسبة توزيع الطلبة القدامى حسب مكان الإقامة و الجنس
Percentage Distribution of Old Students By City , Gender



جامعة القدس المفتوحة
نسبة توزيع الطلبة الجدد حسب مكان الإقامة و الجنس
Percentage Distribution of New Students By City , Gender

