



# جامعة القدس المفتوحة

أعداد الطلبة الملتحقين بالجامعة

للفصل الدراسي الأول " 1151 "

للعام الجامعي 2015 / 2016

إعداد

عمادة القبول والتسجيل والامتحانات

شباط 2016

الفهرس

1	توزيع الطلبة حسب الكلية والمستوى الأكاديمي والجنس
2	توزيع الطلبة القدامى والجدد حسب الفروع / المراكز الدراسية و الجنس
3	توزيع الطلبة حسب الفروع / المراكز الدراسية و المستوى الأكاديمي و الجنس
4	توزيع الطلبة في كلية التكنولوجيا والعلوم التطبيقية حسب التخصص والمستوى الأكاديمي والجنس
5	توزيع الطلبة في كلية الزراعة حسب التخصص والمستوى الأكاديمي والجنس
6	توزيع الطلبة في كلية التنمية الاجتماعية والأسرية حسب التخصص والمستوى الأكاديمي والجنس
7	توزيع الطلبة في كلية الاعلام حسب التخصص والمستوى الأكاديمي والجنس
8	توزيع الطلبة في كلية العلوم الإدارية والاقتصادية حسب التخصص والمستوى الأكاديمي والجنس
9	توزيع الطلبة في كلية الآداب حسب التخصص والمستوى الأكاديمي والجنس
10	توزيع الطلبة في كلية التربية حسب التخصص والمستوى الأكاديمي والجنس
11	توزيع الطلبة حسب الكلية و الفرع / المركز الدراسي والجنس
12	توزيع الطلبة القدامى حسب الكلية و الفرع / المركز الدراسي والجنس
13	توزيع الطلبة الجدد حسب الكلية و الفرع / المركز الدراسي والجنس
14	توزيع الطلبة في كلية التكنولوجيا والعلوم التطبيقية حسب التخصص و الفرع / المركز الدراسي والجنس
15	توزيع الطلبة القدامى في كلية التكنولوجيا والعلوم التطبيقية حسب التخصص و الفرع / المركز الدراسي والجنس
16	توزيع الطلبة الجدد في كلية التكنولوجيا والعلوم التطبيقية حسب التخصص و الفرع / المركز الدراسي والجنس
17	توزيع الطلبة في كلية التكنولوجيا والعلوم التطبيقية حسب الفروع / المراكز الدراسية و المستوى الأكاديمي و الجنس
18	توزيع الطلبة في تخصص أنظمة المعلومات الحاسوبية حسب الفروع / المراكز الدراسية و المستوى الأكاديمي و الجنس
19	توزيع الطلبة في تخصص تكنولوجيا المعلومات و الاتصالات حسب الفروع / المراكز الدراسية و المستوى الأكاديمي و الجنس
20	توزيع الطلبة في تخصص علم الحاسوب/ تقنيات الويب حسب الفروع / المراكز الدراسية و المستوى الأكاديمي و الجنس
21	توزيع الطلبة في تخصص علوم حسب الفروع / المراكز الدراسية و المستوى الأكاديمي و الجنس
22	توزيع الطلبة في تخصص رياضيات حسب الفروع / المراكز الدراسية و المستوى الأكاديمي و الجنس
23	توزيع الطلبة غير المتخصصين في كلية التكنولوجيا والعلوم التطبيقية حسب الفروع / المراكز الدراسية و المستوى الأكاديمي و الجنس
24	توزيع الطلبة في كلية الزراعة حسب التخصص و الفرع / المركز الدراسي والجنس
25	توزيع الطلبة القدامى في كلية الزراعة حسب التخصص و الفرع / المركز أدارسي والجنس
26	توزيع الطلبة الجدد في كلية الزراعة حسب التخصص و الفرع / المركز الدراسي والجنس
27	توزيع الطلبة في كلية الزراعة حسب الفروع / المراكز الدراسية و المستوى الأكاديمي و الجنس
28	توزيع الطلبة في تخصص الزراعة حسب الفروع / المراكز الدراسية و المستوى الأكاديمي و الجنس
29	توزيع الطلبة في تخصص التنمية الريفية حسب الفروع / المراكز الدراسية و المستوى الأكاديمي و الجنس
30	توزيع الطلبة في تخصص الإنتاج النباتي والوقاية حسب الفروع / المراكز الدراسية و المستوى الأكاديمي و الجنس
31	توزيع الطلبة غير المتخصصين في كلية الزراعة حسب الفروع / المراكز الدراسية و المستوى الأكاديمي و الجنس
32	توزيع الطلبة في كلية التنمية الاجتماعية والأسرية حسب التخصص و الفرع / المركز الدراسي والجنس
33	توزيع الطلبة القدامى في كلية التنمية الاجتماعية والأسرية حسب التخصص و الفرع / المركز الدراسي والجنس
34	توزيع الطلبة الجدد في كلية التنمية الاجتماعية والأسرية حسب التخصص و الفرع / المركز الدراسي والجنس
35	توزيع الطلبة في كلية التنمية الاجتماعية والأسرية حسب الفروع / المراكز الدراسية و المستوى الأكاديمي و الجنس
36	توزيع الطلبة في تخصص التنمية الاجتماعية حسب الفروع / المراكز الدراسية و المستوى الأكاديمي و الجنس
37	توزيع الطلبة في تخصص التنمية الأسرية حسب الفروع / المراكز الدراسية و المستوى الأكاديمي و الجنس
38	توزيع الطلبة في تخصص الخدمة الاجتماعية حسب الفروع / المراكز الدراسية و المستوى الأكاديمي و الجنس
39	توزيع الطلبة في تخصص تنمية المجتمع المحلي حسب الفروع / المراكز الدراسية و المستوى الأكاديمي و الجنس

40	توزيع الطلبة في تخصص رعاية الطفل حسب الفروع / المراكز الدراسية و المستوى الأكاديمي و الجنس
41	توزيع الطلبة غير المتخصصين في كلية التنمية الاجتماعية والأسرية حسب الفروع / المراكز الدراسية و المستوى الأكاديمي و الجنس
42	توزيع الطلبة في كلية الاعلام حسب التخصص و الفرع / المركز الدراسي والجنس
43	توزيع الطلبة في كلية الاعلام حسب الفروع / المراكز الدراسية و المستوى الأكاديمي و الجنس
44	توزيع الطلبة في كلية العلوم الإدارية والاقتصادية حسب التخصص و الفرع / المركز الدراسي والجنس
45	توزيع الطلبة القدامى في كلية العلوم الإدارية والاقتصادية حسب التخصص و الفرع / المركز الدراسي والجنس
46	توزيع الطلبة الجدد في كلية العلوم الإدارية والاقتصادية حسب التخصص و الفرع / المركز الدراسي والجنس
47	توزيع الطلبة في كلية العلوم الإدارية و الاقتصادية حسب الفروع / المراكز الدراسية و المستوى الأكاديمي و الجنس
48	توزيع الطلبة في تخصص إدارة الأعمال حسب الفروع / المراكز الدراسية و المستوى الأكاديمي و الجنس
49	توزيع الطلبة في تخصص الاقتصاد حسب الفروع / المراكز الدراسية و المستوى الأكاديمي و الجنس
50	توزيع الطلبة في تخصص المحاسبة حسب الفروع / المراكز الدراسية و المستوى الأكاديمي و الجنس
51	توزيع الطلبة في تخصص العلوم المالية والمصرفية حسب الفروع / المراكز الدراسية و المستوى الأكاديمي و الجنس
52	توزيع الطلبة في تخصص التسويق حسب الفروع / المراكز الدراسية و المستوى الأكاديمي و الجنس
53	توزيع الطلبة في تخصص الإدارة الصحية حسب الفروع / المراكز الدراسية و المستوى الأكاديمي و الجنس
54	توزيع الطلبة غير المتخصصين في كلية العلوم الإدارية و الاقتصادية حسب الفروع / المراكز الدراسية و المستوى الأكاديمي و الجنس
55	توزيع الطلبة في كلية التربية حسب التخصص و الفرع / المركز الدراسي والجنس
56	توزيع الطلبة القدامى في كلية التربية حسب التخصص و الفرع / المركز الدراسي والجنس
57	توزيع الطلبة الجدد في كلية التربية حسب التخصص و الفرع / المركز الدراسي والجنس
58	توزيع الطلبة في كلية التربية حسب الفروع / المراكز الدراسية و المستوى الأكاديمي و الجنس
59	توزيع الطلبة في تخصص المرحلة الأساسية الأولى حسب الفروع / المراكز الدراسية و المستوى الأكاديمي و الجنس
60	توزيع الطلبة في تخصص تعليم التربية الإسلامية حسب الفروع / المراكز الدراسية و المستوى الأكاديمي و الجنس
61	توزيع الطلبة في تخصص اللغة العربية وأساليب تدريسها حسب الفروع / المراكز الدراسية و المستوى الأكاديمي و الجنس
62	توزيع الطلبة في تخصص اللغة الإنجليزية وأساليب تدريسها حسب الفروع / المراكز الدراسية و المستوى الأكاديمي و الجنس
63	توزيع الطلبة في تخصص تعليم الإتماعيات حسب الفروع / المراكز الدراسية و المستوى الأكاديمي و الجنس
64	توزيع الطلبة في تخصص الرياضيات وأساليب تدريسها حسب الفروع / المراكز الدراسية و المستوى الأكاديمي و الجنس
65	توزيع الطلبة في تخصص تعليم العلوم حسب الفروع / المراكز الدراسية و المستوى الأكاديمي و الجنس
66	توزيع الطلبة غير المتخصصين في كلية التربية حسب الفروع / المراكز الدراسية و المستوى الأكاديمي و الجنس
67	توزيع الطلبة في كلية الآداب حسب التخصص و الفرع / المركز الدراسي والجنس
68	توزيع الطلبة القدامى في كلية الآداب حسب التخصص و الفرع / المركز الدراسي والجنس
69	توزيع الطلبة الجدد في كلية الآداب حسب التخصص و الفرع / المركز الدراسي والجنس
70	توزيع الطلبة في كلية الآداب حسب الفروع / المراكز الدراسية و المستوى الأكاديمي و الجنس
71	توزيع الطلبة في تخصص اللغة العربية وآدابها حسب الفروع / المراكز الدراسية و المستوى الأكاديمي و الجنس
72	توزيع الطلبة في تخصص اللغة الانجليزية وآدابها حسب الفروع / المراكز الدراسية و المستوى الأكاديمي و الجنس
73	توزيع الطلبة في تخصص التاريخ حسب الفروع / المراكز الدراسية و المستوى الأكاديمي و الجنس
74	توزيع الطلبة غير المتخصصين في كلية الآداب حسب الفروع / المراكز الدراسية و المستوى الأكاديمي و الجنس
75	توزيع الطلبة في تخصص دبلوم التأهيل التربوي حسب الفروع / المراكز الدراسية و المستوى الأكاديمي و الجنس
76	توزيع الطلبة في تخصص دبلوم التأهيل التربوي حسب الفروع / المراكز الدراسية و المستوى الأكاديمي و الجنس
77	توزيع الطلبة في السنة التحضيرية حسب التخصص و المستوى الأكاديمي و الجنس
78	توزيع الطلبة في السنة التحضيرية حسب الفروع / المراكز الدراسية و المستوى الأكاديمي و الجنس
79	توزيع الطلبة حسب التخصصات في الكليات و المستوى الأكاديمي والجنس
80	توزيع الطلبة الجدد في الكليات حسب الفرع في الثانوية العامة

81	توزيع الطلبة الجدد حسب الكلية وفرع الثانوية والمعدل والجنس
82	توزيع الطلبة في الجامعة حسب الفئات العمرية والحالة الاجتماعية والجنس
83	توزيع الطلبة في الجامعة حسب الفئات العمرية والمهنة والجنس
84	توزيع الطلبة في الكليات حسب مكان الإقامة والجنس
85	نسبة توزيع الطلبة حسب الجنس
86	نسبة توزيع الطلبة حسب الكلية والجنس
87	نسبة توزيع الطلبة حسب الجنس والمستوى الدراسي
88	نسبة توزيع الطلبة حسب الفرع / المركز الدراسي و الجنس
89	نسبة توزيع الطلبة في كلية التكنولوجيا والعلوم التطبيقية حسب التخصص والجنس
90	نسبة توزيع الطلبة في كلية التكنولوجيا والعلوم التطبيقية حسب الجنس والمستوى الدراسي
91	نسبة توزيع الطلبة في كلية التكنولوجيا والعلوم التطبيقية حسب الفرع / المركز الدراسي و الجنس
92	نسبة توزيع الطلبة في كلية الزراعة حسب التخصص والجنس
93	نسبة توزيع الطلبة في كلية الزراعة حسب الجنس والمستوى الدراسي
94	نسبة توزيع الطلبة في كلية الزراعة حسب الفرع / المركز الدراسي و الجنس
95	نسبة توزيع الطلبة في كلية التنمية الاجتماعية والأسرية حسب التخصص والجنس
96	نسبة توزيع الطلبة في كلية التنمية الاجتماعية والأسرية حسب الجنس والمستوى الدراسي
97	نسبة توزيع الطلبة في كلية التنمية الاجتماعية والأسرية حسب الفرع / المركز الدراسي و الجنس
98	نسبة توزيع الطلبة في كلية الاعلام حسب التخصص والجنس
99	نسبة توزيع الطلبة في كلية الاعلام حسب الجنس والمستوى الدراسي
100	نسبة توزيع الطلبة في كلية الاعلام حسب الفرع / المركز الدراسي و الجنس
101	نسبة توزيع الطلبة في كلية العلوم الإدارية والاقتصادية حسب التخصص والجنس
102	نسبة توزيع الطلبة في كلية العلوم الإدارية والاقتصادية حسب الجنس والمستوى الدراسي
103	نسبة توزيع الطلبة في كلية العلوم الإدارية والاقتصادية حسب الفرع / المركز الدراسي و الجنس
104	نسبة توزيع الطلبة في كلية التربية حسب التخصص والجنس
105	نسبة توزيع الطلبة في كلية التربية حسب الجنس والمستوى الدراسي
106	نسبة توزيع الطلبة في كلية التربية حسب الفرع / المركز الدراسي و الجنس
107	نسبة توزيع الطلبة في كلية الآداب حسب التخصص والجنس
108	نسبة توزيع الطلبة في كلية الآداب حسب الجنس والمستوى الدراسي
109	نسبة توزيع الطلبة في كلية الآداب حسب الفرع / المركز الدراسي و الجنس
110	نسبة توزيع الطلبة في دبلوم التأهيل التربوي حسب التخصص والجنس
111	نسبة توزيع الطلبة في تخصص دبلوم التأهيل التربوي حسب الفرع / المركز الدراسي و الجنس
112	نسبة توزيع الطلبة في السنة التحضيرية حسب التخصص والجنس
113	نسبة توزيع الطلبة في السنة التحضيرية حسب الفرع / المركز الدراسي و الجنس
114	نسبة توزيع الطلبة الجدد حسب الفرع في الثانوية العامة
115	نسبة توزيع الطلبة الجدد حسب الفرع في الثانوية العامة والكليات
116	نسبة توزيع الطلبة حسب الفئة العمرية، والجنس
117	نسبة توزيع الطلبة حسب الحالة الاجتماعية والجنس
118	نسبة توزيع الطلبة حسب الفئة العمرية و الحالة الاجتماعية أعزب / عذباء و الجنس
119	نسبة توزيع الطلبة حسب الفئة العمرية و الحالة الاجتماعية متزوج / متزوجة و الجنس
120	نسبة توزيع الطلبة حسب الفئة العمرية و الحالة الاجتماعية مطلق / مطلقة و الجنس
121	نسبة توزيع الطلبة حسب الفئة العمرية و الحالة الاجتماعية أرمل / أرملة و الجنس

122	نسبة توزيع الطلبة حسب المهنة والجنس
123	نسبة توزيع الطلبة حسب الفئة العمرية و الحالة المهنية بلا مهنة و الجنس
124	نسبة توزيع الطلبة حسب الفئة العمرية و الحالة المهنية الزراعة و الجنس
125	نسبة توزيع الطلبة حسب الفئة العمرية و الحالة المهنية الصناعة و الجنس
126	نسبة توزيع الطلبة حسب الفئة العمرية و الحالة المهنية التجارة و الجنس
127	نسبة توزيع الطلبة حسب الفئة العمرية و الحالة المهنية موظف و الجنس
128	نسبة توزيع الطلبة حسب الفئة العمرية و الحالة المهنية مجالات أخرى و الجنس
129	نسبة توزيع الطلبة حسب مكان الإقامة والجنس
130	نسبة توزيع الطلبة القدامى حسب مكان الإقامة والجنس
131	نسبة توزيع الطلبة الجدد حسب مكان الإقامة والجنس

جامعة القدس المفتوحة

AL-Quds Open University

توزيع الطلبة حسب الكلية و المستوى الاكاديمي و الجنس

Distribution Of Students By Faculty , Academic Level , Gender

الفصل الدراسي الاول من العام الجامعي 2015 / 2016

" 1151 "

عدد الطلبة حسب المستوى الدراسي												عدد الطلبة القدامى والجدد									الكلية Faculty				
المجموع Total			مستوى رابعة Level 4			مستوى ثالثة Level 3			مستوى ثانية Level 2			مستوى اولى Level 1			المجموع			جدد			قدامى			الجنس Gender	
المجموع	إناث	ذكور	المجموع	إناث	ذكور	المجموع	إناث	ذكور	المجموع	إناث	ذكور	المجموع	إناث	ذكور	المجموع	إناث	ذكور	المجموع	إناث	ذكور	المجموع	إناث	ذكور		
Total	Female	Male	Total	Female	Male	Total	Female	Male	Total	Female	Male	Total	Female	Male	Total	Female	Male	Total	Female	Male	Total	Female	Male	Gender	
2593	1456	1137	475	285	190	434	271	163	588	300	288	1096	600	496	2593	1456	1137	781	468	313	1812	988	824	Technology and Applied Sciences	التكنولوجيا و العلوم التطبيقية
256	97	159	57	18	39	43	19	24	62	26	36	94	34	60	256	97	159	60	26	34	196	71	125	Agriculture	الزراعة
6003	4264	1739	885	638	247	1124	820	304	1540	1132	408	2454	1674	780	6003	4264	1739	828	596	232	5175	3668	1507	Social and Family Development	التنمية الاجتماعية و الاسرية
88	41	47	0	0	0	0	0	0	11	6	5	77	35	42	88	41	47	42	20	22	46	21	25	Media	الاعلام
25055	14361	10694	3465	2069	1396	4394	2562	1832	6847	3920	2927	10349	5810	4539	25055	14361	10694	5345	3076	2269	19710	11285	8425	Administrative & Economic Sciences	العلوم الادارية و الاقتصادية
19875	15807	4068	4668	3717	951	4837	3939	898	5163	4078	1085	5207	4073	1134	19875	15807	4068	2146	1677	469	17729	14130	3599	Education	التربية
667	542	125	0	0	0	0	0	0	14	11	3	653	531	122	667	542	125	604	495	109	63	47	16	Arts	الاداب
706	645	61	0	0	0	0	0	0	0	0	0	706	645	61	706	645	61	448	404	44	258	241	17	Educational Qualification Diploma	دبلوم التأهيل التربوي
2672	1392	1280	0	0	0	0	0	0	0	0	0	2672	1392	1280	2672	1392	1280	2661	1384	1277	11	8	3	Preparing Year	السنة التحضيرية
57915	38605	19310	9550	6727	2823	10832	7611	3221	14225	9473	4752	23308	14794	8514	57915	38605	19310	12915	8146	4769	45000	30459	14541	Total	المجموع

Distribution of Old & New Students By Branches \ Study Centers , Gender

الفصل الدراسي الاول من العام الجامعي 2015 / 2016

" 1151 "

المجموع			الجدد			القدامى			الفروع / المراكز الدراسية
Total			New			Old			Branches \ Study Centers
المجموع	إناث	ذكور	المجموع	إناث	ذكور	المجموع	إناث	ذكور	الجنس
Total	Female	Male	Total	Female	Male	Total	Female	Male	Gender
451	338	113	76	55	21	375	283	92	Al-Quds Branch فرع القدس
338	239	99	84	52	32	254	187	67	Ezareyah Services Study Center مركز خدمات العيزرية الدراسي
6782	4666	2116	1392	865	527	5390	3801	1589	Ramallah & Al-Bireh Branch فرع رام الله والبيرة
999	716	283	261	184	77	738	532	206	Jericho Branch فرع أريحا
7867	5119	2748	1785	1116	669	6082	4003	2079	Nablus Branch فرع نابلس
1625	1184	441	306	223	83	1319	961	358	Tubas Branch فرع طوباس
2286	1686	600	467	349	118	1819	1337	482	Qalqilya Branch فرع قلقيلية
1233	838	395	236	153	83	997	685	312	Salfeet Branch فرع سلفيت
821	605	216	179	131	48	642	474	168	Bedya Services Study Center مركز خدمات بديا الدراسي
4010	2533	1477	868	520	348	3142	2013	1129	Tulkarm Branch فرع طولكرم
7664	5685	1979	1590	1177	413	6074	4508	1566	Jenin Branch فرع جنين
3900	2942	958	849	618	231	3051	2324	727	Bethlehem Branch فرع بيت لحم
4825	3371	1454	1023	675	348	3802	2696	1106	Hebron Branch فرع الخليل
1742	1386	356	324	253	71	1418	1133	285	Dora Branch فرع دورا
1280	1012	268	268	218	50	1012	794	218	Yatta Branch فرع يطا
3453	1498	1955	879	359	520	2574	1139	1435	Gaza Branch فرع غزة
1657	968	689	441	227	214	1216	741	475	Al-Wosta Branch فرع الوسطى
1363	613	750	399	149	250	964	464	500	Khanyounis Branch فرع خان يونس
2051	1198	853	610	353	257	1441	845	596	Rafah Branch فرع رفح
3568	2008	1560	878	469	409	2690	1539	1151	North Gaza Branch فرع شمال غزة
57915	38605	19310	12915	8146	4769	45000	30459	14541	Total المجموع

## Distribution of Students By Branches \ Study Centers , Academic Level , Gender

الفصل الدراسي الاول من العام الجامعي 2015 / 2016

" 1151 "

عدد الطلبة حسب المستوى الدراسي															الفروع / المراكز الدراسية	
المجموع Total			مستوى رابعة Level 4			مستوى ثالثة Level 3			مستوى ثانيا Level 2			مستوى اولى Level 1			Branches \ Study Centers	
المجموع	إناث	ذكور	المجموع	إناث	ذكور	المجموع	إناث	ذكور	المجموع	إناث	ذكور	المجموع	إناث	ذكور	الجنس	
Total	Female	Male	Total	Female	Male	Total	Female	Male	Total	Female	Male	Total	Female	Male	Gender	
451	338	113	68	49	19	80	68	12	137	96	41	166	125	41	Al-Quds Branch	
338	239	99	49	38	11	77	61	16	59	41	18	153	99	54	Ezareyah Services Study Center	
6782	4666	2116	1168	905	263	1306	982	324	1620	1129	491	2688	1650	1038	Ramallah & Al-Bireh Branch	
999	716	283	135	105	30	185	135	50	243	174	69	436	302	134	Jericho Branch	
7867	5119	2748	1222	870	352	1504	1044	460	1985	1263	722	3156	1942	1214	Nablus Branch	
1625	1184	441	274	214	60	325	253	72	443	327	116	583	390	193	Tubas Branch	
2286	1686	600	374	293	81	420	332	88	603	427	176	889	634	255	Qalqilya Branch	
1233	838	395	190	144	46	213	154	59	335	234	101	495	306	189	Salfeet Branch	
821	605	216	136	102	34	153	121	32	201	156	45	331	226	105	Bedyia Services Study Center	
4010	2533	1477	678	461	217	791	506	285	983	604	379	1558	962	596	Tulkarm Branch	
7664	5685	1979	1210	947	263	1413	1090	323	1913	1423	490	3128	2225	903	Jenin Branch	
3900	2942	958	612	478	134	629	506	123	946	728	218	1713	1230	483	Bethlehem Branch	
4825	3371	1454	786	576	210	902	652	250	1201	851	350	1936	1292	644	Hebron Branch	
1742	1386	356	314	259	55	386	311	75	417	330	87	625	486	139	Dora Branch	
1280	1012	268	240	181	59	249	194	55	313	242	71	478	395	83	Yatta Branch	
3453	1498	1955	625	277	348	684	323	361	834	353	481	1310	545	765	Gaza Branch	
1657	968	689	307	187	120	297	186	111	390	230	160	663	365	298	Al-Wosta Branch	
1363	613	750	258	135	123	230	112	118	311	134	177	564	232	332	Khanyounis Branch	
2051	1198	853	300	171	129	313	190	123	476	276	200	962	561	401	Rafah Branch	
3568	2008	1560	604	335	269	675	391	284	815	455	360	1474	827	647	North Gaza Branch	
57915	38605	19310	9550	6727	2823	10832	7611	3221	14225	9473	4752	23308	14794	8514	Total	



جامعة القدس المفتوحة

AL-Quds Open University

توزيع الطلبة في كلية التكنولوجيا و العلوم التطبيقية حسب التخصص و المستوى الاكاديمي و الجنس

Distribution of Students In Technology and Applied Sciences Faculty By Specialization , Academic Level , Gender

الفصل الدراسي الاول من العام الجامعي 2015 / 2016

" 1151 "

عدد الطلبة حسب المستوى الدراسي															عدد الطلبة القدامى والجدد									التكنولوجيا و العلوم التطبيقية			
المجموع Total			مستوى رابعة Level 4			مستوى ثالثة Level 3			مستوى ثانية Level 2			مستوى أولى Level 1			المجموع			جدد			قدامى			Technology and Applied Sciences			
المجموع	إناث	ذكور	المجموع	إناث	ذكور	المجموع	إناث	ذكور	المجموع	إناث	ذكور	المجموع	إناث	ذكور	المجموع	إناث	ذكور	المجموع	إناث	ذكور	المجموع	إناث	ذكور	الجنس			
Total	Female	Male	Total	Female	Male	Total	Female	Male	Total	Female	Male	Total	Female	Male	Total	Female	Male	Total	Female	Male	Total	Female	Male	Gender			
1239	727	512	325	209	116	255	167	88	344	187	157	315	164	151	1239	727	512	181	97	84	1058	630	428	Computer Information Systems	انظمة المعلومات الحاسوبية		
772	382	390	150	76	74	179	104	75	214	101	113	229	101	128	772	382	390	140	65	75	632	317	315	Information and Communication Technology	تكنولوجيا المعلومات و الاتصالات		
18	4	14	0	0	0	0	0	0	1	1	0	17	3	14	18	4	14	16	3	13	2	1	1	Computer science / Technology and Web	علم الحاسوب/ تقنيات الويب		
37	35	2	0	0	0	0	0	0	1	1	0	36	34	2	37	35	2	35	34	1	2	1	1	Science	علوم		
143	128	15	0	0	0	0	0	0	2	2	0	141	126	15	143	128	15	141	126	15	2	2	0	Mathematics	رياضيات		
384	180	204	0	0	0	0	0	0	26	8	18	358	172	186	384	180	204	268	143	125	116	37	79	Not Specialized	غير متخصص		
2593	1456	1137	475	285	190	434	271	163	588	300	288	1096	600	496	2593	1456	1137	781	468	313	1812	988	824	Total	المجموع		

جامعة القدس المفتوحة

AL-Quds Open University

توزيع الطلبة في كلية الزراعة حسب التخصص والمستوى الأكاديمي و الجنس

Distribution Of Students In Agriculture Faculty By Specialization , Academic Level , Gender

الفصل الدراسي الأول من العام الجامعي 2015 / 2016

" 1151 "

عدد الطلبة حسب المستوى الدراسي												عدد الطلبة القدامى والجدد									Agriculture الزراعة				
المجموع Total			مستوى رابعة Level 4			مستوى ثالثة Level 3			مستوى ثانية Level 2			مستوى أولى Level 1			المجموع			جدد			قدامى			الجنس	
المجموع	إناث	ذكور	المجموع	إناث	ذكور	المجموع	إناث	ذكور	المجموع	إناث	ذكور	المجموع	إناث	ذكور	المجموع	إناث	ذكور	المجموع	إناث	ذكور	المجموع	إناث	ذكور		الجنس
Total	Female	Male	Total	Female	Male	Total	Female	Male	Total	Female	Male	Total	Female	Male	Total	Female	Male	Total	Female	Male	Total	Female	Male	Gender	
10	1	9	9	0	9	1	1	0	0	0	0	0	0	0	10	1	9	0	0	0	10	1	9	Agriculture الزراعة	
25	11	14	1	0	1	10	2	8	10	6	4	4	3	1	25	11	14	3	2	1	22	9	13	Rural Development التنمية الريفية	
190	71	119	47	18	29	32	16	16	49	20	29	62	17	45	190	71	119	34	11	23	156	60	96	Plant Production and Protection الإنتاج النباتي والوقاية	
0	0	0	0	0	0	0	0	0	0	0	0	0	0	0	0	0	0	0	0	0	0	0	0	0	Animal Production الإنتاج الحيواني
31	14	17	0	0	0	0	0	0	3	0	3	28	14	14	31	14	17	23	13	10	8	1	7	Not Specialized غير المتخصص	
256	97	159	57	18	39	43	19	24	62	26	36	94	34	60	256	97	159	60	26	34	196	71	125	Total المجموع	

جامعة القدس المفتوحة

AL-Quds Open University

توزيع الطلبة في كلية التنمية الاجتماعية والاسرية حسب التخصص والمستوى الاكاديمي و الجنس

Distribution Of Students In Social and Family Development Faculty By Specialization , Academic Level , Gender

الفصل الدراسي الاول من العام الجامعي 2015 / 2016

" 1151 "

عدد الطلبة حسب المستوى الدراسي															عدد الطلبة القدامى والجدد									التنمية الاجتماعية والاسرية		
المجموع Total			مستوى رابعة Level 4			مستوى ثالثة Level 3			مستوى ثانية Level 2			مستوى أولى Level 1			المجموع			جديد			قدامى			Social and Family Development		
المجموع	إناث	ذكور	المجموع	إناث	ذكور	المجموع	إناث	ذكور	المجموع	إناث	ذكور	المجموع	إناث	ذكور	المجموع	إناث	ذكور	المجموع	إناث	ذكور	المجموع	إناث	ذكور	الجنس		
Total	Female	Male	Total	Female	Male	Total	Female	Male	Total	Female	Male	Total	Female	Male	Total	Female	Male	Total	Female	Male	Total	Female	Male	Gender		
0	0	0	0	0	0	0	0	0	0	0	0	0	0	0	0	0	0	0	0	0	0	0	0	Social Development التنمية الاجتماعية		
1158	924	234	3	2	1	105	81	24	327	264	63	723	577	146	1158	924	234	299	248	51	859	676	183	Special Education التربية الخاصة		
4322	2969	1353	788	569	219	896	645	251	1053	751	302	1585	1004	581	4322	2969	1353	482	313	169	3840	2656	1184	Social Work الخدمة الاجتماعية		
494	343	151	94	67	27	122	93	29	154	111	43	124	72	52	494	343	151	36	24	12	458	319	139	Local Community Development تنمية المجتمع المحلي		
28	27	1	0	0	0	1	1	0	5	5	0	22	21	1	28	27	1	11	11	0	17	16	1	Child Care رعاية الطفل		
1	1	0	0	0	0	0	0	0	1	1	0	0	0	0	1	1	0	0	0	0	1	1	0	Not Specialized غير المتخصص		
6003	4264	1739	885	638	247	1124	820	304	1540	1132	408	2454	1674	780	6003	4264	1739	828	596	232	5175	3668	1507	Total المجموع		

جامعة القدس المفتوحة

AL-Quds Open University

توزيع الطلبة في كلية الاعلام حسب التخصص والمستوى الاكاديمي و الجنس

Distribution Of Students In Media Faculty By Specialization , Academic Level , Gender

الفصل الدراسي الاول من العام الجامعي 2015 / 2016

" 1151 "

عدد الطلبة حسب المستوى الدراسي												عدد الطلبة القدامى والجدد									الاعلام			
المجموع Total			مستوى رابعة Level 4			مستوى ثالثة Level 3			مستوى ثانية Level 2			مستوى أولى Level 1			المجموع			جدد			قدامى			Media
المجموع	إناث	ذكور	المجموع	إناث	ذكور	المجموع	إناث	ذكور	المجموع	إناث	ذكور	المجموع	إناث	ذكور	المجموع	إناث	ذكور	المجموع	إناث	ذكور	المجموع	إناث	ذكور	الجنس
Total	Female	Male	Total	Female	Male	Total	Female	Male	Total	Female	Male	Total	Female	Male	Total	Female	Male	Total	Female	Male	Total	Female	Male	Gender
84	39	45	0	0	0	0	0	0	11	6	5	73	33	40	84	39	45	40	20	20	44	19	25	الإعلام الجديد New Media
4	2	2	0	0	0	0	0	0	0	0	0	4	2	2	4	2	2	2	0	2	2	2	0	Not Specialized غير المتخصص
88	41	47	0	0	0	0	0	0	11	6	5	77	35	42	88	41	47	42	20	22	46	21	25	Total المجموع

هـ.أل / إ.هـ - قسم القبول و التسجيل.

جامعة القدس المفتوحة

AL-Quds Open University

توزيع الطلبة في كلية العلوم الادارية و الاقتصادية حسب التخصص و المستوى الاكاديمي و الجنس

Distribution of Students In Administrative & Economic Sciences Faculty By Specialization , Academic Level , Gender

الفصل الدراسي الاول من العام الجامعي 2015 / 2016

" 1151 "

عدد الطلبة حسب المستوى الدراسي												عدد الطلبة القدامى والجدد									العلوم الادارية و الاقتصادية					
المجموع Total			مستوى رابعة Level 4			مستوى ثالثة Level 3			مستوى ثانية Level 2			مستوى أولى Level 1			المجموع			جديد			قدامى			Administrative & Economic Sciences		
المجموع	إناث	ذكور	المجموع	إناث	ذكور	المجموع	إناث	ذكور	المجموع	إناث	ذكور	المجموع	إناث	ذكور	المجموع	إناث	ذكور	المجموع	إناث	ذكور	المجموع	إناث	ذكور	الجنس		
Total	Female	Male	Total	Female	Male	Total	Female	Male	Total	Female	Male	Total	Female	Male	Total	Female	Male	Total	Female	Male	Total	Female	Male	Gender		
7043	3987	3056	1588	984	604	1492	911	581	1784	1016	768	2179	1076	1103	7043	3987	3056	1085	553	532	5958	3434	2524	Business Administration	إدارة الأعمال	
397	294	103	117	95	22	102	72	30	89	66	23	89	61	28	397	294	103	40	27	13	357	267	90	Economics	الاقتصاد	
6418	2679	3739	725	356	369	1067	496	571	1694	702	992	2932	1125	1807	6418	2679	3739	1665	662	1003	4753	2017	2736	Accounting	المحاسبة	
2417	1484	933	460	331	129	578	375	203	708	405	303	671	373	298	2417	1484	933	317	204	113	2100	1280	820	Banking and Financial Sciences	العلوم المالية و المصرفية	
804	234	570	150	54	96	194	61	133	251	72	179	209	47	162	804	234	570	91	22	69	713	212	501	Marketing	التسويق	
7894	5662	2232	425	249	176	961	647	314	2313	1658	655	4195	3108	1087	7894	5662	2232	2146	1607	539	5748	4055	1693	Health Management	الإدارة الصحية	
82	21	61	0	0	0	0	0	0	8	1	7	74	20	54	82	21	61	1	1	0	81	20	61	Not Specialized	غير المتخصص	
25055	14361	10694	3465	2069	1396	4394	2562	1832	6847	3920	2927	10349	5810	4539	25055	14361	10694	5345	3076	2269	19710	11285	8425	Total	المجموع	

هـ.أل / إ.هـ - قسم القبول و ألتسجيل.

جامعة القدس المفتوحة

AL-Quds Open University

توزيع الطلبة في كلية الآداب حسب المستوى الأكاديمي و الجنس

Distribution Of Students In Arts Faculty By Specialization , Academic Level , Gender

الفصل الدراسي الأول من العام الجامعي 2015 / 2016

" 1151 "

عدد الطلبة حسب المستوى الدراسي												عدد الطلبة القدامى والجدد									Agriculture الزراعة				
المجموع Total			مستوى رابعة Level 4			مستوى ثالثة Level 3			مستوى ثانية Level 2			مستوى أولى Level 1			المجموع			جدد			قدامى				
المجموع	إناث	ذكور	المجموع	إناث	ذكور	المجموع	إناث	ذكور	المجموع	إناث	ذكور	المجموع	إناث	ذكور	المجموع	إناث	ذكور	المجموع	إناث	ذكور	المجموع	إناث	ذكور	الجنس	
Total	Female	Male	Total	Female	Male	Total	Female	Male	Total	Female	Male	Total	Female	Male	Total	Female	Male	Total	Female	Male	Total	Female	Male	Gender	
140	116	24	0	0	0	0	0	0	0	0	0	140	116	24	140	116	24	132	111	21	8	5	3	Arabic Language & Literature اللغة العربية وآدابها	
166	136	30	0	0	0	0	0	0	11	8	3	155	128	27	166	136	30	127	106	21	39	30	9	English Language & Literature اللغة الانجليزية وآدابها	
111	88	23	0	0	0	0	0	0	1	1	0	110	87	23	111	88	23	106	84	22	5	4	1	History التاريخ	
250	202	48	0	0	0	0	0	0	2	2	0	248	200	48	250	202	48	239	194	45	11	8	3	Not Specialized غير متخصص	
667	542	125	0	0	0	0	0	0	14	11	3	653	531	122	667	542	125	604	495	109	63	47	16	Total المجموع	

جامعة القدس المفتوحة

AL-Quds Open University

توزيع الطلبة في كلية التربية حسب التخصص و المستوى الاكاديمي و الجنس

Distribution Of Students In Education Faculty By Specialization , Academic Level , Gender

الفصل الدراسي الاول من العام الجامعي 2015 / 2016

" 1151 "

عدد الطلبة حسب المستوى الدراسي															عدد الطلبة القدامى والجدد									التربية Education		
المجموع Total			مستوى رابعة Level 4			مستوى ثالثة Level 3			مستوى ثانية Level 2			مستوى اولى Level 1			المجموع			جدد			قدامى					
المجموع	إناث	ذكور	المجموع	إناث	ذكور	المجموع	إناث	ذكور	المجموع	إناث	ذكور	المجموع	إناث	ذكور	المجموع	إناث	ذكور	المجموع	إناث	ذكور	المجموع	إناث	ذكور	الجنس		
Total	Female	Male	Total	Female	Male	Total	Female	Male	Total	Female	Male	Total	Female	Male	Total	Female	Male	Total	Female	Male	Total	Female	Male	Gender		
7057	5708	1349	1668	1293	375	1649	1375	274	1844	1487	357	1896	1553	343	7057	5708	1349	804	658	146	6253	5050	1203	Elementary Education المرحلة الأساسية الأولى		
2008	1392	616	466	337	129	480	344	136	489	334	155	573	377	196	2008	1392	616	274	183	91	1734	1209	525	Teaching Islamic Education تعليم التربية الإسلامية		
2355	1898	457	643	522	121	681	559	122	559	456	103	472	361	111	2355	1898	457	163	122	41	2192	1776	416	Arabic Language and its Teaching Methods اللغة العربية وأساليب تدريسها		
3091	2569	522	589	506	83	744	646	98	973	794	179	785	623	162	3091	2569	522	161	120	41	2930	2449	481	English Language and its Teaching Methods اللغة الإنجليزية وأساليب تدريسها		
2526	1892	634	698	549	149	695	517	178	705	514	191	428	312	116	2526	1892	634	92	66	26	2434	1826	608	Teaching Social Studies تعليم الاجتماعيات		
1819	1492	327	466	383	83	449	377	72	483	394	89	421	338	83	1819	1492	327	157	128	29	1662	1364	298	Mathematics and its Teaching Methods الرياضيات وأساليب تدريسها		
452	406	46	138	127	11	139	121	18	98	90	8	77	68	9	452	406	46	22	18	4	430	388	42	Teaching Science تعليم العلوم		
567	450	117	0	0	0	0	0	0	12	9	3	555	441	114	567	450	117	473	382	91	94	68	26	Not Specialized غير المتخصص		
19875	15807	4068	4668	3717	951	4837	3939	898	5163	4078	1085	5207	4073	1134	19875	15807	4068	2146	1677	469	17729	14130	3599	Total المجموع		

جامعة القدس المفتوحة

AL-Quds Open University

توزيع الطلبة حسب الكلية والفرع / المركز الدراسي و الجنس

Distribution Of Students By Faculty , Branches \ Study Centers , Gender

الفصل الدراسي الاول من العام الجامعي 2016 / 2015

" 1151 "

الكلية Faculty																											الفروع / المراكز الدراسية					
المجموع			السنة التحضيرية			دبلوم التأهيل التربوي			الاداب			التربية			العلوم الادارية والاقتصادية			الاعلام			التنمية الاجتماعية والاسرية			الزراعة			التكنولوجيا و العلوم التطبيقية			Branches \ Study Centers		
Total			Preparing Year			Educational Qualification Diploma			Arts			Education			Administrative & Economic Sciences			Media			Social and Family Development			Agriculture			Technology and Applied Sciences					
المجموع	إناث	ذكور	المجموع	إناث	ذكور	المجموع	إناث	ذكور	المجموع	إناث	ذكور	المجموع	إناث	ذكور	المجموع	إناث	ذكور	المجموع	إناث	ذكور	المجموع	إناث	ذكور	المجموع	إناث	ذكور	المجموع	إناث	ذكور	الجنس		
Total	Female	Male	Total	Female	Male	Total	Female	Male	Total	Female	Male	Total	Female	Male	Total	Female	Male	Total	Female	Male	Total	Female	Male	Total	Female	Male	Total	Female	Male	Gender		
451	338	113	8	5	3	3	3	0	11	8	3	253	205	48	63	43	20	0	0	0	108	74	34	0	0	0	5	0	5	Al-Quds Branch		
338	239	99	26	14	12	7	7	0	6	5	1	117	109	8	133	71	62	0	0	0	46	32	14	0	0	0	3	1	2	Ezareyah Services Study Center		
6782	4666	2116	322	164	158	50	50	0	92	70	22	1743	1508	235	3330	2078	1252	53	26	27	922	623	299	0	0	0	270	147	123	Ramallah & Al-Bireh Branch		
999	716	283	63	35	28	0	0	0	28	25	3	301	256	45	477	301	176	0	0	0	104	80	24	0	0	0	26	19	7	Jericho Branch		
7867	5119	2748	445	240	205	91	83	8	76	64	12	2146	1750	396	3981	2209	1772	0	0	0	713	526	187	2	1	1	413	246	167	Nablus Branch		
1625	1184	441	62	44	18	19	18	1	14	12	2	570	450	120	678	440	238	0	0	0	188	150	38	13	5	8	81	65	16	Tubas Branch		
2286	1686	600	73	50	23	30	26	4	55	47	8	901	759	142	936	597	339	0	0	0	156	113	43	0	0	0	135	94	41	Qalqilya Branch		
1233	838	395	53	35	18	16	16	0	13	13	0	237	184	53	686	421	265	0	0	0	161	122	39	0	0	0	67	47	20	Salfeet Branch		
821	605	216	35	18	17	15	15	0	25	20	5	302	264	38	313	186	127	0	0	0	91	70	21	0	0	0	40	32	8	Bedy Services Study Center		
4010	2533	1477	156	68	88	62	60	2	90	69	21	1408	1124	284	1890	932	958	0	0	0	230	187	43	0	0	0	174	93	81	Tulkarm Branch		
7664	5685	1979	277	166	111	86	79	7	113	103	10	2733	2264	469	3331	2236	1095	0	0	0	695	556	139	98	41	57	331	240	91	Jenin Branch		
3900	2942	958	178	108	70	31	30	1	47	37	10	1230	1020	210	1551	1057	494	0	0	0	630	524	106	0	0	0	233	166	67	Bethlehem Branch		
4825	3371	1454	176	95	81	102	94	8	33	25	8	1442	1194	248	2236	1410	826	0	0	0	494	382	112	143	50	93	199	121	78	Hebron Branch		
1742	1386	356	40	30	10	65	61	4	7	7	0	713	606	107	678	491	187	0	0	0	192	154	38	0	0	0	47	37	10	Dora Branch		
1280	1012	268	36	30	6	22	20	2	17	15	2	562	460	102	434	318	116	0	0	0	144	117	27	0	0	0	65	52	13	Yatta Branch		
3453	1498	1955	208	77	131	34	27	7	17	10	7	1183	789	394	1452	415	1037	13	5	8	284	134	150	0	0	0	262	41	221	Gaza Branch		
1657	968	689	101	42	59	19	14	5	6	3	3	706	539	167	617	274	343	4	2	2	169	89	80	0	0	0	35	5	30	Al-Wosta Branch		
1363	613	750	103	30	73	11	8	3	7	5	2	575	356	219	533	168	365	4	2	2	89	37	52	0	0	0	41	7	34	Khanyounis Branch		
2051	1198	853	132	61	71	18	15	3	3	1	2	976	716	260	698	310	388	0	0	0	176	82	94	0	0	0	48	13	35	Rafah Branch		
3568	2008	1560	178	80	98	25	19	6	7	3	4	1777	1254	523	1038	404	634	14	6	8	411	212	199	0	0	0	118	30	88	North Gaza Branch		
57915	38605	19310	2672	1392	1280	706	645	61	667	542	125	19875	15807	4068	25055	14361	10694	88	41	47	6003	4264	1739	256	97	159	2593	1456	1137	Total		



جامعة القدس المفتوحة

AL-Quds Open University

توزيع الطلبة القدامى حسب الكلية والفرع / المركز الدراسي و الجنس

Distribution Of Old Students By Faculty , Branches \ Study Centers , Gender

الفصل الدراسي الاول من العام الجامعي 2015 / 2016

" 1151 "

Faculty الكلية																											الفروع / المراكز الدراسية					
المجموع			السنة التحضيرية			دبلوم التأهيل التربوي			الاداب			التربية			العلوم الادارية والاقتصادية			الاعلام			التنمية الاجتماعية والاسرية			الزراعة			التكنولوجيا والعلوم التطبيقية			Branches \ Study Centers		
Total			Preparing Year			Educational Qualification Diploma			Arts			Education			Administrative & Economic Sciences			Media			Social and Family Development			Agriculture			Technology and Applied Sciences					
المجموع	إناث	ذكور	المجموع	إناث	ذكور	المجموع	إناث	ذكور	المجموع	إناث	ذكور	المجموع	إناث	ذكور	المجموع	إناث	ذكور	المجموع	إناث	ذكور	المجموع	إناث	ذكور	المجموع	إناث	ذكور	المجموع	إناث	ذكور	الجنس		
Total	Female	Male	Total	Female	Male	Total	Female	Male	Total	Female	Male	Total	Female	Male	Total	Female	Male	Total	Female	Male	Total	Female	Male	Total	Female	Male	Total	Female	Male	Gender		
375	283	92	0	0	0	1	1	0	2	1	1	229	185	44	50	33	17	0	0	0	91	63	28	0	0	0	2	0	2	AL-Quds Branch	رع القدس	
254	187	67	0	0	0	5	5	0	0	0	0	102	95	7	99	55	44	0	0	0	45	31	14	0	0	0	3	1	2	Ezareyah Services Study Center	مركز خدمات العوزرية الدراسي	
5390	3801	1589	4	2	2	21	21	0	21	17	4	1576	1364	212	2701	1703	998	25	13	12	827	555	272	0	0	0	215	126	89	Ramallah & Al-Bireh Branch	رع رام الله والبيرة	
738	532	206	0	0	0	0	0	0	2	1	1	269	226	43	363	224	139	0	0	0	94	73	21	0	0	0	10	8	2	Jericho Branch	رع أريحا	
6082	4003	2079	4	4	0	31	29	2	3	3	0	1955	1601	354	3187	1762	1425	0	0	0	625	457	168	2	1	1	275	146	129	Nablus Branch	رع نابلس	
1319	961	358	0	0	0	5	5	0	0	0	0	519	412	107	563	366	197	0	0	0	162	125	37	8	4	4	62	49	13	Tubas Branch	رع طوباس	
1819	1337	482	0	0	0	10	10	0	13	11	2	829	701	128	732	454	278	0	0	0	146	103	43	0	0	0	89	58	31	Qalqilya Branch	رع قلقيلية	
997	685	312	0	0	0	7	7	0	2	2	0	219	169	50	574	363	211	0	0	0	145	108	37	0	0	0	50	36	14	Salfeet Branch	رع سلفيت	
642	474	168	0	0	0	9	9	0	4	3	1	266	231	35	250	146	104	0	0	0	81	60	21	0	0	0	32	25	7	Bedy Services Study Center	مركز خدمات بديا الدراسي	
3142	2013	1129	0	0	0	33	33	0	6	2	4	1284	1020	264	1480	721	759	0	0	0	206	172	34	0	0	0	133	65	68	Tulkarm Branch	رع طولكرم	
6074	4508	1566	2	1	1	35	34	1	1	1	0	2492	2067	425	2645	1752	893	0	0	0	595	471	124	74	26	48	230	156	74	Jenin Branch	رع جنين	
3051	2324	727	1	1	0	10	10	0	0	0	0	1139	944	195	1184	800	384	0	0	0	565	466	99	0	0	0	152	103	49	Bethlehem Branch	رع بيت لحم	
3802	2696	1106	0	0	0	22	20	2	2	1	1	1302	1085	217	1767	1120	647	0	0	0	443	340	103	112	40	72	154	90	64	Hebron Branch	رع الخليل	
1418	1133	285	0	0	0	10	8	2	0	0	0	657	566	91	541	389	152	0	0	0	172	140	32	0	0	0	38	30	8	Dora Branch	رع دورا	
1012	794	218	0	0	0	7	7	0	0	0	0	485	396	89	330	240	90	0	0	0	140	113	27	0	0	0	50	38	12	Yatta Branch	رع يطا	
2574	1139	1435	0	0	0	15	11	4	3	2	1	1012	665	347	1126	324	802	7	1	6	231	107	124	0	0	0	180	29	151	Gaza Branch	رع غزة	
1216	741	475	0	0	0	8	6	2	0	0	0	606	465	141	456	201	255	3	2	1	123	65	58	0	0	0	20	2	18	Al-Wosta Branch	رع الوسطى	
964	464	500	0	0	0	5	5	0	2	2	0	499	313	186	372	113	259	2	1	1	64	26	38	0	0	0	20	4	16	Khanyounis Branch	رع خان يونس	
1441	845	596	0	0	0	14	12	2	1	0	1	777	562	215	508	216	292	0	0	0	117	49	68	0	0	0	24	6	18	Rafah Branch	رع رفح	
2690	1539	1151	0	0	0	10	8	2	1	1	0	1512	1063	449	782	303	479	9	4	5	303	144	159	0	0	0	73	16	57	North Gaza Branch	رع شمال غزة	
45000	30459	14541	11	8	3	258	241	17	63	47	16	17729	14130	3599	19710	11285	8425	46	21	25	5175	3668	1507	196	71	125	1812	988	824	Total	المجموع	

جامعة القدس المفتوحة

AL-Quds Open University

توزيع الطلبة الجدد حسب الكلية والفرع / المركز الدراسي و الجنس

Distribution Of New Students By Faculty , Branches \ Study Centers , Gender

الفصل الدراسي الاول من العام الجامعي 2015 / 2016

" 1151 "

الكلية Faculty																											الفروع / المراكز الدراسية					
المجموع			السنة التحضيرية			دبلوم التأهيل التربوي			الاداب			التربية			العلوم الادارية والاقتصادية			الاعلام			التنمية الاجتماعية والاسرية			الزراعة			التكنولوجيا والعلوم التطبيقية			Branches \ Study Centers		
Total			Preparing Year			Educational Qualification Diploma			Arts			Education			Administrative & Economic Sciences			Media			Social and Family Development			Agriculture			Technology and Applied Sciences					
المجموع	إناث	ذكور	المجموع	إناث	ذكور	المجموع	إناث	ذكور	المجموع	إناث	ذكور	المجموع	إناث	ذكور	المجموع	إناث	ذكور	المجموع	إناث	ذكور	المجموع	إناث	ذكور	المجموع	إناث	ذكور	المجموع	إناث	ذكور	الجنس Gender		
Total	Female	Male	Total	Female	Male	Total	Female	Male	Total	Female	Male	Total	Female	Male	Total	Female	Male	Total	Female	Male	Total	Female	Male	Total	Female	Male	Total	Female	Male			
76	55	21	8	5	3	2	2	0	9	7	2	24	20	4	13	10	3	0	0	0	17	11	6	0	0	0	3	0	3	Al-Quds Branch		
84	52	32	26	14	12	2	2	0	6	5	1	15	14	1	34	16	18	0	0	0	1	1	0	0	0	0	0	0	Ezareyah Services Study Center			
1392	865	527	318	162	156	29	29	0	71	53	18	167	144	23	629	375	254	28	13	15	95	68	27	0	0	0	55	21	34	Ramallah & Al-Bireh Branch		
261	184	77	63	35	28	0	0	0	26	24	2	32	30	2	114	77	37	0	0	0	10	7	3	0	0	0	16	11	5	Jericho Branch		
1785	1116	669	441	236	205	60	54	6	73	61	12	191	149	42	794	447	347	0	0	0	88	69	19	0	0	0	138	100	38	Nablus Branch		
306	223	83	62	44	18	14	13	1	14	12	2	51	38	13	115	74	41	0	0	0	26	25	1	5	1	4	19	16	3	Tubas Branch		
467	349	118	73	50	23	20	16	4	42	36	6	72	58	14	204	143	61	0	0	0	10	10	0	0	0	0	46	36	10	Qalqiya Branch		
236	153	83	53	35	18	9	9	0	11	11	0	18	15	3	112	58	54	0	0	0	16	14	2	0	0	0	17	11	6	Salfet Branch		
179	131	48	35	18	17	6	6	0	21	17	4	36	33	3	63	40	23	0	0	0	10	10	0	0	0	0	8	7	1	Bedy Services Study Center		
868	520	348	156	68	88	29	27	2	84	67	17	124	104	20	410	211	199	0	0	0	24	15	9	0	0	0	41	28	13	Tulkarm Branch		
1590	1177	413	275	165	110	51	45	6	112	102	10	241	197	44	686	484	202	0	0	0	100	85	15	24	15	9	101	84	17	Jenin Branch		
849	618	231	177	107	70	21	20	1	47	37	10	91	76	15	367	257	110	0	0	0	65	58	7	0	0	0	81	63	18	Bethlehem Branch		
1023	675	348	176	95	81	80	74	6	31	24	7	140	109	31	469	290	179	0	0	0	51	42	9	31	10	21	45	31	14	Hebron Branch		
324	253	71	40	30	10	55	53	2	7	7	0	56	40	16	137	102	35	0	0	0	20	14	6	0	0	0	9	7	2	Dora Branch		
268	218	50	36	30	6	15	13	2	17	15	2	77	64	13	104	78	26	0	0	0	4	4	0	0	0	0	15	14	1	Yatta Branch		
879	359	520	208	77	131	19	16	3	14	8	6	171	124	47	326	91	235	6	4	2	53	27	26	0	0	0	82	12	70	Gaza Branch		
441	227	214	101	42	59	11	8	3	6	3	3	100	74	26	161	73	88	1	0	1	46	24	22	0	0	0	15	3	12	Al-Wosta Branch		
399	149	250	103	30	73	6	3	3	5	3	2	76	43	33	161	55	106	2	1	1	25	11	14	0	0	0	21	3	18	Khanyounis Branch		
610	353	257	132	61	71	4	3	1	2	1	1	199	154	45	190	94	96	0	0	0	59	33	26	0	0	0	24	7	17	Rafah Branch		
878	469	409	178	80	98	15	11	4	6	2	4	265	191	74	256	101	155	5	2	3	108	68	40	0	0	0	45	14	31	North Gaza Branch		
12915	8146	4769	2661	1384	1277	448	404	44	604	495	109	2146	1677	469	5345	3076	2269	42	20	22	828	596	232	60	26	34	781	468	313	المجموع Total		

Specialization التخصص																					الفروع / المراكز الدراسية		
المجموع			غير متخصص			رياضيات			علوم			علم الحاسوب/ تقنيات الويب			تكنولوجيا المعلومات و الاتصالات			انظمة المعلومات الحاسوبية			Branches \ Study Centers		
Total			Not Specialized			Mathematics			Science			Computer science / Technology and Web			Information and Communication Technology			Computer Information Systems				الجنس	
المجموع	إناث	ذكور	المجموع	إناث	ذكور	المجموع	إناث	ذكور	المجموع	إناث	ذكور	المجموع	إناث	ذكور	المجموع	إناث	ذكور	المجموع	إناث	ذكور			Gender
5	0	5	1	0	1	1	0	1	0	0	0	0	0	0	0	0	0	3	0	3	Al-Quds Branch		
3	1	2	0	0	0	0	0	0	0	0	0	0	0	0	0	0	0	3	1	2	Ezaryah Services Study Center		
270	147	123	40	12	28	8	7	1	3	3	0	0	0	0	94	49	45	125	76	49	Ramallah & Al-Bireh Branch		
26	19	7	11	7	4	2	2	0	0	0	0	0	0	0	1	1	0	12	9	3	Jericho Branch		
413	246	167	63	30	33	40	36	4	9	9	0	1	0	1	162	90	72	138	81	57	Nablus Branch		
81	65	16	13	8	5	1	1	0	1	1	0	0	0	0	0	0	0	66	55	11	Tubas Branch		
135	94	41	26	16	10	12	10	2	6	6	0	0	0	0	0	0	0	91	62	29	Qalqilya Branch		
67	47	20	15	4	11	4	4	0	0	0	0	0	0	0	0	0	0	48	39	9	Salfeet Branch		
40	32	8	5	5	0	0	0	0	0	0	0	0	0	0	0	0	0	35	27	8	Bedy Services Study Center		
174	93	81	26	12	14	9	9	0	3	2	1	0	0	0	50	20	30	86	50	36	Tulkarm Branch		
331	240	91	42	26	16	17	14	3	10	10	0	0	0	0	117	89	28	145	101	44	Jenin Branch		
233	166	67	49	33	16	20	20	0	0	0	0	0	0	0	82	53	29	82	60	22	Bethlehem Branch		
199	121	78	22	13	9	12	11	1	5	4	1	0	0	0	92	54	38	68	39	29	Hebron Branch		
47	37	10	5	5	0	2	1	1	0	0	0	0	0	0	0	0	0	40	31	9	Dora Branch		
65	52	13	4	2	2	7	7	0	0	0	0	0	0	0	0	0	0	54	43	11	Yatta Branch		
262	41	221	17	2	15	0	0	0	0	0	0	6	1	5	133	19	114	106	19	87	Gaza Branch		
35	5	30	7	0	7	0	0	0	0	0	0	11	3	8	0	0	0	17	2	15	Al-Wosta Branch		
41	7	34	10	1	9	0	0	0	0	0	0	0	0	0	0	0	0	31	6	25	Khanyounis Branch		
48	13	35	7	2	5	0	0	0	0	0	0	0	0	0	0	0	0	41	11	30	Rafah Branch		
118	30	88	21	2	19	8	6	2	0	0	0	0	0	0	41	7	34	48	15	33	North Gaza Branch		
2593	1456	1137	384	180	204	143	128	15	37	35	2	18	4	14	772	382	390	1239	727	512	Total		

التخصص مطروح في الفروع التالية ( رام الله ، نابلس ، طولكرم ، جنين ، بيت لحم ، الخليل ، غزة ، شمال غزة ) .

Specialization التخصص																					الفروع / المراكز الدراسية Branches \ Study Centers		
المجموع			غير متخصص			رياضيات			علوم			علم الحاسوب/ تقنيات الويب			تكنولوجيا المعلومات و الاتصالات			انظمة المعلومات الحاسوبية					
Total			Not Specialized			Mathematics			Science			Computer science / Technology and Web			Information and Communication Technology			Computer Information Systems			الجنس Gender		
المجموع	إناث	ذكور	المجموع	إناث	ذكور	المجموع	إناث	ذكور	المجموع	إناث	ذكور	المجموع	إناث	ذكور	المجموع	إناث	ذكور	المجموع	إناث	ذكور			
Total	Female	Male	Total	Female	Male	Total	Female	Male	Total	Female	Male	Total	Female	Male	Total	Female	Male	Total	Female	Male			
2	0	2	0	0	0	0	0	0	0	0	0	0	0	0	0	0	0	2	0	2	Al-Quds Branch		
3	1	2	0	0	0	0	0	0	0	0	0	0	0	0	0	0	0	3	1	2	Ezareyah Services Study Center		
215	126	89	19	7	12	0	0	0	0	0	0	0	0	0	81	46	35	115	73	42	Ramallah & Al-Bireh Branch		
10	8	2	0	0	0	0	0	0	0	0	0	0	0	0	1	1	0	9	7	2	Jericho Branch		
275	146	129	21	7	14	0	0	0	0	0	0	0	0	0	134	68	66	120	71	49	Nablus Branch		
62	49	13	2	0	2	0	0	0	0	0	0	0	0	0	0	0	0	60	49	11	Tubas Branch		
89	58	31	7	3	4	0	0	0	1	1	0	0	0	0	0	0	0	81	54	27	Qalqilya Branch		
50	36	14	6	1	5	0	0	0	0	0	0	0	0	0	0	0	0	44	35	9	Salfeet Branch		
32	25	7	1	1	0	0	0	0	0	0	0	0	0	0	0	0	0	31	24	7	Bedy Services Study Center		
133	65	68	11	4	7	1	1	0	1	0	1	0	0	0	47	17	30	73	43	30	Tulkarm Branch		
230	156	74	14	3	11	1	1	0	0	0	0	0	0	0	98	74	24	117	78	39	Jenin Branch		
152	103	49	9	6	3	0	0	0	0	0	0	0	0	0	69	45	24	74	52	22	Bethlehem Branch		
154	90	64	6	3	3	0	0	0	0	0	0	0	0	0	86	50	36	62	37	25	Hebron Branch		
38	30	8	0	0	0	0	0	0	0	0	0	0	0	0	0	0	0	38	30	8	Dora Branch		
50	38	12	3	1	2	0	0	0	0	0	0	0	0	0	0	0	0	47	37	10	Yatta Branch		
180	29	151	6	1	5	0	0	0	0	0	0	1	1	0	88	12	76	85	15	70	Gaza Branch		
20	2	18	2	0	2	0	0	0	0	0	0	1	0	1	0	0	0	17	2	15	Al-Wosta Branch		
20	4	16	1	0	1	0	0	0	0	0	0	0	0	0	0	0	0	19	4	15	Khanyounis Branch		
24	6	18	1	0	1	0	0	0	0	0	0	0	0	0	0	0	0	23	6	17	Rafah Branch		
73	16	57	7	0	7	0	0	0	0	0	0	0	0	0	28	4	24	38	12	26	North Gaza Branch		
1812	988	824	116	37	79	2	2	0	2	1	1	2	1	1	632	317	315	1058	630	428	Total		

تخصص تكنولوجيا المعلومات مطروح في الفروع التالية ( رام الله ، نابلس ، طولكرم ، جنين ، بيت لحم ، الخليل ، غزة ، شمال غزة ) .

Specialization التخصص																					الفروع / المراكز الدراسية		
المجموع			غير متخصص			رياضيات			علوم			علم الحاسوب/ تقنيات الويب			تكنولوجيا المعلومات و الاتصالات			انظمة المعلومات الحاسوبية			Branches \ Study Centers		
Total			Not Specialized			Mathematics			Science			Computer science / Technology and Web			Information and Communication Technology			Computer Information Systems				الجنس	
المجموع	إناث	ذكور	المجموع	إناث	ذكور	المجموع	إناث	ذكور	المجموع	إناث	ذكور	المجموع	إناث	ذكور	المجموع	إناث	ذكور	المجموع	إناث	ذكور			Gender
3	0	3	1	0	1	1	0	1	0	0	0	0	0	0	0	0	0	1	0	1	Al-Quds Branch		
0	0	0	0	0	0	0	0	0	0	0	0	0	0	0	0	0	0	0	0	0	Ezareyah Services Study Center		
55	21	34	21	5	16	8	7	1	3	3	0	0	0	0	13	3	10	10	3	7	Ramallah & Al-Bireh Branch		
16	11	5	11	7	4	2	2	0	0	0	0	0	0	0	0	0	0	3	2	1	Jericho Branch		
138	100	38	42	23	19	40	36	4	9	9	0	1	0	1	28	22	6	18	10	8	Nablus Branch		
19	16	3	11	8	3	1	1	0	1	1	0	0	0	0	0	0	0	6	6	0	Tabas Branch		
46	36	10	19	13	6	12	10	2	5	5	0	0	0	0	0	0	0	10	8	2	Qalqilya Branch		
17	11	6	9	3	6	4	4	0	0	0	0	0	0	0	0	0	0	4	4	0	Salfeet Branch		
8	7	1	4	4	0	0	0	0	0	0	0	0	0	0	0	0	0	4	3	1	Bedy Services Study Center		
41	28	13	15	8	7	8	8	0	2	2	0	0	0	0	3	3	0	13	7	6	Tulkarm Branch		
101	84	17	28	23	5	16	13	3	10	10	0	0	0	0	19	15	4	28	23	5	Jenin Branch		
81	63	18	40	27	13	20	20	0	0	0	0	0	0	0	13	8	5	8	8	0	Bethlehem Branch		
45	31	14	16	10	6	12	11	1	5	4	1	0	0	0	6	4	2	6	2	4	Hebron Branch		
9	7	2	5	5	0	2	1	1	0	0	0	0	0	0	0	0	0	2	1	1	Dora Branch		
15	14	1	1	1	0	7	7	0	0	0	0	0	0	0	0	0	0	7	6	1	Yatta Branch		
82	12	70	11	1	10	0	0	0	0	0	0	5	0	5	45	7	38	21	4	17	Gaza Branch		
15	3	12	5	0	5	0	0	0	0	0	0	10	3	7	0	0	0	0	0	0	Al-Wosta Branch		
21	3	18	9	1	8	0	0	0	0	0	0	0	0	0	0	0	0	12	2	10	Khanyounis Branch		
24	7	17	6	2	4	0	0	0	0	0	0	0	0	0	0	0	0	18	5	13	Rafah Branch		
45	14	31	14	2	12	8	6	2	0	0	0	0	0	0	13	3	10	10	3	7	North Gaza Branch		
781	468	313	268	143	125	141	126	15	35	34	1	16	3	13	140	65	75	181	97	84	Total		

تخصص تكنولوجيا المعلومات مطروح في الفروع التالية ( رام الله ، نابلس ، طولكرم ، جنين ، بيت لحم ، الخليل ، غزة ، شمال غزة ) .

عدد الطلبة حسب المستوى الدراسي															الفروع / المراكز الدراسية	
المجموع Total			مستوى رابعة Level 4			مستوى ثالثة Level 3			مستوى ثانية Level 2			مستوى أولى Level 1			Branches \ Study Centers	
			200-100			99-67			66-34			33-0				
المجموع	إناث	ذكور	المجموع	إناث	ذكور	المجموع	إناث	ذكور	المجموع	إناث	ذكور	المجموع	إناث	ذكور	الجنس Gender	
Total	Female	Male	Total	Female	Male	Total	Female	Male	Total	Female	Male	Total	Female	Male		
5	0	5	0	0	0	0	0	0	2	0	2	3	0	3	فرع القدس Al-Quds Branch	
3	1	2	0	0	0	2	1	1	1	0	1	0	0	0	مركز خدمات العيزرية الدراسي Ezareyah Services Study Center	
270	147	123	48	37	11	59	36	23	73	43	30	90	31	59	فرع رام الله والبييرة Ramallah & Al-Bireh Branch	
26	19	7	2	1	1	1	1	0	5	4	1	18	13	5	فرع أريحا Jericho Branch	
413	246	167	67	37	30	68	44	24	94	44	50	184	121	63	فرع نابلس Nablus Branch	
81	65	16	19	17	2	16	14	2	22	17	5	24	17	7	فرع طوباس Tubas Branch	
135	94	41	20	14	6	22	16	6	28	17	11	65	47	18	فرع قلقيلية Qalqilya Branch	
67	47	20	15	13	2	8	6	2	16	12	4	28	16	12	فرع سلفيت Salfet Branch	
40	32	8	14	12	2	5	3	2	9	7	2	12	10	2	مركز خدمات بديا الدراسي Bedy Services Study Center	
174	93	81	47	27	20	34	17	17	36	14	22	57	35	22	فرع طولكرم Tulkarm Branch	
331	240	91	43	31	12	59	47	12	78	50	28	151	112	39	فرع جنين Jenin Branch	
233	166	67	36	25	11	40	33	7	36	22	14	121	86	35	فرع بيت لحم Bethlehem Branch	
199	121	78	41	23	18	36	21	15	54	35	19	68	42	26	فرع الخليل Hebron Branch	
47	37	10	18	16	2	9	6	3	7	7	0	13	8	5	فرع دورا Dora Branch	
65	52	13	17	14	3	12	10	2	11	7	4	25	21	4	فرع يطا Yatta Branch	
262	41	221	43	6	37	49	11	38	60	9	51	110	15	95	فرع غزة Gaza Branch	
35	5	30	10	2	8	1	0	1	6	0	6	18	3	15	فرع الوسطى Al-Wosta Branch	
41	7	34	11	3	8	1	0	1	7	2	5	22	2	20	فرع خان يونس Khanyounis Branch	
48	13	35	9	2	7	1	0	1	12	5	7	26	6	20	فرع رفح Rafah Branch	
118	30	88	15	5	10	11	5	6	31	5	26	61	15	46	فرع شمال غزة North Gaza Branch	
2593	1456	1137	475	285	190	434	271	163	588	300	288	1096	600	496	المجموع Total	

عدد الطلبة حسب المستوى الدراسي															الفروع / المراكز الدراسية	
المجموع Total			مستوى رابعة Level 4			مستوى ثالثة Level 3			مستوى ثانية Level 2			مستوى أولى Level 1			Branches \ Study Centers	
			200-100			99-67			66-34			33-0				
المجموع	إناث	ذكور	المجموع	إناث	ذكور	المجموع	إناث	ذكور	المجموع	إناث	ذكور	المجموع	إناث	ذكور	الجنس	
Total	Female	Male	Total	Female	Male	Total	Female	Male	Total	Female	Male	Total	Female	Male	Gender	
3	0	3	0	0	0	0	0	0	2	0	2	1	0	1	Al-Quds Branch فروع القدس	
3	1	2	0	0	0	2	1	1	1	0	1	0	0	0	Ezareyah Services Study Center مركز خدمات العيزرية الدراسي	
125	76	49	26	20	6	32	20	12	44	28	16	23	8	15	Ramallah & Al-Bireh Branch فروع رام الله والبيرة	
12	9	3	2	1	1	1	1	0	5	4	1	4	3	1	Jericho Branch فروع أريحا	
138	81	57	35	22	13	34	28	6	38	15	23	31	16	15	Nablus Branch فروع نابلس	
66	55	11	19	17	2	16	14	2	22	17	5	9	7	2	Tubas Branch فروع طوباس	
91	62	29	20	14	6	22	16	6	28	17	11	21	15	6	Qalqilya Branch فروع قلقيلية	
48	39	9	15	13	2	8	6	2	14	12	2	11	8	3	Salfeet Branch فروع سلفيت	
35	27	8	14	12	2	5	3	2	9	7	2	7	5	2	Bedy Services Study Center مركز خدمات بديا الدراسي	
86	50	36	27	18	9	20	12	8	18	9	9	21	11	10	Tulkarm Branch فروع طولكرم	
145	101	44	24	19	5	25	17	8	45	26	19	51	39	12	Jenin Branch فروع جنين	
82	60	22	21	14	7	19	16	3	17	11	6	25	19	6	Bethlehem Branch فروع بيت لحم	
68	39	29	21	13	8	16	9	7	19	12	7	12	5	7	Hebron Branch فروع الخليل	
40	31	9	18	16	2	9	6	3	7	7	0	6	2	4	Dora Branch فروع دورا	
54	43	11	17	14	3	12	10	2	10	6	4	15	13	2	Yatta Branch فروع يطا	
106	19	87	24	4	20	24	4	20	26	6	20	32	5	27	Gaza Branch فروع غزة	
17	2	15	10	2	8	1	0	1	6	0	6	0	0	0	Al-Wosta Branch فروع الوسطى	
31	6	25	11	3	8	1	0	1	6	2	4	13	1	12	Khanyounis Branch فروع خان يونس	
41	11	30	9	2	7	1	0	1	12	5	7	19	4	15	Rafah Branch فروع رفح	
48	15	33	12	5	7	7	4	3	15	3	12	14	3	11	North Gaza Branch فروع شمال غزة	
1239	727	512	325	209	116	255	167	88	344	187	157	315	164	151	Total المجموع	

Distribution of Students In Information Technology and Communication Specialization  
By Branches \ Study Centers , Academic Level , Gender

الفصل الدراسي الاول من العام الجامعي 2015 / 2016

" 1151 "

عدد الطلبة حسب المستوى الدراسي													الفروع / المراكز الدراسية		
المجموع Total			مستوى رابعة Level 4			مستوى ثالثة Level 3			مستوى ثانية Level 2			مستوى أولى Level 1			Branches \ Study Centers
			200-100			99-67			66-34			33-0			
المجموع	إناث	ذكور	المجموع	إناث	ذكور	المجموع	إناث	ذكور	المجموع	إناث	ذكور	المجموع	إناث	ذكور	الجنس
Total	Female	Male	Total	Female	Male	Total	Female	Male	Total	Female	Male	Total	Female	Male	Gender
0	0	0	0	0	0	0	0	0	0	0	0	0	0	0	Al-Quds Branch
0	0	0	0	0	0	0	0	0	0	0	0	0	0	0	Ezareyah Services Study Center
94	49	45	22	17	5	27	16	11	23	11	12	22	5	17	Ramallah & Al-Bireh Branch
1	1	0	0	0	0	0	0	0	0	0	0	1	1	0	Jericho Branch
162	90	72	32	15	17	34	16	18	51	29	22	45	30	15	Nablus Branch
0	0	0	0	0	0	0	0	0	0	0	0	0	0	0	Tubas Branch
0	0	0	0	0	0	0	0	0	0	0	0	0	0	0	Qalqilya Branch
0	0	0	0	0	0	0	0	0	0	0	0	0	0	0	Salfet Branch
0	0	0	0	0	0	0	0	0	0	0	0	0	0	0	Bedy Services Study Center
50	20	30	20	9	11	14	5	9	12	3	9	4	3	1	Tulkarm Branch
117	89	28	19	12	7	34	30	4	30	23	7	34	24	10	Jenin Branch
82	53	29	15	11	4	21	17	4	18	10	8	28	15	13	Bethlehem Branch
92	54	38	20	10	10	20	12	8	33	21	12	19	11	8	Hebron Branch
0	0	0	0	0	0	0	0	0	0	0	0	0	0	0	Dora Branch
0	0	0	0	0	0	0	0	0	0	0	0	0	0	0	Yatta Branch
133	19	114	19	2	17	25	7	18	32	2	30	57	8	49	Gaza Branch
0	0	0	0	0	0	0	0	0	0	0	0	0	0	0	Al-Wosta Branch
0	0	0	0	0	0	0	0	0	0	0	0	0	0	0	Khanyounis Branch
0	0	0	0	0	0	0	0	0	0	0	0	0	0	0	Rafah Branch
41	7	34	3	0	3	4	1	3	15	2	13	19	4	15	North Gaza Branch
772	382	390	150	76	74	179	104	75	214	101	113	229	101	128	Total

تخصص تكنولوجيا المعلومات مطروح في الفروع التالية ( رام الله ، نابلس ، طولكرم ، جنين ، بيت لحم ، الخليل ، غزة ، شمال غزة ) .



عدد الطلبة حسب المستوى الدراسي															الفروع / المراكز الدراسية	
المجموع Total			مستوى رابعة Level 4			مستوى ثالثة Level 3			مستوى ثانياة Level 2			مستوى أولى Level 1			Branches \ Study Centers	
			200-100			99-67			66-34			33-0				
المجموع	إناث	ذكور	المجموع	إناث	ذكور	المجموع	إناث	ذكور	المجموع	إناث	ذكور	المجموع	إناث	ذكور	الجنس	
Total	Female	Male	Total	Female	Male	Total	Female	Male	Total	Female	Male	Total	Female	Male	Gender	
0	0	0	0	0	0	0	0	0	0	0	0	0	0	0	فرع القدس Al-Quds Branch	
0	0	0	0	0	0	0	0	0	0	0	0	0	0	0	مركز خدمات العيزرية الدراسي Ezareyah Services Study Center	
0	0	0	0	0	0	0	0	0	0	0	0	0	0	0	فرع رام الله والبيرة Ramallah & Al-Bireh Branch	
0	0	0	0	0	0	0	0	0	0	0	0	0	0	0	فرع أريحا Jericho Branch	
1	0	1	0	0	0	0	0	0	0	0	0	1	0	1	فرع نابلس Nablus Branch	
0	0	0	0	0	0	0	0	0	0	0	0	0	0	0	فرع طوباس Tubas Branch	
0	0	0	0	0	0	0	0	0	0	0	0	0	0	0	فرع قلقيلية Qalqilya Branch	
0	0	0	0	0	0	0	0	0	0	0	0	0	0	0	فرع سلفيت Salfeet Branch	
0	0	0	0	0	0	0	0	0	0	0	0	0	0	0	مركز خدمات بديا الدراسي Bedyia Services Study Center	
0	0	0	0	0	0	0	0	0	0	0	0	0	0	0	فرع طولكرم Tulkarm Branch	
0	0	0	0	0	0	0	0	0	0	0	0	0	0	0	فرع جنين Jenin Branch	
0	0	0	0	0	0	0	0	0	0	0	0	0	0	0	فرع بيت لحم Bethlehem Branch	
0	0	0	0	0	0	0	0	0	0	0	0	0	0	0	فرع الخليل Hebron Branch	
0	0	0	0	0	0	0	0	0	0	0	0	0	0	0	فرع دورا Dora Branch	
0	0	0	0	0	0	0	0	0	0	0	0	0	0	0	فرع يطا Yatta Branch	
6	1	5	0	0	0	0	0	0	1	1	0	5	0	5	فرع غزة Gaza Branch	
11	3	8	0	0	0	0	0	0	0	0	0	11	3	8	فرع الوسطى Al-Wosta Branch	
0	0	0	0	0	0	0	0	0	0	0	0	0	0	0	فرع خان يونس Khanyounis Branch	
0	0	0	0	0	0	0	0	0	0	0	0	0	0	0	فرع رفح Rafah Branch	
0	0	0	0	0	0	0	0	0	0	0	0	0	0	0	فرع شمال غزة North Gaza Branch	
18	4	14	0	0	0	0	0	0	1	1	0	17	3	14	المجموع Total	

عدد الطلبة حسب المستوى الدراسي															الفروع / المراكز الدراسية
المجموع Total			مستوى رابعة Level 4			مستوى ثالثة Level 3			مستوى ثانية Level 2			مستوى أولى Level 1			Branches \ Study Centers
			200-100			99-67			66-34			33-0			
المجموع	إناث	ذكور	المجموع	إناث	ذكور	المجموع	إناث	ذكور	المجموع	إناث	ذكور	المجموع	إناث	ذكور	الجنس
Total	Female	Male	Total	Female	Male	Total	Female	Male	Total	Female	Male	Total	Female	Male	Gender
0	0	0	0	0	0	0	0	0	0	0	0	0	0	0	فرع القدس
0	0	0	0	0	0	0	0	0	0	0	0	0	0	0	مركز خدمات العيزرية الدراسي
3	3	0	0	0	0	0	0	0	1	1	0	2	2	0	فرع رام الله والبيرة
0	0	0	0	0	0	0	0	0	0	0	0	0	0	0	فرع أريحا
9	9	0	0	0	0	0	0	0	0	0	0	9	9	0	فرع نابلس
1	1	0	0	0	0	0	0	0	0	0	0	1	1	0	فرع طوباس
6	6	0	0	0	0	0	0	0	0	0	0	6	6	0	فرع قلقيلية
0	0	0	0	0	0	0	0	0	0	0	0	0	0	0	فرع سلفيت
0	0	0	0	0	0	0	0	0	0	0	0	0	0	0	مركز خدمات بديا الدراسي
3	2	1	0	0	0	0	0	0	0	0	0	3	2	1	فرع طولكرم
10	10	0	0	0	0	0	0	0	0	0	0	10	10	0	فرع جنين
0	0	0	0	0	0	0	0	0	0	0	0	0	0	0	فرع بيت لحم
5	4	1	0	0	0	0	0	0	0	0	0	5	4	1	فرع الخليل
0	0	0	0	0	0	0	0	0	0	0	0	0	0	0	فرع دورا
0	0	0	0	0	0	0	0	0	0	0	0	0	0	0	فرع يطا
0	0	0	0	0	0	0	0	0	0	0	0	0	0	0	فرع غزة
0	0	0	0	0	0	0	0	0	0	0	0	0	0	0	فرع الوسطى
0	0	0	0	0	0	0	0	0	0	0	0	0	0	0	فرع خان يونس
0	0	0	0	0	0	0	0	0	0	0	0	0	0	0	فرع رفح
0	0	0	0	0	0	0	0	0	0	0	0	0	0	0	فرع شمال غزة
37	35	2	0	0	0	0	0	0	1	1	0	36	34	2	المجموع

عدد الطلبة حسب المستوى الدراسي															الفروع / المراكز الدراسية	
المجموع Total			مستوى رابعة Level 4			مستوى ثالثة Level 3			مستوى ثانية Level 2			مستوى أولى Level 1			Branches \ Study Centers	
			200-100			99-67			66-34			33-0				
المجموع	إناث	ذكور	المجموع	إناث	ذكور	المجموع	إناث	ذكور	المجموع	إناث	ذكور	المجموع	إناث	ذكور	الجنس	
Total	Female	Male	Total	Female	Male	Total	Female	Male	Total	Female	Male	Total	Female	Male	Gender	
1	0	1	0	0	0	0	0	0	0	0	0	1	0	1	فرع القدس Al-Quds Branch	
0	0	0	0	0	0	0	0	0	0	0	0	0	0	0	مركز خدمات العيزرية الدراسي Ezareyah Services Study Center	
8	7	1	0	0	0	0	0	0	1	1	0	7	6	1	فرع رام الله والبيرة Ramallah & Al-Bireh Branch	
2	2	0	0	0	0	0	0	0	0	0	0	2	2	0	فرع أريحا Jericho Branch	
40	36	4	0	0	0	0	0	0	0	0	0	40	36	4	فرع نابلس Nablus Branch	
1	1	0	0	0	0	0	0	0	0	0	0	1	1	0	فرع طوباس Tubas Branch	
12	10	2	0	0	0	0	0	0	0	0	0	12	10	2	فرع قلقيلية Qalqilya Branch	
4	4	0	0	0	0	0	0	0	0	0	0	4	4	0	فرع سلفيت Salfeet Branch	
0	0	0	0	0	0	0	0	0	0	0	0	0	0	0	مركز خدمات بديا الدراسي Bedyia Services Study Center	
9	9	0	0	0	0	0	0	0	1	1	0	8	8	0	فرع طولكرم Tulkarm Branch	
17	14	3	0	0	0	0	0	0	0	0	0	17	14	3	فرع جنين Jenin Branch	
20	20	0	0	0	0	0	0	0	0	0	0	20	20	0	فرع بيت لحم Bethlehem Branch	
12	11	1	0	0	0	0	0	0	0	0	0	12	11	1	فرع الخليل Hebron Branch	
2	1	1	0	0	0	0	0	0	0	0	0	2	1	1	فرع دورا Dora Branch	
7	7	0	0	0	0	0	0	0	0	0	0	7	7	0	فرع يطا Yatta Branch	
0	0	0	0	0	0	0	0	0	0	0	0	0	0	0	فرع غزة Gaza Branch	
0	0	0	0	0	0	0	0	0	0	0	0	0	0	0	فرع الوسطى Al-Wosta Branch	
0	0	0	0	0	0	0	0	0	0	0	0	0	0	0	فرع خان يونس Khanyounis Branch	
0	0	0	0	0	0	0	0	0	0	0	0	0	0	0	فرع رفح Rafah Branch	
8	6	2	0	0	0	0	0	0	0	0	0	8	6	2	فرع شمال غزة North Gaza Branch	
143	128	15	0	0	0	0	0	0	2	2	0	141	126	15	المجموع Total	

عدد الطلبة حسب المستوى الدراسي															الفروع / المراكز الدراسية	
المجموع Total			مستوى رابعة Level 4			مستوى ثالثة Level 3			مستوى ثانية Level 2			مستوى أولى Level 1			Branches \ Study Centers	
			200-100			99-67			66-34			33-0				
المجموع	إناث	ذكور	المجموع	إناث	ذكور	المجموع	إناث	ذكور	المجموع	إناث	ذكور	المجموع	إناث	ذكور	الجنس	
Total	Female	Male	Total	Female	Male	Total	Female	Male	Total	Female	Male	Total	Female	Male	Gender	
1	0	1	0	0	0	0	0	0	0	0	0	1	0	1	فرع القدس Al-Quds Branch	
0	0	0	0	0	0	0	0	0	0	0	0	0	0	0	مركز خدمات العيزرية الدراسي Ezareyah Services Study Center	
40	12	28	0	0	0	0	0	0	4	2	2	36	10	26	فرع رام الله والبيرة Ramallah & Al-Bireh Branch	
11	7	4	0	0	0	0	0	0	0	0	0	11	7	4	فرع أريحا Jericho Branch	
63	30	33	0	0	0	0	0	0	5	0	5	58	30	28	فرع نابلس Nablus Branch	
13	8	5	0	0	0	0	0	0	0	0	0	13	8	5	فرع طوباس Tubas Branch	
26	16	10	0	0	0	0	0	0	0	0	0	26	16	10	فرع قلقيلية Qalqilya Branch	
15	4	11	0	0	0	0	0	0	2	0	2	13	4	9	فرع سلفيت Salfeet Branch	
5	5	0	0	0	0	0	0	0	0	0	0	5	5	0	مركز خدمات بديا الدراسي Bedyia Services Study Center	
26	12	14	0	0	0	0	0	0	5	1	4	21	11	10	فرع طولكرم Tulkarm Branch	
42	26	16	0	0	0	0	0	0	3	1	2	39	25	14	فرع جنين Jenin Branch	
49	33	16	0	0	0	0	0	0	1	1	0	48	32	16	فرع بيت لحم Bethlehem Branch	
22	13	9	0	0	0	0	0	0	2	2	0	20	11	9	فرع الخليل Hebron Branch	
5	5	0	0	0	0	0	0	0	0	0	0	5	5	0	فرع دورا Dora Branch	
4	2	2	0	0	0	0	0	0	1	1	0	3	1	2	فرع يطا Yatta Branch	
17	2	15	0	0	0	0	0	0	1	0	1	16	2	14	فرع غزة Gaza Branch	
7	0	7	0	0	0	0	0	0	0	0	0	7	0	7	فرع الوسطى Al-Wosta Branch	
10	1	9	0	0	0	0	0	0	1	0	1	9	1	8	فرع خان بونس Khanyounis Branch	
7	2	5	0	0	0	0	0	0	0	0	0	7	2	5	فرع رفح Rafah Branch	
21	2	19	0	0	0	0	0	0	1	0	1	20	2	18	فرع شمال غزة North Gaza Branch	
384	180	204	0	0	0	0	0	0	26	8	18	358	172	186	المجموع Total	

التخصص Specialization												الفروع / المراكز الدراسية Branches \ Study Centers			الجنس Gender
المجموع			غير المتخصص			الإنتاج النباتي والوقاية			التنمية الريفية						
Total			Not Specialized			Plant Production and Protection			Rural Development			Agriculture			
المجموع	إناث	ذكور	المجموع	إناث	ذكور	المجموع	إناث	ذكور	المجموع	إناث	ذكور	المجموع	إناث	ذكور	
Total	Female	Male	Total	Female	Male	Total	Female	Male	Total	Female	Male	Total	Female	Male	
0	0	0	0	0	0	0	0	0	0	0	0	0	0	0	Al-Quds Branch
0	0	0	0	0	0	0	0	0	0	0	0	0	0	0	Ezareyah Services Study Center
0	0	0	0	0	0	0	0	0	0	0	0	0	0	0	Ramallah & Al-Bireh Branch
0	0	0	0	0	0	0	0	0	0	0	0	0	0	0	Jericho Branch
2	1	1	0	0	0	0	0	0	0	0	0	2	1	1	Nablus Branch
13	5	8	1	0	1	12	5	7	0	0	0	0	0	0	Tubas Branch
0	0	0	0	0	0	0	0	0	0	0	0	0	0	0	Qalqilya Branch
0	0	0	0	0	0	0	0	0	0	0	0	0	0	0	Salfeet Branch
0	0	0	0	0	0	0	0	0	0	0	0	0	0	0	Bedy Services Study Center
0	0	0	0	0	0	0	0	0	0	0	0	0	0	0	Tulkarm Branch
98	41	57	17	9	8	77	31	46	4	1	3	0	0	0	Jenin Branch
0	0	0	0	0	0	0	0	0	0	0	0	0	0	0	Bethlehem Branch
143	50	93	13	5	8	101	35	66	21	10	11	8	0	8	Hebron Branch
0	0	0	0	0	0	0	0	0	0	0	0	0	0	0	Dora Branch
0	0	0	0	0	0	0	0	0	0	0	0	0	0	0	Yatta Branch
0	0	0	0	0	0	0	0	0	0	0	0	0	0	0	Gaza Branch
0	0	0	0	0	0	0	0	0	0	0	0	0	0	0	Al-Wosta Branch
0	0	0	0	0	0	0	0	0	0	0	0	0	0	0	Khanyounis Branch
0	0	0	0	0	0	0	0	0	0	0	0	0	0	0	Rafah Branch
0	0	0	0	0	0	0	0	0	0	0	0	0	0	0	North Gaza Branch
256	97	159	31	14	17	190	71	119	25	11	14	10	1	9	Total

تخصص الزراعة مطروح في الفروع التالية ( نابلس ، طوباس ، جنين ، الخليل ) فقط و الطلبة المسجلين في باقي الفروع قدامى .

تخصص التنمية الريفية مطروح في الفروع التالية ( طوباس ، جنين ، الخليل ) فقط .

تخصص الإنتاج النباتي والوقاية مطروح في الفروع التالية ( جنين ، الخليل ) فقط .

التخصص Specialization												الفروع / المراكز الدراسية				
المجموع			غير المتخصص			الإنتاج النباتي والوقاية			التنمية الريفية			الزراعة			Branches \ Study Centers	
Total			Not Specialized			Plant Production and Protection			Rural Development			Agriculture				
المجموع	إناث	ذكور	المجموع	إناث	ذكور	المجموع	إناث	ذكور	المجموع	إناث	ذكور	المجموع	إناث	ذكور		الجنس
Total	Female	Male	Total	Female	Male	Total	Female	Male	Total	Female	Male	Total	Female	Male	Gender	
0	0	0	0	0	0	0	0	0	0	0	0	0	0	0	Al-Quds Branch	
0	0	0	0	0	0	0	0	0	0	0	0	0	0	0	Ezareyah Services Study Center	
0	0	0	0	0	0	0	0	0	0	0	0	0	0	0	Ramallah & Al-Bireh Branch	
0	0	0	0	0	0	0	0	0	0	0	0	0	0	0	Jericho Branch	
2	1	1	0	0	0	0	0	0	0	0	0	2	1	1	Nablus Branch	
8	4	4	0	0	0	8	4	4	0	0	0	0	0	0	Tubas Branch	
0	0	0	0	0	0	0	0	0	0	0	0	0	0	0	Qalqilya Branch	
0	0	0	0	0	0	0	0	0	0	0	0	0	0	0	Salfeet Branch	
0	0	0	0	0	0	0	0	0	0	0	0	0	0	0	Bedy Services Study Center	
0	0	0	0	0	0	0	0	0	0	0	0	0	0	0	Tulkarm Branch	
74	26	48	4	0	4	67	26	41	3	0	3	0	0	0	Jenin Branch	
0	0	0	0	0	0	0	0	0	0	0	0	0	0	0	Bethlehem Branch	
112	40	72	4	1	3	81	30	51	19	9	10	8	0	8	Hebron Branch	
0	0	0	0	0	0	0	0	0	0	0	0	0	0	0	Dora Branch	
0	0	0	0	0	0	0	0	0	0	0	0	0	0	0	Yatta Branch	
0	0	0	0	0	0	0	0	0	0	0	0	0	0	0	Gaza Branch	
0	0	0	0	0	0	0	0	0	0	0	0	0	0	0	Al-Wosta Branch	
0	0	0	0	0	0	0	0	0	0	0	0	0	0	0	Khanyounis Branch	
0	0	0	0	0	0	0	0	0	0	0	0	0	0	0	Rafah Branch	
0	0	0	0	0	0	0	0	0	0	0	0	0	0	0	North Gaza Branch	
196	71	125	8	1	7	156	60	96	22	9	13	10	1	9	Total	

تخصص الزراعة مطروح في الفروع التالية ( نابلس ، طوباس ، جنين ، الخليل ) فقط والطلبة المسجلين في باقي الفروع قدامى .

تخصص التنمية الريفية مطروح في الفروع التالية ( طوباس ، جنين ، الخليل ) فقط .

تخصص الإنتاج النباتي والوقاية مطروح في الفروع التالية ( جنين ، الخليل ) فقط .

Specialization التخصص															الفروع / المراكز الدراسية Branches \ Study Centers
المجموع			غير المتخصص			الإنتاج النباتي والوقاية			التنمية الريفية			الزراعة			
Total			Not Specialized			Plant Production and Protection			Rural Development			Agriculture			
المجموع	إناث	ذكور	المجموع	إناث	ذكور	المجموع	إناث	ذكور	المجموع	إناث	ذكور	المجموع	إناث	ذكور	الجنس Gender
Total	Female	Male	Total	Female	Male	Total	Female	Male	Total	Female	Male	Total	Female	Male	
0	0	0	0	0	0	0	0	0	0	0	0	0	0	0	Al-Quds Branch فرع القدس
0	0	0	0	0	0	0	0	0	0	0	0	0	0	0	Ezareyah Services Study Center مركز خدمات العيزيرية الدراسي
0	0	0	0	0	0	0	0	0	0	0	0	0	0	0	Ramallah & Al-Bireh Branch فرع رام الله والبيرة
0	0	0	0	0	0	0	0	0	0	0	0	0	0	0	Jericho Branch فرع أريحا
0	0	0	0	0	0	0	0	0	0	0	0	0	0	0	Nablus Branch فرع نابلس
5	1	4	1	0	1	4	1	3	0	0	0	0	0	0	Tubas Branch فرع طوباس
0	0	0	0	0	0	0	0	0	0	0	0	0	0	0	Qalqilya Branch فرع قلقيلية
0	0	0	0	0	0	0	0	0	0	0	0	0	0	0	Salfeet Branch فرع سلفيت
0	0	0	0	0	0	0	0	0	0	0	0	0	0	0	Bedy Services Study Center مركز خدمات بديا الدراسي
0	0	0	0	0	0	0	0	0	0	0	0	0	0	0	Tulkarm Branch فرع طولكرم
24	15	9	13	9	4	10	5	5	1	1	0	0	0	0	Jenin Branch فرع جنين
0	0	0	0	0	0	0	0	0	0	0	0	0	0	0	Bethlehem Branch فرع بيت لحم
31	10	21	9	4	5	20	5	15	2	1	1	0	0	0	Hebron Branch فرع الخليل
0	0	0	0	0	0	0	0	0	0	0	0	0	0	0	Dora Branch فرع دورا
0	0	0	0	0	0	0	0	0	0	0	0	0	0	0	Yatta Branch فرع يطا
0	0	0	0	0	0	0	0	0	0	0	0	0	0	0	Gaza Branch فرع غزة
0	0	0	0	0	0	0	0	0	0	0	0	0	0	0	Al-Wosta Branch فرع الوسطى
0	0	0	0	0	0	0	0	0	0	0	0	0	0	0	Khanyounis Branch فرع خان يونس
0	0	0	0	0	0	0	0	0	0	0	0	0	0	0	Rafah Branch فرع رفح
0	0	0	0	0	0	0	0	0	0	0	0	0	0	0	North Gaza Branch فرع شمال غزة
60	26	34	23	13	10	34	11	23	3	2	1	0	0	0	Total المجموع

تخصص الزراعة مطروح في الفروع التالية ( نابلس ، طوباس ، جنين ، الخليل ) فقط و الطلبة المسجلين في باقي الفروع قدامي .

تخصص التنمية الريفية مطروح في الفروع التالية ( طوباس ، جنين ، الخليل ) فقط .

تخصص الإنتاج النباتي والوقاية مطروح في الفروع التالية ( جنين ، الخليل ) فقط .

عدد الطلبة حسب المستوى الدراسي															الفروع / المراكز الدراسية	
المجموع Total			مستوى رابعة Level 4			مستوى ثالثة Level 3			مستوى ثانية Level 2			مستوى اولى Level 1			Branches \ Study Centers	
			200-100			99-67			66-34			33-0				
المجموع	إناث	ذكور	المجموع	إناث	ذكور	المجموع	إناث	ذكور	المجموع	إناث	ذكور	المجموع	إناث	ذكور	الجنس	
Total	Female	Male	Total	Female	Male	Total	Female	Male	Total	Female	Male	Total	Female	Male	Gender	
0	0	0	0	0	0	0	0	0	0	0	0	0	0	0	Al-Quds Branch	
0	0	0	0	0	0	0	0	0	0	0	0	0	0	0	Ezareyah Services Study Center	
0	0	0	0	0	0	0	0	0	0	0	0	0	0	0	Ramallah & Al-Bireh Branch	
0	0	0	0	0	0	0	0	0	0	0	0	0	0	0	Jericho Branch	
2	1	1	1	0	1	1	1	0	0	0	0	0	0	0	Nablus Branch	
13	5	8	0	0	0	0	0	0	4	3	1	9	2	7	Tubas Branch	
0	0	0	0	0	0	0	0	0	0	0	0	0	0	0	Qalqilya Branch	
0	0	0	0	0	0	0	0	0	0	0	0	0	0	0	Salfeet Branch	
0	0	0	0	0	0	0	0	0	0	0	0	0	0	0	Bedy Services Study Center	
0	0	0	0	0	0	0	0	0	0	0	0	0	0	0	Tulkarm Branch	
98	41	57	27	10	17	16	6	10	19	7	12	36	18	18	Jenin Branch	
0	0	0	0	0	0	0	0	0	0	0	0	0	0	0	Bethlehem Branch	
143	50	93	29	8	21	26	12	14	39	16	23	49	14	35	Hebron Branch	
0	0	0	0	0	0	0	0	0	0	0	0	0	0	0	Dora Branch	
0	0	0	0	0	0	0	0	0	0	0	0	0	0	0	Yatta Branch	
0	0	0	0	0	0	0	0	0	0	0	0	0	0	0	Gaza Branch	
0	0	0	0	0	0	0	0	0	0	0	0	0	0	0	Al-Wosta Branch	
0	0	0	0	0	0	0	0	0	0	0	0	0	0	0	Khanyounis Branch	
0	0	0	0	0	0	0	0	0	0	0	0	0	0	0	Rafah Branch	
0	0	0	0	0	0	0	0	0	0	0	0	0	0	0	North Gaza Branch	
256	97	159	57	18	39	43	19	24	62	26	36	94	34	60	Total	

تخصص الزراعة مطروح في الفروع التالية ( نابلس ، طوباس ، جنين ، الخليل ) فقط و الطلبة المسجلين في باقي الفروع قدام .

تخصص التنمية الريفية مطروح في الفروع التالية ( طوباس ، جنين ، الخليل ) فقط .

تخصص الإنتاج النباتي والوقاية مطروح في الفروع التالية ( جنين ، الخليل ) فقط .



عدد الطلبة حسب المستوى الدراسي															الفروع / المراكز الدراسية	
المجموع Total			مستوى رابعة Level 4			مستوى ثالثة Level 3			مستوى ثانية Level 2			مستوى أولى Level 1			Branches \ Study Centers	
			200-100			99-67			66-34			33-0				
المجموع	إناث	ذكور	المجموع	إناث	ذكور	المجموع	إناث	ذكور	المجموع	إناث	ذكور	المجموع	إناث	ذكور	الجنس	
Total	Female	Male	Total	Female	Male	Total	Female	Male	Total	Female	Male	Total	Female	Male	Gender	
0	0	0	0	0	0	0	0	0	0	0	0	0	0	0	Al-Quds Branch	
0	0	0	0	0	0	0	0	0	0	0	0	0	0	0	Ezareyah Services Study Center	
0	0	0	0	0	0	0	0	0	0	0	0	0	0	0	Ramallah & Al-Bireh Branch	
0	0	0	0	0	0	0	0	0	0	0	0	0	0	0	Jericho Branch	
2	1	1	1	0	1	1	1	0	0	0	0	0	0	0	Nablus Branch	
0	0	0	0	0	0	0	0	0	0	0	0	0	0	0	Tubas Branch	
0	0	0	0	0	0	0	0	0	0	0	0	0	0	0	Qalqilya Branch	
0	0	0	0	0	0	0	0	0	0	0	0	0	0	0	Salfeet Branch	
0	0	0	0	0	0	0	0	0	0	0	0	0	0	0	Bedy Services Study Center	
0	0	0	0	0	0	0	0	0	0	0	0	0	0	0	Tulkarm Branch	
0	0	0	0	0	0	0	0	0	0	0	0	0	0	0	Jenin Branch	
0	0	0	0	0	0	0	0	0	0	0	0	0	0	0	Bethlehem Branch	
8	0	8	8	0	8	0	0	0	0	0	0	0	0	0	Hebron Branch	
0	0	0	0	0	0	0	0	0	0	0	0	0	0	0	Dora Branch	
0	0	0	0	0	0	0	0	0	0	0	0	0	0	0	Yatta Branch	
0	0	0	0	0	0	0	0	0	0	0	0	0	0	0	Gaza Branch	
0	0	0	0	0	0	0	0	0	0	0	0	0	0	0	Al-Wosta Branch	
0	0	0	0	0	0	0	0	0	0	0	0	0	0	0	Khanyounis Branch	
0	0	0	0	0	0	0	0	0	0	0	0	0	0	0	Rafah Branch	
0	0	0	0	0	0	0	0	0	0	0	0	0	0	0	North Gaza Branch	
10	1	9	9	0	9	1	1	0	0	0	0	0	0	0	المجموع Total	

تخصص الزراعة معطوح في الفروع التالية ( نابلس ، طوباس ، جنين ، الخليل ) فقط الطلبة المسجلين في باقي الفروع قدام .

## Distribution of Students In Rural Development Specialization By Branches \ Study Centers , Academic Level , Gender

الفصل الدراسي الاول من العام الجامعي 2015 / 2016

" 1151 "

عدد الطلبة حسب المستوى الدراسي															الفروع / المراكز الدراسية	
المجموع Total			مستوى رابعة Level 4			مستوى ثالثة Level 3			مستوى ثانية Level 2			مستوى اولى Level 1			Branches \ Study Centers	
			200-100			99-67			66-34			33-0				
المجموع	إناث	ذكور	المجموع	إناث	ذكور	المجموع	إناث	ذكور	المجموع	إناث	ذكور	المجموع	إناث	ذكور	الجنس	
Total	Female	Male	Total	Female	Male	Total	Female	Male	Total	Female	Male	Total	Female	Male	Gender	
0	0	0	0	0	0	0	0	0	0	0	0	0	0	0	Al-Quds Branch فرع القدس	
0	0	0	0	0	0	0	0	0	0	0	0	0	0	0	Ezareyah Services Study Center مركز خدمات العيزرية الدراسي	
0	0	0	0	0	0	0	0	0	0	0	0	0	0	0	Ramallah & Al-Bireh Branch فرع رام الله والبيرة	
0	0	0	0	0	0	0	0	0	0	0	0	0	0	0	Jericho Branch فرع أريحا	
0	0	0	0	0	0	0	0	0	0	0	0	0	0	0	Nablus Branch فرع نابلس	
0	0	0	0	0	0	0	0	0	0	0	0	0	0	0	Tubas Branch فرع طوباس	
0	0	0	0	0	0	0	0	0	0	0	0	0	0	0	Qalqilya Branch فرع قلقيلية	
0	0	0	0	0	0	0	0	0	0	0	0	0	0	0	Salfet Branch فرع سلفيت	
0	0	0	0	0	0	0	0	0	0	0	0	0	0	0	Bedyia Services Study Center مركز خدمات بديا الدراسي	
0	0	0	0	0	0	0	0	0	0	0	0	0	0	0	Tulkarm Branch فرع طولكرم	
4	1	3	0	0	0	2	0	2	1	0	1	1	1	0	Jenin Branch فرع جنين	
0	0	0	0	0	0	0	0	0	0	0	0	0	0	0	Bethlehem Branch فرع بيت لحم	
21	10	11	1	0	1	8	2	6	9	6	3	3	2	1	Hebron Branch فرع الخليل	
0	0	0	0	0	0	0	0	0	0	0	0	0	0	0	Dora Branch فرع دورا	
0	0	0	0	0	0	0	0	0	0	0	0	0	0	0	Yatta Branch فرع يطا	
0	0	0	0	0	0	0	0	0	0	0	0	0	0	0	Gaza Branch فرع غزة	
0	0	0	0	0	0	0	0	0	0	0	0	0	0	0	Al-Wosta Branch فرع الوسطى	
0	0	0	0	0	0	0	0	0	0	0	0	0	0	0	Khanyounis Branch فرع خان يونس	
0	0	0	0	0	0	0	0	0	0	0	0	0	0	0	Rafah Branch فرع رفح	
0	0	0	0	0	0	0	0	0	0	0	0	0	0	0	North Gaza Branch فرع شمال غزة	
25	11	14	1	0	1	10	2	8	10	6	4	4	3	1	Total المجموع	

تخصص التنمية الريفية مطروح في الفروع التالية (طوباس ، جنين ، الخليل ) فقط .

Distribution of Students In Plant Production and Protection Specialization  
By Branches \ Study Centers , Academic Level , Gender

الفصل الدراسي الأول من العام الجامعي 2015 / 2016

" 1151 "

عدد الطلبة حسب المستوى الدراسي															الفروع / المراكز الدراسية	
المجموع Total			مستوى رابعة Level 4			مستوى ثالثة Level 3			مستوى ثانية Level 2			مستوى أولى Level 1			Branches \ Study Centers	
			200-100			99-67			66-34			33-0				
المجموع	إناث	ذكور	المجموع	إناث	ذكور	المجموع	إناث	ذكور	المجموع	إناث	ذكور	المجموع	إناث	ذكور	الجنس	
Total	Female	Male	Total	Female	Male	Total	Female	Male	Total	Female	Male	Total	Female	Male	Gender	
0	0	0	0	0	0	0	0	0	0	0	0	0	0	0	Al-Quds Branch فرع القدس	
0	0	0	0	0	0	0	0	0	0	0	0	0	0	0	Ezareyah Services Study Center مركز خدمات العيزرية الدراسي	
0	0	0	0	0	0	0	0	0	0	0	0	0	0	0	Ramallah & Al-Birah Branch فرع رام الله والبيرة	
0	0	0	0	0	0	0	0	0	0	0	0	0	0	0	Jericho Branch فرع أريحا	
0	0	0	0	0	0	0	0	0	0	0	0	0	0	0	Nablus Branch فرع نابلس	
12	5	7	0	0	0	0	0	0	4	3	1	8	2	6	Tubas Branch فرع طوباس	
0	0	0	0	0	0	0	0	0	0	0	0	0	0	0	Qalqilya Branch فرع قلقيلية	
0	0	0	0	0	0	0	0	0	0	0	0	0	0	0	Salfet Branch فرع سلفيت	
0	0	0	0	0	0	0	0	0	0	0	0	0	0	0	Bedy Services Study Center مركز خدمات بديا الدراسي	
0	0	0	0	0	0	0	0	0	0	0	0	0	0	0	Tulkarm Branch فرع طولكرم	
77	31	46	27	10	17	14	6	8	17	7	10	19	8	11	Jenin Branch فرع جنين	
0	0	0	0	0	0	0	0	0	0	0	0	0	0	0	Bethlehem Branch فرع بيت لحم	
101	35	66	20	8	12	18	10	8	28	10	18	35	7	28	Hebron Branch فرع الخليل	
0	0	0	0	0	0	0	0	0	0	0	0	0	0	0	Dora Branch فرع دورا	
0	0	0	0	0	0	0	0	0	0	0	0	0	0	0	Yatta Branch فرع يطا	
0	0	0	0	0	0	0	0	0	0	0	0	0	0	0	Gaza Branch فرع غزة	
0	0	0	0	0	0	0	0	0	0	0	0	0	0	0	Al-Wosta Branch فرع الوسطى	
0	0	0	0	0	0	0	0	0	0	0	0	0	0	0	Khanyounis Branch فرع خان يونس	
0	0	0	0	0	0	0	0	0	0	0	0	0	0	0	Rafah Branch فرع رفح	
0	0	0	0	0	0	0	0	0	0	0	0	0	0	0	North Gaza Branch فرع شمال غزة	
190	71	119	47	18	29	32	16	16	49	20	29	62	17	45	Total المجموع	

تخصص الإنتاج النباتي والوقاية مطروح في الفروع التالية ( جنين ، الخليل ) فقط.

Distribution of Students Not Specialized In Agriculture Faculty  
By Branches \ Study Centers , Academic Level , Gender

الفصل الدراسي الاول من العام الجامعي 2015 / 2016

" 1151 "

عدد الطلبة حسب المستوى الدراسي															الفروع / المراكز الدراسية	
المجموع Total			مستوى رابعة Level 4			مستوى ثالثة Level 3			مستوى ثانياة Level 2			مستوى اولى Level 1			Branches \ Study Centers	
			200-100			99-67			66-34			33-0				
المجموع	إناث	ذكور	المجموع	إناث	ذكور	المجموع	إناث	ذكور	المجموع	إناث	ذكور	المجموع	إناث	ذكور	الجنس	
Total	Female	Male	Total	Female	Male	Total	Female	Male	Total	Female	Male	Total	Female	Male	Gender	
0	0	0	0	0	0	0	0	0	0	0	0	0	0	0	Al-Quds Branch فرع القدس	
0	0	0	0	0	0	0	0	0	0	0	0	0	0	0	Ezareyah Services Study Center مركز خدمات العيزرية الدراسي	
0	0	0	0	0	0	0	0	0	0	0	0	0	0	0	Ramallah & Al-Birah Branch فرع رام الله والبيرة	
0	0	0	0	0	0	0	0	0	0	0	0	0	0	0	Jericho Branch فرع أريحا	
0	0	0	0	0	0	0	0	0	0	0	0	0	0	0	Nablus Branch فرع نابلس	
1	0	1	0	0	0	0	0	0	0	0	0	1	0	1	Tubas Branch فرع طوباس	
0	0	0	0	0	0	0	0	0	0	0	0	0	0	0	Qalqilya Branch فرع قلقيلية	
0	0	0	0	0	0	0	0	0	0	0	0	0	0	0	Salfet Branch فرع سلفيت	
0	0	0	0	0	0	0	0	0	0	0	0	0	0	0	Bedyia Services Study Center مركز خدمات بديا الدراسي	
0	0	0	0	0	0	0	0	0	0	0	0	0	0	0	Tulkarm Branch فرع طولكرم	
17	9	8	0	0	0	0	0	0	1	0	1	16	9	7	Jenin Branch فرع جنين	
0	0	0	0	0	0	0	0	0	0	0	0	0	0	0	Bethlehem Branch فرع بيت لحم	
13	5	8	0	0	0	0	0	0	2	0	2	11	5	6	Hebron Branch فرع الخليل	
0	0	0	0	0	0	0	0	0	0	0	0	0	0	0	Dora Branch فرع دورا	
0	0	0	0	0	0	0	0	0	0	0	0	0	0	0	Yatta Branch فرع يطا	
0	0	0	0	0	0	0	0	0	0	0	0	0	0	0	Gaza Branch فرع غزة	
0	0	0	0	0	0	0	0	0	0	0	0	0	0	0	Al-Wosta Branch فرع الوسطى	
0	0	0	0	0	0	0	0	0	0	0	0	0	0	0	Khanyounis Branch فرع خان يونس	
0	0	0	0	0	0	0	0	0	0	0	0	0	0	0	Rafah Branch فرع رفح	
0	0	0	0	0	0	0	0	0	0	0	0	0	0	0	North Gaza Branch فرع شمال غزة	
31	14	17	0	0	0	0	0	0	3	0	3	28	14	14	Total المجموع	

تخصص الزراعة مطروح في الفروع التالية ( نابلس ، طوباس ، جنين ، الخليل ) فقط و الطلبة المسجلين في باقي الفروع قدامى .

## Distribution Of Students In Social and Family Development Faculty By Specialization , Branches \ Study Centers , Gender

الفصل الدراسي الاول من العام الجامعي 2015 / 2016

" 1151 "

Specialization التخصص																					الفروع / المراكز الدراسية	
المجموع			غير المتخصص			رعاية الطفل			تنمية المجتمع المحلي			الخدمة الاجتماعية			التربية الخاصة			التنمية الاجتماعية			Branches \ Study Centers	
Total			Not Specialized			Child Care			Local Community Development			Social Work			Special Education			Social Development				
المجموع	إناث	ذكور	المجموع	إناث	ذكور	المجموع	إناث	ذكور	المجموع	إناث	ذكور	المجموع	إناث	ذكور	المجموع	إناث	ذكور	المجموع	إناث	ذكور	الجنس	
Total	Female	Male	Total	Female	Male	Total	Female	Male	Total	Female	Male	Total	Female	Male	Total	Female	Male	Total	Female	Male	Gender	
108	74	34	0	0	0	0	0	0	3	2	1	105	72	33	0	0	0	0	0	0	Al-Quds Branch	
46	32	14	0	0	0	0	0	0	0	0	0	46	32	14	0	0	0	0	0	0	Ezareyah Services Study Center	
922	623	299	0	0	0	7	7	0	96	47	49	681	446	235	138	123	15	0	0	0	Ramallah & Al-Bireh Branch	
104	80	24	0	0	0	0	0	0	33	27	6	71	53	18	0	0	0	0	0	0	Jericho Branch	
713	526	187	0	0	0	5	5	0	57	39	18	486	345	141	165	137	28	0	0	0	Nablus Branch	
188	150	38	0	0	0	0	0	0	24	20	4	94	77	17	70	53	17	0	0	0	Tubas Branch	
156	113	43	0	0	0	0	0	0	9	7	2	147	106	41	0	0	0	0	0	0	Qalqilya Branch	
161	122	39	0	0	0	0	0	0	64	50	14	97	72	25	0	0	0	0	0	0	Salfeet Branch	
91	70	21	0	0	0	0	0	0	11	8	3	80	62	18	0	0	0	0	0	0	Bedy Services Study Center	
230	187	43	0	0	0	0	0	0	0	0	0	154	120	34	76	67	9	0	0	0	Tulkarm Branch	
695	556	139	0	0	0	9	8	1	62	50	12	391	303	88	233	195	38	0	0	0	Jenin Branch	
630	524	106	0	0	0	0	0	0	60	45	15	422	351	71	148	128	20	0	0	0	Bethlehem Branch	
494	382	112	1	1	0	5	5	0	42	30	12	398	305	93	48	41	7	0	0	0	Hebron Branch	
192	154	38	0	0	0	0	0	0	6	4	2	186	150	36	0	0	0	0	0	0	Dora Branch	
144	117	27	0	0	0	0	0	0	6	4	2	138	113	25	0	0	0	0	0	0	Yatta Branch	
284	134	150	0	0	0	2	2	0	13	8	5	205	87	118	64	37	27	0	0	0	Gaza Branch	
169	89	80	0	0	0	0	0	0	0	0	0	156	78	78	13	11	2	0	0	0	Al-Wosta Branch	
89	37	52	0	0	0	0	0	0	1	0	1	78	30	48	10	7	3	0	0	0	Khanyounis Branch	
176	82	94	0	0	0	0	0	0	0	0	0	160	73	87	16	9	7	0	0	0	Rafah Branch	
411	212	199	0	0	0	0	0	0	7	2	5	227	94	133	177	116	61	0	0	0	North Gaza Branch	
6003	4264	1739	1	1	0	28	27	1	494	343	151	4322	2969	1353	1158	924	234	0	0	0	Total	

تخصص التربية الخاصة مطروح في الفروع التالية ( رام الله ، نابلس ، غزة ، الوسطى ، خان يونس ، شمال غزة ، رفح ) فقط .

Specialization التخصص																					الفروع / المراكز الدراسية		
المجموع			غير المتخصص			رعاية الطفل			تنمية المجتمع المحلي			الخدمة الاجتماعية			التربية الخاصة			التنمية الاجتماعية			Branches \ Study Centers		
Total			Not Specialized			Child Care			Local Community Development			Social Work			Special Education			Social Development					
المجموع	إناث	ذكور	المجموع	إناث	ذكور	المجموع	إناث	ذكور	المجموع	إناث	ذكور	المجموع	إناث	ذكور	المجموع	إناث	ذكور	المجموع	إناث	ذكور	الجنس		
Total	Female	Male	Total	Female	Male	Total	Female	Male	Total	Female	Male	Total	Female	Male	Total	Female	Male	Total	Female	Male	Gender		
91	63	28	0	0	0	0	0	0	3	2	1	88	61	27	0	0	0	0	0	0	Al-Quds Branch		
45	31	14	0	0	0	0	0	0	0	0	0	45	31	14	0	0	0	0	0	0	Ezareyah Services Study Center		
827	555	272	0	0	0	2	2	0	89	43	46	625	413	212	111	97	14	0	0	0	Ramallah & Al-Bireh Branch		
94	73	21	0	0	0	0	0	0	30	25	5	64	48	16	0	0	0	0	0	0	Jericho Branch		
625	457	168	0	0	0	2	2	0	53	35	18	435	307	128	135	113	22	0	0	0	Nablus Branch		
162	125	37	0	0	0	0	0	0	22	18	4	87	71	16	53	36	17	0	0	0	Tubas Branch		
146	103	43	0	0	0	0	0	0	8	6	2	138	97	41	0	0	0	0	0	0	Qalqilya Branch		
145	108	37	0	0	0	0	0	0	57	44	13	88	64	24	0	0	0	0	0	0	Salfeet Branch		
81	60	21	0	0	0	0	0	0	11	8	3	70	52	18	0	0	0	0	0	0	Bedy Services Study Center		
206	172	34	0	0	0	0	0	0	0	0	0	143	114	29	63	58	5	0	0	0	Tulkarm Branch		
595	471	124	0	0	0	7	6	1	59	49	10	355	275	80	174	141	33	0	0	0	Jenin Branch		
565	466	99	0	0	0	0	0	0	58	44	14	391	323	68	116	99	17	0	0	0	Bethlehem Branch		
443	340	103	1	1	0	5	5	0	39	30	9	364	276	88	34	28	6	0	0	0	Hebron Branch		
172	140	32	0	0	0	0	0	0	6	4	2	166	136	30	0	0	0	0	0	0	Dora Branch		
140	113	27	0	0	0	0	0	0	6	4	2	134	109	25	0	0	0	0	0	0	Yatta Branch		
231	107	124	0	0	0	1	1	0	10	5	5	169	74	95	51	27	24	0	0	0	Gaza Branch		
123	65	58	0	0	0	0	0	0	0	0	0	116	59	57	7	6	1	0	0	0	Al-Wosta Branch		
64	26	38	0	0	0	0	0	0	1	0	1	58	23	35	5	3	2	0	0	0	Khanyounis Branch		
117	49	68	0	0	0	0	0	0	0	0	0	113	47	66	4	2	2	0	0	0	Rafah Branch		
303	144	159	0	0	0	0	0	0	6	2	4	191	76	115	106	66	40	0	0	0	North Gaza Branch		
5175	3668	1507	1	1	0	17	16	1	458	319	139	3840	2656	1184	859	676	183	0	0	0	Total		

تخصص التربية الخاصة مطروح في الفروع التالية ( رام الله ، نابلس ، غزة ، الوسطى ، خانيونس ، شمال غزة ، رفح ) فقط .

التخصص																		الفروع / المراكز الدراسية		
المجموع			غير المتخصص			رعاية الطفل			تنمية المجتمع المحلي			الخدمة الاجتماعية			التربية الخاصة			Branches \ Study Centers	الجنس Gender	
Total			Not Specialized			Child Care			Local Community Development			Social Work			Special Education					
المجموع	إناث	ذكور	المجموع	إناث	ذكور	المجموع	إناث	ذكور	المجموع	إناث	ذكور	المجموع	إناث	ذكور	المجموع	إناث	ذكور			
Total	Female	Male	Total	Female	Male	Total	Female	Male	Total	Female	Male	Total	Female	Male	Total	Female	Male			
17	11	6	0	0	0	0	0	0	0	0	0	17	11	6	0	0	0	Al-Quds Branch	فرع القدس	
1	1	0	0	0	0	0	0	0	0	0	0	1	1	0	0	0	0	Ezareyah Services Study Center	مركز خدمات العيزرية الدراسي	
95	68	27	0	0	0	5	5	0	7	4	3	56	33	23	27	26	1	Ramallah & Al-Bireh Branch	فرع رام الله والبيرة	
10	7	3	0	0	0	0	0	0	3	2	1	7	5	2	0	0	0	Jericho Branch	فرع أريحا	
88	69	19	0	0	0	3	3	0	4	4	0	51	38	13	30	24	6	Nablus Branch	فرع نابلس	
26	25	1	0	0	0	0	0	0	2	2	0	7	6	1	17	17	0	Tubas Branch	فرع طوباس	
10	10	0	0	0	0	0	0	0	1	1	0	9	9	0	0	0	0	Qalqilya Branch	فرع قلقيلية	
16	14	2	0	0	0	0	0	0	7	6	1	9	8	1	0	0	0	Salfeet Branch	فرع سلفيت	
10	10	0	0	0	0	0	0	0	0	0	0	10	10	0	0	0	0	Bedyia Services Study Center	مركز خدمات بديا الدراسي	
24	15	9	0	0	0	0	0	0	0	0	0	11	6	5	13	9	4	Tulkarm Branch	فرع طولكرم	
100	85	15	0	0	0	2	2	0	3	1	2	36	28	8	59	54	5	Jenin Branch	فرع جنين	
65	58	7	0	0	0	0	0	0	2	1	1	31	28	3	32	29	3	Bethlehem Branch	فرع بيت لحم	
51	42	9	0	0	0	0	0	0	3	0	3	34	29	5	14	13	1	Hebron Branch	فرع الخليل	
20	14	6	0	0	0	0	0	0	0	0	0	20	14	6	0	0	0	Dora Branch	فرع دورا	
4	4	0	0	0	0	0	0	0	0	0	0	4	4	0	0	0	0	Yatta Branch	فرع يطا	
53	27	26	0	0	0	1	1	0	3	3	0	36	13	23	13	10	3	Gaza Branch	فرع غزة	
46	24	22	0	0	0	0	0	0	0	0	0	40	19	21	6	5	1	Al-Wosta Branch	فرع الوسطى	
25	11	14	0	0	0	0	0	0	0	0	0	20	7	13	5	4	1	Khanyounis Branch	فرع خان يونس	
59	33	26	0	0	0	0	0	0	0	0	0	47	26	21	12	7	5	Rafah Branch	فرع رفح	
108	68	40	0	0	0	0	0	0	1	0	1	36	18	18	71	50	21	North Gaza Branch	فرع شمال غزة	
828	596	232	0	0	0	11	11	0	36	24	12	482	313	169	299	248	51	Total	المجموع	

تخصص التربية الخاصة مطروح في الفروع التالية ( رام الله ، نابلس ، غزة ، الوسطى ، خان يونس ، شمال غزة ، رفح ) فقط .

Distribution of Students In Social and Family Development Faculty  
By Branches \ Study Centers , Academic Level , Gender

الفصل الدراسي الاول من العام الجامعي 2015 / 2016

" 1151 "

عدد الطلبة حسب المستوى الدراسي															الفروع / المراكز الدراسية	
المجموع Total			مستوى رابعة Level 4			مستوى ثالثة Level 3			مستوى ثانيا Level 2			مستوى اولى Level 1			Branches \ Study Centers	
			200-100			99-67			66-34			33-0				
المجموع	إناث	ذكور	المجموع	إناث	ذكور	المجموع	إناث	ذكور	المجموع	إناث	ذكور	المجموع	إناث	ذكور	الجنس	
Total	Female	Male	Total	Female	Male	Total	Female	Male	Total	Female	Male	Total	Female	Male	Gender	
108	74	34	9	6	3	21	14	7	37	24	13	41	30	11	Al-Quds Branch فرع القدس	
46	32	14	8	6	2	15	10	5	6	4	2	17	12	5	Ezareyah Services Study Center مركز خدمات العيزرية الدراسي	
922	623	299	162	126	36	178	121	57	223	151	72	359	225	134	Ramallah & Al-Bireh Branch فرع رام الله والبيرة	
104	80	24	19	13	6	25	22	3	27	23	4	33	22	11	Jericho Branch فرع أريحا	
713	526	187	122	96	26	136	101	35	164	130	34	291	199	92	Nablus Branch فرع نابلس	
188	150	38	27	22	5	26	22	4	60	53	7	75	53	22	Tubas Branch فرع طوباس	
156	113	43	19	16	3	42	36	6	45	30	15	50	31	19	Qalqilya Branch فرع قلقيلية	
161	122	39	25	20	5	23	21	2	48	37	11	65	44	21	Salfeet Branch فرع سلفيت	
91	70	21	13	12	1	28	22	6	12	10	2	38	26	12	Bedia Services Study Center مركز خدمات بديا الدراسي	
230	187	43	22	17	5	38	34	4	75	61	14	95	75	20	Tulkarm Branch فرع طولكرم	
695	556	139	62	51	11	113	99	14	185	151	34	335	255	80	Jenin Branch فرع جنين	
630	524	106	92	78	14	92	73	19	175	158	17	271	215	56	Bethlehem Branch فرع بيت لحم	
494	382	112	72	55	17	118	98	20	128	107	21	176	122	54	Hebron Branch فرع الخليل	
192	154	38	26	21	5	53	43	10	45	37	8	68	53	15	Dora Branch فرع دورا	
144	117	27	26	22	4	33	26	7	42	31	11	43	38	5	Yatta Branch فرع يطا	
284	134	150	64	28	36	55	26	29	77	36	41	88	44	44	Gaza Branch فرع غزة	
169	89	80	27	15	12	31	16	15	41	20	21	70	38	32	Al-Wosta Branch فرع الوسطى	
89	37	52	20	10	10	13	3	10	20	8	12	36	16	20	Khanyounis Branch فرع خان يونس	
176	82	94	30	12	18	23	6	17	33	15	18	90	49	41	Rafah Branch فرع رفح	
411	212	199	40	12	28	61	27	34	97	46	51	213	127	86	North Gaza Branch فرع شمال غزة	
6003	4264	1739	885	638	247	1124	820	304	1540	1132	408	2454	1674	780	Total المجموع	



## AL-Quds Open University

توزيع الطلبة في تخصص التنمية الاجتماعية حسب الفروع / المراكز الدراسية و المستوى الاكاديمي و الجنس

Distribution of Students In Social Development Specialization  
By Branches \ Study Centers , Academic Level , Gender

الفصل الدراسي الاول من العام الجامعي 2015 / 2016

" 1151 "

عدد الطلبة حسب المستوى الدراسي															الفروع / المراكز الدراسية	
المجموع Total			مستوى رابعة Level 4			مستوى ثالثة Level 3			مستوى ثانية Level 2			مستوى أولى Level 1			Branches \ Study Centers	
			200-100			99-67			66-34			33-0				
المجموع	إناث	ذكور	المجموع	إناث	ذكور	المجموع	إناث	ذكور	المجموع	إناث	ذكور	المجموع	إناث	ذكور	الجنس	
Total	Female	Male	Total	Female	Male	Total	Female	Male	Total	Female	Male	Total	Female	Male	Gender	
0	0	0	0	0	0	0	0	0	0	0	0	0	0	0	فرع القدس Al-Quds Branch	
0	0	0	0	0	0	0	0	0	0	0	0	0	0	0	مركز خدمات العيزرية الدراسي Ezareyah Services Study Center	
0	0	0	0	0	0	0	0	0	0	0	0	0	0	0	فرع رام الله والبيرة Ramallah & Al-Bireh Branch	
0	0	0	0	0	0	0	0	0	0	0	0	0	0	0	فرع أريحا Jericho Branch	
0	0	0	0	0	0	0	0	0	0	0	0	0	0	0	فرع نابلس Nablus Branch	
0	0	0	0	0	0	0	0	0	0	0	0	0	0	0	فرع طوباس Tubas Branch	
0	0	0	0	0	0	0	0	0	0	0	0	0	0	0	فرع قلقيلية Qalqilya Branch	
0	0	0	0	0	0	0	0	0	0	0	0	0	0	0	فرع سلفيت Salfet Branch	
0	0	0	0	0	0	0	0	0	0	0	0	0	0	0	مركز خدمات بديا الدراسي Bedyah Services Study Center	
0	0	0	0	0	0	0	0	0	0	0	0	0	0	0	فرع طولكرم Tulkarm Branch	
0	0	0	0	0	0	0	0	0	0	0	0	0	0	0	فرع جنين Jenin Branch	
0	0	0	0	0	0	0	0	0	0	0	0	0	0	0	فرع بيت لحم Bethlehem Branch	
0	0	0	0	0	0	0	0	0	0	0	0	0	0	0	فرع الخليل Hebron Branch	
0	0	0	0	0	0	0	0	0	0	0	0	0	0	0	فرع دورا Dora Branch	
0	0	0	0	0	0	0	0	0	0	0	0	0	0	0	فرع يطا Yatta Branch	
0	0	0	0	0	0	0	0	0	0	0	0	0	0	0	فرع غزة Gaza Branch	
0	0	0	0	0	0	0	0	0	0	0	0	0	0	0	فرع الوسطى Al-Wostah Branch	
0	0	0	0	0	0	0	0	0	0	0	0	0	0	0	فرع خان يونس Khanyounis Branch	
0	0	0	0	0	0	0	0	0	0	0	0	0	0	0	فرع رفح Rafah Branch	
0	0	0	0	0	0	0	0	0	0	0	0	0	0	0	فرع شمال غزة North Gaza Branch	
0	0	0	0	0	0	0	0	0	0	0	0	0	0	0	المجموع Total	

Distribution of Students In Special Education Specialization  
By Branches \ Study Centers , Academic Level , Gender

الفصل الدراسي الاول من العام الجامعي 2015 / 2016

" 1151 "

عدد الطلبة حسب المستوى الدراسي															الفروع / المراكز الدراسية	
المجموع Total			مستوى رابعة Level 4			مستوى ثالثة Level 3			مستوى ثانية Level 2			مستوى أولى Level 1			Branches \ Study Centers	
			200-100			99-67			66-34			33-0				
المجموع	إناث	ذكور	المجموع	إناث	ذكور	المجموع	إناث	ذكور	المجموع	إناث	ذكور	المجموع	إناث	ذكور	الجنس	
Total	Female	Male	Total	Female	Male	Total	Female	Male	Total	Female	Male	Total	Female	Male	Gender	
0	0	0	0	0	0	0	0	0	0	0	0	0	0	0	Al-Quds Branch فروع القدس	
0	0	0	0	0	0	0	0	0	0	0	0	0	0	0	Ezareyah Services Study Center مركز خدمات العيزرية الدراسي	
138	123	15	1	1	0	24	23	1	37	35	2	76	64	12	Ramallah & Al-Bireh Branch فروع رام الله والبيرة	
0	0	0	0	0	0	0	0	0	0	0	0	0	0	0	Jericho Branch فروع أريحا	
165	137	28	2	1	1	33	25	8	50	43	7	80	68	12	Nablus Branch فروع نابلس	
70	53	17	0	0	0	3	2	1	19	15	4	48	36	12	Tubas Branch فروع طوباس	
0	0	0	0	0	0	0	0	0	0	0	0	0	0	0	Qalqilya Branch فروع قلقيلية	
0	0	0	0	0	0	0	0	0	0	0	0	0	0	0	Salfet Branch فروع سلفيت	
0	0	0	0	0	0	0	0	0	0	0	0	0	0	0	Bedyah Services Study Center مركز خدمات بديا الدراسي	
76	67	9	0	0	0	8	8	0	19	16	3	49	43	6	Tulkarm Branch فروع طولكرم	
233	195	38	0	0	0	11	10	1	64	55	9	158	130	28	Jenin Branch فروع جنين	
148	128	20	0	0	0	2	1	1	40	37	3	106	90	16	Bethlehem Branch فروع بيت لحم	
48	41	7	0	0	0	1	1	0	13	12	1	34	28	6	Hebron Branch فروع الخليل	
0	0	0	0	0	0	0	0	0	0	0	0	0	0	0	Dora Branch فروع دورا	
0	0	0	0	0	0	0	0	0	0	0	0	0	0	0	Yatta Branch فروع يطا	
64	37	27	0	0	0	13	7	6	29	18	11	22	12	10	Gaza Branch فروع غزة	
13	11	2	0	0	0	0	0	0	5	4	1	8	7	1	Al-Wosta Branch فروع الوسطى	
10	7	3	0	0	0	1	0	1	3	2	1	6	5	1	Khanyounis Branch فروع خان يونس	
16	9	7	0	0	0	0	0	0	1	0	1	15	9	6	Rafah Branch فروع رفح	
177	116	61	0	0	0	9	4	5	47	27	20	121	85	36	North Gaza Branch فروع شمال غزة	
1158	924	234	3	2	1	105	81	24	327	264	63	723	577	146	Total المجموع	

تخصص التربية الخاصة مطروح في الفروع التالية ( رام الله ، نابلس ، غزة ، الوسطى ، خان يونس ، شمال غزة ، رفح ) فقط .

Distribution of Students In Social Work Specialization  
By Branches \ Study Centers , Academic Level , Gender

الفصل الدراسي الاول من العام الجامعي 2015 / 2016

" 1151 "

عدد الطلبة حسب المستوى الدراسي															الفروع / المراكز الدراسية	
المجموع Total			مستوى رابعة Level 4			مستوى ثالثة Level 3			مستوى ثانيا Level 2			مستوى اولى Level 1			Branches \ Study Centers	
			200-100			99-67			66-34			33-0				
المجموع	إناث	ذكور	المجموع	إناث	ذكور	المجموع	إناث	ذكور	المجموع	إناث	ذكور	المجموع	إناث	ذكور	الجنس	
Total	Female	Male	Total	Female	Male	Total	Female	Male	Total	Female	Male	Total	Female	Male	Gender	
105	72	33	9	6	3	20	14	6	37	24	13	39	28	11	Al-Quds Branch فرع القدس	
46	32	14	8	6	2	15	10	5	6	4	2	17	12	5	Ezareyah Services Study Center مركز خدمات العيزرية الدراسي	
681	446	235	144	114	30	126	82	44	156	103	53	255	147	108	Ramallah & Al-Bireh Branch فرع رام الله والبيرة	
71	53	18	15	10	5	17	15	2	16	12	4	23	16	7	Jericho Branch فرع أريحا	
486	345	141	101	83	18	88	65	23	98	77	21	199	120	79	Nablus Branch فرع نابلس	
94	77	17	19	17	2	17	14	3	33	31	2	25	15	10	Tubas Branch فرع طوباس	
147	106	41	17	14	3	41	35	6	42	27	15	47	30	17	Qalqilya Branch فرع قلقيلية	
97	72	25	19	14	5	16	14	2	27	21	6	35	23	12	Salfeet Branch فرع سلفيت	
154	120	34	22	17	5	30	26	4	56	45	11	46	32	14	Tulkarm Branch فرع طولكرم	
391	303	88	49	40	9	81	70	11	102	80	22	159	113	46	Jenin Branch فرع جنين	
422	351	71	82	71	11	78	62	16	110	99	11	152	119	33	Bethlehem Branch فرع بيت لحم	
0	0	0	0	0	0	0	0	0	0	0	0	0	0	0	Beit Sahour Study Center مركز بيت ساحور الدراسي	
398	305	93	64	48	16	104	87	17	100	82	18	130	88	42	Hebron Branch فرع الخليل	
186	150	36	26	21	5	52	43	9	44	36	8	64	50	14	Dora Branch فرع دورا	
138	113	25	23	20	3	32	25	7	42	31	11	41	37	4	Yatta Branch فرع يطا	
205	87	118	63	28	35	40	17	23	41	15	26	61	27	34	Gaza Branch فرع غزة	
156	78	78	27	15	12	31	16	15	36	16	20	62	31	31	Al-Wosta Branch فرع الوسطى	
78	30	48	20	10	10	12	3	9	16	6	10	30	11	19	Khanyounis Branch فرع خان يونس	
160	73	87	30	12	18	23	6	17	32	15	17	75	40	35	Rafah Branch فرع رفح	
227	94	133	38	12	26	49	21	28	49	19	30	91	42	49	North Gaza Branch فرع شمال غزة	
4322	2969	1353	788	569	219	896	645	251	1053	751	302	1585	1004	581	Total المجموع	

Distribution of Students In Local Community Development Specialization  
By Branches \ Study Centers , Academic Level , Gender

الفصل الدراسي الاول من العام الجامعي 2015 / 2016

" 1151 "

عدد الطلبة حسب المستوى الدراسي															الفروع / المراكز الدراسية	
المجموع Total			مستوى رابعة Level 4			مستوى ثالثة Level 3			مستوى ثانية Level 2			مستوى أولى Level 1			Branches \ Study Centers	
			200-100			99-67			66-34			33-0				
المجموع	إناث	ذكور	المجموع	إناث	ذكور	المجموع	إناث	ذكور	المجموع	إناث	ذكور	المجموع	إناث	ذكور	الجنس	
Total	Female	Male	Total	Female	Male	Total	Female	Male	Total	Female	Male	Total	Female	Male	Gender	
3	2	1	0	0	0	1	0	1	0	0	0	2	2	0	Al-Quds Branch فروع القدس	
0	0	0	0	0	0	0	0	0	0	0	0	0	0	0	Ezareyah Services Study Center مركز خدمات العيزرية الدراسي	
96	47	49	17	11	6	28	16	12	30	13	17	21	7	14	Ramallah & Al-Bireh Branch فروع رام الله والبيرة	
33	27	6	4	3	1	8	7	1	11	11	0	10	6	4	Jericho Branch فروع أريحا	
57	39	18	19	12	7	15	11	4	16	10	6	7	6	1	Nablus Branch فروع نابلس	
24	20	4	8	5	3	6	6	0	8	7	1	2	2	0	Tubas Branch فروع طوباس	
9	7	2	2	2	0	1	1	0	3	3	0	3	1	2	Qalqilya Branch فروع قلقيلية	
64	50	14	6	6	0	7	7	0	21	16	5	30	21	9	Salfeet Branch فروع سلفيت	
0	0	0	0	0	0	0	0	0	0	0	0	0	0	0	Tulkarm Branch فروع طولكرم	
62	50	12	13	11	2	21	19	2	16	13	3	12	7	5	Jenin Branch فروع جنين	
60	45	15	10	7	3	12	10	2	25	22	3	13	6	7	Bethlehem Branch فروع بيت لحم	
0	0	0	0	0	0	0	0	0	0	0	0	0	0	0	Beit Sahour Study Center مركز بيت ساحور الدراسي	
42	30	12	8	7	1	12	9	3	13	11	2	9	3	6	Hebron Branch فروع الخليل	
6	4	2	0	0	0	1	0	1	1	1	0	4	3	1	Dora Branch فروع دورا	
6	4	2	3	2	1	1	1	0	0	0	0	2	1	1	Yatta Branch فروع يطا	
13	8	5	1	0	1	2	2	0	6	2	4	4	4	0	Gaza Branch فروع غزة	
0	0	0	0	0	0	0	0	0	0	0	0	0	0	0	Al-Wosta Branch فروع الوسطى	
1	0	1	0	0	0	0	0	0	1	0	1	0	0	0	Khanyounis Branch فروع خان يونس	
0	0	0	0	0	0	0	0	0	0	0	0	0	0	0	Rafah Branch فروع رفح	
7	2	5	2	0	2	3	2	1	1	0	1	1	0	1	North Gaza Branch فروع شمال غزة	
494	343	151	94	67	27	122	93	29	154	111	43	124	72	52	Total المجموع	

Distribution of Students In Child Care Specialization  
By Branches \ Study Centers , Academic Level , Gender

الفصل الدراسي الاول من العام الجامعي 2015 / 2016

" 1151 "

عدد الطلبة حسب المستوى الدراسي															الفروع / المراكز الدراسية	
المجموع Total			مستوى رابعة Level 4			مستوى ثالثة Level 3			مستوى ثانية Level 2			مستوى أولى Level 1			Branches \ Study Centers	
			200-100			99-67			66-34			33-0				
المجموع	إناث	ذكور	المجموع	إناث	ذكور	المجموع	إناث	ذكور	المجموع	إناث	ذكور	المجموع	إناث	ذكور	الجنس	
Total	Female	Male	Total	Female	Male	Total	Female	Male	Total	Female	Male	Total	Female	Male	Gender	
0	0	0	0	0	0	0	0	0	0	0	0	0	0	0	فرع القدس Al-Quds Branch	
0	0	0	0	0	0	0	0	0	0	0	0	0	0	0	مركز خدمات العيزرية الدراسي Ezareyah Services Study Center	
7	7	0	0	0	0	0	0	0	0	0	0	7	7	0	فرع رام الله والبيرة Ramallah & Al-Bireh Branch	
0	0	0	0	0	0	0	0	0	0	0	0	0	0	0	فرع أريحا Jericho Branch	
5	5	0	0	0	0	0	0	0	0	0	0	5	5	0	فرع نابلس Nablus Branch	
0	0	0	0	0	0	0	0	0	0	0	0	0	0	0	فرع طوباس Tubas Branch	
0	0	0	0	0	0	0	0	0	0	0	0	0	0	0	فرع قلقيلية Qalqilya Branch	
0	0	0	0	0	0	0	0	0	0	0	0	0	0	0	فرع سلفيت Salfet Branch	
0	0	0	0	0	0	0	0	0	0	0	0	0	0	0	مركز خدمات بديا الدراسي Bedyia Services Study Center	
0	0	0	0	0	0	0	0	0	0	0	0	0	0	0	فرع طولكرم Tulkarm Branch	
9	8	1	0	0	0	0	0	0	3	3	0	6	5	1	فرع جنين Jenin Branch	
0	0	0	0	0	0	0	0	0	0	0	0	0	0	0	فرع بيت لحم Bethlehem Branch	
5	5	0	0	0	0	1	1	0	1	1	0	3	3	0	فرع الخليل Hebron Branch	
0	0	0	0	0	0	0	0	0	0	0	0	0	0	0	فرع دورا Dora Branch	
0	0	0	0	0	0	0	0	0	0	0	0	0	0	0	فرع يطا Yatta Branch	
2	2	0	0	0	0	0	0	0	1	1	0	1	1	0	فرع غزة Gaza Branch	
0	0	0	0	0	0	0	0	0	0	0	0	0	0	0	فرع الوسطى Al-Wosta Branch	
0	0	0	0	0	0	0	0	0	0	0	0	0	0	0	فرع خان يونس Khanyounis Branch	
0	0	0	0	0	0	0	0	0	0	0	0	0	0	0	فرع رفح Rafah Branch	
0	0	0	0	0	0	0	0	0	0	0	0	0	0	0	فرع شمال غزة North Gaza Branch	
28	27	1	0	0	0	1	1	0	5	5	0	22	21	1	المجموع Total	

Distribution of Students Not Specialized In Social and Family Development Faculty  
By Branches \ Study Centers , Academic Level , Gender

الفصل الدراسي الأول من العام الجامعي 2015 / 2016

" 1151 "

عدد الطلبة حسب المستوى الدراسي															الفروع / المراكز الدراسية	
المجموع Total			مستوى رابعة Level 4			مستوى ثالثة Level 3			مستوى ثانية Level 2			مستوى أولى Level 1			Branches \ Study Centers	
			200-100			99-67			66-34			33-0				
المجموع	إناث	ذكور	المجموع	إناث	ذكور	المجموع	إناث	ذكور	المجموع	إناث	ذكور	المجموع	إناث	ذكور	الجنس	
Total	Female	Male	Total	Female	Male	Total	Female	Male	Total	Female	Male	Total	Female	Male	Gender	
0	0	0	0	0	0	0	0	0	0	0	0	0	0	0	فرع القدس Al-Quds Branch	
0	0	0	0	0	0	0	0	0	0	0	0	0	0	0	مركز خدمات العزيرية الدراسي Ezareyah Services Study Center	
0	0	0	0	0	0	0	0	0	0	0	0	0	0	0	فرع رام الله والبيرة Ramallah & Al-Bireh Branch	
0	0	0	0	0	0	0	0	0	0	0	0	0	0	0	فرع أريحا Jericho Branch	
0	0	0	0	0	0	0	0	0	0	0	0	0	0	0	فرع نابلس Nablus Branch	
0	0	0	0	0	0	0	0	0	0	0	0	0	0	0	فرع طوباس Tubas Branch	
0	0	0	0	0	0	0	0	0	0	0	0	0	0	0	فرع قلقيلية Qalqilya Branch	
0	0	0	0	0	0	0	0	0	0	0	0	0	0	0	فرع سلفيت Salfeet Branch	
0	0	0	0	0	0	0	0	0	0	0	0	0	0	0	مركز خدمات بديا الدراسي Bedyah Services Study Center	
0	0	0	0	0	0	0	0	0	0	0	0	0	0	0	فرع طولكرم Tulkarm Branch	
0	0	0	0	0	0	0	0	0	0	0	0	0	0	0	فرع جنين Jenin Branch	
0	0	0	0	0	0	0	0	0	0	0	0	0	0	0	فرع بيت لحم Bethlehem Branch	
1	1	0	0	0	0	0	0	0	1	1	0	0	0	0	فرع الخليل Hebron Branch	
0	0	0	0	0	0	0	0	0	0	0	0	0	0	0	فرع دورا Dora Branch	
0	0	0	0	0	0	0	0	0	0	0	0	0	0	0	فرع يطا Yatta Branch	
0	0	0	0	0	0	0	0	0	0	0	0	0	0	0	فرع غزة Gaza Branch	
0	0	0	0	0	0	0	0	0	0	0	0	0	0	0	فرع الوسطى Al-Wosta Branch	
0	0	0	0	0	0	0	0	0	0	0	0	0	0	0	فرع خان يونس Khanyounis Branch	
0	0	0	0	0	0	0	0	0	0	0	0	0	0	0	فرع رفح Rafah Branch	
0	0	0	0	0	0	0	0	0	0	0	0	0	0	0	فرع شمال غزة North Gaza Branch	
1	1	0	0	0	0	0	0	0	1	1	0	0	0	0	المجموع Total	

## Distribution Of Students In Media Faculty By Specialization , Branches \ Study Centers , Gender

الفصل الدراسي الاول من العام الجامعي 2015 / 2016

" 1151 "

Specialization التخصص						الفروع / المراكز الدراسية			Branches \ Study Centers الجنس Gender
المجموع			غير المتخصص			الإعلام الجديد			
Total			Not Specialized			New Media			
المجموع	إناث	ذكور	المجموع	إناث	ذكور	المجموع	إناث	ذكور	
Total	Female	Male	Total	Female	Male	Total	Female	Male	
0	0	0	0	0	0	0	0	0	Al-Quds Branch فرع القدس
0	0	0	0	0	0	0	0	0	Ezareyah Services Study Center مركز خدمات العيزرية الدراسي
53	26	27	0	0	0	53	26	27	Ramallah & Al-Bireh Branch فرع رام الله والبييرة
0	0	0	0	0	0	0	0	0	Jericho Branch فرع أريحا
0	0	0	0	0	0	0	0	0	Nablus Branch فرع نابلس
0	0	0	0	0	0	0	0	0	Tubas Branch فرع طوباس
0	0	0	0	0	0	0	0	0	Qalqilya Branch فرع قلقيلية
0	0	0	0	0	0	0	0	0	Salfeet Branch فرع سلفيت
0	0	0	0	0	0	0	0	0	Bedy Services Study Center مركز خدمات بديا الدراسي
0	0	0	0	0	0	0	0	0	Tulkarm Branch فرع طولكرم
0	0	0	0	0	0	0	0	0	Jenin Branch فرع جنين
0	0	0	0	0	0	0	0	0	Bethlehem Branch فرع بيت لحم
0	0	0	0	0	0	0	0	0	Hebron Branch فرع الخليل
0	0	0	0	0	0	0	0	0	Dora Branch فرع دورا
0	0	0	0	0	0	0	0	0	Yatta Branch فرع يطا
13	5	8	0	0	0	13	5	8	Gaza Branch فرع غزة
4	2	2	0	0	0	4	2	2	Al-Wosta Branch فرع الوسطى
4	2	2	2	1	1	2	1	1	Khanyounis Branch فرع خان يونس
0	0	0	0	0	0	0	0	0	Rafah Branch فرع رفح
14	6	8	2	1	1	12	5	7	North Gaza Branch فرع شمال غزة
88	41	47	4	2	2	84	39	45	Total المجموع

تخصص الاعلام الجديد مطروح في الفروع التالية ( رام الله ، غزة ) فقط .

عدد الطلبة حسب المستوى الدراسي															الفروع / المراكز الدراسية	
المجموع Total			مستوى رابعة Level 4			مستوى ثالثة Level 3			مستوى ثانية Level 2			مستوى أولى Level 1			Branches \ Study Centers	
			200-100			99-67			66-34			33-0				
المجموع	إناث	ذكور	المجموع	إناث	ذكور	المجموع	إناث	ذكور	المجموع	إناث	ذكور	المجموع	إناث	ذكور	الجنس	
Total	Female	Male	Total	Female	Male	Total	Female	Male	Total	Female	Male	Total	Female	Male	Gender	
0	0	0	0	0	0	0	0	0	0	0	0	0	0	0	Al-Quds Branch فروع القدس	
0	0	0	0	0	0	0	0	0	0	0	0	0	0	0	Ezareyah Services Study Center مركز خدمات العيزرية الدراسي	
53	26	27	0	0	0	0	0	0	7	5	2	46	21	25	Ramallah & Al-Bireh Branch فروع رام الله والبيرة	
0	0	0	0	0	0	0	0	0	0	0	0	0	0	0	Jericho Branch فروع أريحا	
0	0	0	0	0	0	0	0	0	0	0	0	0	0	0	Nablus Branch فروع نابلس	
0	0	0	0	0	0	0	0	0	0	0	0	0	0	0	Tubas Branch فروع طوباس	
0	0	0	0	0	0	0	0	0	0	0	0	0	0	0	Qalqilya Branch فروع قلقيلية	
0	0	0	0	0	0	0	0	0	0	0	0	0	0	0	Salfeet Branch فروع سفيت	
0	0	0	0	0	0	0	0	0	0	0	0	0	0	0	Bedyia Services Study Center مركز خدمات بديا الدراسي	
0	0	0	0	0	0	0	0	0	0	0	0	0	0	0	Tulkarm Branch فروع طولكرم	
0	0	0	0	0	0	0	0	0	0	0	0	0	0	0	Jenin Branch فروع جنين	
0	0	0	0	0	0	0	0	0	0	0	0	0	0	0	Bethlehem Branch فروع بيت لحم	
0	0	0	0	0	0	0	0	0	0	0	0	0	0	0	Hebron Branch فروع الخليل	
0	0	0	0	0	0	0	0	0	0	0	0	0	0	0	Dora Branch فروع دورا	
0	0	0	0	0	0	0	0	0	0	0	0	0	0	0	Yatta Branch فروع يطا	
13	5	8	0	0	0	0	0	0	0	0	0	13	5	8	Gaza Branch فروع غزة	
4	2	2	0	0	0	0	0	0	1	0	1	3	2	1	Al-Wosta Branch فروع الوسطى	
4	2	2	0	0	0	0	0	0	0	0	0	4	2	2	Khanyounis Branch فروع خان يونس	
0	0	0	0	0	0	0	0	0	0	0	0	0	0	0	Rafah Branch فروع رفح	
14	6	8	0	0	0	0	0	0	3	1	2	11	5	6	North Gaza Branch فروع شمال غزة	
88	41	47	0	0	0	0	0	0	11	6	5	77	35	42	Total المجموع	



Distribution Of Students In Administrative & Economic Sciences Faculty By Specialization , Branches \ Study Centers , Gender

الفصل الدراسي الاول من العام الجامعي 2015 / 2016

" 1151 "

Specialization التخصص																								الفروع / المراكز الدراسية		
المجموع			غير المتخصص			الإدارة الصحية			التسويق			العلوم المالية والمصرفية			المحاسبة			الاقتصاد			إدارة الأعمال			Branches \ Study Centers		
Total			Not Specialized			Health Management			Marketing			Banking and Financial Sciences			Accounting			Economics			Business Administration					
المجموع	إناث	ذكور	المجموع	إناث	ذكور	المجموع	إناث	ذكور	المجموع	إناث	ذكور	المجموع	إناث	ذكور	المجموع	إناث	ذكور	المجموع	إناث	ذكور	المجموع	إناث	ذكور	الجنس		
Total	Female	Male	Total	Female	Male	Total	Female	Male	Total	Female	Male	Total	Female	Male	Total	Female	Male	Total	Female	Male	Total	Female	Male	Gender		
63	43	20	0	0	0	7	7	0	2	1	1	4	4	0	11	7	4	2	1	1	37	23	14	Al-Quds Branch فرع القدس		
133	71	62	1	0	1	53	35	18	8	3	5	9	5	4	16	6	10	1	1	0	45	21	24	Ezaryah Services Study Center مركز خدمات العيزرية الدراسي		
3330	2078	1252	31	9	22	644	506	138	132	60	72	429	267	162	697	369	328	31	20	11	1366	847	519	Ramallah & Al-Bireh Branch فرع رام الله والبيرة		
477	301	176	3	0	3	90	72	18	0	0	0	65	40	25	135	78	57	0	0	0	184	111	73	Jericho Branch فرع أريحا		
3981	2209	1772	17	3	14	1230	943	287	139	30	109	403	230	173	1174	421	753	86	61	25	932	521	411	Nablus Branch فرع نابلس		
678	440	238	0	0	0	188	143	45	29	12	17	95	58	37	184	96	88	13	10	3	169	121	48	Tubas Branch فرع طوباس		
936	597	339	3	0	3	239	195	44	44	11	33	124	80	44	256	135	121	14	13	1	256	163	93	Qalqilya Branch فرع قلقيلية		
686	421	265	2	0	2	158	137	21	18	5	13	78	50	28	241	112	129	12	8	4	177	109	68	Salfeet Branch فرع سلفيت		
313	186	127	2	0	2	0	0	0	5	1	4	38	30	8	152	76	76	9	9	0	107	70	37	Bedyah Services Study Center مركز خدمات بديا الدراسي		
1890	932	958	12	3	9	398	325	73	99	19	80	255	131	124	617	181	436	29	23	6	480	250	230	Tulkarm Branch فرع طولكرم		
3331	2236	1095	0	0	0	913	790	123	118	37	81	423	298	125	1010	497	513	85	64	21	782	550	232	Jenin Branch فرع جنين		
1551	1057	494	2	1	1	494	424	70	58	18	40	151	103	48	297	166	131	26	23	3	523	322	201	Bethlehem Branch فرع بيت لحم		
2236	1410	826	0	0	0	765	630	135	90	22	68	146	86	60	613	306	307	45	34	11	577	332	245	Hebron Branch فرع الخليل		
678	491	187	9	5	4	192	160	32	18	8	10	70	51	19	130	79	51	15	12	3	244	176	68	Dora Branch فرع دورا		
434	318	116	0	0	0	190	163	27	3	1	2	26	17	9	73	39	34	14	12	2	128	86	42	Yatta Branch فرع يطا		
1452	415	1037	0	0	0	553	219	334	26	5	21	36	8	28	378	50	328	7	1	6	452	132	320	Gaza Branch فرع غزة		
617	274	343	0	0	0	403	207	196	3	0	3	12	6	6	66	16	50	0	0	0	133	45	88	Al-Wosta Branch فرع الوسطى		
533	168	365	0	0	0	314	135	179	4	0	4	15	3	12	85	5	80	6	1	5	109	24	85	Khanyounis Branch فرع خان يونس		
698	310	388	0	0	0	467	253	214	3	1	2	4	0	4	103	21	82	0	0	0	121	35	86	Rafah Branch فرع رفح		
1038	404	634	0	0	0	596	318	278	5	0	5	34	17	17	180	19	161	2	1	1	221	49	172	North Gaza Branch فرع شمال غزة		
25055	14361	10694	82	21	61	7894	5662	2232	804	234	570	2417	1484	933	6418	2679	3739	397	294	103	7043	3987	3056	Total المجموع		

Distribution Of Old Students In Administrative & Economic Sciences Faculty By Specialization , Branches \ Study Centers , Gender

الفصل الدراسي الاول من العام الجامعي 2015 / 2016

" 1151 "

Specialization التخصص																								الفروع / المراكز الدراسية		
المجموع			غير المتخصص			الإدارة الصحية			التسويق			العلوم المالية والمصرفية			المحاسبة			الاقتصاد			إدارة الأعمال			Branches \ Study Centers		
Total			Not Specialized			Health Management			Marketing			Banking and Financial Sciences			Accounting			Economics			Business Administration					
المجموع	إناث	ذكور	المجموع	إناث	ذكور	المجموع	إناث	ذكور	المجموع	إناث	ذكور	المجموع	إناث	ذكور	المجموع	إناث	ذكور	المجموع	إناث	ذكور	المجموع	إناث	ذكور	الجنس		
Total	Female	Male	Total	Female	Male	Total	Female	Male	Total	Female	Male	Total	Female	Male	Total	Female	Male	Total	Female	Male	Total	Female	Male	Gender		
50	33	17	0	0	0	5	5	0	1	1	0	3	3	0	7	4	3	2	1	1	32	19	13	Al-Quds Branch فرع القدس		
99	55	44	1	0	1	34	23	11	4	0	4	9	5	4	9	5	4	1	1	0	41	21	20	Ezaryah Services Study Center مركز خدمات العيزرية الدراسي		
2701	1703	998	30	8	22	503	406	97	119	55	64	360	219	141	502	269	233	30	20	10	1157	726	431	Ramallah & Al-Bireh Branch فرع رام الله والبيرة		
363	224	139	3	0	3	50	40	10	0	0	0	57	33	24	93	54	39	0	0	0	160	97	63	Jericho Branch فرع أريحا		
3187	1762	1425	17	3	14	941	720	221	126	27	99	346	195	151	889	319	570	77	56	21	791	442	349	Nablus Branch فرع نابلس		
563	366	197	0	0	0	133	101	32	28	12	16	90	56	34	147	78	69	10	7	3	155	112	43	Tubas Branch فرع طوباس		
732	454	278	3	0	3	168	134	34	38	10	28	111	69	42	188	97	91	12	11	1	212	133	79	Qalqilya Branch فرع قلقيلية		
574	363	211	2	0	2	126	112	14	17	5	12	73	48	25	195	96	99	11	7	4	150	95	55	Salfet Branch فرع سلفيت		
250	146	104	2	0	2	0	0	0	4	0	4	29	23	6	118	58	60	7	7	0	90	58	32	Bedyah Services Study Center مركز خدمات بديا الدراسي		
1480	721	759	12	3	9	258	204	54	87	18	69	228	121	107	467	145	322	21	16	5	407	214	193	Tulkarm Branch فرع طولكرم		
2645	1752	893	0	0	0	620	535	85	103	32	71	371	258	113	778	376	402	81	62	19	692	489	203	Jenin Branch فرع جنين		
1184	800	384	2	1	1	296	252	44	52	16	36	132	91	41	221	133	88	24	21	3	457	286	171	Bethlehem Branch فرع بيت لحم		
1767	1120	647	0	0	0	585	476	109	76	21	55	123	73	50	448	227	221	42	32	10	493	291	202	Hebron Branch فرع الخليل		
541	389	152	9	5	4	127	105	22	17	8	9	64	47	17	97	58	39	14	12	2	213	154	59	Dora Branch فرع دورا		
330	240	90	0	0	0	127	109	18	3	1	2	24	16	8	50	26	24	13	11	2	113	77	36	Yatta Branch فرع يطا		
1126	324	802	0	0	0	426	166	260	26	5	21	33	6	27	279	39	240	6	1	5	356	107	249	Gaza Branch فرع غزة		
456	201	255	0	0	0	294	152	142	3	0	3	12	6	6	44	11	33	0	0	0	103	32	71	Al-Wosta Branch فرع الوسطى		
372	113	259	0	0	0	232	94	138	3	0	3	11	2	9	46	0	46	4	1	3	76	16	60	Khanyounis Branch فرع خان يونس		
508	216	292	0	0	0	354	177	177	2	1	1	3	0	3	57	9	48	0	0	0	92	29	63	Rafah Branch فرع رفح		
782	303	479	0	0	0	469	244	225	4	0	4	21	9	12	118	13	105	2	1	1	168	36	132	North Gaza Branch فرع شمال غزة		
19710	11285	8425	81	20	61	5748	4055	1693	713	212	501	2100	1280	820	4753	2017	2736	357	267	90	5958	3434	2524	Total المجموع		

## Distribution Of New Students In Administrative &amp; Economic Sciences Faculty By Specialization , Branches \ Study Centers , Gender

الفصل الدراسي الاول من العام الجامعي 2015 / 2016

" 1151 "

Specialization التخصص																								الفروع / المراكز الدراسية		
المجموع			غير المتخصص			الإدارة الصحية			التسويق			العلوم المالية والمصرفية			المحاسبة			الاقتصاد			إدارة الأعمال			Branches \ Study Centers		
Total			Not Specialized			Health Management			Marketing			Banking and Financial Sciences			Accounting			Economics			Business Administration					
المجموع	إناث	ذكور	المجموع	إناث	ذكور	المجموع	إناث	ذكور	المجموع	إناث	ذكور	المجموع	إناث	ذكور	المجموع	إناث	ذكور	المجموع	إناث	ذكور	المجموع	إناث	ذكور	الجنس Gender		
Total	Female	Male	Total	Female	Male	Total	Female	Male	Total	Female	Male	Total	Female	Male	Total	Female	Male	Total	Female	Male	Total	Female	Male			
13	10	3	0	0	0	2	2	0	1	0	1	1	1	0	4	3	1	0	0	0	5	4	1	Al-Quds Branch فرع القدس		
34	16	18	0	0	0	19	12	7	4	3	1	0	0	0	7	1	6	0	0	0	4	0	4	Ezaryah Services Study Center مركز خدمات العيزرية الدراسي		
629	375	254	1	1	0	141	100	41	13	5	8	69	48	21	195	100	95	1	0	1	209	121	88	Ramallah & Al-Bireh Branch فرع رام الله والبيرة		
114	77	37	0	0	0	40	32	8	0	0	0	8	7	1	42	24	18	0	0	0	24	14	10	Jericho Branch فرع أريحا		
794	447	347	0	0	0	289	223	66	13	3	10	57	35	22	285	102	183	9	5	4	141	79	62	Nablus Branch فرع نابلس		
115	74	41	0	0	0	55	42	13	1	0	1	5	2	3	37	18	19	3	3	0	14	9	5	Tubas Branch فرع طوباس		
204	143	61	0	0	0	71	61	10	6	1	5	13	11	2	68	38	30	2	2	0	44	30	14	Qalqilya Branch فرع قلقيلية		
112	58	54	0	0	0	32	25	7	1	0	1	5	2	3	46	16	30	1	1	0	27	14	13	Salfeet Branch فرع سلفيت		
63	40	23	0	0	0	0	0	0	1	1	0	9	7	2	34	18	16	2	2	0	17	12	5	Bedyah Services Study Center مركز خدمات بديا الدراسي		
410	211	199	0	0	0	140	121	19	12	1	11	27	10	17	150	36	114	8	7	1	73	36	37	Tulkarm Branch فرع طولكرم		
686	484	202	0	0	0	293	255	38	15	5	10	52	40	12	232	121	111	4	2	2	90	61	29	Jenin Branch فرع جنين		
367	257	110	0	0	0	198	172	26	6	2	4	19	12	7	76	33	43	2	2	0	66	36	30	Bethlehem Branch فرع بيت لحم		
469	290	179	0	0	0	180	154	26	14	1	13	23	13	10	165	79	86	3	2	1	84	41	43	Hebron Branch فرع الخليل		
137	102	35	0	0	0	65	55	10	1	0	1	6	4	2	33	21	12	1	0	1	31	22	9	Dora Branch فرع دورا		
104	78	26	0	0	0	63	54	9	0	0	0	2	1	1	23	13	10	1	1	0	15	9	6	Yatta Branch فرع يطا		
326	91	235	0	0	0	127	53	74	0	0	0	3	2	1	99	11	88	1	0	1	96	25	71	Gaza Branch فرع غزة		
161	73	88	0	0	0	109	55	54	0	0	0	0	0	0	22	5	17	0	0	0	30	13	17	Al-Wosta Branch فرع الوسطى		
161	55	106	0	0	0	82	41	41	1	0	1	4	1	3	39	5	34	2	0	2	33	8	25	Khanyounis Branch فرع خان يونس		
190	94	96	0	0	0	113	76	37	1	0	1	1	0	1	46	12	34	0	0	0	29	6	23	Rafah Branch فرع رفح		
256	101	155	0	0	0	127	74	53	1	0	1	13	8	5	62	6	56	0	0	0	53	13	40	North Gaza Branch فرع شمال غزة		
5345	3076	2269	1	1	0	2146	1607	539	91	22	69	317	204	113	1665	662	1003	40	27	13	1085	553	532	Total المجموع		

عدد الطلبة حسب المستوى الدراسي															الفروع / المراكز الدراسية	
المجموع Total			مستوى رابعة Level 4			مستوى ثالثة Level 3			مستوى ثانية Level 2			مستوى أولى Level 1			Branches \ Study Centers	
			200-100			99-67			66-34			33-0				
المجموع	إناث	ذكور	المجموع	إناث	ذكور	المجموع	إناث	ذكور	المجموع	إناث	ذكور	المجموع	إناث	ذكور	الجنس	
Total	Female	Male	Total	Female	Male	Total	Female	Male	Total	Female	Male	Total	Female	Male	Gender	
63	43	20	14	6	8	13	11	2	11	6	5	25	20	5	Al-Quds Branch فروع القدس	
133	71	62	19	11	8	21	14	7	28	13	15	65	33	32	Ezareyah Services Study Center مركز خدمات العيزرية الدراسي	
3330	2078	1252	545	380	165	631	443	188	875	553	322	1279	702	577	Ramallah & Al-Bireh Branch فروع رام الله والبيرة	
477	301	176	50	37	13	78	44	34	129	79	50	220	141	79	Jericho Branch فروع أريحا	
3981	2209	1772	533	324	209	761	442	319	1134	613	521	1553	830	723	Nablus Branch فروع نابلس	
678	440	238	105	77	28	132	92	40	192	122	70	249	149	100	Tubas Branch فروع طوليس	
936	597	339	111	65	46	152	96	56	260	163	97	413	273	140	Qalqilya Branch فروع قلقيلية	
686	421	265	101	73	28	118	74	44	193	128	65	274	146	128	Salfet Branch فروع سلفيت	
313	186	127	52	33	19	52	34	18	89	55	34	120	64	56	Bedyia Services Study Center مركز خدمات بديا الدراسي	
1890	932	958	262	133	129	364	174	190	487	232	255	777	393	384	Tulkarm Branch فروع طولكرم	
3331	2236	1095	442	315	127	536	361	175	892	603	289	1461	957	504	Jenin Branch فروع جنين	
1551	1057	494	195	132	63	203	150	53	407	276	131	746	499	247	Bethlehem Branch فروع بيت لحم	
2236	1410	826	314	211	103	383	241	142	592	375	217	947	583	364	Hebron Branch فروع الخليل	
678	491	187	102	76	26	110	78	32	201	144	57	265	193	72	Dora Branch فروع دورا	
434	318	116	58	38	20	68	45	23	120	90	30	188	145	43	Yatta Branch فروع يطا	
1452	415	1037	263	69	194	285	86	199	402	121	281	502	139	363	Gaza Branch فروع غزة	
617	274	343	75	22	53	94	33	61	193	102	91	255	117	138	Al-Wosta Branch فروع الوسطى	
533	168	365	49	12	37	104	31	73	155	46	109	225	79	146	Khanyounis Branch فروع خان يونس	
698	310	388	43	13	30	103	42	61	200	77	123	352	178	174	Rafah Branch فروع رفح	
1038	404	634	132	42	90	186	71	115	287	122	165	433	169	264	North Gaza Branch فروع شمال غزة	
25055	14361	10694	3465	2069	1396	4394	2562	1832	6847	3920	2927	10349	5810	4539	Total المجموع	

Distribution of Students In Business Administration Specialization  
By Branches \ Study Centers , Academic Level , Gender

الفصل الدراسي الأول من العام الجامعي 2015 / 2016

" 1151 "

عدد الطلبة حسب المستوى الدراسي															الفروع / المراكز الدراسية	
المجموع Total			مستوى رابعة Level 4			مستوى ثالثة Level 3			مستوى ثانية Level 2			مستوى أولى Level 1			Branches \ Study Centers	
			200-100			99-67			66-34			33-0				
المجموع	إناث	ذكور	المجموع	إناث	ذكور	المجموع	إناث	ذكور	المجموع	إناث	ذكور	المجموع	إناث	ذكور	الجنس	
Total	Female	Male	Total	Female	Male	Total	Female	Male	Total	Female	Male	Total	Female	Male	Gender	
37	23	14	12	5	7	8	7	1	6	2	4	11	9	2	Al-Quds Branch فروع القدس	
45	21	24	14	7	7	14	10	4	6	1	5	11	3	8	Ezareyah Services Study Center مركز خدمات العيزرية الدراسي	
1366	847	519	288	198	90	274	190	84	350	215	135	454	244	210	Ramallah & Al-Bireh Branch فروع رام الله والبيرة	
184	111	73	31	23	8	40	23	17	50	33	17	63	32	31	Jericho Branch فروع أريحا	
932	521	411	208	129	79	183	106	77	244	132	112	297	154	143	Nablus Branch فروع نابلس	
169	121	48	51	42	9	44	30	14	36	26	10	38	23	15	Tubas Branch فروع طوباس	
256	163	93	53	34	19	59	39	20	56	34	22	88	56	32	Qalqilya Branch فروع قلقيلية	
177	109	68	29	20	9	44	29	15	45	29	16	59	31	28	Salfeet Branch فروع سلفيت	
107	70	37	28	20	8	16	9	7	33	21	12	30	20	10	Bedyah Services Study Center مركز خدمات بديا الدراسي	
480	250	230	97	50	47	114	63	51	131	72	59	138	65	73	Tulkarm Branch فروع طولكرم	
782	550	232	187	140	47	190	136	54	195	139	56	210	135	75	Jenin Branch فروع جنين	
523	322	201	127	85	42	92	72	20	134	80	54	170	85	85	Bethlehem Branch فروع بيت لحم	
577	332	245	141	96	45	113	68	45	145	86	59	178	82	96	Hebron Branch فروع الخليل	
244	176	68	60	47	13	56	44	12	70	48	22	58	37	21	Dora Branch فروع دورا	
128	86	42	40	29	11	29	20	9	35	23	12	24	14	10	Yatta Branch فروع يطا	
452	132	320	110	31	79	93	30	63	105	32	73	144	39	105	Gaza Branch فروع غزة	
133	45	88	40	11	29	27	8	19	33	14	19	33	12	21	Al-Wosta Branch فروع الوسطى	
109	24	85	13	2	11	28	6	22	25	7	18	43	9	34	Khanyounis Branch فروع خان يونس	
121	35	86	17	3	14	29	12	17	34	10	24	41	10	31	Rafah Branch فروع رفح	
221	49	172	42	12	30	39	9	30	51	12	39	89	16	73	North Gaza Branch فروع شمال غزة	
7043	3987	3056	1588	984	604	1492	911	581	1784	1016	768	2179	1076	1103	Total المجموع	

Distribution of Students In Economics Specialization  
By Branches \ Study Centers , Academic Level , Gender

الفصل الدراسي الاول من العام الجامعي 2015 / 2016

" 1151 "

عدد الطلبة حسب المستوى الدراسي															الفروع / المراكز الدراسية	
المجموع Total			مستوى رابعة Level 4			مستوى ثالثة Level 3			مستوى ثانية Level 2			مستوى أولى Level 1			Branches \ Study Centers	
			200-100			99-67			66-34			33-0				
المجموع	إناث	ذكور	المجموع	إناث	ذكور	المجموع	إناث	ذكور	المجموع	إناث	ذكور	المجموع	إناث	ذكور	الجنس	
Total	Female	Male	Total	Female	Male	Total	Female	Male	Total	Female	Male	Total	Female	Male	Gender	
2	1	1	1	0	1	1	1	0	0	0	0	0	0	0	Al-Quds Branch فروع القدس	
1	1	0	0	0	0	1	1	0	0	0	0	0	0	0	Ezareyah Services Study Center مركز خدمات العيزرية الدراسي	
31	20	11	11	8	3	4	3	1	8	5	3	8	4	4	Ramallah & Al-Bireh Branch فروع رام الله والبيرة	
0	0	0	0	0	0	0	0	0	0	0	0	0	0	0	Jericho Branch فروع أريحا	
86	61	25	24	21	3	25	16	9	22	13	9	15	11	4	Nablus Branch فروع نابلس	
13	10	3	5	4	1	1	0	1	3	2	1	4	4	0	Tubas Branch فروع طوباس	
14	13	1	1	1	0	1	1	0	8	8	0	4	3	1	Qalqilya Branch فروع قلقيلية	
12	8	4	4	4	0	1	0	1	5	3	2	2	1	1	Salfeet Branch فروع سلفيت	
9	9	0	0	0	0	3	3	0	2	2	0	4	4	0	Bedyah Services Study Center مركز خدمات بديا الدراسي	
29	23	6	10	8	2	4	3	1	3	2	1	12	10	2	Tulkarm Branch فروع طولكرم	
85	64	21	27	22	5	23	17	6	18	16	2	17	9	8	Jenin Branch فروع جنين	
26	23	3	11	10	1	8	8	0	4	3	1	3	2	1	Bethlehem Branch فروع بيت لحم	
45	34	11	11	10	1	14	9	5	9	6	3	11	9	2	Hebron Branch فروع الخليل	
15	12	3	5	3	2	5	5	0	3	3	0	2	1	1	Dora Branch فروع دورا	
14	12	2	3	2	1	6	5	1	3	3	0	2	2	0	Yatta Branch فروع يطا	
7	1	6	3	1	2	2	0	2	0	0	0	2	0	2	Gaza Branch فروع غزة	
0	0	0	0	0	0	0	0	0	0	0	0	0	0	0	Al-Wosta Branch فروع الوسطى	
6	1	5	0	0	0	2	0	2	1	0	1	3	1	2	Khanyounis Branch فروع خان يونس	
0	0	0	0	0	0	0	0	0	0	0	0	0	0	0	Rafah Branch فروع رفح	
2	1	1	1	1	0	1	0	1	0	0	0	0	0	0	North Gaza Branch فروع شمال غزة	
397	294	103	117	95	22	102	72	30	89	66	23	89	61	28	Total المجموع	

Distribution of Students In Accounting Specialization  
By Branches \ Study Centers , Academic Level , Gender

الفصل الدراسي الاول من العام الجامعي 2015 / 2016

" 1151 "

عدد الطلبة حسب المستوى الدراسي															الفروع / المراكز الدراسية	
المجموع Total			مستوى رابعة Level 4			مستوى ثالثة Level 3			مستوى ثانية Level 2			مستوى أولى Level 1			Branches \ Study Centers	
			200-100			99-67			66-34			33-0				
المجموع	إناث	ذكور	المجموع	إناث	ذكور	المجموع	إناث	ذكور	المجموع	إناث	ذكور	المجموع	إناث	ذكور	الجنس	
Total	Female	Male	Total	Female	Male	Total	Female	Male	Total	Female	Male	Total	Female	Male	Gender	
11	7	4	0	0	0	3	2	1	2	1	1	6	4	2	Al-Quds Branch فرع القدس	
16	6	10	3	2	1	1	0	1	4	3	1	8	1	7	Ezareyah Services Study Center مركز خدمات العيزرية الدراسي	
697	369	328	65	42	23	116	71	45	177	102	75	339	154	185	Ramallah & Al-Bireh Branch فرع رام الله والبيرة	
135	78	57	12	8	4	21	11	10	33	17	16	69	42	27	Jericho Branch فرع أريحا	
1174	421	753	113	46	67	203	84	119	340	119	221	518	172	346	Nablus Branch فرع نابلس	
184	96	88	15	11	4	39	28	11	52	25	27	78	32	46	Tubas Branch فرع طوباس	
256	135	121	33	17	16	43	26	17	69	34	35	111	58	53	Qalqilya Branch فرع قلقيلية	
241	112	129	41	26	15	46	22	24	55	29	26	99	35	64	Salfeet Branch فرع سلفيت	
152	76	76	13	4	9	25	16	9	44	26	18	70	30	40	Bedia Services Study Center مركز خدمات بديا الدراسي	
617	181	436	87	35	52	119	44	75	151	37	114	260	65	195	Tulkarm Branch فرع طولكرم	
1010	497	513	116	72	44	150	83	67	261	128	133	483	214	269	Jenin Branch فرع جنين	
297	166	131	22	16	6	42	25	17	72	46	26	161	79	82	Bethlehem Branch فرع بيت لحم	
613	306	307	70	44	26	95	50	45	156	76	80	292	136	156	Hebron Branch فرع الخليل	
130	79	51	20	13	7	16	9	7	40	23	17	54	34	20	Dora Branch فرع دورا	
73	39	34	8	3	5	10	4	6	22	14	8	33	18	15	Yatta Branch فرع يطا	
378	50	328	62	11	51	75	13	62	104	10	94	137	16	121	Gaza Branch فرع غزة	
66	16	50	9	0	9	6	3	3	19	5	14	32	8	24	Al-Wosta Branch فرع الوسطى	
85	5	80	6	0	6	13	0	13	24	0	24	42	5	37	Khanyounis Branch فرع خان يونس	
103	21	82	15	4	11	9	3	6	23	1	22	56	13	43	Rafah Branch فرع رفح	
180	19	161	15	2	13	35	2	33	46	6	40	84	9	75	North Gaza Branch فرع شمال غزة	
6418	2679	3739	725	356	369	1067	496	571	1694	702	992	2932	1125	1807	Total المجموع	

Distribution of Students In Banking and Financial Sciences Specialization  
By Branches \ Study Centers , Academic Level , Gender

الفصل الدراسي الاول من العام الجامعي 2015 / 2016

" 1151 "

عدد الطلبة حسب المستوى الدراسي															الفروع / المراكز الدراسية	
المجموع Total			مستوى رابعة Level 4			مستوى ثالثة Level 3			مستوى ثانية Level 2			مستوى أولى Level 1			Branches \ Study Centers	
			200-100			99-67			66-34			33-0				
المجموع	إناث	ذكور	المجموع	إناث	ذكور	المجموع	إناث	ذكور	المجموع	إناث	ذكور	المجموع	إناث	ذكور	الجنس	
Total	Female	Male	Total	Female	Male	Total	Female	Male	Total	Female	Male	Total	Female	Male	Gender	
4	4	0	1	1	0	0	0	0	2	2	0	1	1	0	Al-Quds Branch فرع القدس	
9	5	4	2	2	0	2	2	0	4	0	4	1	1	0	Ezareyah Services Study Center مركز خدمات العيزرية الدراسي	
429	267	162	78	59	19	89	64	25	119	66	53	143	78	65	Ramallah & Al-Bireh Branch فرع رام الله والبيرة	
65	40	25	7	6	1	16	10	6	28	15	13	14	9	5	Jericho Branch فرع أريحا	
403	230	173	63	47	16	109	64	45	110	55	55	121	64	57	Nablus Branch فرع نابلس	
95	58	37	23	13	10	30	21	9	27	17	10	15	7	8	Tubas Branch فرع طوباس	
124	80	44	18	13	5	29	19	10	48	29	19	29	19	10	Qalqilya Branch فرع قلقيلية	
78	50	28	19	16	3	13	11	2	27	17	10	19	6	13	Salfeet Branch فرع سلفيت	
38	30	8	11	9	2	6	6	0	9	6	3	12	9	3	Bedyah Services Study Center مركز خدمات بديا الدراسي	
255	131	124	52	33	19	70	37	33	74	38	36	59	23	36	Tulkarm Branch فرع طولكرم	
423	298	125	96	75	21	98	71	27	115	78	37	114	74	40	Jenin Branch فرع جنين	
151	103	48	23	17	6	32	27	5	48	28	20	48	31	17	Bethlehem Branch فرع بيت لحم	
146	86	60	33	23	10	36	20	16	35	19	16	42	24	18	Hebron Branch فرع الخليل	
70	51	19	14	11	3	20	14	6	23	19	4	13	7	6	Dora Branch فرع دورا	
26	17	9	5	3	2	8	4	4	8	6	2	5	4	1	Yatta Branch فرع يطا	
36	8	28	11	1	10	8	2	6	13	3	10	4	2	2	Gaza Branch فرع غزة	
12	6	6	0	0	0	3	1	2	5	3	2	4	2	2	Al-Wosta Branch فرع الوسطى	
15	3	12	2	0	2	4	1	3	3	1	2	6	1	5	Khanyounis Branch فرع خان يونس	
4	0	4	0	0	0	2	0	2	1	0	1	1	0	1	Rafah Branch فرع رفح	
34	17	17	2	2	0	3	1	2	9	3	6	20	11	9	North Gaza Branch فرع شمال غزة	
2417	1484	933	460	331	129	578	375	203	708	405	303	671	373	298	Total المجموع	



Distribution of Students In Marketing Specialization  
By Branches \ Study Centers , Academic Level , Gender

الفصل الدراسي الاول من العام الجامعي 2015 / 2016

" 1151 "

عدد الطلبة حسب المستوى الدراسي															الفروع / المراكز الدراسية	
المجموع Total			مستوى رابعة Level 4			مستوى ثالثة Level 3			مستوى ثانيا Level 2			مستوى اولى Level 1			Branches \ Study Centers	
			200-100			99-67			66-34			33-0				
المجموع	إناث	ذكور	المجموع	إناث	ذكور	المجموع	إناث	ذكور	المجموع	إناث	ذكور	المجموع	إناث	ذكور	الجنس	
Total	Female	Male	Total	Female	Male	Total	Female	Male	Total	Female	Male	Total	Female	Male	Gender	
2	1	1	0	0	0	1	1	0	0	0	0	1	0	1	Al-Quds Branch فروع القدس	
8	3	5	0	0	0	1	0	1	1	0	1	6	3	3	Ezareyah Services Study Center مركز خدمات العيزرية الدراسي	
132	60	72	36	18	18	28	15	13	39	16	23	29	11	18	Ramallah & Al-Bireh Branch فروع رام الله والبيرة	
0	0	0	0	0	0	0	0	0	0	0	0	0	0	0	Jericho Branch فروع أريحا	
139	30	109	23	5	18	31	9	22	52	8	44	33	8	25	Nablus Branch فروع نابلس	
29	12	17	11	7	4	4	1	3	10	4	6	4	0	4	Tubas Branch فروع طوباس	
44	11	33	6	0	6	8	3	5	13	4	9	17	4	13	Qalqilya Branch فروع قلقيلية	
18	5	13	2	1	1	2	1	1	10	3	7	4	0	4	Salfeet Branch فروع سلفيت	
5	1	4	0	0	0	2	0	2	1	0	1	2	1	1	Bedyah Services Study Center مركز خدمات بديا الدراسي	
99	19	80	15	6	9	35	7	28	27	5	22	22	1	21	Tulkarm Branch فروع طولكرم	
118	37	81	16	6	10	22	5	17	43	16	27	37	10	27	Jenin Branch فروع جنين	
58	18	40	8	1	7	15	5	10	22	8	14	13	4	9	Bethlehem Branch فروع بيت لحم	
90	22	68	16	5	11	28	9	19	19	4	15	27	4	23	Hebron Branch فروع الخليل	
18	8	10	3	2	1	6	2	4	6	3	3	3	1	2	Dora Branch فروع دورا	
3	1	2	1	0	1	2	1	1	0	0	0	0	0	0	Yatta Branch فروع يطا	
26	5	21	11	2	9	5	2	3	5	1	4	5	0	5	Gaza Branch فروع غزة	
3	0	3	1	0	1	1	0	1	0	0	0	1	0	1	Al-Wosta Branch فروع الوسطى	
4	0	4	0	0	0	0	0	0	2	0	2	2	0	2	Khanyounis Branch فروع خان يونس	
3	1	2	1	1	0	1	0	1	0	0	0	1	0	1	Rafah Branch فروع رفح	
5	0	5	0	0	0	2	0	2	1	0	1	2	0	2	North Gaza Branch فروع شمال غزة	
804	234	570	150	54	96	194	61	133	251	72	179	209	47	162	Total المجموع	

Distribution of Students In Health Management Specialization  
By Branches \ Study Centers , Academic Level , Gender

الفصل الدراسي الأول من العام الجامعي 2015 / 2016

" 1151 "

عدد الطلبة حسب المستوى الدراسي															الفروع / المراكز الدراسية	
المجموع Total			مستوى رابعة Level 4			مستوى ثالثة Level 3			مستوى ثانية Level 2			مستوى أولى Level 1			Branches \ Study Centers	
			200-100			99-67			66-34			33-0				
المجموع	إناث	ذكور	المجموع	إناث	ذكور	المجموع	إناث	ذكور	المجموع	إناث	ذكور	المجموع	إناث	ذكور	الجنس	
Total	Female	Male	Total	Female	Male	Total	Female	Male	Total	Female	Male	Total	Female	Male	Gender	
7	7	0	0	0	0	0	0	0	1	1	0	6	6	0	Al-Quds Branch فروع القدس	
53	35	18	0	0	0	2	1	1	13	9	4	38	25	13	Ezareyah Services Study Center مركز خدمات العيزرية الدراسي	
644	506	138	67	55	12	120	100	20	180	149	31	277	202	75	Ramallah & Al-Bireh Branch فروع رام الله والبيرة	
90	72	18	0	0	0	1	0	1	18	14	4	71	58	13	Jericho Branch فروع أريحا	
1230	943	287	102	76	26	210	163	47	366	286	80	552	418	134	Nablus Branch فروع نابلس	
188	143	45	0	0	0	14	12	2	64	48	16	110	83	27	Tubas Branch فروع طوباس	
239	195	44	0	0	0	12	8	4	64	54	10	163	133	30	Qalqilya Branch فروع قلقيلية	
158	137	21	6	6	0	12	11	1	51	47	4	89	73	16	Salfeet Branch فروع سلفيت	
0	0	0	0	0	0	0	0	0	0	0	0	0	0	0	Bedyia Services Study Center مركز خدمات بديا الدراسي	
398	325	73	1	1	0	22	20	2	100	77	23	275	227	48	Tulkarm Branch فروع طولكرم	
913	790	123	0	0	0	53	49	4	260	226	34	600	515	85	Jenin Branch فروع جنين	
494	424	70	4	3	1	14	13	1	127	111	16	349	297	52	Bethlehem Branch فروع بيت لحم	
765	630	135	43	33	10	97	85	12	228	184	44	397	328	69	Hebron Branch فروع الخليل	
192	160	32	0	0	0	7	4	3	56	48	8	129	108	21	Dora Branch فروع دورا	
190	163	27	1	1	0	13	11	2	52	44	8	124	107	17	Yatta Branch فروع يطا	
553	219	334	66	23	43	102	39	63	175	75	100	210	82	128	Gaza Branch فروع غزة	
403	207	196	25	11	14	57	21	36	136	80	56	185	95	90	Al-Wosta Branch فروع الوسطى	
314	135	179	28	10	18	57	24	33	100	38	62	129	63	66	Khanyounis Branch فروع خان يونس	
467	253	214	10	5	5	62	27	35	142	66	76	253	155	98	Rafah Branch فروع رفح	
596	318	278	72	25	47	106	59	47	180	101	79	238	133	105	North Gaza Branch فروع شمال غزة	
7894	5662	2232	425	249	176	961	647	314	2313	1658	655	4195	3108	1087	Total المجموع	

Distribution of Students Not Specialized InAdministrative & Economic Sciences Faculty  
By Branches \ Study Centers , Academic Level , Gender

الفصل الدراسي الاول من العام الجامعي 2015 / 2016

" 1151 "

عدد الطلبة حسب المستوى الدراسي															الفروع / المراكز الدراسية	
المجموع Total			مستوى رابعة Level 4			مستوى ثالثة Level 3			مستوى ثانيا Level 2			مستوى اولى Level 1			Branches \ Study Centers	
			200-100			99-67			66-34			33-0				
المجموع	إناث	ذكور	المجموع	إناث	ذكور	المجموع	إناث	ذكور	المجموع	إناث	ذكور	المجموع	إناث	ذكور	الجنس	
Total	Female	Male	Total	Female	Male	Total	Female	Male	Total	Female	Male	Total	Female	Male	Gender	
0	0	0	0	0	0	0	0	0	0	0	0	0	0	0	Al-Quds Branch فروع القدس	
1	0	1	0	0	0	0	0	0	0	0	0	1	0	1	Ezareyah Services Study Center مركز خدمات العيزرية الدراسي	
31	9	22	0	0	0	0	0	0	2	0	2	29	9	20	Ramallah & Al-Bireh Branch فروع رام الله والبيرة	
3	0	3	0	0	0	0	0	0	0	0	0	3	0	3	Jericho Branch فروع أريحا	
17	3	14	0	0	0	0	0	0	0	0	0	17	3	14	Nablus Branch فروع نابلس	
0	0	0	0	0	0	0	0	0	0	0	0	0	0	0	Tubas Branch فروع طوباس	
3	0	3	0	0	0	0	0	0	2	0	2	1	0	1	Qalqilya Branch فروع قلقيلية	
2	0	2	0	0	0	0	0	0	0	0	0	2	0	2	Salfeet Branch فروع سلفيت	
2	0	2	0	0	0	0	0	0	0	0	0	2	0	2	Bedyia Services Study Center مركز خدمات بديا الدراسي	
12	3	9	0	0	0	0	0	0	1	1	0	11	2	9	Tulkarm Branch فروع طولكرم	
0	0	0	0	0	0	0	0	0	0	0	0	0	0	0	Jenin Branch فروع جنين	
2	1	1	0	0	0	0	0	0	0	0	0	2	1	1	Bethlehem Branch فروع بيت لحم	
0	0	0	0	0	0	0	0	0	0	0	0	0	0	0	Hebron Branch فروع الخليل	
9	5	4	0	0	0	0	0	0	3	0	3	6	5	1	Dora Branch فروع دورا	
0	0	0	0	0	0	0	0	0	0	0	0	0	0	0	Yatta Branch فروع يطا	
0	0	0	0	0	0	0	0	0	0	0	0	0	0	0	Gaza Branch فروع غزة	
0	0	0	0	0	0	0	0	0	0	0	0	0	0	0	Al-Wosta Branch فروع الوسطى	
0	0	0	0	0	0	0	0	0	0	0	0	0	0	0	Khanyounis Branch فروع خان يونس	
0	0	0	0	0	0	0	0	0	0	0	0	0	0	0	Rafah Branch فروع رفح	
0	0	0	0	0	0	0	0	0	0	0	0	0	0	0	North Gaza Branch فروع شمال غزة	
82	21	61	0	0	0	0	0	0	8	1	7	74	20	54	Total المجموع	

Distribution Of Students In Education Faculty By Specialization , Branches \ Study Centers , Gender

الفصل الدراسي الاول من العام الجامعي 2015 / 2016

" 1151 "

Specialization التخصص																											الفروع / المراكز الدراسية		
المجموع			غير المتخصص			تعليم العلوم			الرياضيات وأساليب تدريسها			تعليم الاجتماعيات			اللغة الإنجليزية وأساليب تدريسها			اللغة العربية وأساليب تدريسها			تعليم التربية الإسلامية			المرحلة الأساسية الأولى			Branches \ Study Centers		
Total			Not Specialized			Teaching Science			Mathematics and its Teaching Methods			Teaching Social Studies			English Language and its Teaching Methods			Arabic Language and its Teaching Methods			Teaching Islamic Education			Elementary Education					
المجموع	إناث	ذكور	المجموع	إناث	ذكور	المجموع	إناث	ذكور	المجموع	إناث	ذكور	المجموع	إناث	ذكور	المجموع	إناث	ذكور	المجموع	إناث	ذكور	المجموع	إناث	ذكور	المجموع	إناث	ذكور	الجنس		
Total	Female	Male	Total	Female	Male	Total	Female	Male	Total	Female	Male	Total	Female	Male	Total	Female	Male	Total	Female	Male	Total	Female	Male	Total	Female	Male	Gender		
253	205	48	4	3	1	0	0	0	16	14	2	14	11	3	33	33	0	20	15	5	90	55	35	76	74	2	Al-Quds Branch	فرع القدس	
117	109	8	1	1	0	0	0	0	5	4	1	14	11	3	15	14	1	8	8	0	19	17	2	55	54	1	Ezareyah Services Study Center	مركز خدمات العيزرية الدراسي	
1743	1508	235	42	38	4	61	55	6	146	134	12	230	183	47	359	309	50	101	88	13	194	137	57	610	564	46	Ramallah & Al-Bireh Branch	فرع رام الله والبيرة	
301	256	45	13	12	1	0	0	0	21	17	4	40	21	19	57	52	5	31	28	3	26	23	3	113	103	10	Jericho Branch	فرع أريحا	
2146	1750	396	77	60	17	74	69	5	234	201	33	422	324	98	290	248	42	254	198	56	165	119	46	630	531	99	Nablus Branch	فرع نابلس	
570	450	120	17	11	6	1	1	0	83	77	6	85	66	19	77	63	14	36	33	3	42	34	8	229	165	64	Tubas Branch	فرع طوباس	
901	759	142	47	35	12	57	54	3	123	111	12	135	91	44	208	184	24	150	138	12	83	60	23	98	86	12	Qalqilya Branch	فرع قلقيلية	
237	184	53	6	5	1	0	0	0	31	27	4	48	35	13	50	40	10	22	17	5	43	25	18	37	35	2	Salfeet Branch	فرع سلفيت	
302	264	38	9	9	0	0	0	0	30	29	1	28	26	2	48	45	3	53	46	7	42	30	12	92	79	13	Bedy Services Study Center	مركز خدمات بديا الدراسي	
1408	1124	284	37	32	5	33	29	4	150	127	23	252	188	64	332	285	47	198	158	40	117	87	30	289	218	71	Tulkarm Branch	فرع طولكرم	
2733	2264	469	31	22	9	127	113	14	168	148	20	457	362	95	435	397	38	306	257	49	329	256	73	880	709	171	Jenin Branch	فرع جنين	
1230	1020	210	50	44	6	0	0	0	121	108	13	236	184	52	164	138	26	140	120	20	144	102	42	375	324	51	Bethlehem Branch	فرع بيت لحم	
1442	1194	248	43	37	6	99	85	14	135	118	17	210	160	50	171	153	18	187	157	30	163	118	45	434	366	68	Hebron Branch	فرع الخليل	
713	606	107	17	12	5	0	0	0	72	64	8	124	100	24	92	79	13	96	82	14	98	80	18	214	189	25	Dora Branch	فرع دورا	
562	460	102	21	19	2	0	0	0	56	46	10	93	79	14	94	81	13	54	45	9	103	75	28	141	115	26	Yatta Branch	فرع يطا	
1183	789	394	41	31	10	0	0	0	108	65	43	46	8	38	176	107	69	134	91	43	85	34	51	593	453	140	Gaza Branch	فرع غزة	
706	539	167	19	17	2	0	0	0	52	37	15	14	7	7	81	54	27	75	62	13	47	29	18	418	333	85	Al-Wosta Branch	فرع الوسطى	
575	356	219	15	10	5	0	0	0	51	31	20	16	6	10	73	43	30	47	34	13	48	20	28	325	212	113	Khanyounis Branch	فرع خان يونس	
976	716	260	28	22	6	0	0	0	60	40	20	11	7	4	106	81	25	111	82	29	76	38	38	584	446	138	Rafah Branch	فرع رفح	
1777	1254	523	49	30	19	0	0	0	157	94	63	51	23	28	230	163	67	332	239	93	94	53	41	864	652	212	North Gaza Branch	فرع شمال غزة	
19875	15807	4068	567	450	117	452	406	46	1819	1492	327	2526	1892	634	3091	2569	522	2355	1898	457	2008	1392	616	7057	5708	1349	Total	المجموع	

تخصص تعليم العلوم مطروح في الفروع التالية ( رام الله ، نابلس ، طوباس ، قلقيلية ، جنين ، طولكرم ، الخليل ) فقطو الطلبة المسجلين في باقي الفروع قدامى .

Distribution Of Old Students In Education Faculty By Specialization , Branches \ Study Centers , Gender

الفصل الدراسي الاول من العام الجامعي 2015 / 2016

" 1151 "

Specialization التخصص																								المرحلة الأساسية الأولى			تعليم التربية الإسلامية			اللغة العربية وأساليب تدريسها			اللغة الإنجليزية وأساليب تدريسها			تعليم الاجتماعيات			الرياضيات وأساليب تدريسها			تعليم العلوم			غير المتخصص			المجموع			الفروع / المراكز الدراسية			
Specialization التخصص																								Elementary Education			Teaching Islamic Education			Arabic Language and its Teaching Methods			English Language and its Teaching Methods			Teaching Social Studies			Mathematics and its Teaching Methods			Teaching Science			Not Specialized			Total			Branches \ Study Centers			
Specialization التخصص																								المجموع	إناث	ذكور	المجموع	إناث	ذكور	المجموع	إناث	ذكور	المجموع	إناث	ذكور	المجموع	إناث	ذكور	المجموع	إناث	ذكور	المجموع	إناث	ذكور	المجموع	إناث	ذكور	المجموع	إناث	ذكور	الجنس			
Specialization التخصص																								Total	Female	Male	Total	Female	Male	Total	Female	Male	Total	Female	Male	Total	Female	Male	Total	Female	Male	Total	Female	Male	Total	Female	Male	Total	Female	Male	Gender			
																								229	185	44	0	0	0	14	12	2	13	11	2	32	32	0	20	15	5	85	52	33	65	63	2	Al-Quds Branch			فرع القدس			
																								102	95	7	1	1	0	5	4	1	13	10	3	15	14	1	8	8	0	14	13	1	46	45	1	Ezareyah Services Study Center			مركز خدمات العيزرية الدراسي			
																								1576	1364	212	10	9	1	54	50	4	139	128	11	217	172	45	350	302	48	96	83	13	168	123	45	542	497	45	Ramallah & Al-Bireh Branch			فرع رام الله والبيرة
																								269	226	43	4	3	1	0	0	0	21	17	4	40	21	19	57	52	5	29	27	2	25	22	3	93	84	9	Jericho Branch			فرع أريحا
																								1955	1601	354	20	15	5	74	69	5	223	191	32	411	318	93	289	248	41	244	191	53	135	98	37	559	471	88	Nablus Branch			فرع نابلس
																								519	412	107	2	1	1	1	1	0	78	72	6	83	65	18	75	61	14	36	33	3	35	27	8	209	152	57	Tubas Branch			فرع طوباس
																								829	701	128	9	4	5	55	52	3	123	111	12	130	87	43	208	184	24	144	133	11	74	54	20	86	76	10	Qalqilya Branch			فرع قلقيلية
																								219	169	50	1	1	0	0	0	0	31	27	4	47	34	13	49	39	10	20	16	4	38	21	17	33	31	2	Salfet Branch			فرع سلفيت
																								266	231	35	0	0	0	0	0	0	29	28	1	27	25	2	47	44	3	47	40	7	40	28	12	76	66	10	Bedy Services Study Center			مركز خدمات بديا الدراسي
																								1284	1020	264	3	2	1	32	28	4	128	106	22	247	184	63	314	269	45	190	153	37	109	81	28	261	197	64	Tulkarm Branch			فرع طولكرم
																								2492	2067	425	8	4	4	121	107	14	153	133	20	442	350	92	410	373	37	292	249	43	279	217	62	787	634	153	Jenin Branch			فرع جنين
																								1139	944	195	17	13	4	0	0	0	110	97	13	231	180	51	163	137	26	137	118	19	128	95	33	353	304	49	Bethlehem Branch			فرع بيت لحم
																								1302	1085	217	11	10	1	93	81	12	122	106	16	199	152	47	170	152	18	185	155	30	141	104	37	381	325	56	Hebron Branch			فرع الخليل
																								657	566	91	1	1	0	0	0	0	65	59	6	120	97	23	92	79	13	93	82	11	89	73	16	197	175	22	Dora Branch			فرع دورا
																								485	396	89	2	2	0	0	0	0	52	43	9	91	77	14	89	77	12	52	43	9	81	59	22	118	95	23	Yatta Branch			فرع يطا
																								1012	665	347	1	0	1	0	0	0	92	54	38	41	7	34	163	98	65	121	82	39	69	25	44	525	399	126	Gaza Branch			فرع غزة
																								606	465	141	1	1	0	0	0	0	47	34	13	13	6	7	73	50	23	65	55	10	36	22	14	371	297	74	Al-Wosta Branch			فرع الوسطى
																								499	313	186	0	0	0	0	0	0	44	27	17	14	5	9	68	40	28	42	32	10	39	18	21	292	191	101	Khanyounis Branch			فرع خان يونس
																								777	562	215	0	0	0	0	0	0	48	32	16	9	5	4	83	64	19	83	55	28	67	32	35	487	374	113	Rafah Branch			فرع رفح
																								1512	1063	449	3	1	2	0	0	0	138	83	55	46	20	26	183	134	49	288	206	82	82	45	37	772	574	198	North Gaza Branch			فرع شمال غزة
																								17729	14130	3599	94	68	26	430	388	42	1662	1364	298	2434	1826	608	2930	2449	481	2192	1776	416	1734	1209	525	6253	5050	1203	Total			المجموع

تخصص تعليم العلوم مطروح في الفروع التالية ( رام الله ، نابلس ، طوباس ، قلقيلية ، جنين ، طولكرم ، الخليل ) فقط و الطلبة المسجلين في باقي الفروع قدامى .

Specialization التخصص																								المرحلة الأساسية الأولى			تعليم التربية الإسلامية			اللغة العربية وأساليب تدريسها			اللغة الإنجليزية وأساليب تدريسها			تعليم الاجتماعيات			الرياضيات وأساليب تدريسها			تعليم العلوم			غير المتخصص			المجموع			الفروع / المراكز الدراسية		
Teaching Science									Mathematics and its Teaching Methods			Teaching Social Studies			English Language and its Teaching Methods			Arabic Language and its Teaching Methods			Teaching Islamic Education			Elementary Education			Branches \ Study Centers																										
المجموع			إناث			ذكور			المجموع			إناث			ذكور			المجموع			إناث			ذكور			المجموع			إناث			ذكور			المجموع			إناث			ذكور			الجنس								
Total	Female	Male	Total	Female	Male	Total	Female	Male	Total	Female	Male	Total	Female	Male	Total	Female	Male	Total	Female	Male	Total	Female	Male	Total	Female	Male	Total	Female	Male	Total	Female	Male	Total	Female	Male	Gender																	
24	20	4	4	3	1	0	0	0	2	2	0	1	0	1	1	1	0	0	0	5	3	2	11	11	0	Al-Quds Branch			فرع القدس																								
15	14	1	0	0	0	0	0	0	0	0	0	1	1	0	0	0	0	0	0	5	4	1	9	9	0	Ezareyah Services Study Center			مركز خدمات العزيزية الدراسي																								
167	144	23	32	29	3	7	5	2	7	6	1	13	11	2	9	7	2	5	5	0	26	14	12	68	67	1	Ramallah & Al-Bireh Branch			فرع رام الله والبيرة																							
32	30	2	9	9	0	0	0	0	0	0	0	0	0	0	0	0	0	2	1	1	1	1	0	20	19	1	Jericho Branch			فرع أريحا																							
191	149	42	57	45	12	0	0	0	11	10	1	11	6	5	1	0	1	10	7	3	30	21	9	71	60	11	Nablus Branch			فرع نابلس																							
51	38	13	15	10	5	0	0	0	5	5	0	2	1	1	2	2	0	0	0	0	7	7	0	20	13	7	Tubas Branch			فرع طوباس																							
72	58	14	38	31	7	2	2	0	0	0	0	5	4	1	0	0	0	6	5	1	9	6	3	12	10	2	Qalqilya Branch			فرع قلقيلية																							
18	15	3	5	4	1	0	0	0	0	0	0	1	1	0	1	1	0	2	1	1	5	4	1	4	4	0	Salfet Branch			فرع سلفيت																							
36	33	3	9	9	0	0	0	0	1	1	0	1	1	0	1	1	0	6	6	0	2	2	0	16	13	3	Bedy Services Study Center			مركز خدمات بديا الدراسي																							
124	104	20	34	30	4	1	1	0	22	21	1	5	4	1	18	16	2	8	5	3	8	6	2	28	21	7	Tulkarm Branch			فرع طولكرم																							
241	197	44	23	18	5	6	6	0	15	15	0	15	12	3	25	24	1	14	8	6	50	39	11	93	75	18	Jenin Branch			فرع جنين																							
91	76	15	33	31	2	0	0	0	11	11	0	5	4	1	1	1	0	3	2	1	16	7	9	22	20	2	Bethlehem Branch			فرع بيت لحم																							
140	109	31	32	27	5	6	4	2	13	12	1	11	8	3	1	1	0	2	2	0	22	14	8	53	41	12	Hebron Branch			فرع الخليل																							
56	40	16	16	11	5	0	0	0	7	5	2	4	3	1	0	0	0	3	0	3	9	7	2	17	14	3	Dora Branch			فرع دورا																							
77	64	13	19	17	2	0	0	0	4	3	1	2	2	0	5	4	1	2	2	0	22	16	6	23	20	3	Yatta Branch			فرع يطا																							
171	124	47	40	31	9	0	0	0	16	11	5	5	1	4	13	9	4	13	9	4	16	9	7	68	54	14	Gaza Branch			فرع غزة																							
100	74	26	18	16	2	0	0	0	5	3	2	1	1	0	8	4	4	10	7	3	11	7	4	47	36	11	Al-Wosta Branch			فرع الوسطى																							
76	43	33	15	10	5	0	0	0	7	4	3	2	1	1	5	3	2	5	2	3	9	2	7	33	21	12	Khanyounis Branch			فرع خان يونس																							
199	154	45	28	22	6	0	0	0	12	8	4	2	2	0	23	17	6	28	27	1	9	6	3	97	72	25	Rafah Branch			فرع رفح																							
265	191	74	46	29	17	0	0	0	19	11	8	5	3	2	47	29	18	44	33	11	12	8	4	92	78	14	North Gaza Branch			فرع شمال غزة																							
2146	1677	469	473	382	91	22	18	4	157	128	29	92	66	26	161	120	41	163	122	41	274	183	91	804	658	146	Total			المجموع																							

تخصص تعليم العلوم مطروح في الفروع التالية ( رام الله ، نابلس ، طوباس ، قلقيلية ، جنين ، طولكرم ، الخليل ) فقطو الطلبة المسجلين في باقي الفروع قدامي .

عدد الطلبة حسب المستوى الدراسي															الفروع / المراكز الدراسية	
المجموع Total			مستوى رابعة Level 4			مستوى ثالثة Level 3			مستوى ثانية Level 2			مستوى أولى Level 1			Branches \ Study Centers	
			200-100			99-67			66-34			33-0				
المجموع	إناث	ذكور	المجموع	إناث	ذكور	المجموع	إناث	ذكور	المجموع	إناث	ذكور	المجموع	إناث	ذكور	الجنس	
Total	Female	Male	Total	Female	Male	Total	Female	Male	Total	Female	Male	Total	Female	Male	Gender	
253	205	48	45	37	8	46	43	3	85	65	20	77	60	17	Al-Quds Branch فروع القدس	
117	109	8	22	21	1	39	36	3	24	24	0	32	28	4	Ezareyah Services Study Center مركز خدمات العيزرية الدراسي	
1743	1508	235	413	362	51	438	382	56	435	371	64	457	393	64	Ramallah & Al-Bireh Branch فروع رام الله والبيرة	
301	256	45	64	54	10	81	68	13	82	68	14	74	66	8	Jericho Branch فروع أريحا	
2146	1750	396	499	413	86	538	456	82	591	474	117	518	407	111	Nablus Branch فروع نابلس	
570	450	120	123	98	25	151	125	26	165	132	33	131	95	36	Tubas Branch فروع طوليس	
901	759	142	224	198	26	204	184	20	269	216	53	204	161	43	Qalqilya Branch فروع قلقيلية	
237	184	53	49	38	11	64	53	11	78	57	21	46	36	10	Salfeet Branch فروع سفيت	
302	264	38	57	45	12	68	62	6	91	84	7	86	73	13	Bedyah Services Study Center مركز خدمات بديا الدراسي	
1408	1124	284	347	284	63	355	281	74	385	297	88	321	262	59	Tulkarm Branch فروع طولكرم	
2733	2264	469	636	540	96	689	577	112	739	612	127	669	535	134	Jenin Branch فروع جنين	
1230	1020	210	289	243	46	294	250	44	328	272	56	319	255	64	Bethlehem Branch فروع بيت لحم	
1442	1194	248	330	279	51	339	280	59	386	317	69	387	318	69	Hebron Branch فروع الخليل	
713	606	107	168	146	22	214	184	30	164	142	22	167	134	33	Dora Branch فروع دورا	
562	460	102	139	107	32	136	113	23	140	114	26	147	126	21	Yatta Branch فروع يطا	
1183	789	394	255	174	81	295	200	95	295	187	108	338	228	110	Gaza Branch فروع غزة	
706	539	167	195	148	47	171	137	34	149	108	41	191	146	45	Al-Wosta Branch فروع الوسطى	
575	356	219	178	110	68	112	78	34	129	78	51	156	90	66	Khanyounis Branch فروع خان يونس	
976	716	260	218	144	74	186	142	44	231	179	52	341	251	90	Rafah Branch فروع رفح	
1777	1254	523	417	276	141	417	288	129	397	281	116	546	409	137	North Gaza Branch فروع شمال غزة	
19875	15807	4068	4668	3717	951	4837	3939	898	5163	4078	1085	5207	4073	1134	Total المجموع	

Distribution of Students In Elementary Education Specialization  
By Branches \ Study Centers , Academic Level , Gender

الفصل الدراسي الاول من العام الجامعي 2015 / 2016

" 1151 "

عدد الطلبة حسب المستوى الدراسي															الفروع / المراكز الدراسية	
المجموع Total			مستوى رابعة Level 4			مستوى ثالثة Level 3			مستوى ثانياة Level 2			مستوى اولسى Level 1			Branches \ Study Centers	
			200-100			99-67			66-34			33-0				
المجموع	إناث	ذكور	المجموع	إناث	ذكور	المجموع	إناث	ذكور	المجموع	إناث	ذكور	المجموع	إناث	ذكور	الجنس Gender	
Total	Female	Male	Total	Female	Male	Total	Female	Male	Total	Female	Male	Total	Female	Male		
76	74	2	14	14	0	13	12	1	21	20	1	28	28	0	Al-Quds Branch فروع القدس	
55	54	1	12	12	0	13	13	0	11	11	0	19	18	1	Ezareyah Services Study Center مركز خدمات العيزرية الدراسي	
610	564	46	155	146	9	152	141	11	141	125	16	162	152	10	Ramallah & Al-Birah Branch فروع رام الله والبيرة	
113	103	10	22	20	2	24	23	1	29	25	4	38	35	3	Jericho Branch فروع أريحا	
630	531	99	134	107	27	159	139	20	177	151	26	160	134	26	Nablus Branch فروع نابلس	
229	165	64	45	31	14	60	49	11	63	42	21	61	43	18	Tubas Branch فروع طوباس	
98	86	12	21	17	4	15	15	0	31	28	3	31	26	5	Qalqilya Branch فروع قلقيلية	
37	35	2	3	2	1	12	12	0	14	13	1	8	8	0	Salfet Branch فروع سلفيت	
92	79	13	11	8	3	14	13	1	34	31	3	33	27	6	Bedyia Services Study Center مركز خدمات بديا الدراسي	
289	218	71	54	42	12	73	57	16	81	53	28	81	66	15	Tulkarm Branch فروع طولكرم	
880	709	171	180	145	35	183	156	27	270	214	56	247	194	53	Jenin Branch فروع جنين	
375	324	51	81	64	17	81	76	5	105	95	10	108	89	19	Bethlehem Branch فروع بيت لحم	
434	366	68	86	73	13	84	74	10	124	104	20	140	115	25	Hebron Branch فروع الخليل	
214	189	25	47	42	5	60	54	6	51	45	6	56	48	8	Dora Branch فروع دورا	
141	115	26	28	21	7	26	21	5	42	34	8	45	39	6	Yatta Branch فروع يطا	
593	453	140	144	110	34	156	119	37	154	118	36	139	106	33	Gaza Branch فروع غزة	
418	333	85	129	98	31	102	83	19	91	74	17	96	78	18	Al-Wosta Branch فروع الوسطى	
325	212	113	109	71	38	69	49	20	77	50	27	70	42	28	Khanyounis Branch فروع خان يونس	
584	446	138	154	108	46	127	101	26	143	117	26	160	120	40	Rafah Branch فروع رفح	
864	652	212	239	162	77	226	168	58	185	137	48	214	185	29	North Gaza Branch فروع شمال غزة	
7057	5708	1349	1668	1293	375	1649	1375	274	1844	1487	357	1896	1553	343	Total المجموع	



Distribution of Students In Teaching Islamic Education Specialization  
By Branches \ Study Centers , Academic Level , Gender

الفصل الدراسي الأول من العام الجامعي 2015 / 2016

" 1151 "

عدد الطلبة حسب المستوى الدراسي															الفروع / المراكز الدراسية	
المجموع Total			مستوى رابعة Level 4			مستوى ثالثة Level 3			مستوى ثانياة Level 2			مستوى أولى Level 1			Branches \ Study Centers	
			200-100			99-67			66-34			33-0				
المجموع	إناث	ذكور	المجموع	إناث	ذكور	المجموع	إناث	ذكور	المجموع	إناث	ذكور	المجموع	إناث	ذكور	الجنس	
Total	Female	Male	Total	Female	Male	Total	Female	Male	Total	Female	Male	Total	Female	Male	Gender	
90	55	35	7	5	2	17	16	1	38	20	18	28	14	14	Al-Quds Branch فروع القدس	
19	17	2	3	3	0	5	5	0	4	4	0	7	5	2	Ezareyah Services Study Center مركز خدمات العيزرية الدراسي	
194	137	57	41	29	12	49	34	15	42	34	8	62	40	22	Ramallah & Al-Birah Branch فروع رام الله والبيرة	
26	23	3	6	5	1	9	9	0	10	8	2	1	1	0	Jericho Branch فروع أريحا	
165	119	46	34	26	8	36	29	7	39	25	14	56	39	17	Nablus Branch فروع نابلس	
42	34	8	7	6	1	10	8	2	11	9	2	14	11	3	Tubas Branch فروع طوباس	
83	60	23	25	20	5	18	13	5	18	14	4	22	13	9	Qalqilya Branch فروع قلقيلية	
43	25	18	8	4	4	14	9	5	10	5	5	11	7	4	Salfet Branch فروع سلفيت	
42	30	12	14	9	5	11	7	4	10	10	0	7	4	3	Bedyia Services Study Center مركز خدمات بديا الدراسي	
117	87	30	40	32	8	37	28	9	22	13	9	18	14	4	Tulkarm Branch فروع طولكرم	
329	256	73	69	57	12	91	67	24	71	61	10	98	71	27	Jenin Branch فروع جنين	
144	102	42	38	27	11	32	24	8	38	29	9	36	22	14	Bethlehem Branch فروع بيت لحم	
163	118	45	43	32	11	32	23	9	44	29	15	44	34	10	Hebron Branch فروع الخليل	
98	80	18	25	18	7	32	30	2	18	14	4	23	18	5	Dora Branch فروع دورا	
103	75	28	32	24	8	27	19	8	16	11	5	28	21	7	Yatta Branch فروع يطا	
85	34	51	15	9	6	19	4	15	22	8	14	29	13	16	Gaza Branch فروع غزة	
47	29	18	9	7	2	11	6	5	11	5	6	16	11	5	Al-Wosta Branch فروع الوسطى	
48	20	28	14	6	8	3	1	2	13	4	9	18	9	9	Khanyounis Branch فروع خان يونس	
76	38	38	20	9	11	13	7	6	15	8	7	28	14	14	Rafah Branch فروع رفح	
94	53	41	16	9	7	14	5	9	37	23	14	27	16	11	North Gaza Branch فروع شمال غزة	
2008	1392	616	466	337	129	480	344	136	489	334	155	573	377	196	Total المجموع	

عدد الطلبة حسب المستوى الدراسي															الفروع / المراكز الدراسية	
المجموع Total			مستوى رابعة Level 4			مستوى ثالثة Level 3			مستوى ثانياة Level 2			مستوى أولى Level 1			Branches \ Study Centers	
			200-100			99-67			66-34			33-0				
المجموع	إناث	ذكور	المجموع	إناث	ذكور	المجموع	إناث	ذكور	المجموع	إناث	ذكور	المجموع	إناث	ذكور	الجنس	
Total	Female	Male	Total	Female	Male	Total	Female	Male	Total	Female	Male	Total	Female	Male	Gender	
20	15	5	7	4	3	6	5	1	5	5	0	2	1	1	Al-Quds Branch فرع القدس	
8	8	0	0	0	0	3	3	0	4	4	0	1	1	0	Ezareyah Services Study Center مركز خدمات العزيرة الدراسي	
101	88	13	27	25	2	24	20	4	27	23	4	23	20	3	Ramallah & Al-Birah Branch فرع رام الله والبيرة	
31	28	3	10	9	1	7	7	0	8	8	0	6	4	2	Jericho Branch فرع أريحا	
254	198	56	67	56	11	80	66	14	70	52	18	37	24	13	Nablus Branch فرع نابلس	
36	33	3	7	6	1	12	11	1	16	15	1	1	1	0	Tubas Branch فرع طوباس	
150	138	12	43	41	2	37	35	2	48	42	6	22	20	2	Qalqilya Branch فرع قلقيلية	
22	17	5	6	5	1	5	5	0	8	5	3	3	2	1	Salfet Branch فرع سلفيت	
53	46	7	11	10	1	10	10	0	19	16	3	13	10	3	Bedyia Services Study Center مركز خدمات بديا الدراسي	
198	158	40	66	55	11	60	47	13	45	35	10	27	21	6	Tulkarm Branch فرع طولكرم	
306	257	49	87	76	11	94	84	10	67	56	11	58	41	17	Jenin Branch فرع جنين	
140	120	20	47	43	4	37	32	5	29	24	5	27	21	6	Bethlehem Branch فرع بيت لحم	
187	157	30	43	34	9	71	60	11	39	36	3	34	27	7	Hebron Branch فرع الخليل	
96	82	14	34	30	4	34	28	6	13	12	1	15	12	3	Dora Branch فرع دورا	
54	45	9	20	13	7	13	12	1	9	8	1	12	12	0	Yatta Branch فرع يطا	
134	91	43	33	20	13	43	30	13	29	22	7	29	19	10	Gaza Branch فرع غزة	
75	62	13	20	16	4	25	24	1	12	9	3	18	13	5	Al-Wosta Branch فرع الوسطى	
47	34	13	13	8	5	12	9	3	9	9	0	13	8	5	Khanyounis Branch فرع خان يونس	
111	82	29	25	15	10	18	13	5	26	17	9	42	37	5	Rafah Branch فرع رفح	
332	239	93	77	56	21	90	58	32	76	58	18	89	67	22	North Gaza Branch فرع شمال غزة	
2355	1898	457	643	522	121	681	559	122	559	456	103	472	361	111	Total المجموع	

Distribution of Students In English Language and its Teaching Methods Specialization  
By Branches \ Study Centers , Academic Level , Gender

الفصل الدراسي الأول من العام الجامعي 2015 / 2016

" 1151 "

عدد الطلبة حسب المستوى الدراسي															الفروع / المراكز الدراسية	
المجموع Total			مستوى رابعة Level 4			مستوى ثالثة Level 3			مستوى ثانية Level 2			مستوى أولى Level 1			Branches \ Study Centers	
			200-100			99-67			66-34			33-0				
المجموع	إناث	ذكور	المجموع	إناث	ذكور	المجموع	إناث	ذكور	المجموع	إناث	ذكور	المجموع	إناث	ذكور	الجنس	
Total	Female	Male	Total	Female	Male	Total	Female	Male	Total	Female	Male	Total	Female	Male	Gender	
33	33	0	10	10	0	3	3	0	13	13	0	7	7	0	Al-Quds Branch فروع القدس	
15	14	1	3	3	0	9	8	1	3	3	0	0	0	0	Ezareyah Services Study Center مركز خدمات العزيرية الدراسي	
359	309	50	63	53	10	98	88	10	109	92	17	89	76	13	Ramallah & Al-Birah Branch فروع رام الله والبيرة	
57	52	5	10	10	0	16	15	1	21	18	3	10	9	1	Jericho Branch فروع أريحا	
290	248	42	62	55	7	75	67	8	98	79	19	55	47	8	Nablus Branch فروع نابلس	
77	63	14	13	9	4	18	15	3	28	25	3	18	14	4	Tubas Branch فروع طوباس	
208	184	24	42	38	4	57	56	1	74	61	13	35	29	6	Qalqilya Branch فروع قلقيلية	
50	40	10	13	10	3	11	7	4	18	16	2	8	7	1	Salfet Branch فروع سلفيت	
48	45	3	9	8	1	11	10	1	19	18	1	9	9	0	Bedyah Services Study Center مركز خدمات بديا الدراسي	
332	285	47	74	65	9	67	59	8	117	99	18	74	62	12	Tulkarm Branch فروع طولكرم	
435	397	38	90	86	4	107	98	9	128	115	13	110	98	12	Jenin Branch فروع جنين	
164	138	26	25	21	4	52	46	6	54	45	9	33	26	7	Bethlehem Branch فروع بيت لحم	
171	153	18	33	29	4	45	42	3	59	50	9	34	32	2	Hebron Branch فروع الخليل	
92	79	13	22	22	0	31	24	7	28	24	4	11	9	2	Dora Branch فروع دورا	
94	81	13	17	15	2	22	18	4	36	31	5	19	17	2	Yatta Branch فروع يطا	
176	107	69	33	22	11	36	27	9	52	21	31	55	37	18	Gaza Branch فروع غزة	
81	54	27	16	13	3	18	13	5	20	12	8	27	16	11	Al-Wosta Branch فروع الوسطى	
73	43	30	25	14	11	12	10	2	16	9	7	20	10	10	Khanyounis Branch فروع خان يونس	
106	81	25	6	4	2	13	11	2	32	28	4	55	38	17	Rafah Branch فروع رفح	
230	163	67	23	19	4	43	29	14	48	35	13	116	80	36	North Gaza Branch فروع شمال غزة	
3091	2569	522	589	506	83	744	646	98	973	794	179	785	623	162	Total المجموع	

Distribution of Students In Teaching Social Studies Specialization  
By Branches \ Study Centers , Academic Level , Gender

الفصل الدراسي الاول من العام الجامعي 2015 / 2016

" 1151 "

عدد الطلبة حسب المستوى الدراسي															الفروع / المراكز الدراسية	
المجموع Total			مستوى رابعة Level 4			مستوى ثالثة Level 3			مستوى ثانياة Level 2			مستوى اولسى Level 1			Branches \ Study Centers	
			200-100			99-67			66-34			33-0				
المجموع	إناث	ذكور	المجموع	إناث	ذكور	المجموع	إناث	ذكور	المجموع	إناث	ذكور	المجموع	إناث	ذكور	الجنس	
Total	Female	Male	Total	Female	Male	Total	Female	Male	Total	Female	Male	Total	Female	Male	Gender	
14	11	3	2	1	1	4	4	0	5	4	1	3	2	1	Al-Quds Branch فروع القدس	
14	11	3	2	1	1	7	6	1	2	2	0	3	2	1	Ezareyah Services Study Center مركز خدمات العيزرية الدراسي	
230	183	47	63	49	14	59	47	12	67	53	14	41	34	7	Ramallah & Al-Birah Branch فروع رام الله والبيرة	
40	21	19	11	6	5	17	7	10	9	6	3	3	2	1	Jericho Branch فروع أريحا	
422	324	98	122	97	25	103	81	22	117	88	29	80	58	22	Nablus Branch فروع نابلس	
85	66	19	25	21	4	26	20	6	25	19	6	9	6	3	Tubas Branch فروع طوباس	
135	91	44	34	29	5	33	23	10	47	26	21	21	13	8	Qalqilya Branch فروع قلقيلية	
48	35	13	13	11	2	14	12	2	15	8	7	6	4	2	Salfet Branch فروع سلفيت	
28	26	2	6	5	1	8	8	0	6	6	0	8	7	1	Bedyia Services Study Center مركز خدمات بديا الدراسي	
252	188	64	66	50	16	74	56	18	73	54	19	39	28	11	Tulkarm Branch فروع طولكرم	
457	362	95	140	115	25	131	101	30	125	98	27	61	48	13	Jenin Branch فروع جنين	
236	184	52	65	57	8	69	52	17	63	47	16	39	28	11	Bethlehem Branch فروع بيت لحم	
210	160	50	60	53	7	49	35	14	59	43	16	42	29	13	Hebron Branch فروع الخليل	
124	100	24	23	18	5	34	27	7	36	29	7	31	26	5	Dora Branch فروع دورا	
93	79	14	25	21	4	32	29	3	24	18	6	12	11	1	Yatta Branch فروع يطا	
46	8	38	14	4	10	15	2	13	7	1	6	10	1	9	Gaza Branch فروع غزة	
14	7	7	5	2	3	4	2	2	3	1	2	2	2	0	Al-Wosta Branch فروع الوسطى	
16	6	10	5	3	2	3	1	2	4	1	3	4	1	3	Khanyounis Branch فروع خان يونس	
11	7	4	2	1	1	2	1	1	4	2	2	3	3	0	Rafah Branch فروع رفح	
51	23	28	15	5	10	11	3	8	14	8	6	11	7	4	North Gaza Branch فروع شمال غزة	
2526	1892	634	698	549	149	695	517	178	705	514	191	428	312	116	Total المجموع	

Distribution of Students In Mathematics and its Teaching Methods Specialization  
By Branches \ Study Centers , Academic Level , Gender

الفصل الدراسي الاول من العام الجامعي 2015 / 2016

" 1151 "

عدد الطلبة حسب المستوى الدراسي															الفروع / المراكز الدراسية	
المجموع Total			مستوى رابعة Level 4			مستوى ثالثة Level 3			مستوى ثانيا Level 2			مستوى اولى Level 1			Branches \ Study Centers	
			200-100			99-67			66-34			33-0				
المجموع	إناث	ذكور	المجموع	إناث	ذكور	المجموع	إناث	ذكور	المجموع	إناث	ذكور	المجموع	إناث	ذكور	الجنس Gender	
Total	Female	Male	Total	Female	Male	Total	Female	Male	Total	Female	Male	Total	Female	Male		
16	14	2	5	3	2	3	3	0	3	3	0	5	5	0	Al-Quds Branch فروع القدس	
5	4	1	2	2	0	2	1	1	0	0	0	1	1	0	Ezareyah Services Study Center مركز خدمات العيزرية الدراسي	
146	134	12	50	47	3	34	33	1	36	31	5	26	23	3	Ramallah & Al-Birah Branch فروع رام الله والبيرة	
21	17	4	5	4	1	8	7	1	5	3	2	3	3	0	Jericho Branch فروع أريحا	
234	201	33	52	47	5	63	52	11	72	62	10	47	40	7	Nablus Branch فروع نابلس	
83	77	6	26	25	1	25	22	3	22	22	0	10	8	2	Tubas Branch فروع طوباس	
123	111	12	40	34	6	24	23	1	37	33	4	22	21	1	Qalqilya Branch فروع قلقيلية	
31	27	4	6	6	0	8	8	0	13	10	3	4	3	1	Salfet Branch فروع سلفيت	
30	29	1	6	5	1	14	14	0	3	3	0	7	7	0	Bedyia Services Study Center مركز خدمات بديا الدراسي	
150	127	23	38	33	5	34	25	9	36	33	3	42	36	6	Tulkarm Branch فروع طولكرم	
168	148	20	40	32	8	42	37	5	47	42	5	39	37	2	Jenin Branch فروع جنين	
121	108	13	33	31	2	23	20	3	37	31	6	28	26	2	Bethlehem Branch فروع بيت لحم	
135	118	17	27	24	3	34	28	6	41	36	5	33	30	3	Hebron Branch فروع الخليل	
72	64	8	17	16	1	23	21	2	18	18	0	14	9	5	Dora Branch فروع دورا	
56	46	10	17	13	4	16	14	2	13	12	1	10	7	3	Yatta Branch فروع يطا	
108	65	43	16	9	7	26	18	8	31	17	14	35	21	14	Gaza Branch فروع غزة	
52	37	15	16	12	4	11	9	2	11	6	5	14	10	4	Al-Wosta Branch فروع الوسطى	
51	31	20	12	8	4	13	8	5	10	5	5	16	10	6	Khanyounis Branch فروع خان يونس	
60	40	20	11	7	4	13	9	4	11	7	4	25	17	8	Rafah Branch فروع رفح	
157	94	63	47	25	22	33	25	8	37	20	17	40	24	16	North Gaza Branch فروع شمال غزة	
1819	1492	327	466	383	83	449	377	72	483	394	89	421	338	83	Total المجموع	

Distribution of Students In Teaching Science Specialization  
By Branches \ Study Centers , Academic Level , Gender

الفصل الدراسي الاول من العام الجامعي 2015 / 2016

" 1151 "

عدد الطلبة حسب المستوى الدراسي															الفروع / المراكز الدراسية	
المجموع Total			مستوى رابعة Level 4			مستوى ثالثة Level 3			مستوى ثانية Level 2			مستوى اولى Level 1			Branches \ Study Centers	
			200-100			99-67			66-34			33-0				
المجموع	إناث	ذكور	المجموع	إناث	ذكور	المجموع	إناث	ذكور	المجموع	إناث	ذكور	المجموع	إناث	ذكور	الجنس	
Total	Female	Male	Total	Female	Male	Total	Female	Male	Total	Female	Male	Total	Female	Male	Gender	
0	0	0	0	0	0	0	0	0	0	0	0	0	0	0	Al-Quds Branch فرع القدس	
0	0	0	0	0	0	0	0	0	0	0	0	0	0	0	Ezareyah Services Study Center مركز خدمات العيزرية الدراسي	
61	55	6	14	13	1	22	19	3	12	12	0	13	11	2	Ramallah & Al-Bireh Branch فرع رام الله والبيرة	
0	0	0	0	0	0	0	0	0	0	0	0	0	0	0	Jericho Branch فرع أريحا	
74	69	5	28	25	3	22	22	0	16	15	1	8	7	1	Nablus Branch فرع نابلس	
1	1	0	0	0	0	0	0	0	0	0	0	1	1	0	Tubas Branch فرع طوباس	
57	54	3	19	19	0	20	19	1	10	10	0	8	6	2	Qalqilya Branch فرع قلقيلية	
0	0	0	0	0	0	0	0	0	0	0	0	0	0	0	Salfet Branch فرع سلفيت	
0	0	0	0	0	0	0	0	0	0	0	0	0	0	0	Bedyia Services Study Center مركز خدمات بديا الدراسي	
33	29	4	9	7	2	10	9	1	11	10	1	3	3	0	Tulkarm Branch فرع طولكرم	
127	113	14	30	29	1	41	34	7	31	26	5	25	24	1	Jenin Branch فرع جنين	
0	0	0	0	0	0	0	0	0	0	0	0	0	0	0	Bethlehem Branch فرع بيت لحم	
99	85	14	38	34	4	24	18	6	18	17	1	19	16	3	Hebron Branch فرع الخليل	
0	0	0	0	0	0	0	0	0	0	0	0	0	0	0	Dora Branch فرع دورا	
0	0	0	0	0	0	0	0	0	0	0	0	0	0	0	Yatta Branch فرع يطا	
0	0	0	0	0	0	0	0	0	0	0	0	0	0	0	Gaza Branch فرع غزة	
0	0	0	0	0	0	0	0	0	0	0	0	0	0	0	Al-Wosta Branch فرع الوسطى	
0	0	0	0	0	0	0	0	0	0	0	0	0	0	0	Khanyounis Branch فرع خان يونس	
0	0	0	0	0	0	0	0	0	0	0	0	0	0	0	Rafah Branch فرع رفح	
0	0	0	0	0	0	0	0	0	0	0	0	0	0	0	North Gaza Branch فرع شمال غزة	
452	406	46	138	127	11	139	121	18	98	90	8	77	68	9	Total المجموع	

تخصص تعليم العلوم مطروح في الفروع التالية ( رام الله ، نابلس ، طوباس ، قلقيلية ، جنين ، طولكرم ، الخليل ) فقط و الطلبة المسجلين في باقي الفروع قدامى .

Distribution of Students Not Specialized In Education Faculty  
By Branches \ Study Centers , Academic Level , Gender

الفصل الدراسي الاول من العام الجامعي 2015 / 2016

" 1151 "

عدد الطلبة حسب المستوى الدراسي															الفروع / المراكز الدراسية	
المجموع Total			مستوى رابعة Level 4			مستوى ثالثة Level 3			مستوى ثانيا Level 2			مستوى اولى Level 1			Branches \ Study Centers	
			200-100			99-67			66-34			33-0				
المجموع	إناث	ذكور	المجموع	إناث	ذكور	المجموع	إناث	ذكور	المجموع	إناث	ذكور	المجموع	إناث	ذكور	الجنس	
Total	Female	Male	Total	Female	Male	Total	Female	Male	Total	Female	Male	Total	Female	Male	Gender	
4	3	1	0	0	0	0	0	0	0	0	0	4	3	1	Al-Quds Branch فرع القدس	
1	1	0	0	0	0	0	0	0	0	0	0	1	1	0	Ezareyah Services Study Center مركز خدمات العيزرية الدراسي	
42	38	4	0	0	0	0	0	0	1	1	0	41	37	4	Ramallah & Al-Birah Branch فرع رام الله والبيرة	
13	12	1	0	0	0	0	0	0	0	0	0	13	12	1	Jericho Branch فرع أريحا	
77	60	17	0	0	0	0	0	0	2	2	0	75	58	17	Nablus Branch فرع نابلس	
17	11	6	0	0	0	0	0	0	0	0	0	17	11	6	Tubas Branch فرع طوباس	
47	35	12	0	0	0	0	0	0	4	2	2	43	33	10	Qalqilya Branch فرع قلقيلية	
6	5	1	0	0	0	0	0	0	0	0	0	6	5	1	Salfet Branch فرع سلفيت	
9	9	0	0	0	0	0	0	0	0	0	0	9	9	0	Bedyia Services Study Center مركز خدمات بديا الدراسي	
37	32	5	0	0	0	0	0	0	0	0	0	37	32	5	Tulkarm Branch فرع طولكرم	
31	22	9	0	0	0	0	0	0	0	0	0	31	22	9	Jenin Branch فرع جنين	
50	44	6	0	0	0	0	0	0	2	1	1	48	43	5	Bethlehem Branch فرع بيت لحم	
43	37	6	0	0	0	0	0	0	2	2	0	41	35	6	Hebron Branch فرع الخليل	
17	12	5	0	0	0	0	0	0	0	0	0	17	12	5	Dora Branch فرع دورا	
21	19	2	0	0	0	0	0	0	0	0	0	21	19	2	Yatta Branch فرع يطا	
41	31	10	0	0	0	0	0	0	0	0	0	41	31	10	Gaza Branch فرع غزة	
19	17	2	0	0	0	0	0	0	1	1	0	18	16	2	Al-Wosta Branch فرع الوسطى	
15	10	5	0	0	0	0	0	0	0	0	0	15	10	5	Khanyounis Branch فرع خان يونس	
28	22	6	0	0	0	0	0	0	0	0	0	28	22	6	Rafah Branch فرع رفح	
49	30	19	0	0	0	0	0	0	0	0	0	49	30	19	North Gaza Branch فرع شمال غزة	
567	450	117	0	0	0	0	0	0	12	9	3	555	441	114	Total المجموع	

Specialization التخصص															الفروع / المراكز الدراسية Branches \ Study Centers
المجموع			غير متخصص			التاريخ			اللغة الإنجليزية وآدابها			اللغة العربية وآدابها			
Total			Not Specialized			History			English Language & Literature			Arabic Language & Literature			
المجموع	إناث	ذكور	المجموع	إناث	ذكور	المجموع	إناث	ذكور	المجموع	إناث	ذكور	المجموع	إناث	ذكور	الجنس Gender
Total	Female	Male	Total	Female	Male	Total	Female	Male	Total	Female	Male	Total	Female	Male	
11	8	3	2	2	0	1	1	0	4	2	2	4	3	1	فرع القدس Al-Quds Branch
6	5	1	0	0	0	1	1	0	2	1	1	3	3	0	مركز خدمات العيزرية الدراسي Ezareyah Services Study Center
92	70	22	50	38	12	9	6	3	20	16	4	13	10	3	فرع رام الله والبيرة Ramallah & Al-Bireh Branch
28	25	3	20	17	3	2	2	0	0	0	0	6	6	0	فرع أريحا Jericho Branch
76	64	12	34	29	5	20	17	3	3	2	1	19	16	3	فرع نابلس Nablus Branch
14	12	2	7	7	0	4	3	1	0	0	0	3	2	1	فرع طوباس Tubas Branch
55	47	8	25	22	3	12	9	3	5	5	0	13	11	2	فرع قلقيلية Qalqilya Branch
13	13	0	5	5	0	2	2	0	0	0	0	6	6	0	فرع سلفيت Salfeet Branch
25	20	5	17	14	3	2	2	0	1	1	0	5	3	2	مركز خدمات بديا الدراسي Bedia Services Study Center
90	69	21	40	31	9	19	15	4	5	2	3	26	21	5	فرع طولكرم Tulkarm Branch
113	103	10	19	18	1	14	12	2	69	62	7	11	11	0	فرع جنين Jenin Branch
47	37	10	0	0	0	9	6	3	27	23	4	11	8	3	فرع بيت لحم Bethlehem Branch
33	25	8	0	0	0	7	5	2	18	13	5	8	7	1	فرع الخليل Hebron Branch
7	7	0	0	0	0	2	2	0	1	1	0	4	4	0	فرع دورا Dora Branch
17	15	2	6	6	0	7	5	2	2	2	0	2	2	0	فرع يطا Yatta Branch
17	10	7	11	6	5	0	0	0	4	3	1	2	1	1	فرع غزة Gaza Branch
6	3	3	6	3	3	0	0	0	0	0	0	0	0	0	فرع الوسطى Al-Wosta Branch
7	5	2	3	1	2	0	0	0	2	2	0	2	2	0	فرع خان يونس Khanyounis Branch
3	1	2	2	1	1	0	0	0	1	0	1	0	0	0	فرع رفح Rafah Branch
7	3	4	3	2	1	0	0	0	2	1	1	2	0	2	فرع شمال غزة North Gaza Branch
667	542	125	250	202	48	111	88	23	166	136	30	140	116	24	المجموع Total



Specialization التخصص												الفروع / المراكز الدراسية Branches \ Study Centers			الجنس Gender
المجموع			غير متخصص			التاريخ			اللغة الانجليزية وآدابها						
Total			Not Specialized			History			English Language & Literature			Arabic Language & Literature			
المجموع	إناث	ذكور	المجموع	إناث	ذكور	المجموع	إناث	ذكور	المجموع	إناث	ذكور	المجموع	إناث	ذكور	
Total	Female	Male	Total	Female	Male	Total	Female	Male	Total	Female	Male	Total	Female	Male	
2	1	1	1	1	0	0	0	0	1	0	1	0	0	0	Al-Quds Branch فرع القدس
0	0	0	0	0	0	0	0	0	0	0	0	0	0	0	Ezareyah Services Study Center مركز خدمات العيزرية الدراسي
21	17	4	2	1	1	1	1	0	17	14	3	1	1	0	Ramallah & Al-Bireh Branch فرع رام الله والبيرة
2	1	1	2	1	1	0	0	0	0	0	0	0	0	0	Jericho Branch فرع أريحا
3	3	0	1	1	0	0	0	0	2	2	0	0	0	0	Nablus Branch فرع نابلس
0	0	0	0	0	0	0	0	0	0	0	0	0	0	0	Tubas Branch فرع طوباس
13	11	2	1	1	0	4	3	1	5	5	0	3	2	1	Qalqilya Branch فرع قلقيلية
2	2	0	1	1	0	0	0	0	0	0	0	1	1	0	Salfeet Branch فرع سلفيت
4	3	1	1	1	0	0	0	0	1	1	0	2	1	1	Bedya Services Study Center مركز خدمات بديا الدراسي
6	2	4	1	0	1	0	0	0	4	2	2	1	0	1	Tulkarm Branch فرع طولكرم
1	1	0	0	0	0	0	0	0	1	1	0	0	0	0	Jenin Branch فرع جنين
0	0	0	0	0	0	0	0	0	0	0	0	0	0	0	Bethlehem Branch فرع بيت لحم
2	1	1	0	0	0	0	0	0	2	1	1	0	0	0	Hebron Branch فرع الخليل
0	0	0	0	0	0	0	0	0	0	0	0	0	0	0	Dora Branch فرع دورا
0	0	0	0	0	0	0	0	0	0	0	0	0	0	0	Yatta Branch فرع يطا
3	2	1	1	1	0	0	0	0	2	1	1	0	0	0	Gaza Branch فرع غزة
0	0	0	0	0	0	0	0	0	0	0	0	0	0	0	Al-Wosta Branch فرع الوسطى
2	2	0	0	0	0	0	0	0	2	2	0	0	0	0	Khanyounis Branch فرع خان يونس
1	0	1	0	0	0	0	0	0	1	0	1	0	0	0	Rafah Branch فرع رفح
1	1	0	0	0	0	0	0	0	1	1	0	0	0	0	North Gaza Branch فرع شمال غزة
63	47	16	11	8	3	5	4	1	39	30	9	8	5	3	Total المجموع

Specialization التخصص												الفروع / المراكز الدراسية				
المجموع			غير متخصص			التاريخ			اللغة الإنجليزية وآدابها			اللغة العربية وآدابها			Branches \ Study Centers	
Total			Not Specialized			History			English Language & Literature			Arabic Language & Literature				
المجموع	إناث	ذكور	المجموع	إناث	ذكور	المجموع	إناث	ذكور	المجموع	إناث	ذكور	المجموع	إناث	ذكور		الجنس
Total	Female	Male	Total	Female	Male	Total	Female	Male	Total	Female	Male	Total	Female	Male	Gender	
9	7	2	1	1	0	1	1	0	3	2	1	4	3	1	فرع القدس	
6	5	1	0	0	0	1	1	0	2	1	1	3	3	0	مركز خدمات العيزرية الدراسي	
71	53	18	48	37	11	8	5	3	3	2	1	12	9	3	فرع رام الله والبيرة	
26	24	2	18	16	2	2	2	0	0	0	0	6	6	0	فرع أريحا	
73	61	12	33	28	5	20	17	3	1	0	1	19	16	3	فرع نابلس	
14	12	2	7	7	0	4	3	1	0	0	0	3	2	1	فرع طوباس	
42	36	6	24	21	3	8	6	2	0	0	0	10	9	1	فرع قلقيلية	
11	11	0	4	4	0	2	2	0	0	0	0	5	5	0	فرع سلفيت	
21	17	4	16	13	3	2	2	0	0	0	0	3	2	1	مركز خدمات بديا الدراسي	
84	67	17	39	31	8	19	15	4	1	0	1	25	21	4	فرع طولكرم	
112	102	10	19	18	1	14	12	2	68	61	7	11	11	0	فرع جنين	
47	37	10	0	0	0	9	6	3	27	23	4	11	8	3	فرع بيت لحم	
31	24	7	0	0	0	7	5	2	16	12	4	8	7	1	فرع الخليل	
7	7	0	0	0	0	2	2	0	1	1	0	4	4	0	فرع دورا	
17	15	2	6	6	0	7	5	2	2	2	0	2	2	0	فرع يطا	
14	8	6	10	5	5	0	0	0	2	2	0	2	1	1	فرع غزة	
6	3	3	6	3	3	0	0	0	0	0	0	0	0	0	فرع الوسطى	
5	3	2	3	1	2	0	0	0	0	0	0	2	2	0	فرع خان يونس	
2	1	1	2	1	1	0	0	0	0	0	0	0	0	0	فرع رفح	
6	2	4	3	2	1	0	0	0	1	0	1	2	0	2	فرع شمال غزة	
604	495	109	239	194	45	106	84	22	127	106	21	132	111	21	Total	

عدد الطلبة حسب المستوى الدراسي															الفروع / المراكز الدراسية	
المجموع Total			مستوى رابعة Level 4			مستوى ثالثة Level 3			مستوى ثانية Level 2			مستوى أولى Level 1			Branches \ Study Centers	
			200-100			99-67			66-34			33-0				
المجموع	إناث	ذكور	المجموع	إناث	ذكور	المجموع	إناث	ذكور	المجموع	إناث	ذكور	المجموع	إناث	ذكور	الجنس	
Total	Female	Male	Total	Female	Male	Total	Female	Male	Total	Female	Male	Total	Female	Male	Gender	
11	8	3	0	0	0	0	0	0	2	1	1	9	7	2	Al-Quds Branch فرع القدس	
6	5	1	0	0	0	0	0	0	0	0	0	6	5	1	Ezareyah Services Study Center مركز خدمات العيزرية الدراسي	
92	70	22	0	0	0	0	0	0	7	6	1	85	64	21	Ramallah & Al-Bireh Branch فرع رام الله والبيرة	
28	25	3	0	0	0	0	0	0	0	0	0	28	25	3	Jericho Branch فرع أريحا	
76	64	12	0	0	0	0	0	0	2	2	0	74	62	12	Nablus Branch فرع نابلس	
14	12	2	0	0	0	0	0	0	0	0	0	14	12	2	Tubas Branch فرع طوباس	
55	47	8	0	0	0	0	0	0	1	1	0	54	46	8	Qalqilya Branch فرع قلقيلية	
13	13	0	0	0	0	0	0	0	0	0	0	13	13	0	Salfeet Branch فرع سلفيت	
25	20	5	0	0	0	0	0	0	0	0	0	25	20	5	Bedyia Services Study Center مركز خدمات بديا الدراسي	
90	69	21	0	0	0	0	0	0	0	0	0	90	69	21	Tulkarm Branch فرع طولكرم	
113	103	10	0	0	0	0	0	0	0	0	0	113	103	10	Jenin Branch فرع جنين	
47	37	10	0	0	0	0	0	0	0	0	0	47	37	10	Bethlehem Branch فرع بيت لحم	
33	25	8	0	0	0	0	0	0	2	1	1	31	24	7	Hebron Branch فرع الخليل	
7	7	0	0	0	0	0	0	0	0	0	0	7	7	0	Dora Branch فرع دورا	
17	15	2	0	0	0	0	0	0	0	0	0	17	15	2	Yatta Branch فرع يطا	
17	10	7	0	0	0	0	0	0	0	0	0	17	10	7	Gaza Branch فرع غزة	
6	3	3	0	0	0	0	0	0	0	0	0	6	3	3	Al-Wosta Branch فرع الوسطى	
7	5	2	0	0	0	0	0	0	0	0	0	7	5	2	Khanyounis Branch فرع خان يونس	
3	1	2	0	0	0	0	0	0	0	0	0	3	1	2	Rafah Branch فرع رفح	
7	3	4	0	0	0	0	0	0	0	0	0	7	3	4	North Gaza Branch فرع شمال غزة	
667	542	125	0	0	0	0	0	0	14	11	3	653	531	122	Total المجموع	

عدد الطلبة حسب المستوى الدراسي															الفروع / المراكز الدراسية	
المجموع Total			مستوى رابعة Level 4			مستوى ثالثة Level 3			مستوى ثانية Level 2			مستوى اولى Level 1			Branches \ Study Centers	
			200-100			99-67			66-34			33-0				
المجموع	إناث	ذكور	المجموع	إناث	ذكور	المجموع	إناث	ذكور	المجموع	إناث	ذكور	المجموع	إناث	ذكور	الجنس	
Total	Female	Male	Total	Female	Male	Total	Female	Male	Total	Female	Male	Total	Female	Male	Gender	
4	3	1	0	0	0	0	0	0	0	0	0	4	3	1	Al-Quds Branch فرع القدس	
3	3	0	0	0	0	0	0	0	0	0	0	3	3	0	Ezareyah Services Study Center مركز خدمات العيزرية الدراسي	
13	10	3	0	0	0	0	0	0	0	0	0	13	10	3	Ramallah & Al-Bireh Branch فرع رام الله والبيرة	
6	6	0	0	0	0	0	0	0	0	0	0	6	6	0	Jericho Branch فرع أريحا	
19	16	3	0	0	0	0	0	0	0	0	0	19	16	3	Nablus Branch فرع نابلس	
3	2	1	0	0	0	0	0	0	0	0	0	3	2	1	Tubas Branch فرع طوباس	
13	11	2	0	0	0	0	0	0	0	0	0	13	11	2	Qalqilya Branch فرع قلقيلية	
6	6	0	0	0	0	0	0	0	0	0	0	6	6	0	Salfeet Branch فرع سلفيت	
5	3	2	0	0	0	0	0	0	0	0	0	5	3	2	Bedyia Services Study Center مركز خدمات بديا الدراسي	
26	21	5	0	0	0	0	0	0	0	0	0	26	21	5	Tulkarm Branch فرع طولكرم	
11	11	0	0	0	0	0	0	0	0	0	0	11	11	0	Jenin Branch فرع جنين	
11	8	3	0	0	0	0	0	0	0	0	0	11	8	3	Bethlehem Branch فرع بيت لحم	
8	7	1	0	0	0	0	0	0	0	0	0	8	7	1	Hebron Branch فرع الخليل	
4	4	0	0	0	0	0	0	0	0	0	0	4	4	0	Dora Branch فرع دورا	
2	2	0	0	0	0	0	0	0	0	0	0	2	2	0	Yatta Branch فرع يطا	
2	1	1	0	0	0	0	0	0	0	0	0	2	1	1	Gaza Branch فرع غزة	
0	0	0	0	0	0	0	0	0	0	0	0	0	0	0	Al-Wosta Branch فرع الوسطى	
2	2	0	0	0	0	0	0	0	0	0	0	2	2	0	Khanyounis Branch فرع خان يونس	
0	0	0	0	0	0	0	0	0	0	0	0	0	0	0	Rafah Branch فرع رفح	
2	0	2	0	0	0	0	0	0	0	0	0	2	0	2	North Gaza Branch فرع شمال غزة	
140	116	24	0	0	0	0	0	0	0	0	0	140	116	24	Total المجموع	

عدد الطلبة حسب المستوى الدراسي															الفروع / المراكز الدراسية	
المجموع Total			مستوى رابعة Level 4			مستوى ثالثة Level 3			مستوى ثانية Level 2			مستوى اولى Level 1			Branches \ Study Centers	
			200-100			99-67			66-34			33-0				
المجموع	إناث	ذكور	المجموع	إناث	ذكور	المجموع	إناث	ذكور	المجموع	إناث	ذكور	المجموع	إناث	ذكور	الجنس	
Total	Female	Male	Total	Female	Male	Total	Female	Male	Total	Female	Male	Total	Female	Male	Gender	
4	2	2	0	0	0	0	0	0	1	0	1	3	2	1	Al-Quds Branch فرع القدس	
2	1	1	0	0	0	0	0	0	0	0	0	2	1	1	Ezareyah Services Study Center مركز خدمات العيزرية الدراسي	
20	16	4	0	0	0	0	0	0	7	6	1	13	10	3	Ramallah & Al-Bireh Branch فرع رام الله والبيرة	
0	0	0	0	0	0	0	0	0	0	0	0	0	0	0	Jericho Branch فرع أريحا	
3	2	1	0	0	0	0	0	0	1	1	0	2	1	1	Nablus Branch فرع نابلس	
0	0	0	0	0	0	0	0	0	0	0	0	0	0	0	Tubas Branch فرع طوباس	
5	5	0	0	0	0	0	0	0	0	0	0	5	5	0	Qalqilya Branch فرع قلقيلية	
0	0	0	0	0	0	0	0	0	0	0	0	0	0	0	Salfeet Branch فرع سلفيت	
1	1	0	0	0	0	0	0	0	0	0	0	1	1	0	Bedyia Services Study Center مركز خدمات بديا الدراسي	
5	2	3	0	0	0	0	0	0	0	0	0	5	2	3	Tulkarm Branch فرع طولكرم	
69	62	7	0	0	0	0	0	0	0	0	0	69	62	7	Jenin Branch فرع جنين	
27	23	4	0	0	0	0	0	0	0	0	0	27	23	4	Bethlehem Branch فرع بيت لحم	
18	13	5	0	0	0	0	0	0	2	1	1	16	12	4	Hebron Branch فرع الخليل	
1	1	0	0	0	0	0	0	0	0	0	0	1	1	0	Dora Branch فرع دورا	
2	2	0	0	0	0	0	0	0	0	0	0	2	2	0	Yatta Branch فرع يطا	
4	3	1	0	0	0	0	0	0	0	0	0	4	3	1	Gaza Branch فرع غزة	
0	0	0	0	0	0	0	0	0	0	0	0	0	0	0	Al-Wosta Branch فرع الوسطى	
2	2	0	0	0	0	0	0	0	0	0	0	2	2	0	Khanyounis Branch فرع خان يونس	
1	0	1	0	0	0	0	0	0	0	0	0	1	0	1	Rafah Branch فرع رفح	
2	1	1	0	0	0	0	0	0	0	0	0	2	1	1	North Gaza Branch فرع شمال غزة	
166	136	30	0	0	0	0	0	0	11	8	3	155	128	27	Total المجموع	

عدد الطلبة حسب المستوى الدراسي															الفروع / المراكز الدراسية	
المجموع Total			مستوى رابعة Level 4			مستوى ثالثة Level 3			مستوى ثانية Level 2			مستوى أولى Level 1			Branches \ Study Centers	
			200-100			99-67			66-34			33-0				
المجموع	إناث	ذكور	المجموع	إناث	ذكور	المجموع	إناث	ذكور	المجموع	إناث	ذكور	المجموع	إناث	ذكور	الجنس	
Total	Female	Male	Total	Female	Male	Total	Female	Male	Total	Female	Male	Total	Female	Male	Gender	
1	1	0	0	0	0	0	0	0	0	0	0	1	1	0	فرع القدس Al-Quds Branch	
1	1	0	0	0	0	0	0	0	0	0	0	1	1	0	مركز خدمات العيزرية الدراسي Ezareyah Services Study Center	
9	6	3	0	0	0	0	0	0	0	0	0	9	6	3	فرع رام الله والبيرة Ramallah & Al-Bireh Branch	
2	2	0	0	0	0	0	0	0	0	0	0	2	2	0	فرع أريحا Jericho Branch	
20	17	3	0	0	0	0	0	0	0	0	0	20	17	3	فرع نابلس Nablus Branch	
4	3	1	0	0	0	0	0	0	0	0	0	4	3	1	فرع طوباس Tubas Branch	
12	9	3	0	0	0	0	0	0	1	1	0	11	8	3	فرع قلقيلية Qalqilya Branch	
2	2	0	0	0	0	0	0	0	0	0	0	2	2	0	فرع سلفيت Salfet Branch	
2	2	0	0	0	0	0	0	0	0	0	0	2	2	0	مركز خدمات بديا الدراسي Bedyia Services Study Center	
19	15	4	0	0	0	0	0	0	0	0	0	19	15	4	فرع طولكرم Tulkarm Branch	
14	12	2	0	0	0	0	0	0	0	0	0	14	12	2	فرع جنين Jenin Branch	
9	6	3	0	0	0	0	0	0	0	0	0	9	6	3	فرع بيت لحم Bethlehem Branch	
7	5	2	0	0	0	0	0	0	0	0	0	7	5	2	فرع الخليل Hebron Branch	
2	2	0	0	0	0	0	0	0	0	0	0	2	2	0	فرع دورا Dora Branch	
7	5	2	0	0	0	0	0	0	0	0	0	7	5	2	فرع يطا Yatta Branch	
0	0	0	0	0	0	0	0	0	0	0	0	0	0	0	فرع غزة Gaza Branch	
0	0	0	0	0	0	0	0	0	0	0	0	0	0	0	فرع الوسطى Al-Wosta Branch	
0	0	0	0	0	0	0	0	0	0	0	0	0	0	0	فرع خان يونس Khanyounis Branch	
0	0	0	0	0	0	0	0	0	0	0	0	0	0	0	فرع رفح Rafah Branch	
0	0	0	0	0	0	0	0	0	0	0	0	0	0	0	فرع شمال غزة North Gaza Branch	
111	88	23	0	0	0	0	0	0	1	1	0	110	87	23	المجموع Total	

عدد الطلبة حسب المستوى الدراسي															الفروع / المراكز الدراسية	
المجموع Total			مستوى رابعة Level 4			مستوى ثالثة Level 3			مستوى ثانية Level 2			مستوى اولى Level 1			Branches \ Study Centers	
			200-100			99-67			66-34			33-0				
المجموع	إناث	ذكور	المجموع	إناث	ذكور	المجموع	إناث	ذكور	المجموع	إناث	ذكور	المجموع	إناث	ذكور	الجنس	
Total	Female	Male	Total	Female	Male	Total	Female	Male	Total	Female	Male	Total	Female	Male	Gender	
2	2	0	0	0	0	0	0	0	1	1	0	1	1	0	Al-Quds Branch فروع القدس	
0	0	0	0	0	0	0	0	0	0	0	0	0	0	0	Ezareyah Services Study Center مركز خدمات العيزرية الدراسي	
50	38	12	0	0	0	0	0	0	0	0	0	50	38	12	Ramallah & Al-Bireh Branch فروع رام الله والبيرة	
20	17	3	0	0	0	0	0	0	0	0	0	20	17	3	Jericho Branch فروع أريحا	
34	29	5	0	0	0	0	0	0	1	1	0	33	28	5	Nablus Branch فروع نابلس	
7	7	0	0	0	0	0	0	0	0	0	0	7	7	0	Tubas Branch فروع طوباس	
25	22	3	0	0	0	0	0	0	0	0	0	25	22	3	Qalqilya Branch فروع قلقيلية	
5	5	0	0	0	0	0	0	0	0	0	0	5	5	0	Salfeet Branch فروع سلفيت	
17	14	3	0	0	0	0	0	0	0	0	0	17	14	3	Bedyia Services Study Center مركز خدمات بديا الدراسي	
40	31	9	0	0	0	0	0	0	0	0	0	40	31	9	Tulkarm Branch فروع طولكرم	
19	18	1	0	0	0	0	0	0	0	0	0	19	18	1	Jenin Branch فروع جنين	
0	0	0	0	0	0	0	0	0	0	0	0	0	0	0	Bethlehem Branch فروع بيت لحم	
0	0	0	0	0	0	0	0	0	0	0	0	0	0	0	Hebron Branch فروع الخليل	
0	0	0	0	0	0	0	0	0	0	0	0	0	0	0	Dora Branch فروع دورا	
6	6	0	0	0	0	0	0	0	0	0	0	6	6	0	Yatta Branch فروع يطا	
11	6	5	0	0	0	0	0	0	0	0	0	11	6	5	Gaza Branch فروع غزة	
6	3	3	0	0	0	0	0	0	0	0	0	6	3	3	Al-Wosta Branch فروع الوسطى	
3	1	2	0	0	0	0	0	0	0	0	0	3	1	2	Khanyounis Branch فروع خان يونس	
2	1	1	0	0	0	0	0	0	0	0	0	2	1	1	Rafah Branch فروع رفح	
3	2	1	0	0	0	0	0	0	0	0	0	3	2	1	North Gaza Branch فروع شمال غزة	
250	202	48	0	0	0	0	0	0	2	2	0	248	200	48	Total المجموع	

جامعة القدس المفتوحة

AL-Quds Open University

توزيع الطلبة في تخصص دبلوم التأهيل التربوي حسب الفروع / المراكز الدراسية و الجنس

Distribution Of Students In Educational Qualification Diploma Specialization By Branches \ Study Centers , Gender

الفصل الدراسي الاول من العام الجامعي 2015 / 2016

" 1151 "

Educational Qualification Diploma دبلوم التأهيل التربوي									الفروع / المراكز الدراسية Branches \ Study Centers
المجموع			الجدد			القدامى			
Total			New			Old			الجنس Gender
المجموع	إناث	ذكور	المجموع	إناث	ذكور	المجموع	إناث	ذكور	
Total	Female	Male	Total	Female	Male	Total	Female	Male	
3	3	0	2	2	0	1	1	0	Al-Quds Branch فرع القدس
7	7	0	2	2	0	5	5	0	Ezareyah Services Study Center مركز خدمات العيزرية الدراسي
50	50	0	29	29	0	21	21	0	Ramallah & Al-Bireh Branch فرع رام الله والبيرة
0	0	0	0	0	0	0	0	0	Jericho Branch فرع أريحا
91	83	8	60	54	6	31	29	2	Nablus Branch فرع نابلس
19	18	1	14	13	1	5	5	0	Tubas Branch فرع طوباس
30	26	4	20	16	4	10	10	0	Qalqilya Branch فرع قلقيلية
16	16	0	9	9	0	7	7	0	Salfeet Branch فرع سلفيت
15	15	0	6	6	0	9	9	0	Bedya Services Study Center مركز خدمات بديا الدراسي
62	60	2	29	27	2	33	33	0	Tulkarm Branch فرع طولكرم
86	79	7	51	45	6	35	34	1	Jenin Branch فرع جنين
31	30	1	21	20	1	10	10	0	Bethlehem Branch فرع بيت لحم
102	94	8	80	74	6	22	20	2	Hebron Branch فرع الخليل
65	61	4	55	53	2	10	8	2	Dora Branch فرع دورا
22	20	2	15	13	2	7	7	0	Yatta Branch فرع يطا
34	27	7	19	16	3	15	11	4	Gaza Branch فرع غزة
19	14	5	11	8	3	8	6	2	Al-Wosta Branch فرع الوسطى
11	8	3	6	3	3	5	5	0	Khanyounis Branch فرع خان يونس
18	15	3	4	3	1	14	12	2	Rafah Branch فرع رفح
25	19	6	15	11	4	10	8	2	North Gaza Branch فرع شمال غزة
706	645	61	448	404	44	258	241	17	Total المجموع



## Distribution of Students In Educational Qualification Diploma Specialization By Branches \ Study Centers , Academic Level , Gender

الفصل الدراسي الاول من العام الجامعي 2015 / 2016

" 1151 "

عدد الطلبة حسب المستوى الدراسي															الفروع / المراكز الدراسية	
المجموع Total			مستوى 4 رابعة			مستوى 3 ثالثة			مستوى 2 ثابته			مستوى 1 اولى			Branches \ Study Centers	
			200-100			99-67			66-34			33-0				
المجموع			إناث ذكور			المجموع إناث ذكور			المجموع إناث ذكور			المجموع إناث ذكور			الجنس	
Total	Female	Male	Total	Female	Male	Total	Female	Male	Total	Female	Male	Total	Female	Male	Gender	
3	3	0	0	0	0	0	0	0	0	0	0	3	3	0	Al-Quds Branch فروع القدس	
7	7	0	0	0	0	0	0	0	0	0	0	7	7	0	Ezareyah Services Study Center مركز خدمات العيزرية الدراسي	
50	50	0	0	0	0	0	0	0	0	0	0	50	50	0	Ramallah & Al-Bireh Branch فروع رام الله والبيرة	
0	0	0	0	0	0	0	0	0	0	0	0	0	0	0	Jericho Branch فروع أريحا	
91	83	8	0	0	0	0	0	0	0	0	0	91	83	8	Nablus Branch فروع نابلس	
19	18	1	0	0	0	0	0	0	0	0	0	19	18	1	Tubas Branch فروع طوباس	
30	26	4	0	0	0	0	0	0	0	0	0	30	26	4	Qalqilya Branch فروع قلقيلية	
16	16	0	0	0	0	0	0	0	0	0	0	16	16	0	Salfet Branch فروع سلفيت	
15	15	0	0	0	0	0	0	0	0	0	0	15	15	0	Bedyia Services Study Center مركز خدمات بديا الدراسي	
62	60	2	0	0	0	0	0	0	0	0	0	62	60	2	Tulkarm Branch فروع طولكرم	
86	79	7	0	0	0	0	0	0	0	0	0	86	79	7	Jenin Branch فروع جنين	
31	30	1	0	0	0	0	0	0	0	0	0	31	30	1	Bethlehem Branch فروع بيت لحم	
102	94	8	0	0	0	0	0	0	0	0	0	102	94	8	Hebron Branch فروع الخليل	
65	61	4	0	0	0	0	0	0	0	0	0	65	61	4	Dora Branch فروع دورا	
22	20	2	0	0	0	0	0	0	0	0	0	22	20	2	Yatta Branch فروع يطا	
34	27	7	0	0	0	0	0	0	0	0	0	34	27	7	Gaza Branch فروع غزة	
19	14	5	0	0	0	0	0	0	0	0	0	19	14	5	Al-Wosta Branch فروع الوسطى	
11	8	3	0	0	0	0	0	0	0	0	0	11	8	3	Khanyounis Branch فروع خان يونس	
18	15	3	0	0	0	0	0	0	0	0	0	18	15	3	Rafah Branch فروع رفح	
25	19	6	0	0	0	0	0	0	0	0	0	25	19	6	North Gaza Branch فروع شمال غزة	
706	645	61	0	0	0	0	0	0	0	0	0	706	645	61	Total المجموع	

جامعة القدس المفتوحة

AL-Quds Open University

توزيع الطلبة في السنة التحضيرية حسب المستوى الاكاديمي و الجنس

Distribution Of Students In Continuous Education - Preparing Year By Academic Level , Gender

الفصل الدراسي الاول من العام الجامعي 2015 / 2016

" 1151 "

عدد الطلبة حسب المستوى الدراسي												عدد الطلبة القدامى والجدد									السنة التحضيرية			
المجموع Total			مستوى رابعة Level 4			مستوى ثالثة Level 3			مستوى ثانية Level 2			مستوى أولى Level 1			المجموع			جدد			قدامى			Preparing Year
المجموع	إناث	ذكور	المجموع	إناث	ذكور	المجموع	إناث	ذكور	المجموع	إناث	ذكور	المجموع	إناث	ذكور	المجموع	إناث	ذكور	المجموع	إناث	ذكور	المجموع	إناث	ذكور	الجنس
Total	Female	Male	Total	Female	Male	Total	Female	Male	Total	Female	Male	Total	Female	Male	Total	Female	Male	Total	Female	Male	Total	Female	Male	Gender
2672	1392	1280	0	0	0	0	0	0	0	0	0	2672	1392	1280	2672	1392	1280	2661	1384	1277	11	8	3	السنة التحضيرية Preparing Year
2672	1392	1280	0	0	0	0	0	0	0	0	0	2672	1392	1280	2672	1392	1280	2661	1384	1277	11	8	3	Total المجموع

الطلبة المسجلين قدامى

هـ.أل / إ.هـ - قسم القبول و التسجيل.

عدد الطلبة حسب المستوى الدراسي															الفروع / المراكز الدراسية	
المجموع Total			مستوى رابعة Level 4			مستوى ثالثة Level 3			مستوى ثانية Level 2			مستوى أولى Level 1			Branches \ Study Centers	
			200-100			99-67			66-34			33-0				
المجموع	إناث	ذكور	المجموع	إناث	ذكور	المجموع	إناث	ذكور	المجموع	إناث	ذكور	المجموع	إناث	ذكور	الجنس	
Total	Female	Male	Total	Female	Male	Total	Female	Male	Total	Female	Male	Total	Female	Male	Gender	
8	5	3	0	0	0	0	0	0	0	0	0	8	5	3	Al-Quds Branch	
26	14	12	0	0	0	0	0	0	0	0	0	26	14	12	Ezareyah Services Study Center	
322	164	158	0	0	0	0	0	0	0	0	0	322	164	158	Ramallah & Al-Bireh Branch	
63	35	28	0	0	0	0	0	0	0	0	0	63	35	28	Jericho Branch	
445	240	205	0	0	0	0	0	0	0	0	0	445	240	205	Nablus Branch	
62	44	18	0	0	0	0	0	0	0	0	0	62	44	18	Tubas Branch	
73	50	23	0	0	0	0	0	0	0	0	0	73	50	23	Qalqilya Branch	
53	35	18	0	0	0	0	0	0	0	0	0	53	35	18	Salfeet Branch	
35	18	17	0	0	0	0	0	0	0	0	0	35	18	17	Bedyia Services Study Center	
156	68	88	0	0	0	0	0	0	0	0	0	156	68	88	Tulkarm Branch	
277	166	111	0	0	0	0	0	0	0	0	0	277	166	111	Jenin Branch	
178	108	70	0	0	0	0	0	0	0	0	0	178	108	70	Bethlehem Branch	
176	95	81	0	0	0	0	0	0	0	0	0	176	95	81	Hebron Branch	
40	30	10	0	0	0	0	0	0	0	0	0	40	30	10	Dora Branch	
36	30	6	0	0	0	0	0	0	0	0	0	36	30	6	Yatta Branch	
208	77	131	0	0	0	0	0	0	0	0	0	208	77	131	Gaza Branch	
101	42	59	0	0	0	0	0	0	0	0	0	101	42	59	Al-Wosta Branch	
103	30	73	0	0	0	0	0	0	0	0	0	103	30	73	Khanyounis Branch	
132	61	71	0	0	0	0	0	0	0	0	0	132	61	71	Rafah Branch	
178	80	98	0	0	0	0	0	0	0	0	0	178	80	98	North Gaza Branch	
2672	1392	1280	0	0	0	0	0	0	0	0	0	2672	1392	1280	Total	

عدد الطلبة حسب المستوى الدراسي												عدد الطلبة القدامى والجدد									التخصص		Specialization												
المجموع			مستوى رابعة Level 4			مستوى ثلثة Level 3			مستوى ثلثة Level 2			مستوى اولى Level 1			المجموع			جديد			قدامى					الجنس	Gender								
المجموع	انث	ذكور	المجموع	انث	ذكور	المجموع	انث	ذكور	المجموع	انث	ذكور	المجموع	انث	ذكور	المجموع	انث	ذكور	المجموع	انث	ذكور	المجموع	انث	ذكور	المجموع	انث	ذكور	المجموع	انث	ذكور	المجموع	انث	ذكور	المجموع	انث	ذكور
1239	727	512	325	209	116	255	167	88	344	187	157	315	164	151	1239	727	512	181	97	84	1058	632	317	428	Computer Information Systems	تنظمة المعلومات الحاسوبية									
772	382	390	150	76	74	179	104	75	214	101	113	229	101	128	772	382	390	140	65	75	632	317	315	Information and Communication Technology	تكنولوجيا المعلومات و الاتصالات										
18	4	14	0	0	0	0	0	0	1	1	0	17	3	14	18	4	14	16	3	13	2	1	1	Computer science / Technology and Web	علم الحاسوب/ تقنيات الويب										
37	35	2	0	0	0	0	0	0	1	1	0	36	34	2	37	35	2	35	34	1	2	1	1	Science	علوم										
143	128	15	0	0	0	0	0	0	2	2	0	141	126	15	143	128	15	141	126	15	2	2	0	Mathematics	رياضيات										
384	180	204	0	0	0	0	0	0	26	8	18	358	172	186	384	180	204	268	143	125	116	37	79	Not Specialized	غير متخصص										
10	1	9	9	0	9	1	1	0	0	0	0	0	0	0	10	1	9	0	0	0	10	1	9	Agriculture	الزراعة										
25	11	14	1	0	1	10	2	8	10	6	4	4	3	1	25	11	14	3	2	1	22	9	13	Rural Development	التنمية الريفية										
190	71	119	47	18	29	32	16	16	49	20	29	62	17	45	190	71	119	34	11	23	156	60	96	Plant Production and Protection	الإنتاج النباتي والحماية										
0	0	0	0	0	0	0	0	0	0	0	0	0	0	0	0	0	0	0	0	0	0	0	0	0	Animal Production	الإنتاج الحيواني									
31	14	17	0	0	0	0	0	0	3	0	3	28	14	14	31	14	17	23	13	10	8	1	7	Not Specialized	غير المتخصص										
0	0	0	0	0	0	0	0	0	0	0	0	0	0	0	0	0	0	0	0	0	0	0	0	0	Social Development	التنمية الاجتماعية									
1158	924	234	3	2	1	105	81	24	327	264	63	723	577	146	1158	924	234	299	248	51	859	676	183	Special Education	التربية الخاصة										
4322	2969	1353	788	569	219	896	645	251	1053	751	302	1585	1004	581	4322	2969	1353	482	313	169	3840	2656	1184	Social Work	الخدمة الاجتماعية										
494	343	151	94	67	27	122	93	29	154	111	43	124	72	52	494	343	151	36	24	12	458	319	139	Local Community Development	تنمية المجتمع المحلي										
28	27	1	0	0	0	1	1	0	5	5	0	22	21	1	28	27	1	11	11	0	17	16	1	Child Care	رعاية الطفل										
1	1	0	0	0	0	0	0	0	1	1	0	0	0	0	1	1	0	0	0	0	0	1	1	0	Not Specialized	غير المتخصص									
84	39	45	0	0	0	0	0	0	11	6	5	73	33	40	84	39	45	40	20	20	44	19	25	New Media	الإعلام الجديد										
4	2	2	0	0	0	0	0	0	0	0	0	4	2	2	4	2	2	2	2	2	2	2	0	0	Not Specialized	غير المتخصص									
7043	3987	3056	1588	984	604	1492	911	581	1784	1016	768	2179	1076	1103	7043	3987	3056	1085	553	532	5958	3434	2524	Business Administration	إدارة الأعمال										
397	294	103	117	95	22	102	72	30	89	66	23	89	61	28	397	294	103	40	27	13	357	267	90	Economics	الاقتصاد										
6418	2679	3739	725	356	369	1067	496	571	1694	702	992	2932	1125	1807	6418	2679	3739	1665	662	1003	4753	2017	2736	Accounting	المحاسبة										
2417	1484	933	460	331	129	578	375	203	708	405	303	671	373	298	2417	1484	933	317	204	113	2100	1280	820	Banking and Financial Sciences	العلوم المالية والمصرفية										
804	234	570	150	54	96	194	61	133	251	72	179	209	47	162	804	234	570	91	22	69	713	212	501	Marketing	التسويق										
7894	5662	2232	425	249	176	961	647	314	2313	1658	655	4195	3108	1087	7894	5662	2232	2146	1607	539	5748	4055	1693	Health Management	الإدارة الصحية										
82	21	61	0	0	0	0	0	0	8	1	7	74	20	54	82	21	61	1	1	0	81	20	61	Not Specialized	غير المتخصص										
7057	5708	1349	1668	1293	375	1649	1375	274	1844	1487	357	1896	1553	343	7057	5708	1349	804	658	146	6253	5050	1203	Elementary Education	المرحلة الأساسية الأولى										
2008	1392	616	466	337	129	480	344	136	489	334	155	573	377	196	2008	1392	616	274	183	91	1734	1209	525	Teaching Islamic Education	تعليم التربية الإسلامية										
2355	1898	457	643	522	121	681	559	122	559	456	103	472	361	111	2355	1898	457	163	122	41	2192	1776	416	Arabic Language and its Teaching Methods	اللغة العربية وأساليب تدريسها										
3091	2569	522	589	506	83	744	646	98	973	794	179	785	623	162	3091	2569	522	161	120	41	2930	2449	481	English Language and its Teaching Methods	اللغة الإنجليزية وأساليب تدريسها										
2526	1892	634	698	549	149	695	517	178	705	514	191	428	312	116	2526	1892	634	92	66	26	2434	1826	608	Teaching Social Studies	تعليم الاجتماعات										
1819	1492	327	466	383	83	449	377	72	483	394	89	421	338	83	1819	1492	327	157	128	29	1662	1364	298	Mathematics and its Teaching Methods	الرياضيات وأساليب تدريسها										
0	0	0	0	0	0	0	0	0	0	0	0	0	0	0	0	0	0	0	0	0	0	0	0	0	Physics and its Teaching Methods	الفيزياء وأساليب تدريسها									
0	0	0	0	0	0	0	0	0	0	0	0	0	0	0	0	0	0	0	0	0	0	0	0	0	Chemistry and its Teaching Methods	الكيمياء وأساليب تدريسها									
0	0	0	0	0	0	0	0	0	0	0	0	0	0	0	0	0	0	0	0	0	0	0	0	0	Biology and its Teaching Methods	الأحياء وأساليب تدريسها									
452	406	46	138	127	11	139	121	18	98	90	8	77	68	9	452	406	46	22	18	4	430	388	42	Teaching Science	تعليم العلوم										
567	450	117	0	0	0	0	0	0	12	9	3	555	441	114	567	450	117	473	382	91	94	68	26	Not Specialized	غير المتخصص										
140	116	24	0	0	0	0	0	0	0	0	0	140	116	24	140	116	24	132	111	21	8	5	3	Arabic Language & Literature	اللغة العربية وادابها										
166	136	30	0	0	0	0	0	0	11	8	3	155	128	27	166	136	30	127	106	21	39	30	9	English Language & Literature	اللغة الإنجليزية وادابها										
111	88	23	0	0	0	0	0	0	1	1	0	110	87	23	111	88	23	106	84	22	5	4	1	History	التاريخ										
250	202	48	0	0	0	0	0	0	2	2	0	248	200	48	250	202	48	239	194	45	11	8	3	Not Specialized	غير متخصص										
706	645	61	0	0	0	0	0	0	0	0	0	706	645	61	706	645	61	448	404	44	258	241	17	Educational Qualification Diploma	دبلوم التأهيل التربوي										
2672	1392	1280	0	0	0	0	0	0	0	0	0	2672	1392	1280	2672	1392	1280	2661	1384	1277	11	8	3	Preparing Year	السنة التحضيرية										
57915	38605	19310	9550	6727	2823	10832	7611	3221	14225	9473	4752	23308	14794	8514	57915	38605	19310	12915	8146	4769	45000	30459	14541	Total	المجموع										

جامعة القدس المفتوحة

AL-Quds Open University

توزيع الطلبة الجدد في الكلية حسب الفرع في الثانوية العامة

Distribution of New Students By Faculty , Stream in Secondary Stage

الفصل الدراسي الاول من العام الجامعي 2015 / 2016

" 1151 "

Stream in Secondary Stage / الفرع في الثانوية العامة												الكلية Faculty	
المجموع	غير ذلك	شرعي	الإدارة المعلوماتية	تمريضي	أدارة فنادق	صناعي	زراعي	تجاري	العلوم الانسانية	ادبي	علمي		
Total	Others	Islamic	Information Management	Nursing	Hotel Management	Industrial	Agriculture	Commercial	Humanities	Literary	Scientific		
781	0	0	0	0	1	28	0	16	310	8	418	Technology and Applied Sciences	التكنولوجيا و العلوم التطبيقية
60	0	0	0	0	0	0	16	2	22	1	19	Agriculture	الزراعة
828	0	46	0	0	3	4	4	20	652	75	24	Social and Family Development	التنمية الاجتماعية والأسرية
42	0	1	0	0	0	0	0	0	32	3	6	Media	الإعلام
5345	4	69	6	0	4	42	10	697	4000	148	365	Administrative & Economic Sciences	العلوم الإدارية و الاقتصادية
2146	0	69	0	0	2	7	2	36	1676	97	257	Education	التربية
604	0	0	1	0	0	3	0	11	514	11	64	Arts	الأداب
448	0	1	0	0	0	1	0	4	94	88	260	Educational Qualification Diploma	دبلوم التأهيل التربوي
2661	2	61	1	1	5	9	23	232	2148	7	172	Preparing Year	السنة التحضيرية
12915	6	247	8	1	15	94	55	1018	9448	438	1585	Total	المجموع

المجموع الكلي			السنة التحضيرية		دبلوم التأهيل التربوي		الاداب		التربوية		العلوم الادارية و الاقتصادية		الاعلام		التنمية الاجتماعية و الاسرية		الزراعة		التكنولوجيا و العلوم التطبيقية		الكلية Faculty		
المجموع	إناث	ذكور	إناث	ذكور	إناث	ذكور	إناث	ذكور	إناث	ذكور	إناث	ذكور	إناث	ذكور	إناث	ذكور	إناث	ذكور	إناث	ذكور	إناث	ذكور	
Total	Female	Male	Female	Male	Female	Male	Female	Male	Female	Male	Female	Male	Female	Male	Female	Male	Female	Male	Female	Male	Female	Male	
																						المعدل	الفرع الثانوية
41	34	7	0	0	21	1	2	0	5	1	2	3	0	0	0	0	0	0	4	2	Scientific	علمي	
7	6	1	0	0	2	1	1	0	2	0	0	0	0	0	1	0	0	0	0	0	Literary	ادبي	
170	168	2	0	0	5	0	44	0	69	2	38	0	0	0	2	0	0	0	10	0	Humanities	العلوم الإنسانية	
11	10	1	0	0	0	1	0	0	1	0	9	0	0	0	0	0	0	0	0	0	Other	مهني	
118	109	9	0	0	59	4	2	0	17	0	5	4	0	0	0	0	1	0	25	1	Scientific	علمي	
16	16	0	0	0	8	0	1	0	1	0	5	0	0	0	1	0	0	0	0	0	Literary	ادبي	
439	414	25	0	0	21	0	65	3	123	6	152	16	2	0	17	0	1	0	35	0	Humanities	العلوم الإنسانية	
62	52	10	0	0	0	0	1	0	7	1	41	8	1	0	2	0	0	1	1	0	Other	مهني	
166	142	24	0	0	49	4	5	1	27	4	13	9	0	1	2	1	1	0	45	5	Scientific	علمي	
25	22	3	0	0	14	0	0	0	4	2	4	0	0	0	0	0	0	0	0	1	Literary	ادبي	
656	588	68	0	0	18	1	72	8	154	15	278	37	2	1	23	0	2	0	41	7	Humanities	العلوم الإنسانية	
88	65	23	0	0	1	1	0	0	7	1	52	19	0	0	2	0	2	0	1	2	Other	مهني	
189	157	32	0	0	51	3	11	1	23	9	19	11	0	0	4	0	1	1	48	7	Scientific	علمي	
30	26	4	0	0	16	0	0	0	5	2	5	2	0	0	0	0	0	0	0	0	Literary	ادبي	
675	563	112	0	0	19	2	65	11	138	16	278	68	3	0	34	6	2	0	27	9	Human Sciences	العلوم الإنسانية	
103	69	34	0	0	2	0	2	2	11	2	49	26	0	0	1	1	0	0	4	3	Other	مهني	
188	148	40	0	0	28	6	13	2	25	10	23	13	0	1	5	1	4	0	50	8	Scientific	علمي	
36	28	8	0	0	6	3	2	0	7	1	7	3	0	0	6	1	0	0	0	0	Literary	ادبي	
795	614	181	0	0	7	2	60	5	154	26	317	125	6	2	45	5	2	0	29	18	Humanities	العلوم الإنسانية	
138	80	58	0	0	1	0	3	0	12	4	57	45	0	0	4	4	0	1	3	4	Other	مهني	
169	111	58	0	0	12	2	9	4	28	5	22	30	0	0	1	0	2	4	37	13	Scientific	علمي	
53	35	18	0	0	10	2	1	0	6	5	12	7	0	0	6	4	0	0	0	0	Literary	ادبي	
916	612	304	0	0	7	2	51	9	151	38	318	226	5	8	66	11	5	5	14	13	Humanities	العلوم الإنسانية	
166	91	75	0	0	0	0	1	2	11	2	71	61	0	0	5	4	1	1	2	5	Other	مهني	
202	109	93	0	0	9	2	5	2	30	13	33	39	0	3	1	2	0	2	31	33	Scientific	علمي	
81	47	34	0	0	12	1	0	2	10	13	18	11	0	2	6	5	0	1	1	1	Literary	ادبي	
1058	691	367	0	0	2	2	46	17	175	57	372	261	1	0	78	16	1	1	17	13	Humanities	العلوم الإنسانية	
184	102	82	0	0	0	0	1	0	14	2	79	68	0	0	3	3	0	2	5	7	Other	مهني	
231	93	138	33	38	8	1	1	5	23	11	17	35	0	1	2	2	0	2	9	44	Scientific	علمي	
69	41	28	1	1	7	1	0	1	8	4	16	12	0	1	9	7	0	0	0	2	Literary	ادبي	
1500	877	623	473	262	1	0	11	11	138	49	203	261	0	0	47	20	0	0	4	20	Human Sciences	العلوم الإنسانية	
277	96	181	55	82	0	0	0	2	14	8	21	70	0	0	6	13	0	4	0	2	Other	مهني	
275	85	190	32	69	0	0	4	2	16	10	17	65	0	0	2	1	0	1	14	42	Scientific	علمي	
118	62	56	2	3	6	0	0	1	19	8	21	27	0	0	14	13	0	0	0	4	Literary	ادبي	
3207	1623	1584	724	689	2	2	15	18	234	131	455	598	0	2	184	100	0	3	9	43	Humanities	العلوم الإنسانية	
414	140	274	64	133	0	0	1	0	8	11	47	109	0	0	17	12	1	5	2	4	Other	مهني	
1579	988	591	65	107	237	23	52	17	194	63	151	209	0	6	17	7	9	10	263	155	Scientific	علمي	
435	283	152	3	4	81	8	5	4	62	35	88	62	0	3	43	30	0	1	1	8	Literary	ادبي	
9416	6150	3266	1197	951	82	11	429	82	1336	340	2411	1592	19	13	496	158	13	9	186	123	Humanities	العلوم الإنسانية	
1443	705	738	119	215	4	2	9	6	85	31	426	406	1	0	40	37	4	14	18	27	Other	مهني	
12915	8146	4769	1384	1277	404	44	495	109	1677	469	3076	2269	20	22	596	232	26	34	468	313	Total	المجموع الكلي	

جامعة القدس المفتوحة

AL-Quds Open University

توزيع الطلبة في الجامعة حسب الفئات العمرية و الحالة الاجتماعية و الجنس

Distribution Of Students By Age , Marital Status , Gender

الفصل الدراسي الاول من العام الجامعي 2015 / 2016

" 1151 "

Marital Status / الحالة الاجتماعية															
المجموع Total			أرمل/ة Widow			مطلق/ة Divorce			متزوج/ة Married			أعزب/عزباء Single			الفئة العمرية Age
المجموع	إناث	ذكور	المجموع	إناث	ذكور	المجموع	إناث	ذكور	المجموع	إناث	ذكور	المجموع	إناث	ذكور	الجنس
Total	Female	Male	Total	Female	Male	Total	Female	Male	Total	Female	Male	Total	Female	Male	Gender
25367	17118	8249	3	3	0	16	16	0	653	632	21	24695	16467	8228	أقل من 21
24442	16327	8115	15	15	0	70	69	1	1898	1820	78	22459	14423	8036	21 - 25
4831	3152	1679	19	19	0	78	76	2	1562	1332	230	3172	1725	1447	26 - 30
1832	1155	677	22	22	0	37	33	4	1112	774	338	661	326	335	31 - 35
793	498	295	14	13	1	19	19	0	594	375	219	166	91	75	36 - 40
390	224	166	8	8	0	15	15	0	307	162	145	60	39	21	41 - 45
260	131	129	6	6	0	9	8	1	216	98	118	29	19	10	أكبر من 45
57915	38605	19310	87	86	1	244	236	8	6342	5193	1149	51242	33090	18152	Total المجموع

هـ.أ / إ.هـ - قسم أقبول و التسجيل.

جامعة القدس المفتوحة

AL-Quds Open University

توزيع الطلبة في الجامعة حسب الفئات العمرية و المهنة و الجنس

Distribution Of Students By Age , Job Status , Gender

الفصل الدراسي الاول من العام الجامعي 2015 / 2016

" 1151 "

Profession / المهنة																					
Total المجموع			Others مجالات اخرى			Employee موظف			Trade التجارة			Industry الصناعة			Agriculture الزراعة			Jobless بلا مهنة			Age الفئة العمرية
المجموع	إناث	ذكور	المجموع	إناث	ذكور	المجموع	إناث	ذكور	المجموع	إناث	ذكور	المجموع	إناث	ذكور	المجموع	إناث	ذكور	المجموع	إناث	ذكور	الجنس
Total	Female	Male	Total	Female	Male	Total	Female	Male	Total	Female	Male	Total	Female	Male	Total	Female	Male	Total	Female	Male	Gender
25367	17118	8249	146	34	112	6	4	2	42	0	42	25	4	21	17	10	7	25131	17066	8065	أقل من 21
24442	16327	8115	393	131	262	29	20	9	88	10	78	38	2	36	50	22	28	23844	16142	7702	21 - 25
4831	3152	1679	469	189	280	50	37	13	57	14	43	20	2	18	13	3	10	4222	2907	1315	26 - 30
1832	1155	677	363	137	226	69	38	31	44	13	31	11	1	10	16	6	10	1329	960	369	31 - 35
793	498	295	170	66	104	41	27	14	25	8	17	9	2	7	5	1	4	543	394	149	36 - 40
390	224	166	119	43	76	42	28	14	4	2	2	6	0	6	0	0	0	219	151	68	41 - 45
260	131	129	64	25	39	41	23	18	14	1	13	5	1	4	5	0	5	131	81	50	أكبر من 45
57915	38605	19310	1724	625	1099	278	177	101	274	48	226	114	12	102	106	42	64	55419	37701	17718	Total المجموع



جامعة القدس المفتوحة

AL-Quds Open University

توزيع الطلبة في الكلية حسب مكان الإقامة و الجنس

Distribution of Students By Faculty , City , Gender

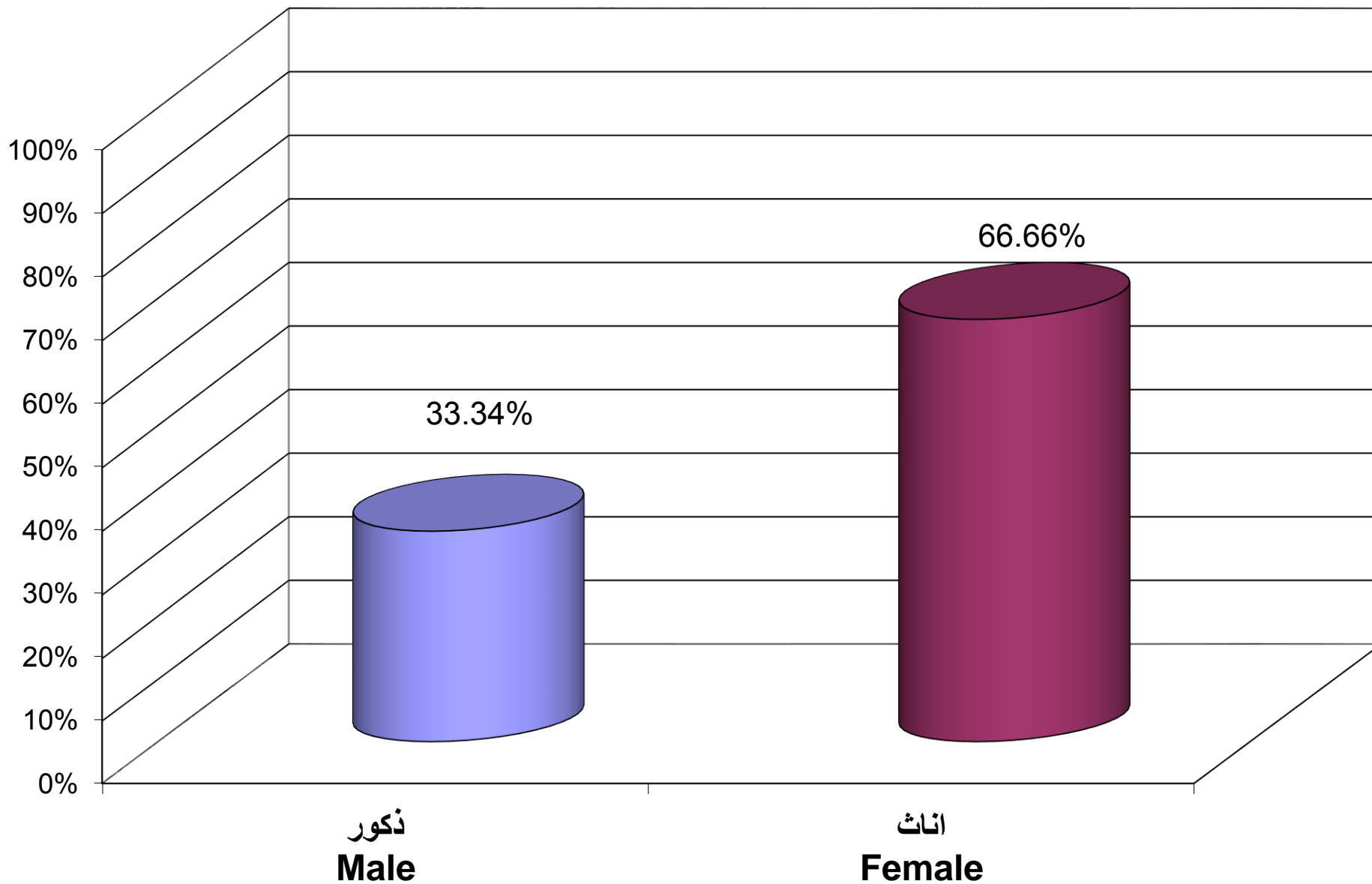
الفصل الدراسي الاول من العام الجامعي 2015 / 2016

" 1151 "

المجموع العام									الطلبة الجدد								الطلبة القدامى								الكلية	Faculty		
المجموع			المخيم		القرية		المدينة		المجموع			المخيم		القرية		المدينة		المجموع			المخيم		القرية				المدينة	
Total	Female	Male	Female	Male	Female	Male	Female	Male	Total	Female	Male	Female	Male	Female	Male	Female	Male	Total	Female	Male	Female	Male	Female	Male			Female	Male
2593	1456	1137	57	128	813	338	586	671	781	468	313	21	38	268	76	179	199	1812	988	824	36	90	545	262	407	472	Technology and Applied Sciences	التكنولوجيا والعلوم التطبيقية
256	97	159	10	5	42	83	45	71	60	26	34	0	0	12	15	14	19	196	71	125	10	5	30	68	31	52	Agriculture	الزراعة
6003	4264	1739	406	245	2073	620	1785	874	828	596	232	86	51	237	59	273	122	5175	3668	1507	320	194	1836	561	1512	752	Social and Family Development	التنمية الاجتماعية والاسرية
88	41	47	8	3	20	16	13	28	42	20	22	3	0	11	5	6	17	46	21	25	5	3	9	11	7	11	Media	الاعلام
25055	14361	10694	962	940	6983	4202	6415	5550	5345	3076	2269	218	220	1508	851	1349	1196	19710	11285	8425	744	720	5475	3351	5066	4354	Administrative & Economic Sciences	العلوم الادارية والاقتصادية
19875	15807	4068	1474	462	7200	1596	7132	2010	2146	1677	469	204	70	635	156	837	243	17729	14130	3599	1270	392	6565	1440	6295	1767	Education	التربية
667	542	125	31	4	287	54	224	67	604	495	109	30	4	269	48	196	57	63	47	16	1	0	18	6	28	10	Arts	الاداب
706	645	61	29	8	276	21	340	32	448	404	44	19	5	175	15	210	24	258	241	17	10	3	101	6	130	8	Educational Qualification Diploma	دبلوم التأهيل التربوي
2672	1392	1280	130	134	594	462	668	684	2661	1384	1277	130	134	589	459	665	684	11	8	3	0	0	5	3	3	0	Preparing Year	السنة التحضيرية
57915	38605	19310	3107	1929	18288	7392	17208	9987	12915	8146	4769	711	522	3704	1684	3729	2561	45000	30459	14541	2396	1407	14584	5708	13479	7426	Total	المجموع

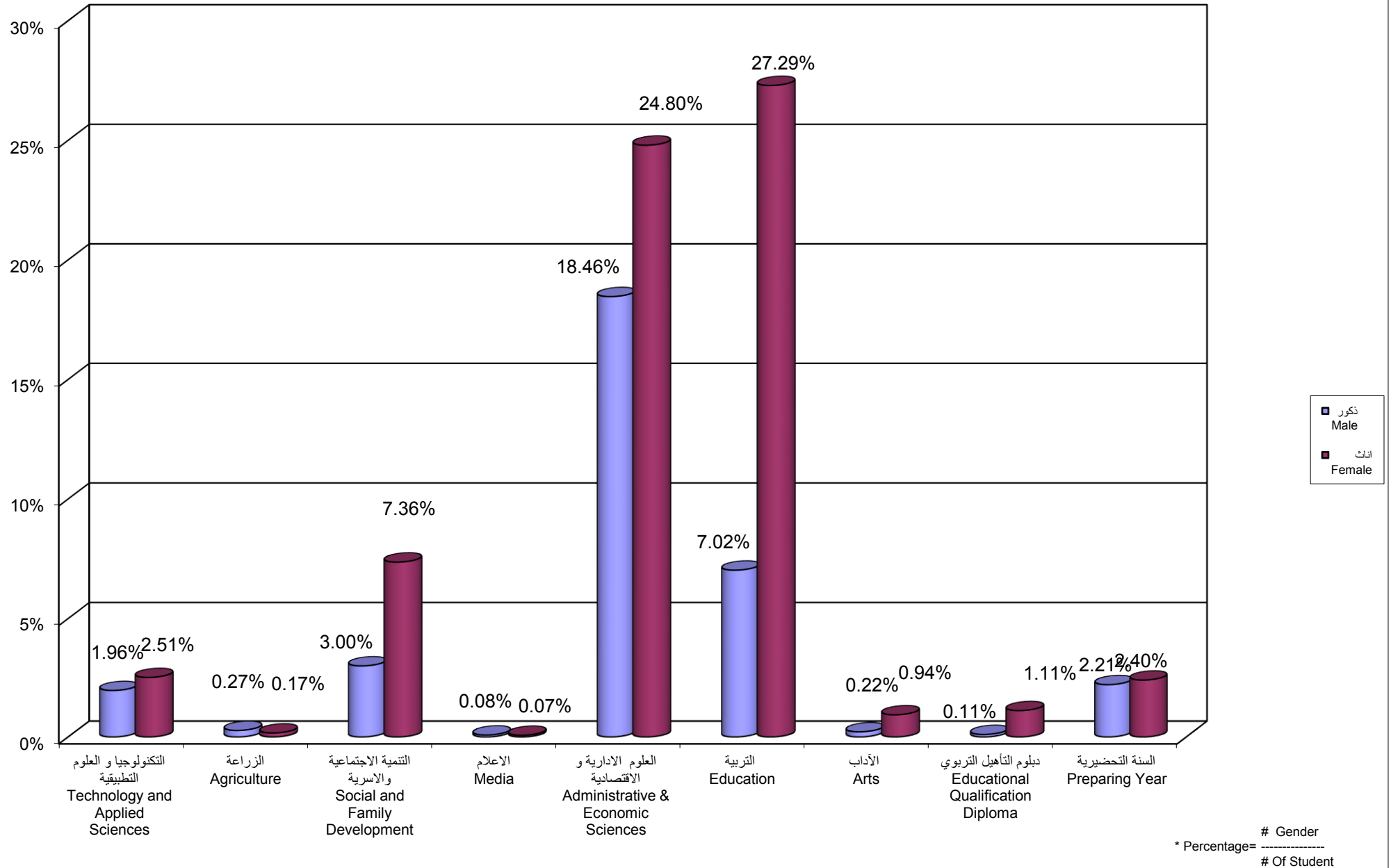
جامعة القدس المفتوحة  
نسبة توزيع الطلبة حسب الجنس

Percentage Distribution of Students By Gender

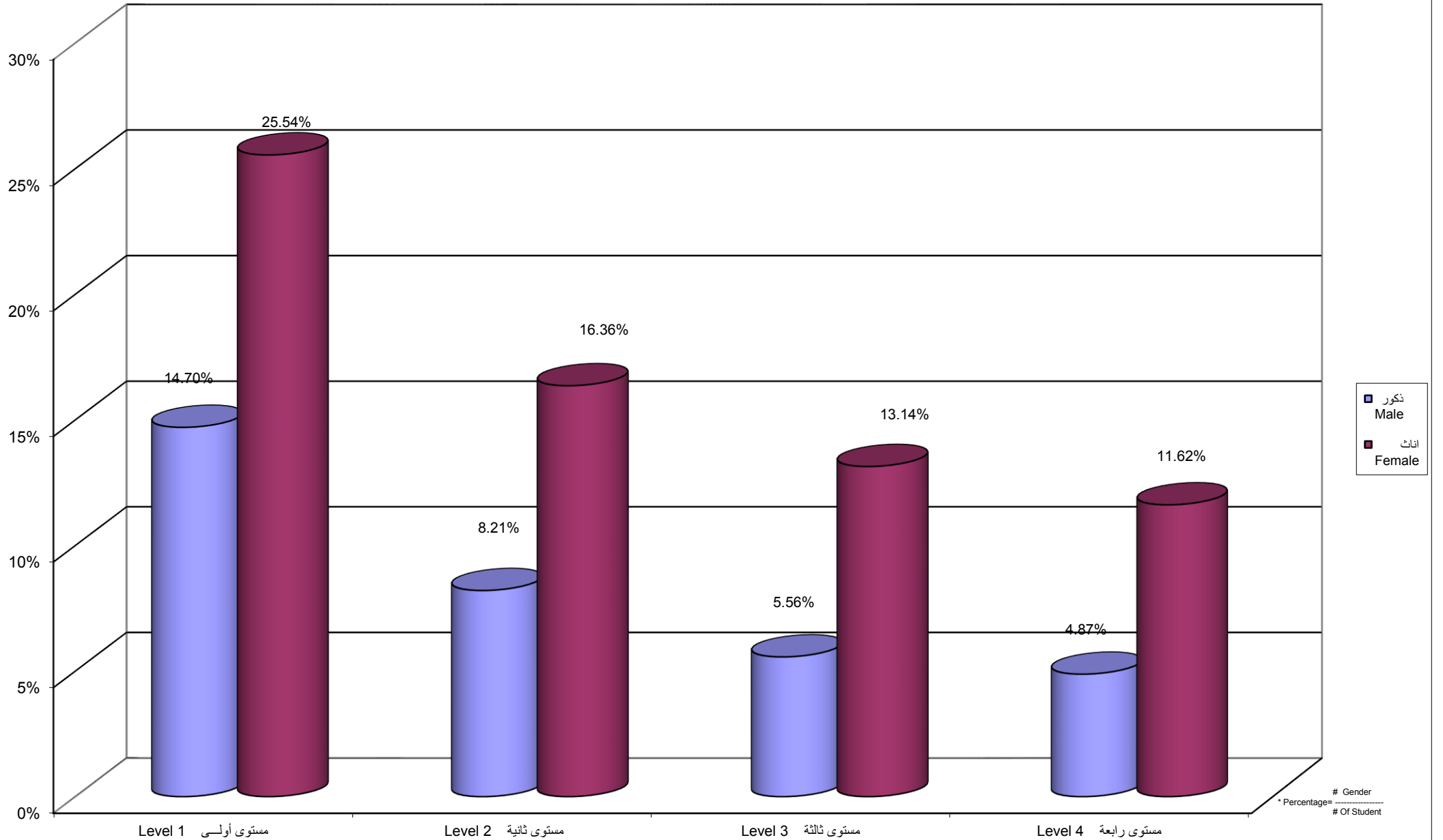


جامعة القدس المفتوحة  
نسبة توزيع الطلبة حسب الكلية و الجنس

Percentage Distribution of Students By Faculty , Gender

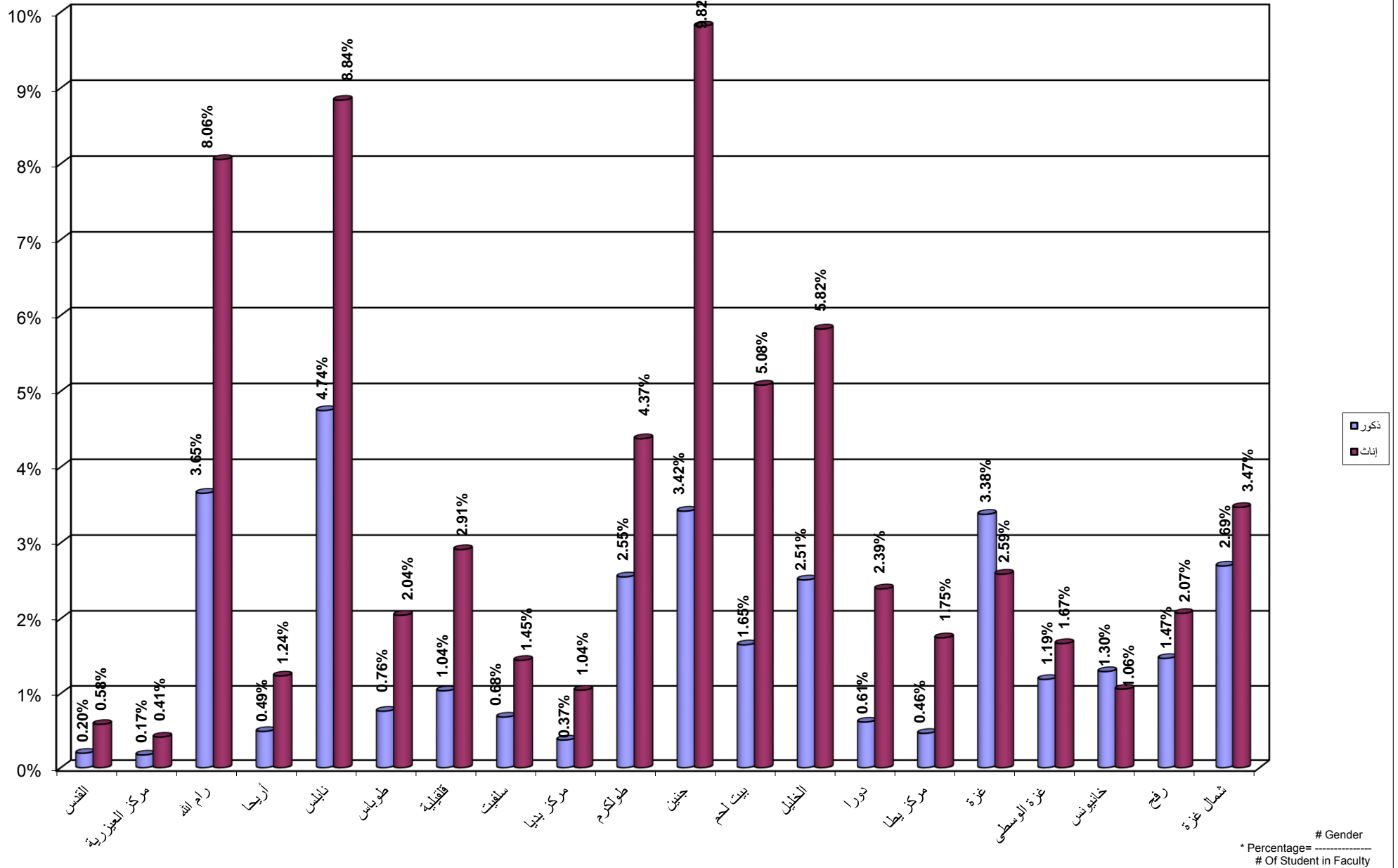


جامعة القدس المفتوحة  
نسبة توزيع الطلبة حسب الجنس و المستوى الدراسي  
Percentage Distribution of Students By Gender , Level



جامعة القدس المفتوحة  
نسبة توزيع الطلبة حسب الفرع / المركز الدراسي و الجنس

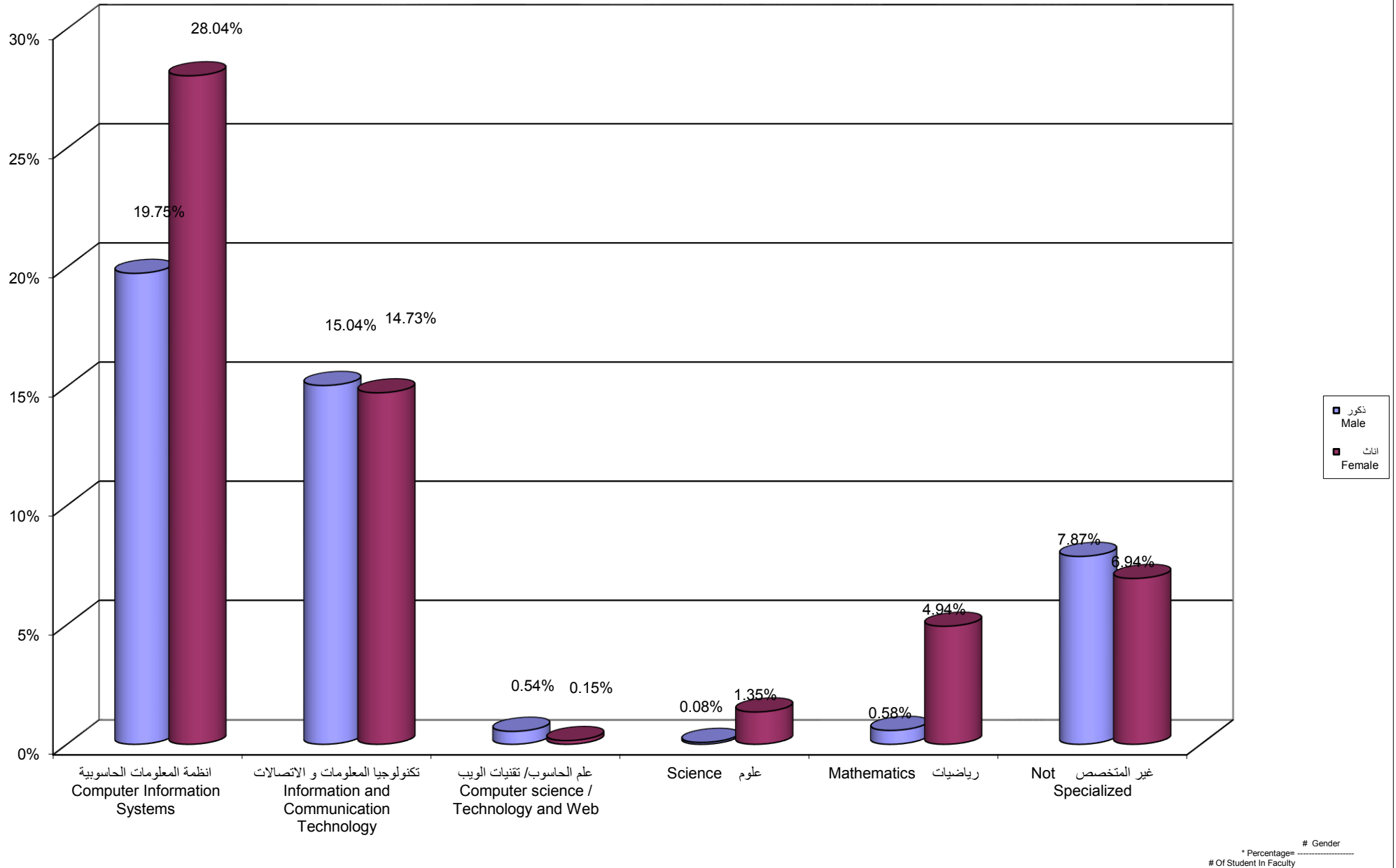
Percentage Distribution of Students By Branch \ Study Center , Gender



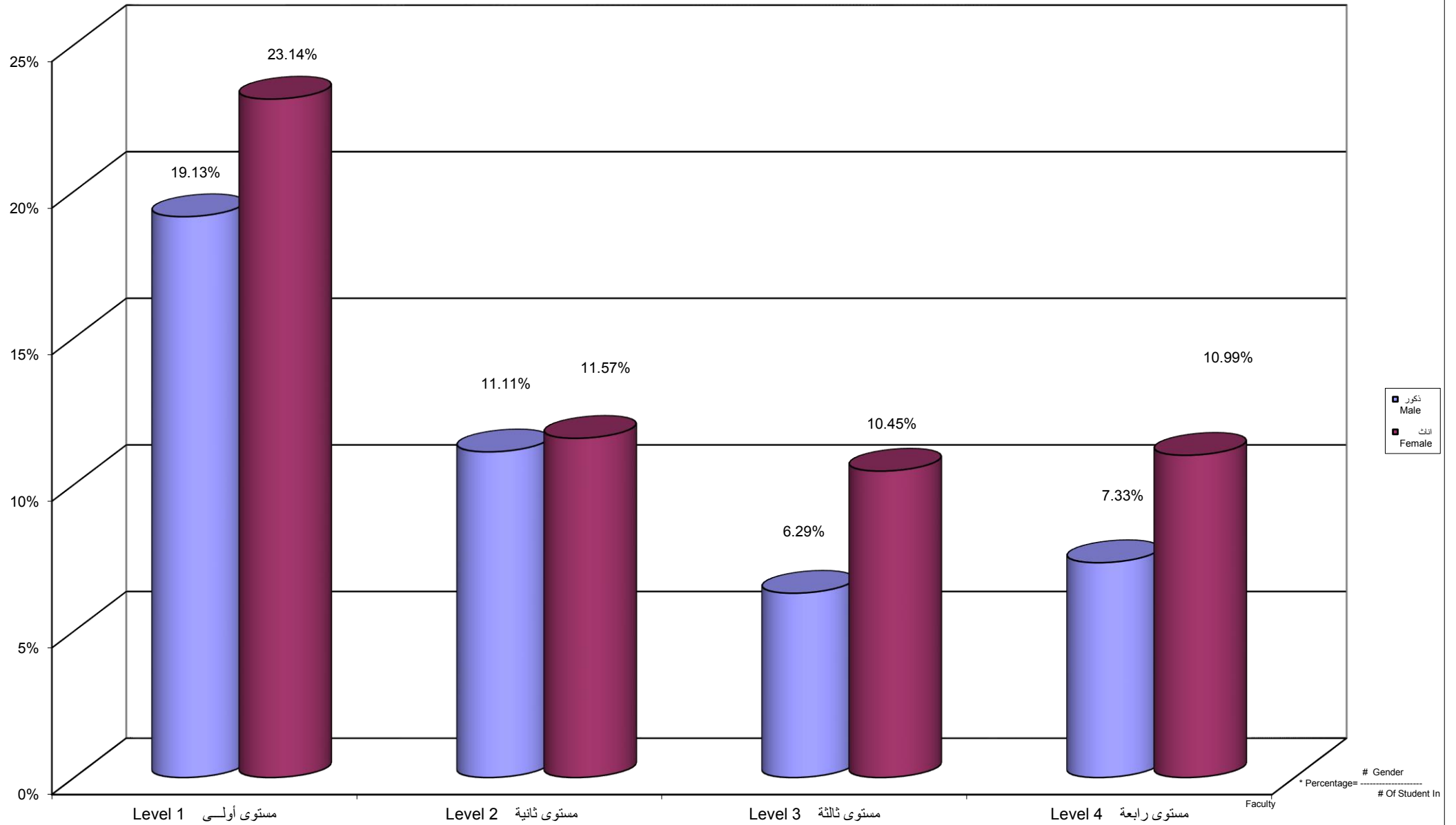
جامعة القدس المفتوحة

نسبة توزيع الطلبة في كلية التكنولوجيا و العلوم التطبيقية حسب التخصص و الجنس

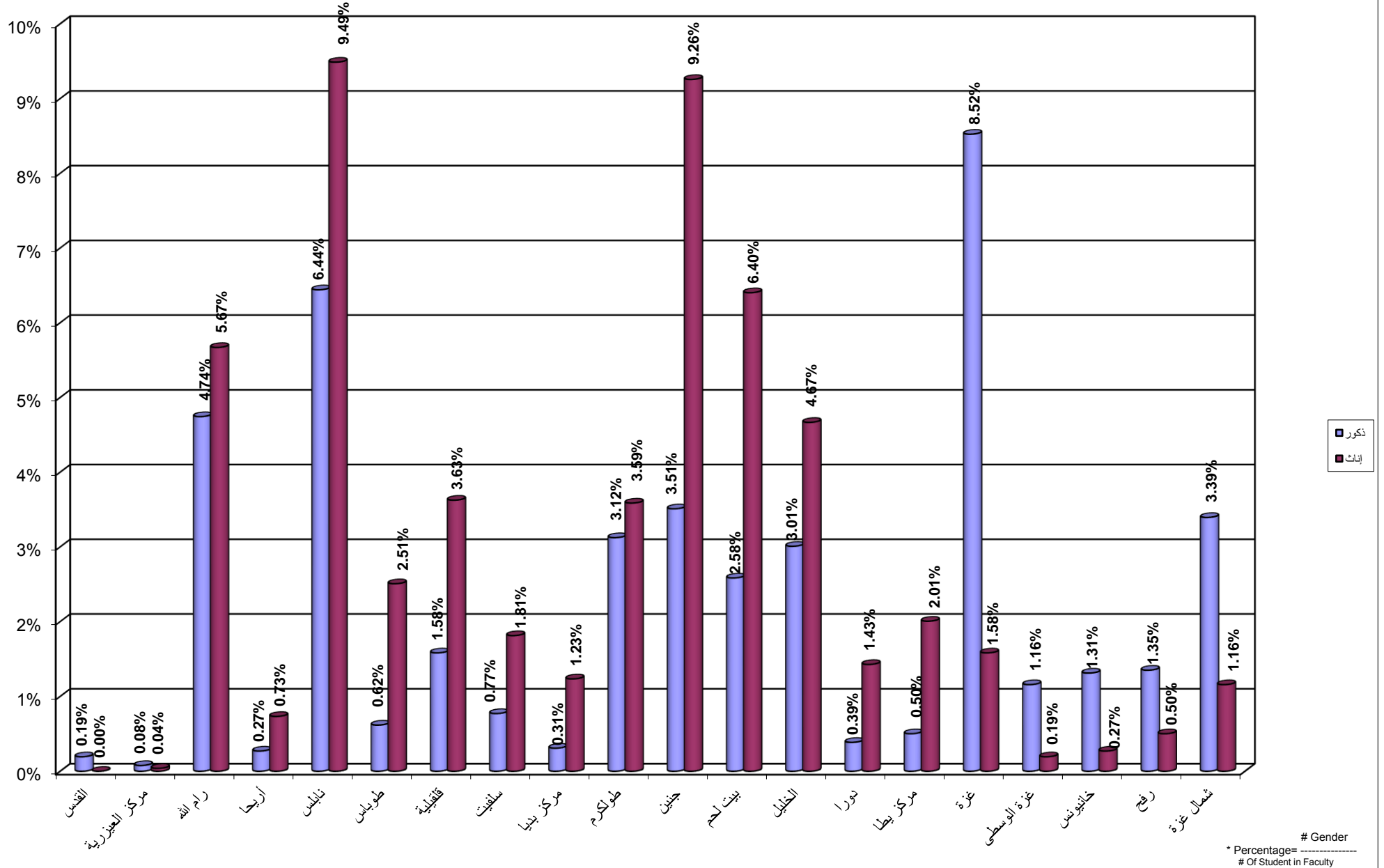
Percentage Distribution of Students In Technology and Applied Science Faculty By Specialization , Gender



Percentage Distribution of Students In Technology and Applied Science Faculty By Gender , Level

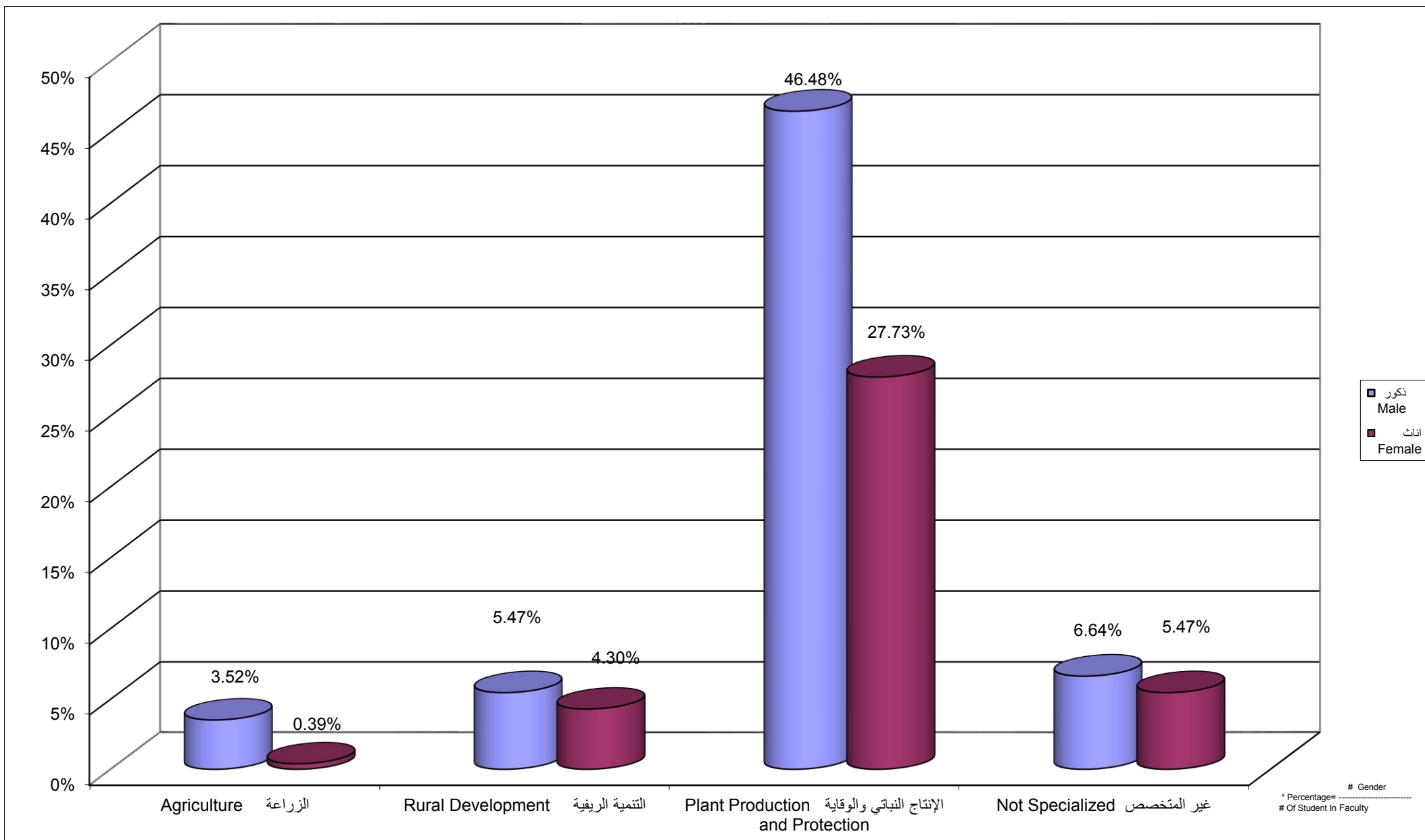


Percentage Distribution of Students In Technology and Applied Science Faculty By Branch \ Study Centers, Gender

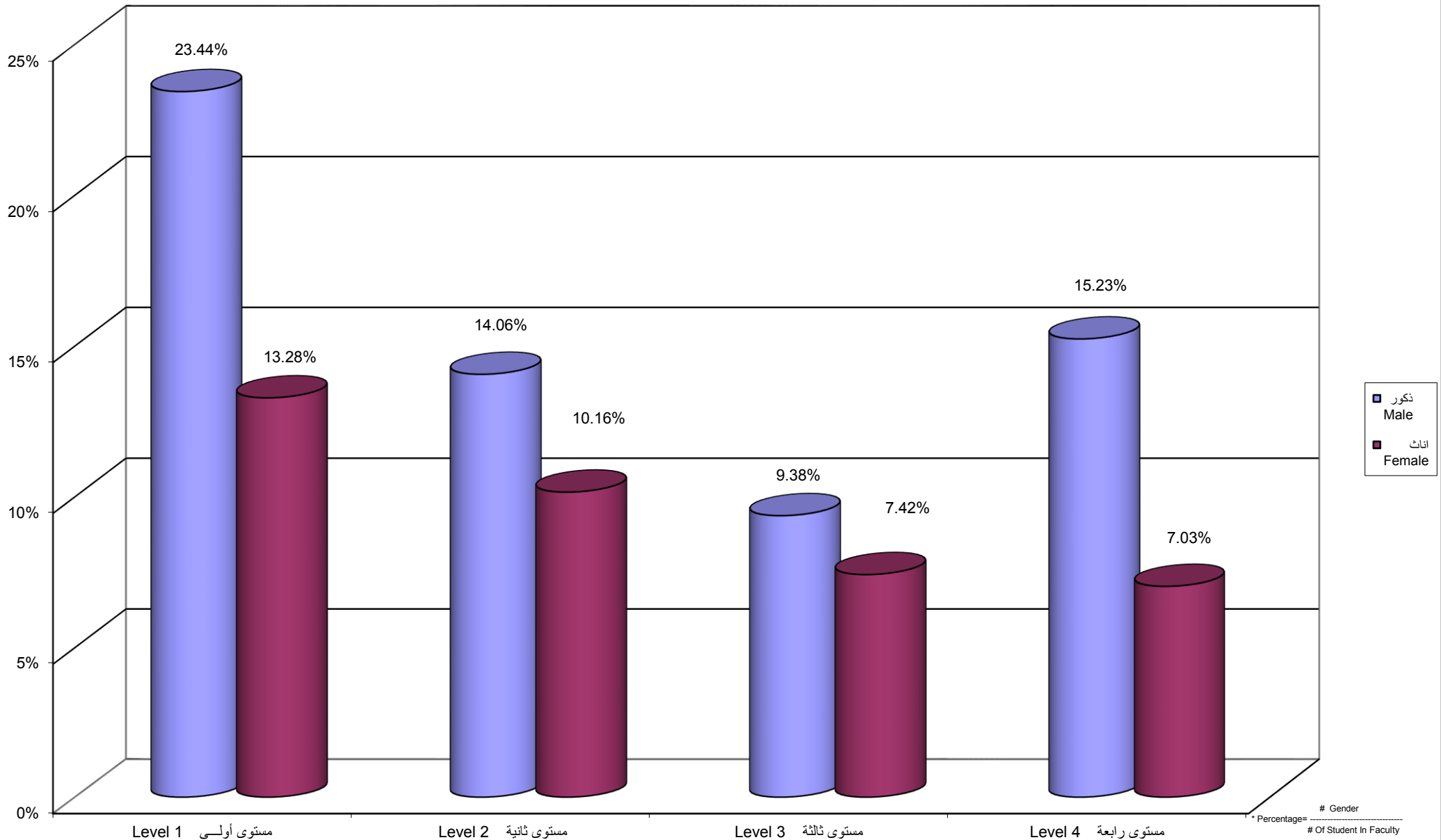




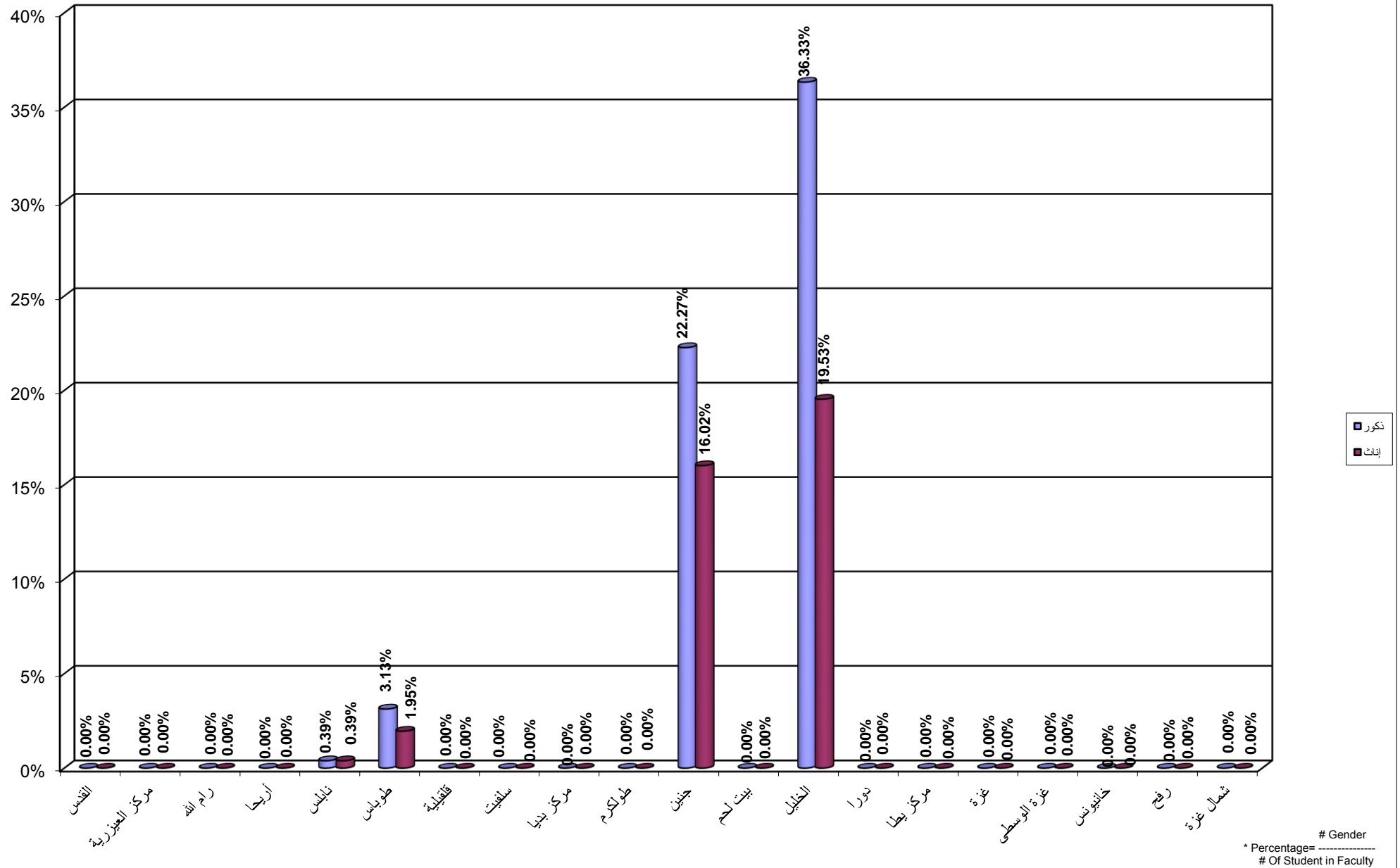
جامعة القدس المفتوحة  
 نسبة توزيع الطلبة في كلية الزراعة حسب التخصص و الجنس  
 Percentage Distribution of Students In Agriculture Faculty By Specilization , Gender



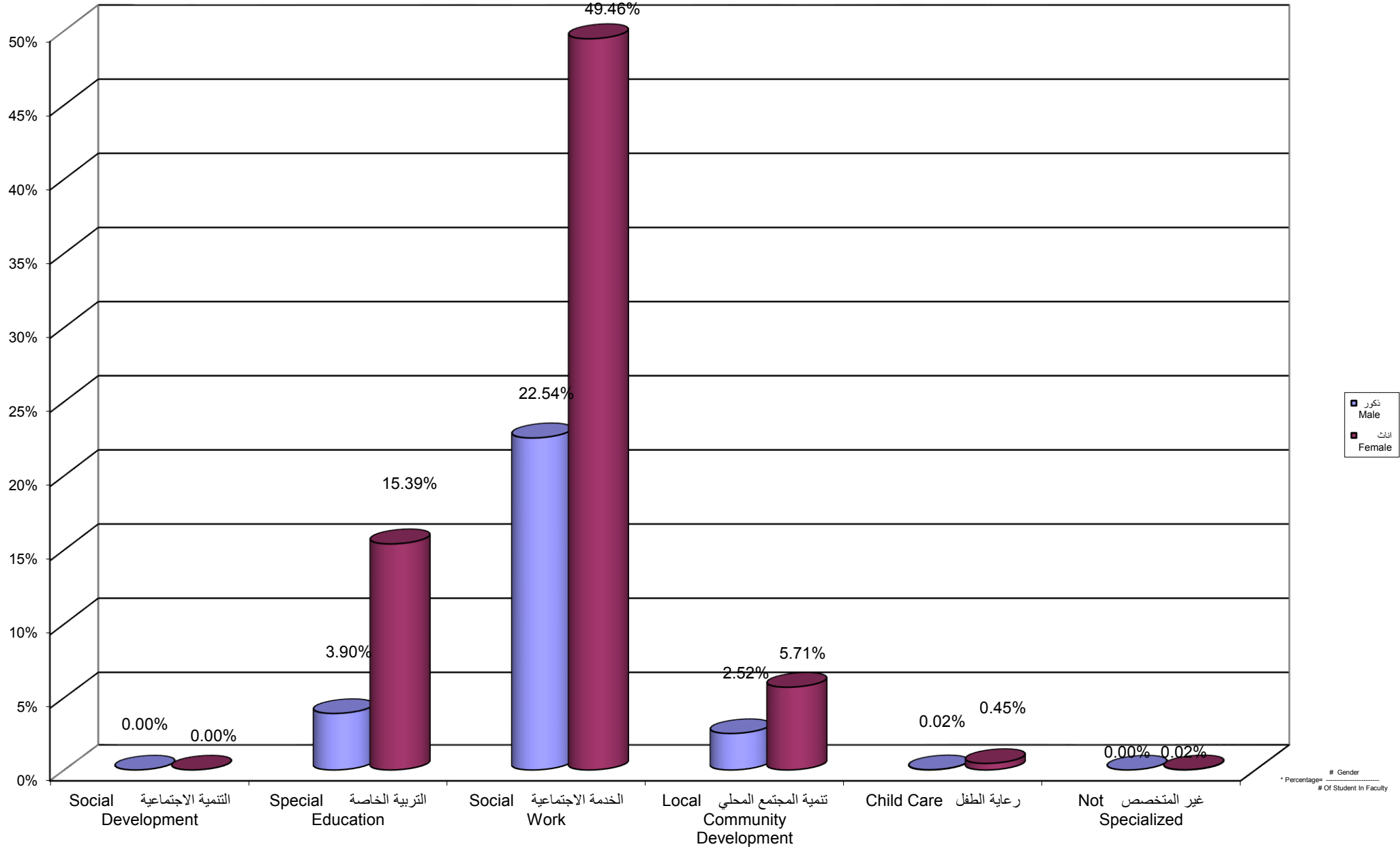
جامعة القدس المفتوحة  
 نسبة توزيع الطلبة في كلية الزراعة حسب الجنس و المستوى الدراسي  
 Percentage Distribution of Students In Agriculture Faculty By Gender , Level



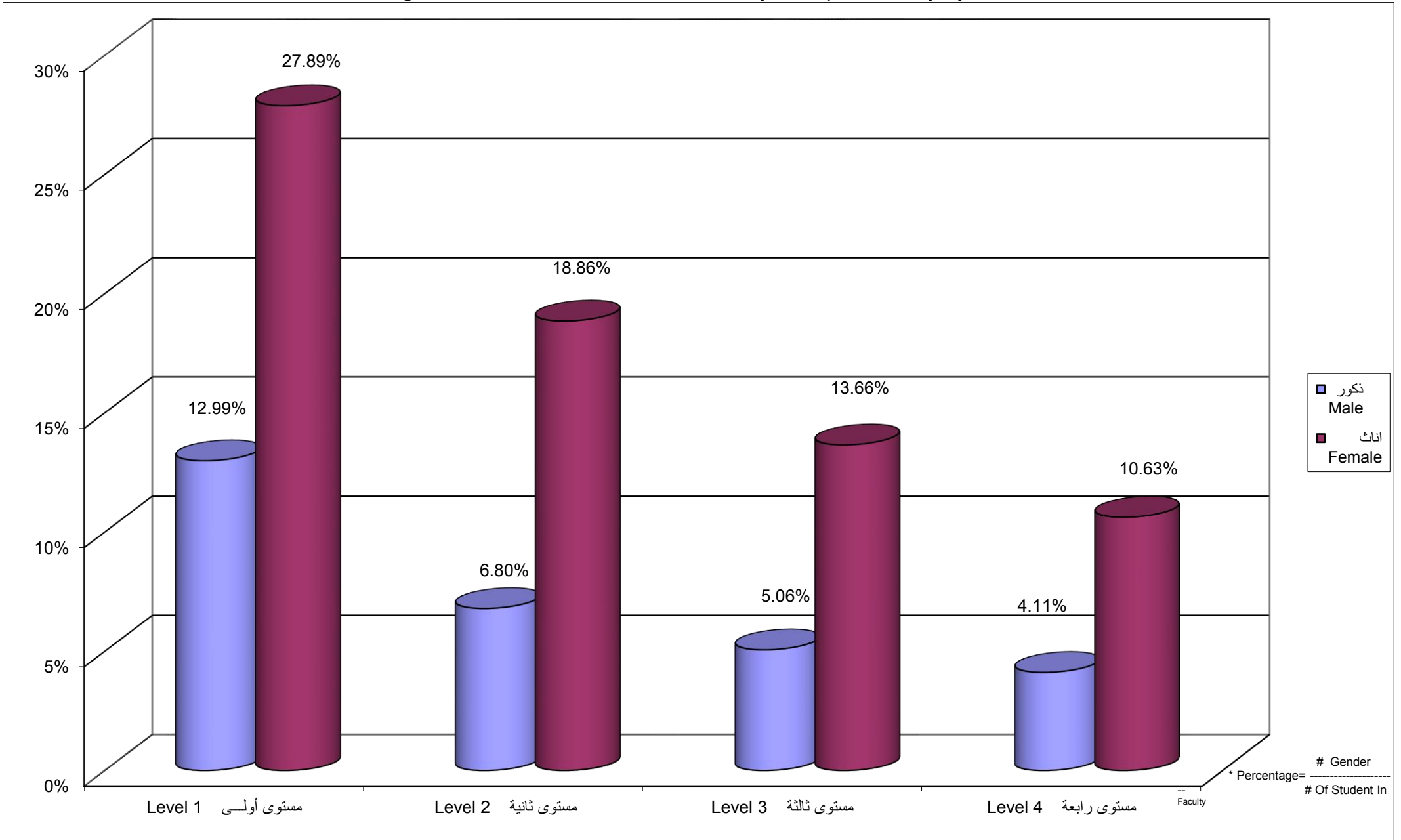
Percentage Distribution of Students In Agriculture Faculty By Branch \ Study Centers , Gender



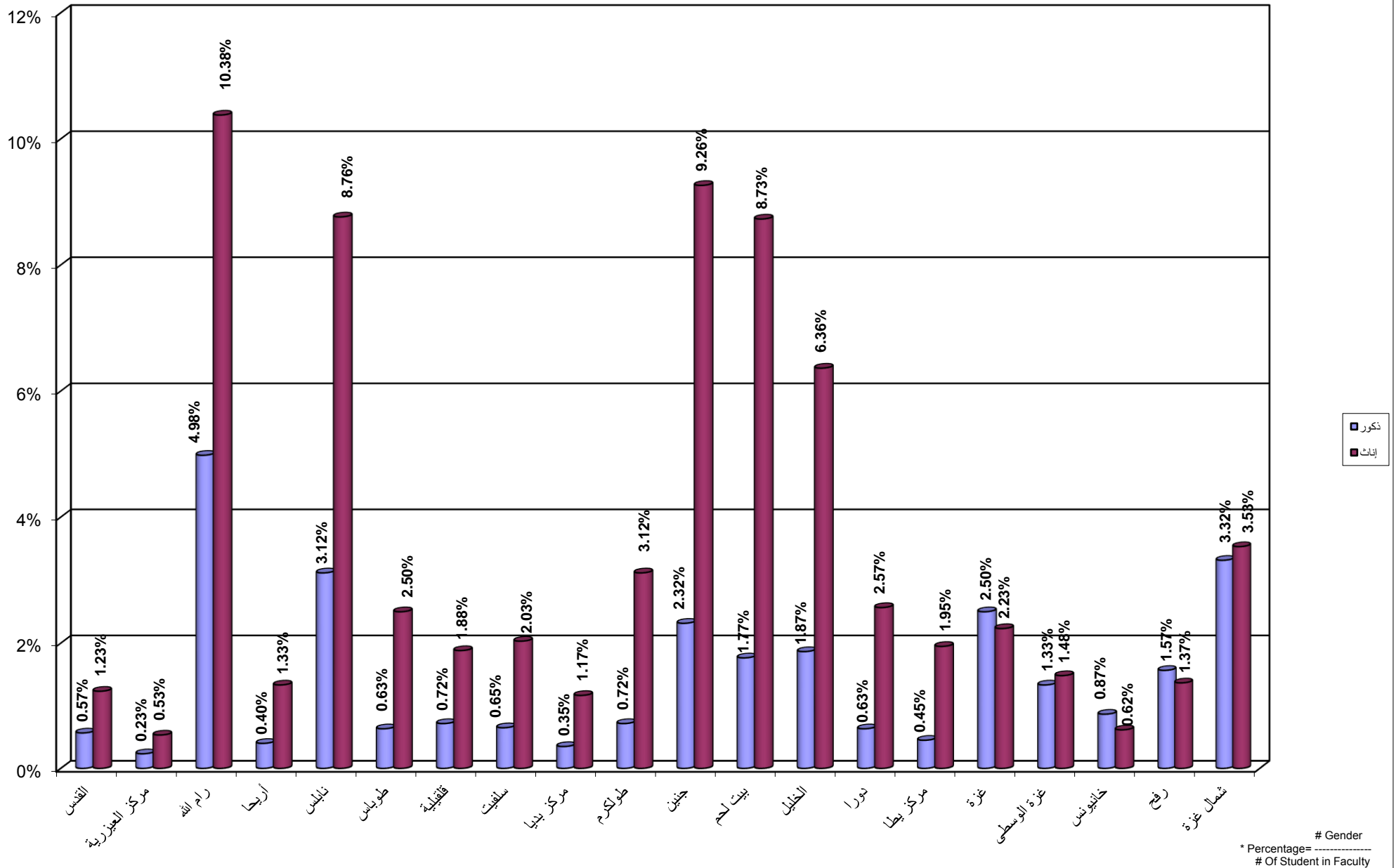
جامعة القدس المفتوحة  
 نسبة توزيع الطلبة في كلية التنمية الاجتماعية و الاسرية حسب التخصص و الجنس  
 Percentage Distribution of Students In Social and Family Development Faculty By Specilization , Gender



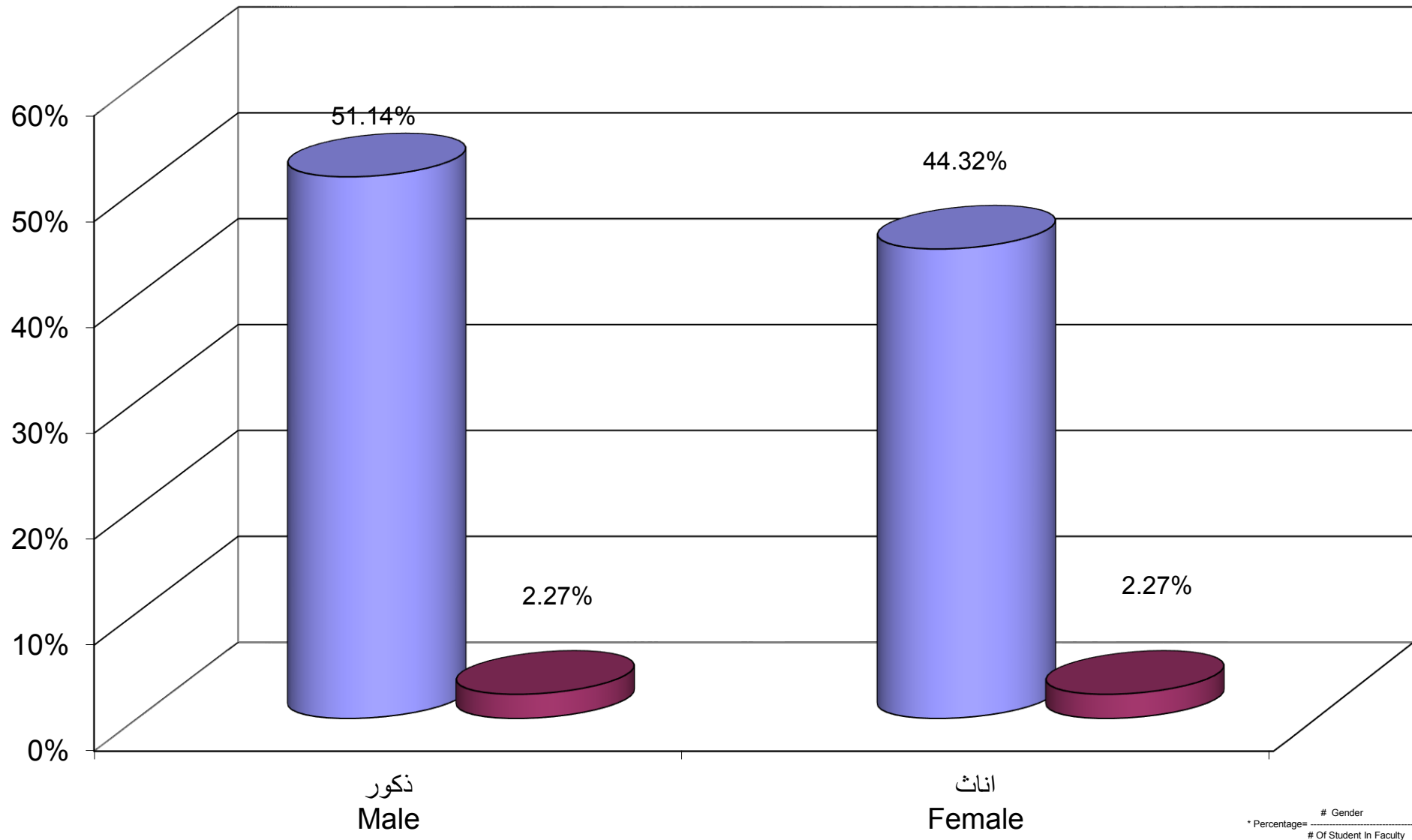
Percentage Distribution of Students In Social and Family Development Faculty By Gender , Level



Percentage Distribution of Students In Social and Family Development Faculty By Branch \ Study Centers , Gender

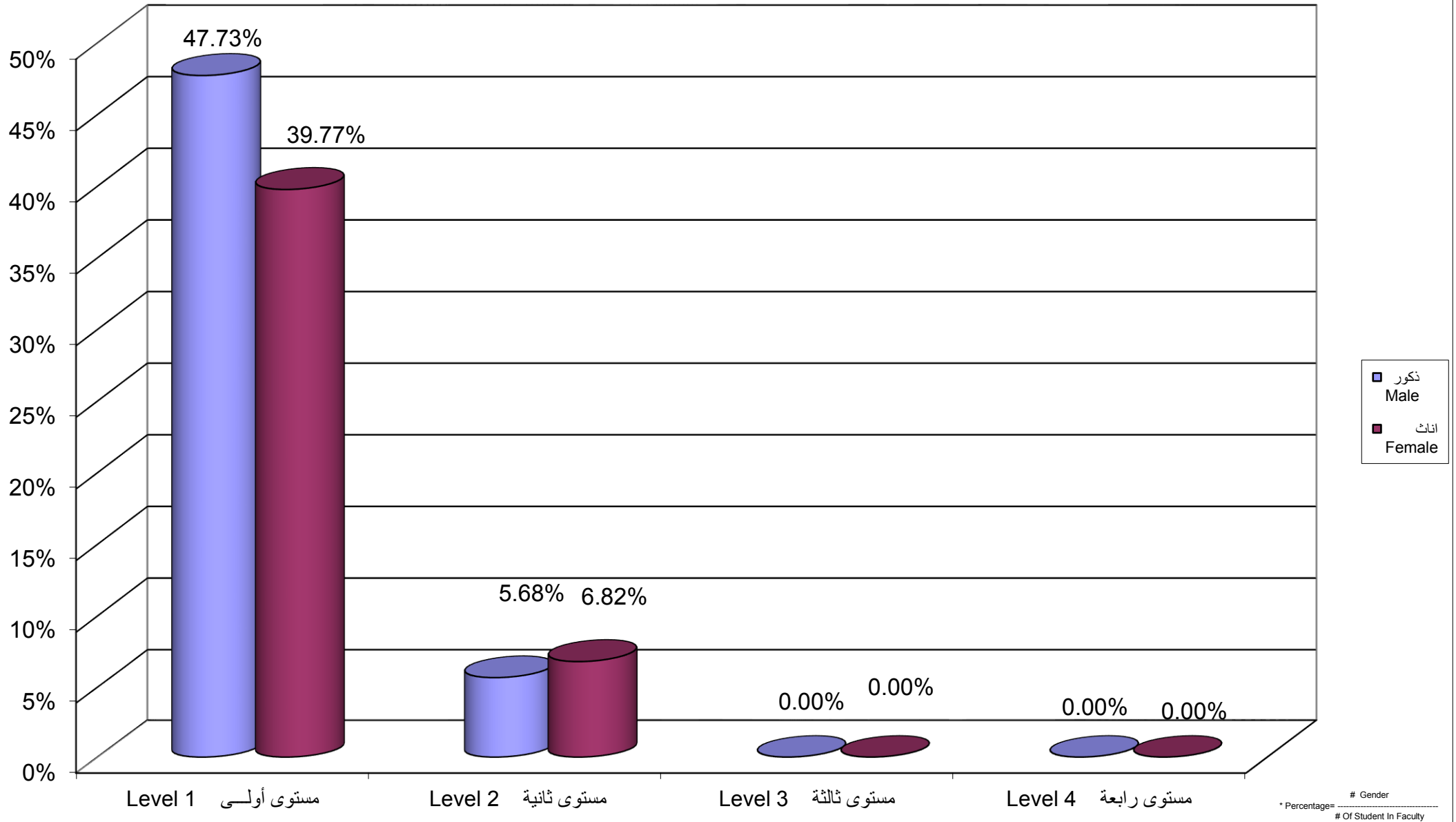


جامعة القدس المفتوحة  
 نسبة توزيع الطلبة في كلية الاعلام حسب التخصص و الجنس  
 Percentage Distribution of Students In Media Faculty By Specilization , Gender



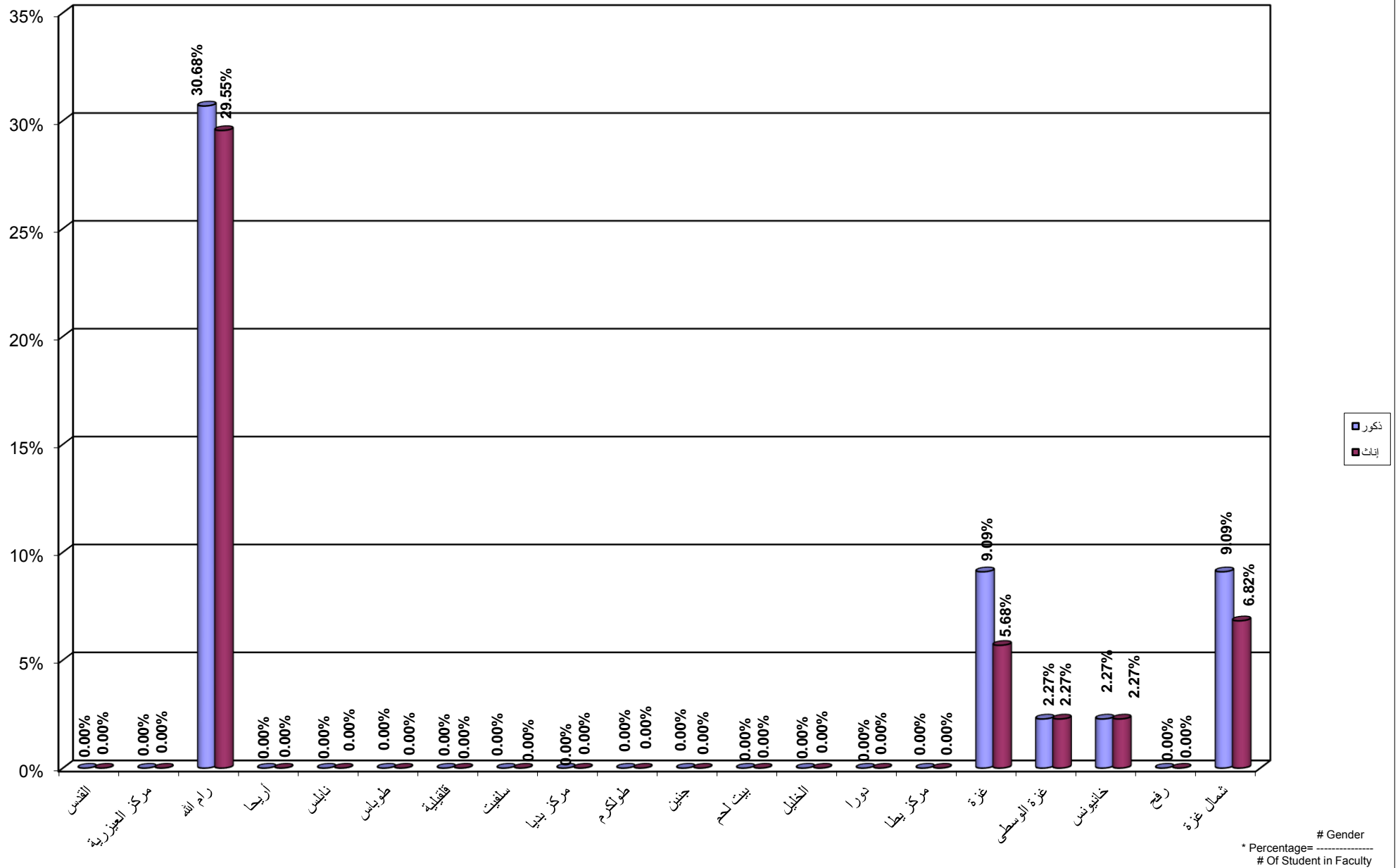
■ الإعلام الجديد New Media  
 ■ غير متخصص

جامعة القدس المفتوحة  
 نسبة توزيع الطلبة في كلية الاعلام حسب الجنس و المستوى الدراسي  
 Percentage Distribution of Students In Media Faculty By Gender , Level

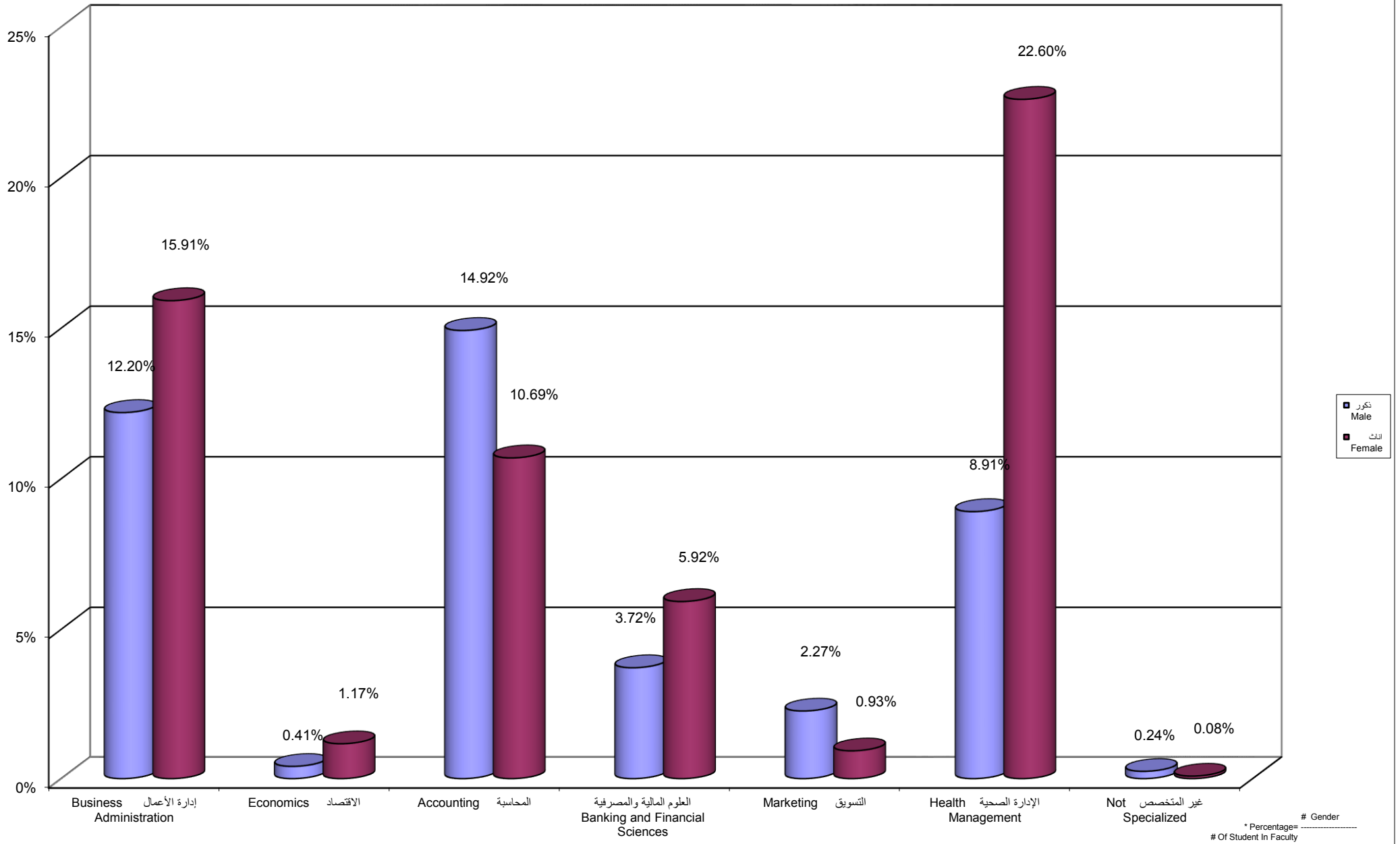




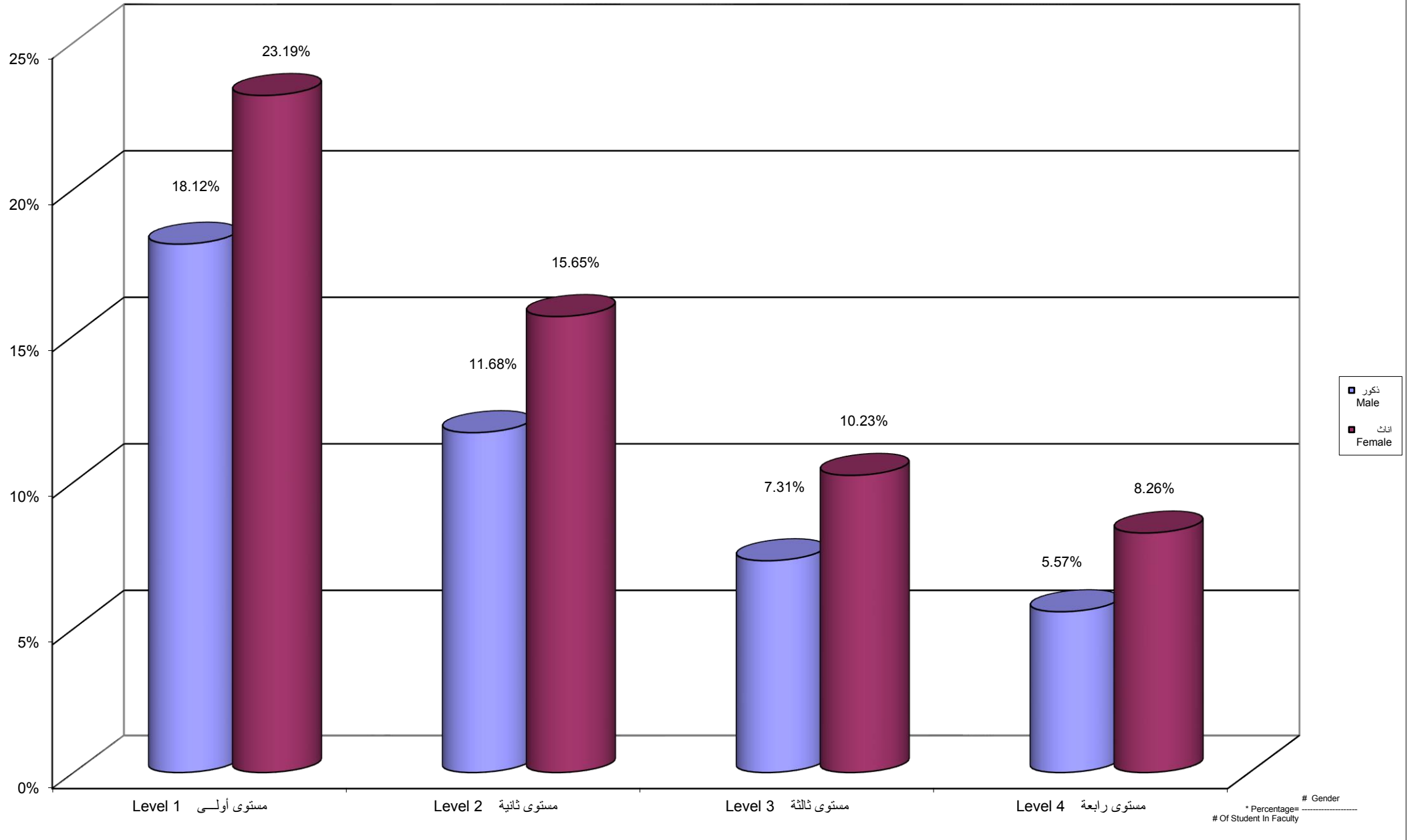
Percentage Distribution of Students In Media Faculty By Branch \ Study Centers , Gender



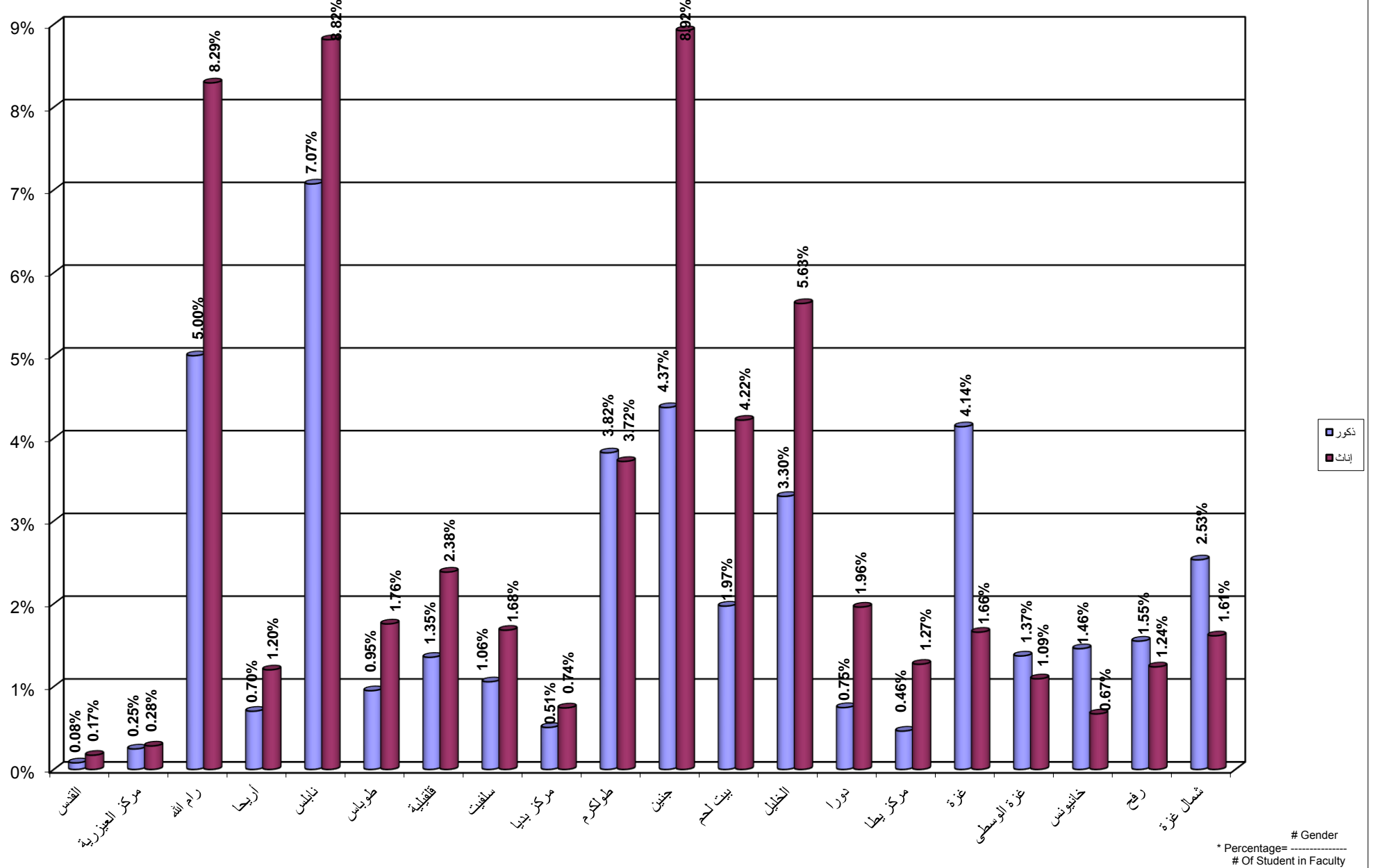
Percentage Distribution of Students In Administrative and Economical Sciences Faculty By Specilization , Gender



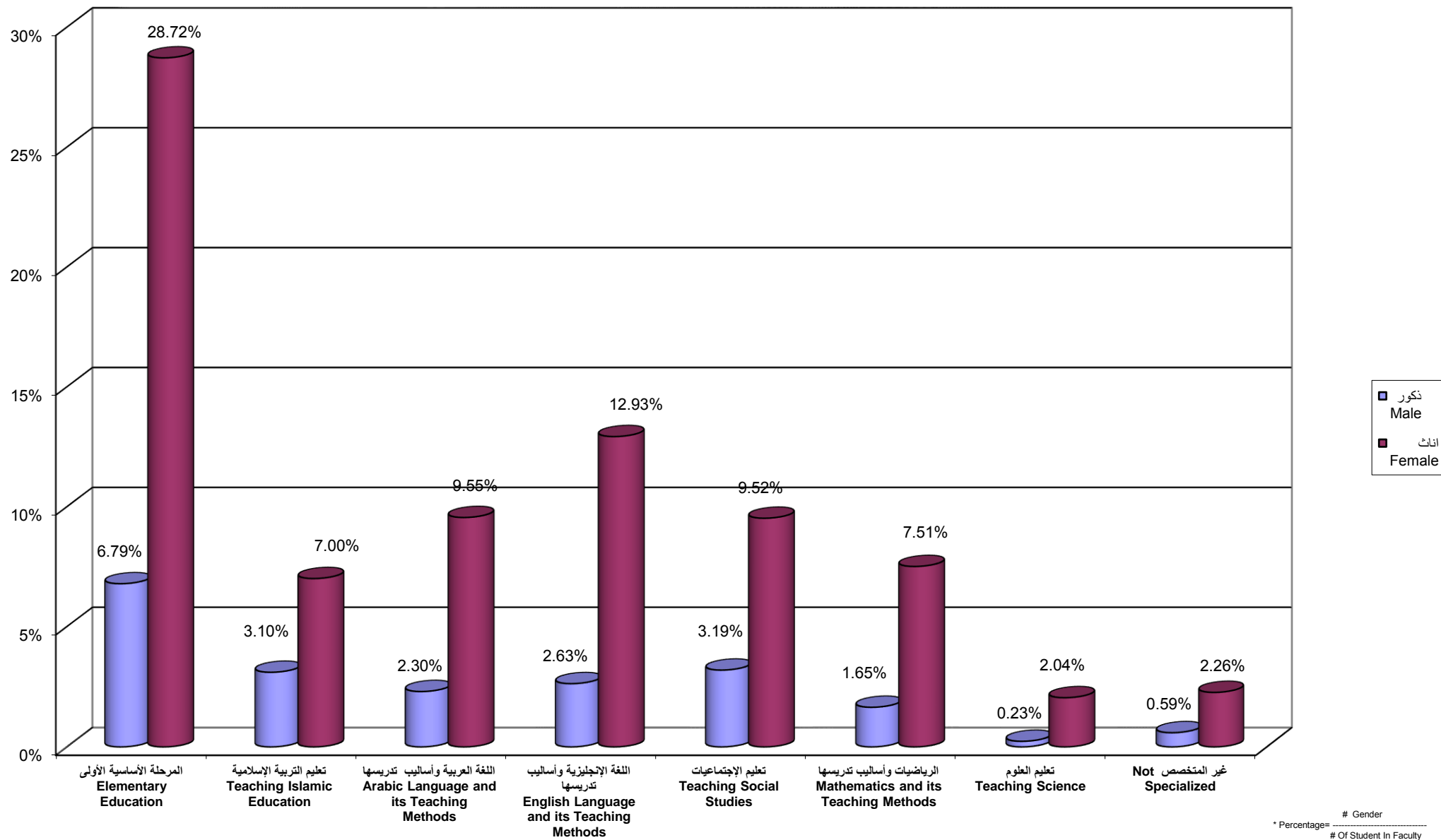
Percentage Distribution of Students In Administrative and Economical Sciences Faculty By Gender , Level



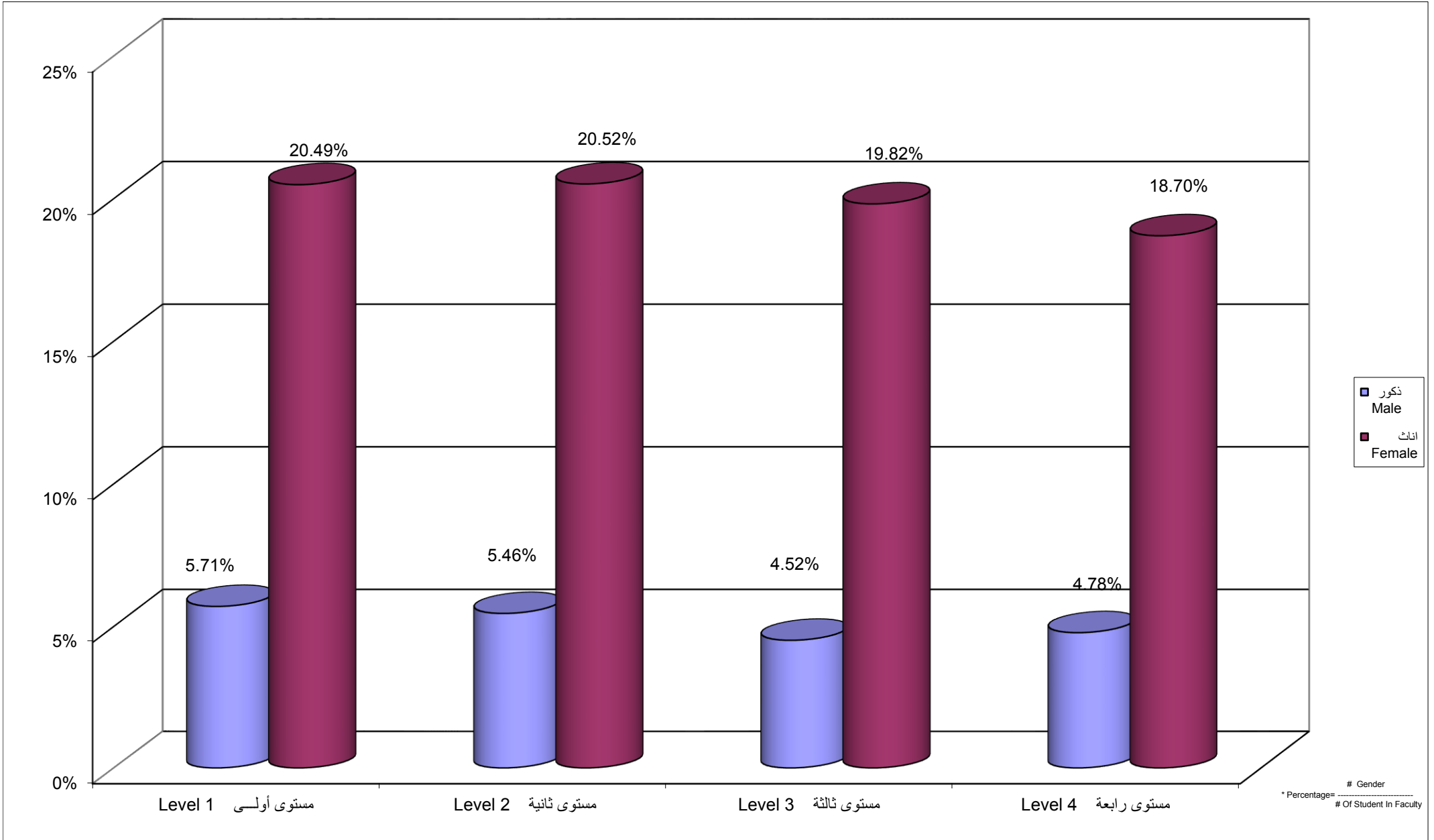
Percentage Distribution of Students In Administrative And Economical Sciences Faculty By Branch \ Centers,Gender



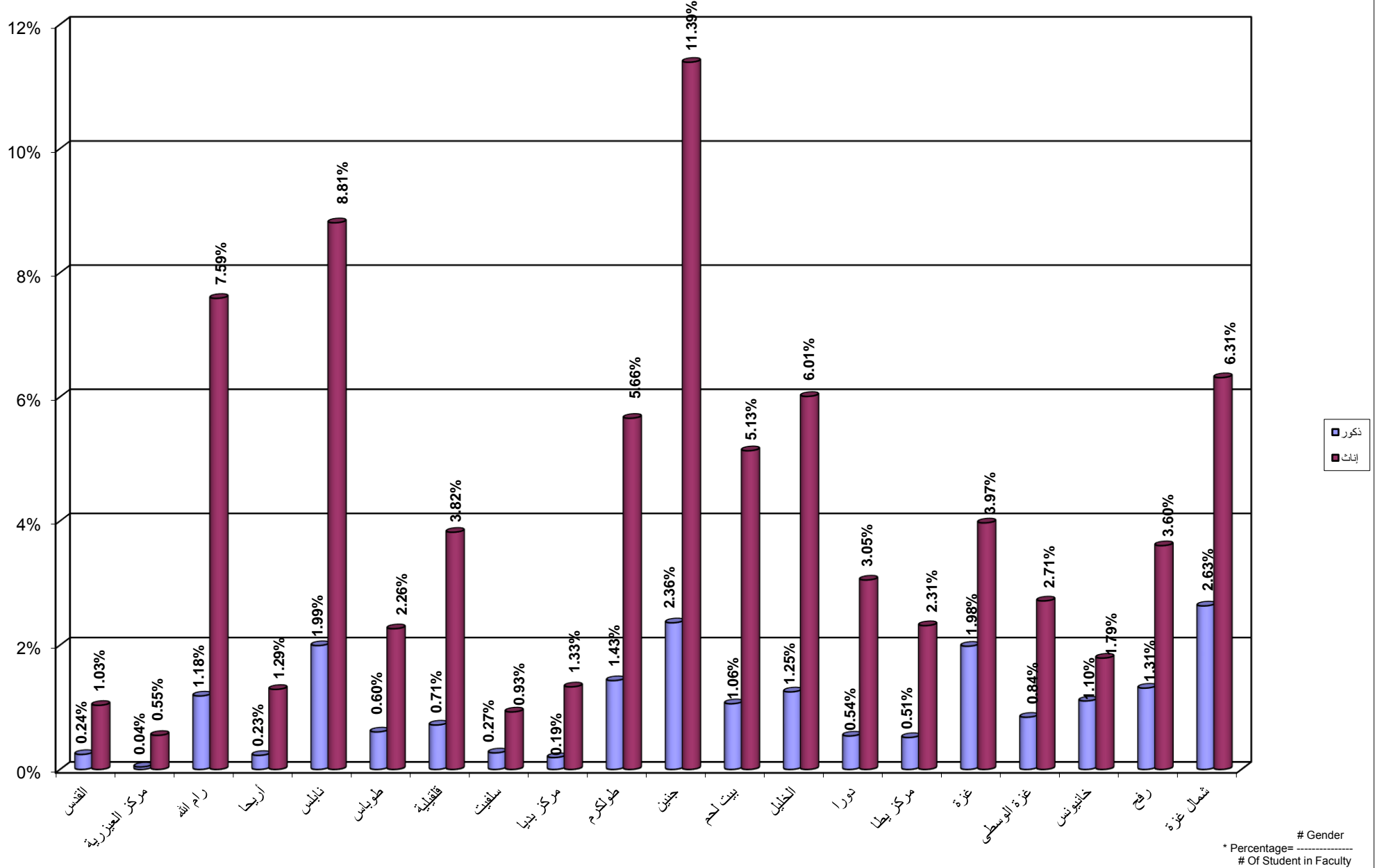
جامعة القدس المفتوحة  
نسبة توزيع الطلبة في كلية التربية حسب التخصص و الجنس  
Percentage Distribution of Students In Education Faculty By Specialization , Gender



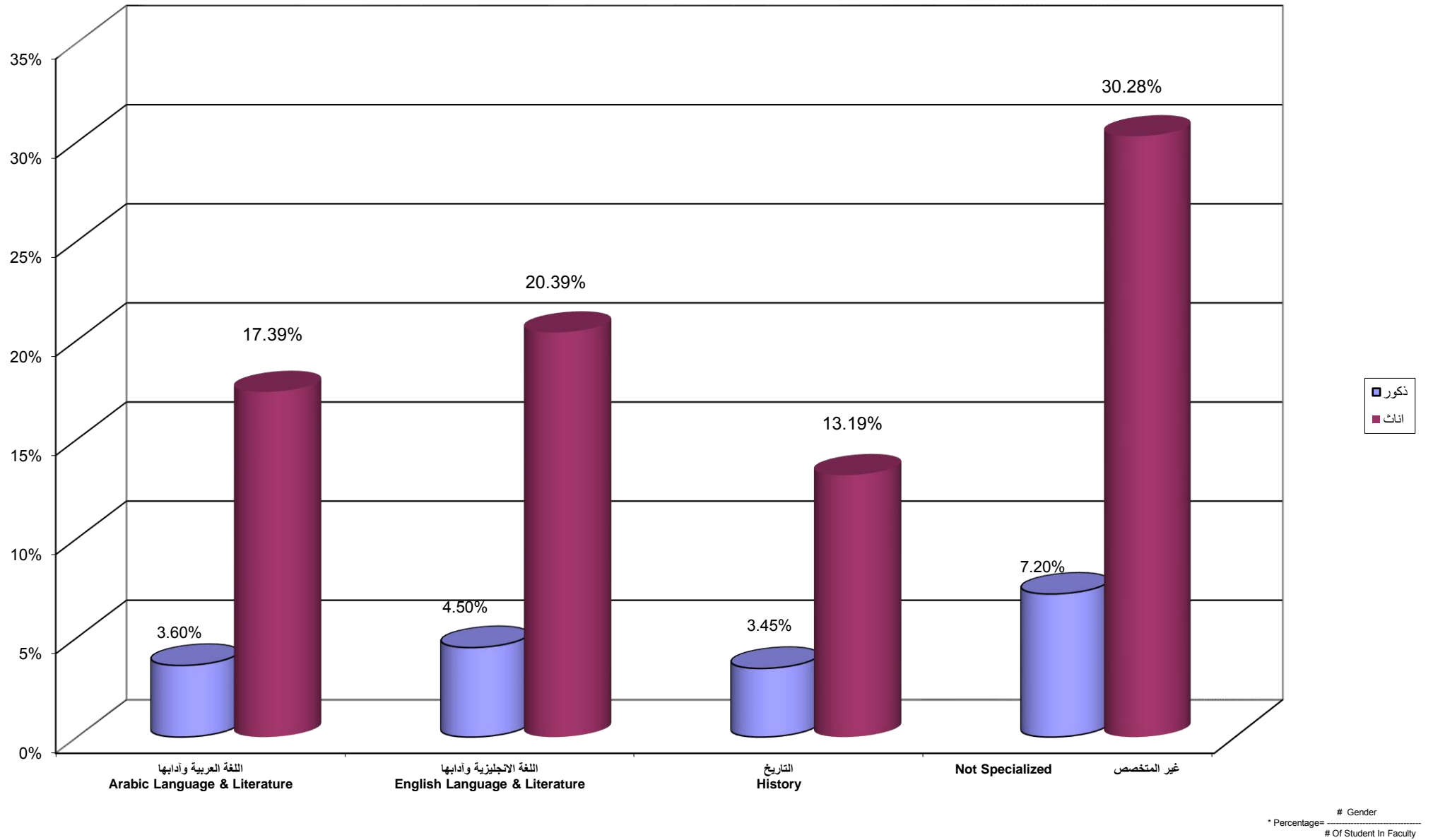
جامعة القدس المفتوحة  
 نسبة توزيع الطلبة في كلية التربية حسب الجنس و المستوى الدراسي  
 Percentage Distribution of Students In Education Faculty By Gender , Level



Percentage Distribution of Students In Education Faculty By Branch \ Study Centers , Gender

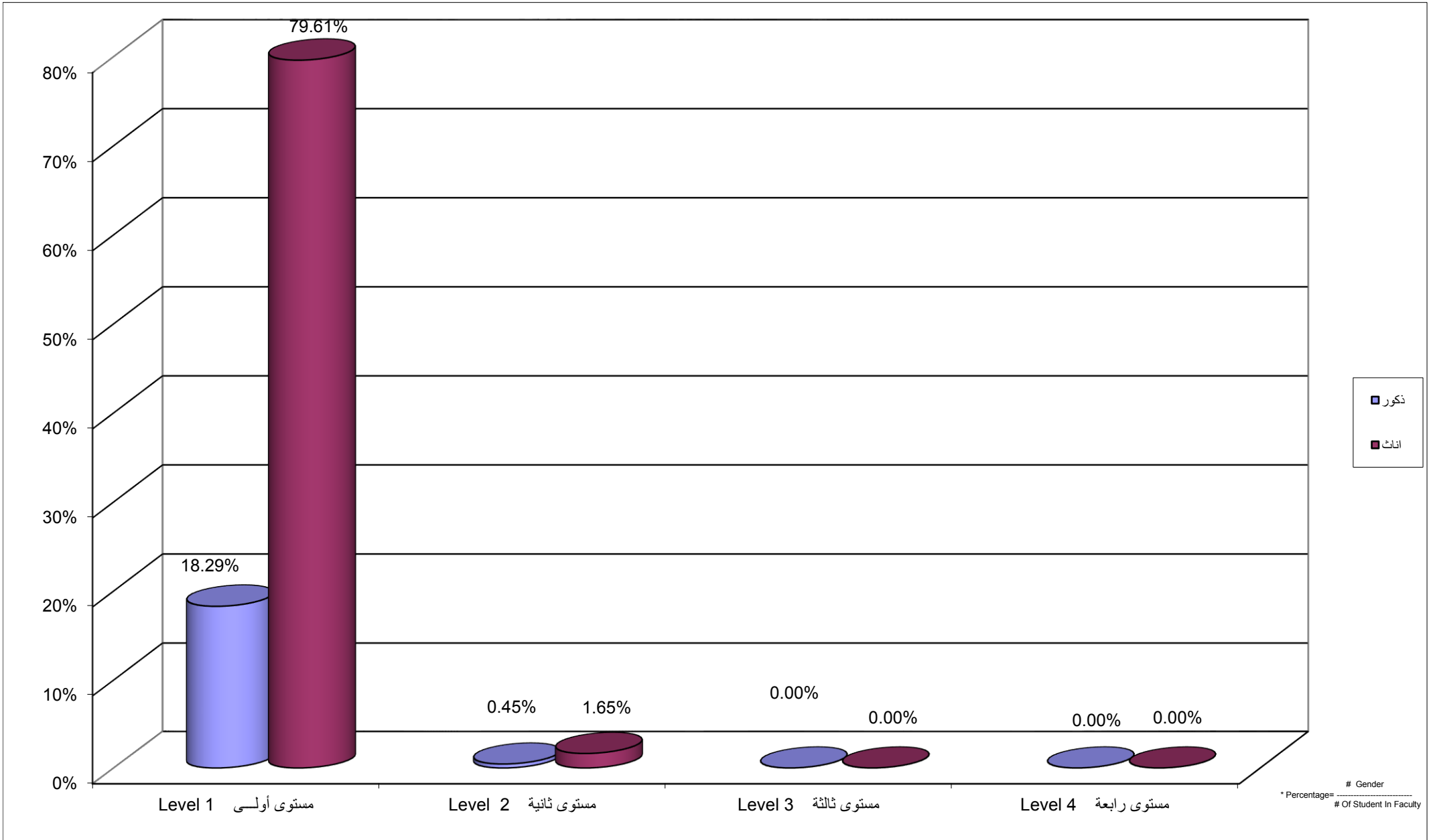


جامعة القدس المفتوحة  
 نسبة توزيع الطلبة في كلية الآداب حسب التخصص و الجنس  
 Percentage Distribution of Students In Arts Faculty By Specialization , Gender

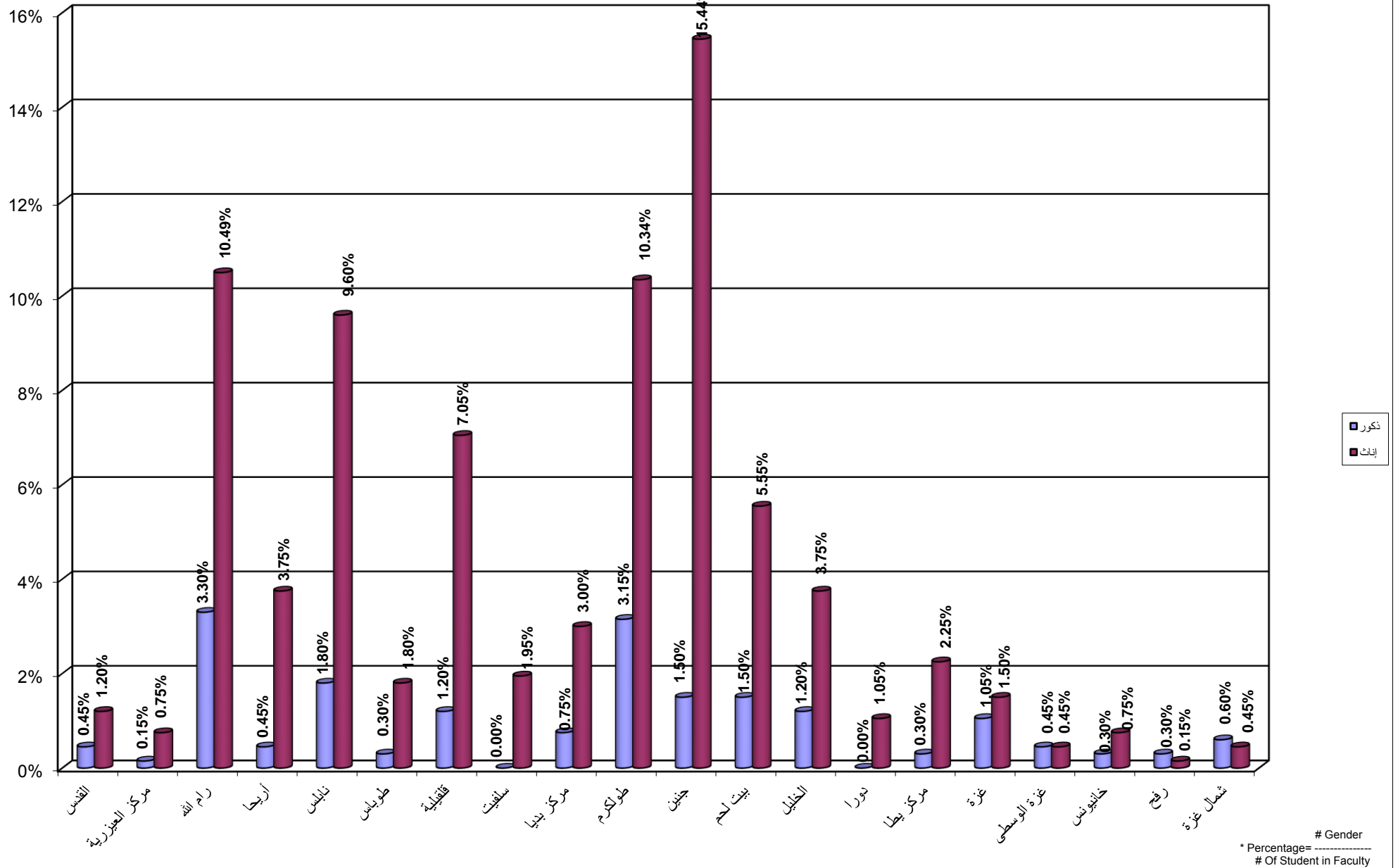




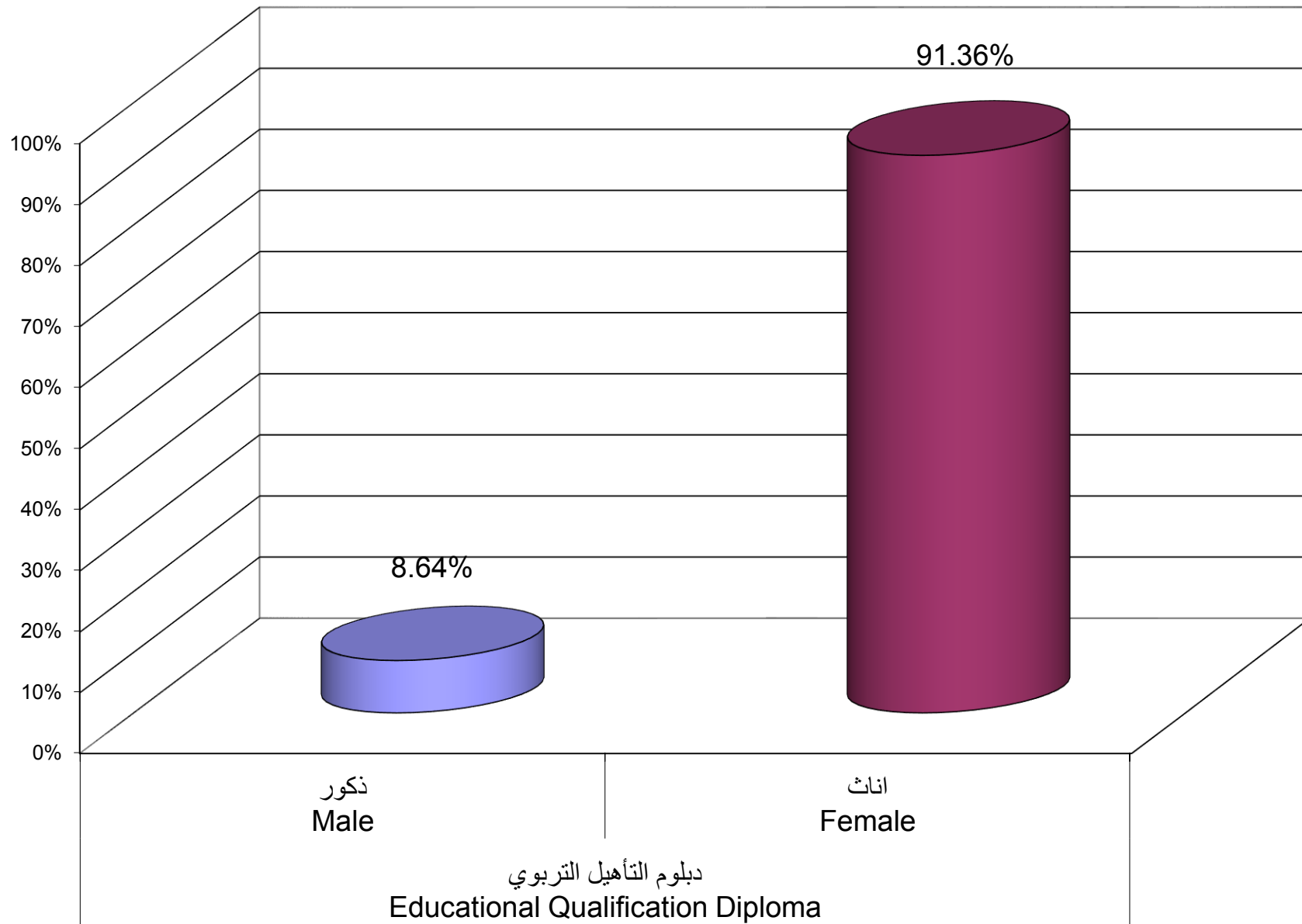
جامعة القدس المفتوحة  
 نسبة توزيع الطلبة في كلية الآداب حسب الجنس و المستوى الدراسي  
 Percentage Distribution of Students In Arts Faculty By Gender , Level



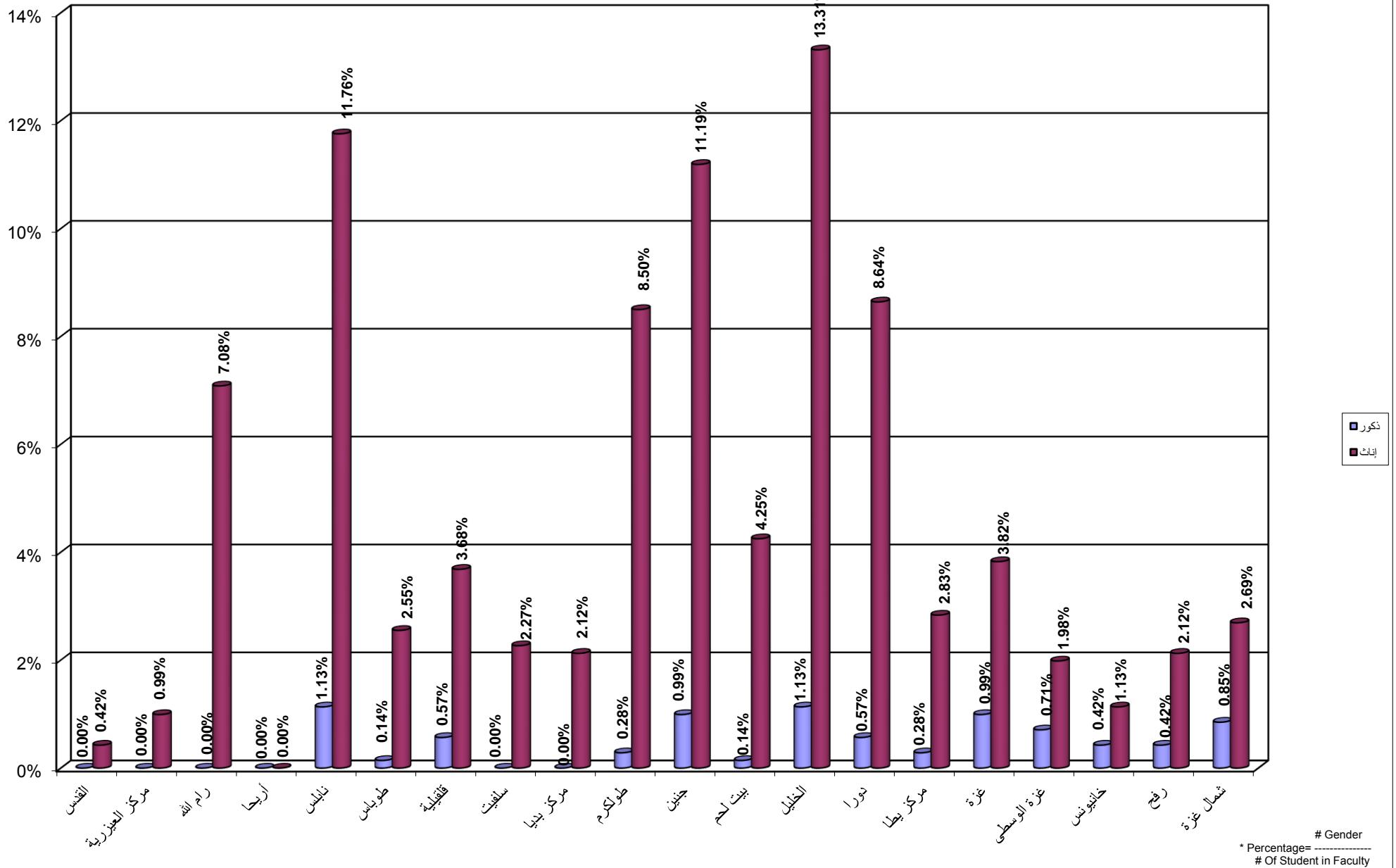
Percentage Distribution of Students In Arts Faculty By Branch \ Study Centers , Gender



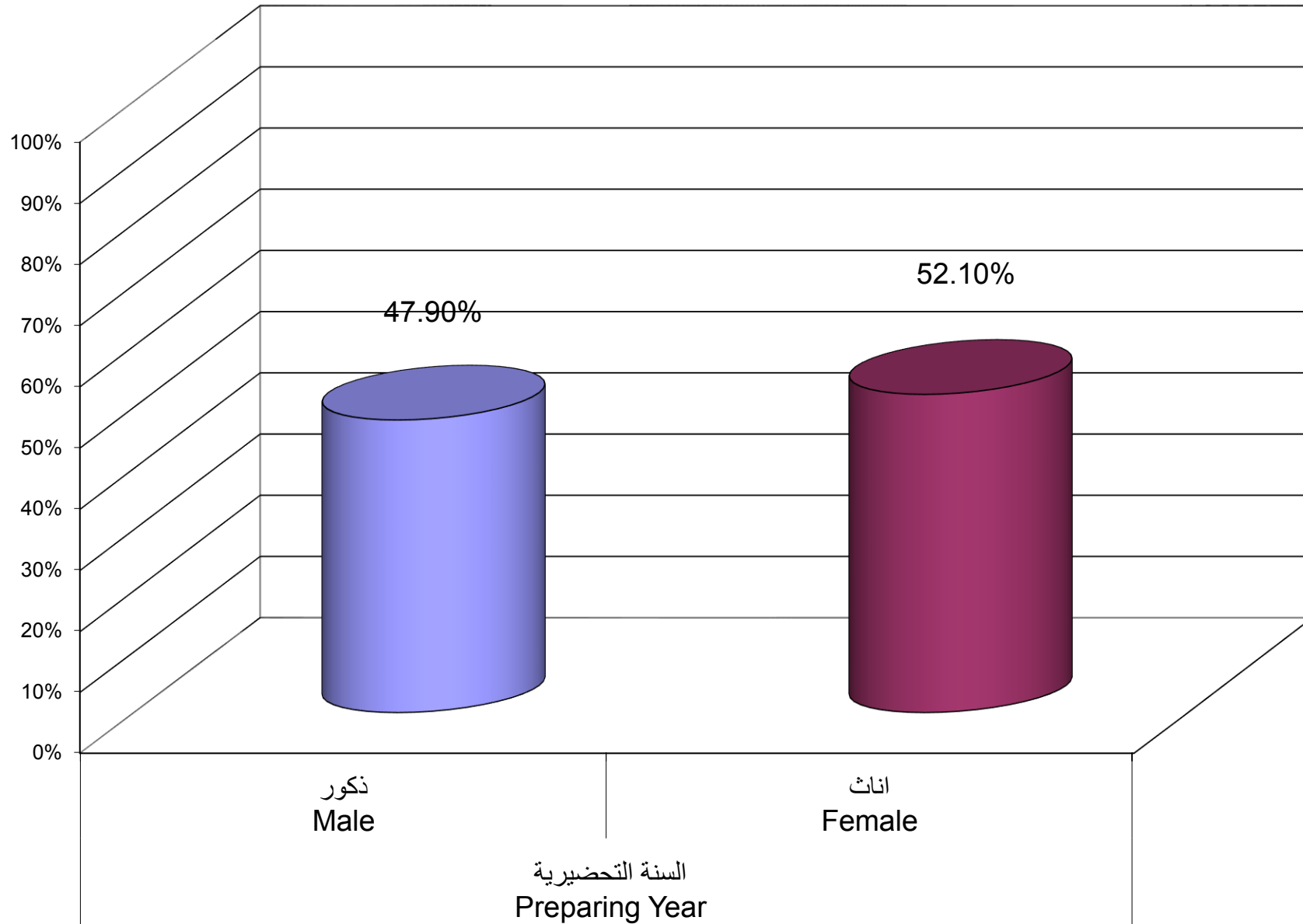
Percentage Distribution of Students In Educational Qualification Diploma Specialization By Specilization , Gender



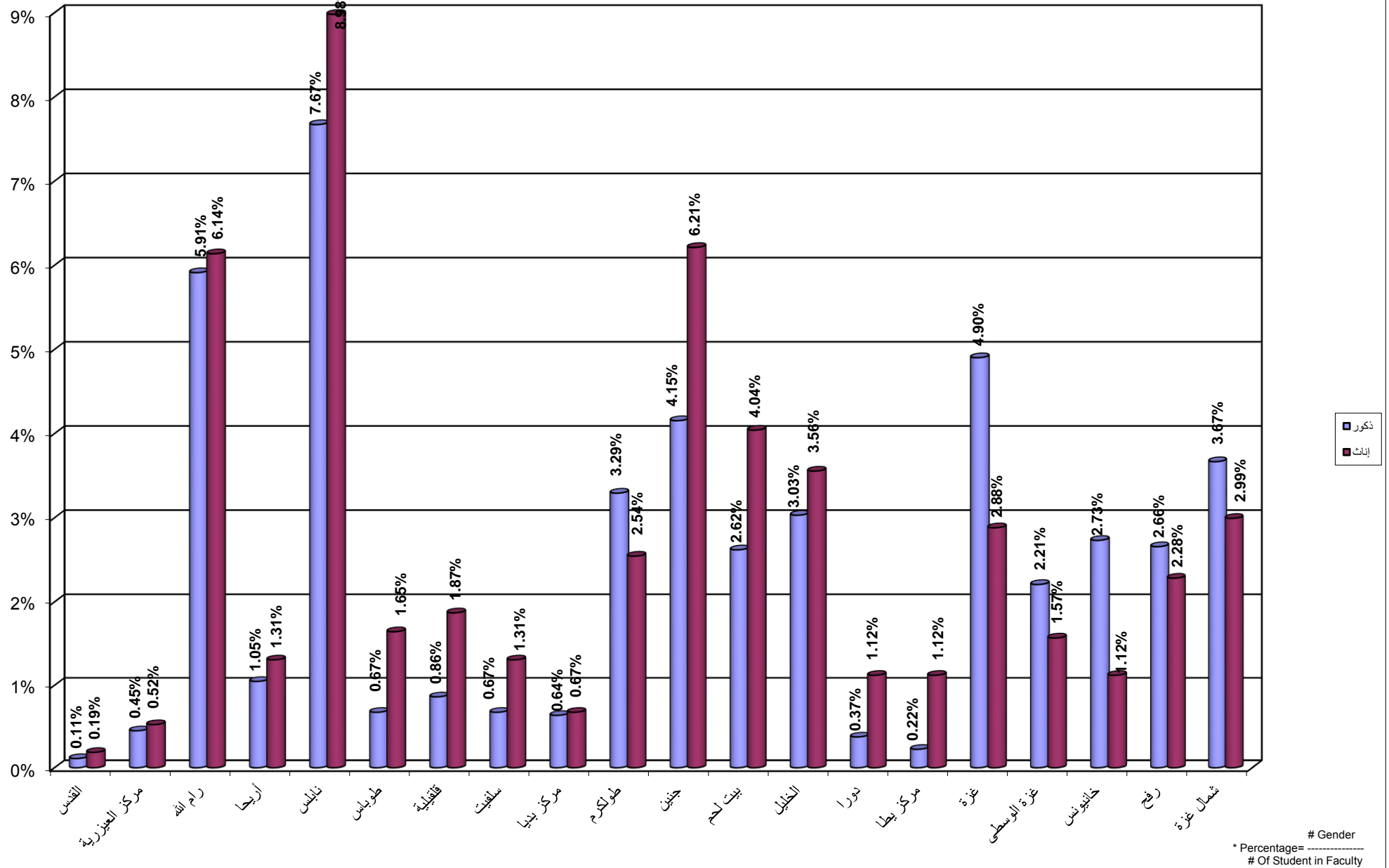
Percentage Distribution of Students In Educational Qualification Diploma Specialization By Branch \ Study Centers , Gender



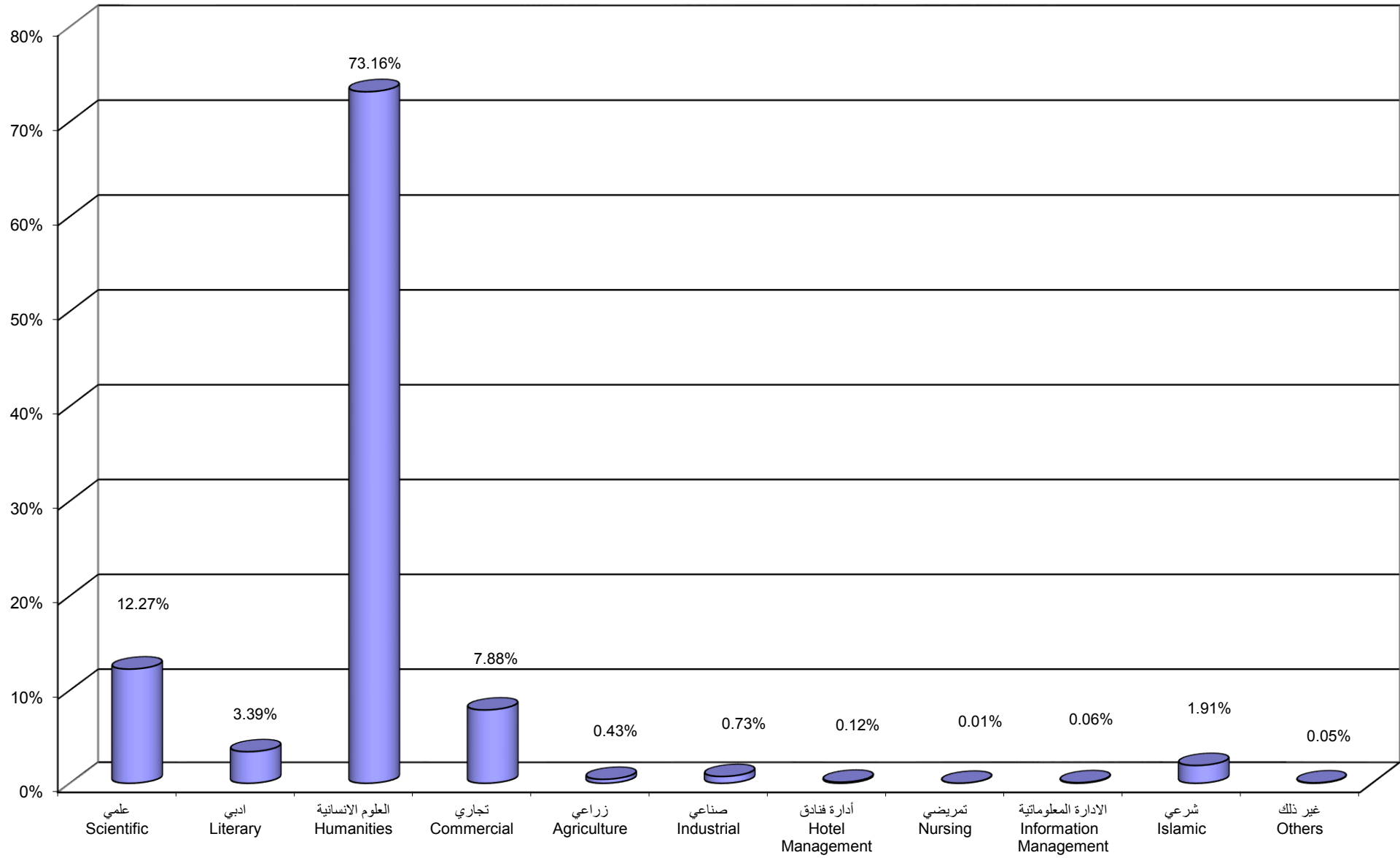
Percentage Distribution of Students In Continuous Education - Preparing Year By Specilization , Gender



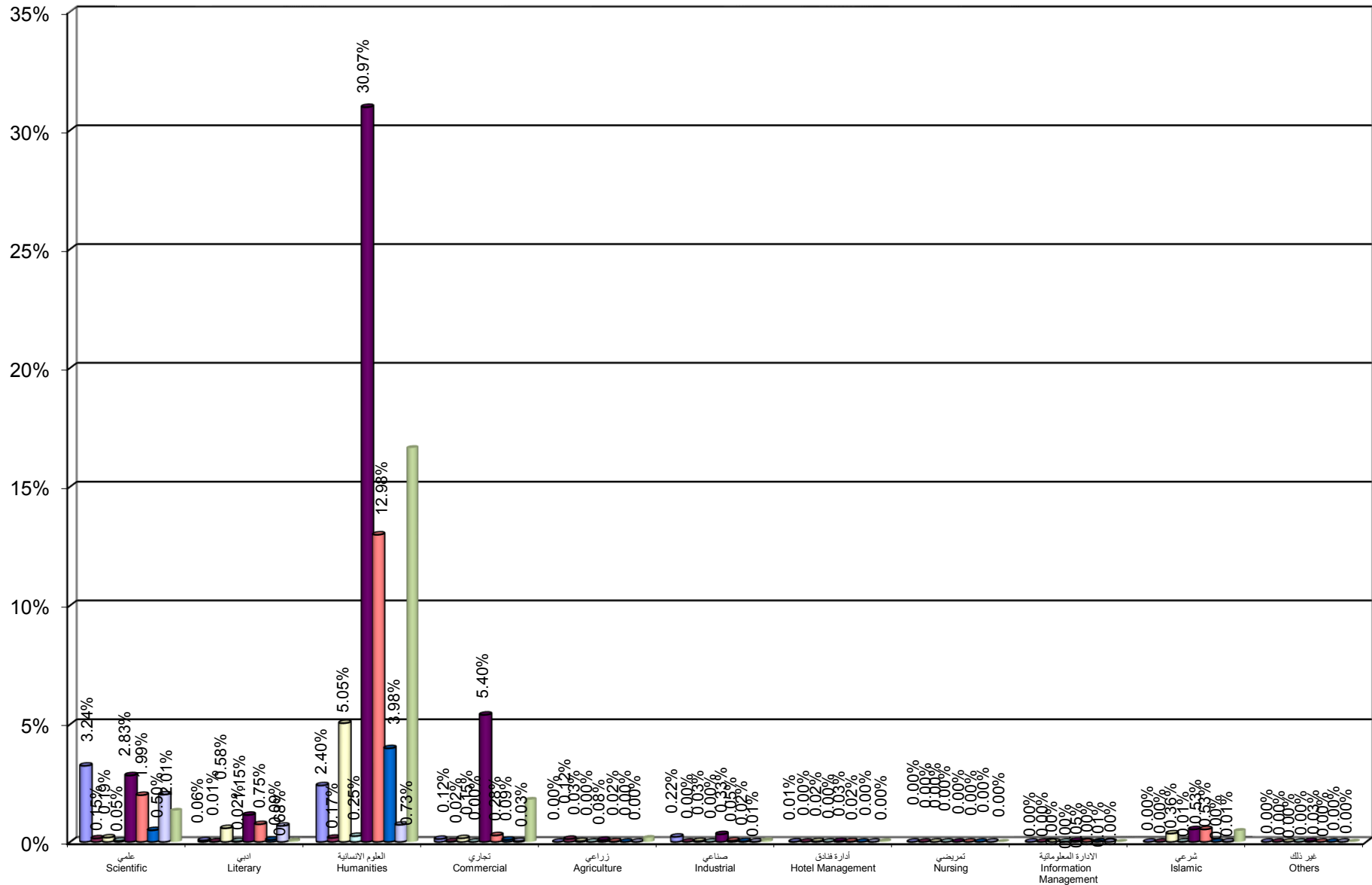
Percentage Distribution of Students In Continuous Education - Preparing Year Program By Branch \ Study Centers , Gender



جامعة القدس المفتوحة  
نسبة توزيع الطلبة الجدد حسب الفرع في الثانوية العامة  
Percentage Distribution of New Students By Stream in Secondary Stage



Percentage Distribution of New Students By Stream in Secondary Stage , Faculty

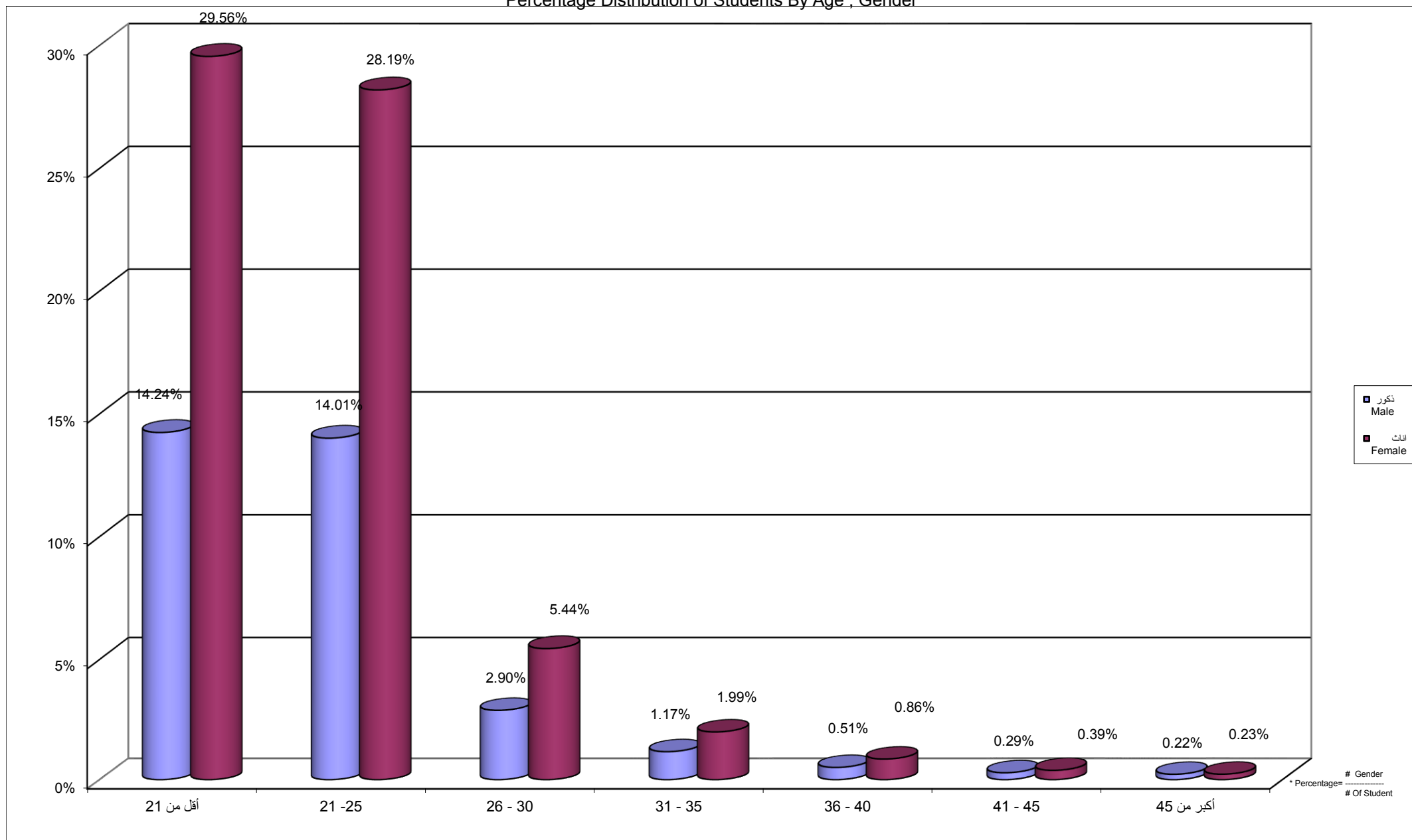


■ التكنولوجيا و العلوم التطبيقية Technology and Applied Sciences
 ■ الزراعة Agriculture
 ■ التنمية الاجتماعية والاسرية Social and Family Development
 ■ الاعلام Media
 ■ العلوم الادارية والاقتصادية Administrative & Economic Sciences
 ■ التربية Education
 ■ الآداب Arts
 ■ دبلوم التأهيل التربوي Educational Qualification Diploma
 ■ السنة التحضيرية Preparing Year

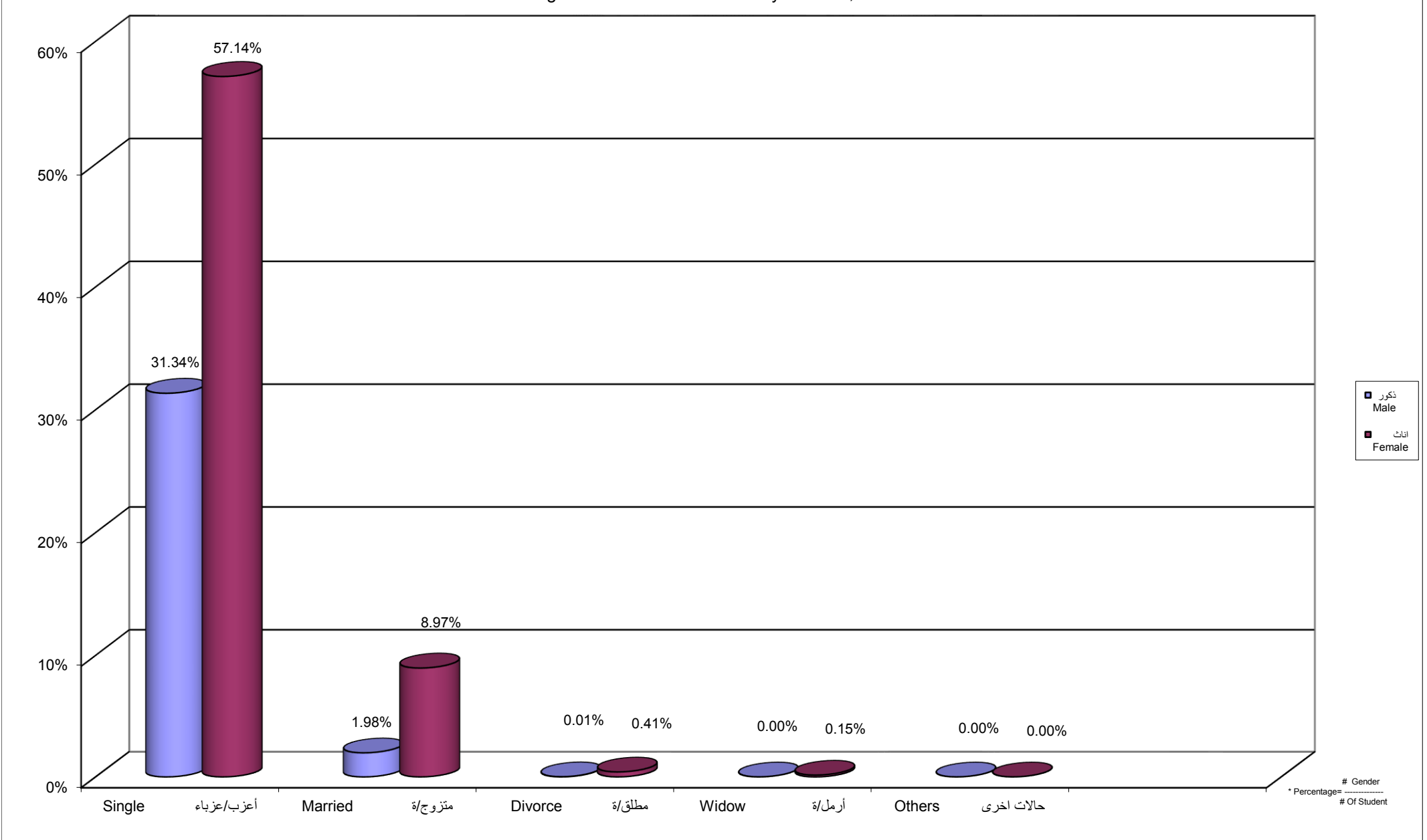


جامعة القدس المفتوحة  
نسبة توزيع الطلبة حسب الفئة العمرية ، والجنس

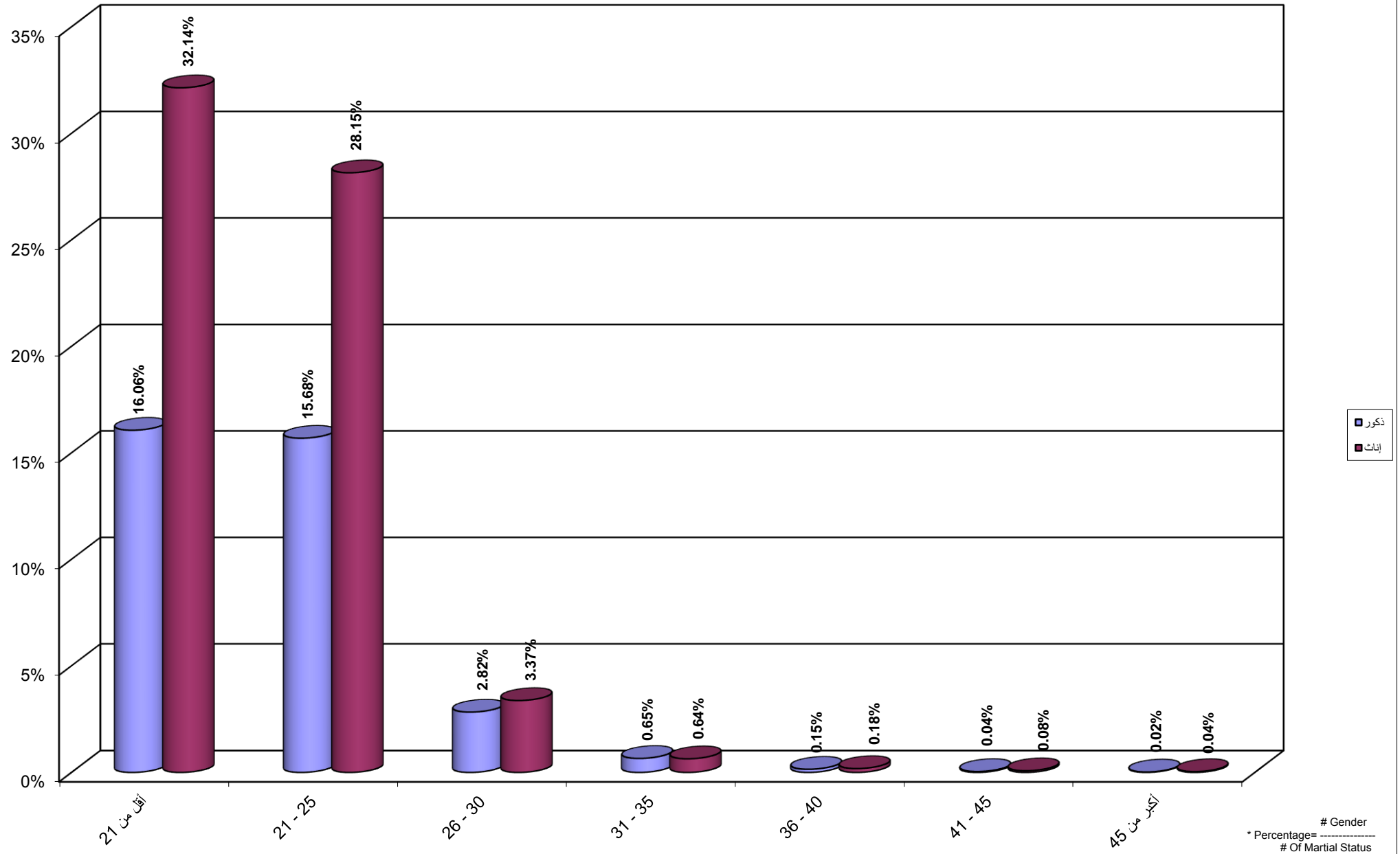
Percentage Distribution of Students By Age , Gender



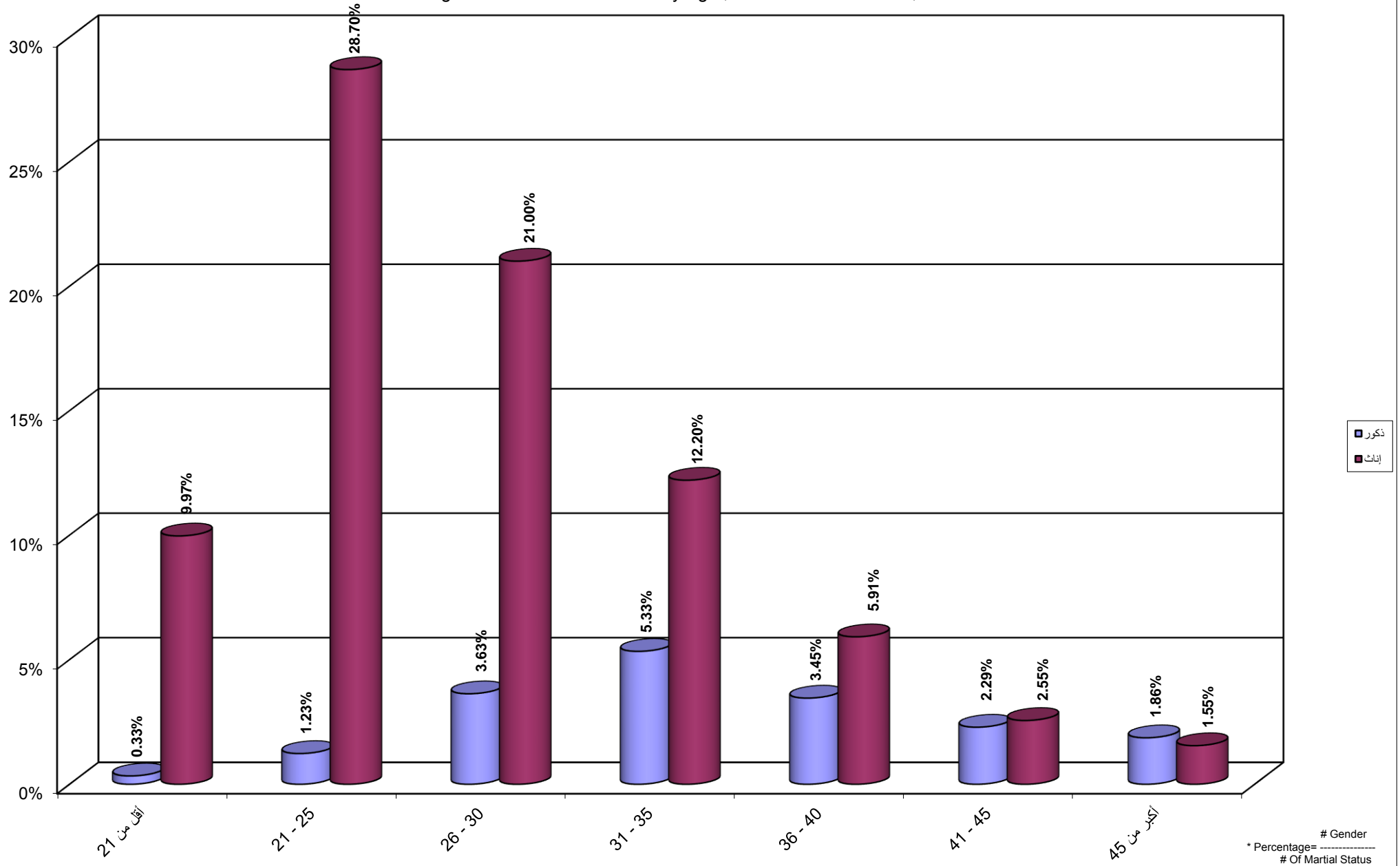
جامعة القدس المفتوحة  
 نسبة توزيع الطلبة حسب الحالة الاجتماعية و الجنس  
 Percentage Distribution of Students By Gender , Marital Status



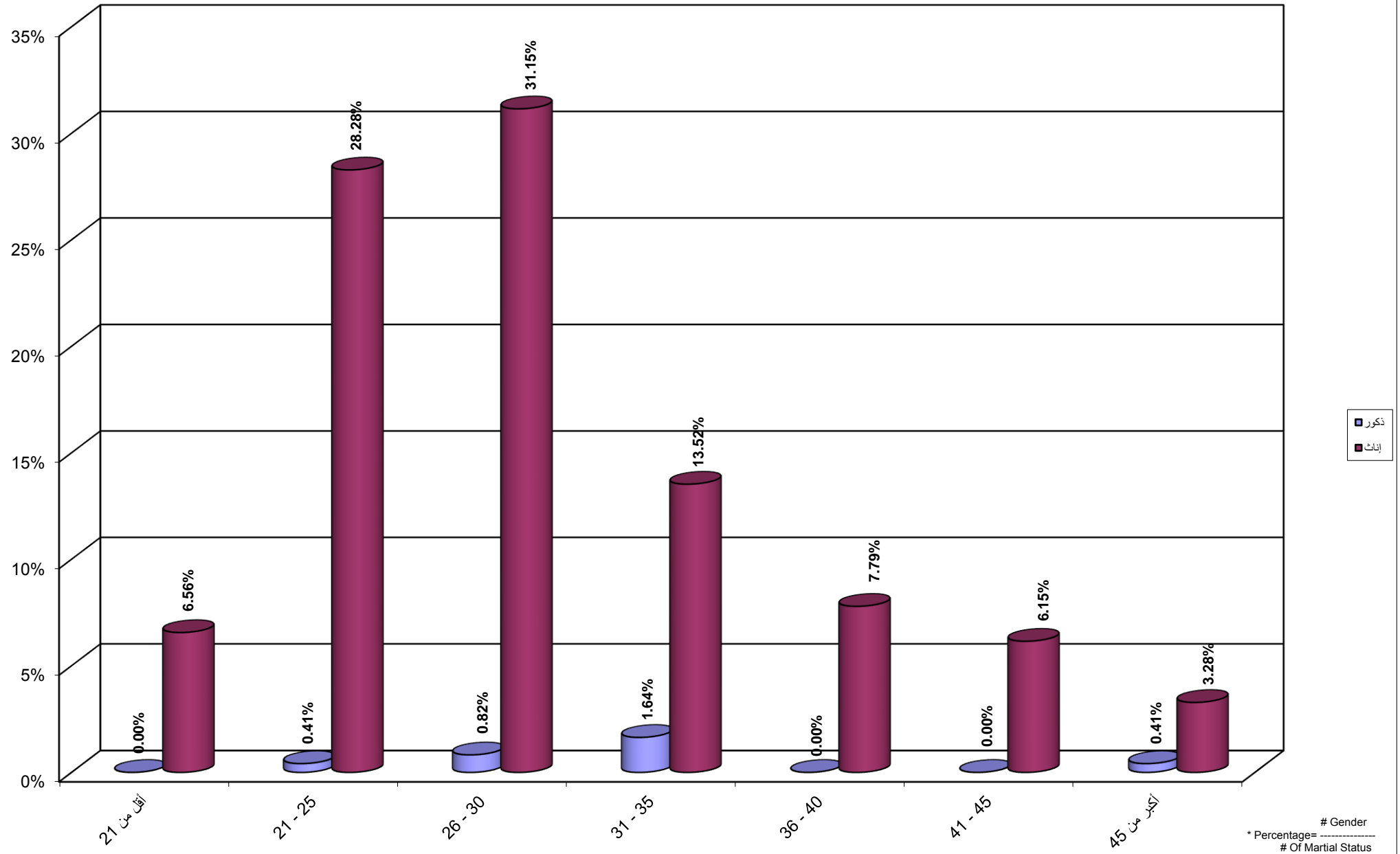
Percentage Distribution of Students By Age , Martial Status Single, Gender



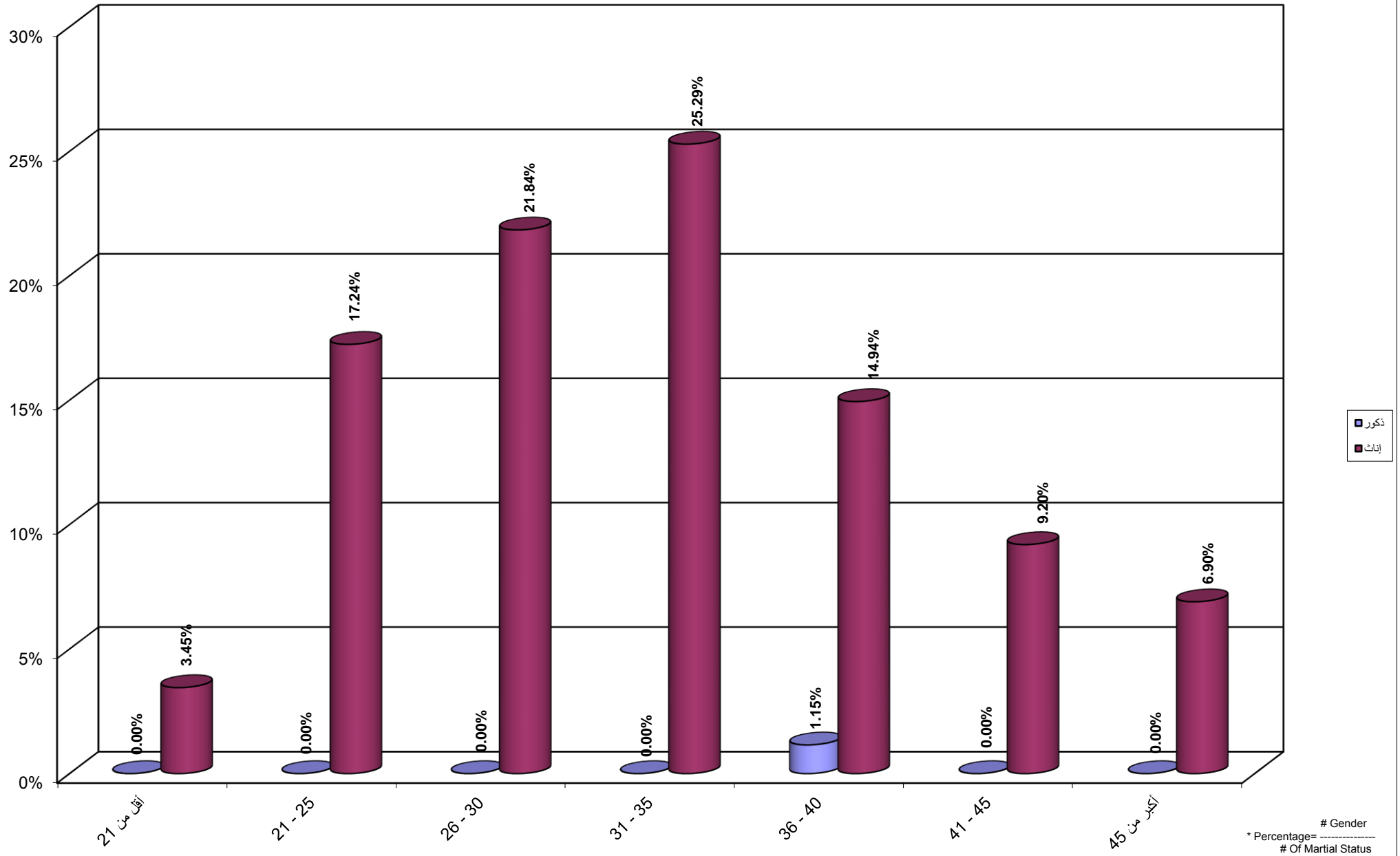
Percentage Distribution of Students By Age , Martial Status Married, Gender



Percentage Distribution of Students By Age , Martial Status Divorce, Gender




Percentage Distribution of Students By Age , Martial Status Widow, Gender

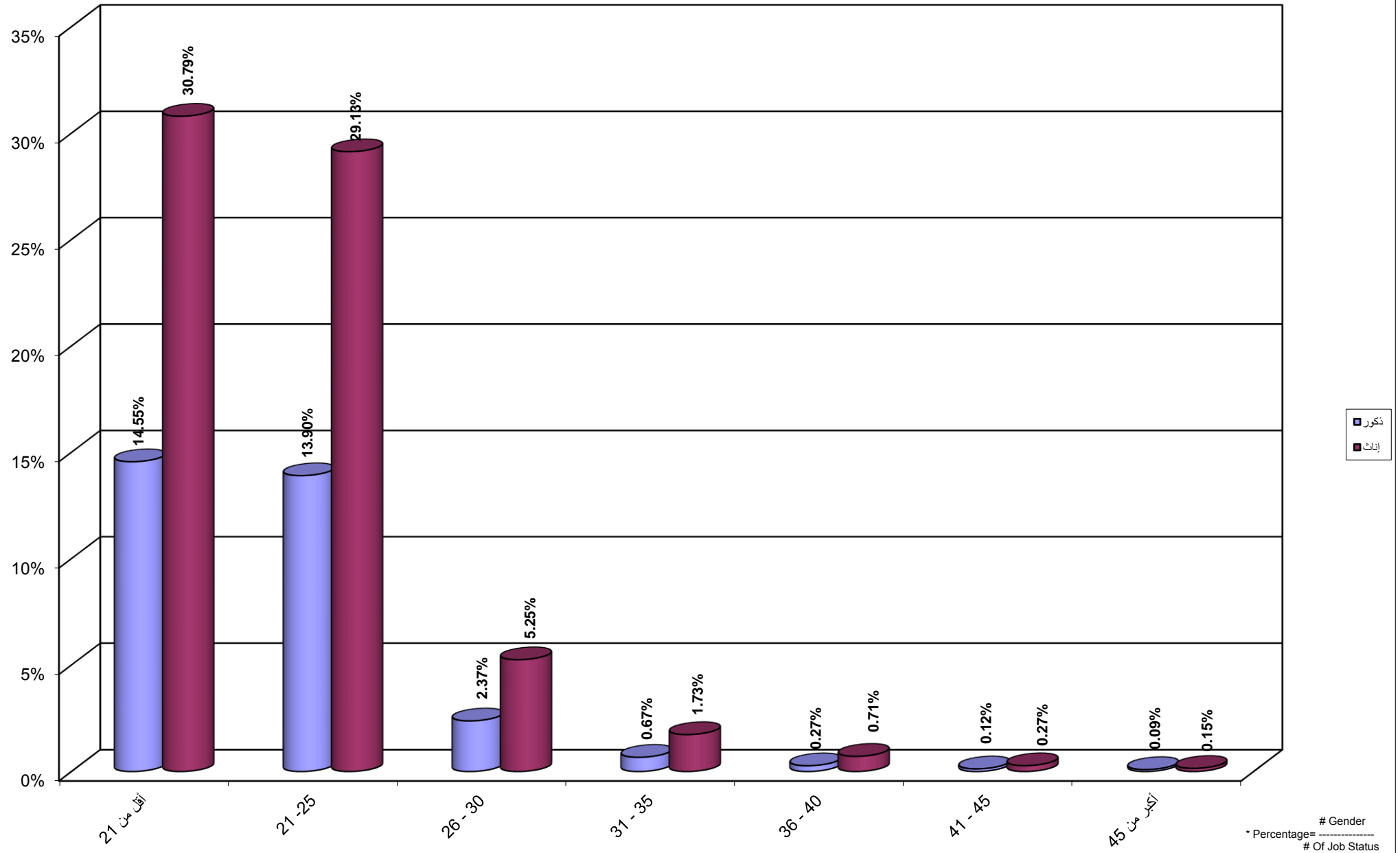


جامعة القدس المفتوحة  
نسبة توزيع الطلبة حسب المهنة والجنس

Percentage Distribution of Students By Marital Status , Gender



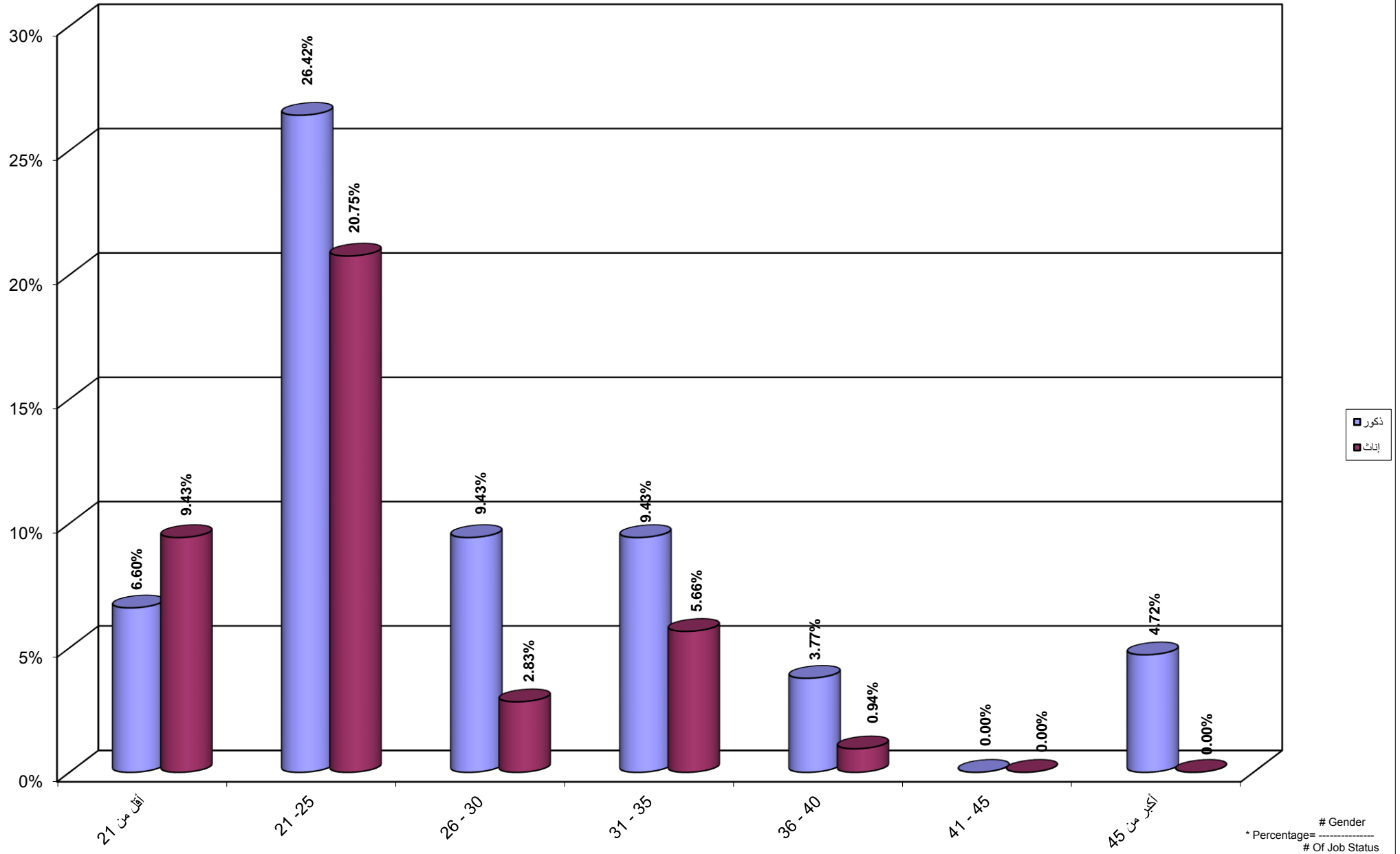
Percentage Distribution of Students By Age , Job Status Jobless, Gender



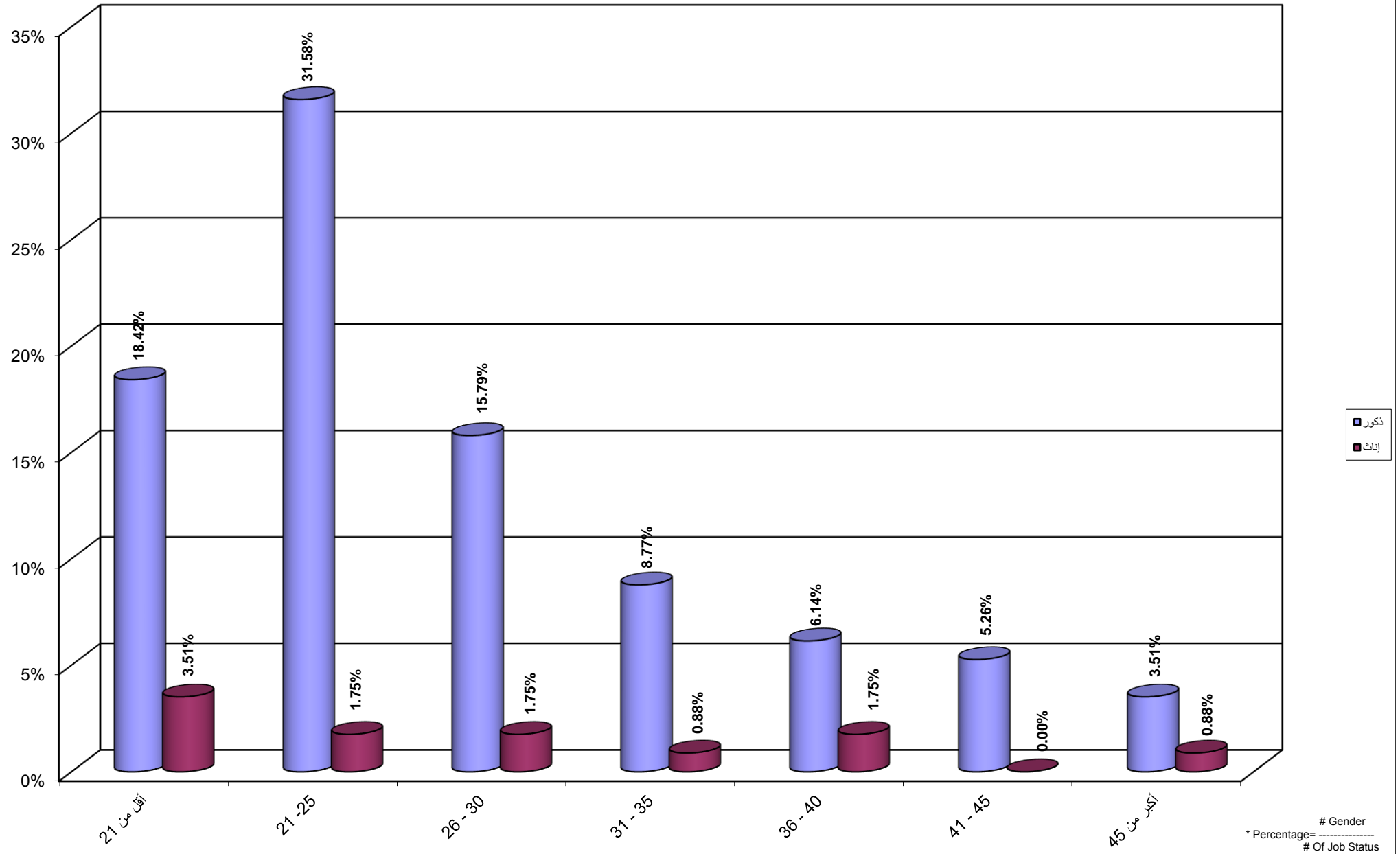


جامعة القدس المفتوحة  
نسبة توزيع الطلبة حسب الفئة العمرية و الحالة المهنية الزراعة و الجنس

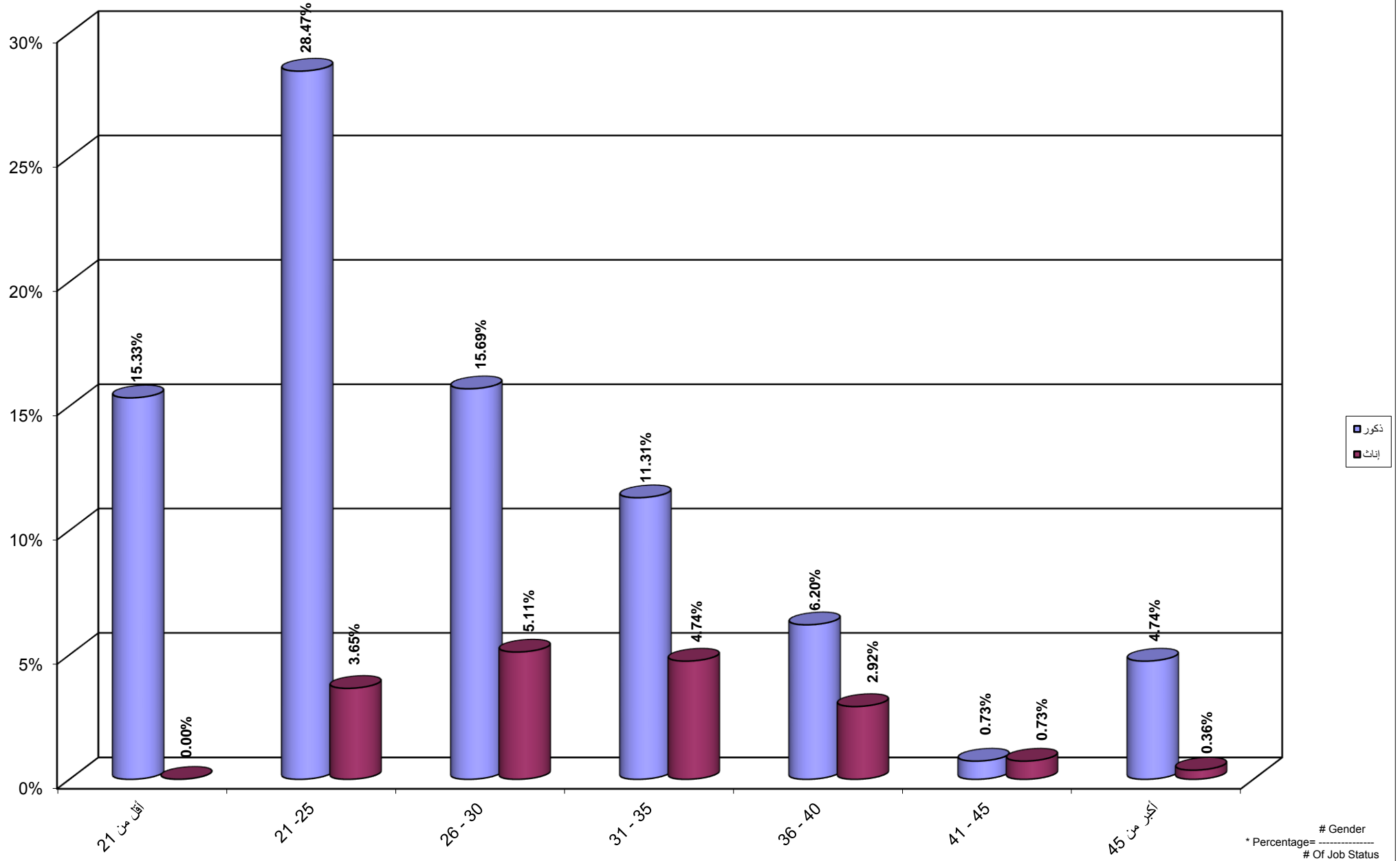
Percentage Distribution of Students By Age , Job Status Agriculture, Gender



جامعة القدس المفتوحة  
 نسبة توزيع الطلبة حسب الفئة العمرية و الحالة المهنية الصناعة و الجنس  
 Percentage Distribution of Students By Age , Job Status Industry, Gender

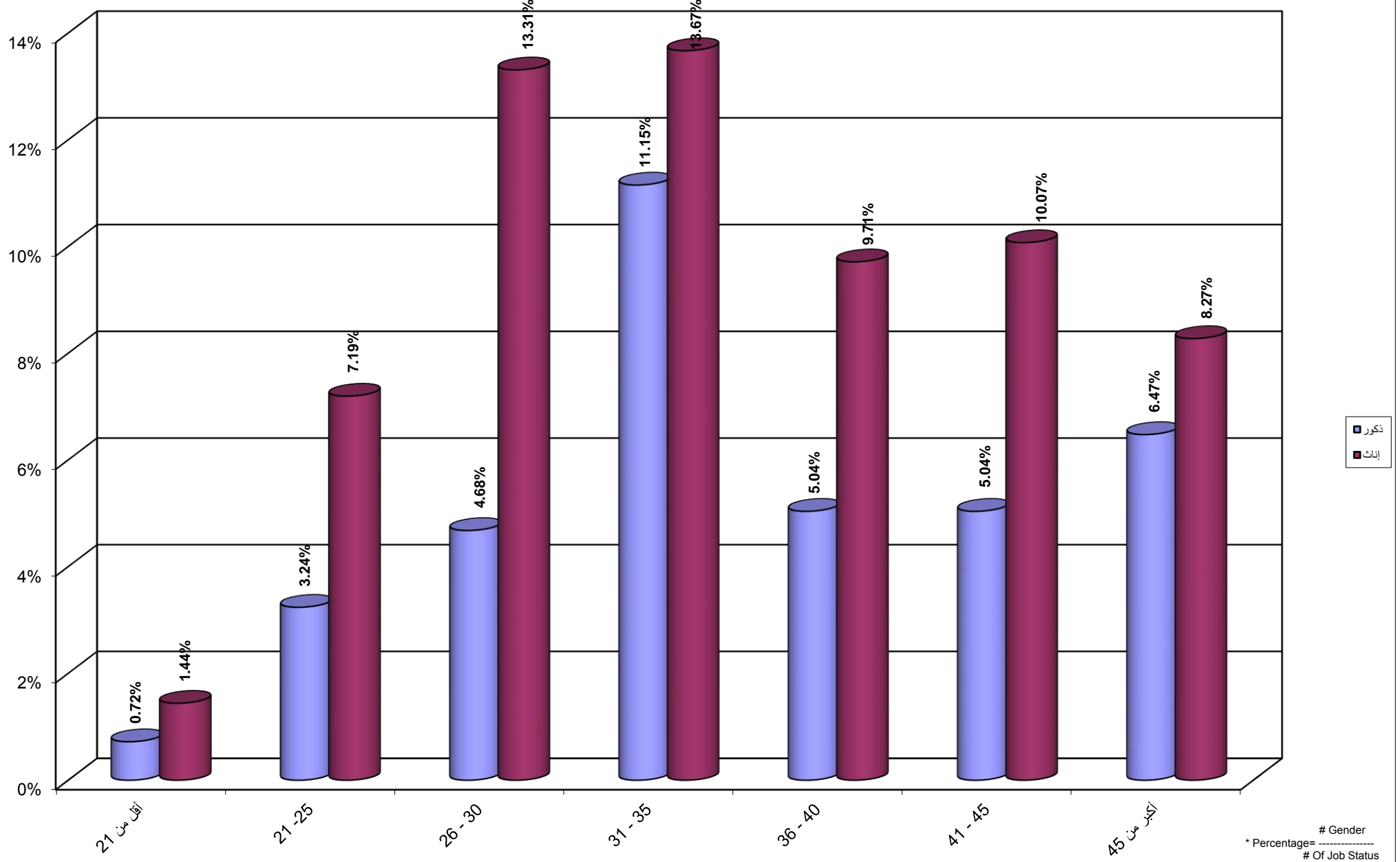


جامعة القدس المفتوحة  
 نسبة توزيع الطلبة حسب الفئة العمرية و الحالة المهنية التجارة و الجنس  
 Percentage Distribution of Students By Age , Job Status Trade, Gender

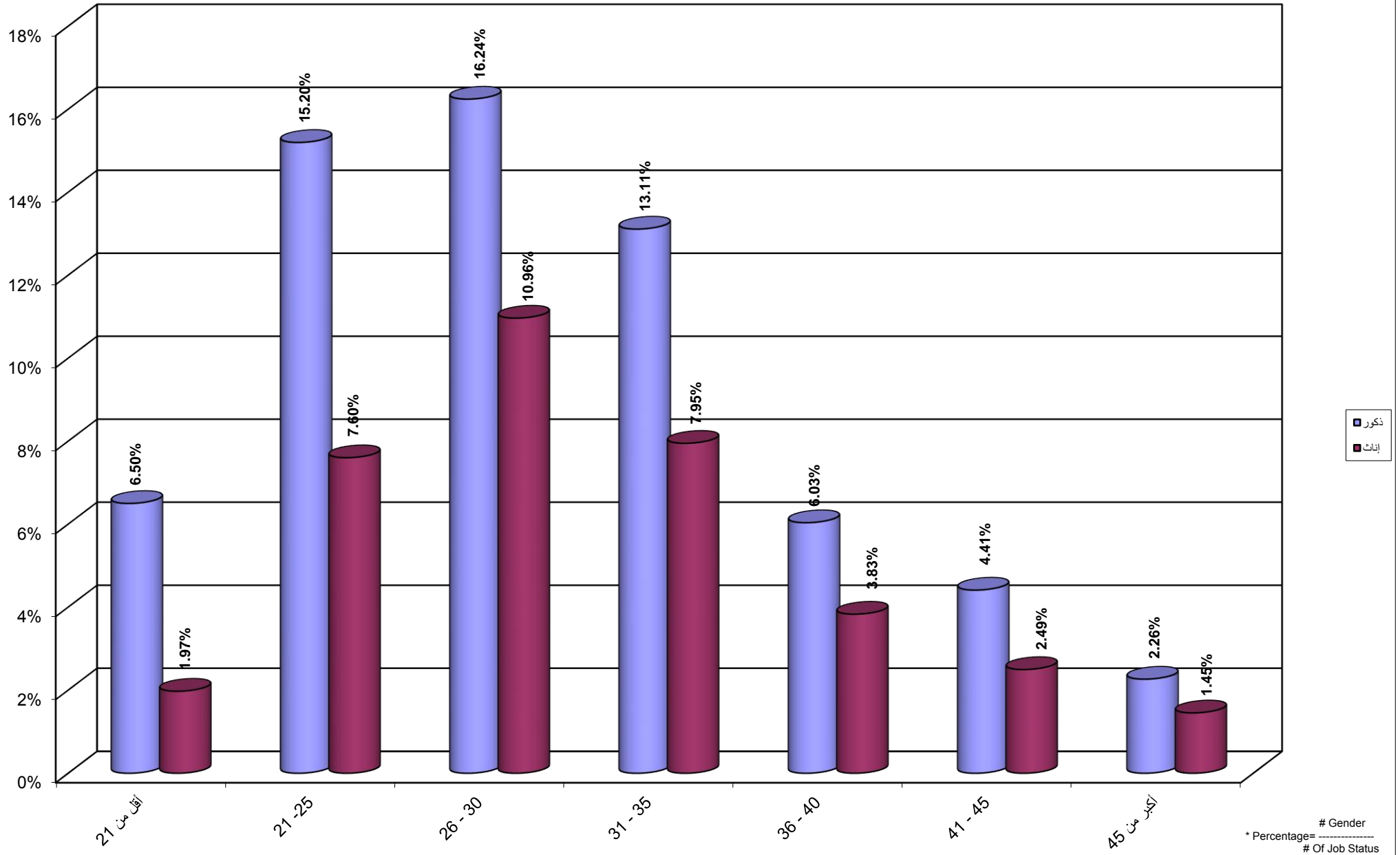


جامعة القدس المفتوحة  
نسبة توزيع الطلبة حسب الفئة العمرية و الحالة المهنية موظف و الجنس

Percentage Distribution of Students By Age , Job Status Employee, Gender

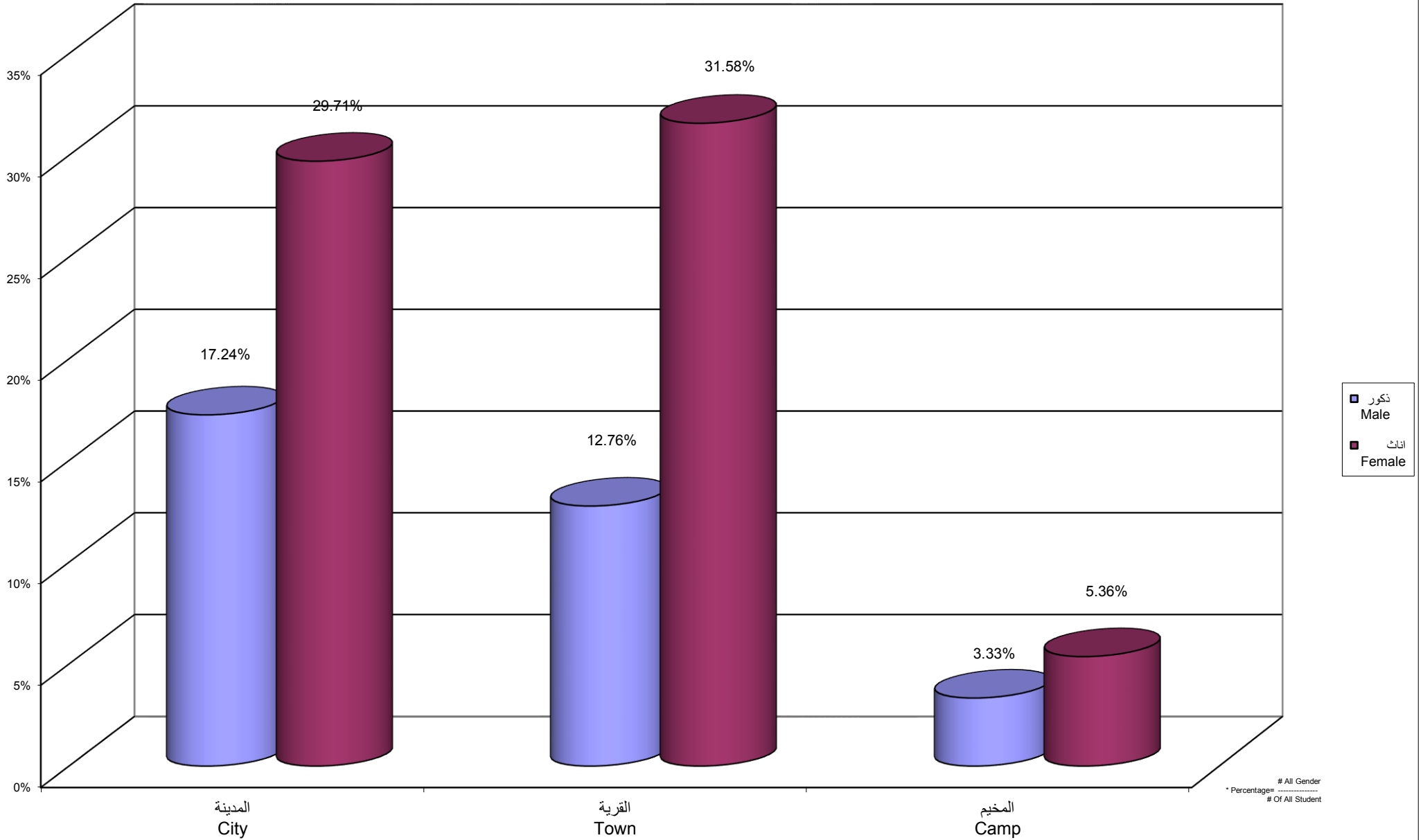


جامعة القدس المفتوحة  
 نسبة توزيع الطلبة حسب الفئة العمرية و الحالة المهنية مجالات اخرى و الجنس  
 Percentage Distribution of Students By Age , Job Status Others, Gender

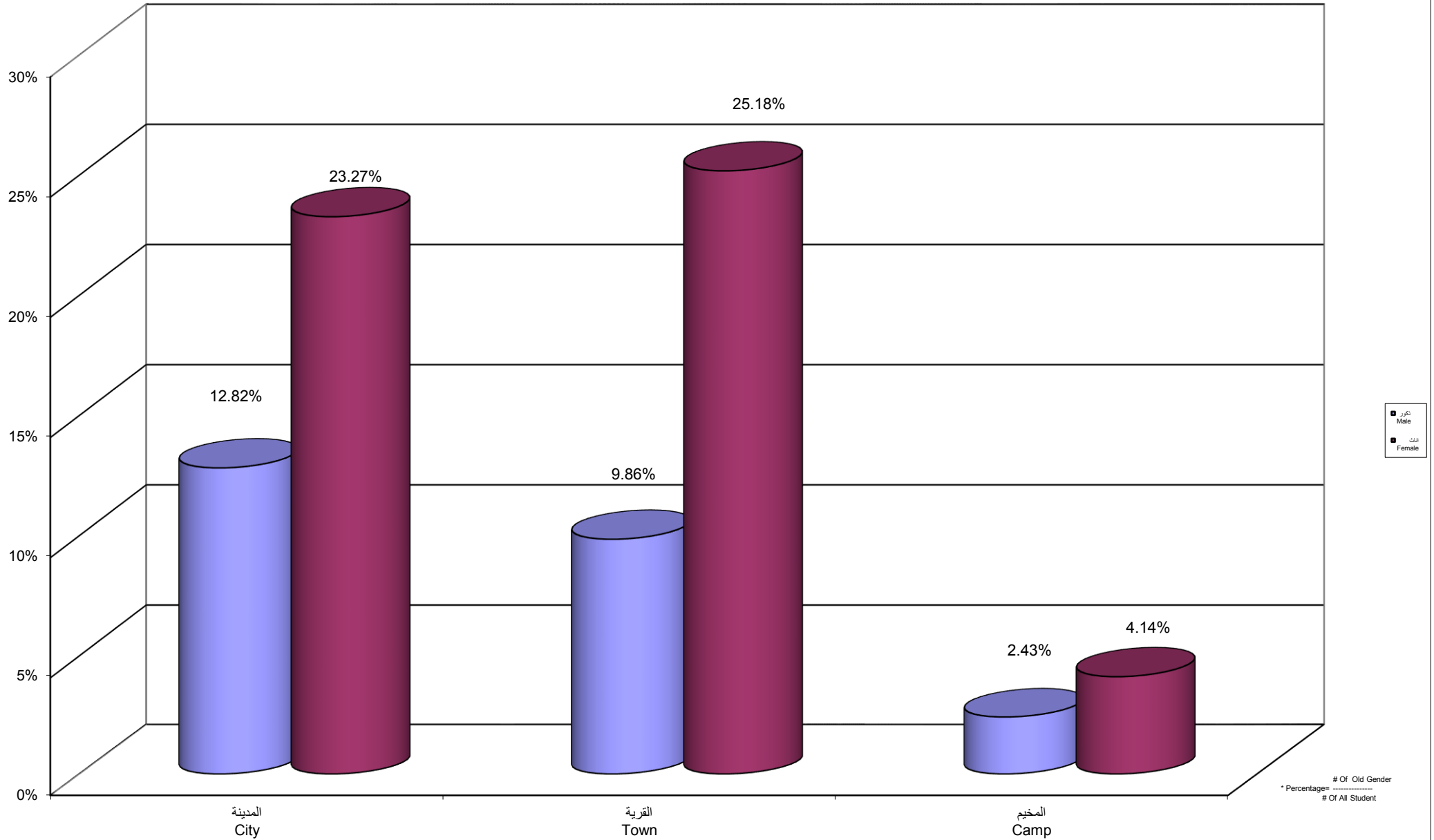


جامعة القدس المفتوحة  
نسبة توزيع الطلبة حسب مكان الإقامة و الجنس

Percentage Distribution of Students By City , Gender



جامعة القدس المفتوحة  
نسبة توزيع الطلبة القدامى حسب مكان الإقامة و الجنس  
Percentage Distribution of Old Students By City , Gender



# Of Old Gender  
# Of All Student

جامعة القدس المفتوحة  
نسبة توزيع الطلبة الجدد حسب مكان الإقامة و الجنس  
Percentage Distribution of New Students By City , Gender

